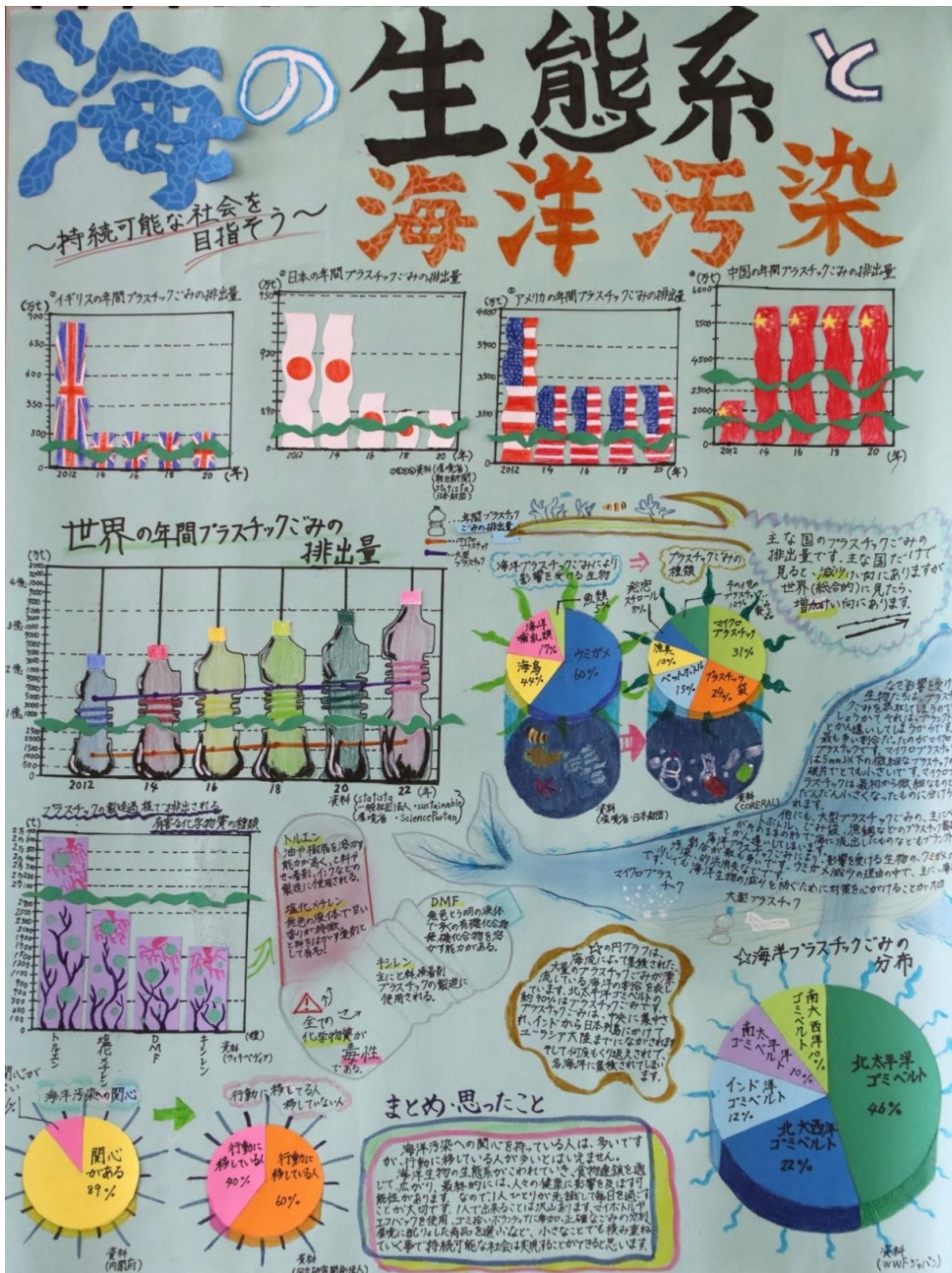


成田市統計書

令和6年版



令和6年度成田市統計グラフコンクール 市長賞作品 「海の生態系と海洋汚染」
成田市立玉造小学校 6年 松本 美月 さん

成田市



出生 1日に2.2人
(令和5年度)

市民の



結婚 1日に1.6件
(令和5年度)



死亡 1日に3.9人
(令和5年度)



離婚 1日に0.6件
(令和5年度)



世帯人口 1世帯2.0人
(令和6年3月31日現在)



平均年齢 44.7才
(令和6年3月31日現在)



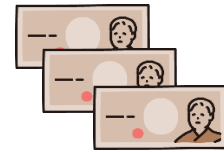
火災発生 6.0日に1件
(令和5年度)



電話機数 1世帯に0.2台
(令和6年3月31日現在)



市民相談 1日に5.0件
(令和5年度)



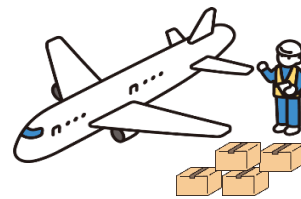
市の予算
1人あたり493,035円
(令和6年度)



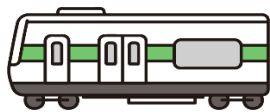
航空機発着回数 1日に600回
(令和5年度)



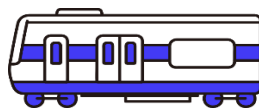
成田空港旅客数
1日に96,337人
(令和5年度)



航空貨物取扱量 1日に5,045 t
(令和5年度)



JR東日本成田駅乗車人員
1日に27,726人
(令和5年度)



京成成田駅乗降人員
1日に乗車55,759人
降車54,282人
(令和5年度)



空港駅乗車人員
1日に乗車41,589人
(令和5年度)

くらし



市職員 市民121.8人に1人
(令和6年4月1日現在)




転出 1日に29.4人
(令和5年度)



転入 1日に35人
(令和5年度)



人口密度
1km²あたり623.6人
(令和6年4月1日現在)



消防職員 市民536.2人に1人
(令和6年4月1日現在)



救急出動 1日に23.6件
(令和5年度)



交通事故 1日に1.1件
(令和5年度)



歯科医師
市民1588.3人に1人
(令和4年12月31日現在)



医師 市民228.5人に1人
(令和4年12月31日現在)




市立保育園保育士
園児4.0人に1人
(令和6年4月1日現在)



ゴミ収集量 1世帯1日に1.9kg
(令和5年度)



市立図書館の貸出冊数
1人あたり7.7冊
(令和5年度)



教員 小学生14.9人に1人
中学生13.1人に1人
義務教育学生10.5人に1人
(令和6年5月1日現在)



乗用自動車(軽自動車・乗用を含む)
1世帯に1.2台
(令和6年3月31日現在)



上水道給水量(家庭用)
1世帯1日に0.6m³
(令和5年度)



都市公園 1人あたり9.79m²
(令和6年4月1日現在)

市章

平成18年4月29日制定

市章の意味

成田市の頭文字「N」を人の姿に重ね合わせたイメージをデザインし、四肢の伸びは躍動感と疾走感、中央の赤は成田市民の熱い情熱、「NARITA」は日本と世界との交流拠点としての国際空港都市を表し、成田市の明るい未来への飛躍とさらなる繁栄への願いが込められています。



成田市民憲章

昭和46年11月3日制定

信仰のまち、世界に通ずるまち成田はわたくしたちのふるさとです。

ゆたかな自然と文化にめぐまれてきたわたくしたち成田市民は、大きな希望と誇りをもって世界に伸びようとしています。

わたくしたちは、成田のかがやかしい発展とおたがいのしあわせをねがい、この市民憲章をさだめます。

1. 親切な心で 平和な成田をつくりましょう。
1. よろこんで働き 豊かな成田をつくりましょう。
1. きまりをまもり 住みよい成田をつくりましょう。
1. 自然と文化を大切に 美しい成田をつくりましょう。
1. 若い力をそだて 明るい成田をつくりましょう。

シンボルマーク



市制40周年を記念してシンボルマークを制定しました。
歴史的な門前町の門の字と成田の頭文字nを背景にして、
ふるさと からだ ところ
本市の基本理念“自然，健康，愛情”あふれる未来の姿と
成田空港へさまざまな国から飛来するイメージを三つの翼
で表し，門前町の“静”と空港都市の“動”を象徴化した
ものです。

(平成6年4月1日制定)

市の花

市制40周年を記念して，誰もが親しみやすく栽培しやすい成田市のシンボルとなる花に“あじさい”が選定されました。

(平成6年4月1日指定)



あじさい

市の木



梅


千葉国体の記念事業の一環として成田市の木に“梅”が選定されました。

また，昭和48年より結婚を記念して市民課窓口で苗木をプレゼントしています。

(昭和46年4月指定)

成田市観光キャラクター

うなりくん



成田市観光キャラクター
うなりくん
© 成田市2009

名前は成田名物のうなぎと成田，体はうなぎと成田空港を舞う飛行機のコラボレーション。うなり星からの旅の途中で着陸した成田空港と成田が気に入りに，そのまま住み着いてしまいました。

現在は，成田市の特別観光大使として，イベントやインターネットを通じて、成田市のPRに努めています。

(平成22年3月29日任命)

○ 世界連邦平和都市宣言

〔昭和33年10月31日
宣 言〕

成田市は、宗教観光都市として、世界連邦建設の趣旨に賛同し、自ら永遠の平和都市となることを決意し、全世界の恒久平和確立と人類の福祉増進に努力せんとするものである。右宣言する。

○ 公明選挙都市宣言

〔昭和39年12月21日
宣 言〕

選挙は民主政治の基盤であり、明るく豊かな市民生活は正しい選挙によって実現されるものと信じます。しかし、選挙の実態は依然としてその理想とするところに程遠く、なお反省すべき点を残していることは、たいへん遺憾であります。

霊場成田市の健全発展のためにも選挙から違反を追放し、公明選挙を確立することは現下の急務であります。よって、成田市民のすべての希望と熱意を結集して公明選挙の実現を期するため、ここに成田市を「公明選挙都市」とすることを宣言いたします。

○ 交通安全都市宣言

〔昭和41年9月22日
宣 言〕

最近、産業経済の急速なる進展成長と国民所得の向上によって、各種車両の急激なる増加は道路交通の輻輳を過密にし、都市における交通事故は年々激増の傾向にあることは一大社会問題として取上げられ誠に憂慮にたえないところである。

本市は北総地区交通の中心地として団地造成・観光開発の推進、利根川架橋、印旛沼架橋、国道県道の舗装整備等により車両増加は益々混雑と事故の頻発を加えることは明白である。かかる交通禍の脅威を全市民一丸となって交通道德の高揚、安全交通の自覚により交通事故の絶滅を祈念し、もって安全都市の理想を達成すべくここに成田市を「交通安全都市」とすることを宣言する。

○ 非核平和都市宣言

〔平成7年2月21日
宣 言〕

世界の恒久平和は、全世界の人々の共通の願いである。

我が国は世界で唯一の核被爆国として、広島・長崎に原爆が投下されて本年で50年目を迎える。

我々は、被爆者の苦しみを全世界の人々に訴え、再びこの地球上にあの惨禍を繰り返すことのないよう強く望むものである。

このため、平和を希求する我々成田市民は、我が国の国是である非核三原則が完全実施されることを願い、全世界の人々と共に、核兵器の廃絶、恒久平和確立のためここに「非核平和都市」を宣言する。

○ スポーツ健康都市宣言

〔平成16年11月7日
宣 言〕

わたくしたちは、スポーツを愛し、スポーツを通して健康な心と体を育み、明るく豊かな成田市を築くため、ここにスポーツ健康都市を宣言します。

- 1 スポーツに親しみ、健康な心と体をつくりましょう。
- 1 スポーツを楽しみ、友情とふれあいの輪をひろげましょう。
- 1 スポーツを愛し、明るく豊かなまちを築きましょう。
- 1 スポーツを通し、世界の人々と手をつなぎましょう。

成田市民歌

作詩 今田享三
作曲 寺内 昭

生氣をもって ♩ = 104

ひは の ほるくも は とぶ ぼく ぞう の あ さ はれわたり だい ち はみど
り - あふ - れる きほ - う - ひろ げ よう あたらしいちづ ひろ げ よう おお
い なるこころ お お わがし - わがふ るさと なりた - た

- | | | |
|--|--|--|
| 1 陽はのぼる 雲はとぶ
北総の朝 晴れわたり
台地はみどり
あふれる希望
ひろげよう 新しい地図
ひろげよう 大いなるこころ
おお わが市
わがふるさと成田 | 2 水は満つ 印旛沼
歴史を映し 育くみて
家並つづき
広野はゆたか
たたえよう 栄ある文化
たたえよう 輝く山河
おお わが市
わがふるさと成田 | 3 風は呼ぶ 空高く
世界を結ぶ 新空港
たかなる胸よ
のびゆく郷土
はばたこう 若い力よ
はばたこう 平和な空へ
おお わが市
わがふるさと成田 |
|--|--|--|

うなりくん なう!

作詞: 森由里子 / 作曲編曲: 奥慶一

うな うな うな うなりくん
うな うな うな うなりくん なう!

ボクはホノボノ おひとよし
故郷は宇宙の うなり星
飛行機に乗って お引越し

そして成田に来て lucky
very very very very ツイてるよ

美味しいものがあるラッキー
楽しいお祭りあるラッキー
だけどいちばんラッキーなのは
キミとこの街で出会うなり!
出会うなり!! 笑うなり!!!

うな うな うな うなりくん
うな うな うな うなりくん なう!

食いしん坊で ハイテンション
まん丸ボディに マイパッション
白い翼で プロモーション

だって成田をアイシテル
suki suki suki suki ダイスキサ

ゆるキャラ仲間もいてハッピー
観光大使になりハッピー
賑やか大好きハッピーだから
今日も踊って 歌うなり!
歌うなり!! 集うなり!!!

うな うな うな うなりくん
うな うな うな うなりくん なう!

なんだか都心も すぐ近い
おまけに飛べちゃう すぐ世界
出会いがいっぱい 超ユカイ
そうさ成田はスケールでっかい
many many many many 夢がある

成田空港ありサイコー
歴史もあるからまたサイコー
見どころ満載 来てみなさい♪
きっと願いが 叶うなり!
叶うなり!! 祝うなり!!!

うな うな うな うなりくん
うな うな うな うなりくん なう!

うな うな うな うなりくん
うな うな うな うなりくん
うな うな うな うなりくん
うな うな うな うなりくん なう!

ま え が き

成田市統計書の令和6年版を刊行いたします。

本書は、成田市のあらゆる分野にわたる統計資料を総合的に収録することにより、市勢の現状と推移を明らかにしようとするものであります。

本書が、各種計画立案や学術研究など、広く皆様にご活用いただければ幸いです。

編集に当たっては、資料の選定、内容の改善等に努めておりますが、今後も各位のご指導を仰ぎ、さらに内容の充実を図りたいと考えております。

本書の刊行に当たり、貴重な資料を提供していただいた関係各位のご厚意に対し深く感謝いたしますとともに、今後ともなお一層のご指導ご協力を賜りますようお願いいたします。

令和7年2月

成田市企画政策部企画政策課

利 用 に あ た っ て

- 1 本書は、成田市全般にわたる基本的な統計を収録したものであり、資料の出典等を各統計表ごとに記載した。
- 2 統計表中、特に注記しない限り、年とあるのは1月から12月までの暦年、年度とあるのは4月から翌年3月までの会計年度であって、年月日を掲げてあるものは現在日を示す。
- 3 統計数字の単位は、注記のとおりで、一見して明らかなものは省略した。
- 4 構成比等の比率は、表章単位未満を四捨五入したため総数と内訳の合計が必ずしも一致しない場合がある。
- 5 各統計表においては、必要に応じて欄外に注記してある。
- 6 資料の数値、種類及び様式は、原則として本書前年版を踏襲したが、今回あらたに収録したものの、変更したものもある。
- 7 表中の大字の編成順序は、成田市住所コードによる。
- 8 統計表の符号の用法は、次のとおりである。

「0」…………… 掲載単位に満たないもの

「-」…………… 該当数字のないもの

「…」…………… 不詳または資料のないもの

「X」…………… 該当数字の公表をさし控えたもの

「△」…………… 減少したもの

目 次

統計グラフ		頁
1	気温と降水量	2
2	土地の地目別面積	2
3	人口動態	16
4	人口と世帯	16
5	国勢調査年齢別人口	16
6	国勢調査地区別人口	17
7	県内市町村別国勢調査人口増減	18
8	年齢3区分別人口と割合の推移	19
9	事業所数と従業者数	38
10	地区別事業所数	38
11	専兼業別農家数と農家人口	52
12	地区別専兼業別農家数(販売農家)	52
13	成田市公設地方卸売市場 青果物年度別取扱高推移	60
14	成田市公設地方卸売市場 水産物年度別取扱高推移	61
15	成田国際空港国際線旅客数	76
16	成田国際空港国際線発着回数	76
17	ごみ処理の状況	92
18	救急業務の推移	110
19	種別火災発生件数の推移	110
20	小・中学・義務教育学校数と 児童・生徒数	118
21	小・中学・義務教育学校教員数	118
22	一般会計歳入歳出予算	138
<div style="border: 1px solid black; padding: 5px; display: inline-block;">統計表</div>		
		頁
1	土地・気象	
1	位置	3
2	地形と地質	4
3	沿革	5
4	主な河川(一級河川)	6
5	主な池沼	6
6	地目別面積	7
7	都市計画区域面積及び人口集中 地区等の面積	7
8	大字別面積	8
9	地価公示価格一覧	9
10	基準地価格一覧	10
11	気象	11
12	台風等の被害	13
2	人口	
1	住民基本台帳人口	20
2	人口動態	21
3	大字別人口・世帯数	22
4	国勢調査人口・世帯数	26
5	年齢(5歳階級,3区分)別人口	28
6	昼間人口	29
7	人口集中地区人口	30
8	県内各市の人口	31
9	県内各市の高齢者人口	32
10	国籍別外国人住民人口	33
11	産業(大分類)別常住地・従業地 就業人口(15歳以上)	34
12	産業(大分類)別就業人口 (15歳以上)	35
13	労働力状態男女別人口 (15歳以上)	36
3	事業所	
1	産業別事業所数及び従業者数	39
2	産業(中分類)別事業所数及び 従業者数(公務を除く)	40
3	大字別・産業別事業所数 (公務を除く)	42
4	農林漁業	
1	農家戸数・農業従事者数 及び農家人口	53
2	地区別農家戸数・農業 従事者数及び農家人口(販売農家)	53
3	経営耕地(種類別)面積	54
4	地区別経営耕地面積(販売農家)	54
5	農地転用状況	55
6	地区別・地目別農地転用面積	55
7	農用機械保有台数	56
8	主要農作物種類別作付面積及び 収穫量	56
9	家畜・家きん飼養頭羽数	57

10	果樹種類別栽培農家数及び栽培面積	57	8	建設	
11	印旛沼漁業経営体数及び漁船数	57	1	道路概況	84
12	印旛沼漁業種類別のべ経営体数	58	2	下水道普及状況	84
13	養殖方法別経営体数(内水面養殖)	58	3	国道及び県道の状況	85
14	淡水魚養殖生産高(内水面養殖)	58	4	建築確認申請件数の状況	86
5	製造業・商業		5	建築物用途別面積	86
1	産業(中分類)別事業所数及び 従業者数	62	6	建築物構造別面積	87
2	産業(中分類)別製造品 出荷額等	63	7	市営住宅の状況	87
3	産業(中分類)別商店数及び 従業者数	64	9	観光	
4	産業(中分類)別年間商品販売額 及び商品手持額	65	1	成田山初詣客	90
5	産業(小分類)別商店数等	66	2	交通機関別来成者数	90
6	成田市公設地方卸売市場取扱高	67	10	衛生・公害	
7	成田市公設地方卸売市場 主要取扱品目	67	1	予防接種実施状況	93
6	市民生活		2	健康診査実施状況	93
1	上水道の状況	70	3	幼児健康診査実施状況	93
2	簡易水道の状況	71	4	がん検診実施状況	94
3	市内金融機関の状況	71	5	結核予防事業・肺がん検診実施状況	95
4	市民相談の状況	72	6	母親学級実施状況	95
5	各種証明書の発行状況	72	7	ことばの相談室の利用状況	95
6	地区別自治会数	73	8	成田市急病診療所利用状況	96
7	運輸・通信		9	感染症患者発生状況	96
1	車種別自動車保有台数	77	10	医療関係施設数	97
2	電話施設の状況	77	11	狂犬病予防の状況	97
3	定期バスの運行及び利用状況	78	12	ごみ処理の状況	98
4	成田市コミュニティバスの運行 及び利用状況	79	13	し尿処理の状況	98
5	成田市オンデマンド交通利用状況	79	14	八富成田斎場使用状況	98
6	成田国際空港旅客数	80	15	大気汚染測定結果	99
7	成田国際空港航空機発着回数	80	16	公害苦情の受理件数	99
8	成田国際空港貨物取扱量	80	17	主要河川水質調査結果	100
9	航空機燃料供給状況	82	11	民生・労働	
10	JR東日本旅客輸送状況 (年間乗車数)	82	1	保育園等の状況	102
11	京成電鉄旅客輸送状況 (年間乗降車数)	82	2	生活保護の状況	103
			3	生活保護費の状況	103
			4	はり・きゅう・マッサージ等 施設利用者の助成状況	104
			5	障害者手帳所持者数	104
			6	赤坂ふれあいセンター及びこども 発達支援センターの利用状況	104
			7	国民健康保険の加入状況	105
			8	国民健康保険の給付状況	105
			9	介護保険の認定状況	106

10	介護保険の給付状況	106	24	国指定重要文化財	134
11	福祉年金の状況	106	25	国登録有形文化財	134
12	国民年金(拠出年金)の加入状況	107	26	県指定文化財	135
13	国民年金(拠出年金)の給付状況	107	27	県登録文化財	135
14	一般職業紹介の状況	108	28	市指定文化財	136
12	消防・公安		14	財政	
1	消防職員数	111	1	一般会計歳入決算額	139
2	常設消防機械の保有状況	111	2	市税の内訳	140
3	消防水利施設数	112	3	市有財産の状況	140
4	消防団の状況	112	4	一般会計歳出決算額(目的別)	141
5	災害発生時避難場所数	113	5	一般会計歳出決算額(性質別)	141
6	原因別救急車出動状況	113	6	特別会計歳入歳出決算額	142
7	火災発生状況	114			
8	原因別火災発生件数	114	15	公務員・選挙	
9	犯罪発生状況	115	1	職種別市職員数	144
10	交通事故件数	116	2	選挙人名簿登録者数	144
11	年齢別交通事故死亡者数	116	3	選挙の執行状況	145
12	原因別交通死亡事故件数及び死亡者数	116	4	歴代市長及び議長	147
13	教育・文化		5	行政組織図	148
1	小学校の状況	119			
2	中学校の状況	120	<div style="border: 1px solid black; display: inline-block; padding: 2px 10px;">成田市略年表</div>		
3	義務教育学校の状況	121	<div style="border: 1px solid black; display: inline-block; padding: 2px 10px;">市内官公署等一覧</div>		
4	児童ホームの状況	122	151		
5	幼稚園の状況	122	165		
6	認定こども園の状況	122			
7	高等学校の状況	123			
8	専修学校の状況	123			
9	大学の状況	123			
10	児童の体格(小学6年生)	124			
11	生徒の体格(中学3年生)	124			
12	児童の運動能力及び体力	125			
13	生徒の運動能力及び体力	126			
14	公民館の利用状況	127			
15	成田国際文化会館の利用状況	128			
16	コミュニティセンターの利用状況	129			
17	文化芸術センターの利用状況	129			
18	成田市立図書館の状況	130			
19	映画会の視聴者数	132			
20	成田山仏教図書館の蔵書数	132			
21	成田山仏教図書館の利用状況	132			
22	スポーツ施設の利用状況	133			
23	文化財指定物件一覧	134			

統計表

1 土地・気象

2 人口

3 事業所

4 農林漁業

5 製造業・商業

6 市民生活

7 運輸・通信

8 建設

9 観光

10 衛生・公害

11 民生・労働

12 消防・公安

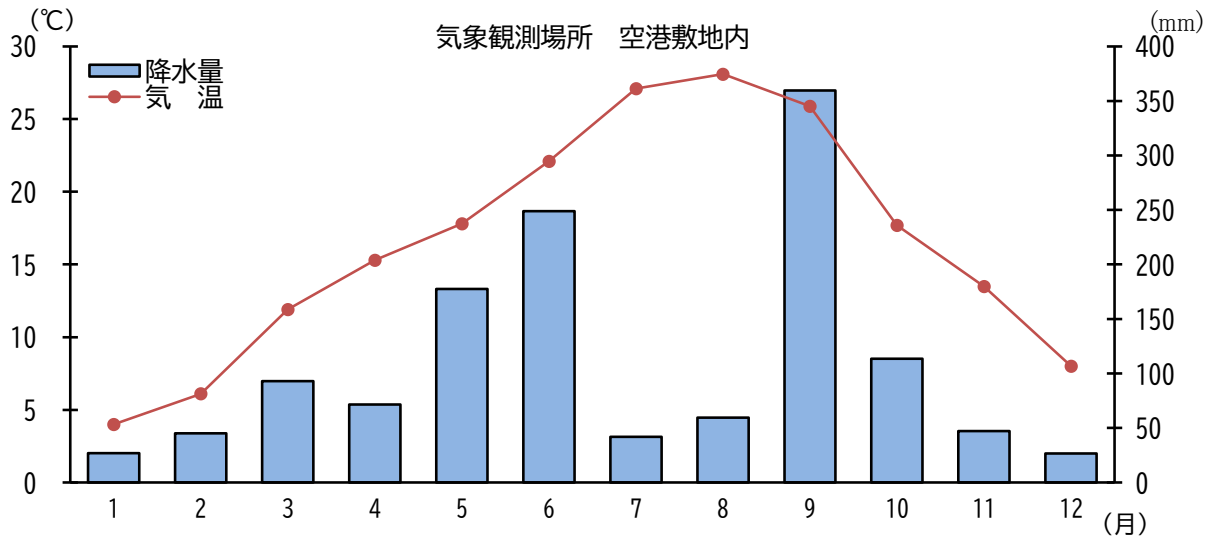
13 教育・文化

14 財政

15 公務員・選挙

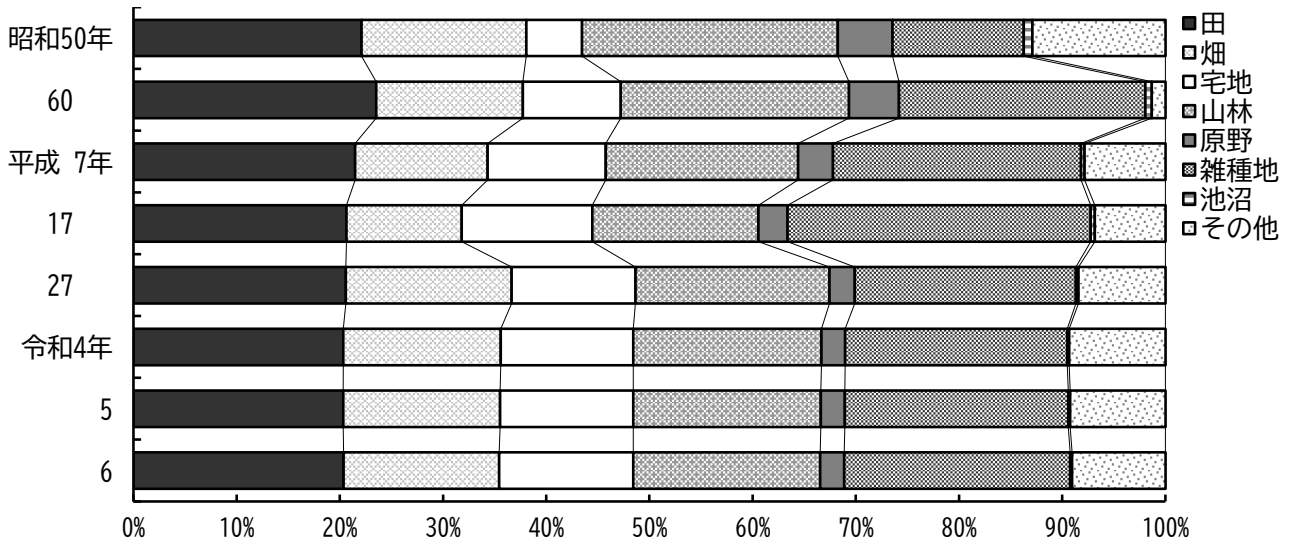
土地・気象

1 気温と降水量（令和5年）



	1月	2月	3月	4月	5月	6月	7月	8月	9月	10月	11月	12月
気温	4.0	6.1	11.9	15.3	17.8	22.1	27.1	28.1	25.9	17.7	13.5	8.0
降水量	27.0	45.0	93.0	71.5	177.5	249.0	42.0	59.5	359.5	113.5	47.0	26.5

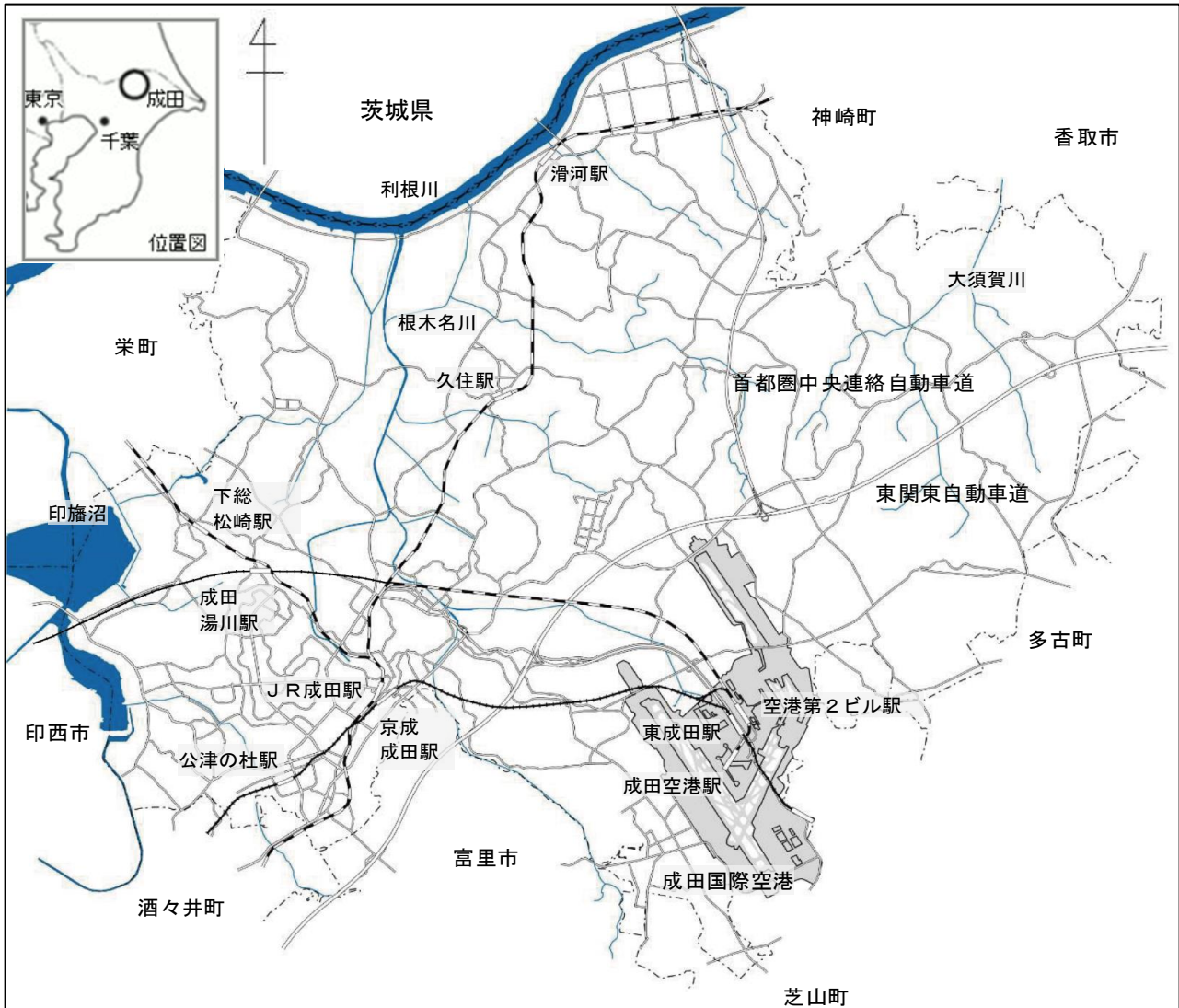
2 土地の地目別面積（各年1月1日現在）



	田	畑	宅地	山林	原野	雑種地	池沼	その他
昭和50年	22.1	16.0	5.4	24.8	5.3	12.7	0.8	12.9
60	23.5	14.2	9.5	22.1	4.9	23.9	0.6	1.3
平成7年	21.5	12.9	11.4	18.6	3.4	24.1	0.3	7.8
17	20.6	11.2	12.7	16.1	2.8	29.4	0.4	6.8
27	20.6	16.1	12.0	18.8	2.5	21.4	0.2	8.4
令和4年	20.3	15.2	12.9	18.2	2.4	21.5	0.2	9.3
5	20.3	15.2	12.9	18.2	2.4	21.7	0.2	9.2
6	20.4	15.1	13.0	18.1	2.3	21.9	0.2	9.0

1-1 位 置

(令和6年4月1日)



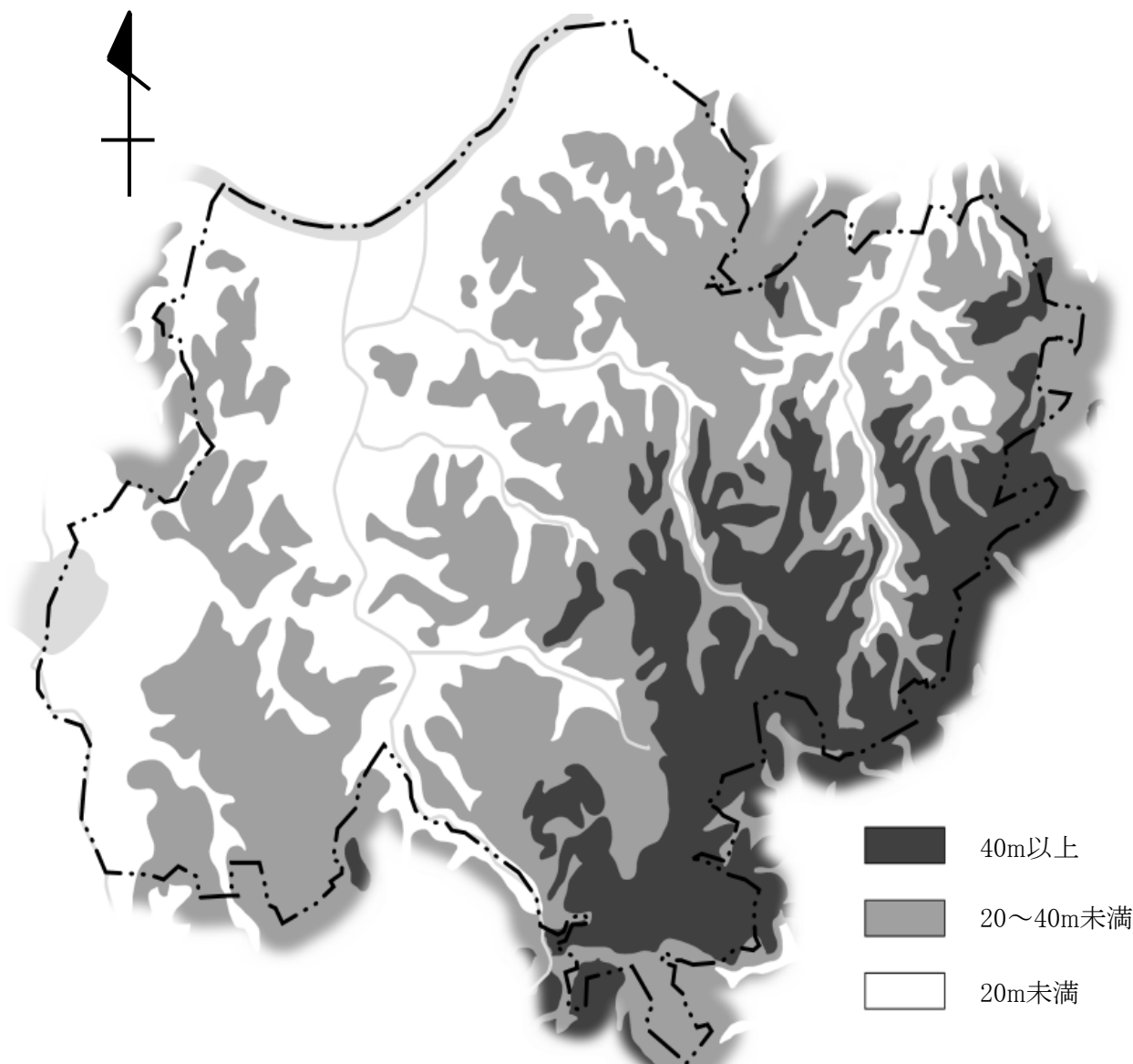
本市は千葉県の北部中央の北総台地に位置し、北は神崎町、利根川を隔てて茨城県、西は栄町、印旛沼を隔てて印西市、南は酒々井町、富里市、芝山町、東は多古町、香取市に接する。面積は213.84 k²（県下6位）で県土の約4.1%を占める。

位 置	極東	所字北割地先	東経	140度28分21秒
	極西	北須賀字中外埜地先	東経	140度14分57秒
	極南	南三里塚字東地先	北緯	35度43分24秒
	極北	小浮字流作地先	北緯	35度54分09秒
面 積	213.84 k ²			
広ぼう	東西	20.1 k m	南北	19.9 k m
市役所	東経	140度19分06秒	北緯	35度46分36秒

資料 総務課

1-2 地形と地質

地勢等高線図概況



本市の地形は、南東の大栄地区及び遠山地区から北西の下総地区及び豊住地区と西の公津地区に向かって低くなっており、東部及び南部の台地と北部及び西部の平地に大別される。

最高部は南三里塚地先の標高42mで、最低部は安西地先の標高1mである。また、地質はおおむね赤褐色の関東ローム層で、次いで黄褐色の砂層と小砂利混じりのいわゆる成田層で形成されている。

この成田層は洪積世（約10万年前）に、まだ成田市が古東京湾と呼ばれる鹿島方面に開いた内湾の海底にあった頃、長い時間をかけて土砂が堆積してできたものであり、その後数万年前の関東地方一帯の隆起により陸地化した。

1-3 沿 革

市内猿山から発掘されたナウマン象の頭骨化石は、約15万年前の旧石器時代のものと推定され、学術的に貴重な発見となり、また、三里塚遺跡から発見された先土器時代の楕円形石器は約3万年以前に使われた石器で、成田の黎明期を飾る貴重な遺物として注目されている。

後続する縄文・弥生時代にも厳しい自然を克服した原始・古代の成田人の足跡を貝塚や遺跡の中に見出すことができ、根木名川周辺台地、北印旛沼東岸台地及び大須賀川周辺台地に群在する多くの古墳は、成田が古代印波国や下海上国の中心地であったことを物語っている。

律令体制時代の成田は、埴生郡、印旛郡、香取郡に属し、山方、荒海、真敷などに駅（うまや）が設けられるなど、古代交通の要地でもあった。

平安中期、常総の地を揺るがした平将門の乱を鎮めるため、寛朝大僧正によって成田山新勝寺が開山され、成田は法灯絶ゆることのない霊地となった。鎌倉時代には、この辺りを治めていた大須賀氏に招かれた僧侶真源によって慈恩寺（現在の大慈恩寺）が再興された。また、室町時代に再建された滑河観音にある仁王門は、国の重要文化財となっている。

中世の成田は、下総千葉氏及び系累の支配下に入り、徳川政権下では佐倉藩、高岡藩、田安家、幕府領、旗本領などが入り組んだ中であつた。

明治4年の廃藩置県後、数度にわたる所管の郡の変遷があつたが、昭和になってから印旛郡、香取郡の所管に入り、昭和29年3月31日、町村合併促進法によって成田町、公津村、八生村、中郷村、久住村、豊住村、遠山村の1町6か村が合併して成田市が誕生、さらに平成18年3月27日には下総町、大栄町と合併した。

日本の空の表玄関、成田国際空港は、昭和41年7月4日の設置決定から幾多の紆余曲折を経て、昭和53年5月20日に開港した。令和6年3月末時点では、航空機の1日平均発着回数は600回で、空旅客数は開港当時の約5倍の年間約3,526万人となった。市制施行当時45,075人だった人口も今や132,445人（令和6年3月31日現在住民基本台帳人口）となり、かつての田園観光都市成田は、信仰のまちとしての顔と、交通、経済、文化の様々な分野で国際交流の拠点として、国際交流都市の顔をもつまちへと大きく変貌している。

1-4 主な河川（一級河川）

（令和6年4月1日）

河川名	管理延長 (km)	流域面積 (km ²)	上流端	下流端	堤防敷 (km ²)
利根川	9.4	…	群馬県みなかみ町 大水上山	銚子市（太平洋流出点）	…
根木名川	16.2	86.8	富里市根木名	成田市新川（利根川合 流点）	1,091
派川根木名川	3.3	33.1	成田市荒海	成田市滑川（利根川合 流点）	231
大須賀川	2.2	63.2	成田市前林	香取市佐原口（利根川 合流点）	…
尾羽根川	3.5	27.2	成田市川上	成田市水掛（派川根木 名川合流点）	70
荒海川	4.6	11.0	成田市十余三	成田市芦田（根木名川 合流点）	315
小橋川	4.8	10.4	成田市郷部	成田市新妻（根木名川 合流点）	226
取香川	4.9	25.3	成田市取香	成田市寺台（根木名川 合流点）	296
十日川	5.0	15.3	成田市長沼	成田市安西（利根川合 流点）	162
派川十日川	1.7	…	成田市北羽鳥	成田市新川（根木名川 合流点）	51
竜台川	1.9	6.3	栄町竜角寺	成田市竜台（利根川合 流点）	46

資料 国土交通省，成田土木事務所

1-5 主な池沼

（単位：千m²）

（令和6年4月1日）

池沼名	所在地	面積（概数）
北印旛沼	成田市，印西市，栄町	6,260
坂田ヶ池	成田市大竹	37
バタ池	成田市南平台	3
西池	成田市吉倉	5
浅間池	成田市松崎	12

資料 企画政策課

1-6 地目別面積

(単位：km²)

(各年1月1日)

年	区分	面積								
		総数	田	畑	宅地	山林	原野	雑種地	池沼	その他
昭和	40	130.51	26.21	21.18	3.88	33.88	5.05	2.01	1.04	37.26
	50	130.50	28.85	20.82	7.07	32.35	6.92	16.58	1.09	16.82
	60	130.50	30.69	18.56	12.38	28.85	6.33	31.15	0.82	1.72
平成	7	131.27	28.18	16.88	15.01	24.49	4.41	31.59	0.43	10.28
	17	131.27	27.10	14.67	16.61	21.13	3.71	38.55	0.51	8.99
	27	213.84	43.96	34.45	25.55	40.43	5.30	45.51	0.59	18.05
令和	2	213.84	43.45	33.12	27.25	39.11	5.02	45.49	0.41	19.99
	3	213.84	43.49	32.91	27.39	39.00	4.96	45.72	0.40	19.97
	4	213.84	43.50	32.59	27.49	38.96	4.96	45.99	0.40	19.95
	5	213.84	43.46	32.49	27.61	38.88	4.96	46.32	0.41	19.71
	6	213.84	43.56	32.21	27.78	38.76	4.95	46.83	0.43	19.32

資料 資産税課

1-7 都市計画区域面積及び人口集中地区等の面積

(単位：ha)

区分	年		
	令和6年4月1日		
都市計画区域面積	総面積	21,384	
	市街化区域面積	2,057	
	市街化調整区域	11,070	
	非線引都市計画区域	8,257	
	用途地域	第一種低層住居専用地域	917
		第一種中高層住居専用地域	296
		第二種中高層住居専用地域	12
		第一種住居地域	661
		第二種住居地域	56
		準住居地域	28
		近隣商業地域	58
		商業地域	73
		準工業地域	51
工業地域	33		
工業専用地域	141		
人口集中地区面積	2,406	(令和2年国勢調査)	
農地業域振興積	総面積	17,973	
	農振農用地面積	6,231	
	その他	11,742	

資料 都市計画課, 農政課, 国勢調査

1-8 大字別面積

(単位：ha)

大字名	面積	大字名	面積	大字名	面積	大字名	面積
合計	21,384.0	中郷地区計	1,277.9	△吉倉	222.5	冬父	29.0
成田地区計	623.5	野毛平	146.2	△東和	114.7	中里	94.1
○成田	26.2	東金山	50.7	川栗	127.8	七沢	90.8
○田町	7.2	関山戸	45.1	畑ヶ田	172.5	高大岡	121.4
○東町	26.2	和下	52.3	△大清	79.5	高大和	141.3
○本町	5.2	新金山	82.5	△三里	349.3	小高	167.2
○仲町	2.4	芦妻田	115.6	△本三里	86.7	小野	120.1
○幸町	23.0	△東和	145.7	△本城	94.5	野浮	152.3
○上町	13.3	△西和	126.8	南三里	123.2	野馬	38.5
○花崎	42.3	赤荻	227.1	東三里	83.5	平川	6.3
○馬橋	4.1	久住地区計	2,151.0	駒井野	275.8	新川	132.0
○新橋	6.5	芝	310.9	取之	219.4	大栄地区計	5,057.0
○南平	12.9	大室	364.0	堀内	179.2	伊能	447.2
○田護	50.8	大室	245.4	△新駒	13.3	奈土	265.0
△土屋	102.6	小泉	251.8	長余	130.9	柴田	69.4
△寺部	61.4	大成	144.8	天神	414.7	田籠	90.9
○不動ヶ岡	105.9	大幡	49.5	天東	133.9	村籠	146.1
○ウイング土屋	37.0	飯谷	193.1	古込	111.7	所田	305.9
○美郷台	45.6	荒海	67.8	木の根	118.8	桜南	156.6
公津地区計	1,737.7	磯部	172.8	天浪	111.7	馬敷	110.7
八代	141.3	水掛	188.7	○三里塚光ヶ丘	32.2	横里	105.7
船形	218.6	○新泉	74.3	○三里塚御料	29.9	山間	232.9
北須	286.1	○久住中央	53.6	○西三里塚	51.0	大久	20.9
△台方	270.4	豊住地区計	1,402.5	○御所の内	6.1	稲沼	107.1
△下方	224.5	北羽	192.0	ニュータウン地区計	479.2	中井	64.3
△宗吾	66.4	長沼	368.2	○赤坂	27.3	久荷	81.8
△大袋	55.9	△南羽	279.0	○吾妻	66.0	稲野	102.4
△江弁	74.1	佐野	30.2	○加良	92.5	中浦	91.4
△飯田	62.3	竜台	201.3	○橋賀	61.5	津富	303.9
○並木	134.1	安西	124.8	○玉造	119.6	白子	123.6
△飯仲	50.4	南南	106.3	○中台	112.3	吉作	99.1
○公津の杜	117.3	北	100.7	下総地区計	3,200.0	新岡	489.0
○はなのき台	36.3	遠山地区計	3,855.9	猿山	208.8	新一	121.3
八生地区計	1,599.3	小菅	233.9	大菅	92.2	前坪	252.4
△松崎	321.8	大山	75.3	滑川	202.2	水の上	536.4
大竹	423.6	馬場	52.3	西大須	189.2	川の上	116.8
上福田	115.5	久米	31.6	四名古	89.3	多良	213.8
下福田	116.4	△山	55.0	高倉	54.9	大栄十	177.3
宝田	284.3	久米野	29.4	成井	203.9	官余	163.6
押畑	179.7	久米野	29.4	地蔵原	24.4	一	6.1
山口	132.2	△山	55.0	青山水	116.9		
米野	25.8			倉水	124.6		
				名木	334.2		

○印 市街化区域

△印 一部市街化区域

無印 市街化調整区域又は非線引き区域 都市計画課

1-9 地価公示価格一覽

(単位：円/㎡)

(各年1月1日)

標準地 番号	地 点	地目	平成 17	22	27	令和 2	3	4	5	6
1	上町189-4	宅地	63,000	63,300	-	-	-	-	-	-
1	東町240-4外		-	-	52,900	53,300	53,500	53,900	55,400	58,000
2	吾妻1丁目12-11		70,400	72,500	-	-	-	-	-	-
2	はなのき台2丁目8-17		-	-	69,400	76,700	77,200	78,300	80,500	84,500
3	飯田町字東向野172-98外		63,500	65,100	-	-	-	-	-	-
3	飯田町字東向野172-107		-	-	60,300	67,200	67,500	68,800	71,500	75,000
4	新町1044-18外		62,400	62,300	-	-	-	-	-	-
4	幸町1014-25		-	-	50,800	51,800	51,900	52,200	53,500	55,000
5	三里塚御料1-984		30,600	27,700	-	-	-	-	-	-
5	囀護台2丁目6-4		-	-	98,500	117,000	118,000	121,000	127,000	135,000
6	宗吾3丁目577-7外		42,200	38,300	35,300	-	-	-	-	-
6	宗吾3丁目567-16		-	-	-	46,000	46,000	46,000	46,000	46,500
7	土屋字宮下1394-12		46,000	-	-	-	-	-	-	-
7	並木町字不動作184-3		46,300	44,100	-	-	-	-	-	-
7	名古屋屋字横峰1374-310		11,300	8,800	8,000	7,500	7,400	7,300	7,300	7,300
8	幸町436-2		54,600	53,500	-	-	-	-	-	-
8	土屋字上代935-8		-	-	49,500	-	-	-	-	-
8	土屋字上代926-5		-	-	-	52,800	53,000	53,600	55,800	58,900
9	東町618-2		65,900	59,200	-	-	-	-	-	-
9	猿山字間敷546		11,200	9,200	8,500	8,250	8,200	8,150	8,100	8,050
10	郷部字南台227-2外		43,800	-	-	-	-	-	-	-
10	寺台字保目439		55,600	51,500	-	-	-	-	-	-
10	寺台字保目414-1		-	-	50,200	50,700	50,800	51,300	52,900	55,000
11	囀護台1257-3		74,000	74,300	73,700	90,000	91,000	93,200	97,400	103,000
12	並木町字大久保台221-225		42,400	-	-	-	-	-	-	-
12	桜田字政所847-1外		12,500	10,100	9,100	8,800	8,700	8,600	8,500	8,450
13	並木町字角林谷132-3		43,600	41,500	39,000	43,200	43,500	44,400	46,500	50,000
14	三里塚字馬場253-27		27,800	24,600	22,900	23,000	22,800	22,800	23,500	25,000
15	本三里塚字宮下西199-29		30,700	27,400	25,400	25,500	25,300	25,300	26,200	27,900
16	東和田字小橋本364-2		44,500	42,600	-	-	-	-	-	-
16	久米野字仲土手330-1	14,500	12,600	-	-	-	-	-	-	
16	押畑字西ノ内2117-1	-	-	20,600	-	-	-	-	-	
16	押畑字山ノ下1845	-	-	-	20,700	20,700	20,700	20,700	20,900	
17	飯田町字南向野86-2外	55,100	-	-	-	-	-	-	-	
17	吉岡字来光台560-42	12,600	10,600	10,200	9,900	9,600	9,500	9,500	9,500	
18	玉造7丁目10-12	73,000	77,200	77,600	79,400	80,000	80,800	82,600	86,000	
19	不動ヶ岡字向山1714-8	41,300	-	-	-	-	-	-	-	
19	不動ヶ岡字向山1714-14外	-	47,500	45,300	45,500	45,600	45,700	47,000	49,300	
20	江弁須字珍重220-28	59,600	58,500	56,200	62,500	63,000	64,200	66,000	69,000	
21	美郷台3丁目6-9	73,800	78,000	-	-	-	-	-	-	
21	美郷台3丁目7-25	-	-	73,400	77,800	78,100	80,000	83,900	89,000	
22	公津の杜2丁目22-3	86,000	87,100	89,500	114,000	115,000	118,000	123,000	131,000	
23	中台6丁目3-10	-	-	76,000	86,200	86,600	87,600	90,000	95,000	
23	本城字小牧54-60	31,000	27,200	-	-	-	-	-	-	
24	宗吾4丁目6-9	48,800	46,100	43,200	43,200	43,200	43,200	43,700	44,900	
25	北須賀字大坂162外	14,300	12,600	11,600	11,600	11,600	11,600	11,600	11,600	
25	囀護台2丁目5-18外	96,700	101,000	-	-	-	-	-	-	
26	荒海字下塚128-1外	20,000	16,900	15,300	-	-	-	-	-	
26	荒海字下塚117-1外	-	-	-	15,300	15,200	15,100	15,000	-	
26	中台4丁目12-4	75,400	79,100	-	-	-	-	-	-	
26	芦田字家下208-1外	-	-	-	-	-	-	-	11,600	
27	飯田町字東向野202-144	56,200	56,900	-	-	-	-	-	-	
27	はなのき台1丁目22-13	-	-	-	87,900	88,500	89,800	92,400	97,000	
28	不動ヶ岡字論田2026-25	52,500	-	-	-	-	-	-	-	
28	松崎字湯川11633-15	-	-	-	84,500	85,100	86,000	88,400	91,500	
29	並木町字不動作184-3	46,300	-	-	-	-	-	-	-	
301	公津の杜6-17-5	-	-	-	-	-	-	97,700	103,000	
5-1	花崎町839-36	170,000	150,000	151,000	181,000	177,000	174,000	174,000	176,000	
5-2	幸町475	-	-	-	-	-	-	-	-	
5-2	幸町474-2外	77,000	70,200	68,000	70,600	69,700	69,200	69,200	69,500	
5-3	猿山字上宿472-4	25,800	20,600	-	-	-	-	-	-	
5-3	ウイング土屋63	-	-	80,000	90,000	89,400	89,400	91,900	95,000	
5-4	花崎町828-50	-	-	-	271,000	270,000	270,000	272,000	276,000	
5-5	公津の杜1丁目26-2	-	-	-	138,000	139,000	140,000	144,000	151,000	
9-1	強風による被害	-	-	18,200	-	-	-	-	-	
9-1	新泉11-2	-	-	-	20,400	20,400	20,400	20,600	21,600	
10-1	押畑字塩内330-2	19,300	17,200	-	-	-	-	-	-	
10-4	松崎字備後270-1	20,300	18,100	-	-	-	-	-	-	
10-5	北羽鳥字上萱場2031-1外	13,800	11,000	-	-	-	-	-	-	
13-1	下福田字油免541	840	590	-	-	-	-	-	-	
13-1	駒井野字大水野1626-1外	-	-	-	2,470	2,470	2,470	2,470	2,470	

(注) 標準地番号 枝番なし 住宅地 標準地番号 枝番あり 10 市街化調整区域内の 資料 都市計画課
 " 枝番あり 5商業地 " " 13 "
 " " 9工業地

1-10 基準地価格一覽

(単位：円/㎡)

(各年7月1日)

基準地 番号	地 点	地目	平成 17	22	27	令和 元	2	3	4	5	6
1	囲護台3丁目3-4	宅地	92,500	95,000	96,000	112,000	114,000	116,000	120,000	127,000	138,000
2	寺台字妙見339-3外		43,400	39,600	37,500	37,700	37,800	38,000	38,800	40,000	43,000
3	宗吾2丁目300-22		39,900	36,800	34,100	34,100	34,000	34,000	34,400	35,500	36,700
4	飯仲字向台1-60		58,600	55,900	53,700	61,800	62,800	63,800	65,200	67,500	72,500
5	橋賀台1丁目4-3		77,000	77,700	75,400	79,800	80,200	81,000	82,200	84,500	88,000
6	大袋字並木添654-34		59,900	59,200	56,800	60,000	60,400	61,000	62,000	64,000	68,000
7	加良部4丁目16-8		80,700	83,700	83,000	87,000	87,500	88,500	90,000	94,000	103,000
8	不動ヶ岡字苅分2095-18外		54,500	53,400	51,500	59,500	60,400	61,300	63,000	66,000	70,000
9	東和田字囲後田621-21		51,000	47,300	45,000	45,000	45,000	45,000	46,000	48,000	52,000
10	三里塚光ヶ丘1-673		28,100	25,300	23,700	23,700	23,500	23,300	23,500	24,700	27,500
11	西三里塚1-937		25,800	23,400	22,000	22,000	21,800	21,700	22,000	23,300	26,000
12	美郷台1丁目6-18		71,400	74,000	-	-	-	-	-	-	-
12	久住中央3丁目6-4		-	-	30,000	30,000	30,000	30,000	30,500	32,000	35,500
13	土屋字二部内892-61外		54,600	52,400	50,300	50,500	50,600	51,000	52,300	54,500	59,000
14	飯田町字東向野172-98外		63,500	64,600	-	-	-	-	-	-	-
14	飯田町字東向野172-107		-	-	60,300	66,800	67,300	68,000	69,600	73,000	79,000
15	並木町字角林谷132-3		43,100	41,000	39,000	43,000	43,200	43,700	45,000	47,400	53,000
16	大和田字西谷ツ415		9,100	8,100	7,200	6,950	6,900	6,850	6,800	6,750	6,700
17	猿山字下宿438-5		22,100	19,400	-	-	-	-	-	-	-
17	青山字富ノ木124-3外		-	-	7,200	7,750	7,750	7,750	7,750	7,750	7,700
18	西大須賀字前里1785		10,100	8,800	8,000	7,650	7,600	7,550	-	-	-
18	名古屋字新宿607		-	-	-	-	-	-	6,700	6,650	6,600
19	稻荷山字内野391-32		10,700	8,700	7,600	7,200	7,100	7,050	7,000	6,950	6,950
20	多良貝字一坪田入245-2467		11,400	-	-	-	-	-	-	-	-
20	松子字根小屋セ133-1		9,400	7,900	7,100	6,850	6,800	6,750	6,700	6,650	6,600
21	台方字稷山72		-	-	10,900	10,900	10,900	10,900	11,000	11,100	11,100
22	下福田字大田辺田72		11,000	10,300	-	-	-	-	-	-	-
22	下福田字下堤128-3		-	-	9,800	-	-	-	-	-	-
22	下福田字下堤119-1外		-	-	-	10,100	10,000	9,900	9,850	9,800	10,000
23	前林字アラク723-5		-	-	-	8,900	8,850	8,800	8,750	8,700	8,700
5-1	上町553-2		165,000	150,000	148,000	170,000	171,000	165,000	163,000	163,000	168,000
5-2	本町592-1外		75,700	70,100	67,800	-	-	-	-	-	-
5-2	不動ヶ岡字苅分2160-5外		-	-	-	-	-	-	-	-	-
5-2	不動ヶ岡字苅分2160-5		-	-	-	81,000	81,500	81,500	83,000	86,000	91,000
5-3	三里塚光ヶ丘1-446外		-	-	-	-	28,200	28,200	28,700	30,000	33,000
5-4	囲護台2-1-1		-	-	-	-	-	-	148,000	155,000	168,000
9-1	吉岡字久茂富641-7		-	-	-	13,400	13,400	13,400	13,400	13,700	14,300
10-1	台方字稷山72		12,700	11,700	-	-	-	-	11,000	-	-
10-2	下福田字大田辺田72		11,000	10,300	-	-	-	-	-	-	-

(注) 基準地番号 枝番なし
 // 枝番あり
 // //
 // //

住宅地
 5 商業地
 9 工業地
 10 市街化調整区域内宅地

資料 都市計画課

1-11 気 象

(1) 過去10年間の年別

気象観測場所 空港敷地内 【平成25年から】（北緯35° 44' 東経140° 23' ）

区分 年	気 温 (°C)			平 均 湿 度 (%)	年 間 降 水 量 (mm)	風 速 (m/s) 最 大
	平 均	最 高	最 低			
平成26	14.6	35.5	-8.1	73.0	1,448	17.5
27	15.2	36.8	-7.2	75.0	1,327	17.0
28	15.3	36.0	-6.5	76.0	1,596	27.8
29	14.7	35.1	-7.4	74.0	1,406	21.6
30	15.7	36.7	-7.7	76	1,295.0	19.2
令和元	15.4	35.4	-6.9	76	1,713.5	29.6
2	15.5	35.8	-6.9	79	1,402.5	18.7
3	15.5	34.1	-7.8	76	1,829.5	18.7
4	15.2	38.0	-7.6	77	1,287.5	17.1
5	16.5	37.1	-8.3	76	1,311.0	13.9

資料 成田航空地方気象台

(2) 月別気象情報（令和5年）

気象観測場所 空港敷地内（北緯35° 44' 東経140° 23' ）

区分 月	気 温 (°C)			平 均 湿 度 (%)	月 間 降 水 量 (mm)	風 速 (m/s) 最 大
	平 均	最 高	最 低			
1	4.0	16.1	-8.3	66	27.0	11.6
2	6.1	18.7	-6.2	64	45.0	11.3
3	11.9	22.7	-3.5	76	93.0	12.6
4	15.3	26.8	2.8	70	71.5	11.7
5	17.8	32.0	6.4	77	177.5	13.9
6	22.1	32.3	10.1	85	249.0	11.6
7	27.1	37.1	19.0	80	42.0	10.1
8	28.1	36.3	21.2	83	59.5	9.3
9	25.9	34.3	18.0	85	359.5	10.2
10	17.7	29.7	7.0	76	113.5	10.8
11	13.5	27.4	0.8	76	47.0	10.7
12	8.0	24.9	-5.6	69	26.5	12.1

資料 成田航空地方気象台

(3) 気温, 相対湿度, 最大風速, 降水量, 大気現象及び出現日数

気象観測場所 空港敷地内 (北緯35° 44' 東経140° 23')

区分	年	年平均	年間最高	年間最低	月 平 均											
					1	2	3	4	5	6	7	8	9	10	11	12
気 温 (°C)	平成17	14.1	34.4	-7.8	4.3	4.2	7.0	13.1	15.1	21.0	23.6	25.9	22.9	17.8	10.6	3.5
	22	15.0	35.6	-7.2	4.2	4.7	7.7	10.9	17.1	21.3	26.0	27.4	23.4	17.6	11.5	7.9
	27	15.2	36.8	-7.2	4.5	4.4	8.9	13.3	19.2	20.8	25.3	25.6	22.0	17.4	13.4	8.0
	令和2	15.5	35.8	-6.9	6.0	7.1	9.8	12.0	18.6	22.2	23.8	27.4	23.7	16.6	12.9	6.0
	3	15.5	34.1	-7.8	3.9	7.1	11.6	13.8	18.9	21.3	24.6	26.4	21.8	17.3	12.4	6.3
	4	15.2	38.0	-7.6	3.2	3.7	9.5	14.2	17.7	21.8	26.4	26.4	23.6	16.7	13.3	5.9
	5	16.5	37.1	-8.3	4.0	6.1	11.9	15.3	17.8	22.1	27.1	28.1	25.9	17.7	13.5	8.0

(最小湿度)

相 対 湿 度 (%)	平成17	72	13	62	61	65	67	73	82	83	80	80	82	71	56
	22	76	14	61	77	74	77	74	82	82	79	81	83	76	69
	27	75	11	61	68	68	77	72	81	82	83	84	74	81	72
	令和2	79	16	74	66	72	72	80	86	90	83	87	84	77	73
	3	76	13	69	57	73	68	77	84	89	86	86	82	76	69
	4	77	17	61	61	72	81	81	84	84	84	85	80	80	70
	5	76	16	66	64	76	70	77	85	80	83	85	76	76	69

区分	年	年間最大	月 間 最 大											
			1	2	3	4	5	6	7	8	9	10	11	12
最 大 風 速 (m/s)	平成17	19.5 SE	13.4	17.0	13.4	17.0	12.9	10.3	11.8	19.5	19.0	10.8	11.8	17.0
	22	20.1 NNE	11.8	13.9	18.0	17.0	10.3	11.8	12.3	11.8	20.1	12.9	13.9	19.5
	27	17.0 NW	14.9	17.0	11.8	11.8	14.9	9.8	15.4	13.4	10.3	14.9	12.9	15.9
	令和2	18.7 NNE	12.5	17.1	13.9	18.7	13.1	13.6	13.4	7.8	11.8	11.3	11.9	11.1
	3	18.7N	13.5	14.4	12.6	13.5	12.2	11.8	14.4	14.1	10.2	18.7	11.6	13.9
	4	17.1SSE	11.8	11.0	10.7	14.3	11.0	11.2	12.2	17.1	9.7	12.3	9.9	10.9
	5	13.9SW	11.6	11.3	12.6	11.7	13.9	11.6	10.1	9.3	10.2	10.8	10.7	12.1

区分	年	1日間最大	年間合計	月 合 計											
				1	2	3	4	5	6	7	8	9	10	11	12
降 水 量 (mm)	平成17	79.5	1,222.0	124.0	53.0	65.5	81.5	107.0	140.0	167.5	195.0	111.5	147.5	25.5	4.0
	22	104.0	1,694.5	14.0	122.5	162.5	193.5	102.5	93.0	56.0	3.5	416.0	256.0	147.5	127.5
	27	69.0	1,327.0	90.0	61.5	102.0	104.0	58.5	106.0	205.5	116.5	246.5	64.0	131.0	41.5
	令和2	91.0	1,402.5	123.5	34.0	112.5	222.5	111.5	179.5	224.0	24.5	159.0	173.5	19.5	18.5
	3	143.0	1,829.5	42.5	76.5	144.5	137.5	97.5	123.5	310.5	345.5	121.5	190.5	100.5	139.0
	4	89.5	1,287.5	19.5	81.0	88.5	193.5	150.5	66.0	89.5	169.5	173.0	111.5	98.0	47.0
	5	215.0	1,311.0	27.0	45.0	93.0	71.5	177.5	249.0	42.0	59.5	359.5	113.5	47.0	26.5

区分	年	日降水量		雪	霧	雷
		≥1.0mm	≥10.0mm			
大 出 気 現 現 日 象 数 (日)	平成17	99	45	12	61	13
	22	109	47	15	65	17
	27	115	46	6	71	13
	令和2	113	42	4	62	17
	3	112	50	3	35	14
	4	110	39	10	45	13
	5	84	32	10	38	19

(注) 「雪日数」は, 量にかかわらず雪が降った日(雪あられ・氷あられ・資料 成田航空地方気象台
凍雨・ひょうは含まない。)

「最大風速」は, 任意の10分間平均風速の最大値。

1-12 台風等の被害

区分 年月日	台風名等	被害状況								
		家屋				農業			その他	
		全壊	半壊	床上 浸水	床上 浸水	水冠	稲水	その他		
昭和		戸	戸	戸	戸	ha	ha	か所		
58. 6. 9	大雨による被害	—	—	2	23	—	—	—	—	
58. 8. 16	5・6号	—	—	—	1	—	—	—	—	
58. 9. 29	10号	1	—	—	—	—	—	—	1	
59. 6. 1	大雨による被害	—	—	—	4	—	—	—	—	
60. 7. 1	6号	—	—	—	4	370	209	—	19	
61. 8. 4	10号	—	—	3	18	400	4.5	—	80	
61. 9. 13	大雨による被害	—	—	2	51	—	—	—	—	
62. 9. 16	13号	—	—	—	1	—	—	—	—	
62. 12. 17	千葉県東方沖地震	—	—	—	—	—	—	—	1,085	
63. 9. 28	大雨による被害	—	—	—	—	—	—	—	1	
平成										
元. 8. 26	17号	—	—	7	31	—	—	—	—	
2. 11. 4	大雨による被害	1	1	—	30	—	—	—	14	
3. 9. 8	15号	—	1	194	42	338	32	—	85	
3. 9. 19	18号	1	1	1	28	105	107	—	162	
3. 10. 10	21号	1	2	—	—	—	—	—	23	
5. 8. 26	11号	—	—	—	6	—	0.04	—	7	
5. 11. 13	大雨による被害	—	—	—	1	—	—	—	7	
6. 2. 12	大雪による被害	—	—	—	—	—	4	—	—	
6. 7. 12	↓ 高温・小雨による被害	—	—	—	—	—	242	—	—	
6. 9. 17	大雨による被害	—	—	—	1	—	—	—	—	
6. 9. 29	29号	—	—	—	1	—	—	—	—	
8. 9. 22	17号	—	—	1	15	—	—	—	—	
12. 5. 24	降雹による被害	—	—	3	6	—	397	—	—	
13. 8. 21	11号	—	—	—	—	—	—	—	5	
13. 9. 10	15号	—	—	—	—	—	—	—	5	
13. 10. 10	大雨による被害	—	—	1	3	—	—	—	35	
14. 7. 10	6号	—	—	—	—	—	—	—	1	
14. 10. 1	21号	—	—	—	—	—	—	—	7	
15. 10. 13	突風による被害	—	4	—	—	—	—	—	—	
16. 10. 9	22号・秋雨前線に伴う大雨による被害	—	—	—	—	—	—	—	9	
16. 10. 20	23号	—	—	—	—	—	—	—	1	
18. 10. 6	大雨による被害	—	—	—	—	—	—	—	2	
18. 12. 26	大雨による被害	—	—	—	—	—	—	—	4	
19. 9. 6	9号	—	—	—	—	—	—	—	2	
20. 8. 5	大雨による被害	—	—	—	1	—	—	—	1	
20. 8. 16	大雨による被害	—	—	—	5	—	—	—	—	
21. 8. 31	11号	—	—	—	—	—	—	—	1	
22. 9. 28	大雨による被害	—	—	—	—	—	—	—	1	
22. 10. 20	土砂災害	—	—	—	—	—	—	—	1	
23. 3. 11	東北地方太平洋沖地震	4	64	—	—	—	—	—	1,643	
23. 9. 23	15号	—	—	—	—	—	—	—	11	
24. 4. 3	突風による被害	—	—	—	—	—	—	—	1	
24. 6. 20	4号	—	—	—	—	—	2	—	—	
24. 10. 1	17号	—	—	—	—	—	0.13	—	—	
25. 10. 16	26号	3	14	16	36	—	51.3	—	—	
26. 2. 8	大雪による被害	—	—	—	—	—	2.5	—	—	
27. 7. 3	大雨による被害	—	—	—	—	—	—	—	1	
27. 9. 6	暴風による被害	—	—	—	—	—	—	—	9	
28. 8. 16	7号	—	—	—	—	—	—	—	1	
28. 8. 22	9号	—	—	—	—	—	33	—	6	
29. 10. 22	21号	—	1	—	—	—	0	—	2	
30. 10. 1	24号	—	—	—	—	—	3	—	—	
令和										
元. 9. 9	15号	8	83	—	—	—	45.0	—	1,889	
2. 4. 13	突風による被害	—	—	—	—	—	0.1	—	8	
3. 8. 15	大雨による被害	—	—	—	—	—	0.7	—	—	
5. 5. 6	強風による被害	—	—	—	—	—	20.2	—	—	
5. 6. 3	大雨による被害	—	—	—	—	—	1.0	—	—	

(注)東北地方太平洋沖地震の被害状況については、平成26年9月1日現在の数値。資料 危機管理課、農政課

(注)令和元年の台風被害(15号、19号及び10月25日大雨)については、一連の災害としているため、

15号に被害状況を集約しています。半壊については、大規模半壊も含まれています。

15号の被害状況については、令和3年6月30日現在の数値。

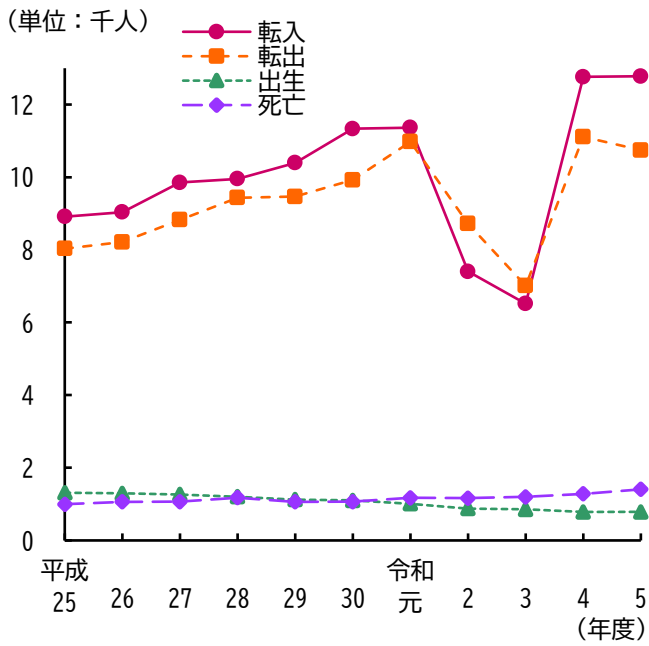
令和6年9月30日現在の数値。

2 人口

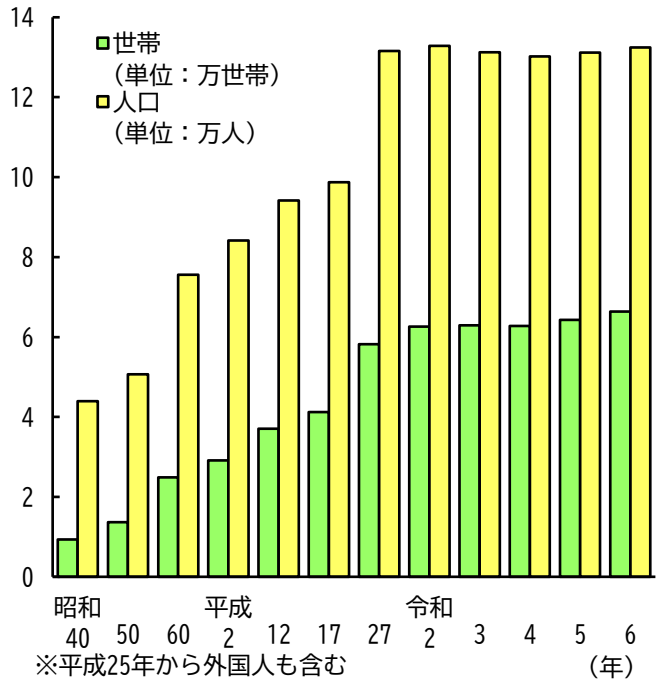
人

口

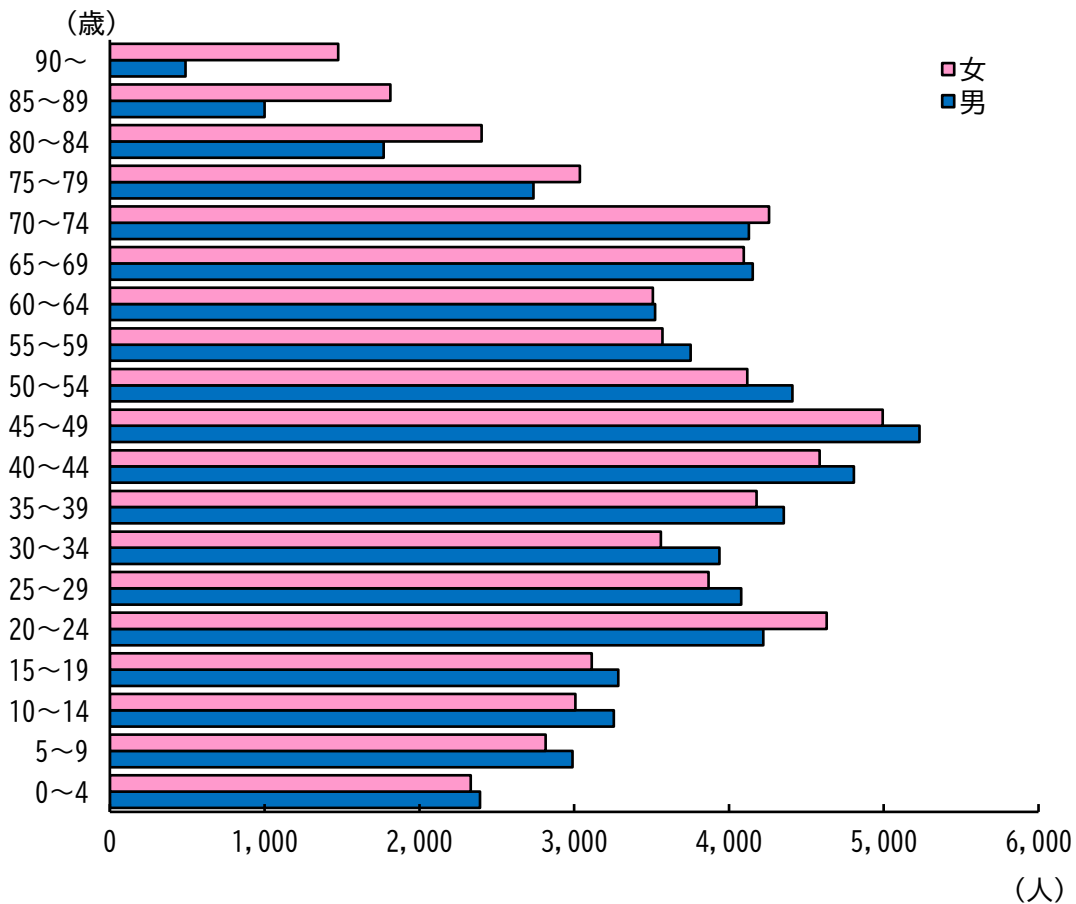
3 人口動態



4 人口と世帯 (各年3月31日現在)

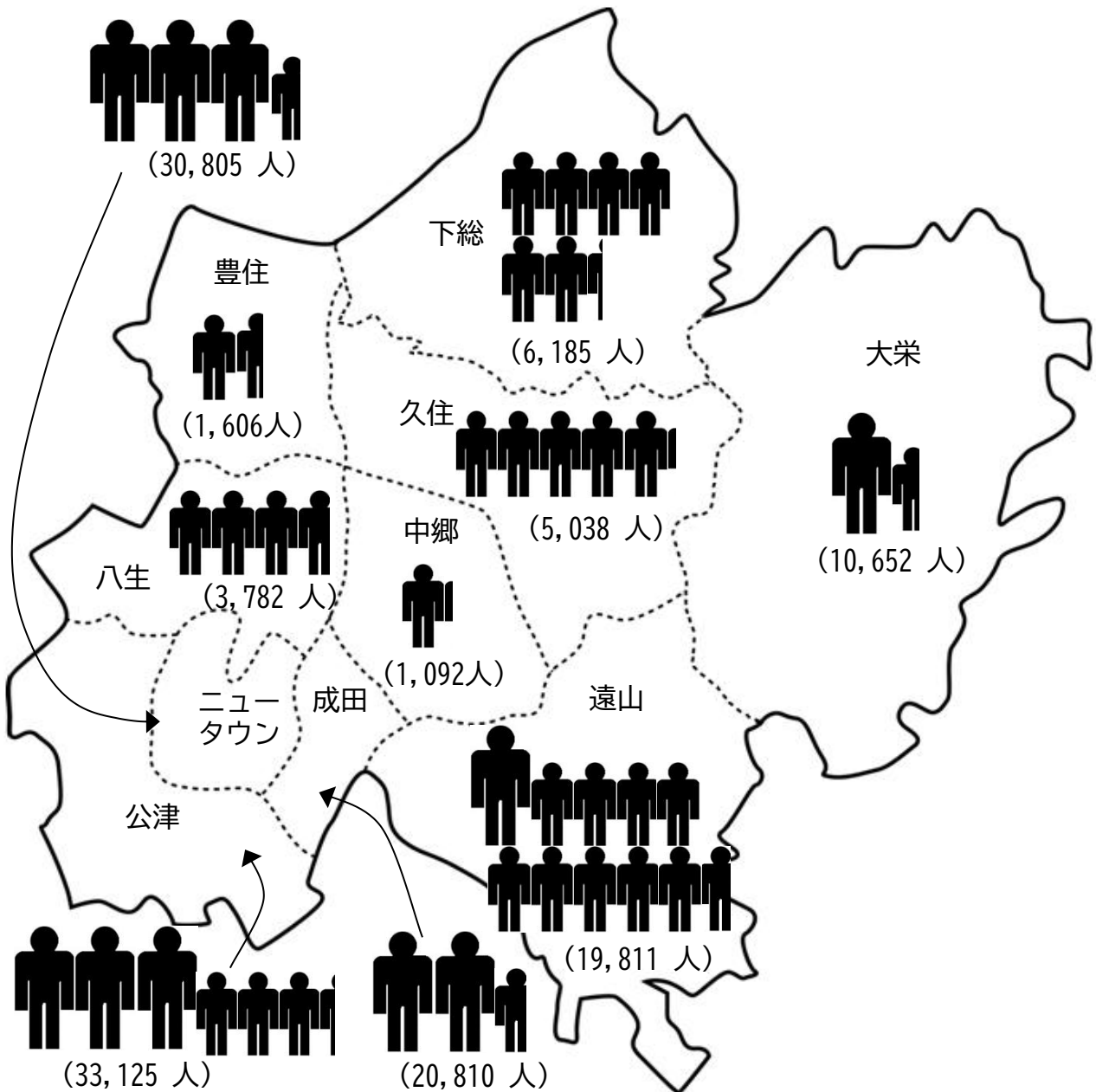
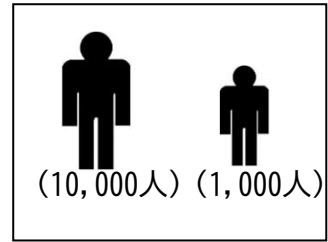


5 国勢調査年齢別人口 (令和2年10月1日現在)

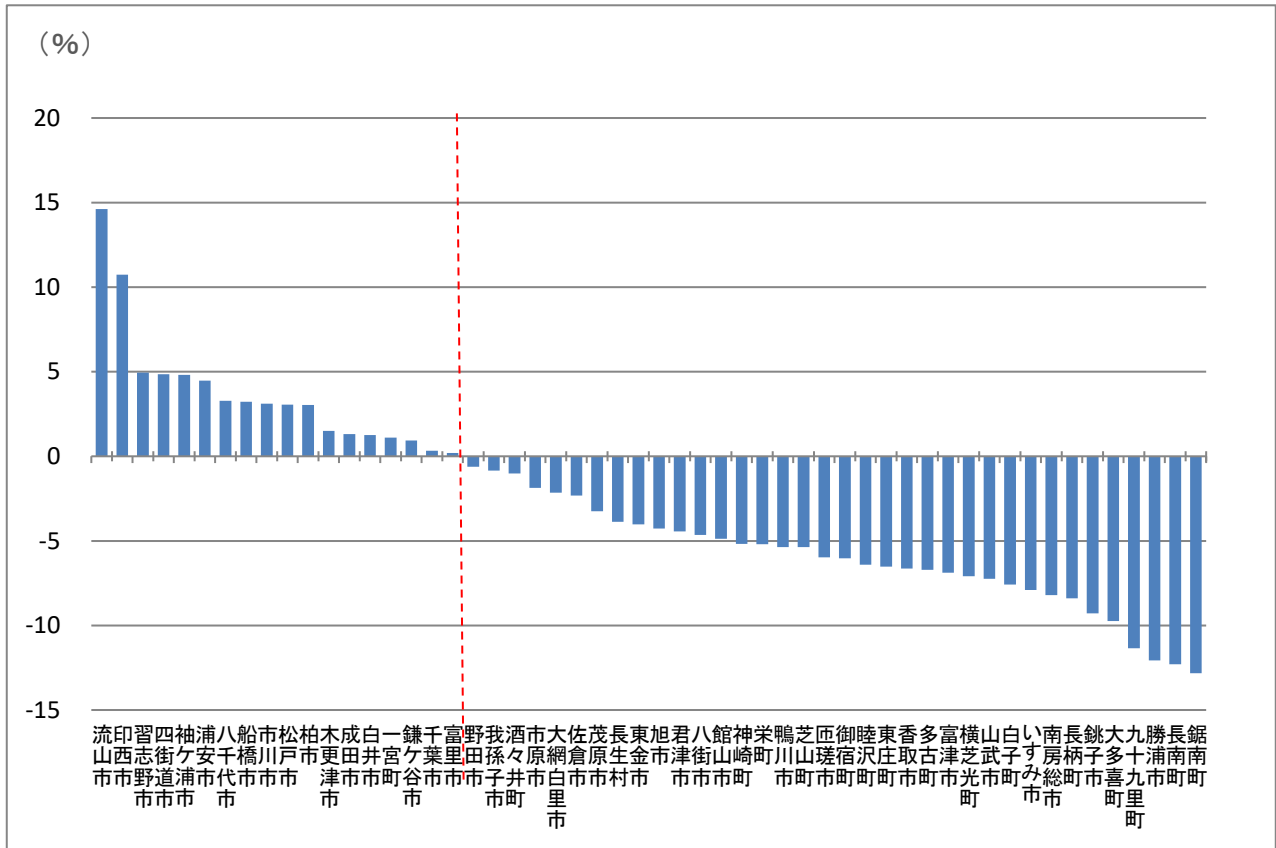


6 国勢調査地区別人口

(令和2年10月1日)



7 県内市町村別国勢調査人口増減



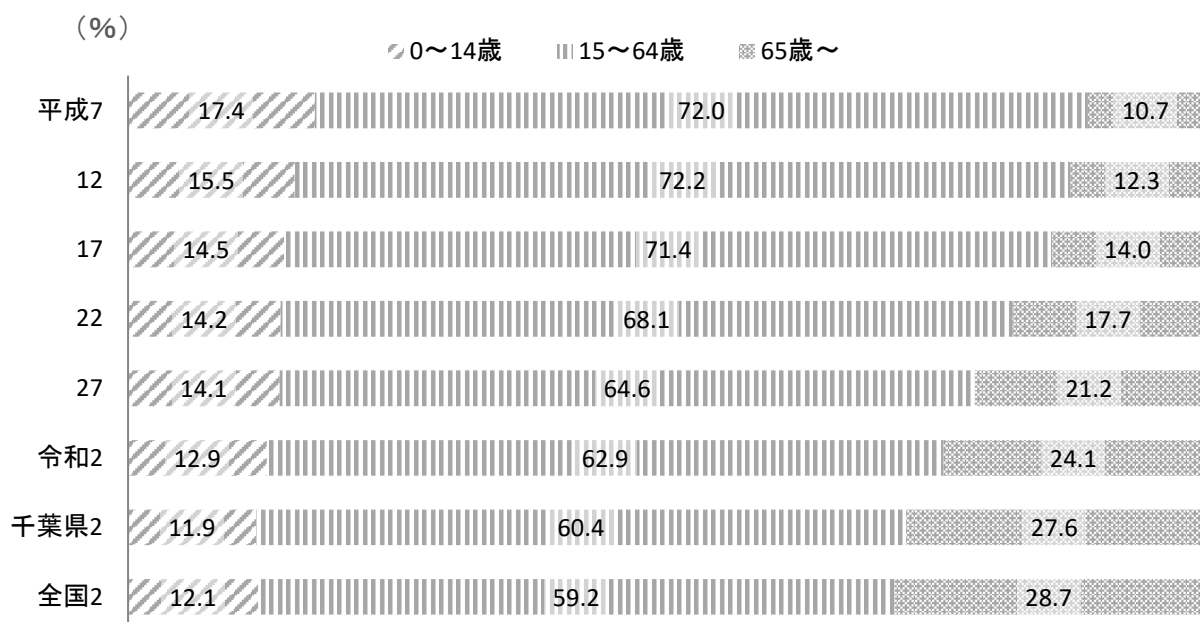
(平成27年—令和2年)

市町村名	令和2年	平成27年	人口増減数	増減率	市町村名	令和2年	平成27年	人口増減数	増減率
1 流山市	199,849	174,373	25,476	14.62	29 君津市	82,206	86,033	-3,827	-4.45
2 印西市	102,609	92,670	9,939	10.73	30 八街市	67,455	70,734	-3,279	-4.64
3 習志野市	176,197	167,909	8,288	4.94	31 館山市	45,153	47,464	-2,311	-4.87
4 四街道市	93,576	89,245	4,331	4.86	32 神崎町	5,816	6,133	-317	-5.17
5 袖ヶ浦市	63,883	60,952	2,931	4.81	33 栄町	20,127	21,228	-1,101	-5.19
6 浦安市	171,362	164,024	7,338	4.48	34 鴨川市	32,116	33,932	-1,816	-5.36
7 八千代市	199,498	193,152	6,346	3.29	35 芝山町	7,033	7,431	-398	-5.36
8 船橋市	642,907	622,890	20,017	3.22	36 匝瑳市	35,040	37,261	-2,221	-5.97
9 市川市	496,676	481,732	14,944	3.11	37 御宿町	6,874	7,315	-441	-6.03
10 松戸市	498,232	483,480	14,752	3.06	38 睦沢町	6,760	7,222	-462	-6.40
11 柏市	426,468	413,954	12,514	3.03	39 東庄町	13,228	14,152	-924	-6.53
12 木更津市	136,166	134,141	2,025	1.51	40 香取市	72,356	77,499	-5,143	-6.64
13 成田市	132,906	131,190	1,716	1.31	41 多古町	13,735	14,724	-989	-6.72
14 白井市	62,441	61,674	767	1.25	42 富津市	42,465	45,601	-3,136	-6.88
15 一宮町	11,897	11,767	130	1.11	43 横芝光町	22,075	23,762	-1,687	-7.10
16 鎌ヶ谷市	109,932	108,917	1,015	0.94	44 山武市	48,444	52,222	-3,778	-7.24
17 千葉市	974,951	971,882	3,069	0.32	45 白子町	10,305	11,149	-844	-7.58
18 富里市	49,735	49,636	99	0.20	46 いすみ市	35,544	38,594	-3,050	-7.91
19 野田市	152,638	153,583	-945	-0.62	47 南房総市	35,831	39,033	-3,202	-8.21
20 我孫子市	130,510	131,606	-1,096	-0.84	48 長柄町	6,721	7,337	-616	-8.40
21 酒々井町	20,745	20,955	-210	-1.01	49 銚子市	58,431	64,415	-5,984	-9.29
22 市原市	269,524	274,656	-5,132	-1.87	50 大多喜町	8,885	9,843	-958	-9.74
23 大網白里市	48,129	49,184	-1,055	-2.15	51 九十九里町	14,639	16,510	-1,871	-11.34
24 佐倉市	168,743	172,739	-3,996	-2.32	52 勝浦市	16,927	19,248	-2,321	-12.06
25 茂原市	86,782	89,688	-2,906	-3.25	53 長南町	7,198	8,206	-1,008	-12.29
26 長生村	13,803	14,359	-556	-3.88	54 鋸南町	6,993	8,022	-1,029	-12.83
27 東金市	58,219	60,652	-2,433	-4.02	千葉県	6,284,480	6,222,666	61,814	0.99
28 旭市	63,745	66,586	-2,841	-4.27	全国※	126,146	127,095	-949	-0.75

(注) 人口増減率順である。※全国の単位は千人。

資料 国勢調査

8 国勢調査年齢3区分別人口と割合の推移



(各年10月1日)

項目	人口 (人)			割合 (%)				
	総数	15歳未満	15～64歳	65歳以上	15歳未満	15～64歳	65歳以上	
年								
平成	7	91,470	15,887	65,810	9,753	17.4	72.0	10.7
	12	95,704	14,781	69,046	11,781	15.5	72.2	12.3
	17	100,717	14,629	71,941	14,147	14.5	71.4	14.0
	22	128,933	18,127	87,111	22,674	14.2	68.1	17.7
	27	131,190	18,347	83,806	27,531	14.1	64.6	21.2
令和	2	132,906	16,794	81,731	31,352	12.9	62.9	24.1
令和	千葉県	6,284,480	734,496	3,715,691	1,699,991	11.9	60.4	27.6
2年	全国	126,146,099	14,955,692	72,922,764	35,335,805	12.1	59.2	28.7

(注) 総数は年齢不詳を含むため、上記年齢3区分別人口の合計と一致しない。資料 国勢調査
人口の割合は、年齢不詳を除いて算出。

2-1 住民基本台帳人口

(各年3月31日)

年	区分	住民基本台帳人口						
		世帯数	人			男女比 (女=100)	一世帯当たり の人口	人口指数
			総数	男	女			
昭和	29	8,869	45,075	21,841	23,234	94.0	5.1	100.0
	30	8,723	45,708	22,126	23,582	93.8	5.2	101.4
	35	9,028	45,736	22,073	23,663	93.3	5.1	101.5
	40	9,363	43,966	21,140	22,826	92.6	4.7	97.5
	45	10,729	43,983	21,279	22,704	93.7	4.1	97.6
	50	13,672 (1,849)	50,691 (5,808)	25,117 (2,968)	25,574 (2,840)	98.2	3.7	112.5
	55	22,173 (8,051)	67,038 (20,901)	34,497 (10,943)	32,541 (9,958)	106.0	3.0	148.7
	60	24,853 (10,017)	75,562 (28,954)	38,577 (14,741)	36,985 (14,213)	104.3	3.0	167.6
平成	2	29,082 (11,950)	84,189 (33,443)	42,965 (16,995)	41,224 (16,448)	104.2	2.9	186.8
	7	33,626 (13,076)	89,842 (34,413)	46,012 (17,354)	43,830 (17,059)	105.0	2.7	199.3
	12	37,031 (13,088)	94,163 (32,982)	47,795 (16,421)	46,368 (16,561)	103.1	2.5	208.9
	17	41,202 (13,803)	98,708 (33,020)	49,637 (15,954)	49,071 (17,066)	101.2	2.4	219.0
	20	51,790 (14,719)	123,742 (33,929)	62,519 (16,405)	61,223 (17,524)	102.1	2.4	274.5
	21	53,068 (14,867)	125,428 (34,114)	63,455 (16,524)	61,973 (17,590)	102.4	2.4	278.3
	22	53,645 (14,725)	126,098 (33,912)	63,785 (16,431)	62,313 (17,481)	102.4	2.4	279.8
	23	54,021 (14,381)	126,235 (33,386)	63,929 (16,220)	62,306 (17,166)	102.6	2.3	280.1
	24	54,688 (14,335)	126,801 (33,023)	64,154 (16,037)	62,647 (16,986)	102.4	2.3	281.3
	25	56,755 (14,657)	130,469 (33,633)	65,626 (16,201)	64,843 (17,432)	101.2	2.3	289.4
	26	57,550 (14,734)	131,233 (33,612)	65,997 (16,180)	65,236 (17,432)	101.2	2.3	291.1
	27	58,217 (14,791)	131,564 (33,221)	66,227 (16,019)	65,337 (17,202)	101.4	2.3	291.9
	28	59,298 (14,899)	131,901 (32,901)	66,246 (15,744)	65,655 (17,157)	100.9	2.2	292.6
	29	60,499 (14,802)	132,409 (32,402)	66,406 (15,480)	66,003 (16,922)	100.6	2.2	293.8
	30	61,658 (14,770)	132,943 (31,990)	66,631 (15,291)	66,312 (16,699)	100.5	2.2	294.9
	31	62,582 (14,969)	132,883 (31,855)	66,512 (15,221)	66,371 (16,634)	100.2	2.1	294.8
令和	2	63,636 (15,158)	133,161 (31,810)	66,612 (15,207)	66,549 (16,603)	100.1	2.1	295.4
	3	62,939 (14,820)	131,263 (31,041)	65,528 (14,859)	65,735 (16,182)	99.7	2.1	291.2
	4	62,792 (14,597)	130,202 (30,555)	65,066 (14,631)	65,136 (15,924)	99.9	2.1	288.9
	5	64,308 (15,024)	131,148 (30,992)	65,528 (14,728)	65,620 (16,264)	99.9	2.0	291.0
	6	66,383 (15,382)	132,445 (31,221)	66,052 (14,774)	66,393 (16,447)	99.5	2.0	293.8

(注) ()内はニュータウン地区分である。

資料 市民課

平成24年7月9日施行の住民基本台帳法一部改正に伴い、外国人の方も住民基本台帳に登録されました。
平成25年分より、日本人・外国人の合計を記載しています。

2-2 人口動態

年度	区分	社 会 動 態				自 然 動 態				
		転 入	転 出	そ の 他	増 加 数	出 生	死 亡	増 加 数		
平成	9	7,343	6,982	21	382	1,135	557	578		
	10	7,001	6,905	64	160	1,052	575	477		
	11	7,300	6,580	31	751	1,160	537	623		
	12	6,953	6,722	39	270	1,160	582	578		
	13	7,270	7,059	25	236	1,131	528	603		
	14	7,683	7,060	29	652	1,159	604	555		
	15	7,068	6,966	21	123	1,175	615	560		
	16	7,286	6,848	1	439	1,176	647	529		
	17	8,208	7,222	△ 32	954	1,239	786	453		
	18	8,711	7,451	30	1,290	1,318	911	407		
	19	8,359	7,046	47	1,360	1,334	878	456		
	20	8,063	7,290	81	854	1,450	900	550		
	21	8,117	7,817	20	320	1,322	931	391		
	22	8,132	8,431	43	△ 256	1,356	911	445		
	23	8,670	8,558	△ 1	111	1,354	1,030	324		
	24	8,317	8,035	△ 177	105	1,312	998	314		
	25	8,913	8,216	△ 170	527	1,298	1,061	237		
	26	9,036	8,825	△ 82	129	1,266	1,067	199		
	27	9,852	9,436	△ 16	400	1,203	1,177	26		
	28	9,956	9,466	△ 45	445	1,126	1,063	63		
	29	10,393	9,922	25	496	1,104	1,066	38		
	30	11,332	10,975	△ 254	103	1,010	1,173	△ 163		
	令和	元	11,366	10,694	△ 283	389	968	1,079	△ 111	
		2	7,404	8,719	1,342	27	877	1,162	△ 285	
		3	6,516	7,010	△ 222	△ 716	854	1,199	△ 345	
		4	12,761	11,111	△ 207	1,443	784	1,281	△ 497	
		5	12,779	10,743	△ 119	1,917	786	1,406	△ 620	
		令和5年度 月別	4	1,509	1,022	△ 15	472	53	101	△ 48
			5	922	849	△ 22	51	67	125	△ 58
			6	966	783	△ 7	176	64	115	△ 51
7			1,027	809	△ 4	214	57	104	△ 47	
8			1,000	899	△ 9	92	95	122	△ 27	
9			941	878	△ 7	56	68	117	△ 49	
10			1,133	797	△ 8	328	69	124	△ 55	
11			829	873	△ 16	△ 60	61	107	△ 46	
12	786		791	△ 10	△ 15	68	126	△ 58		
1	876		760	△ 12	104	54	149	△ 95		
2	873	789	—	84	66	106	△ 40			
3	1,917	1,493	△ 9	415	64	110	△ 46			

(注) 平成17年度より旧下総町, 旧大栄町分を含む。

資料 企画政策課

2-3 大字別人口・世帯数

(令和6年3月31日)

大字名	合計	男	女	15歳未満	15~64歳	65歳以上	世帯数
成田市計	132,445	66,052	66,393	15,392	85,010	32,043	66,383
成田地区計	21,083	10,494	10,589	2,106	14,687	4,290	12,096
成田町	41	28	13	2	21	18	15
東町	305	151	154	22	183	100	169
本町	786	376	410	50	589	147	529
仲町	178	83	95	16	98	64	86
幸町	43	21	22	4	22	17	15
上町	930	481	449	71	557	302	541
花崎町	374	174	200	17	246	111	241
馬橋町	1,991	829	1,162	87	1,552	352	1,517
新南平町	232	118	114	15	162	55	157
土屋台	342	160	182	11	238	93	242
寺郷部	317	153	164	34	179	104	150
岡屋台	2,863	1,462	1,401	366	1,829	668	1,381
ケ土	1,038	516	522	133	638	267	532
ウイング	1,902	992	910	217	1,337	348	1,109
囲護台1丁目	2,527	1,299	1,228	342	1,754	431	1,283
囲護台2丁目	11	7	4	-	5	6	6
囲護台3丁目	2,184	1,091	1,093	222	1,626	336	1,284
美郷台1丁目	562	255	307	26	477	59	382
美郷台2丁目	488	230	258	26	378	84	341
美郷台3丁目	409	223	186	17	324	68	289
美郷台1丁目	801	405	396	89	491	221	387
美郷台2丁目	1,637	849	788	186	1,182	269	827
美郷台3丁目	1,122	591	531	153	799	170	613
公津地区計	33,230	16,358	16,872	4,720	23,034	5,476	15,908
八船代	348	164	184	39	195	114	141
北須	313	151	162	19	166	128	140
台下	516	246	270	25	253	238	231
大江	473	226	247	38	242	193	203
飯並	265	128	137	14	115	136	120
並木	797	410	387	70	545	182	423
宗吾1丁目	1,890	945	945	282	1,304	304	807
宗吾2丁目	4,043	1,945	2,098	358	2,834	851	2,280
宗吾3丁目	8,051	4,107	3,944	1,202	5,599	1,250	3,899
宗吾4丁目	975	483	492	161	661	153	494
公津の杜1丁目	128	52	76	19	77	32	54
公津の杜2丁目	527	274	253	71	338	118	279
公津の杜3丁目	676	334	342	66	438	172	362
公津の杜4丁目	620	291	329	40	244	336	290
公津の杜5丁目	1,004	487	517	111	673	220	458
公津の杜6丁目	1,697	805	892	221	1,249	227	856
はなのき台1丁目	1,291	636	655	167	965	159	674
はなのき台2丁目	3,526	1,695	1,831	486	2,736	304	1,867
はなのき台3丁目	1,311	611	700	185	1,022	104	710
	1,132	535	597	186	860	86	523
	985	494	491	201	730	54	309
	1,483	747	736	405	1,028	50	429
	1,179	592	587	354	760	65	359

資料 企画政策課

2-3 大字別人口・世帯数（続き）

（令和6年3月31日）

大字名	合計	男	女	15歳未満	15～64歳	65歳以上	世帯数
八生地区計	3,243	1,594	1,649	371	1,661	1,211	1,445
松大上	794	409	385	81	436	277	390
大上	523	258	265	45	242	236	242
上下	105	48	57	6	45	54	44
宝押	204	94	110	30	98	76	78
山	450	228	222	38	220	192	186
米	616	284	332	81	307	228	276
	413	200	213	59	240	114	182
	138	73	65	31	73	34	47
中郷地区計	1,097	559	538	73	556	468	490
野東	120	65	55	1	72	47	56
関	72	38	34	7	36	29	35
下	63	31	32	10	27	26	29
新	112	56	56	9	53	50	50
芦	132	69	63	10	76	46	47
東	227	114	113	15	106	106	105
西	98	50	48	3	39	56	45
赤	58	29	29	3	32	23	25
	34	12	22	1	21	12	13
	181	95	86	14	94	73	85
久住地区計	4,972	2,486	2,486	1,011	2,915	1,046	1,949
芝	241	123	118	22	109	110	102
大土	313	152	161	14	133	166	152
小成	94	41	53	7	42	45	40
大幡	136	70	66	5	72	59	62
飯	102	55	47	5	67	30	40
荒	59	30	29	4	17	38	31
磯	124	67	57	11	62	51	58
水	246	120	126	20	119	107	116
新	236	126	110	19	114	103	93
久住中央1丁目	221	113	108	27	103	91	95
久住中央2丁目	66	30	36	2	31	33	28
久住中央3丁目	—	—	—	—	—	—	—
久住中央4丁目	693	338	355	185	448	60	259
	648	317	331	192	418	38	236
	694	352	342	202	444	48	241
	1,099	552	547	296	736	67	396
豊住地区計	1,572	773	799	81	747	744	733
北長	523	248	275	26	261	236	238
南	335	163	172	12	143	180	162
佐	255	131	124	10	112	133	135
竜	40	17	23	4	19	17	18
安	213	107	106	14	104	95	89
北	150	79	71	7	73	70	66
	14	8	6	3	7	4	5
	42	20	22	5	28	9	20

2-3 大字別人口・世帯数（続き）

（令和6年3月31日）

大字名	合計	男	女	15歳未満	15～64歳	65歳以上	世帯数
遠山地区計	19,917	10,749	9,168	2,432	13,839	3,646	10,881
菅山	156	78	78	10	78	68	75
大馬場	53	29	24	3	29	21	21
久米	31	13	18	—	24	7	15
山久米	64	38	26	8	34	22	31
吉野	194	100	94	9	113	72	101
東倉	122	62	60	9	63	50	75
川和	306	155	151	19	152	135	146
畑栗	1,394	723	671	173	1,020	201	719
大ヶ	276	143	133	27	155	94	140
三三	326	126	200	5	269	52	259
本本	507	257	250	41	353	113	302
南東	1,839	1,053	786	184	1,248	407	1,121
駒塚	3,076	1,741	1,335	319	2,254	503	1,807
取三	4,320	2,291	2,029	792	2,945	583	2,052
堀三	94	48	46	6	49	39	45
新三	5	2	3	—	2	3	3
長井	42	21	21	7	18	17	20
天駒	111	50	61	4	66	41	71
東之	74	35	39	5	36	33	38
古天	568	315	253	102	378	88	252
木の	68	33	35	3	35	30	28
天ヶ	371	195	176	16	194	161	186
三三	2	1	1	—	—	2	2
西里	12	6	6	—	6	6	4
御塚	—	—	—	—	—	—	—
三三	—	—	—	—	—	—	—
西里	—	—	—	—	—	—	—
御所	1,200	706	494	115	959	126	825
	1,596	854	742	155	1,106	335	910
	2,497	1,343	1,154	358	1,776	363	1,346
	613	331	282	62	477	74	287
ニュータウン地区計	31,221	14,774	16,447	3,362	18,809	9,050	15,382
赤坂1丁目	55	28	27	—	54	1	52
赤坂2丁目	—	—	—	—	—	—	—
赤坂3丁目	—	—	—	—	—	—	—
吾妻1丁目	1,387	667	720	183	764	440	632
吾妻2丁目	2,000	1,018	982	142	1,108	750	1,130
吾妻3丁目	677	320	357	56	294	327	312
加良部1丁目	2,590	1,189	1,401	167	2,018	405	1,495
加良部2丁目	1,386	680	706	161	866	359	746
加良部3丁目	92	37	55	31	57	4	39
加良部4丁目	1,429	702	727	133	830	466	818
加良部5丁目	1,906	907	999	202	1,330	374	1,176
加良部6丁目	1,687	781	906	262	1,226	199	647
橋賀台1丁目	1,324	620	704	139	668	517	661
橋賀台2丁目	1,475	616	859	246	879	350	683
橋賀台3丁目	1,534	739	795	149	925	460	922
玉造1丁目	910	440	470	103	543	264	355
玉造2丁目	1,118	529	589	127	600	391	434
玉造3丁目	686	290	396	65	511	110	452
玉造4丁目	864	418	446	68	356	440	380
玉造5丁目	767	376	391	63	309	395	338
玉造6丁目	1,216	588	628	84	783	349	474
玉造7丁目	1,149	518	631	148	604	397	542
中台1丁目	1,890	912	978	125	981	784	841
中台2丁目	768	355	413	75	385	308	318
中台3丁目	1,983	963	1,020	320	1,356	307	947
中台4丁目	1,356	608	748	234	753	369	574
中台5丁目	—	—	—	—	—	—	—
中台6丁目	972	473	499	79	609	284	414

2-3 大字別人口・世帯数（続き）

（令和6年3月31日）

大 字 名	合 計	男	女	15歳未満	15～64歳	65歳以上	世 帯 数
下 総 地 区 計	6,039	3,059	2,980	480	3,096	2,463	2,810
猿 山	683	351	332	48	339	296	359
大 菅	92	44	48	8	54	30	40
滑 川	341	162	179	15	178	148	159
西 大 須	312	183	129	19	162	131	157
四 賀	117	54	63	8	45	64	49
名 古	1,486	744	742	128	806	552	674
高 倉	2	1	1	—	1	1	1
成 井	460	223	237	32	238	190	241
地 蔵	52	26	26	6	30	16	24
青 原	136	74	62	4	62	70	69
倉 山	291	149	142	42	174	75	123
名 水	391	182	209	38	180	173	185
冬 父	19	10	9	2	9	8	7
中 里	76	42	34	—	57	19	43
七 高	108	56	52	8	48	52	52
大 和	392	189	203	43	185	164	167
高 岡	247	122	125	23	107	117	113
小 野	324	172	152	17	172	135	141
小 浮	151	74	77	16	65	70	61
野 馬	151	83	68	15	85	51	50
平 込	64	41	23	6	35	23	27
新 川	—	—	—	—	—	—	—
新 川	144	77	67	2	64	78	68
大 栄 地 区 計	10,071	5,206	4,865	756	5,666	3,649	4,689
伊 能	841	407	434	56	414	371	359
奈 土	314	167	147	21	170	123	125
柴 田	61	32	29	2	22	37	29
堀 籠	171	85	86	12	85	74	67
村 田	142	67	75	6	78	58	58
所 田	545	273	272	51	280	214	217
桜 南	689	367	322	57	429	203	379
馬 乘	239	121	118	13	142	84	132
横 里	136	70	66	9	70	57	53
浅 山	240	126	114	13	124	103	116
東 間	—	—	—	—	—	—	—
大 台	177	85	92	13	90	74	66
久 沼	99	52	47	4	54	41	37
稻 井	195	103	92	11	107	77	91
中 山	615	324	291	51	396	168	291
津 野	110	59	51	3	56	51	64
松 浦	332	166	166	20	172	140	147
白 子	260	136	124	16	131	113	115
吉 作	156	78	78	16	81	59	59
新 岡	1,575	819	756	149	916	510	762
一 田	509	274	235	22	330	157	281
前 坪	356	171	185	23	188	145	165
水 の	733	402	331	54	415	264	357
川 上	148	84	64	3	94	51	82
大 良	348	181	167	35	200	113	168
官 十	551	273	278	60	326	165	237
一 余	260	137	123	18	145	97	105
大 三	269	147	122	18	151	100	127
官 林	—	—	—	—	—	—	—
一 田	—	—	—	—	—	—	—

2-4 国勢調査

区分		年	(第1回)	(2)	(3)	(4)	(5)	(6)	(7)	(8)	(9)	(10)
		大正9	14	昭和5	10	15	22	25	30	35	40	
成田市計	世帯人口	5,850	5,921	6,569	6,465	6,080	8,785	8,696	8,648	8,891	9,503	
	男	28,415	29,621	34,054	33,529	30,857	44,068	44,724	44,969	43,149	42,407	
	女	13,834	14,459	16,505	16,422	15,010	21,025	21,521	21,740	20,656	20,246	
	人口増加率(%)	—	4.2	15.0	△ 1.5	△ 8.0	42.8	1.5	0.5	△ 4.0	△ 1.7	
地区別	成田	世帯人口	1,511	1,698	2,302	2,127	1,863	3,030	2,948	3,116	3,425	3,739
		男	7,157	8,227	11,025	10,600	8,862	13,550	13,765	14,724	15,396	15,758
	ニュータウン	世帯人口	—	—	—	—	—	—	—	—	—	—
		男	—	—	—	—	—	—	—	—	—	—
	公津	世帯人口	760	759	772	784	768	1,051	1,043	1,036	1,063	1,233
		男	3,895	4,066	4,173	4,126	4,087	5,445	5,492	5,554	5,524	5,680
	八生	世帯人口	730	729	727	742	732	908	913	857	855	898
		男	3,685	3,753	3,941	3,939	3,847	4,942	4,987	4,805	4,686	4,400
	中郷	世帯人口	423	405	395	407	401	484	471	467	462	454
		男	2,202	2,183	2,304	2,324	2,278	2,817	2,849	2,834	2,668	2,468
	久住	世帯人口	660	632	617	625	612	810	811	779	781	767
		男	3,223	3,223	3,494	3,390	3,227	4,469	4,504	4,501	4,424	4,017
	豊住	世帯人口	657	607	581	589	599	689	693	599	575	585
		男	3,071	2,988	3,089	3,163	3,004	3,791	3,791	3,316	3,125	2,937
	遠山	世帯人口	1,109	1,091	1,175	1,191	1,105	1,813	1,817	1,869	1,899	1,741
		男	5,182	5,181	6,028	5,987	5,552	9,054	9,336	9,974	9,692	8,703
下総	世帯人口	1,217	1,190	1,182	1,191	1,182	1,508	1,466	1,425	1,413	1,422	
	男	5,955	5,986	6,176	6,337	6,456	8,384	8,104	7,956	7,426	6,980	
大栄	世帯人口	1,455	1,448	1,499	1,570	1,581	1,955	2,010	2,006	2,053	2,053	
	男	7,743	7,723	8,442	8,968	9,371	11,551	11,954	11,993	11,294	10,397	
	女	3,724	3,715	4,061	4,314	4,507	5,584	5,802	5,759	5,391	4,981	
	人口増加率(%)	—	4.008	4.381	4.654	4.864	5.967	6.152	6.234	5.903	5.416	

(注) 昭和30年～45年の地区別世帯数及び人口は、住民基本台帳の資料による。(このうち昭和30年分に限り、4月1日現数値である。

在の旧下総町、旧大栄町の大正9年～昭和15年の男女別人口は、他の年の男女比による推計値である。

成田市計の数値は平成22年より下総地区、大栄地区の数値を含む。

人口・世帯数

(11) 45	(12) 50	(13) 55	(14) 60	(15) 平成2	(16) 7	(17) 12	(18) 17	(19) 22	(20) 27	(21) 令和2
10,092	13,335	22,274	25,102	30,031	33,603	36,742	40,955	52,894	55,462	60,231
42,514	50,915	68,418	77,181	86,708	91,470	95,704	100,717	128,933	131,190	132,906
20,607	25,163	35,265	39,565	44,241	46,793	48,424	50,592	64,852	65,928	66,231
21,907	25,752	33,153	37,616	42,467	44,677	47,280	50,125	64,081	65,262	66,675
0.3	19.8	34.4	12.8	12.3	5.5	4.6	5.2	28.0	1.8	1.3
4,698	4,299	4,457	4,371	5,178	6,500	7,338	7,813	8,921	9,880	10,947
16,108	15,038	14,160	13,335	14,349	16,533	17,401	17,662	19,103	20,064	20,810
7,726	7,335	6,950	6,547	7,160	8,233	8,661	8,741	9,563	10,175	10,419
8,382	7,703	7,210	6,788	7,189	8,300	8,740	8,921	9,540	9,889	10,391
—	2,078	8,732	10,688	12,985	13,147	13,296	13,841	14,479	14,030	14,338
—	6,794	22,774	30,222	34,664	34,436	33,271	33,153	33,720	32,219	30,805
—	3,435	11,955	15,439	17,421	17,211	16,413	15,958	16,243	15,477	14,660
—	3,359	10,819	14,783	17,243	17,225	16,858	17,195	17,477	16,742	16,145
1,786	2,225	2,681	3,064	3,713	4,518	6,597	8,752	11,457	12,811	14,959
7,089	8,547	9,504	10,290	11,834	13,142	17,833	21,790	27,434	30,750	33,125
3,497	4,252	4,795	5,120	5,905	6,635	8,953	11,011	13,713	15,303	16,231
3,592	4,295	4,709	5,170	5,929	6,507	8,880	10,779	13,721	15,447	16,894
908	930	1,002	971	996	1,024	1,070	1,093	1,088	1,161	1,195
4,293	4,193	4,307	4,357	4,425	4,356	4,239	4,190	3,907	3,796	3,782
2,060	2,068	2,158	2,220	2,172	2,092	2,062	2,019	1,880	1,824	1,803
2,233	2,125	2,149	2,137	2,253	2,264	2,177	2,171	2,027	1,972	1,979
473	453	473	509	515	486	473	424	393	403	413
2,386	2,139	2,035	2,059	2,060	1,908	1,769	1,485	1,349	1,238	1,092
1,161	1,039	1,021	1,049	1,068	978	889	742	668	607	554
1,225	1,100	1,014	1,010	992	930	880	743	681	631	538
748	799	814	810	796	847	843	904	1,150	1,401	1,717
3,882	3,611	3,562	3,541	3,440	3,376	3,221	3,253	3,644	4,310	5,038
1,853	1,739	1,740	1,733	1,698	1,684	1,595	1,597	1,770	2,120	2,532
2,029	1,872	1,822	1,808	1,742	1,692	1,626	1,656	1,874	2,190	2,506
586	605	628	628	650	640	634	622	610	591	552
2,841	2,710	2,758	2,781	2,788	2,676	2,456	2,265	2,058	1,873	1,606
1,400	1,327	1,365	1,383	1,367	1,291	1,190	1,084	981	882	757
1,441	1,383	1,393	1,398	1,421	1,385	1,266	1,181	1,077	991	849
1,704	1,946	3,487	4,061	5,198	6,441	6,491	7,506	8,535	8,887	9,844
7,648	7,883	9,318	10,596	13,148	15,043	15,514	16,919	18,174	18,743	19,811
3,758	3,968	5,281	6,074	7,450	8,669	8,661	9,440	10,087	10,302	10,694
3,890	3,915	4,037	4,522	5,698	6,374	6,853	7,479	8,087	8,441	9,117
1,438	1,519	1,620	1,675	1,910	2,344	2,371	2,408	2,428	2,413	2,367
6,850	6,820	6,990	7,001	7,457	8,315	8,115	7,702	7,292	6,760	6,185
3,305	3,304	3,400	3,460	3,715	4,243	4,092	3,871	3,650	3,397	3,110
3,545	3,516	3,590	3,541	3,742	4,072	4,023	3,831	3,642	3,363	3,075
2,092	2,229	2,437	2,551	2,934	3,445	3,648	3,740	3,833	3,885	3,899
10,001	10,134	10,489	10,867	11,690	12,877	13,079	12,720	12,252	11,437	10,652
4,878	5,006	5,238	5,453	5,978	6,585	6,667	6,464	6,297	5,841	5,471
5,123	5,128	5,251	5,414	5,712	6,292	6,412	6,256	5,955	5,596	5,181

資料 国勢調査

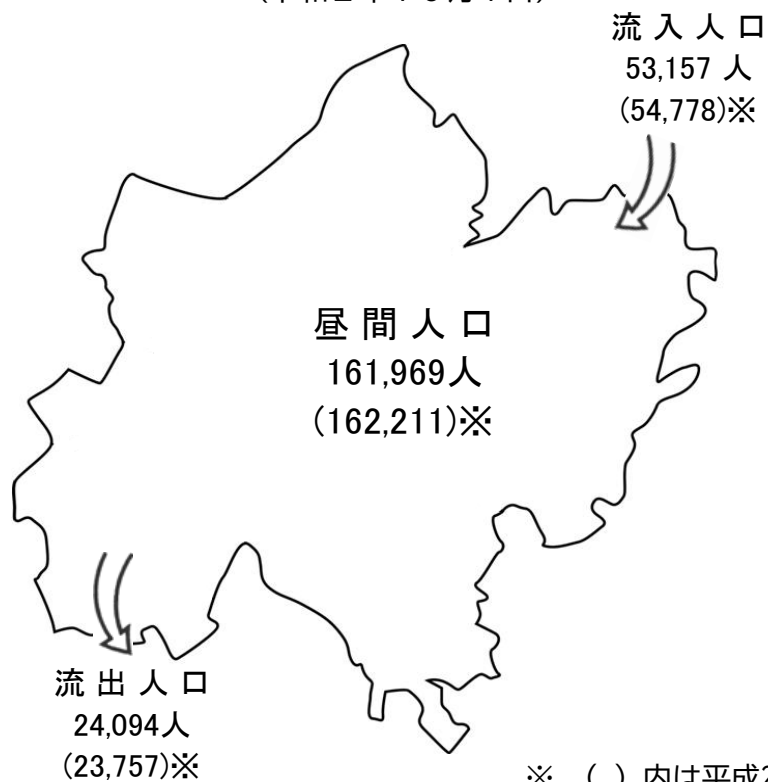
2-5 国勢調査年齢（5歳階級，3区分）別人口

年 階級	昭和30	50	平成7	17	22	27	令和2年10月1日			
							計	男	女	構成比 (%)
計	44,969	50,915	91,470	100,717	128,933	131,190	132,906	66,231	66,675	100.0
0～4	4,556	4,794	5,007	5,306	6,449	6,012	4,724	2,392	2,332	3.6
5～9	5,341	3,848	5,146	4,827	5,978	6,300	5,805	2,990	2,815	4.4
10～14	4,781	3,493	5,734	4,496	5,700	6,035	6,265	3,257	3,008	4.7
15～19	4,261	3,392	6,367	5,093	5,902	6,031	6,397	3,284	3,113	4.8
20～24	3,929	4,207	9,049	7,887	8,199	7,367	8,854	4,222	4,632	6.7
25～29	3,618	5,237	8,166	9,512	10,268	8,739	7,949	4,080	3,869	6.0
30～34	2,977	4,170	6,771	9,559	9,972	9,354	7,499	3,939	3,560	5.6
35～39	2,642	3,685	6,095	7,416	10,705	9,626	8,534	4,355	4,179	6.4
40～44	2,505	3,530	7,224	6,269	8,758	10,583	9,393	4,807	4,586	7.1
45～49	2,248	3,271	7,778	5,910	7,627	8,702	10,223	5,230	4,993	7.7
50～54	2,112	2,640	5,729	7,113	7,526	7,496	8,529	4,411	4,118	6.4
55～59	1,747	2,296	4,668	7,586	8,876	7,333	7,323	3,752	3,571	5.5
60～64	1,444	1,994	3,963	5,596	9,278	8,575	7,030	3,522	3,508	5.3
65～69	1,284	1,628	3,345	4,367	6,691	8,914	8,248	4,153	4,095	6.2
70～74	716	1,271	2,469	3,527	5,350	6,329	8,386	4,128	4,258	6.3
75～79	521	815	1,870	2,805	4,306	4,845	5,773	2,737	3,036	4.3
80～84	214	420	1,239	1,840	3,350	3,580	4,169	1,768	2,401	3.1
85～89	60	180	608	1,079	1,908	2,514	2,812	1,000	1,812	2.1
90～	13	41	222	529	1,069	1,349	1,964	488	1,476	1.5
年齢不詳	—	3	20	—	1,021	1,506	3,029	1,716	1,313	2.3
0～14	14,678	12,135	15,887	14,629	18,127	18,347	16,794	8,639	8,155	12.6
15～64	27,483	34,422	65,810	71,941	87,111	83,806	81,731	41,602	40,129	61.5
65～	2,808	4,355	9,753	14,147	22,674	27,531	31,352	14,274	17,078	23.6
年齢不詳	—	3	20	—	1,021	1,506	3,029	1,716	1,313	2.3

資料 国勢調査

2-6 国勢調査昼間人口

(令和2年10月1日)



(1) 流入地別上位

平成22年		平成27年		令和2年				
1	富里市	7,563	1	富里市	6,882	1	富里市	6,876
2	香取市	5,348	2	香取市	4,989	2	佐倉市	4,581
3	佐倉市	5,032	3	佐倉市	4,705	3	香取市	4,452
4	千葉市	3,380	4	千葉市	3,321	4	千葉市	3,499
5	栄町	2,993	5	栄町	2,777	5	印西市	2,761
6	八街市	2,691	6	八街市	2,635	6	栄町	2,525
7	東京都特別区部	2,373	7	印西市	2,232	7	八街市	2,324
8	八千代市	2,292	8	酒々井町	2,140	8	八千代市	2,270
9	酒々井町	2,210	9	八千代市	2,121	9	酒々井町	2,131
10	印西市	2,059	10	東京都特別区部	2,022	10	東京都特別区部	1,767

(2) 流出地別上位

平成22年		平成27年		令和2年				
1	東京都特別区部	3,702	1	東京都特別区部	3,737	1	東京都特別区部	3,444
2	千葉市	2,962	2	千葉市	2,924	2	千葉市	2,746
3	富里市	2,495	3	富里市	2,566	3	富里市	2,642
4	佐倉市	2,071	4	佐倉市	2,152	4	佐倉市	2,154
5	香取市	1,253	5	香取市	1,293	5	香取市	1,432
6	芝山町	1,193	6	芝山町	1,146	6	芝山町	1,323
7	印西市	778	7	印西市	951	7	印西市	1,168
8	船橋市	772	8	船橋市	746	8	酒々井町	875
9	八千代市	716	9	八千代市	714	9	船橋市	700
10	栄町	562	10	酒々井町	699	9	八千代市	700

(注) 各年10月1日。
昼間人口には年齢不詳は含まれない。

資料 国勢調査

2-8 県内各市の人口

区分 市名	人口(国勢調査)(人)					令和6年4月1日					
	平成12	17	22	27	令和2	順位	人口 (毎月常住人口) (人)	順位	面積 (km ²)	順位	人口密度 1km ² 当 り人口
千葉市	887,164	924,319	961,749	971,882	974,951	1	981,909	3	271.76	10	3,613.1
銚子市	78,697	75,020	70,210	64,415	58,431	27	53,741	24	84.12	24	638.9
市川市	448,642	466,608	473,919	481,732	496,676	3	498,654	28*	57.44	2	8,681.3
船橋市	550,074	569,835	609,040	622,890	642,907	2	647,319	23	85.62	5	7,560.4
館山市	51,412	50,527	49,290	47,464	45,153	31	43,097	15	110.05	28	391.6
木更津市	122,768	122,234	129,312	134,141	136,166	13	136,827	11	138.90	16	985.1
松戸市	464,841	472,579	484,457	483,480	498,232	4	498,344	26	61.38	4	8,119.0
野田市	119,922	151,240	155,491	153,583	152,638	12	152,053	17	103.55	15	1,468.4
茂原市	93,779	93,260	93,015	89,688	86,782	19	84,695	19	99.92	20	847.6
成田市	95,704	100,717	128,933	131,190	132,906	14	133,354	6	213.84	26	623.6
佐倉市	170,934	171,246	172,183	172,739	168,743	11	164,695	16	103.69	14	1,588.3
東金市	59,605	61,701	61,751	60,652	58,219	26	56,838	22	89.12	25	637.8
旭市	40,963	70,643	69,058	66,586	63,745	25	61,198	12	130.47	27	469.1
習志野市	154,036	158,785	164,530	167,909	176,197	9	175,966	36	20.97	3	8,391.3
柏市	327,851	380,963	404,012	413,954	426,468	5	434,462	14	114.74	9	3,786.5
勝浦市	23,235	22,198	20,788	19,248	16,927	37	15,468	21*	93.96	35	164.6
市原市	278,218	280,255	280,416	274,656	269,524	6	263,402	1	368.16	22	715.5
流山市	150,527	152,641	163,984	174,373	199,849	7	211,795	33	35.32	6	5,996.5
八千代市	168,848	180,729	189,781	193,152	199,498	8	203,851	30	51.39	8	3,966.7
我孫子市	127,733	131,205	134,017	131,606	130,510	15	130,018	31	43.15	11	3,013.2
鴨川市	29,981	36,475	35,766	33,932	32,116	36	30,290	8	191.14	36	158.5
鎌ヶ谷市	102,573	102,812	107,853	108,917	109,932	16	109,631	35	21.08	7	5,200.7
君津市	92,076	90,977	89,168	86,033	82,206	20	79,032	2	318.78	32	247.9
富津市	52,839	50,162	48,073	45,601	42,465	32	39,710	7	205.40	34	193.3
浦安市	132,984	155,290	164,877	164,024	171,362	10	172,056	37*	17.25	1	9,974.3
四街道市	82,552	84,770	86,726	89,245	93,576	18	94,857	34	34.52	12	2,747.9
袖ヶ浦市	58,593	59,108	60,355	60,952	63,883	23	65,040	20	94.82	23	685.9
八街市	72,595	75,735	73,212	70,734	67,455	22	65,573	25	74.94	19	875.0
印西市	60,468	60,060	88,176	92,670	102,609	17	108,364	13	123.79	18	875.4
白井市	—	53,005	60,345	61,674	62,441	24	61,615	32	35.48	13	1,736.6
富里市	—	51,370	51,087	49,636	49,735	28	49,435	29	53.88	17	917.5
南房総市	—	—	42,104	39,033	35,831	34	33,187	5	229.55	37	144.6
匝瑳市	—	—	39,814	37,261	35,040	35	32,958	18	101.48	29	324.8
香取市	—	—	82,866	77,499	72,356	21	68,062	4	262.35	31	259.4
山武市	—	—	56,089	52,222	48,444	30	46,068	10	146.77	30	313.9
いすみ市	—	—	40,962	38,594	35,544	33	33,378	9	157.50	33	211.9
大網白里市	—	—	—	49,184	48,129	29	47,083	27	58.08	21	810.7
合計	5,099,614	5,456,469	5,943,409	5,963,367	6,039,517		6,084,025		4,404.36		1,381.4

(注) 面積は令和6年7月1日現在の数値。

面積の「*」は境界未定地であるため、参考値を掲載。

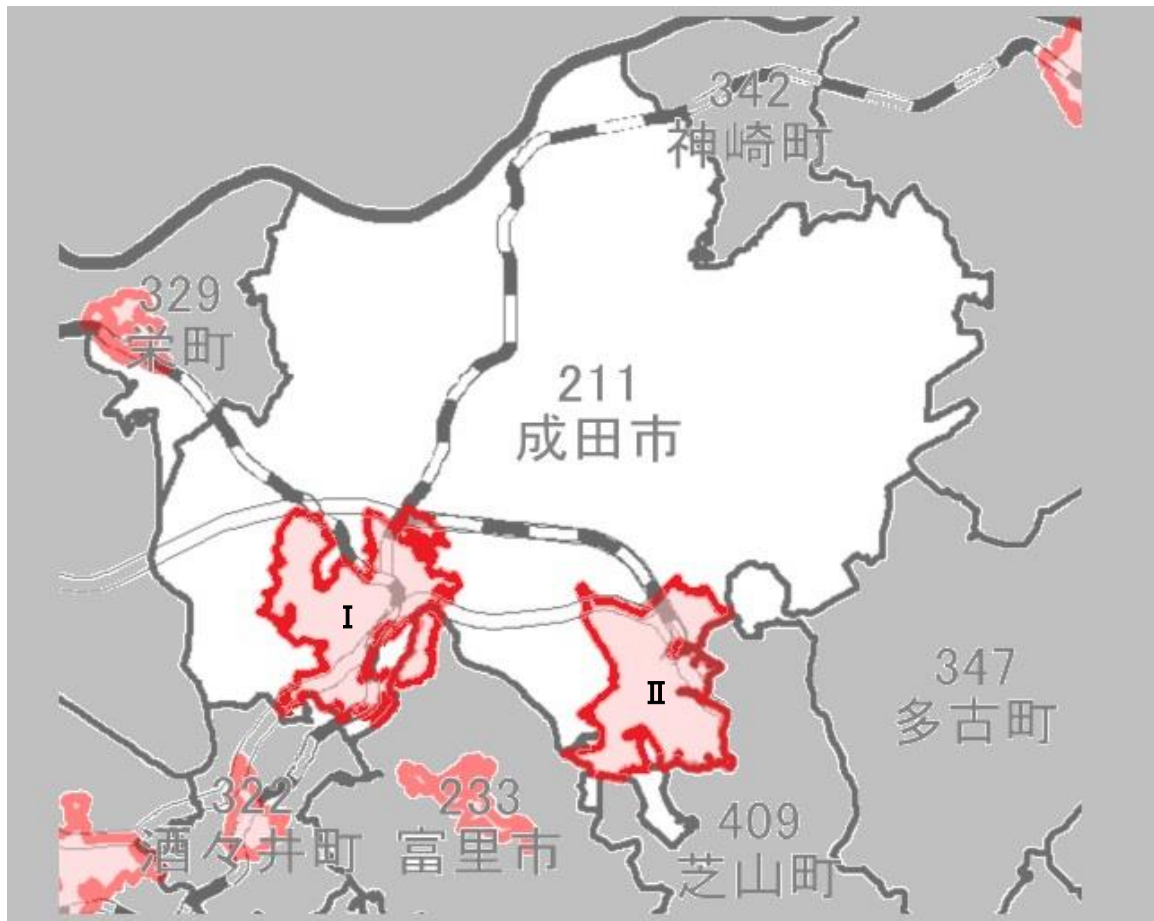
資料 国勢調査, 国土交通省国土地理院,
千葉県毎月常住人口調査月報

2-7 国勢調査人口集中地区人口

区分	人口 (人)		面積 (km ²)		人口密度 1 km ² 当たり	市域に占める人口集中地区の割合 (%)			
						人口		面積	
	令和2年	平成27年	令和2年	平成27年	令和2年	令和2年	平成27年	令和2年	平成27年
千葉県	4,823,612	4,621,956	673.94	643.96	7,157.3	76.8	74.2	13.1	12.5
成田市	87,148	80,812	24.06	22.62	3,622.1	65.6	61.6	11.3	10.6
I	74,706	70,282	12.35	11.14	6,049.1	56.2	53.6	5.8	5.2
II	12,442	10,530	11.71	11.48	1,062.5	9.4	8.0	5.5	5.4

資料 国勢調査

令和2年国勢調査 人口集中地区 境界図 (参考)



2-9 県内各市の高齢者人口

(令和6年4月1日)

区分 市名	総人口 (人)	高齢者人口 (65歳以上) (人)	高齢者人口			順位	高齢化率 (%)
			65歳～74歳	75～84歳	85歳以上		
千葉市	980,931	257,527	107,229	106,512	43,786	27	26.3
銚子市	54,646	21,987	9,794	8,005	4,188	5	40.2
市川市	494,095	106,266	46,566	42,341	17,359	36	21.5
船橋市	648,594	155,293	63,206	64,379	27,708	33	23.9
館山市	43,839	17,805	7,234	7,045	3,526	4	40.6
木更津市	136,645	37,966	16,602	15,498	5,866	25	27.8
松戸市	498,893	129,047	53,382	53,178	22,487	29	25.9
野田市	153,656	47,860	21,208	19,710	6,942	18	31.1
茂原市	86,305	29,679	13,084	11,724	4,871	12	34.4
成田市	132,445	32,043	15,428	11,803	4,812	32	24.2
佐倉市	169,930	56,989	24,765	23,671	8,553	14	33.5
東金市	56,578	18,258	9,027	6,511	2,720	17	32.3
旭市	62,280	20,232	9,585	7,113	3,534	16	32.5
習志野市	175,027	41,506	17,340	16,773	7,393	34	23.7
柏市	435,633	113,404	48,639	46,240	18,525	28	26.0
勝浦市	15,465	7,232	2,991	2,767	1,474	2	46.8
市原市	268,068	82,568	37,716	32,577	12,275	20	30.8
流山市	211,097	47,304	19,625	19,892	7,787	35	22.4
八千代市	205,965	51,050	20,695	21,539	8,816	30	24.8
我孫子市	131,262	40,475	16,042	17,437	6,996	19	30.8
鴨川市	30,501	12,125	4,891	4,720	2,514	7	39.8
鎌ヶ谷市	109,586	31,239	12,712	13,629	4,898	23	28.5
君津市	80,003	26,934	12,195	10,173	4,566	13	33.7
富津市	40,844	16,260	6,962	6,333	2,965	6	39.8
浦安市	171,307	31,864	14,935	12,646	4,283	37	18.6
四街道市	96,430	27,222	10,632	12,256	4,334	24	28.2
袖ヶ浦市	66,041	17,887	8,523	6,959	2,405	26	27.1
八街市	66,750	21,972	11,050	8,215	2,707	15	32.9
印西市	111,109	26,949	14,677	8,820	3,452	31	24.3
白井市	62,364	17,789	8,195	7,271	2,323	22	28.5
富里市	49,636	14,620	7,446	5,604	1,570	21	29.5
南房総市	34,519	16,483	6,668	6,331	3,484	1	47.8
匝瑳市	33,594	12,370	5,597	4,441	2,332	10	36.8
香取市	70,243	26,965	12,248	9,589	5,128	8	38.4
山武市	48,015	18,037	8,613	6,561	2,863	9	37.6
いすみ市	35,075	15,007	6,276	5,758	2,973	3	42.8
大網白里市	47,980	16,553	8,012	6,103	2,438	11	34.5
合計	6,115,351	1,664,767	719,790	670,124	274,853		27.2

(注) 県統計課「千葉県年齢別・町丁字別人口」をもとに作成。

資料 千葉県高齢者福祉課

人口は、住民基本台帳法に基づき住民票に記載された者。

2-10 国籍別外国人住民人口

(各年3月31日)

国・地域別	年	昭和40	50	60	平成7	17	27	令和2	3	4	5	6
総数		146	131	250	1,296	2,111	2,625	5,136	4,882	5,729	6,870	8,685
中国		23	8	30	119	337	593	841	758	682	776	992
台湾		-	-	-	-	-	186	272	234	218	246	301
インドネシア		-	-	16	138	366	651	965	910	879	981	1,190
フィリピン		-	-	-	5	16	147	807	810	702	833	1,015
ベトナム		-	-	-	2	7	126	649	650	797	1,150	1,537
韓国		-	-	-	7	75	111	563	541	562	638	790
タイ		146	129	168	277	327	366	493	393	361	396	453
インドネシア		-	-	5	44	205	329	358	343	353	366	454
フィリピン		-	-	-	255	515	376	355	335	322	318	322
ベトナム		-	-	-	13	37	153	153	153	141	162	176
韓国		-	-	-	1	16	23	124	104	124	249	465
タイ		-	-	3	292	203	94	110	97	90	103	98
インドネシア		-	-	-	54	109	55	70	67	65	73	72
フィリピン		-	1	21	53	57	55	57	53	53	58	58
ベトナム		-	-	-	1	4	4	48	61	53	128	235
韓国		-	-	1	3	14	34	41	25	18	30	39
タイ		-	-	5	-	-	3	31	26	33	71	99
インドネシア		-	-	1	22	15	20	26	23	18	18	17
フィリピン		-	-	9	3	10	11	26	24	24	22	25
ベトナム		-	-	-	3	8	10	22	24	16	32	62
韓国		-	1	2	22	23	14	21	17	12	13	21
タイ		-	-	-	24	18	16	19	20	19	19	19
インドネシア		-	-	1	7	12	12	17	23	16	22	30
フィリピン		-	-	-	-	-	9	15	13	14	10	7
ベトナム		-	-	-	23	16	18	13	13	9	9	11
韓国		-	-	4	3	4	7	13	11	12	7	6
タイ		-	-	-	1	1	1	10	10	8	11	15
インドネシア		-	-	-	1	3	9	9	9	6	8	8
フィリピン		-	-	1	7	6	6	8	7	8	8	9
ベトナム		-	-	-	1	8	8	8	8	8	9	11
韓国		-	-	-	3	11	10	8	8	8	8	8
タイ		-	-	-	-	1	1	7	6	6	6	6
インドネシア		-	-	-	7	20	4	6	5	4	1	1
フィリピン		-	-	-	-	-	2	6	6	7	10	12
ベトナム		-	-	-	1	-	3	5	5	5	4	1
韓国		-	-	-	-	1	3	5	7	8	10	11
タイ		-	-	4	8	10	3	5	4	2	3	3
インドネシア		-	-	-	-	-	5	4	4	5	6	6
フィリピン		-	-	-	2	1	4	4	4	4	5	5
ベトナム		-	-	-	-	-	2	4	4	4	6	5
韓国		-	-	-	-	-	4	4	4	4	5	5
タイ		-	-	-	-	-	4	4	4	4	6	5
インドネシア		-	-	-	1	3	5	3	3	3	3	3
フィリピン		-	-	-	9	6	3	3	3	3	4	5
ベトナム		-	-	-	-	-	3	3	3	3	3	3
韓国		-	-	-	-	-	3	3	3	3	3	3
タイ		-	-	-	-	-	3	3	3	3	3	3
インドネシア		-	-	3	-	3	2	2	2	2	2	2
フィリピン		-	-	-	-	-	2	2	2	2	2	2
ベトナム		-	-	3	3	1	2	2	2	1	1	1
韓国		-	-	-	-	-	1	2	3	3	2	4
タイ		-	-	-	-	-	1	2	8	2	4	7
インドネシア		-	-	-	-	3	2	2	-	-	-	1
フィリピン		-	-	1	1	1	2	1	2	2	1	1
ベトナム		-	-	-	-	-	1	1	1	1	1	1
韓国		-	-	-	-	-	1	1	1	1	1	1
タイ		-	-	-	1	1	1	1	1	1	1	1
インドネシア		-	-	-	1	1	1	1	2	2	2	3
フィリピン		-	-	1	-	-	1	1	1	1	1	1
ベトナム		-	-	-	-	-	1	1	1	1	1	1
韓国		-	-	-	-	-	1	1	1	1	1	1
タイ		-	-	-	-	-	1	1	1	1	1	1
インドネシア		-	-	-	8	-	2	1	1	1	1	1
フィリピン		-	-	-	1	-	1	-	-	-	-	-
ベトナム		-	-	-	-	2	1	-	-	-	-	2
韓国		-	-	-	1	2	1	-	-	-	1	1
タイ		-	-	-	-	-	1	-	-	1	1	1
インドネシア		-	-	-	2	2	1	-	-	1	1	1
フィリピン		-	-	-	-	-	1	-	-	-	-	-
ベトナム		-	-	-	-	1	-	-	-	-	-	1
韓国		-	-	-	-	1	-	-	-	-	-	-
タイ		-	-	4	2	12	2	4	1	6	9	24
インドネシア		-	10	2	2	6	2	2	2	1	1	9

(注) 台湾については、平成24年までは中国に含まれ、平成25年以降は既に国籍・地域欄に「台湾」資料 市民課の記載のある在留カード又は特別永住者証明書の交付を受けた人の数である。
 その他に含まれる国はレバノン、ソヴィエト連邦、ソマリア、イラク、エチオピア、ジャマイカ、セネガル、ノルウェー、ブルガリア、モルドバ、トリニダード・トバゴ、キルギス、ハンガリー、ラトビア、パナマ、チュニジア、ジョージア、リトアニア、ブータン、モーリシャス、パナマ、ポルトガル、ジョージア、チェコ、エストニア等
 平成24年7月9日施行の住民基本台帳法一部改正に伴い、外国人の方も住民基本台帳に登録された。平成24年以前のデータは外国人登録人口。

2-11 産業（大分類）別常住地・従業地就業人口（15歳以上）

（令和2年10月1日）

産業別	区分	常住地による就業者数								従業地による就業者数				
		総数	自市で従業		他市区町村で従業			従業地 不詳	総数	自市で 常住 (再掲)	他市区町村で常住			
			自宅	自宅外		県内	県外					県内	県外	
総数		64,769	42,000	5,642	36,358	21,098	16,518	4,580	1,671	93,463	42,000	49,392	43,615	5,777
農業		2,382	2,147	1,770	377	234	217	17	1	2,380	2,147	226	191	35
林業		6	2	1	1	4	4	-	-	6	2	4	3	1
漁業		12	9	1	8	3	1	2	-	17	9	8	7	1
鉱業、採石業、砂利採取業		18	11	-	11	5	3	2	2	23	11	10	7	3
建設業		3,231	1,874	502	1,372	1,299	975	324	58	4,222	1,874	2,255	1,886	369
製造業		6,691	3,511	285	3,226	3,134	2,449	685	46	7,980	3,511	4,381	3,869	512
電気・ガス・熱供給・水道業		208	73	6	67	135	92	43	-	317	73	243	224	19
情報通信業		842	330	143	187	509	172	337	3	713	330	371	315	56
運輸業，郵便業		11,281	8,425	272	8,153	2,786	2,081	705	70	23,035	8,425	14,486	12,170	2,316
卸売業，小売業		8,815	5,612	525	5,087	3,098	2,521	577	105	11,508	5,612	5,744	5,229	515
金融業，保険業		946	433	46	387	506	410	96	7	1,566	433	1,121	1,029	92
不動産業，物品賃貸業		1,154	787	272	515	347	241	106	20	1,565	787	755	692	63
学術研究，専門・技術サービス業		1,322	721	248	473	588	381	207	13	1,399	721	662	565	97
宿泊業，飲食サービス業		3,882	3,056	261	2,795	754	569	185	72	5,763	3,056	2,620	2,415	205
生活関連サービス業，娯楽業		2,493	1,728	282	1,446	733	587	146	32	3,382	1,728	1,602	1,433	169
教育，学習支援業		2,760	1,473	130	1,343	1,272	1,123	149	15	3,011	1,473	1,516	1,394	122
医療，福祉		6,731	4,347	230	4,117	2,337	2,130	207	47	8,207	4,347	3,789	3,352	437
複合サービス事業		451	278	2	276	172	157	15	1	523	278	240	225	15
サービス業（他に分類されないもの）		5,844	4,379	284	4,095	1,411	1,020	391	54	10,624	4,379	6,151	5,714	437
公務（他に分類されるものを除く）		3,131	1,678	34	1,644	1,452	1,206	246	1	4,269	1,678	2,582	2,332	250
分類不能の産業		2,569	1,126	348	778	319	179	140	1,124	2,953	1,126	626	563	63

（注）常住地による就業者数とは，成田市民の就業者数である。

資料 国勢調査

従業地による就業者数とは，成田市に勤務する就業者数である。

「他市区町村で従業」には従業・通学市区町村「不詳・外国」を含む。

「従業地による就業者数の総数」には，従業地不詳で，成田市に常住している者を含む。

2-12 産業（大分類）別就業人口（15歳以上）

（各年10月1日）

年・区分		平成2		7		12		17	
		人口	構成比(%)	人口	構成比(%)	人口	構成比(%)	人口	構成比(%)
産業別	数	43,559	100.00	48,117	100.00	50,198	100.00	51,576	100.00
第1次産業	業	2,461	5.65	2,104	4.37	1,746	3.48	1,585	3.07
農業	業	2,452	5.63	2,094	4.35	1,734	3.45	1,571	3.05
林業	業	2	0.00	3	0.01	2	0.00	3	0.01
漁業	業	7	0.02	7	0.01	10	0.02	11	0.02
第2次産業	業	8,159	18.73	8,035	16.70	7,955	15.85	8,037	15.58
鉱業	業	15	0.03	13	0.03	21	0.04	8	0.02
建設業	業	2,862	6.57	3,163	6.57	3,013	6.00	2,709	5.25
製造業	業	5,282	12.13	4,859	10.10	4,921	9.80	5,320	10.31
第3次産業	業	32,731	75.14	37,423	77.78	39,492	78.67	40,945	79.39
電気・ガス・熱供給・水道業	業	232	0.53	261	0.54	272	0.54	225	0.44
運輸・通信業	業	6,561	15.06	7,463	15.51	8,029	15.99	8,797	17.06
卸売・小売業，飲食店	業	9,413	21.61	10,917	22.69	11,567	23.04	11,028	21.38
金融・保険業	業	1,068	2.45	1,224	2.54	1,128	2.25	942	1.83
不動産業	業	501	1.15	434	0.90	463	0.92	671	1.30
サービス業	業	11,452	26.29	13,601	28.27	14,639	29.16	15,614	30.27
公務	業	3,504	8.04	3,523	7.32	3,394	6.76	3,668	7.11
分類不能の産業	業	208	0.48	555	1.15	1,005	2.00	1,009	1.96

年・区分		平成22		27		令和2			
		成田市		成田市		成田市		千葉県	全国
産業別		人口	構成比(%)	人口	構成比(%)	人口		構成比(%)	
総数		63,259	100.00	64,519	100.00	64,769	100.00	100.00	100.00
第1次産業	業	2,617	4.14	2,451	3.80	2,400	3.71	2.43	3.41
農業	業	2,606	4.12	2,438	3.78	2,382	3.68	2.30	3.07
林業	業	4	0.01	4	0.01	6	0.01	0.02	0.11
漁業	業	7	0.01	9	0.01	12	0.02	0.11	0.23
第2次産業	業	9,765	15.44	9,496	14.72	9,940	15.35	18.42	23.00
鉱業，採石業，砂利採取業	業	26	0.04	21	0.03	18	0.03	0.03	0.03
建設業	業	3,195	5.05	3,193	4.95	3,231	4.99	7.22	7.26
製造業	業	6,544	10.34	6,282	9.74	6,691	10.33	11.17	15.71
第3次産業	業	46,929	74.19	47,951	74.32	49,860	76.98	75.71	70.58
電気・ガス・熱供給・水道業	業	272	0.43	222	0.34	208	0.32	0.45	0.48
情報通信業	業	847	1.34	837	1.30	842	1.30	5.14	3.39
運輸業，郵便業	業	10,124	16.00	9,842	15.25	11,281	17.42	7.46	5.41
卸売業，小売業	業	8,771	13.87	8,879	13.76	8,815	13.61	15.84	15.28
金融業，保険業	業	1,113	1.76	1,090	1.69	946	1.46	3.00	2.35
不動産業，物品賃貸業	業	1,021	1.61	1,137	1.76	1,154	1.78	2.64	2.18
学術研究，専門・技術サービス業	業	1,265	2.00	1,224	1.90	1,322	2.04	3.93	3.65
宿泊業，飲食サービス業	業	4,221	6.67	4,097	6.35	3,882	5.99	5.37	5.37
生活関連サービス業，娯楽業	業	2,533	4.00	2,533	3.93	2,493	3.85	4.02	3.43
教育，学習支援業	業	2,323	3.67	2,491	3.86	2,760	4.26	4.75	4.91
医療，福祉	業	4,537	7.17	5,532	8.57	6,731	10.39	11.67	13.24
複合サービス事業	業	353	0.56	523	0.81	451	0.70	0.55	0.77
サービス業（他に分類されないもの）	業	5,376	8.50	5,607	8.69	5,844	9.02	7.42	6.59
公務（他に分類されるものを除く）	業	4,173	6.60	3,937	6.10	3,131	4.83	3.47	3.53
分類不能の産業	業	3,948	6.24	4,621	7.16	2,569	3.97	3.44	3.01

資料 国勢調査

2-13 労働力状態男女別人口（15歳以上）

（各年10月1日）

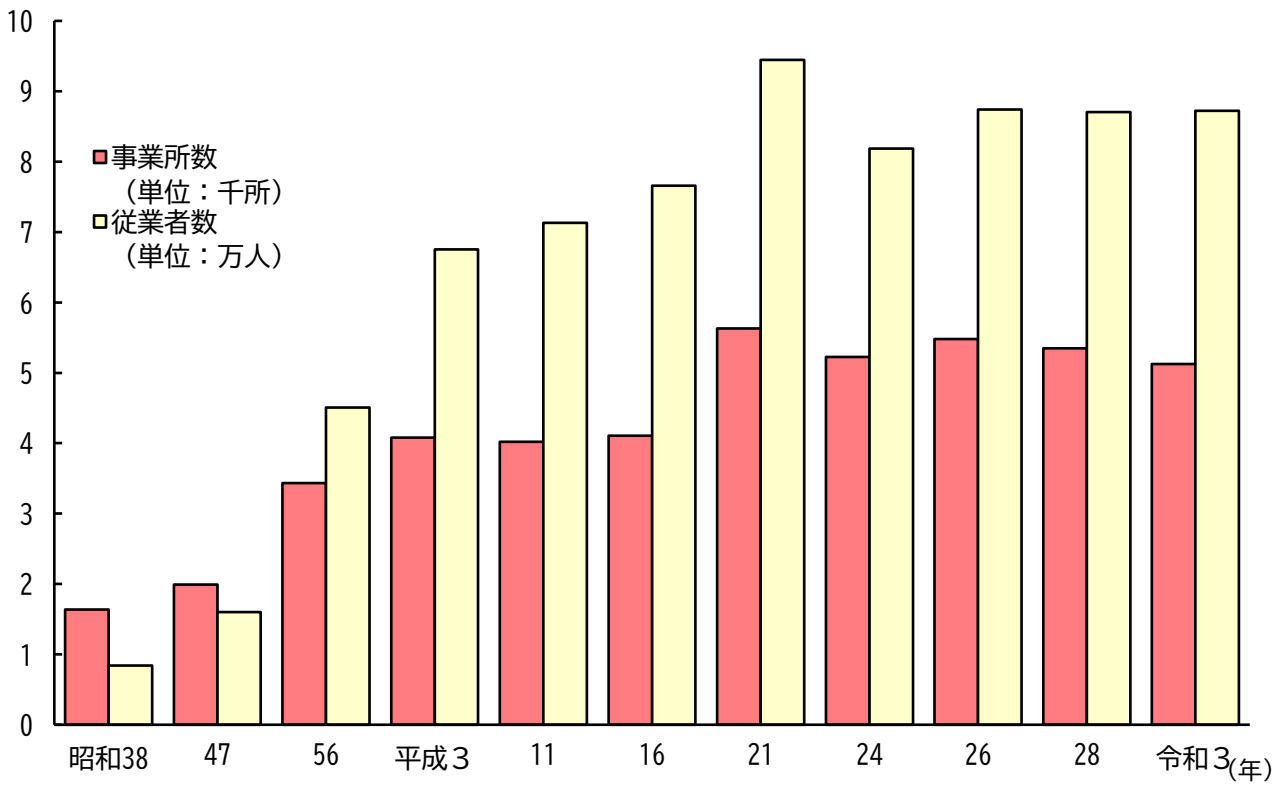
区分 年	男女別	総数	労働力人口							完全失業者	非労働力人口
			就業者				非就業者				
			主 任 職	に 事 務	家 事 の か 事	通 学 の か た わ ら 事	休 業 者	学 生	その他		
平成2	計	68,172	44,531	43,559	38,214	4,694	220	431	972	23,395	
	男	34,660	28,497	27,884	27,384	137	118	245	613	6,000	
	女	33,512	16,034	15,675	10,830	4,557	102	186	359	17,395	
7	計	75,563	49,848	48,117	41,143	6,072	415	487	1,731	25,193	
	男	38,633	31,506	30,419	29,765	194	207	253	1,087	6,758	
	女	36,930	18,342	17,698	11,378	5,878	208	234	644	18,435	
12	計	80,827	52,167	50,198	43,194	5,705	632	667	1,969	26,923	
	男	40,768	31,795	30,602	29,626	273	326	377	1,193	7,746	
	女	40,059	20,372	19,596	13,568	5,432	306	290	776	19,177	
17	計	86,088	54,049	51,576	43,565	6,515	722	774	2,473	28,448	
	男	43,068	32,236	30,659	29,571	378	360	350	1,577	8,286	
	女	43,020	21,813	20,917	13,994	6,137	362	424	896	20,162	
22	計	109,785	66,462	63,259	52,986	7,977	992	1,304	3,203	34,000	
	男	54,870	38,849	36,713	34,963	586	544	620	2,136	10,899	
	女	54,915	27,613	26,546	18,023	7,391	448	684	1,067	23,101	
27	計	111,337	66,758	64,519	53,428	8,788	985	1,318	2,239	35,781	
	男	55,525	38,240	36,778	34,891	744	537	606	1,462	12,505	
	女	55,812	28,518	27,741	18,537	8,044	448	712	777	23,276	
令和2 (成田市)	計	113,083	67,359	64,769	53,336	7,916	1,282	2,235	2,590	34,737	
	男	55,876	37,088	35,555	33,063	811	670	1,011	1,533	12,824	
	女	57,207	30,271	29,214	20,273	7,105	612	1,224	1,057	21,913	
(旧成田市)	計	97,811	58,631	56,390	46,508	6,748	1,181	1,953	2,241	29,339	
	男	48,152	32,107	30,825	28,721	659	605	840	1,282	10,728	
	女	49,659	26,524	25,565	17,787	6,089	576	1,113	959	18,611	
(旧下総町)	計	5,626	3,152	3,019	2,418	472	28	101	133	2,118	
	男	2,808	1,824	1,729	1,569	82	14	64	95	794	
	女	2,818	1,328	1,290	849	390	14	37	38	1,324	
(旧大栄町)	計	9,646	5,576	5,360	4,410	696	73	181	216	3,280	
	男	4,916	3,157	3,001	2,773	70	51	107	156	1,302	
	女	4,730	2,419	2,359	1,637	626	22	74	60	1,978	

（注）総数には労働力状態不詳を含む。
平成22年より旧下総町、旧大栄町分を含む。

資料 国勢調査

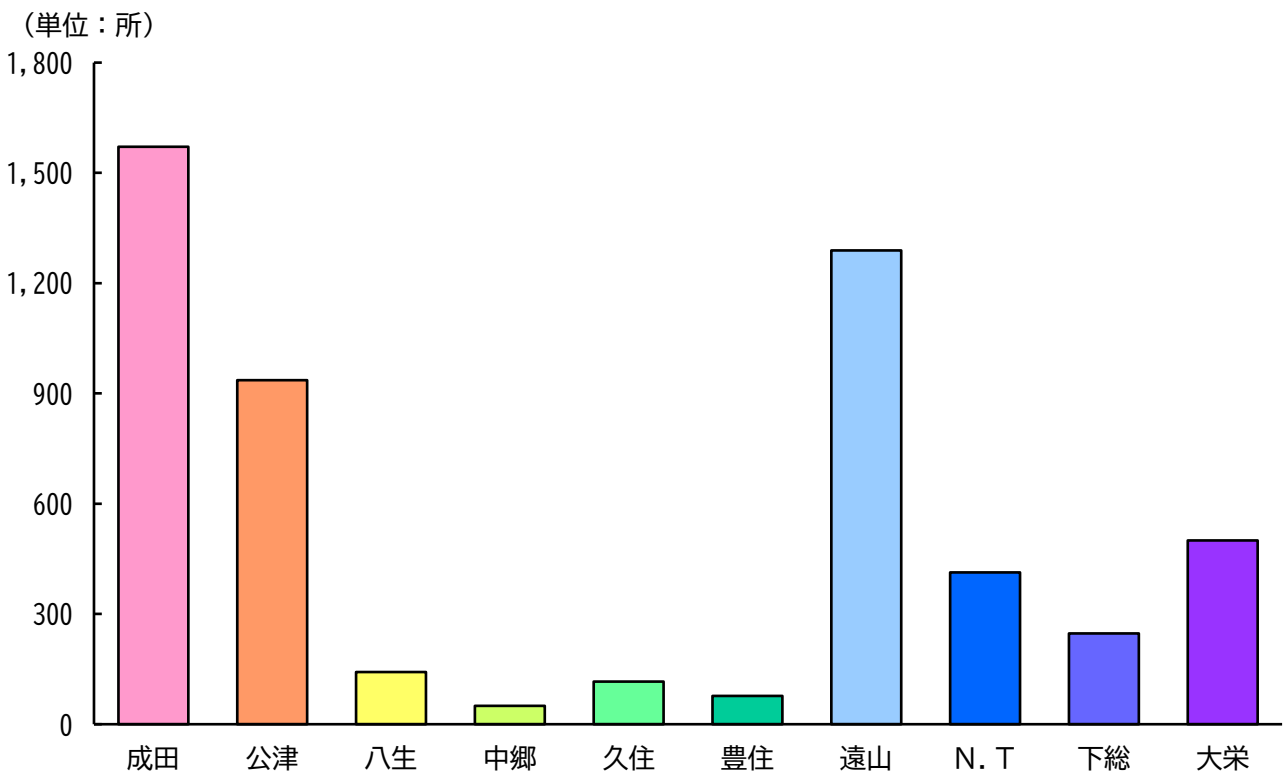
事業所

9 事業所数と従業者数



(注) 事業所及び従業者数には公務を含まない。

10 地区別事業所数 (令和3年6月1日現在)



3-1 産業別事業所数及び従業者数

区分 年月日	総 数		第 1 次 産 業		第 2 次 産 業		第 3 次 産 業		公 務	
	事業所数	従業者数	事業所数	従業者数	事業所数	従業者数	事業所数	従業者数	事業所数	従業者数
昭和										
38. 7. 1	1,639	8,412	4	29	263	1,824	1,372	6,559
41. 7. 1	1,699	10,585	10	220	284	2,443	1,405	7,922
44. 7. 1	1,825	13,081	17	210	282	3,698	1,526	9,173
47. 9. 1	1,990	16,001	18	151	305	3,744	1,667	12,106	16	645
50. 5. 15	2,156	17,669	21	178	304	4,062	1,831	13,429	23	819
53. 6. 15	2,814	37,122	21	214	345	4,319	2,448	32,589	26	2,583
56. 7. 1	3,435	45,047	22	154	452	5,810	2,961	39,083	27	2,042
61. 7. 1	3,796	51,270	20	181	476	6,987	3,300	44,102	29	3,581
平成										
3. 7. 1	4,077	67,546	14	190	523	8,636	3,540	58,720	31	3,678
8. 10. 1	4,361	75,802	16	125	530	8,880	3,815	66,797	34	4,083
11. 7. 1	4,018	71,330	12	159	480	7,880	3,526	63,291
13. 10. 1	4,429	80,654	12	150	509	7,913	3,908	72,591	36	4,270
16. 6. 1	4,106	76,577	13	175	438	6,541	3,655	69,861
18. 10. 1	5,281	81,137	26	354	678	11,186	4,577	69,597	46	4,961
21. 7. 1	5,630	94,476	45	559	748	12,363	4,837	81,554	50	5,107
24. 2. 1	5,225	81,848	43	507	694	11,473	4,488	69,868
26. 7. 1	5,482	87,392	47	526	693	10,913	4,742	75,953	52	5,329
28. 6. 1	5,350	87,039	41	493	674	11,115	4,635	75,431
令和										
元. 7. 1	6,549	-	-	-	-	-	-	-	-	-
3. 6. 1	5,349	91,295	52	565	677	11,770	4,620	78,960	57	4,549

(注) 事業所及び従業者数の総数には公務を含まない。

資料 事業所・企業統計調査

(注) 令和元年度調査は調査時点が1時点ではなく、令和元年6月1日から令和2年3月31日までの期間に、順次、調査を実施。

経済センサス

3-2 産業（中分類）別事業所数

産 業 中 分 類		事業所数	従業者数
総 数		5,349	91,295
第 一 次 産 業	農 業	52	565
	林 業	50	545
	漁 業	—	—
	漁 業（水産養殖業を除く）	2	20
	水 産 養 殖 業	—	—
		2	20
第 二 次 産 業	鉱 業 ， 採 石 業 ， 砂 利 採 取 業	677	11,770
	建 設 業	6	66
	総 合 工 事 業（設備工事業を除く）	438	3,430
	職 別 工 事 業（設備工事業を除く）	248	2,237
	設 備 工 事 業	98	520
	製 造 業	92	673
	食 料 品 製 造 業	233	8,274
	飲 料 ・ た ば こ ・ 飼 料 製 造 業	59	4,002
	織 維 工 業	4	42
	木 材 ・ 木 製 品 製 造 業（家具を除く）	1	1
家 具 ・ 装 備 品 製 造 業	4	14	
パ ル プ ・ 紙 ・ 紙 加 工 品 製 造 業	8	10	
印 刷 ・ 同 関 連 業	4	132	
化 学 工 業	11	71	
石 油 製 品 ・ 石 炭 製 品 製 造 業	16	775	
プ ラ ス チ ッ ク 製 品 製 造 業（別掲を除く）	2	22	
ゴ ム 製 品 製 造 業	15	541	
な め し 革 ・ 同 製 品 ・ 毛 皮 製 造 業	6	202	
窯 業 ・ 土 石 製 品 製 造 業	1	2	
鉄 鋼 製 造 業	14	156	
非 鉄 金 属 製 造 業	8	249	
鉄 属 金 製 品 製 造 業	4	59	
は ん 産 務 用 機 械 器 具 製 造 業	30	489	
生 産 務 用 機 械 器 具 製 造 業	5	76	
電 子 部 品 ・ テ バ イ ス ・ 電 子 回 路 製 造 業	10	339	
電 気 機 械 器 具 製 造 業	1	1	
電 情 報 通 信 機 械 器 具 製 造 業	2	682	
輸 送 用 機 械 器 具 製 造 業	4	17	
そ の 他 の 製 造 業	—	—	
	9	250	
	15	142	
第 三 次 産 業	電 気 ・ ガ ス ・ 熱 供 給 ・ 水 道 業	4,620	78,960
	電 力 業	15	348
	熱 水 供 給 業	10	286
	水 道 業	1	27
	情 報 通 信 業	—	—
	通 信 業	4	35
	放 送 情 報 サ ー ビ ス 業	44	577
	映 像 ・ 音 声 ・ 文 字 情 報 制 作 業	6	291
	運 輸 業 ， 郵 便 業	2	33
	鉄 道 路 旅 客 運 送 業	14	160
道 路 貨 物 運 送 業	4	36	
水 空 運 輸 業	18	57	
倉 庫 業	435	21,839	
輸 送 業	8	215	
運 送 業	32	1,566	
倉 庫 業	160	3,384	
輸 送 業	—	—	
倉 庫 業	51	3,266	
輸 送 業	22	266	
運 送 業	162	13,142	
輸 送 業（信書便事業を含む）	—	—	

及び従業者数（公務を除く）

（令和3年6月1日）

産 業 中 分 類		事業所数	従業者数
第	卸売業，小売業	1,329	13,395
	各種商品卸売業	—	—
	繊維・衣服等卸売業	3	6
	飲食・飲料品卸売業	94	1,215
	建築材料、鋳物・金属材料等卸売業	53	266
	機械器具の卸売業	62	459
	その他の商品の小売業	75	837
	織物・衣服・身の回り品の小売業	9	870
	飲食機械の器具の小売業	192	1,103
	その他の店の小売業	308	4,104
三	金融業，保険業	110	1,781
	銀行	24	523
	協同組織金融業	7	91
	クレジットカード業等非預金信用機関	2	45
	金融商品取引業，商品先物取引業	5	33
	補助的金融業等	16	266
	保険業（保険媒介代理業，保険サービス業を含む）	56	823
	不動産業，物品賃貸業	327	1,362
	不動産取引業	57	244
	不動産賃貸業・管理業	229	806
次	学術研究，専門・技術サービス業	41	312
	学術・開発研究機関	178	1,044
	専門サービス	6	64
	広技術サービス	83	355
	宿泊業，飲食サービス業	9	62
	宿泊業	80	563
	飲食サービス業	675	7,787
	持ち帰り・配達飲食サービス業	54	1,314
	生活関連サービス業，娯楽業	556	5,833
	洗濯・理容・美容・浴場業	65	640
産	その他の生活関連サービス業娯楽	472	3,596
	教育，学習支援業	313	1,376
	学校教育	83	438
	その他の教育，学習支援業	76	1,782
	医療，福祉	199	3,030
	医療	53	2,077
	保健衛生	146	953
	社会保険・社会福祉・介護事業	416	10,275
	複合サービス事業	213	5,895
	郵便局	8	574
業	協同組合（他に分類されないもの）	195	3,806
	サービス業（他に分類されないもの）	—	—
	廃棄物処理業	29	571
	自動車整備業	22	449
	機械等修理業（別掲を除く）	7	122
	職業紹介・労働者派遣業	40	698
	その他の事業サービス業	41	195
	政治・経済・文化団体	42	873
	その他のサービス業	37	2,298
	宗	126	8,442
そ	38	285	
の	56	379	
の	11	185	
の	—	—	

資料 経済センサス

3-3 大字別・産業別事業

大字名	区分	総数		第1次産業	第2次産業			第3次産業		
		事業所数	従業者数	農林漁業	鉱業、採石業、採取業	建設業	製造業	電気・ガス・熱供給業	水道	
成田市計		5,341	90,680	52	678	6	438	234	4,611	15
成田地区		1,571	19,425	4	95	-	63	32	1,472	5
成田東本仲幸上花馬新南土寺郷不ウ	区	47	837	1	-	-	-	-	46	-
田町	町	30	220	-	4	-	1	3	26	-
町	町	118	2,931	-	6	-	3	3	112	-
町	町	26	161	-	1	-	-	1	25	-
町	町	26	161	-	1	-	-	1	25	-
町	町	43	244	-	7	-	6	1	36	-
町	町	72	527	-	1	-	-	1	71	-
町	町	399	5,117	-	11	-	9	2	388	2
町	町	33	214	-	2	-	2	-	31	-
町	町	10	103	-	1	-	-	1	9	-
町	町	13	230	-	2	-	-	2	11	-
町	町	87	1,029	-	13	-	9	4	74	-
町	町	53	438	1	17	-	14	3	35	-
町	町	78	869	-	7	-	1	6	71	-
町	町	86	729	1	9	-	7	2	76	1
町	町	228	3,352	-	-	-	-	-	228	-
町	町	29	140	1	4	-	3	1	24	-
町	町	26	416	-	1	-	1	-	25	-
町	町	31	350	-	1	-	1	-	30	-
町	町	17	138	-	-	-	-	-	17	-
町	町	47	478	-	3	-	3	-	44	-
町	町	36	335	-	3	-	2	1	33	2
町	町	36	406	-	1	-	1	-	35	-
公津地区		936	11,514	3	108	-	85	23	825	2
八船北台下大江飯並飯宗宗宗公津の公津の公津の公津の公津の公津のはなのきはなのきはなの	区	8	32	-	4	-	4	-	4	-
須	須	12	81	-	2	-	1	1	10	-
須	須	24	125	2	9	-	9	-	13	-
須	須	18	157	-	6	-	5	1	12	-
須	須	13	223	-	6	-	5	1	7	-
須	須	24	441	-	5	-	2	3	19	-
須	須	34	368	-	4	-	3	1	30	-
須	須	154	2,921	-	7	-	6	1	147	2
須	須	178	1,657	-	35	-	29	6	143	-
須	須	93	1,130	1	6	-	2	4	86	-
須	須	9	49	-	2	-	1	1	7	-
須	須	13	55	-	3	-	3	-	10	-
須	須	23	129	-	3	-	2	1	20	-
須	須	3	13	-	-	-	-	-	3	-
須	須	54	408	-	2	-	2	-	52	-
須	須	62	526	-	4	-	4	-	58	-
須	須	63	482	-	1	-	1	-	62	-
須	須	85	1,987	-	1	-	1	-	84	-
須	須	13	147	-	-	-	-	-	13	-
須	須	13	73	-	4	-	4	-	9	-
須	須	17	188	-	-	-	-	-	17	-
須	須	16	311	-	2	-	1	1	14	-
須	須	7	11	-	2	-	-	2	5	-

(注) 大字名は令和3年6月1日現在のもの。

従業者数は男女別の不詳を含む。

所数（公務を除く）

（令和3年6月1日）

第3次産業

情報 通 信 業	運郵 輸 便 業 業	卸小 売 業 業	金保 融 業 業	不物 動品 産賃 業貸 業業	学専サ 術門 研・ビ 究技ス 術業業	宿サ 泊 業 ビ ス 飲 食業業	生サ 活 ビ ス 業 業	娛 楽 業 業	教支 育 業 業	医 療 業 業	複サ 事 業 業	サ 他 な い に も ス 類 の 業 業
44	434	1,323	110	330	178	671	472	198	417	29	390	
9	30	454	49	125	65	302	150	66	111	5	101	
-	4	10	-	1	-	13	10	3	-	-	5	
-	1	8	-	3	1	4	2	3	2	-	2	
-	1	45	5	8	4	17	14	3	6	1	8	
-	-	12	-	4	-	8	-	-	1	-	-	
-	-	12	-	4	-	8	-	-	1	-	-	
-	-	20	-	4	1	3	-	3	5	-	-	
-	1	30	2	4	-	18	6	3	4	-	3	
4	13	67	33	33	13	119	32	14	17	-	41	
-	-	8	1	2	3	6	5	1	3	1	1	
-	-	-	-	1	2	1	2	1	2	-	-	
-	1	-	-	-	1	2	3	1	2	-	1	
1	1	26	1	10	1	19	3	3	3	-	6	
-	-	15	-	2	1	5	4	-	5	-	3	
-	1	13	2	7	13	8	10	2	8	-	7	
-	2	26	1	10	7	3	5	1	15	1	4	
1	1	127	3	4	2	46	26	6	9	-	3	
-	1	2	-	9	2	1	2	3	2	-	2	
1	-	2	-	3	2	1	4	3	3	-	6	
1	-	4	1	3	4	4	2	7	3	-	1	
-	1	2	-	2	1	1	2	4	3	-	1	
1	-	14	-	6	3	6	3	3	7	-	1	
-	1	5	-	3	2	3	6	2	5	-	4	
-	1	6	-	2	2	6	9	-	5	2	2	
7	15	235	11	69	36	136	108	46	109	3	48	
-	-	1	-	-	1	1	-	-	-	-	1	
-	-	1	-	-	2	3	2	2	-	-	-	
-	-	3	1	1	-	5	-	-	-	-	3	
-	1	-	1	-	-	2	-	1	4	-	3	
-	-	1	-	1	-	3	1	-	1	-	-	
-	-	2	-	2	1	3	1	-	6	-	4	
1	1	7	-	2	1	6	3	1	5	-	3	
2	2	32	2	11	3	35	23	4	25	-	6	
1	2	47	1	22	8	21	17	4	13	-	7	
-	2	48	-	8	4	9	5	2	2	-	6	
-	-	5	-	-	-	-	-	1	-	-	1	
1	-	2	-	-	-	3	1	1	2	-	-	
-	-	2	1	1	-	5	1	-	5	2	3	
-	2	-	-	-	1	-	-	-	-	-	-	
1	1	13	2	4	2	7	12	2	7	-	1	
-	1	13	-	3	4	6	12	5	13	-	1	
-	-	10	-	6	5	11	12	3	12	1	2	
-	2	37	2	3	-	13	10	10	2	-	5	
-	-	1	1	1	-	2	-	2	4	-	2	
1	1	2	-	2	-	-	1	1	1	-	-	
-	-	3	-	1	2	-	2	3	6	-	-	
-	-	4	-	-	1	1	4	3	1	-	-	
-	-	1	-	1	1	-	1	1	-	-	-	

資料 経済センサス

3-3 大字別・産業別事業所数(続き)

大字名	区分	総数		第1次産業	第2次産業			第3次産業			
		事業所数	従業者数	農林漁業	鉱業,採石業,採取業	建設業	製造業	電気・ガス・熱供給業	水道業		
八 生 地	区	142	1,999	3	26	-	17	9	113	1	
		松	38	349	-	6	-	5	1	32	-
		大	18	149	-	5	-	2	3	13	-
		上	1	7	-	-	-	-	-	1	-
		下	12	67	1	4	-	4	-	7	-
		宝	30	342	1	4	-	-	4	25	-
		押	32	1,009	1	5	-	4	1	26	-
		山	8	56	-	2	-	2	-	6	1
米	3	20	-	-	-	-	-	3	-		
中 郷 地	区	50	891	1	12	-	5	7	37	-	
		野	11	49	1	3	-	1	2	7	-
		東	3	33	-	-	-	-	-	3	-
		関	1	7	-	-	-	-	-	1	-
		和	1	2	-	-	-	-	-	1	-
		下	4	20	-	1	-	1	-	3	-
		新	2	3	-	1	-	-	1	1	-
		芦	9	163	-	3	-	1	2	6	-
		東	6	425	-	-	-	-	-	6	-
		西	3	123	-	1	-	1	-	2	-
赤	10	66	-	3	-	1	2	7	-		
久 住 地	区	116	3,463	2	41	-	17	24	73	1	
		大	10	36	1	5	-	3	2	4	1
		土	13	363	-	3	-	1	2	10	-
		小	4	22	-	2	-	2	-	2	-
		成	10	143	1	3	-	3	-	6	-
		大	2	4	-	1	-	1	-	1	-
		幡	1	3	-	-	-	-	-	1	-
		飯	6	68	-	2	-	1	1	4	-
		荒	5	14	-	1	-	1	-	4	-
		磯	5	21	-	2	-	2	-	3	-
		水	4	94	-	2	-	1	1	2	-
		新	1	7	-	-	-	-	-	1	-
		久	35	2,495	-	17	-	-	17	18	-
		久	7	67	-	-	-	-	-	7	-
久	4	37	-	1	-	-	1	3	-		
久	6	76	-	2	-	2	-	4	-		
久	3	13	-	-	-	-	-	3	-		
豊 住 地	区	77	1,306	1	23	-	8	15	53	-	
		北	27	99	-	5	-	3	2	22	-
		長	16	239	-	5	-	2	3	11	-
		南	22	929	1	8	-	1	7	13	-
		佐	-	-	-	-	-	-	-	-	-
		竜	7	32	-	2	-	-	2	5	-
		安	2	4	-	1	-	1	-	1	-
北	-	-	-	-	-	-	-	-	-		
北	3	3	-	2	-	1	1	1	-		
遠 山 地	区	1,289	37,604	8	124	-	83	41	1,157	3	
		小	29	679	-	2	-	-	2	27	-
		大	10	356	-	1	-	1	-	9	-
		馬	4	63	-	-	-	-	-	4	-
		久	5	66	1	3	-	3	-	1	-
		久	1	3	-	-	-	-	-	1	-
		山	10	100	-	1	-	1	-	9	-
吉	29	666	-	5	-	3	2	24	2		

第3次産業

情報通信業	郵便業	小売業	保険業	不動産業	専門・技術研究業	宿泊業、飲食業	生活サービス業	娯楽業	教育、学習業	医療、福祉	複合業	その他
-	7	30	-	15	3	11	7	6	16	2	15	
-	1	9	-	1	1	6	2	3	4	1	4	
-	-	3	-	3	-	-	1	-	4	-	2	
-	1	-	-	-	-	-	-	-	-	-	-	
-	2	-	-	1	1	-	-	1	-	-	2	
-	2	8	-	3	1	2	2	-	4	-	3	
-	1	8	-	4	-	3	1	2	3	1	3	
-	-	1	-	2	-	-	1	-	-	-	1	
-	-	1	-	1	-	-	-	-	1	-	-	
1	6	9	-	1	3	6	5	1	1	-	4	
1	-	2	-	-	-	3	-	-	-	-	1	
-	1	-	-	-	-	1	-	-	-	-	1	
-	-	-	-	-	-	-	-	-	-	-	-	
-	-	1	-	-	-	-	-	-	-	-	-	
-	1	-	-	1	1	-	-	-	-	-	-	
-	-	3	-	-	1	1	-	-	-	-	1	
-	3	2	-	-	-	-	1	-	-	-	-	
-	-	-	-	-	1	-	1	-	-	-	-	
-	1	-	-	-	-	-	3	1	1	-	1	
-	-	-	-	-	-	-	-	-	-	-	-	
-	3	15	-	2	4	4	13	6	6	2	17	
-	-	1	-	-	-	-	1	-	-	-	1	
-	-	2	-	-	1	2	1	-	2	-	2	
-	-	-	-	-	-	-	1	-	-	-	1	
-	-	1	-	-	-	-	-	-	-	-	5	
-	-	1	-	-	-	-	-	-	1	-	-	
-	-	-	-	-	-	-	2	1	-	-	1	
-	-	1	-	-	-	-	1	-	-	1	1	
-	-	-	-	2	-	-	1	-	-	-	-	
-	-	1	-	-	-	-	1	-	-	-	-	
-	-	1	-	-	-	-	-	-	-	-	-	
-	3	4	-	-	3	2	1	1	-	-	4	
-	-	2	-	-	-	-	1	2	-	1	1	
-	-	-	-	-	-	-	1	1	-	-	1	
-	-	1	-	-	-	-	-	1	2	-	-	
-	-	-	-	-	-	-	2	-	1	-	-	
-	1	18	-	1	1	9	8	2	4	1	8	
-	-	6	-	-	1	2	5	2	1	1	4	
-	-	4	-	-	-	4	-	-	2	-	1	
-	1	3	-	1	-	2	3	-	1	-	2	
-	-	-	-	-	-	-	-	-	-	-	-	
-	-	3	-	-	-	1	-	-	-	-	1	
-	-	1	-	-	-	-	-	-	-	-	-	
-	-	-	-	-	-	-	-	-	-	-	-	
-	-	1	-	-	-	-	-	-	-	-	-	
20	295	306	37	74	21	128	75	11	62	5	120	
-	5	4	-	6	1	3	3	1	1	1	2	
-	1	1	-	-	1	4	-	-	-	-	2	
-	1	2	-	-	-	1	-	-	-	-	-	
-	-	-	-	-	-	-	-	-	1	-	-	
-	-	-	-	1	-	-	-	-	-	-	-	
-	1	1	-	-	-	3	1	-	-	-	3	
-	4	6	-	1	1	6	1	-	-	-	3	

3-3 大字別・産業別事業所数(続き)

大字名	区分		総 数		第1次産業	第2次産業			第3次産業		
	事業所数	従業者数	農林漁業	鉱業,採石業,採取業	建設業	製造業	電気・水道供給業	業			
東川	和	田	49	479	-	11	-	10	1	38	-
川		栗	10	304	-	2	-	2	-	8	-
畑	ヶ	田	7	1,036	-	1	-	-	1	6	-
大	清	水	50	782	1	8	-	6	2	41	-
三	里	塚	269	6,724	-	20	-	13	7	249	-
本	三	城	78	1,349	1	14	-	8	6	63	-
本	里	塚	46	254	-	8	-	5	3	38	-
南	三	塚	28	725	1	2	-	1	1	25	-
東	三	野	2	210	-	-	-	-	-	2	-
駒	井	香	82	2,501	-	4	-	3	1	78	-
取		内	74	3,328	-	-	-	-	-	74	-
堀	之	野	13	633	-	2	-	1	1	11	-
新	駒	田	11	304	-	3	-	3	-	8	-
長		三	-	-	-	-	-	-	-	-	-
十	余	峰	48	964	2	12	-	6	6	34	-
天	神	込	8	266	-	-	-	-	-	8	-
東		根	2	11	-	1	-	-	1	1	-
古		浪	250	10,936	-	3	-	1	2	247	-
木	の	丘	12	3,073	-	-	-	-	-	12	-
天		料	2	21	-	-	-	-	-	2	-
三	里	塚	67	1,046	1	12	-	9	3	54	-
三	里	御	32	162	-	1	-	1	-	31	-
西	三	塚	53	487	1	7	-	6	1	45	1
御	所	内	8	76	-	1	-	-	1	7	-
ニュー	タ	地区	413	4,869	-	26	-	22	4	387	2
赤	坂	1丁	10	718	-	-	-	-	-	10	-
赤	坂	2丁	105	1,466	-	-	-	-	-	105	1
赤	坂	3丁	15	285	-	-	-	-	-	15	-
吾	妻	1丁	9	78	-	2	-	2	-	7	-
吾	妻	2丁	4	105	-	-	-	-	-	4	-
吾	妻	3丁	19	112	-	1	-	1	-	18	-
加	良	1丁	16	111	-	-	-	-	-	16	-
加	良	2丁	3	4	-	-	-	-	-	3	-
加	良	3丁	13	211	-	-	-	-	-	13	1
加	良	4丁	8	91	-	2	-	2	-	6	-
加	良	5丁	18	141	-	-	-	-	-	18	-
加	良	6丁	14	157	-	-	-	-	-	14	-
加	橋	1丁	39	287	-	2	-	2	-	37	-
橋	賀	2丁	7	59	-	-	-	-	-	7	-
橋	賀	3丁	5	53	-	1	-	1	-	4	-
玉	造	1丁	11	99	-	1	-	1	-	10	-
玉	造	2丁	3	6	-	2	-	-	2	1	-
玉	造	3丁	16	150	-	-	-	-	-	16	-
玉	造	4丁	9	42	-	2	-	2	-	7	-
玉	造	5丁	7	97	-	2	-	-	2	5	-
玉	造	6丁	9	30	-	2	-	2	-	7	-
中	台	1丁	19	129	-	-	-	-	-	19	-
中	台	2丁	10	81	-	1	-	1	-	9	-
中	台	3丁	7	34	-	4	-	4	-	3	-
中	台	4丁	8	115	-	1	-	1	-	7	-
中	台	5丁	7	59	-	-	-	-	-	7	-
中	台	6丁	3	43	-	1	-	1	-	2	-
中	台	6丁	19	106	-	2	-	2	-	17	-

第3次産業

情報通信業	郵便業	小売業	保険業	不動産業	専門・技術業	宿泊業、飲食業	生活サービス業	娯楽業	教育、学習業	医療、福祉	複合事業	その他
2	1	13	1	9	1	1	6	-	-	-	-	4
-	1	2	-	1	-	-	1	-	-	2	-	1
-	-	1	-	2	-	1	1	-	-	1	-	-
1	10	9	-	4	-	5	3	2	3	1	1	3
10	36	100	18	5	3	28	17	1	6	2	2	23
-	13	16	-	3	2	6	4	1	13	-	-	5
-	-	8	-	3	-	5	7	1	10	-	-	4
-	12	5	-	-	-	-	-	-	1	-	-	7
-	1	-	-	-	-	-	1	-	-	-	-	-
-	62	6	-	4	1	2	-	1	-	-	-	2
-	19	19	1	14	1	11	1	-	1	-	-	7
-	-	3	-	3	-	1	3	-	-	-	-	1
-	2	-	-	2	-	-	1	-	1	-	-	2
-	-	-	-	-	-	-	-	-	-	-	-	-
-	7	12	-	2	1	2	2	-	1	1	1	6
-	5	2	-	-	-	1	-	-	-	-	-	-
-	-	-	-	-	-	-	-	-	-	-	-	1
6	91	60	14	1	2	29	9	-	7	-	-	28
-	4	2	-	1	-	-	1	-	-	-	-	4
-	1	-	-	-	-	-	-	-	1	-	-	-
-	12	13	1	4	3	6	4	-	3	-	-	8
-	2	6	1	-	1	9	4	2	5	-	-	1
-	4	12	-	7	3	3	5	2	5	-	-	3
1	-	3	1	1	-	1	-	-	-	-	-	-
6	2	121	8	19	26	30	39	46	68	5	5	15
-	-	1	-	-	-	1	-	2	6	-	-	-
-	-	57	6	-	2	10	12	8	6	1	1	2
2	-	9	-	-	-	1	2	-	-	-	-	1
1	-	1	-	-	-	-	-	3	2	-	-	-
-	-	-	-	-	-	-	-	1	2	-	-	1
1	-	6	-	2	-	-	1	2	5	1	-	-
-	-	4	-	-	1	2	2	1	5	-	-	1
-	-	-	-	2	-	-	-	-	1	-	-	-
-	-	1	-	3	1	-	1	2	2	-	-	2
-	-	2	1	-	-	-	-	1	2	-	-	-
-	-	3	-	1	3	2	3	2	3	1	1	-
-	1	5	-	-	1	1	2	2	2	-	-	-
-	-	10	-	3	5	1	4	6	7	-	-	1
-	-	3	-	-	1	1	-	1	1	-	-	-
-	-	-	-	1	-	-	-	2	1	-	-	-
-	-	-	1	-	3	1	-	2	2	-	-	1
-	-	1	-	-	-	-	-	-	-	-	-	-
-	-	2	-	1	-	5	2	2	3	1	-	-
-	-	3	-	-	-	1	-	-	3	-	-	-
-	-	-	-	-	-	-	1	2	2	-	-	-
-	-	2	-	1	1	-	1	-	-	-	-	2
-	-	5	-	2	2	1	1	1	5	-	-	2
-	1	1	-	1	2	-	-	1	2	-	-	1
-	-	-	-	1	2	-	-	-	-	-	-	-
-	-	1	-	-	-	2	-	2	2	-	-	-
1	-	1	-	-	-	-	2	2	1	-	-	-
-	-	-	-	-	-	-	1	-	-	-	-	1
1	-	3	-	1	2	1	4	1	3	1	1	-

3-3 大字別・産業別事業所数(続き)

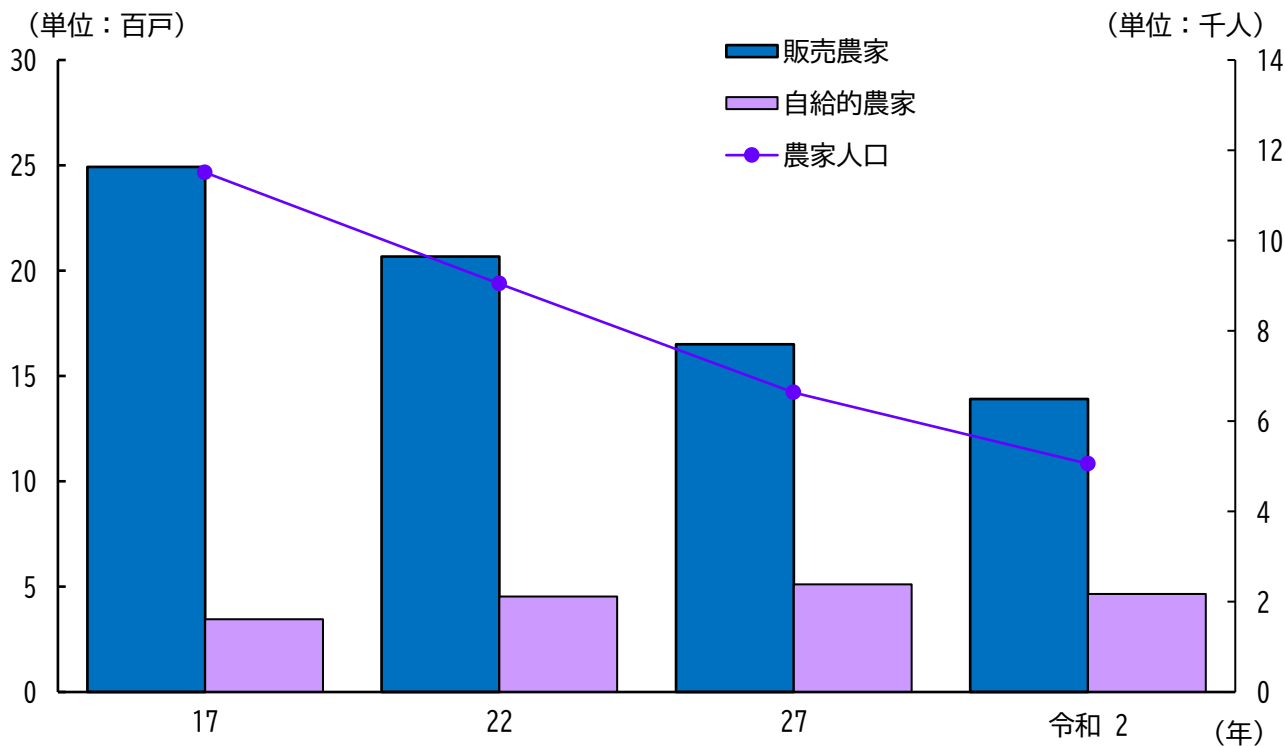
大字名	区分		総数		第1次産業	第2次産業			第3次産業		
	事業所数	従業者数	農業	林業	漁業	鉱業,採石業,採採取業	建設業	製造業	電気,水道,ガス,給ス業	熱供給業	
下	総	地	247	2,400	7	76	-	47	29	164	-
猿大滑西四名高成地青倉名冬中七高大	大	須古	38	308	-	3	-	2	1	35	-
山菅川賀谷屋倉井田山水木父里沢岡田	大	須古	4	18	-	1	-	1	-	3	-
野浮込川	大	須古	20	123	-	10	-	3	7	10	-
野浮込川	大	須古	27	182	1	15	-	12	3	11	-
野浮込川	大	須古	2	2	-	1	-	1	-	1	-
野浮込川	大	須古	42	427	-	10	-	7	3	32	-
野浮込川	大	須古	3	39	-	1	-	-	1	2	-
野浮込川	大	須古	15	122	1	5	-	1	4	9	-
野浮込川	大	須古	7	118	-	6	-	-	6	1	-
野浮込川	大	須古	7	64	1	2	-	1	1	4	-
野浮込川	大	須古	3	15	-	1	-	1	-	2	-
野浮込川	大	須古	17	588	-	7	-	6	1	10	-
野浮込川	大	須古	1	2	-	-	-	-	-	1	-
野浮込川	大	須古	3	20	-	1	-	1	-	2	-
野浮込川	大	須古	1	2	-	-	-	-	-	1	-
野浮込川	大	須古	22	164	1	3	-	3	-	18	-
野浮込川	大	須古	12	78	1	3	-	2	1	8	-
野浮込川	大	須古	13	82	-	3	-	2	1	10	-
野浮込川	大	須古	4	18	-	1	-	1	-	3	-
野浮込川	大	須古	1	2	-	-	-	-	-	1	-
野浮込川	大	須古	2	22	2	-	-	-	-	-	-
野浮込川	大	須古	-	-	-	-	-	-	-	-	-
野浮込川	大	須古	3	4	-	3	-	3	-	-	-
大	栄	地	500	7,209	23	147	6	91	50	330	1
伊奈柴堀村	大	栄	52	337	-	11	1	7	3	41	1
伊奈柴堀村	大	栄	14	134	-	3	1	1	1	11	-
伊奈柴堀村	大	栄	1	5	-	-	-	-	-	1	-
伊奈柴堀村	大	栄	4	15	-	2	-	2	-	2	-
伊奈柴堀村	大	栄	3	4	-	3	-	3	-	-	-
伊奈柴堀村	大	栄	31	450	2	15	1	8	6	14	-
伊奈柴堀村	大	栄	30	531	2	5	-	4	1	23	-
伊奈柴堀村	大	栄	11	72	-	4	-	3	1	7	-
伊奈柴堀村	大	栄	5	13	-	3	-	2	1	2	-
伊奈柴堀村	大	栄	7	169	1	1	-	1	-	5	-
伊奈柴堀村	大	栄	6	443	-	3	-	-	3	3	-
伊奈柴堀村	大	栄	4	24	2	-	-	-	-	2	-
伊奈柴堀村	大	栄	1	3	-	1	-	1	-	-	-
伊奈柴堀村	大	栄	8	35	-	7	-	6	1	1	-
伊奈柴堀村	大	栄	11	28	1	5	-	5	-	5	-
伊奈柴堀村	大	栄	5	60	1	2	-	1	1	2	-
伊奈柴堀村	大	栄	23	205	-	12	-	6	6	11	-
伊奈柴堀村	大	栄	15	126	-	2	1	1	-	13	-
伊奈柴堀村	大	栄	9	61	-	5	-	5	-	4	-
伊奈柴堀村	大	栄	107	2,217	5	24	-	11	13	78	-
伊奈柴堀村	大	栄	23	340	-	11	-	7	4	12	-
伊奈柴堀村	大	栄	8	22	-	3	-	2	1	5	-
伊奈柴堀村	大	栄	41	798	2	11	2	6	3	28	-
伊奈柴堀村	大	栄	11	116	-	3	-	1	2	8	-
伊奈柴堀村	大	栄	23	521	-	2	-	2	-	21	-
伊奈柴堀村	大	栄	31	382	2	7	-	4	3	22	-
伊奈柴堀村	大	栄	7	47	5	-	-	-	-	2	-
伊奈柴堀村	大	栄	9	51	-	2	-	2	-	7	-
伊奈柴堀村	大	栄	-	-	-	-	-	-	-	-	-

第3次産業

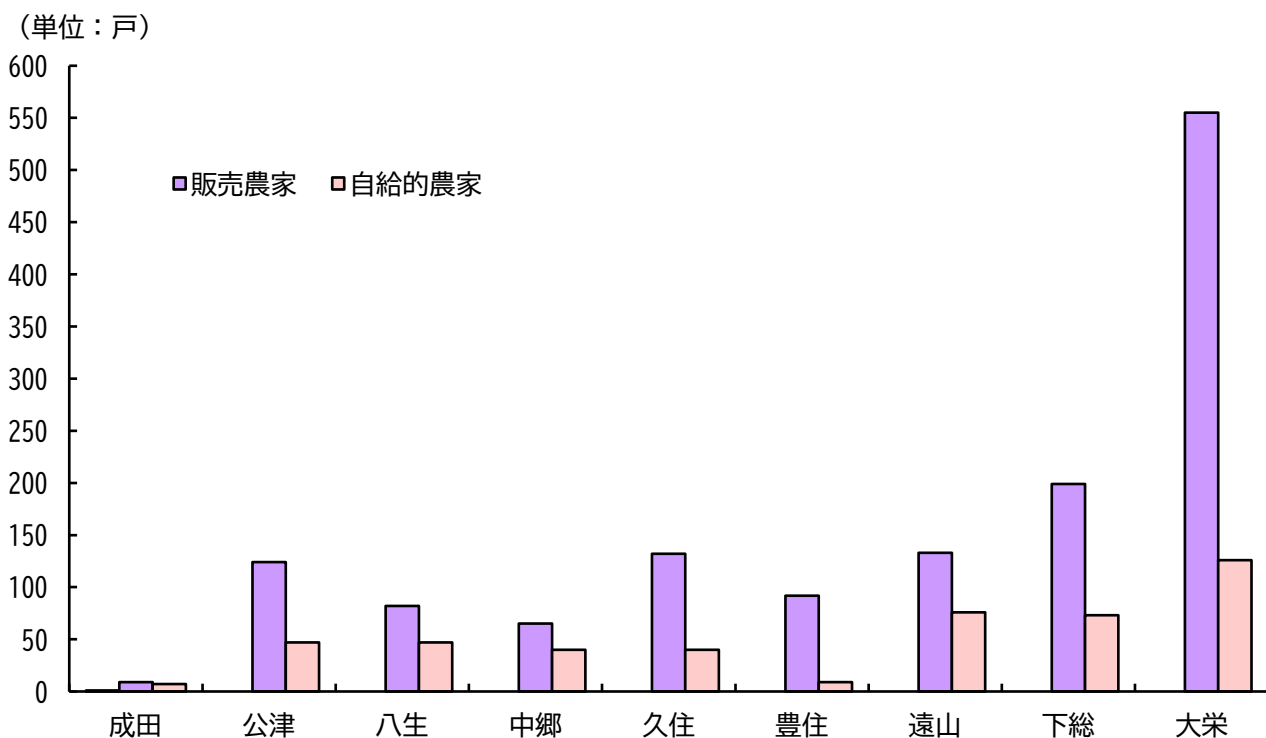
情報通信業	郵便業	小売業	保険業	不動産業	専門・技術研究業	宿泊業、飲食業	生活サービス業	娯楽業	教育、学習業	医療、福祉	サービス業	その他
-	11	42	1	6	5	18	30	5	20	3	23	
-	1	14	-	2	1	2	8	-	6	1	-	
-	-	1	-	-	-	1	-	-	-	-	1	
-	1	5	-	-	-	1	1	-	-	-	2	
-	2	3	-	-	-	2	2	-	1	-	1	
-	-	-	-	-	-	-	-	-	-	-	1	
-	3	4	-	1	-	6	3	3	5	1	6	
-	-	1	-	1	-	-	-	-	-	-	-	
-	-	4	-	-	-	1	2	-	-	-	2	
-	1	-	-	-	-	-	-	-	-	-	-	
-	1	-	-	-	-	-	1	-	-	-	2	
-	-	-	-	-	2	-	-	-	-	-	-	
-	-	2	-	-	-	1	2	-	4	-	1	
-	-	-	-	-	-	-	-	-	-	-	1	
-	-	-	-	-	-	-	-	-	1	-	1	
-	1	-	-	-	-	-	-	-	-	-	-	
-	-	4	1	2	-	-	4	2	1	1	3	
-	-	-	-	-	-	1	5	-	1	-	1	
-	1	3	-	-	2	3	-	-	1	-	-	
-	-	-	-	-	-	-	2	-	-	-	1	
-	-	1	-	-	-	-	-	-	-	-	-	
-	-	-	-	-	-	-	-	-	-	-	-	
-	-	-	-	-	-	-	-	-	-	-	-	
1	64	93	4	18	14	27	37	9	20	3	39	
-	2	10	1	-	3	6	6	2	1	2	7	
-	1	4	-	1	-	-	2	-	1	-	2	
-	-	1	-	-	-	-	-	-	-	-	-	
-	-	-	-	-	1	-	-	-	-	-	1	
-	-	-	-	-	-	-	-	-	-	-	-	
-	-	7	-	1	-	1	2	-	2	-	1	
-	1	8	1	1	2	4	3	1	2	-	-	
-	2	2	-	-	1	-	-	-	1	-	1	
-	-	-	-	-	-	1	1	-	-	-	-	
-	-	-	-	-	-	2	1	-	2	-	-	
-	1	1	-	-	-	-	-	-	-	-	1	
-	-	2	-	-	-	-	-	-	-	-	-	
-	-	-	-	-	-	-	-	-	-	-	-	
-	-	-	-	-	-	1	-	-	-	-	-	
-	-	1	-	-	-	-	3	-	-	-	1	
-	1	-	-	-	-	-	-	-	-	-	1	
-	1	3	-	-	-	-	2	2	1	-	2	
-	1	5	1	-	-	2	1	1	1	-	1	
-	-	-	-	-	-	-	1	1	-	-	2	
-	22	24	-	7	4	3	3	-	7	1	7	
-	3	3	-	-	1	2	2	-	-	-	1	
-	-	1	-	-	-	2	2	-	-	-	-	
1	9	5	-	-	-	1	5	-	1	-	6	
-	-	3	-	2	-	1	-	-	1	-	1	
-	9	5	-	2	1	1	2	-	-	-	1	
-	10	4	1	2	1	-	1	2	-	-	1	
-	-	1	-	1	-	-	-	-	-	-	-	
-	1	3	-	1	-	-	-	-	-	-	2	
-	-	-	-	-	-	-	-	-	-	-	-	

農林漁業

1 1 専兼業別農家数と農家人口（各年2月1日現在）



1 2 地区別専兼業別農家数(販売農家) (令和2年2月1日現在)



4-1 農家戸数・農業従事者数 及び農家人口

(各年2月1日)

年	区分	家 戸			農 業 従 事 者 数			農家人口
		総 数	販売農家	自給的農家	総 数	男	女	
昭和	35	4,337	…	…	12,210	5,700	6,510	24,219
	40	4,046	…	…	10,194	4,809	5,385	21,307
	45	3,660	…	…	9,747	4,759	4,988	18,340
	50	3,160	…	…	8,064	4,062	4,002	15,556
	55	2,906	…	…	7,047	3,676	3,371	13,907
	60	2,556	…	…	6,323	3,382	2,941	12,266
平成	2	2,255	…	…	5,756	3,171	2,585	10,836
	7	1,944	…	…	4,839	2,740	2,099	9,249
	12	1,635	…	…	4,479	2,474	2,005	7,637
	17	2,839	2,493	346	7,206	3,969	3,237	11,509
	22	2,520	2,067	453	6,031	3,276	2,755	9,046
	27	2,162	1,651	511	4,381	2,428	1,953	6,635
令和	2	1,856	1,391	465	3,549	2,008	1,541	5,055

(注) 平成17年より旧下総町, 旧大栄町分を含む。 資料 農(林)業センサス, 農業基本調査
平成17年以降の農業従事者数及び農家人口は販売農家のみの数値。

4-2 地区別農家戸数・農業従事者数 及び農家人口(販売農家)

(令和2年2月1日)

地区	区分	家 戸			農 業 従 事 者 数			農家人口
		総 数	販売農家	自給的農家	総 数	男	女	
成田市計		1,856	1,391	465	3,549	2,008	1,541	5,055
成 田		16	9	7	20	11	9	26
公 津		171	124	47	327	180	147	432
八 生		129	82	47	196	112	84	278
中 郷		105	65	40	176	105	71	221
久 住		172	132	40	345	199	146	464
豊 住		101	92	9	235	130	105	321
遠 山		209	133	76	323	181	142	450
下 総		272	199	73	496	292	204	719
大 栄		681	555	126	1,431	798	633	2,144

資料 農(林)業センサス

4-3 経営耕地（種類別）面積

(単位：a)

(各年2月1日)

年	区分	総面積	田	畑	樹園地
昭和	40	449,310	258,210	185,000	6,100
	45	406,947	256,225	142,107	8,615
	50	346,617	234,510	103,479	8,628
	55	331,665	233,227	90,031	8,407
	60	304,897	221,656	76,773	6,468
平成	2	287,633	217,428	64,188	6,017
	7	266,484	206,336	55,617	4,531
	12	253,267	200,580	48,834	3,853
	17	499,342	316,464	175,655	7,223
	22	480,425	308,468	166,114	5,843
	27	428,245	281,333	143,673	3,239
令和	2	447,700	306,700	138,100	2,900

(注) 平成17年より販売農家のみの数値。

資料 農(林)業センサス

平成17年より旧下総町, 旧大栄町分を含む。

4-4 地区別経営耕地面積(販売農家)

(単位：a)

(令和2年2月1日)

地区	区分	総面積	田	畑	樹園地
成田市計		447,700	306,700	138,100	2,900
成田		900	600	300	-
公津		41,400	38,300	2,800	300
八生		34,800	32,400	2,300	100
中郷		21,300	20,800	500	-
久住		41,900	31,500	9,800	600
豊住		47,700	47,500	200	-
遠山		32,000	14,600	16,000	1,400
下総		85,400	75,800	9,500	100
大栄		142,300	45,200	96,700	400

資料 農(林)業センサス

4-5 農地転用状況

(単位：a)

用途		平成 18		28		令和 2		3		4		5	
		件数	面積	件数	面積	件数	面積	件数	面積	件数	面積	件数	面積
計		228	2,519	242	1,959	165	1,662	240	1,288	214	1,060	295	2,115
住宅用地	農家住宅	3	25	5	43	2	9	7	6	10	42	15	57
	一般個人住宅	53	169	85	272	48	196	112	501	60	174	92	342
	集団住宅・その他	24	342	34	297	32	240	19	64	48	322	16	186
	鉱業	—	1	—	—	—	—	—	—	—	—	—	—
	建設業	4	29	—	—	—	—	—	—	—	—	—	—
工・鉱業用地	金属・機械工業	—	—	1	23	—	—	—	—	—	—	—	—
	化学・紙・パルプ工業	—	—	—	—	—	—	—	—	—	—	—	—
	繊維・食料品工業	—	—	—	—	—	—	—	—	—	—	—	—
	電気・ガス・水道事業	—	—	—	—	—	—	—	—	—	—	—	—
その他		—	—	—	—	—	—	—	—	—	—	—	—
学校用地		1	3	—	—	—	—	—	—	—	—	—	—
公園・運動場用地		5	26	—	—	—	—	—	—	—	—	—	—
道路・水路・鉄道用地		36	128	16	15	6	8	5	5	1	0	2	1
建物その他の用地	農林漁業用施設	2	25	8	120	2	13	25	152	4	86	5	44
	運輸通信業用施設	1	1	—	—	—	—	—	—	—	—	—	—
	商業・サービス業用施設	26	659	11	183	10	55	15	70	4	47	138	1,401
	官公署・病院等公共施設	1	9	3	94	2	105	2	12	3	27	18	12
その他		45	582	79	912	63	1,036	55	478	84	362	9	72
山林		1	20	—	—	—	—	—	—	—	—	—	—
その他の分類不能・不明		26	500	—	—	—	—	—	—	—	—	—	—

(注) 平成18年より旧下総町，旧大栄町分を含む。

資料 農業委員会事務局

4-6 地区別・地目別農地転用面積

(単位：a)

年	区分	総数	地区別									地目別		
			成田	公津	八生	中郷	久住	豊住	遠山	下総	大栄	田	畑	牧場
平成 18		2,519	218	791	34	24	100	35	602	42	673	838	1,681	—
28		1,959	132	406	33	114	35	—	791	68	380	361	1,598	—
令和 2		1,662	152	326	169	8	28	3	559	91	326	112	1,550	—
3		1,283	254	115	27	—	78	16	361	133	299	295	988	—
4		1,060	109	139	69	5	49	—	408	129	152	150	910	—
5		2,186	128	426	66	10	74	14	955	43	470	505	1,680	—

(注) 平成18年より旧下総町，旧大栄町分を含む。

資料 農業委員会事務局

4-7 農用機械保有台数

(単位：台)		(各年2月1日)				
年	区分	耕うん機 トラクター	噴霧機 散粉機	田植機	バインダー コンバイン	乾燥機
	昭和	40	2,269	280	…	…
45		2,757	1,013	59	262	…
50		3,078	833	402	1,514	…
55		3,320	558	1,108	1,895	1,524
60		3,211	794	1,358	1,694	1,503
平成	2	2,953	604	1,384	1,492	1,320
	7	2,405	…	1,252	1,277	1,162
	12	2,048	…	1,077	1,083	1,037
	17	3,419	…	1,686	1,647	…
	22	2,996	…	1,346	1,215	…
	27	2,443	…	984	904	…

(注) 噴霧機、散粉機は、人力式を除く(ミスト式を含む)。資料 農(林)業センサス

昭和55年の噴霧機、散粉機は、動力防除機数(ミスト式を含まない)。

平成17年より旧下総町、旧大栄町分を含む。

令和2年の農林業センサスでは調査項目から削除。

4-8 主要農作物種類別作付面積及び収穫量

(単位：作付面積 ha 10a当たり収量 kg 収穫量 t)		(各年2月1日)														
年	区分	水稻			小麦			大豆			らっかせい			かんしょ		
	作付面積	10a 当たり 収量	収 穫 量	作付面積	10a 当たり 収量	収 穫 量	作付面積	10a 当たり 収量	収 穫 量	作付面積	10a 当たり 収量	収 穫 量	作付面積	10a 当たり 収量	収 穫 量	
平成	12	1,790	547	9,760	16	368	59	67	137	92	188	297	558	188	2,600	4,890
	17	3,190	549	17,500	53	270	143	83	122	101	240	256	614	1,300	2,630	34,300
	22	3,150	551	17,400	27	196	53	81	70	57	…	…	…	…	…	…
	27	2,970	542	16,100	28	282	79	55	56	31	…	…	…	…	…	…
令和	2	2,950	530	15,600	28	118	33	89	57	51	…	…	…	…	…	…
	3	2,490	545	13,600	46	304	140	102	59	60	…	…	…	…	…	…
	4	2,270	534	12,100	36	142	51	98	59	58	…	…	…	…	…	…
	5	2,320	546	12,700	47	362	170	101	64	65	…	…	…	…	…	…

(注) 平成17年より旧下総町、旧大栄町分を含む。

資料 作物統計

4-9 家畜・家きん飼養頭羽数

(各年2月1日)

年	区分	畜産業 経営体数	乳用牛	乳用牛以外	豚	採卵鶏	ブロイラー
			(頭)	の牛(頭)	(頭)	(百羽)	(百羽)
昭和	40	…	528	905	5,443	441	…
	45	…	372	274	4,278	458	…
	50	…	298	157	4,492	410	…
	55	…	274	204	4,200	73	…
	60	…	399	168	3,208	89	…
平成	2	…	304	102	2,974	71	…
	7	…	229	76	1,190	46	…
	12	…	211	45	580	41	…
	17	…	1,274	787	25,659	100	…
	22	49	1,105	714	24,508	X	-
27	38	786	644	118,119	3,004	-	
令和	2	33	588	860	22,861	2,265	X

(注) 平成17年より旧下総町, 旧大栄町分を含む。

資料 農(林)業センサス

4-10 果樹種類別栽培農家数及び栽培面積

(各年2月1日)

年	区分	なし		か		その他	
		農家数	面積(a)	農家数	面積(a)	農家数	面積(a)
昭和	55	11	610	6	61	238	5,661
	60	9	695	11	100	163	3,864
平成	2	7	674	5	65	115	3,409
	7	6	610	3	36	94	2,775
	12	8	740	2	X	61	1,982
	17	14	X	6	X	67	X
	22	10	…	5	…	71	…
27	9	1,132	10	84	93	1,851	
令和	2	7	760	2	X	48	1,193

(注) 平成17年より旧下総町, 旧大栄町分を含む。

資料 農(林)業センサス

4-11 印旛沼漁業経営体数及び漁船数

(各年11月1日)

年	区分	漁業 経営体数	漁		船		
			無動力船 隻数	船外機付 船隻数	動力船		
					隻数	トン数	馬力数
昭和	48	278	152	134	3	2	18
	58	66	10	76	-	-	-
	63	50	3	56	-	-	-
平成	5	2	X	X	X	X	X
	10	1	X	X	X	X	X
	15	2	X	X	X	X	X
	20	1	X	X	X	X	X
	25	1	X	X	X	X	X
	30	1	X	X	X	X	X

資料 漁業センサス

4-1 2 印旛沼漁業種類別の経営体数

(各年11月1日)

年	区分	漁 経 体	業 営 数	網						釣・は えなわ	その他 の漁業	養殖業
				底曳網	刺し網 敷き網	地曳網 船曳網	定置網	投 網	その他			
昭和	48	278	445	4	103	34	66	99	139	79	56	13
	58	66	117	2	28	17	50	6	14	—	3	1
	63	50	91	—	20	23	33	8	7	1	5	1
平成	5	2	X	X	X	X	X	X	X	X	X	X
	10	1	X	X	X	X	X	X	X	X	X	X
	15	2	X	X	X	X	X	X	X	X	X	X
	20	1	X	X	X	X	X	X	X	X	X	X
	25	1	X	X	X	X	X	X	X	X	X	X
	30	1	X	X	X	X	X	X	X	X	X	X

資料 漁業センサス

4-1 3 養殖方法別経営体数（内水面養殖）

(各年11月1日)

年	区分	総 数	池 中 養 殖			ため池 養 殖	網いけす 養 殖	
			止 水 式	流 水 式	循 環 式			
昭和	48	11	8	7	1	—	3	—
	58	6	6	6	—	—	—	—
	63	4	4	2	1	1	—	—
平成	5	3	3	1	1	1	—	—
	10	4	3	3	—	—	1	—
	15	4	4	4	—	—	—	—
	20	2	X	X	X	X	X	X
	25	3	3	2	1	1	—	—
	30	4	4	2	2	1	—	—

(注) 平成15年より旧下総町，旧大栄町分を含む。

資料 漁業センサス

4-1 4 淡水魚養殖生産高（内水面養殖）

(単位：t)

年	種類	う な ぎ		こ い		ふ な		錦 鯉	
		戸 数	生 産 高	戸 数	生 産 高	戸 数	生 産 高	戸 数	生 産 高
昭和	63	3	52	1	4	1	1	1	8
平成	15	1	8	1	—	1	0	1	11
	20	1	8	—	—	—	—	1	8
	25	1	5	—	—	1	0	1	1
	30	1	3	—	—	—	—	—	—
令和	元	1	1	—	—	—	—	—	—
	2	1	0	—	—	—	—	—	—
	3	1	0.1	—	—	1	1.5	—	—
	4	1	0.25	—	—	1	1	—	—
	5	1	0.30	—	—	1	1	—	—

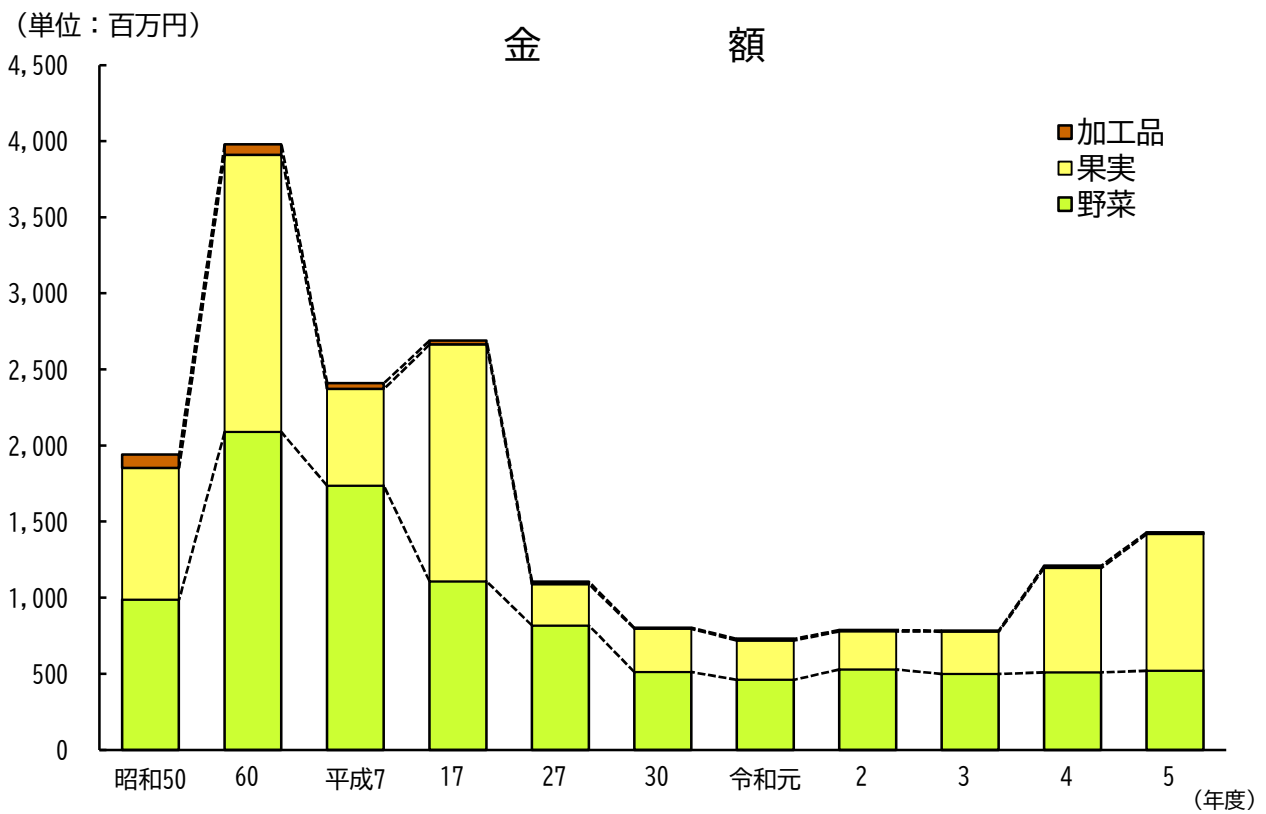
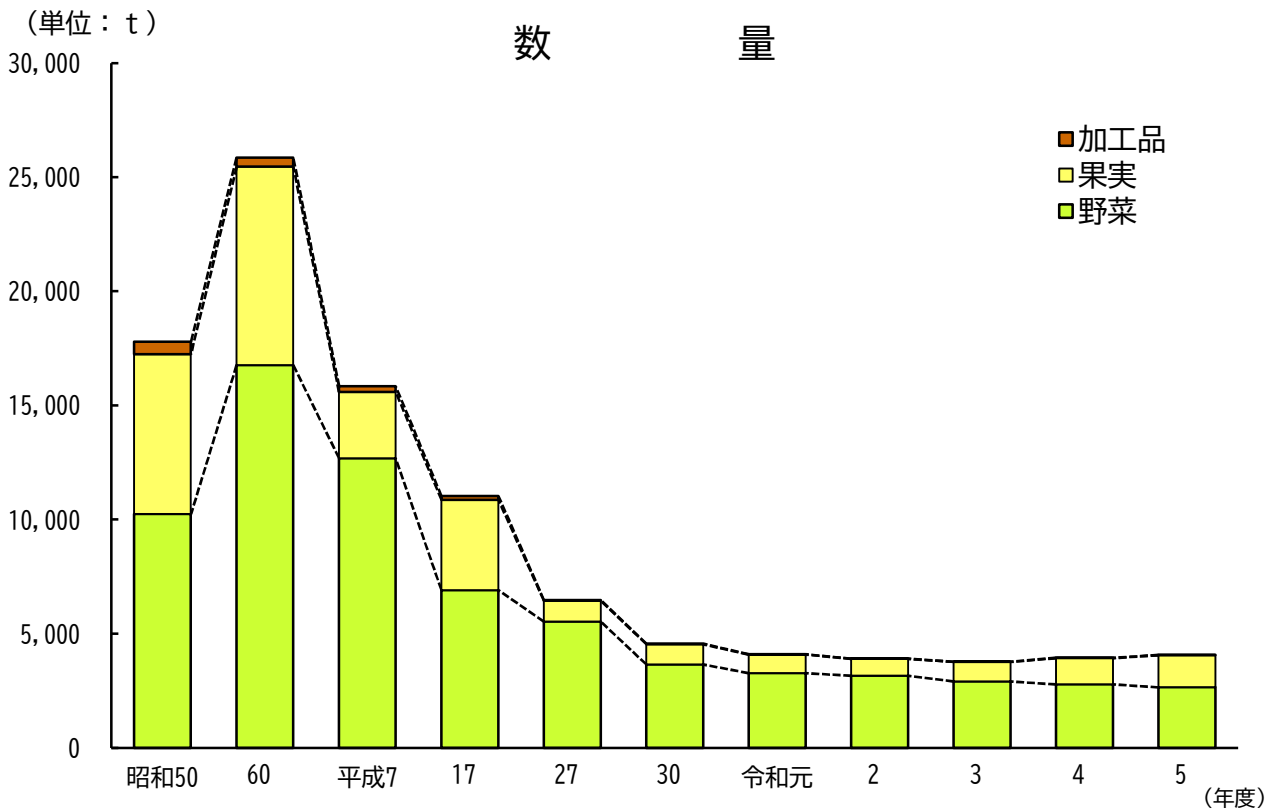
(注) 平成20年より旧下総町，旧大栄町分を含む。

資料 農政課

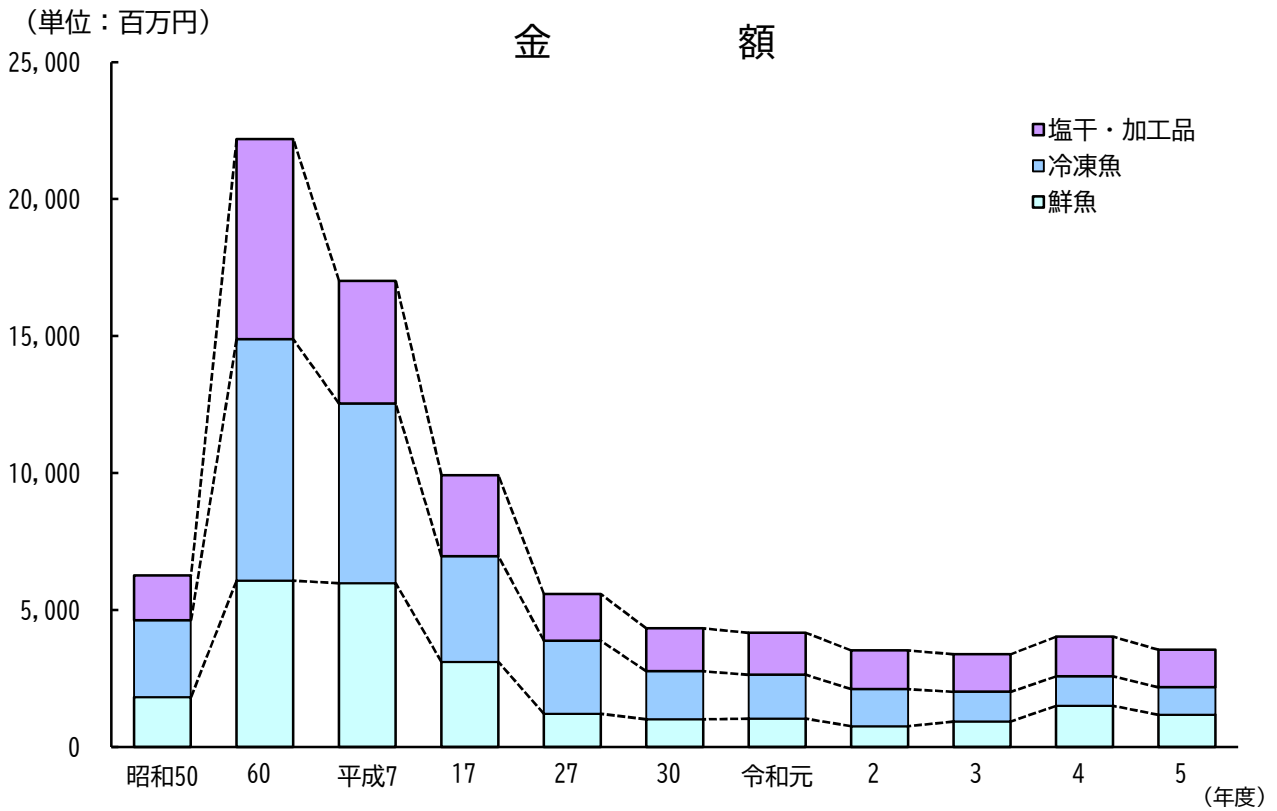
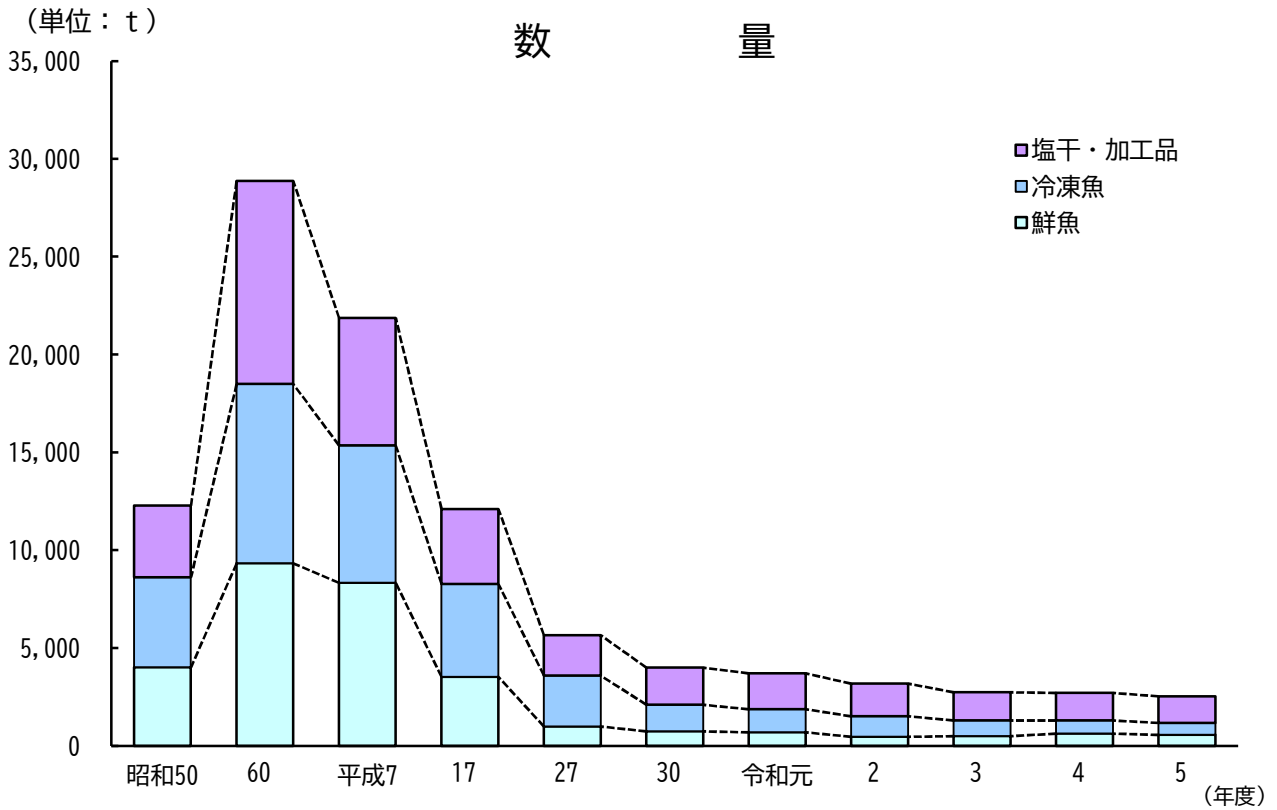
製造業・商業

5 製造業・商業

1 3 成田市公設地方卸売市場 青果物年度別取扱高推移



1 4 成田市公設地方卸売市場 水産物年度別取扱高推移



5-1 産業（中分類）別事業所数及び従業者数

（平成26年までは12月31日、平成29年以降は6月1日時点）

区分	年	昭和60	平成7	17	26	29	30	令和元	2
総数		112 4,250	112 5,707	127 4,964	120 5,747	118 7,172	121 7,586	115 7,854	121 7,891
食料品製造業		37 1,036	32 1,064	35 1,257	33 2,024	33 2,945	34 3,350	34 3,475	35 3,422
飲料・たばこ・飼料製造業		3 90	3 87	3 45	3 58	3 66	3 67	2 53	1 4
繊維工業		…	…	…	4	4	4	4	4
繊維工業（衣服，その他の繊維製品を除く）		—	—	—	…	…	…	…	…
衣服・その他の繊維製品製造業		3 14	5 52	3 21	…	…	…	…	…
木材・木製品製造業（家具を除く）		3 33	2 X	4 X	—	—	—	—	—
家具・装備品製造業		3 18	6 40	2 18	1 4	1 4	1 4	—	—
パルプ・紙・紙加工品製造業		1 X	1 X	3 X	115	122	126	129	132
印刷・同関連業		2 X	1 X	2 X	3 36	3 30	4 32	4 46	4 42
化学工業		6 359	7 X	10 633	12 703	11 843	12 835	12 833	12 901
石油製品・石炭製品製造業		1 X	1 X	2 X	2 21	2 28	2 24	2 24	2 31
プラスチック製品製造業		6 367	7 X	7 430	10 531	12 625	11 552	11 578	11 588
ゴム製品製造業		5 346	7 344	7 285	5 142	4 127	4 204	4 193	4 189
なめし革・同製品・毛皮製造業		3 21	1 X	—	—	—	—	—	—
窯業・土石製品製造業		6 95	9 179	10 82	6 86	6 81	6 85	4 56	6 99
鉄鋼業		2 X	1 X	4 135	4 211	6 237	4 218	4 213	3 204
非鉄金属製造業		3 41	2 X	4 X	3 31	3 79	4 106	4 115	4 106
金属製品製造業		9 194	6 106	15 388	13 429	11 424	13 436	15 458	18 527
はん用機械器具製造業		…	…	…	3	5	3	3	4
生産用機械器具製造業		…	…	…	65	98	79	83	88
業務用機械器具製造業		…	…	…	6	5	5	4	4
一般機械器具製造業		6 401	9 1,490	8 422	…	…	…	…	…
電子部品・デバイス・電子回路製造業		…	…	1 X	2 588	2 733	2 696	2 856	2 828
電気機械器具製造業		2 X	5 1,249	2 608	2 9	1 4	2 9	1 4	2 9
情報通信機械器具製造業		…	…	…	—	—	—	—	—
輸送用機械器具製造業		—	1 X	1 X	5 236	5 242	5 233	3 189	3 194
精密機械器具製造業		1 X	—	—	…	…	…	…	…
その他の製造業		10 117	6 37	4 24	2 9	2 10	2 11	2 10	2 11
秘匿欄（不詳を含む。）		—	—	—	—	—	—	—	—
		1,118	1,059	616	—	—	—	—	—

（注）上欄は事業所数，下欄は従業者数。集計には3人以下の事業所を含まない。

資料 工業統計調査

平成14年から電気機械器具製造業は電気機械器具製造業，情報通信機械製造業，電子部品・デバイス製造業に分割された。

平成17年より旧下総町，旧大栄町分を含む。

平成20年から繊維工業（衣服，その他の繊維製品を除く）と衣服・その他の繊維製品製造業が統合され，繊維工業が新設された。また，一般機械器具製造業，精密機械器具製造業及びその他の製造業の一部が再編され，はん用機械器具製造業，生産用機械器具製造業，業務用機械器具製造業が新設された。これらの再編に伴って，繊維工業（衣服，その他の繊維製品を除く），衣服・その他の繊維製品製造業，一般機械器具製造業，精密機械器具製造業が廃止された。

5-2 産業（中分類）別製造品出荷額等

（単位：百万円）

（平成26年までは12月31日、平成29年以降は6月1日時点）

区分	年	昭和60	平成7	17	26	29	30	令和元	2
	数								
総	数	132,047	228,397	191,430	204,758	235,144	253,302	273,920	272,870
食料品製造業		17,959	19,144	15,673	39,640	59,623	68,779	79,990	79,674
飲料・たばこ・飼料製造業		X	1,108	1,087	911	847	971	X	X
繊維工業		…	…	…	X	X	X	X	X
繊維工業（衣服，その他の繊維製品を除く）		—	—	—	…	…	…	…	…
衣服・その他の繊維製品製造業		X	275	95	…	…	…	…	…
木材・木製品製造業（家具を除く）		329	X	X	—	—	—	—	—
家具・装備品製造業		174	373	X	X	X	X	X	—
パルプ・紙・紙加工品製造業		X	X	X	4,670	X	3,881	5,437	5,423
印刷・同関連業		X	X	X	279	303	346	376	494
化学工業		32,125	X	58,398	63,856	80,759	81,175	86,258	90,155
石油製品・石炭製品製造業		X	X	X	X	X	X	X	X
プラスチック製品製造業		12,504	X	13,152	17,048	18,942	18,019	17,824	17,866
ゴム製品製造業		4,948	5,043	8,383	3,859	2,855	4,799	4,520	4,371
なめし革・同製品・毛皮製造業		X	X	—	—	—	—	—	—
窯業・土石製品製造業		2,123	8,149	2,161	4,656	7,067	7,739	7,866	6,816
鉄鋼業		X	X	13,372	9,788	9,103	10,869	10,448	9,737
非鉄金属製造業		5,312	X	X	3,313	4,413	5,203	6,339	6,903
金属製品製造業		2,418	2,320	11,624	14,301	12,450	13,038	14,037	13,991
はん用機械器具製造業		…	…	…	1,286	1,855	2,143	2,723	2,678
生産用機械器具製造業		…	…	…	9,828	11,103	12,586	12,986	12,328
業務用機械器具製造業		…	…	…	—	—	—	—	—
一般機械器具製造業		6,520	81,609	10,464	…	…	…	…	…
電子部品・デバイス・電子回路製造業		…	…	X	X	X	X	X	X
電気機械器具製造業		X	45,173	X	X	X	X	X	X
情報通信機械器具製造業		…	…	—	—	—	—	—	—
輸送用機械器具製造業		—	X	X	3,773	4,148	4,715	4,912	4,823
精密機械器具製造業		X	—	—	…	…	…	…	…
その他の製造業		657	401	39	X	X	X	X	X
秘匿欄（不詳を含む。）		64,802	56,982	27,550	27,550	21,676	19,039	20,204	17,611

（注）集計には3人以下の事業所を含まない。

資料 工業統計調査

平成14年から電気機械器具製造業は電気機械器具製造業、情報通信機械製造業、電子部品・デバイス製造業に分割された。

平成17年より旧下総町，旧大栄町を含む。

平成20年から繊維工業（衣服，その他の繊維製品を除く）と衣服・その他の繊維製品製造業が統合され，繊維工業が新設された。また，一般機械器具製造業，精密機械器具製造業及びその他の製造業の一部が再編され，はん用機械器具製造業，生産用機械器具製造業，業務用機械器具製造業が新設された。これらの再編に伴って，繊維工業（衣服，その他の繊維製品を除く），衣服・その他の繊維製品製造業，一般機械器具製造業，精密機械器具製造業が廃止された。

5-3 産業（中分類）別商店数及び従業者数

区分	調査年月	総数	卸売業	小 売 業						飲食店
				各商 種 品	織物・ 身の回 り 品	飲 料	食 品	自動 車 自 転 車 荷 車	家 建 什 具 器	
商 店 数	S 39. 7	814	39	—	65	380	26	53	109	142
	43. 7	809	43	—	66	308	24	46	157	165
	47. 5	927	39	3	66	314	24	59	192	230
	51. 5	1,341	197	—	76	349	32	83	254	350
	54. 6	1,611	237	—	89	385	47	93	301	459
	57. 6	1,847	259	1	107	397	66	109	340	568
	60. 5	1,214	248	3	105	375	60	90	333	…
	61.10	407	…	…	…	…	…	…	…	407
	63. 6	1,221	257	5	114	365	56	93	331	…
	H 元.10	425	…	…	…	…	…	…	…	425
	3. 7	1,270	266	6	115	378	66	84	355	…
	4.10	433	…	…	…	…	…	…	…	433
	6. 7	1,326	264	5	140	367	60	92	398	…
	9. 6	1,340	250	11	132	364	58	89	436	…
	11. 7	1,240	245	21	130	315	66	77	386	…
	14. 6	1,304	254	8	178	320	49	73	422	…
	16. 6	1,283	232	9	167	333	55	66	421	…
	19. 6	1,432	260	7	199	356	69	79	462	…
	24. 2	1,020	210	6	131	241	64	50	318	…
	26. 7	1,044	214	12	145	234	63	50	326	…
28. 6	1,173	218	6	171	287	65	51	375	…	
R 3. 6	1,101	219	9	159	265	91	21	337	…	
従 業 者 数	S 39. 7	2,475	186	—	228	923	47	141	349	601
	43. 7	2,736	284	—	243	845	52	146	506	660
	47. 5	3,767	310	37	300	963	118	217	731	1,091
	51. 5	5,573	1,261	—	292	1,201	237	271	893	1,418
	54. 6	7,971	1,678	—	364	X	403	318	X	1,914
	57. 6	9,554	1,871	X	383	2,377	X	386	1,330	2,430
	60. 5	7,373	1,938	227	392	2,600	485	330	1,401	…
	61.10	2,522	…	…	…	…	…	…	…	2,522
	63. 6	8,339	2,115	292	403	3,216	468	343	1,502	…
	H 元.10	2,847	…	…	…	…	…	…	…	2,847
	3. 7	10,575	2,427	403	658	4,086	575	369	2,057	…
	4.10	3,368	…	…	…	…	…	…	…	3,368
	6. 7	10,130	2,604	420	801	2,833	634	494	2,344	…
	9. 6	10,533	2,227	1,080	537	2,909	591	466	2,723	…
	11. 7	11,918	2,305	713	506	4,452	622	493	2,827	…
	14. 6	13,268	2,497	1,359	877	4,666	425	548	2,896	…
	16. 6	13,053	2,179	1,345	858	4,806	512	487	2,866	…
	19. 6	13,975	3,316	1,125	963	4,323	610	512	3,126	…
	24. 2	8,924	1,902	551	743	2,417	565	446	2,300	…
	26. 7	9,519	1,961	803	826	2,450	567	387	2,525	…
28. 6	11,160	2,149	639	965	3,302	573	379	3,153	…	
R 3. 6	10,906	1,986	852	820	3,384	875	128	2,861	…	

(注) S60.5, S63.6, H3.7, H6.7以降は、総数に飲食店を含まない。

S61.10, H元.10, H4.10は、飲食店のみの調査である。

資料 商業統計調査
経済センサス

5-4 産業（中分類）別年間商品販売額及び商品手持額

(単位：百万円)

区分	調査年月	総数	卸売業	小 売 業							飲食店
				各商 種品	織物・ 身の回 り	飲料 食品	機械器具	家 建 什 具 器	その他		
年間 商品 販売 額	S 39. 7	5,478	1,700	—	442	1,929	81	276	583	467	
	43. 7	8,827	2,583	—	762	2,549	151	421	1,586	775	
	47. 5	18,852	3,288	364	1,539	4,722	1,457	1,079	4,283	2,120	
	51. 5	69,189	36,307	—	2,559	10,881	4,379	1,984	8,680	4,399	
	54. 6	134,926	71,420	—	4,132	X	7,859	3,233	X	9,443	
	57. 6	183,768	98,485	X	5,301	26,948	X	6,211	21,701	13,182	
	60. 5	208,267	110,937	8,019	5,884	43,005	12,129	5,572	22,721	…	
	61.10	16,123	…	…	…	…	…	…	…	16,123	
	63. 6	242,629	125,675	9,423	6,664	56,269	15,292	5,539	23,767	…	
	H 元.10	20,038	…	…	…	…	…	…	…	20,038	
	3. 7	326,311	153,566	15,913	18,961	71,187	25,780	8,002	32,902	…	
	4.10	22,752	…	…	…	…	…	…	…	22,752	
	6. 7	313,965	150,941	11,108	21,822	56,868	21,656	11,335	40,235	…	
	9. 6	290,332	129,232	22,344	10,612	45,477	23,331	12,495	46,841	…	
	11. 7	329,566	141,403	23,290	9,598	70,100	22,142	14,553	48,480	…	
	14. 6	331,523	145,484	27,393	13,110	60,387	14,447	16,474	54,228	…	
	16. 6	313,747	127,541	25,794	13,386	64,385	18,101	15,105	49,435	…	
	19. 6	342,323	143,621	21,648	16,316	66,053	20,338	16,460	57,887	…	
	24. 2	258,931	92,057	14,408	12,372	34,605	16,506	22,700	66,283	…	
	26. 7	296,365	104,047	22,845	13,600	36,068	21,378	12,046	86,381	…	
28. 6	383,547	130,101	17,237	23,246	70,427	20,009	12,170	110,357	…		
R 3. 6	267,935	114,875	11,749	10,025	39,730	33,168	2,454	55,935	…		
商 品 手 持 額	S 39. 7	463	91	—	102	116	11	47	96	…	
	43. 7	770	167	—	122	165	22	74	220	…	
	47. 5	1,550	188	28	404	266	72	143	449	…	
	51. 5	4,330	1,583	—	531	658	171	370	1,017	…	
	54. 6	7,029	2,404	—	949	X	362	493	X	…	
	57. 6	11,556	3,755	X	1,344	1,518	X	947	2,468	…	
	60. 5	11,108	4,083	805	1,219	1,248	566	804	2,383	…	
	61.10	…	…	…	…	…	…	…	…	…	
	63. 6	12,602	3,373	854	1,450	2,254	728	1,083	2,860	…	
	H 元.10	…	…	…	…	…	…	…	…	…	
	3. 7	16,307	3,825	1,028	3,548	2,254	816	1,170	3,666	…	
	4.10	…	…	…	…	…	…	…	…	…	
	6. 7	19,096	5,080	829	2,776	3,054	1,174	1,480	4,703	…	
	9. 6	19,385	3,713	2,267	2,138	1,336	1,262	2,197	6,472	…	
	11. 7	…	…	…	…	…	…	…	…	…	
	14. 6	21,938	4,251	2,390	3,237	1,570	1,091	2,363	7,036	…	
	16. 6	…	…	…	…	…	…	…	…	…	
	19. 6	21,535	4,989	2,183	2,887	1,710	1,233	2,216	6,317	…	
	24. 2	17,999	4,387	1,082	1,725	1,183	1,170	2,563	5,889	…	
	26. 7	…	…	…	…	…	…	…	…	…	
28. 6	…	…	…	…	…	…	…	…	…		
28. 6	…	…	…	…	…	…	…	…	…		
R 3. 6	…	…	…	…	…	…	…	…	…		

(注) S60.5, S63.6, H3.7, H6.7以降は、総数に飲食店を含まない。

S61.10, H元.10, H4.10は、飲食店のみの調査である。

資料 商業統計調査
経済センサス

5-5 産業（小分類）別商店数等

(令和3年6月1日)

産業分類	区分	成田市			
		事業所数	従業者数	年間商品 販売額 百万円	売場 面積 ㎡
合計		1,101	10,906	267,935	182,422
卸売業計		219	1,986	114,875	-
各種商品卸売業		-	-	-	-
繊維品卸売業（衣服、身の回り品を除く）		-	-	-	-
衣服卸売業		-	-	-	-
身の回り品卸売業		1	2	X	-
農畜産物・水産物卸売業		51	551	35,757	-
食料・飲料卸売業		28	363	12,534	-
建築材料卸売業		30	149	12,721	-
化学製品卸売業		7	29	929	-
石油・鉱物卸売業		1	4	X	-
鉄鋼製品卸売業		-	-	-	-
非鉄金属卸売業		1	-	X	-
再生資源卸売業		5	39	X	-
産業機械器具卸売業		17	159	7,351	-
自動車卸売業		9	99	5,626	-
電気機械器具卸売業		9	55	2,104	-
その他の機械器具卸売業		7	43	14,661	-
家具・建具・じゅう器等卸売業		6	37	1,397	-
医薬品・化粧品等卸売業		7	68	8,330	-
紙・紙製品卸売業		3	113	584	-
他に分類されない卸売業		37	275	X	-
小売業計		882	8,920	153,061	182,422
百貨店，総合スーパー		3	798	10,938	17,400
その他の各種商品小売業		6	54	810	1,557
呉服・服地・寝具小売業		10	48	492	1,171
男子服小売業		15	94	1,170	4,370
婦人・子供服小売業		58	249	3,673	13,388
靴・履物小売業		17	77	1,115	3,151
その他の織物・衣服・身の回り品小売業		59	352	3,575	10,199
各種食料品小売業		15	658	15,829	12,136
野菜・果実小売業		8	58	430	690
食肉小売業		5	26	222	133
鮮魚小売業		4	7	-	-
酒小売業		18	139	1,986	3,284
菓子・パン小売業		80	676	5,406	7,230
その他の飲料品小売業		135	1,820	15,858	16,146
自動車小売業		61	591	23,806	3,905
自転車小売業		2	12	X	X
機械器具小売業（自動車，自転車を除く）		28	272	X	X
家具・建具・畳小売業		14	106	2,253	9,748
じゅう器小売業		7	22	201	553
医薬品・化粧品小売業		112	1,063	18,584	22,408
農耕用品小売業		11	56	1,436	742
燃料小売業		42	337	13,445	50
書籍・文房具小売業		14	195	1,919	4,352
スポーツ用品・がん具・娯楽用品・楽器小売業		27	297	3,197	16,639
写真機・時計・眼鏡小売業		20	110	1,792	2,160
他に分類されない小売業		76	370	4,598	14,345
無店舗小売業		35	433	10,964	-
秘匿欄		-	-	-	16,665

資料 経済センサス

5-6 成田市公設地方卸売市場取扱高

(単位：数量 t 金額 百万円)

種目	年度	昭和50	60	平成7	17	27	令和元	2	3	4	5	
		数量	金額	数量	金額	数量	金額	数量	金額	数量	金額	
青果物	数量	17,784	25,852	15,837	11,027	6,475	4,107	3,910	3,775	3,954	4,079	
	金額	1,940	3,979	2,410	2,689	1,105	730	787	783	1,512	1,985	
	野菜	数量	10,240	16,770	12,681	6,912	5,534	3,268	3,163	2,916	2,788	2,654
		金額	988	2,089	1,736	1,107	817	461	528	499	510	520
	果実	数量	6,996	8,686	2,909	3,943	913	823	736	851	1,152	1,412
		金額	865	1,820	635	1,558	272	258	252	278	686	899
	加工品	数量	548	396	247	172	28	16	11	8	14	13
		金額	87	70	39	24	16	11	7	6	14	10
	直荷引き	金額	-	-	-	-	-	-	-	-	302	556
	水産物	数量	12,280	28,864	21,858	12,093	5,645	3,700	3,187	2,794	2,709	2,534
金額		6,254	22,182	17,009	9,914	5,583	4,168	3,522	3,383	4,304	4,020	
鮮魚		数量	4,021	9,330	8,342	3,526	984	687	466	497	632	561
		金額	1,812	6,072	5,981	3,097	1,212	1,028	759	925	1,497	1,171
冷凍魚		数量	4,593	9,162	7,018	4,745	2,608	1,184	1,043	811	666	615
		金額	2,810	8,810	6,549	3,858	2,657	1,606	1,347	1,088	1,082	1,005
塩干・加工品		数量	3,666	10,372	6,498	3,822	2,053	1,829	1,678	1,486	1,411	1,358
		金額	1,632	7,300	4,479	2,959	1,714	1,534	1,416	1,370	1,443	1,370
直荷引き		金額	-	-	-	-	-	-	-	-	282	474
高機能物流棟		金額	-	-	-	-	-	-	-	136	414	376

※令和4年度より、仲卸業者の取扱金額（直荷引き）及び高機能物流棟の取扱金額を上表の資料 卸売市場金額に含める。

5-7 成田市公設地方卸売市場主要取扱品目

(単位：t)

年度	平成 22		令和 2		3		4		5	
	品目	数量	品目	数量	品目	数量	品目	数量	品目	数量
野菜	キャベツ	692	にんじん	488	にんじん	500	にんじん	445	にんじん	387
	だいこん	524	キャベツ	434	キャベツ	404	キャベツ	326	キャベツ	343
	にんじん	512	青首だいこん	273	だいこん	227	だいこん	259	だいこん	302
	紅あずま	301	だいこん	249	きゅうり	173	紅はるか	184	紅はるか	270
	はくさい	169	きゅうり	174	紅はるか	161	きゅうり	160	シルクスイート	167
	たまねぎ	131	紅はるか	160	たまねぎ	139	シルクスイート	145	きゅうり	154
	ばれいしょ	121	紅あずま	107	シルクスイート	108	たまねぎ	117	たまねぎ	81
	きゅうり	115	かんしょ	106	かぶ	92	青首だいこん	96	かぶ	67
	ねぎ	91	春キャベツ	93	トマト	89	春キャベツ	76	中玉トマト	64
	ほうれん草	77	たまねぎ	87	青首だいこん	81	かぶ	76	トマト	64
果	バナナ	250	バナナ	71	バナナ	74	とちおとめ苺	100	とちおとめ苺	91
	露地西瓜	150	サンふじりんご	38	ハウスすいか	54	バナナ	69	トチアイカ	89
	ふじりんご	76	祭ばやし西瓜	37	祭ばやし西瓜	50	刀根早生柿	66	刀根早生柿	82
	梨	63	宮川早生	33	サンふじりんご	49	サンふじりんご	61	バナナ	75
	グレープフルーツ	56	早生うんしゅうみかん	32	青島系温州みかん	37	紅ほっぺ	47	サンふじりんご	65
	いちご	53	青島系温州みかん	29	露地西瓜	36	露地西瓜	41	早生うんしゅうみかん	47
	温州みかん	48	ハウスすいか	29	宮川早生	34	いちご	39	いちご	46
	ハウス西瓜	37	タカミメロン	25	早生うんしゅうみかん	30	青島系温州みかん	39	露地西瓜	44
	レモン	31	大津4号みかん	18	タカミメロン	21	平核無柿	33	ハウスすいか	39
	パインアップル	18	ふじりんご	16	刀根早生柿	20	シャインマスカット	31	シャインマスカット	39
水産物	冷めばち	1,228	冷黄肌まぐろ	177	かまぼこ	172	かまぼこ	165	冷めばち	176
	冷さけ	671	冷めばち	172	冷めばち	165	冷めばち	160	かまぼこ	169
	塩さけ	380	塩さけ	153	冷黄肌まぐろ	138	塩さけ	113	塩さけ	112
	かまぼこ	342	冷さけ	134	塩さけ	129	なると	75	なると	73
	揚物	281	冷えび類その他	108	なると	79	またい	70	またい	67
	ちくわ	190	冷めかじき	73	またい	78	かんぱち	55	かんぱち	50
	かつお	170	またい	44	冷かいい類その他	66	冷さば	51	冷いか	45
	冷いか	133	冷ほたて貝	42	冷ちくわ	58	冷いか	48	冷さば	42
	かんぱち	123	冷いか	40	冷めかじき	57	冷黄肌まぐろ	47	かき	40
	またい	113	かつお	36	揚物	56	揚物	46	揚物	39

※主要取扱品目は青果部及び水産物部卸売業者の取扱実績を記載。

資料 卸売市場

市民生活

6 市民生活

6-1 上水道の状況

(各年度末)

年度	区分	給水区域内人口	給水戸数	給水人口	普及率 (%)	配水量 (m ³)			
						年間総量	1日最大	1日平均	
市営水道	昭和	45	25,889	5,023	23,119	89.3	2,457,375	8,360	6,714
		50	30,958	6,578	28,760	92.9	3,214,011	11,256	8,806
		60	34,643	7,564	33,021	95.3	4,248,133	14,780	11,639
	平成	2	34,590	10,997	30,328	87.7	5,640,391	17,856	15,453
		7	46,489	14,585	37,523	80.7	6,250,626	19,931	17,125
		12	52,372	18,464	46,417	88.6	7,218,858	22,487	19,724
		17	67,505	21,882	52,517	77.8	7,376,278	22,719	20,209
		22	75,048	26,019	62,446	83.2	7,665,375	24,026	21,001
	令和	元	79,951	30,932	70,216	87.8	7,995,248	24,780	21,905
		2	83,603	34,818	74,894	89.6	8,113,134	25,671	22,228
		3	82,833	35,182	75,392	91.0	8,258,345	24,568	22,564
		4	83,600	35,512	75,594	90.4	8,161,639	24,116	22,361
		5	84,338	36,554	76,475	90.7	8,096,498	24,889	22,182
県営水道 (ニュータウン)	昭和	50	7,990	2,709	7,990	100.0	743,173	3,427	2,036
		60	29,713	11,733	29,713	100.0	2,861,943	11,072	7,841
	平成	2	34,267	13,422	34,267	100.0	3,764,882	13,412	10,315
		7	34,128	14,393	34,128	100.0	3,953,950	13,710	10,833
		12	32,882	14,486	32,882	100.0	3,929,280	12,670	10,736
		17	33,394	14,717	33,394	100.0	3,533,110	11,000	9,680
		22	34,060	15,230	34,060	100.0	3,371,330	10,550	9,237
	令和	元	32,751	14,825	32,751	100.0	3,111,880	9,720	8,526
		2	31,657	15,059	31,657	100.0	2,983,660	9,410	8,174
		3	30,889	14,802	30,889	100.0	3,022,490	9,520	8,258
		4	30,768	14,561	30,768	100.0	2,923,560	9,300	8,010
		5	31,206	14,757	31,206	100.0	2,847,650	9,030	7,802
	県営水道 (空港)	昭和	55	—	—	—	—	2,063,640	8,600
60			—	—	—	—	2,217,127	9,417	6,074
平成		2	—	—	—	—	2,935,266	12,088	8,042
		7	—	—	—	—	2,481,130	10,870	6,798
		12	—	—	—	—	2,374,080	12,680	6,487
		17	—	—	—	—	1,953,090	7,750	5,351
		22	—	—	—	—	1,691,730	8,050	4,635
令和		元	—	—	—	—	1,353,610	8,100	3,709
		2	—	—	—	—	1,417,930	7,270	3,885
		3	—	—	—	—	870,610	4,710	2,379
		4	—	—	—	—	902,350	4,580	2,472
		5	—	—	—	—	1,100,550	5,230	3,015
							1,272,750	6,100	3,477

(注) 市営水道の給水区域内人口と給水人口は、昭和60年度までは昼間人口である。

資料 千葉県企業局、成田市水道部

6-2 簡易水道の状況

(各年度末)

年度	区分	給水区域内人口	給水戸数	給水人口	普及率 (%)	配水量 (m ³)		
						年間総量	1日最大	1日平均
平成	18	3,243	439	1,419	43.8	63,693	322	175
	23	6,808	1,202	3,736	54.9	248,111	1,105	678
	28	6,299	1,221	3,256	51.7	282,067	962	771
令和	2	6,002	1,241	3,144	52.4	326,862	1,226	893
	3	5,925	1,242	3,136	52.9	315,455	1,205	864
	4	5,807	1,254	3,134	54.0	339,774	1,331	931
	5	5,650	1,252	3,127	55.3	341,986	1,244	934

(注) 給水区域は、下総地区、大栄地区の一部区域。

資料 成田市水道部

6-3 市内金融機関の状況

(単位：百万円)

(各年度末)

年度	区分	銀行・信用金庫・労働金庫				農業協同組合		
		店舗数		預金額	融資額	店舗数	貯金額	融資額
		銀行	信金・労金					
昭和	40	3	2	5,357	3,058	7	698	333
	50	7	6	65,251	42,296	7	8,673	4,463
	60	8	6	180,746	89,143	7	21,178	4,362
平成	2	8	6	320,034	201,802	7	38,027	5,867
	7	8	7	384,090	268,563	6	51,477	12,253
	12	8	9	423,370	291,740	6	57,621	14,994
	17	10	7	497,332	278,923	9	94,176	24,843
	22	10	7	566,149	310,947	9	89,018	26,523
令和	27	9	7	618,904	368,679	8	95,718	22,564
	元	10	7	740,668	366,255	6	101,240	26,217
	2	10	7	819,934	400,080	6	100,967	25,159
	3	10	7	908,666	460,996	6	101,780	24,948
	4	9	7	808,694	448,295	6	103,247	24,758
	5	9	7	835,500	456,820	6	103,222	26,790

資料 市内金融機関

6-4 市民相談の状況

(単位：件)

区分	年度									
	昭和52	60	平成 7	17	27	令和元	2	3	4	5
計	520	792	1,858	2,182	1,671	1,468	1,594	1,920	2,043	1,822
もめごと・なやみごと・苦情相談	77	38	39	46	8	20	13	5	11	2
法律相談	116	173	249	319	279	299	262	285	293	289
市民相談	218	484	443	124	123	81	91	81	139	55
市長への手紙	69	76	187	182	274	209	238	241	228	192
市長へのFAX	-	-	-	8	2	4	1	3	1	6
市長への電子メール	-	-	-	164	213	225	276	377	338	321
不動産相談	40	21	36	60	30	43	20	40	45	41
税務相談	-	-	61	57	50	66	39	68	68	75
市民生活相談	-	-	824	1,166	481	319	364	357	358	395
外国人相談	-	-	-	49	17	18	4	-	-	-
外国人総合相談	-	-	-	-	-	-	118	289	389	258
女性のための相談	-	-	-	-	178	171	155	166	161	180
陳情・要望等	-	-	19	7	16	13	13	8	12	8

(注) 平成17年度より旧下総町, 旧大栄町分を含む。

資料 市民協働課

6-5 各種証明書の発行状況

(単位：件)

年度	区分	印鑑	印鑑登録	自動車臨時	戸籍・除籍の	住民票	転出	その他の	埋火葬許可証
		証明	証交付	通行許可	謄本・抄本	写し	証明	諸証明	(死胎を含む)
昭和	41	14,821	-	1,241	18,949	11,793	...	2,028	...
	50	31,087	-	2,770	21,866	25,940	1,977	3,761	361
	60	40,507	4,090	2,420	16,012	45,995	3,567	14,692	413
平成	7	60,783	6,606	1,210	19,931	72,032	4,863	24,449	598
	17	50,831	6,403	703	23,669	69,183	4,692	14,818	701
	22	50,256	7,212	1,104	30,778	71,531	5,670	18,985	1,004
	27	44,347	5,835	1,245	35,193	76,992	7,758	17,710	1,069
令和	元	41,401	5,743	1,458	34,454	74,383	9,239	18,117	1,156
	2	40,406	5,368	1,392	32,517	74,102	7,248	17,397	1,091
	3	38,323	4,889	1,248	33,284	69,452	5,919	17,667	1,285
	4	37,936	4,914	1,301	32,509	71,903	7,046	16,520	1,401
	5	38,319	4,992	1,435	37,133	69,080	5,930	16,672	1,508

(注) 平成17年度より旧下総町, 旧大栄町分を含む。

資料 市民課

6-6 地区別自治会数

(各年度末)

区分 年度	地			区						別	
	総数	成田	公津	八生	中郷	久住	豊住	遠山	ニュー タウン	下総	大栄
平成18	281	31	25	9	12	14	7	36	57	42	48
23	288	30	30	9	12	17	7	36	57	42	48
令和元	288	32	32	9	12	16	7	37	55	41	47
2	288	32	32	9	12	16	7	37	55	41	47
3	286	32	31	9	12	16	7	37	54	41	47
4	286	32	31	9	12	16	7	37	54	41	47
5	286	32	31	9	12	16	7	37	55	40	47

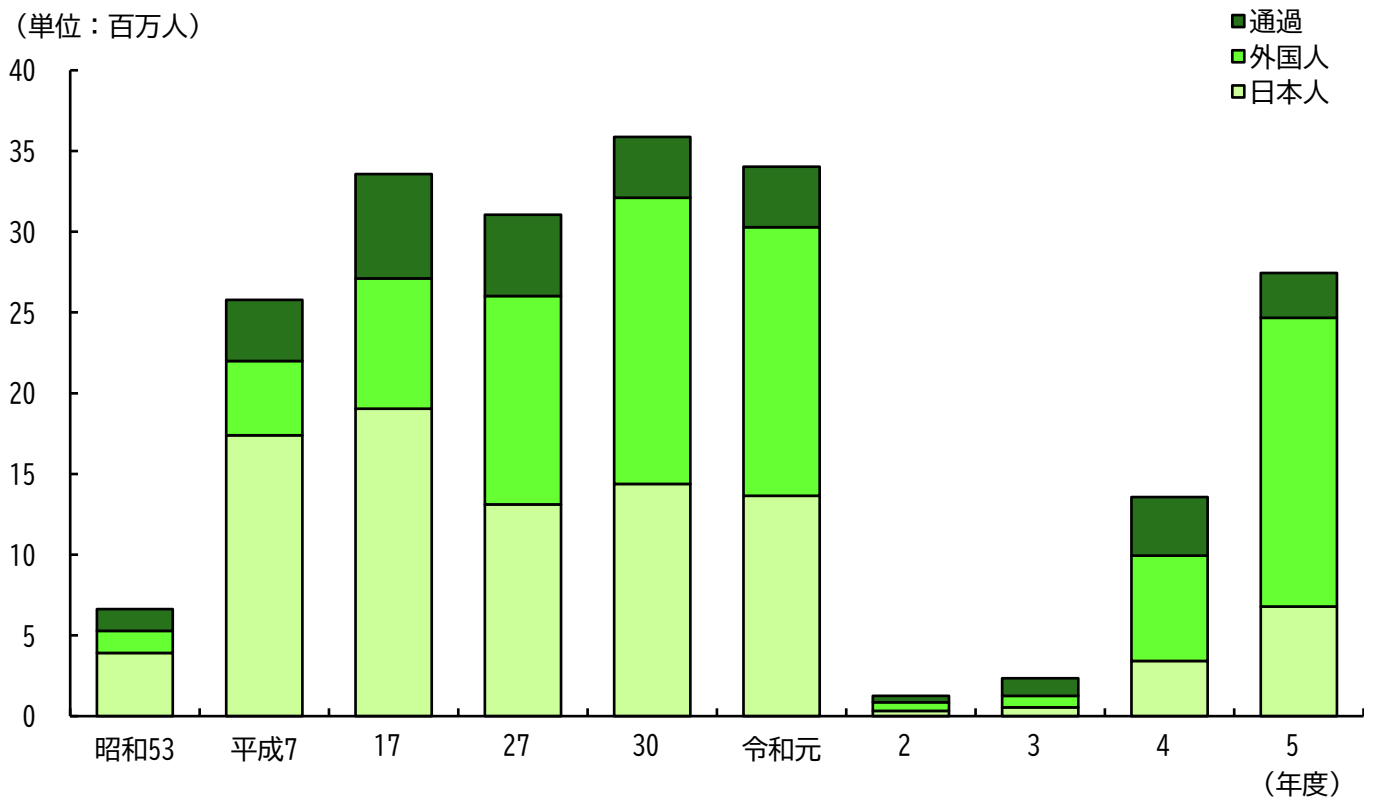
資料 市民協働課

運輸・通信

7 運輸・通信

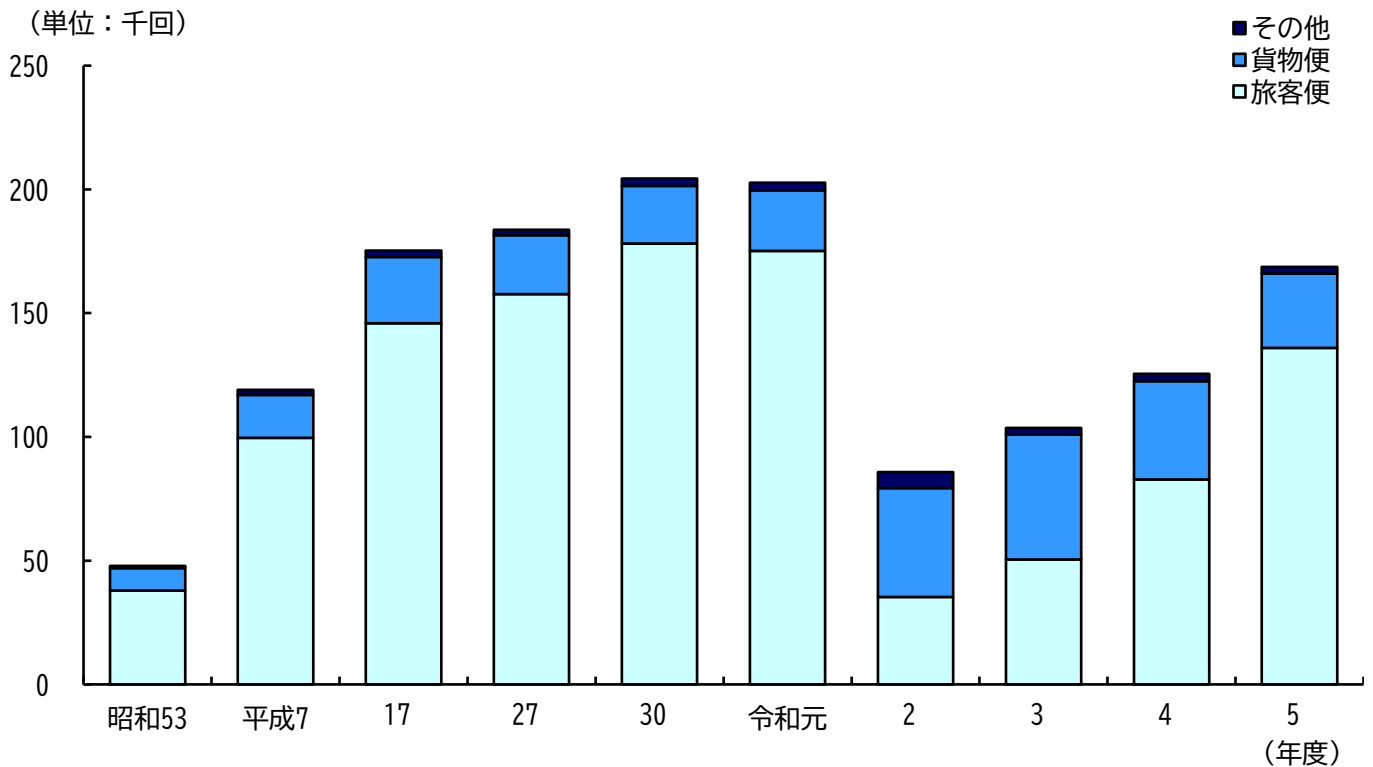
15 成田国際空港国際線旅客数

(単位：百万人)



16 成田国際空港国際線発着回数

(単位：千回)



7-1 車種別自動車保有台数

(各年3月31日)

区分 年	総数	貨物自動車			乗合自動車	乗用車		特 種 用 途 車 及 特 殊 車	小 型 二 輪 車	軽自動車		二輪車		小 型 特 殊 車
		普通	小型	被けん引車		普通	小型			乗用	貨物	50 CC 超	50 CC 以下	
昭和50	21,651	451	3,451	5	370	81	7,335	292	166	995	1,168	1,622	3,329	2,386
60	45,713	895	4,667	20	467	589	18,824	858	553	978	4,224	1,185	9,314	3,139
平成 7	68,604	1,911	5,540	29	591	6,810	28,280	1,428	1,003	3,155	6,400	1,796	8,364	3,297
17	80,689	2,378	4,910	47	593	17,752	25,773	1,890	1,338	9,768	6,206	1,645	5,965	2,424
27	112,316	3,453	4,995	98	889	23,680	28,294	2,460	1,818	24,352	10,140	2,562	6,072	3,503
31	116,415	3,867	5,178	145	1,027	27,000	27,460	2,598	1,904	26,200	10,048	2,779	5,092	3,117
令和 2	117,049	4,007	5,209	167	1,029	27,419	26,959	2,665	1,969	26,728	10,174	2,815	4,861	3,047
3	116,449	3,983	5,294	170	946	27,575	26,159	2,665	2,005	27,009	10,116	2,893	4,645	2,989
4	116,957	4,057	5,287	169	915	27,950	25,851	2,683	2,084	27,337	10,119	2,817	4,658	3,030
5	117,496	4,012	5,274	166	898	28,349	25,531	2,758	2,151	27,661	10,260	3,183	4,372	2,881
6	118,809	4,024	5,201	174	895	29,362	25,185	2,807	2,197	28,179	10,329	3,334	4,295	2,827

資料 関東運輸局千葉運輸支局, 市民税課,
全国軽自動車協会連合会

7-2 電話施設の状況

(各年3月31日)

区分 年	計	加入電話				公衆電話			
		単独	共同	ビル電話	ISDN	計	ボックス	卓上型	カード
昭和 55	23,999	20,098	1,041	2,860	...	779	262	517	...
60	29,299	25,598	649	3,052	...	937	224	630	83
平成 7	48,207	44,150	6	4,051	...	1,425	574	851	...
17	47,432	40,371	7,061	1,104
27	24,460	21,047	3,413	510
31	19,368	16,917	2,451	410
令和 2	17,899	15,677	2,222	387
3	16,519	14,542	1,977	384
4	15,330	13,540	1,790	382
5	14,057	12,457	1,600	349
6	13,006	11,586	1,420	320

(注) 隣接一部市町村を含む。

平成12年までは“ISDN”は“単独”に加算されている。

平成17年より「公衆電話」は計のみの掲載。

ひかり電話の数値は含まない。

NTT東日本以外の通信事業者が独自に提供する電話サービスの数値は含まない。

資料 NTT東日本 千葉事業部

7-3 定期バスの運行及び利用状況

(令和5年度)

区分	運 行 路 線		路線延長		1日往復 運行回数	年間延 べ人数	うち定期券 利 用 客
			(km)	うち市内 延 長			
J R バ ス 関 東	多 古 本 線	成田～三里塚 ～多古台バスターミナル～八日市場	35.3	12.3	13.0	114,943	23,563
		成田～三里塚～航空科学博物館	12.3	12.3	24.0	84,236	18,784
		成田～さくらの山～貨物管理ビル	22.9	12.3	9.0	6,295	346
		成田～貨物管理ビル	20.8	12.3	14.0	106,512	4,260
		成田～多古台バスターミナル	24.0	12.3	4.0	16,793	3,022
千 葉 交 通 バ ス		成田～吉岡～佐原	29.9	19.7	15.5	243	46,619
		京成成田駅～公津の杜～宗吾霊堂	5.4	5.4	3.0	18,136	3,482
		成田～久能～両国	11.8	0.3	24.0	261,193	50,146
		成田～七栄～住野～八街	15.8	3.4	19.0	299,132	57,430
		成田～西中～ボンバルタ	6.3	6.3	24.0	203,454	39,061
		成田駅西口～美郷台～大谷津球場～竜角寺台	9.4	7.3	28.5	287,910	55,276
		成田空港～栗源～ジェイフィルム	18.7	9.8	5.0	11,060	1,866
		成田駅西口～加良部～はなのき台	5.4	5.4	32.0	391,676	75,198
		成田駅西口～成田ニュータウン	5.8	5.8	107.0	1,666,396	319,932
		成田駅～七栄～本城台団地 ～プロロジスパーク成田	13.1	6.4	17.5	316,098	60,688
		イオンモール成田/成田湯川～公津の杜駅	8.2	8.2	13.5	167,073	32,076
		大栄支所～赤池～多古	21.0	10.7	5.0	6,888	4,568
		京成成田駅～イオンモール成田	4.0	4.0	53.0	732,600	140,652
		成田駅～日吉台小学校～ファミリータウン富里	10.1	0.3	3.0	1,754	337
	成田駅～日吉台～バイシア富里	4.4	0.3	39.5	343,164	65,884	
	成田駅～国際医療福祉大学成田病院	5.3	2.7	11.0	60,099	11,538	

資料 J Rバス関東(株)成田空港支店,
千葉交通(株)

7-4 成田市コミュニティバスの運行及び利用状況

(令和5年度)

運行路線	起点 ~ 終点	路線延長 (km)	1日往復 運行回数	年間延べ人数	
				年間延べ人数	うち定期券利用者
大室循環ルート	保健福祉館～ (大室・小泉地区経由) 保健福祉館	39.8	6.5	31,565	9
遠山ルート	南三里塚～保健福祉館	22.0	6.0	61,998	462
水掛ルート	滑河駅～保健福祉館	22.4	5.5	21,968	41
豊住ルート	安西～保健福祉館	19.9	5.0	20,605	51
しもふさ循環ルート	滑河駅～(下総地区循環)～滑河駅	50.1	2.3	11,670	88
津富浦ルート	成井回転場～保健福祉館	28.2	4.5	19,373	11
北須賀ルート	甚兵衛渡し～成田市役所	13.7	7.0	23,232	208

資料 交通防犯課

7-5 成田市オンデマンド交通利用状況

区分	年度				
	令和元	令和2	3	4	5
乗降場数	924	934	953	964	970
運行車両台数	7	7	7	7	7
運行日数	240	243	242	243	243
対象者数(人)	22,275	23,089	23,873	24,464	24,781
登録者数(人)	4,302	4,416	4,599	4,708	4,867
登録率	19.3%	19.1%	19.3%	19.2%	19.6%
利用者数(人)	1,185	1,039	1,167	1,187	1,252
利用率	27.5%	23.5%	25.4%	25.2%	25.7%
延べ利用者数(人)	17,061	12,636	14,643	15,721	16,761
日平均(人)	71.09	52.00	60.51	64.70	68.98

資料 高齢者福祉課

7-6 成田国際空港

(単位：人)

年度 区分		昭和53	平成 7	17	27	令和 2	3	4	5	1日平均(人)
合 計		7,071,675	26,610,804	34,671,087	37,941,435	3,249,466	6,472,578	20,516,684	35,259,433	96,337
国際線	計	6,638,258	25,775,895	33,563,088	31,055,837	1,265,465	2,345,182	13,559,626	27,448,051	74,995
	日本人	3,920,975	17,392,270	19,045,443	13,108,670	324,200	538,242	3,419,101	6,785,269	18,539
	外国人	1,356,671	4,604,157	8,066,003	12,900,667	543,197	723,058	6,515,903	17,891,912	48,885
	通 過	1,360,612	3,779,468	6,451,642	5,046,500	398,068	1,083,882	3,624,622	2,770,870	7,571
国内線		433,417	834,909	1,107,999	6,885,598	1,984,001	4,127,396	6,957,058	7,811,382	21,343

7-7 成田国際空港

(単位：回)

年度 区分		昭和53	平成 7	17	27	令和2	3	4	5	1日平均(回)
合 計		52,613	124,189	187,888	235,190	106,280	137,585	177,837	219,727	600
国際線	計	47,924	118,995	175,296	183,635	85,746	103,578	125,482	168,632	461
	旅客便	37,923	99,605	145,928	157,713	35,322	50,480	82,826	135,951	371
	貨物便	9,029	17,280	26,703	23,800	43,925	50,446	39,714	30,049	82
	その他	972	2,110	2,665	2,122	6,499	2,652	2,942	2,632	7
国内線	計	4,689	5,194	12,592	51,555	20,534	34,007	52,355	51,095	140
	旅客便	3,998	4,873	12,125	49,927	19,820	33,458	51,874	49,848	136
	貨物便	25	3	7	1,027	28	9	1	12	0
	その他	666	318	460	601	686	540	480	1,235	3

(注) 回転翼機を除く。

7-8 成田国際空港

(単位：t)

年度 区分		昭和53	平成 7	17	27	令和2	3	4	5	1日平均(t)
合 計		328,526	1,592,685	2,236,346	1,981,390	2,087,657	2,609,321	2,197,371	1,846,328	5,045
積 込		165,192	634,507	1,064,968	924,200	949,330	1,213,473	1,023,940	838,006	2,290
取 卸		163,334	958,178	1,171,378	1,057,190	1,138,327	1,395,848	1,173,431	1,008,322	2,755

旅客数

令和5年度 月別内訳											
4月	5	6	7	8	9	10	11	12	1	2	3
2,398,777	2,551,919	2,602,495	2,935,046	3,211,175	2,873,990	3,017,038	2,942,783	3,088,952	3,075,217	3,108,784	3,453,257
1,876,584	1,949,137	2,016,748	2,246,593	2,414,079	2,161,364	2,324,119	2,314,764	2,446,985	2,445,460	2,486,530	2,765,688
339,216	423,713	419,508	523,146	770,099	640,507	549,955	613,349	575,227	540,166	599,786	790,597
1,347,518	1,256,200	1,316,544	1,438,703	1,398,104	1,285,811	1,563,438	1,515,273	1,653,558	1,644,202	1,671,034	1,801,527
189,850	269,224	280,696	284,744	245,876	235,046	210,726	186,142	218,200	261,092	215,710	173,564
522,193	602,782	585,747	688,453	797,096	712,626	692,919	628,019	641,967	629,757	622,254	687,569

資料 成田国際空港（株）

航空機発着回数

令和5年度 月別内訳											
4月	5	6	7	8	9	10	11	12	1	2	3
16,386	17,097	16,805	18,049	18,854	17,973	18,521	18,465	19,505	19,638	18,172	20,262
12,644	12,937	12,778	13,633	13,984	13,557	14,142	14,355	15,209	15,233	14,251	15,909
9,593	10,307	10,061	10,902	11,389	10,864	11,432	11,494	12,350	12,611	11,972	12,976
2,776	2,465	2,549	2,542	2,425	2,538	2,465	2,620	2,588	2,371	2,036	2,674
275	165	168	189	170	155	245	241	271	251	243	259
3,742	4,160	4,027	4,416	4,870	4,416	4,379	4,110	4,296	4,405	3,921	4,353
3,709	4,113	3,969	4,372	4,786	4,366	4,326	4,034	4,145	4,189	3,736	4,103
0	0	1	0	6	0	0	0	2	1	0	2
33	47	57	44	78	50	53	76	149	215	185	248

資料 成田国際空港（株）

貨物取扱量

令和5年度 月別内訳											
4月	5	6	7	8	9	10	11	12	1	2	3
156,188	146,749	153,359	158,251	147,592	157,463	161,659	157,501	159,526	139,620	134,258	174,162
71,005	66,211	70,379	71,203	67,421	71,846	73,538	69,857	72,950	62,498	62,690	78,408
85,183	80,538	82,980	87,048	80,171	85,617	88,121	87,644	86,576	77,122	71,568	95,754

資料 東京税関成田航空貨物出張所

7-9 航空機燃料供給状況

(単位：kl)

年度 区分	昭和53	平成 17	27	令和元	2	3	4	5	1日平均
給油量	1,402,508	5,782,840	4,573,250	4,412,154	1,992,485	2,541,194	2,846,093	3,178,052	8,683

資料 成田国際空港(株)

7-10 JR東日本旅客輸送状況(年間乗車数)

(単位：千人)

年度		昭和30	50	60	平成 7	17	27	令和元	2	3	4	5
成田駅	総数	1,502	3,051	4,393	6,516	5,629	5,545	5,893	4,239	4,665	5,030	5,439
	普通	882	1,323	1,852	2,530	2,096	2,131	2,202	1,274	1,469	1,824	2,114
	定期券利用者	620	1,728	2,541	3,986	3,533	3,414	3,691	2,965	3,196	3,206	3,325
下総松崎駅	総数	295	455	333	337	304	262	260	191	210	192	182
	普通	93	83	61	55	52	52	49	34	38	40	41
	定期券利用者	202	372	272	282	252	210	211	157	172	152	141
久住駅	総数	...	150	91	89	90
	普通	...	19	7	9	12
	定期券利用者	...	131	84	80	78
滑河駅	総数	...	617	486	488	402	346	295	214	222	223	210
	普通	...	165	138	112	92	81	67	44	46	53	51
	定期券利用者	...	452	348	376	310	265	228	170	176	170	159
成田空港駅	総数	-	-	-	-	1,350	2,466	2,651	524	508	1,361	2,361
	普通	-	-	-	1,348	1,018	1,924	1,934	192	237	1,020	1,886
	定期券利用者	-	-	-	168	332	542	717	332	271	341	475
空港第2ビル駅	総数	-	-	-	-	2,536	1,732	2,060	692	747	1,322	1,928
	普通	-	-	-	1,846	2,190	1,344	1,554	364	449	985	1,520
	定期券利用者	-	-	-	160	346	388	506	328	298	337	408

資料 JR東日本千葉支社

7-11 京成電鉄旅客輸送状況(年間乗降車数)

(単位：千人)

年度		昭和31	50	60	平成 7	17	27	令和元	2	3	4	5
成田駅	乗車数	1,938	4,159	4,961	6,992	6,803	6,448	6,714	4,501	4,997	5,659	6,281
	降車数	1,893	3,951	4,745	7,100	6,883	6,541	6,794	4,517	5,005	5,708	6,361
東成田駅	乗車数	-	-	2,716	379	440	291	296	253	263	290	324
	降車数	-	-	2,945	451	513	351	362	296	308	343	383
成田空港駅	乗車数	-	-	-	2,169	2,346	3,989	4,817	1,398	1,733	3,293	5,291
	降車数	-	-	-	2,416	2,606	4,307	5,176	1,495	1,842	3,194	5,170
空港第2ビル駅	乗車数	-	-	-	2,851	4,188	4,331	5,704	1,643	2,035	3,415	5,600
	降車数	-	-	-	2,509	3,804	4,067	5,306	1,668	2,088	3,339	5,053
公津の杜駅	乗車数	-	-	-	170	1,086	1,950	2,566	1,757	2,025	2,234	2,515
	降車数	-	-	-	256	1,138	1,975	2,571	1,757	2,026	2,234	2,519
成田湯川駅	乗車数	-	-	-	-	-	262	287	203	220	279	341
	降車数	-	-	-	-	-	245	272	190	210	267	327

(注) 昭和60年度の成田空港駅の数値は東成田駅に含む。

資料 京成電鉄(株)

空港第2ビル駅は、平成4年12月3日開業。公津の杜駅は、平成6年4月1日開業。成田湯川駅は、平成22年7月17日開業。

建設

8-1 道路概況

(令和6年3月31日)

区分	路線数	延長(m)	舗装道(m)	砂利道(m)	舗装率(%)
総数	5,338	1,920,026	1,685,468	234,558	87.8
高速道路	3	28,360	28,360	—	100.0
国道	7	63,622	63,622	—	100.0
主要地方道	7	64,208	64,208	—	100.0
一般県道	9	26,619	26,619	—	100.0
市道	2,729	1,086,012	1,045,466	40,546	96.3
農道	2,583	651,205	457,193	194,012	70.2

資料 東日本高速道路株式会社関東支社千葉管理事務所,
千葉国道事務所, 成田土木事務所,
農政課, 道路管理課

8-2 下水道普及状況

(単位:面積 ha 管渠延長 m)

(各年度末)

区分 年度	市域 面積	排水 区域 面積	処理 区域 面積	下水道施設		行政 区域 人口 (A)	排水 区域 人口	処理区域		水洗便所 設置済		普及率 (%) B/A
				ポンプ 場数	下水管 渠延長			戸数	人口 (B)	戸数	人口	
昭和 49	13,050	208	208	1	93,800	50,691	5,800	2,148	5,800	2,148	5,800	11.4
50	13,050	228	228	1	94,500	52,652	8,000	2,963	8,000	2,963	8,000	15.2
60	13,050	695	695	3	210,800	76,447	40,814	13,806	40,814	12,607	37,058	53.4
平成 2	13,128	1,058	1,058	4	255,400	85,676	51,840	18,441	51,840	17,494	48,531	60.5
12	13,127	1,657	1,657	5	374,146	95,011	75,506	31,286	75,506	28,550	69,442	79.5
17	21,384	1,763	1,763	5	399,650	120,534	83,270	36,581	83,270	34,626	79,635	69.1
22	21,384	1,836	1,836	5	414,727	126,235	91,682	41,387	91,682	39,976	88,599	72.6
27	21,384	1,869	1,869	5	570,420	131,901	99,271	46,152	99,271	44,924	96,637	75.3
令和 元	21,384	1,874	1,874	5	578,606	133,161	102,301	50,097	102,301	48,826	99,722	76.8
2	21,384	1,874	1,874	5	580,027	131,263	100,893	49,378	100,893	48,121	98,346	76.9
3	21,384	1,874	1,874	5	581,330	130,202	100,424	49,370	100,424	48,132	97,934	77.1
4	21,384	1,876	1,876	5	583,874	131,148	101,790	50,861	101,790	49,616	99,333	77.6
5	21,384	1,878	1,878	5	586,784	132,445	103,631	52,882	103,631	51,619	101,202	78.2

資料 下水道課

8-3 国道及び県道の状況

(令和6年3月31日)

区分	路線名	起点～終点	成田市関係	
			延長(m)	車道面積(m ²)
高速道路	東関東自動車道	市川市高谷～茨城県潮来市	15,131	278,350
	新空港自動車道	成田市小菅～成田市取香	3,900	54,600
	圏央道	横浜市金沢区釜利谷～木更津市犬成	9,329	83,993
国道	51号	千葉市中央区本町～水戸市三の丸	20,855	270,742
	295号	成田国際空港～成田市寺台	5,716	84,983
	296号	匝瑳市八日市場イ～船橋市宮本町	523	3,697
	356号	銚子市三軒町～我孫子市新富	11,827	78,568
	408号	成田市寺台～栃木県高根沢町	11,278	86,576
	409号	川崎市高津区溝口～成田市並木町	1,260	10,585
	464号	松戸市松戸～成田市並木町	12,163	56,388
主要地方道	成田安食線	成田市幸町～栄町安食	12,259	77,774
	八街三里塚線	八街市2区～成田市三里塚	1,763	9,716
	成田小見川鹿島港線	成田市寺台～茨城県神栖市鹿島港	12,179	89,727
	成田松尾線	成田市小菅～山武市松尾町松尾	6,451	39,975
	成田下総線	成田市土屋～茨城県神栖市深芝	16,057	105,003
	大栄栗源干潟線	成田市所～旭市清和乙	1,319	8,828
	横芝下総線	横芝光町横芝～成田市高岡	14,180	95,451
一般県道	江戸崎下総線	茨城県稲敷市～成田市大菅	1,908	11,959
	八日市場佐倉線	匝瑳市生尾～佐倉市佐倉	1,532	10,983
	郡停車場大須賀線	JR下総神崎駅～成田市伊能	4,052	22,672
	佐原多古線	香取市佐原～多古町飯笹	3,261	18,270
	久住停車場十余三線	JR久住駅～成田市十余三	6,954	48,680
	宗吾酒々井線	成田市宗吾～酒々井町中川	789	5,219
	成田滑河線	成田市宝田～成田市滑川	7,871	51,867
	下総松崎停車場線	JR下総松崎駅～成田安食線交差点	141	628
	滑河停車場線	JR滑河駅～成田市高岡	111	667

資料 東日本高速道路株式会社関東支社千葉管理事務所，
千葉国道事務所，成田土木事務所

8-4 建築確認申請件数の状況

(単位：件)

区分 年度	総 数	用 途 別			種 類 別			
		専用住宅	併用住宅	その他	新築	増築	改築	その他
昭和 40	275	211	21	43	186	72	16	1
50	782	667	49	66	677	103	2	—
60	666	483	33	150	476	165	25	—
平成 7	691	478	43	170	545	144	1	1
17	908	663	18	227	781	124	1	2
22	745	574	13	158	641	100	—	4
27	619	462	19	138	539	76	—	4
30	569	423	4	142	504	61	—	4
令和 元	574	423	4	147	516	48	—	10
2	554	412	2	140	492	61	—	1
3	532	443	6	83	480	51	—	1
4	522	429	3	90	472	50	—	—
5	500	416	11	73	463	37	—	—

(注) 平成17年度より旧下総町，旧大栄町分を含む。

資料 建築住宅課

8-5 建築物用途別面積

(単位：千㎡)

(各年1月1日)

区分 年	住 宅						そ の 他					
	棟 数			面 積			棟 数			面 積		
	計	木造	非木造	計	木造	非木造	計	木造	非木造	計	木造	非木造
昭和 40	8,277	8,274	3	584	582	2	14,563	14,544	19	443	418	25
50	12,019	11,467	552	1,078	822	256	15,248	14,394	854	891	414	477
60	17,959	15,861	2,098	2,012	1,374	638	12,011	9,065	2,946	1,455	299	1,156
平成 7	22,238	18,457	3,781	2,972	1,878	1,094	12,391	8,347	4,044	2,895	307	2,588
17	24,526	20,318	4,208	3,711	2,252	1,459	12,165	7,506	4,659	3,931	361	3,570
22	35,412	30,098	5,314	5,083	3,324	1,759	18,896	12,368	6,528	5,240	615	4,625
27	37,098	31,496	5,602	5,406	3,567	1,839	18,488	11,815	6,673	5,288	602	4,686
30	37,965	32,189	5,776	5,573	3,686	1,887	18,325	11,599	6,726	5,486	598	4,888
31	38,174	32,341	5,833	5,633	3,718	1,915	18,278	11,544	6,734	5,515	599	4,916
令和 2	38,416	32,539	5,877	5,683	3,753	1,930	18,181	11,440	6,741	5,556	595	4,961
3	38,590	32,688	5,902	5,746	3,781	1,965	18,082	11,311	6,771	5,588	588	5,000
4	38,773	32,841	5,932	5,794	3,811	1,983	18,004	11,202	6,802	5,713	585	5,128
5	38,983	32,999	5,984	5,818	3,840	1,978	17,904	11,103	6,801	5,724	580	5,144
6	39,159	33,121	6,038	5,887	3,867	2,020	17,843	11,035	6,808	5,747	579	5,168

資料 資産税課

8-6 建築物構造別面積

(単位：千㎡) (各年1月1日)

年	区分	総 数		木 造		鉄筋コンクリート造り		鉄骨造り		そ の 他	
		棟 数	床面積	棟 数	床面積	棟 数	床面積	棟 数	床面積	棟 数	床面積
昭和	40	22,840	1,027	22,818	1,000	8	7	1	1	13	19
	50	27,267	1,969	25,861	1,236	312	310	221	140	873	283
	60	29,970	3,469	24,926	1,674	1,207	699	884	464	2,953	632
平成	7	34,629	5,867	26,804	2,185	2,019	1,011	1,656	1,079	4,150	1,592
	17	36,691	7,642	27,824	2,613	1,641	1,372	2,214	1,795	5,012	1,862
	22	54,308	10,323	42,466	3,939	1,678	1,647	3,425	2,473	6,739	2,264
	27	55,586	10,695	43,311	4,169	1,755	1,699	3,520	2,538	7,000	2,289
	31	56,452	11,148	43,885	4,317	1,738	1,733	3,592	2,770	7,237	2,328
令和	2	56,597	11,240	43,979	4,348	1,747	1,749	3,597	2,809	7,274	2,334
	3	56,672	11,333	43,999	4,369	1,750	1,780	3,609	2,848	7,314	2,336
	4	56,777	11,507	44,043	4,396	1,756	1,884	3,620	2,887	7,358	2,340
	5	56,887	11,542	44,102	4,420	1,766	1,871	3,619	2,890	7,400	2,361
	6	57,002	11,634	44,156	4,446	1,768	1,905	3,628	2,914	7,450	2,369

(注) 非課税分を除いたものである。

平成20年より旧下総町，旧大栄町分を含む。

資料 資産税課

8-7 市営住宅の状況

(単位：戸) (各年度末)

年度	区分	総 数	木 造	準耐火	耐 火	
		昭和	30	58	50	8
		35	178	170	8	—
		40	238	230	8	—
		45	238	230	8	—
		50	286	230	8	48
		55	268	212	8	48
		60	292	212	8	72
平成	7	318	178	8	132	
	12	302	170	—	132	
	17	298	166	—	132	
	22	294	141	—	153	
	27	289	115	—	174	
令和	元	287	83	—	204	
	2	304	80	12	212	
	3	309	80	12	217	
	4	312	79	12	221	
	5	313	76	12	225	

資料 建築住宅課

觀 光

9-1 成田山初詣客

(単位：千人)

年	区分	元日～5日					
		計	元日	2日	3日	4日	5日
昭和	40	626	224	118	107	75	102
	50	789	209	154	183	149	94
	60	3,777	1,591	911	624	331	320
平成	7	3,420	1,560	930	640	100	190
	12	3,370	1,330	1,060	580	250	150
	17	2,650	1,300	700	650
	22	2,980	1,630	700	650
	27	3,080	1,630	760	690
	31	3,140	1,680	770	690
令和	2	3,180	1,650	810	720
	3
	4
	5
	6

(注) 平成17年以降は、元日から3日のみ掲載。

資料 観光プロモーション課

9-2 交通機関別来成者数

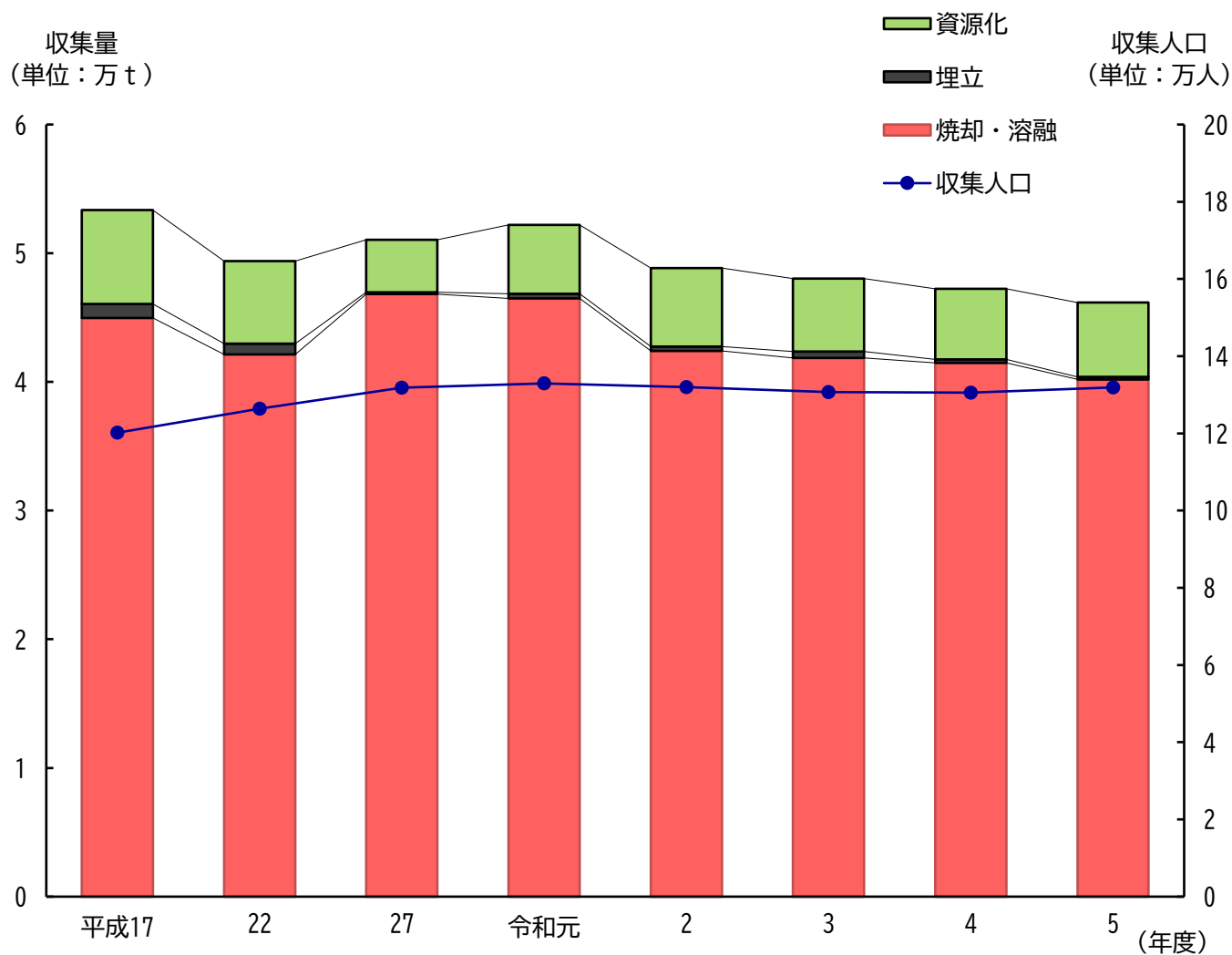
(単位：千人・千台)

年	区分	合計		JR電車 利用者	京成電車 利用者	観光バス 利用者		自動車 利用者	自動車 台数	
			うち宿泊 概数			台数	台数		台数	台数
昭和	50	11,192	94	3,715	4,247	1,456	29	1,774	444	
	60	14,041	790	4,742	5,254	1,832	37	2,213	553	
平成	7	14,758	1,533	3,013	3,533	2,151	43	6,061	1,515	
	12	14,019	1,731	3,144	3,341	1,198	24	6,336	1,584	
	17	12,406	2,411	2,867	3,472	806	16	5,261	1,315	
	22	13,833	2,233	2,609	3,202	698	17	7,324	1,831	
	26	14,015	2,581	2,595	3,183	676	17	7,561	1,890	
	27	14,700	2,977	2,688	3,305	687	17	8,020	2,005	
令和	元	15,742	3,706	2,996	3,665	1,048	26	8,033	2,008	
	2	10,749	1,282	1,861	2,296	306	8	6,286	1,572	
	3	8,200	1,088	2,775	2,215	47	1	3,163	791	
	4	9,742	1,428	2,776	2,776	141	4	4,049	1,012	
	5	13,898	1,943	2,776	3,490	414	10	7,218	1,805	

資料 観光プロモーション課

衛生・公害

17 ごみ処理の状況



(注) 平成12年度より、収集人口に外国人登録者数を含める。
平成17年度より旧下総町、旧大栄町分を含む。

10-1 予防接種実施状況

(単位：人)

区分		ポリオ	三種混合	四種混合	二種混合	麻しん風しん混合	日本脳炎	インフルエンザ
令和元	対象者	937	3,748	3,780	1326	2,086	4,424	30,210
	接種者	880	3,710	3,774	953	2,075	4,946	16,469
	実施率(%)	93.9	99.0	99.8	71.9	99.5	111.8	54.5
2	対象者	818	3,272	3,372	1218	2,029	4,266	30,958
	接種者	920	8,724	3,761	1087	1,991	4,271	21,404
	実施率(%)	112.5	113.8	111.5	89.2	98.1	100.1	69.1
3	対象者	873	3,492	3,500	1275	2,035	4,246	31,385
	接種者	886	3,388	3,442	1033	1,818	2,670	18,050
	実施率(%)	101.5	97.0	98.3	81.0	89.3	62.9	57.5
4	対象者	771	3,084	3,176	1,271	1,872	3,953	31,812
	接種者	756	3,154	3,086	921	1,763	4,498	18,941
	実施率(%)	98.1	102.3	97.2	72.5	94.1	113.7	59.5
5	対象者	755	3,020	3,068	1,225	1,829	4,050	31,919
	接種者	733	3,019	3,314	979	1,696	4,037	18,459
	実施率(%)	97.1	100.0	108.0	79.9	92.7	99.7	57.8

(注) インフルエンザは高齢者。

資料 健康増進課

平成17年度より旧下総町，旧大栄町分を含む。5月から日本脳炎の積極的勧奨の差し控え勧告。7月からⅢ期廃止。

平成18年度より，麻しん及び風しんは麻しん風しん混合の2回接種となった。

平成22年度より，予防接種実施規則の一部改正に伴い，日本脳炎の救済措置が開始された。

平成25年1月1日より四種混合ワクチンが開始された。

10-2 健康診査実施状況

(単位：人)

区分	対象年齢	対象者	受診者	判定結果(要医療)		
				血圧	脂質	血糖
令和元	18歳～39歳	39,364	880	9	110	2
	40歳以上	986	37	13	13	6
2	18歳～39歳	37,789	562	5	80	0
	40歳以上	966	50	25	26	14
3	18歳～39歳	36,118	632	7	91	1
	40歳以上	988	36	4	7	2
4	18歳～39歳	37,078	575	5	66	0
	40歳以上	996	28	2	7	4
5	18歳～39歳	36,244	500	5	72	5
	40歳以上	1,005	33	1	7	6

(注) 平成17年度より旧下総町，旧大栄町分を含む。

資料 健康増進課

平成20年度から「高齢者医療の確保に関する法律」により，内臓脂肪症候群に着目した健診内容になり，判定結果についても変更となった。また，40歳以上は医療保険者が実施する義務となり，健康増進課においては，40歳以上の市民で生活保護法による被保護者と保険を持たない市民を対象に健康診査を実施する。

10-3 幼児健康診査実施状況

(単位：人)

区分	対象年齢	対象者	受診者	判定結果			
				異常なし	経過観察	経過観察率	他機関管理
令和2	1歳6か月～2歳未満	1,060	928	511	359	38.7%	58
	3歳～4歳未満	1,121	946	479	388	41.0%	79
3	1歳6か月～2歳未満	882	831	401	310	37.3%	120
	3歳～4歳未満	1,064	955	480	335	37.2%	140
4	1歳6か月～2歳未満	857	808	399	327	40.4%	82
	3歳～4歳未満	863	820	390	312	38.0%	118
5	1歳6か月～2歳未満	794	781	415	309	39.5%	57
	3歳～4歳未満	854	806	400	306	37.9%	100

(注) 平成27年度及び平成28年度の経過観察者には他機関管理者を含む。

資料 健康増進課

10-4 がん検診実施状況

(1) 胃がん (40歳以上)

区分 年度	受診人員	要精密検査者	精密検査結果				
			胃がん	胃ポリープ	胃潰瘍	その他	異常なし
平成 17	5,247	388	6	83	32	149	74
22	5,653	291	(疑い 2) 2	37	12	205	22
27	4,815	50	(疑い 1) 3	—	—	31	9
令和 元	3,904	118	(疑い 1) 2	20	4	21	1
2	2,816	179	(疑い 1) —	81	4	54	7
3	3,407	163	—	49	1	100	28
4	3,241	183	2	60	2	51	24
5	3,031	47	(疑い 1) 6	9	2	15	8

(注) 令和5年度より地域保健・健康増進事業報告に基づく値に変更。

(2) 子宮がん (20歳以上)

区分 年度	受診人員	要精密検査者	精密検査結果			
			子宮がん	CIN	その他	異常なし
平成 17	6,954	36	3	15	3	2
22	3,727	58	—	11	3	3
27	5,059	74	—	20	4	6
令和 元	4,278	73	3	23	17	12
2	3,141	48	—	22	11	11
3	4,515	71	1	26	7	31
4	3,354	54	(疑い 2) 4	13	5	29
5	4,097	81	(疑い 7) 2	38	—	28

(注) 平成18年度より対象年齢を30歳以上から20歳以上に拡大し、隔年度受診となった。

平成30年度より精密検査結果の異型上皮をCIN (子宮頸部上皮内腫瘍) に変更した。

(3) 乳がん (30歳以上)

区分 年度	受診人員	要精密検査者	精密検査結果				
			乳がん	乳腺症	せんい腺腫	その他	異常なし
平成 17	5,741	386	7	158	30	41	104
22	5,391	407	(疑い 2) 17	79	42	60	153
27	5,850	367	(疑い 3) 8	58	62	73	129
令和 元	4,698	164	(疑い 2) 9	57	17	8	82
2	3,793	149	(疑い 1) 6	43	24	27	41
3	4,687	159	(疑い 1) 8	13	21	81	49
4	4,090	191	(疑い 3) 16	13	17	56	54
5	3,939	168	(疑い 1) 9	14	26	63	43

(4) 大腸がん (40歳以上)

区分 年度	受診人員	要精密検査者	精密検査結果			
			大腸がん	大腸ポリープ	その他	異常なし
平成 17	8,471	419	19	101	71	83
22	9,583	514	(疑い 1) 19	71	163	44
27	10,543	590	(疑い 6) 20	172	351	33
令和 元	10,497	618	(疑い 4) 20	240	310	40
2	9,952	562	(疑い 3) 25	247	74	48
3	10,000	544	(疑い 5) 20	229	279	49
4	9,741	470	(疑い 1) 19	161	57	43
5	9,796	533	(疑い 4) 21	210	78	76

(注) 平成17年度より旧下総町, 旧大栄町分を含む ((1)~(4))。

精密検査の結果(疑い)は別掲 ((1)~(4))。

資料 健康増進課

10-5 結核予防事業・肺がん検診実施状況

(単位：人)

区分 年度	B	C	G	レントゲン撮影			肺がん検診(咳たん)	
	対象者	実施者	対象者	受診者	要精検者	受診者	要精検者	
平成17	1,361	1,289	59,799	14,187	238	112	—	
22	1,439	1,366	37,714	11,704	450	—	—	
27	1,161	1,207	37,880	12,322	510	—	—	
元	937	880	73,360	12,372	428	—	—	
令和2	818	920	74,152	10,395	436	—	—	
3	873	886	74,488	11,106	374	—	—	
4	771	756	75,057	11,264	513	—	—	
5	755	733	75,696	11,494	370	—	—	

(注) 平成15年度より、学校保健法による定期結核健康審査廃止。

資料 健康増進課

平成17年度より、結核予防法改正に伴いツバルクリン反応は行わず、直接BCG接種に変更。

平成17年度より旧下総町，旧大栄町分を含む。

平成19年4月より結核予防法は廃止され，BCG予防接種は予防接種法の基づく予防接種として位置づけられた。

平成29年度よりレントゲン対象者は，地域保健，健康増進事業報告に基づき，40歳以上の男女を対象に変更する。

10-6 母親学級実施状況

(単位：人)

区分 年度	該当者数	受講者数		
		実人数	延べ人員	修了者
平成17	1,389	304	992	184
22	1,451	266	671	178
27	1,270	170	426	108
令和元	988	100	195	35
2	932	61	114	53
3	828	91	156	65
4	820	116	116	72
5	816	196	196	92

(注) 平成17年度より旧下総町，旧大栄町分を含む。

資料 健康増進課

10-7 ことばの相談室の利用状況

(単位：人)

区分 年度	計	0歳	1・2	3	4～10	11～18
平成17	103	—	11	17	75	—
22	152	—	—	7	145	—
27	173	—	1	2	170	—
令和元	165	—	19	34	112	—
2	148	—	2	29	117	—
3	110	—	3	5	102	—
4	96	—	2	10	84	—
5	198	—	2	9	187	—

(注) 平成14年度より簡易マザーズホームから健康増進課に，平成30年度より健康増進課から

資料 障がい者福祉課

障がい者福祉課（こども発達支援センター）に移管となった。

平成17年度より旧下総町，旧大栄町分を含む。

10-8 成田市急病診療所利用状況

(単位：人)

区分	診療日数(日)	患者数	一日平均患者数	診療科目別			居住地別						
				内科・小児科	外科	歯科	成田市	富里市	八街市	酒々井町	栄町	他県内	県外
平成 22	365	10,985	30	10,317	421	247	7,136	1,341	497	356	485	853	317
27	366	11,238	31	10,623	374	241	7,226	1,579	345	383	592	801	312
令和 元	366	8,469	23	7,974	289	206	5,487	1,073	316	258	346	673	316
2	365	2,288	6	1,914	221	153	1,530	255	106	68	107	163	59
3	365	2,832	8	2,508	198	126	1,860	346	95	68	131	253	79
4	365	3,363	9	3,037	196	130	2,260	462	114	90	120	243	74
5	365	8,629	24	8,318	179	132	5,850	1,014	314	250	333	667	201

(注) 平成16年4月1日より休日夜間急病診療所から急病診療所に変更された。

資料 健康増進課

10-9 感染症患者発生状況

(単位：人)

区分	総数	2 類		3 類				
		急性灰白髄炎	ジフテリア	* コレラ	* 細菌性赤痢	* 腸チフス	* パラチフス	腸管出血性大腸菌感染症
平成 17	4	—	—	—	1	—	—	3
22	8	—	—	— ※	7	—	—	1
27	3	—	—	—	2	—	—	1
令和 元	5	—	—	—	—	—	—	5
2	4	—	—	—	—	—	—	4
3	1	—	—	—	—	—	—	1
4	5	—	—	—	—	—	—	5
5	4	—	—	—	—	—	—	4

(注) 平成11年4月1日法改正。

資料 千葉県印旛保健所

平成17年度より旧下総町，旧大栄町分を含む。

*平成19年4月1日に，2類から3類感染症に移行した疾患である。

※は細菌性赤痢罹患サルの届出。

10-10 医療関係施設数

(各年度末)

年度	区分						老人保健施設
		病院・診療所	歯科診療所	助産所	施術所 (業務毎の延数)	歯科技工所	
平成	17	90	65	5	150	7	3
	22	97	68	4	209	13	3
	27	90	68	4	139	14	4
令和	元	96	67	3	147	15	4
	2	96	67	3	152	16	4
	3	97	67	7	153	16	4
	4	96	67	7	150	16	4
	5	96	66	7	140	16	4

資料 千葉県印旛保健所

10-11 狂犬病予防の状況

年度	区分			
		登録頭数	注射済票交付数	野犬等捕獲数
平成	17	6,247	4,102	119
	22	6,559	4,105	51
	27	6,404	3,987	40
令和	元	6,211	3,798	16
	2	6,159	3,400	20
	3	6,132	3,762	15
	4	6,492	3,963	22
	5	6,773	3,551	20

(注) 平成17年度より不用犬・猫引取場所は、印旛保健所成田支所に変更となった。資料 環境衛生課
平成17年度より旧下総町，旧大柴町分を含む。

10-12 ごみ処理の状況

(単位：t)

年度	区分	収 集 人 口	収 集 量	処 理 別			一日平均 処 理 量
				焼却・溶融	埋 立	資源化	
平成	17	120,163	53,344	44,970	1,085	7,289	146
	22	126,400	49,396	42,132	836	6,428	135
	27	131,829	51,049	46,816	148	4,085	139
令和	元	132,932	52,209	46,494	348	5,367	143
	2	131,997	48,848	42,407	335	6,106	134
	3	130,688	48,025	41,869	481	5,675	131
	4	130,567	47,223	41,479	262	5,482	129
	5	131,929	46,164	40,195	191	5,778	126

(注) 平成24年度以降は、収集人口に外国人登録者数を含める。資料 クリーン推進課
収集人口は年央人口（各年度9月30日現在）

10-13 し尿処理の状況

(単位：k l)

年度	区分	収 集 人 口		収 集 量	処 理 別		一日平均 処 理 量
		汲 取 人 口	浄化槽人口		処 理 場	そ の 他	
平成	17	6,174	33,278	29,959	29,959	—	82
	22	5,255	30,543	29,127	29,127	—	80
	27	3,347	30,110	27,010	27,010	—	74
令和	元	2,083	29,670	26,003	26,003	—	71
	2	1,815	29,439	24,663	24,663	—	67
	3	1,568	29,051	24,905	24,905	—	68
	4	1,441	28,753	24,882	24,882	—	68
	5	1,316	28,329	25,079	25,079	—	69

(注) 平成17年度より旧下総町，旧大栄町分を含む。

資料 環境衛生課

10-14 八富成田斎場使用状況

(単位：件)

年度	区分	火 葬				式 場			
		総 数	成 田 市	八街・富里市	そ の 他	総 数	成 田 市	八街・富里市	そ の 他
平成	17	1,824	671	878	275	980	548	388	44
	22	2,193	972	1,075	146	980	645	314	21
	27	2,510	1,232	1,144	134	934	719	199	16
令和	元	2,487	1,102	1,261	124	647	461	178	8
	2	2,439	1,170	1,182	87	461	319	139	3
	3	2,548	1,191	1,249	108	547	413	130	4
	4	2,887	1,331	1,437	119	744	555	181	8
	5	3,041	1,454	1,443	144	746	596	140	10

(注) その他は、成田市・八街市・富里市以外の市町村である。

資料 環境衛生課

10-15 大気汚染測定結果

(単位：ppm) (各年度平均)

区分 年度	汚染物質名 測定場所	二酸化いおう (SO ₂)				二酸化窒素 (NO ₂)				光化学オキシダント (OX)			
		遠山 中学校	久住 体育館	西中 学	奈土 公民館	遠山 中学校	久住 体育館	西中 学	奈土 公民館	遠山 中学校	久住 体育館	西中 学	奈土 公民館
平成	17	0.002	0.002	0.001	0.001	0.013	0.008	0.014	0.009	0.033	0.033	0.034	0.038
	22	0.001	0.001	0.001	0.001	0.010	0.007	0.011	0.007	0.030	0.033	0.034	0.035
	27	0.002	0.001	0.001	0.001	0.009	0.006	0.008	0.006	0.034	0.034	0.036	0.038
令和	元	0.001	0.001	0.001	—	0.007	0.005	0.008	0.004	0.035	0.034	0.036	0.034
	2	0.000	0.001	0.001	—	0.002	0.006	0.007	0.005	0.032	0.032	0.034	0.033
	3	0.000	0.001	0.001	—	0.006	0.004	0.007	0.005	0.033	0.033	0.036	0.035
	4	0.000	0.001	0.001	—	0.007	0.005	0.007	0.004	0.033	0.033	0.035	0.033
	5	0.000	0.001	0.001	—	0.006	0.005	0.007	0.005	0.033	0.033	0.036	0.034

資料 環境対策課

10-16 公害苦情の受理件数

区分 年度	件数	典型7公害									左以外の苦情
		大汚染	水質汚濁	土壌汚染	騒音	振動	地盤沈下	悪臭	その他	その他	
平成	17	152	10	9	1	9	—	—	12	111	
	22	265	20	5	—	14	1	—	17	208	
	27	292	38	8	—	21	6	—	15	204	
令和	元	349	46	2	—	27	—	—	17	257	
	2	479	30	10	—	26	5	—	15	393	
	3	393	43	4	—	25	0	—	17	304	
	4	439	53	—	—	35	4	—	15	332	
	5	363	33	3	—	27	3	—	6	291	

資料 環境対策課

(注) 平成17年度より旧下総町，旧大柴町分を含む。
 ※当該年度に新たに受理した件数（前年度より継続している案件は含まない。）

10-17 主要河川水質調査結果

(単位：mg/L, ただしpHを除く)

(各年度平均)

河川名	根木名川				小橋川		取香川	荒海川	江川	尾羽根川	十日川	竜台川	下田川	大須賀川		天昌寺川	境川		
	川	吾	新	新	郷	宝	東	地	江	水	十	大	向	馬	柴	津	高岡排水機場		
調査地点	栗	妻	川	妻	部	田	金	蔵	川	掛	日	日		洗	田	富			
項目・年度	下	橋	門	橋	橋	橋	橋	橋	橋	橋	橋	橋	橋	橋	橋	橋	橋		
水素イオン濃度 (pH)	平成 17	7.4	7.5	7.6	7.5	7.5	7.7	7.6	7.3	7.4	7.4	7.2	…	…	7.6	7.5	7.6	7.4	
	22	7.8	7.8	7.8	7.8	8.2	7.7	8.3	7.8	7.8	7.8	7.6	…	7.5	7.7	7.6	7.7	7.8	
	27	7.9	8.0	7.8	7.9	8.1	7.7	8.0	8.0	7.7	7.9	7.7	…	7.6	7.8	7.8	7.9	8.0	
	令和 元	7.8	7.8	7.7	7.8	8.2	7.7	8.1	7.7	7.9	7.8	7.8	7.5	7.6	7.8	7.7	7.8	7.7	
	2	7.9	7.9	7.9	8.0	8.2	7.8	8.0	8.0	8.0	7.9	7.9	7.8	7.7	7.8	7.8	7.9	7.8	
	3	7.8	7.8	7.9	7.8	8.1	7.6	8.0	7.8	7.9	8.0	7.7	7.6	7.6	7.8	7.7	7.8	7.9	
	4	8.0	7.8	8.1	7.8	8.2	7.6	8.0	8.0	8.0	8.0	8.0	7.6	7.9	7.9	7.9	8.0	7.9	
	5	7.9	7.6	7.8	7.7	8.1	7.7	8.0	7.9	8.0	8.0	7.9	7.8	7.8	7.8	7.7	8.0	7.9	
	生物化学的酸素要求量 (BOD)	平成 17	2	6	3	5	6	10	2	2	3	2	5	…	…	1	3	1	4
		22	2.8	3.8	2.0	4.2	1.1	7.5	1.1	1.4	1.8	1.5	2.3	…	1.8	1.4	1.7	1.4	3.4
27		2.2	5.5	2.8	5.5	1.1	8.5	3.8	1.6	2.2	1.5	2.8	…	2.0	4.7	3.6	1.3	2.8	
令和 元		1.5	5.5	3.2	5.7	1.0	14	0.9	1.9	1.4	1.6	2.9	2.4	1.6	2.3	2.7	1.1	2.1	
2		0.8	5.2	4.1	7.5	0.8	11	1.1	1.2	1.1	1.4	1.8	3.3	1.1	1.7	3.3	0.4	2.0	
3		1.3	6.3	4.1	6.3	1.0	14	1.2	1.9	1.4	1.2	1.8	2.6	1.3	1.9	4.0	0.8	2.0	
4		1.2	8.6	2.1	13	1.3	21	1.4	1.3	1.4	1.2	2.5	2.5	1.4	3.2	6.0	0.9	2.8	
5		1.4	8.7	3.2	5.9	0.9	8.5	1.1	1.6	1.6	1.5	2.4	2.5	1.2	3.5	6.1	1.2	2.1	
浮遊物質 (SS)		平成 17	6	9	9	6	9	6	6	9	9	6	15	…	…	14	16	6	12
		22	15	10	10	8	2	6	6	11	10	6	15	…	6	9	8	10	16
	27	7	5	10	5	2	5	3	7	9	7	17	…	5	17	11	3	10	
	令和 元	11	7	10	7	6	6	6	10	7	13	16	22	7	16	14	7	18	
	2	10	8	16	10	8	10	10	14	13	16	19	21	8	20	17	8	15	
	3	11	8	12	12	7	8	7	17	9	12	18	20	7	12	18	8	15	
	4	7	7	8	8	7	6	9	14	7	13	19	20	7	14	12	10	27	
	5	5	7	9	18	10	12	5	23	14	12	21	23	4	20	16	11	21	
	溶存酸素量 (DO)	平成 17	10	9	10	8	8	7	10	10	9	10	8	…	…	9	8	9	10
		22	8.6	8.5	9.3	8.4	11	7.4	11	9.0	9.3	10	8.4	…	8.2	9.1	8.3	8.8	10
27		9.1	9.2	8.9	8.4	10	6.9	10	9.5	9.2	10	7.7	…	8.7	9.0	8.7	10	10	
令和 元		9.4	9.5	8.9	8.4	10	6.9	10	8.6	9.8	10	7.8	8.1	9.6	9.0	8.6	9.4	10	
2		9.4	9.2	9.2	8.5	9.2	6.0	9.6	8.8	8.4	10	8.5	7.9	9.8	9.2	8.5	9.5	10	
3		9.4	8.9	9.8	8.5	10	6.5	10	8.5	8.8	11	7.5	7.7	9.6	9.2	8.5	9.7	10	
4		9.4	9.3	11	8.4	9.3	7.1	9.0	10	9.2	11	9.4	7.4	9.8	8.2	8.3	9.8	9.4	
5		9.8	9.0	10	8.2	9.6	8.3	9.6	9.9	9.0	11	7.8	8.3	10	8.9	8.3	9.5	10	

(注) 平成30年より、平成22年以降のBOD及びDOの数値について、有効数字である2桁表記とした。

資料 環境対策課

民生・労働

11-1 保育園等の状況

(令和6年5月1日)

区 分	定 員	園 児 数 (受 託 児 童 を 含 む)							保育士数	
		総 数	0歳	1	2	3	4	5		
合 計	3,404	2,714	122	434	519	526	561	552	654	
公 立	小 計	1,594	1,001	30	136	168	213	229	225	252
	長 沼 保 育 園	40	34	0	4	4	9	11	6	10
	松崎保育園(小規模)	19	7	0	1	3	1	1	1	8
	橋 賀 台 保 育 園	165	125	2	18	23	27	27	28	25
	赤 荻 保 育 園	50	23	0	5	4	3	4	7	12
	中 台 保 育 園	174	148	4	26	30	29	30	29	28
	吾 妻 保 育 園	156	87	2	12	14	20	21	18	25
	新 山 保 育 園	150	102	5	12	18	23	24	20	24
	玉 造 保 育 園	190	131	5	17	20	30	28	31	27
	高 岡 保 育 園	90	48	0	4	6	12	14	12	15
	小 御 門 保 育 園	60	29	2	0	2	7	6	12	11
	大 栄 保 育 園	170	102	2	14	20	16	24	26	25
	中台第二保育園	150	92	4	13	14	20	21	20	24
赤 坂 保 育 園	180	73	4	10	10	16	18	15	18	
私 立	小 計	1,195	1,110	42	178	205	217	240	228	212
	成 田 保 育 園	110	120	3	18	20	25	27	27	27
	三里塚第一保育園	140	128	4	17	25	23	27	32	19
	三里塚第二保育園	140	130	6	19	23	21	28	33	18
	宗 吾 保 育 園	90	90	2	12	17	19	20	20	21
	つのぶえ保育園	60	38	0	4	6	9	10	9	13
	公津の杜保育園	200	165	4	27	33	33	34	34	28
	月 か げ 保 育 園	40	11	0	2	1	2	4	2	6
	AIAI NURSERY 本三里塚	60	70	6	12	13	13	13	13	7
	キートスチャイルドケア美郷台	70	73	1	15	14	15	17	11	14
	キートスチャイルドケア公津の杜	90	89	3	17	19	19	22	9	17
	三里塚みらい保育園	75	80	5	14	14	15	16	16	16
	AIAI NURSERY 西三里塚	60	62	6	10	12	12	11	11	13
AIAI NURSERY 久住	60	65	2	11	8	11	11	11	13	
小 規 模	小 計	204	161	21	64	76	—	—	—	82
	ハレルヤ保育園	19	19	5	7	7	—	—	—	7
	こひつじくらぶ	12	5	0	3	2	—	—	—	4
	ひまわり保育園	19	17	3	7	7	—	—	—	9
	わくわく保育園成田園	19	13	1	4	8	—	—	—	7
	キッズルームひまわり	19	16	0	8	8	—	—	—	6
	ことり保育園スカイタウン園	16	11	1	2	8	—	—	—	6
	わくわく保育園 並木町園	19	19	3	8	8	—	—	—	9
	ことり保育園 公津の杜園	12	8	1	2	5	—	—	—	6
	わくわく保育園 久住園	12	7	1	4	2	—	—	—	7
	キートスチャイルドケア公津の杜	19	17	3	11	3	—	—	—	6
	キートスチャイルドケア美郷台	19	11	0	4	7	—	—	—	6
	森の保育所	19	18	3	4	11	—	—	—	9
こども認定園	小 計	398	396	23	46	62	89	88	88	94
	成田国際こども園	101	99	7	12	12	22	23	23	21
	ハレルヤこども園	105	114	10	13	18	25	23	25	19
	はくと幼稚園	10	10	0	0	0	3	3	4	16
	めぐき保育園なり	80	67	4	8	14	15	15	11	14
	玉 造 幼 稚 園	102	106	2	13	18	24	24	25	24
事業所内保育事業所	7	5	0	2	1	2	0	0	8	
なかよし保育園	7	5	0	2	1	2	0	0	8	
保 育 事 業 所	小 計	6	6	1	3	2	—	—	—	6
	なりた おうちほいく わたぼうし	3	3	1	1	1	—	—	—	3
	家庭的保育事業所にこ	3	3	0	2	1	—	—	—	3
市 外 へ の 委 託 分	—	35	5	5	5	5	4	11	—	

資料 保育課

1 1-2 生活保護の状況

区分 年度	総 数		生活扶助	住宅扶助	教育扶助	介護扶助	医療扶助	その他の 扶 助	保護人口 (千人に対 する割合)
	世 帯	人 員							
平成 17	534	765	633	549	64	53	657	21.2	7.5
22	925	1,319	1,127	987	111	91	1,110	23.9	10.4
27	1,050	1,364	1,173	1,081	76	173	1,152	25.0	10.4
30	966	1,187	988	919	49	202	1,034	14.0	8.9
令和 元	940	1,156	955	894	42	196	1,016	15.0	8.7
2	942	1,149	950	895	40	206	983	17.0	8.7
3	967	1,169	965	919	41	226	1,023	11.0	8.9
4	990	1,197	993	946	47	228	1,048	10.0	9.1
5	993	1,199	992	945	53	236	1,064	9.0	9.0

(注) 各年度とも月平均の数値である。

資料 社会福祉課

1 1-3 生活保護費の状況

(単位：百万円)

区分 年度	総 額	生活扶助	住宅扶助	教育扶助	介護扶助	医療扶助	その他の 扶 助
平成 17	1,374	372	135	6	15	805	41
22	2,126	669	276	15	26	1,094	46
27	2,222	691	331	10	61	1,096	33
30	2,082	588	292	6	69	1,094	33
令和 元	2,118	553	282	4	68	1,173	38
2	2,157	560	284	4	70	1,207	32
3	2,239	572	301	5	72	1,260	29
4	2,143	581	307	5	68	1,152	30
5	2,227	588	309	6	69	1,224	31

資料 社会福祉課

11-4 はり・きゅう・マッサージ等 施設利用者の助成状況

(単位：千円)

年度	区分	利 用 回 数	金 額
平成	22	36,525	36,525
	27	39,454	39,454
	30	41,517	41,517
令和	元	41,171	41,171
	2	35,492	35,492
	3	36,700	36,700
	4	37,381	37,381
	5	37,211	37,211

資料 高齢者福祉課

11-5 障害者手帳所持者数

(各年度末)

年度	区分	計	身 体 障 害 者 手 帳					療育手帳	精神障害者保健福祉手帳	
			視覚	聴覚平衡	音声言語	肢体不自由	心臓呼吸器 膀胱 直腸・小腸 肝臓・免疫			じん臓
平成	22	4,194	193	241	31	1,698	591	255	638	547
	27	5,102	189	273	30	1,791	695	300	880	944
	30	5,497	198	265	28	1,817	754	321	967	1,147
令和	元	5,450	190	249	31	1,708	766	317	973	1,216
	2	5,488	179	243	31	1,675	769	330	977	1,284
	3	5,592	172	248	31	1,660	786	342	986	1,367
	4	5,760	176	248	36	1,633	816	363	1,033	1,455
	5	5,929	181	242	36	1,603	843	380	1,058	1,586

資料 障がい者福祉課

11-6 赤坂ふれあいセンター及びこども 発達支援センターの利用状況

(各年度末)

年 度	赤坂ふれあいセンター 利用者数	こ ども 発 達 支 援 セ ン タ ー						
		計	0歳	1・2	3	4~10	11~18	
平成	22	15,406	141	-	30	25	81	5
	27	43,257	195	-	13	30	125	27
	30	57,653	213	-	14	16	153	30
令和	元	54,862	237	1	29	43	136	28
	2	17,516	239	3	17	41	147	31
	3	39,796	162	0	11	23	120	8
	4	33,821	133	1	8	14	103	7
	5	41,646	125	0	9	11	102	3

(注) 赤坂ふれあいセンターについて、平成26年9月から供用開始。
それ以前は老人福祉センターの利用者数として計上。

資料 高齢者福祉課
障がい者福祉課

11-7 国民健康保険の加入状況

(各年度末)

区分 年度	世帯数			人口		
	総数	加入世帯数	加入率(%)	総数	被保険者数	加入率(%)
昭和 45	11,153	6,198	55.6	44,437	22,809	51.3
50	14,300	6,837	47.8	52,652	22,808	43.3
55	22,924	7,711	33.6	69,675	22,800	32.7
60	25,374	9,021	35.6	76,447	23,945	31.3
平成 2	30,184	9,721	32.2	85,676	22,999	26.8
7	34,035	11,124	32.7	90,528	24,061	26.6
12	37,661	14,343	38.1	95,011	29,116	30.6
17	49,134	20,892	42.5	120,534	42,301	35.1
22	54,021	19,446	36.0	126,235	35,548	28.2
27	59,298	19,720	33.3	131,901	33,613	25.5
30	62,582	18,645	29.8	132,883	29,571	22.3
令和 元	63,636	18,400	28.9	133,161	28,787	21.6
2	62,939	18,003	28.6	131,263	28,134	21.4
3	62,792	17,626	28.1	130,202	27,264	20.9
4	64,308	17,307	26.9	131,148	26,141	19.9
5	66,383	17,179	25.9	132,445	25,275	19.1

資料 保険年金課

11-8 国民健康保険の給付状況

(単位：千円)

区分 年度	総額	療養給付	療養費	審査支払 手数料	高額療養 費	助産費	育 手 当 金	出産・育 児一時金	葬祭費	移送費
昭和 45	257,104	249,857	2,923	1,126	-	1,938	348	-	912	-
50	673,941	617,614	7,138	4,038	38,000	5,320	816	-	1,015	-
55	1,458,197	1,296,506	9,173	5,647	125,047	17,360	639	-	3,825	-
60	1,473,468	1,298,618	11,690	6,748	136,240	16,200	462	-	3,510	-
平成 2	1,954,245	1,710,038	21,513	9,367	172,515	21,900	432	-	18,480	-
7	2,554,596	2,246,952	16,379	14,154	203,651	-	-	44,700	28,760	-
12	3,310,086	2,894,864	19,115	16,075	285,398	-	-	59,400	35,200	34
17	5,754,264	5,095,224	37,031	22,266	469,692	-	-	74,100	55,900	51
22	7,616,431	6,664,846	67,820	25,688	773,296	-	-	75,831	8,950	-
27	8,996,484	7,799,224	74,089	20,573	1,026,669	-	-	66,079	9,850	-
30	8,729,849	7,493,628	63,627	18,688	1,093,967	-	-	49,739	10,200	-
令和 元	8,714,637	7,498,225	61,704	18,066	1,084,408	-	-	43,442	8,700	92
2	8,576,847	7,345,940	52,084	16,324	1,112,996	-	-	39,453	10,050	-
3	8,940,858	7,675,348	59,743	17,016	1,146,008	-	-	33,471	9,100	172
4	8,975,508	7,674,580	58,372	16,488	1,189,288	-	-	27,490	9,150	140
5	8,951,119	7,612,421	54,214	15,997	1,224,147	-	-	35,990	8,350	0

(注) 平成6年10月より、助産費・育児手当金は出産・育児一時金に区分変更。
平成17年度より旧下総町、旧大栄町分を含む。

資料 保険年金課

11-9 介護保険の認定状況

(単位：人)

(各年度末)

区分 年度	第1号被保険者 数(65歳以上)	要支援・要介護認定者数							
		合計	要支援又は 要支援1	要支援2	要介護1	要介護2	要介護3	要介護4	要介護5
平成 29	29,264	4,167	332	596	896	871	621	546	305
30	29,794	4,271	329	594	863	944	705	556	280
令和 元	30,535	4,387	282	651	854	993	715	585	307
2	31,051	4,581	310	652	946	1,028	742	611	292
3	31,505	4,739	312	727	915	1,051	792	603	339
4	31,737	4,807	322	700	862	1,118	832	641	332
5	31,912	5,011	323	767	905	1,184	854	638	340

資料 介護保険課

11-10 介護保険の給付状況

(単位：千円)

区分 年度	総額	居宅サービス 給付費	地域密着型 サービス給付 費	施設サービス 給付費	高額医療合算 介護サービス 等費	高額介護 サービス費	特定入所者 介護サービス 費
平成 29	5,991,235	2,374,664	948,252	2,260,169	22,584	133,915	251,651
30	6,204,855	2,501,310	911,090	2,378,719	2,955	148,042	262,739
令和 元	6,590,816	2,687,839	995,196	2,455,586	17,724	165,534	268,937
2	6,731,121	2,687,251	1,008,164	2,571,895	19,116	176,478	268,217
3	6,951,642	2,863,188	1,047,475	2,607,197	20,666	175,554	237,562
4	7,215,689	2,955,820	1,077,106	2,752,914	21,160	182,544	226,145
5	7,499,957	3,182,892	1,133,121	2,749,080	24,754	182,349	227,761

資料 介護保険課

11-11 福祉年金の状況

(単位：千円)

区分 年度	老 齢 福 祉 年 金		障 害 基 礎 年 金	
	受給者数	年 金 額	受給者数	年 金 額
平成 22	3	1,217	694	623,385
27	—	—	787	690,785
29	—	—	848	738,417
30	—	—	880	870,033
令和 元	—	—	912	790,957
2	—	—	936	811,671
3	—	—	960	829,657
4	—	—	1,006	861,070
5	—	—	1,037	911,327

(注) 昭和61年度より国民年金制度が改正された。

資料 日本年金機構佐原年金事務所

11-12 国民年金（拠出年金）の加入状況

(各年度末)

区分 年度	被保険者数	強制加入	任意加入	第3号被保険者	免除率(%)
22	31,306	19,707	306	11,293	24.8
27	27,094	16,262	232	10,600	32.2
30	24,446	14,602	199	9,645	36.3
令和 元	24,211	14,805	196	9,210	33.7
2	23,610	14,492	192	8,926	40.7
3	22,929	14,298	197	8,434	42.5
4	22,621	14,407	169	8,045	43.5
5	22,001	14,118	147	7,736	43.5

資料 保険年金課

11-13 国民年金（拠出年金）の給付状況

(単位：千円)

区分 年度	老齢基礎年金		老齢年金		通算老齢年金		障害基礎年金		障害年金	
	件数	金額	件数	金額	件数	金額	件数	金額	件数	金額
平成 17	13,442	8,643,470	2,872	1,267,339	794	168,545	434	373,938	76	68,523
22	18,548	12,137,836	1,838	825,242	612	132,750	590	513,190	61	54,060
27	24,961	16,492,008	914	411,796	361	79,456	749	636,812	43	37,639
30	27,867	18,420,983	580	261,054	229	58,870	542	533,433	39	33,509
令和 元	28,592	18,989,369	493	220,340	201	44,272	874	741,382	35	30,033
2	28,688	19,392,321	426	190,732	152	33,650	1,825	1,565,302	39	31,047
3	29,734	19,882,844	345	152,837	123	27,583	2,023	1,488,033	32	26,910
4	30,095	20,108,572	301	132,507	104	22,203	1,975	1,680,670	29	24,500
5	30,371	20,736,463	253	111,157	85	18,365	2,022	1,754,941	25	21,600

区分 年度	遺族基礎年金		寡婦年金	
	件数	金額	件数	金額
平成 17	245	196,522	34	15,615
22	236	194,408	23	10,433
27	209	164,114	16	7,669
30	213	169,555	17	8,261
令和 元	194	154,867	16	7,856
2	200	158,111	—	—
3	185	144,410	21	5,503
4	232	181,587	20	8,606
5	238	189,318	21	8,495

資料 日本年金機構佐原年金事務所

1 1 - 1 4 一般職業紹介の状況

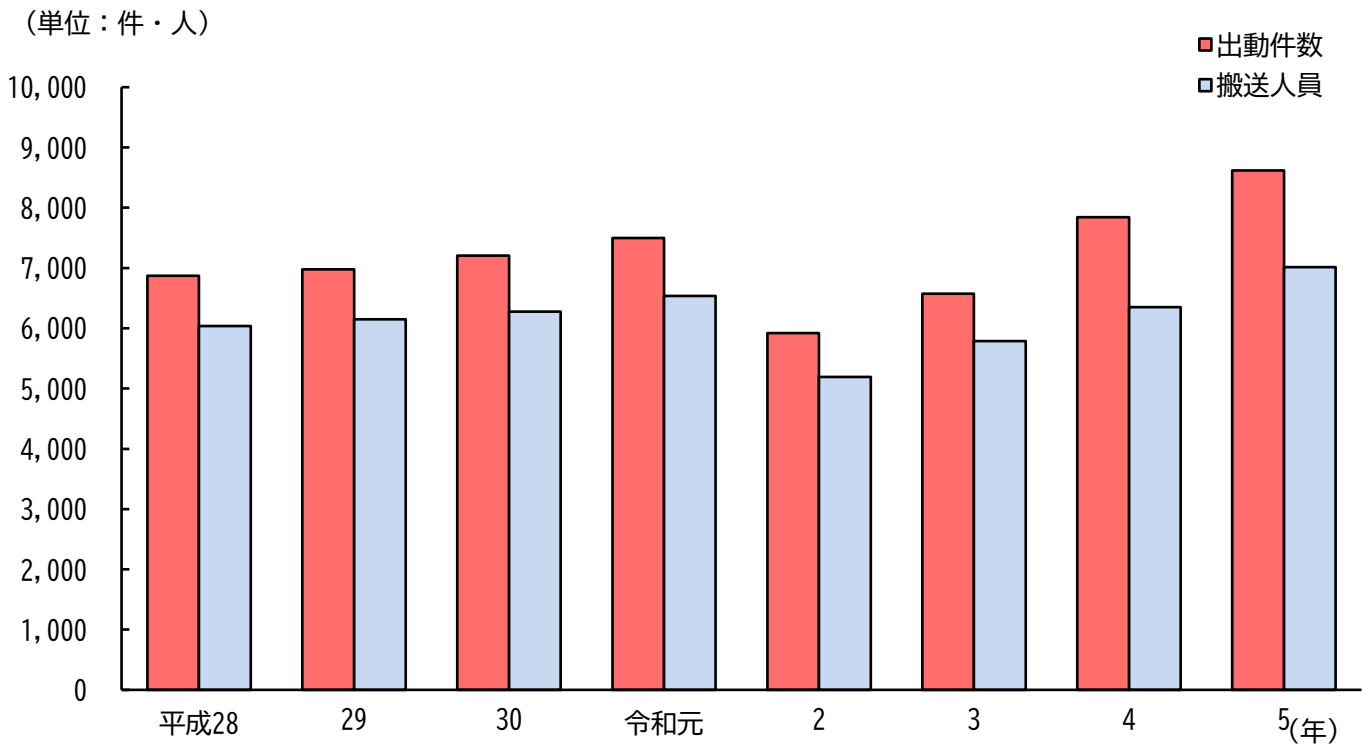
年度	区分	新規求職者数	新規求人数	紹介件数	就職者数
昭和	60	8,286	7,161	6,264	2,066
平成	2	4,773	12,706	3,003	1,201
	7	10,152	8,016	6,992	1,951
	12	14,209	9,583	10,293	2,290
	17	13,540	14,496	14,642	2,800
	22	14,165	11,397	27,774	3,120
	27	9,468	16,162	16,672	2,882
	30	7,648	16,158	11,022	2,279
令和	元	7,139	14,628	9,510	1,818
	2	8,604	11,451	8,170	1,244
	3	7,475	12,594	8,295	1,395
	4	6,751	14,168	6,185	1,263
	5	7,060	15,053	5,789	1,207

(注) 新規学卒及びパートを除く。

資料 成田公共職業安定所

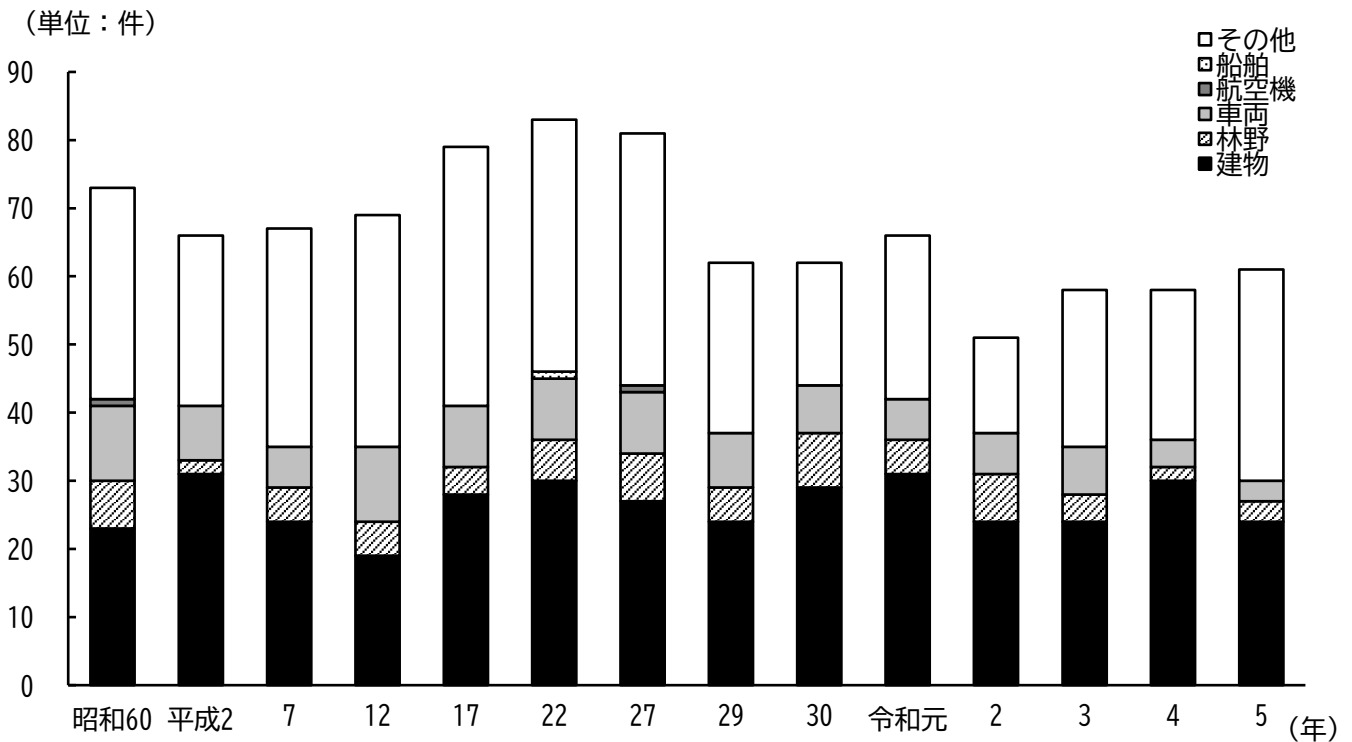
消防·公安

18 救急業務の推移



(注) 平成17年より旧下総町，旧大栄町，神崎町分を含む。

19 種別火災発生件数の推移



(注) 平成17年より旧下総町，旧大栄町分を含む。

12-1 消防職員数

(各年4月1日)

区分 年	総 数	消防正監	消 防 監	司 令 長	司 令	司 令 補	士 長	副 士 長	消 防 士	事務職員
平成 7	166	—	1	7	23	58	35	14	27	1
12	169	—	1	13	42	75	7	10	20	1
17	169	—	1	19	63	37	25	7	16	1
22	244	—	3	19	71	43	35	18	54	1
27	249	1	5	21	42	40	28	26	85	1
30	247	1	5	18	49	45	40	20	68	1
31	248	1	4	19	49	45	47	30	52	1
令和 2	249	1	2	20	50	51	46	32	46	1
3	248	1	4	21	48	62	50	18	43	1
4	249	1	5	19	48	71	53	9	41	2
5	249	1	4	21	47	76	48	15	35	2
6	247	1	4	20	51	78	39	21	31	2

(注) 平成18年より旧下総町, 旧大栄町分を含む。

資料 消防本部

12-2 常設消防機械の保有状況

(各年4月1日)

区分 年	総 数	消 防 ポン プ 自 動 車	水 槽 付 ポン プ 自 動 車	はしご 付 ポン プ 自 動 車	化 学 消 防 自 動 車	学 校 救 護 自 動 車	救 急 自 動 車	無 指 揮 車	線 車	救 工 作 車	助 車	そ の 他
平成 7	32	3	7	2	2	6	1	1	10			
12	33	3	7	2	2	6	1	1	11			
17	33	3	7	2	2	6	1	1	11			
22	43	5	9	2	3	9	1	1	13			
27	43	5	9	2	3	9	1	1	13			
30	43	5	9	2	2	9	1	1	14			
31	43	5	9	2	2	9	1	2	13			
令和 2	43	5	9	2	2	9	1	2	13			
3	43	5	9	2	2	9	1	2	13			
4	43	5	9	2	2	9	1	2	13			
5	43	5	9	2	2	9	1	2	13			
6	43	5	9	2	2	9	1	2	13			

(注) 平成18年より旧下総町, 旧大栄町分を含む。

資料 消防本部

1 2-3 消防水利施設数

(各年4月1日)

区分 年	消 火 栓	防 火 水 槽	
		40m ³ 以上	40m ³ 未満 (注2)
平成 7	778	406	198
12	931	503	189
17	1,005	619	183
22	1,424	1,175	288
27	1,453	1,226	282
30	1,940	1,271	564
31	1,951	1,277	563
令和 2	1,957	1,301	558
3	1,961	1,314	554
4	1,956	1,317	551
5	1,952	1,329	552
6	1,966	1,339	549

(注) 平成18年より旧下総町, 旧大栄町分を含む。

資料 消防本部

(注2) 昭和50年から平成27年までは20m³以上40m³未満の数値。

1 2-4 消防団の状況

(各年4月1日)

区分 年	分団数	団員数	ポ ン プ 台 数			
			総数	消防 ポンプ 自動車	水槽付 ポンプ 自動車	小型動力 ポンプ付 積載車
平成 7	7	1,000	66	16	1	49
12	7	997	66	16	1	49
17	7	973	66	16	1	49
22	12	1,478	97	19	1	77
27	12	1,430	97	19	1	77
30	12	1,441	94	19	1	74
31	12	1,426	94	19	1	74
令和 2	12	1,422	94	19	1	74
3	12	1,449	94	19	1	74
4	12	1,457	94	19	1	74
5	12	1,416	93	19	1	73
6	12	1,393	93	19	1	73

(注) 平成18年より旧下総町, 旧大栄町分を含む。

資料 消防本部

12-5 災害発生時避難場所数

(令和6年4月1日)

地区	区分	総数	学校	公園その他
	計	56	34	22
	成田	5	4	1
	ニュータウン	16	14	2
	公津	5	4	1
	八生	2	2	—
	中郷	1	—	1
	久住	4	2	2
	豊住	2	1	1
	遠山	5	4	1
	下総	8	2	6
	大栄	8	1	7

資料 危機管理課

12-6 原因別救急車出動状況

区分	年	平成 29	30	令和 元	2	3	4	5
	計	6,975	7,208	7,499	5,919	6,573	7,843	8,619
	火災事故	48	36	38	32	37	35	41
	自然災害事故	2	—	4	1	—	—	—
	水難事故	4	5	3	1	3	—	4
	交通事故	712	655	647	445	480	525	593
	労働災害事故	108	148	128	99	111	101	131
	運動競技事故	37	64	60	32	47	40	47
	一般負傷	901	932	1,008	799	832	1,019	1,197
	加害	45	35	58	29	30	34	49
	自損行為	46	56	69	67	75	79	60
	急病	4,427	4,665	4,878	3,867	4,306	5,340	5,811
	その他	645	612	606	547	652	670	686
	(うち不搬送)	(895)	(1,014)	(1,040)	(780)	(783)	(881)	(1,607)
	搬送人員(人)	6,149	6,277	6,538	5,194	5,790	6,350	7,012

(注) 平成17年より旧下総町, 旧大栄町, 神崎町分を含む。

資料 消防本部

12-7 火災

区分 年	火災種別件数							焼損棟数				焼 建物 (㎡)
	総数	建物	林野	車両	航空機	船舶	その他	総数	全焼	半焼	部分焼	
平成 2	66	31	2	8	—	—	25	35	6	7	22	1,304
7	67	24	5	6	—	—	32	17	5	1	11	749
12	69	19	5	11	—	—	34	18	11	3	4	1,431
17	79	28	4	9	—	—	38	27	6	2	19	657
22	83	30	6	9	—	1	37	35	23	1	11	2,446
27	81	27	7	9	1	—	37	15	6	3	6	1,263
30	62	29	8	7	—	—	18	18	11	1	6	882
令和 元	66	31	5	6	—	—	24	19	9	2	8	4,074
2	51	24	7	6	—	—	14	11	2	1	8	268
3	58	24	4	7	—	—	23	33	17	1	15	2,391
4	58	30	2	4	—	—	22	10	4	1	5	522
5	61	24	3	3	—	—	31	15	8	1	6	687

(注) 平成17年より旧下総町, 旧大栄町分を含む。

12-8 原因別火災発生件数

区分 年	計	たばこ	こんろ	かまど 風呂	焼却炉	ストーブ	ボイラー	煙突・煙道	電気機器	電機装置	電話等の配線 電灯・	内燃機関	配線器具	火あそび	ライター・ マッチ・ たき火	溶接機・ 切断機	灯火	衝突の火花	火入れ	放火 放火の疑い	その他	不明・ 調査中
7	67	12	2	—	—	1	—	—	1	—	—	—	—	2	1	11	—	—	—	12	14	11
12	69	9	3	—	—	1	—	—	1	—	—	—	—	4	4	8	—	—	4	8	16	11
17	78	3	4	—	—	1	—	—	1	—	—	—	—	5	—	8	—	—	4	19	8	25
22	83	9	1	—	1	—	—	5	2	1	1	1	3	2	2	10	1	—	7	8	12	17
27	81	13	3	—	2	4	—	2	3	—	3	—	2	1	—	8	—	—	3	15	11	11
30	62	6	3	1	2	1	—	2	3	1	2	—	1	—	2	10	—	—	8	6	7	7
令和 元	66	7	3	—	1	1	1	5	5	—	4	—	2	1	1	12	2	—	2	8	3	8
2	51	7	4	—	—	1	—	—	3	2	3	—	1	—	—	6	1	—	1	6	14	2
3	58	6	3	—	1	2	—	—	—	3	3	1	2	—	2	9	—	—	1	2	17	6
4	58	3	4	—	2	1	—	—	—	6	2	—	5	—	2	4	—	—	5	4	16	4
5	61	10	3	—	1	2	—	—	3	—	—	—	2	—	—	9	1	—	9	4	14	3

(注) 平成17年より旧下総町, 旧大栄町分を含む。

資料 消防本部

発生状況

損害状況				死傷者		損害見積額 (千円)						
林野 (a)	車両 (台)	船舶 (隻)	航空機 (機)	死者	傷者	総数	建物	林野	車両	船舶	航空機	その他
1	40	—	—	1	6	249,640	210,730	—	38,419	—	—	491
42	6	—	—	2	2	27,713	26,729	—	629	—	—	355
27	14	—	—	4	3	154,986	149,742	—	5,053	—	—	191
132	14	—	—	1	8	34,992	33,308	76	1,131	—	—	477
15	9	1	—	3	—	54,776	45,894	—	7,946	—	—	936
11	11	—	1	2	10	462,141	137,730	—	2,585	—	319,243	2,583
45	9	—	—	2	5	76,555	72,179	—	3,062	—	—	1,314
24	6	—	—	2	6	311,378	302,276	70	190	—	—	8,842
13	6	—	—	—	—	50,756	50,020	—	655	—	—	81
23	7	—	—	4	3	136,890	124,624	533	1,458	—	—	10,275
4	4	—	—	1	2	31,360	27,559	—	1,420	—	—	2,381
6	7	—	—	2	7	65,727	62,038	—	342	—	—	3,347

資料 消防本部

12-9 犯罪発生状況

(単位：件数)

区分 年	総数	凶悪犯	粗暴犯	窃盗犯	知能犯	風俗犯	その他 刑法犯	特別法犯
平成 2	1,350	6	54	1,114	90	7	79	34
7	2,685	8	66	2,230	203	3	175	49
12	3,976	38	122	3,347	46	8	415	53
17	3,248	10	76	2,643	156	8	355	74
22	2,842	9	75	2,281	71	6	400	193
27	1,915	2	106	1,456	62	17	272	99
30	1,499	13	82	1,072	29	27	276	106
令和 元	1,176	3	57	918	44	9	145	112
2	1,079	7	54	782	49	8	179	82
3	868	6	44	655	33	6	124	85
4	1,040	6	46	843	40	5	100	78
5	1,420	11	79	1,134	41	14	141	96

(注) 成田警察署管内(成田市, 富里市及び栄町)の認知件数である。

資料 成田警察署

平成17年より旧下総町, 旧大栄町分を含む。

特別法犯は成田警察署管内の件数である。

12-10 交通事故件数

区分	年	平成29	30	令和元	2	3	4	5
	発生件数		477	469	539	358	398	414
死者数		2	3	2	4	3	5	7
傷者数		623	588	676	445	500	527	505

(注) 平成17年より旧下総町, 旧大栄町分を含む。平成21年以降は件数に
高速道路上で発生した事故を含む。

資料 交通防犯課

12-11 年齢別交通事故死亡者数

年齢	年	平成29	30	令和元	2	3	4	5
	計		2	3	2	4	3	5
18以下		—	—	—	—	—	—	1
19～24		1	1	—	—	1	—	0
25～29		—	—	—	—	1	—	0
30～34		—	—	—	—	—	—	1
35～39		—	—	1	—	—	—	0
40～44		—	—	—	1	—	—	0
45～49		—	—	—	—	—	—	1
50～59		—	—	—	—	—	1	0
60以上		1	2	1	3	1	4	4
不明		—	—	—	—	—	—	—

(注) 平成17年より旧下総町, 旧大栄町分を含む。平成21年以降は件数に
高速道路上で発生した事故を含む。

資料 交通防犯課

12-12 原因別交通死亡事故件数及び死亡者数

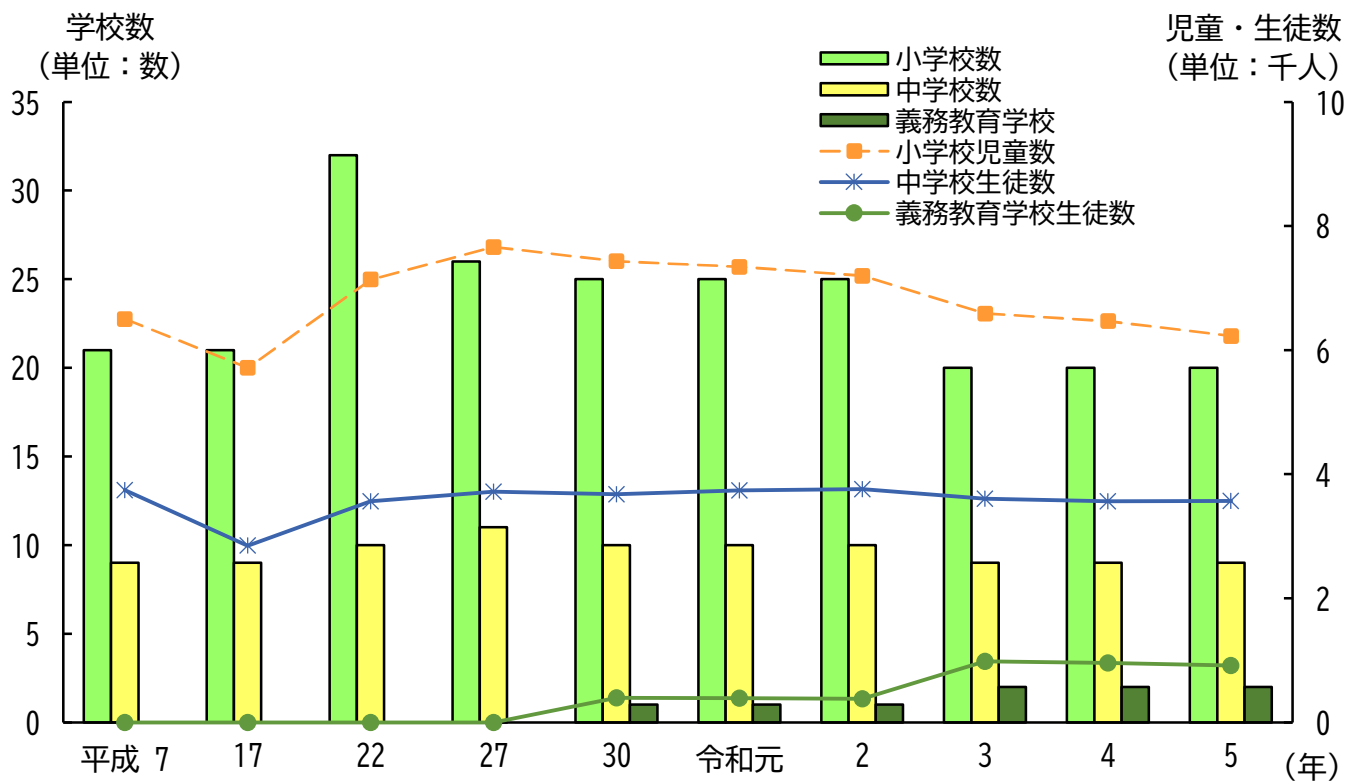
区分・年	死亡事故件数							死亡者数						
	平成29	30	令和元	2	3	4	5	平成29	30	令和元	2	3	4	5
計	2	3	2	4	3	10	7	2	3	2	4	3	5	7
信号無視	—	—	—	—	—	5	1	—	—	—	—	—	—	1
右側通行	—	—	—	—	1	—	—	—	—	—	—	1	—	—
最高速度違反	—	—	—	—	—	—	—	—	—	—	—	—	—	—
徐行場所違反	—	—	—	—	—	—	—	—	—	—	—	—	—	—
追越違反	—	—	—	—	—	—	—	—	—	—	—	—	—	—
優先通行妨害等	—	—	—	—	—	—	—	—	—	—	—	—	—	—
交差点安全進行義務	—	—	—	—	—	—	—	—	—	—	—	—	—	—
酒酔い酒気帯運転	—	—	—	—	—	—	—	—	—	—	—	—	—	—
歩行者妨害	—	—	1	—	—	—	—	—	—	1	—	—	—	—
過労運転等	—	—	—	—	—	—	—	—	—	—	—	—	—	—
運転操作不適	—	—	—	—	—	—	4	—	—	—	—	—	1	4
前方不注意	—	2	—	1	1	1	1	—	2	—	1	1	2	1
安全不確認	1	—	1	—	—	2	1	1	—	1	—	—	1	1
指定場所一時不停止	1	—	—	—	—	1	—	1	—	—	—	—	1	—
動静不注意	—	—	—	1	—	1	—	—	—	—	1	—	—	—
通行区分	—	1	—	1	—	—	—	—	1	—	1	—	—	—
調査不能	—	—	—	—	—	—	—	—	—	—	—	—	—	—
安全速度違反	—	—	—	—	—	—	—	—	—	—	—	—	—	—
横断等禁止違反	—	—	—	—	—	—	—	—	—	—	—	—	—	—
その他	—	—	—	1	1	—	—	—	—	—	1	1	—	—

(注) 平成17年より旧下総町, 旧大栄町分を含む。平成21年以降は件数に
高速道路上で発生した事故を含む。

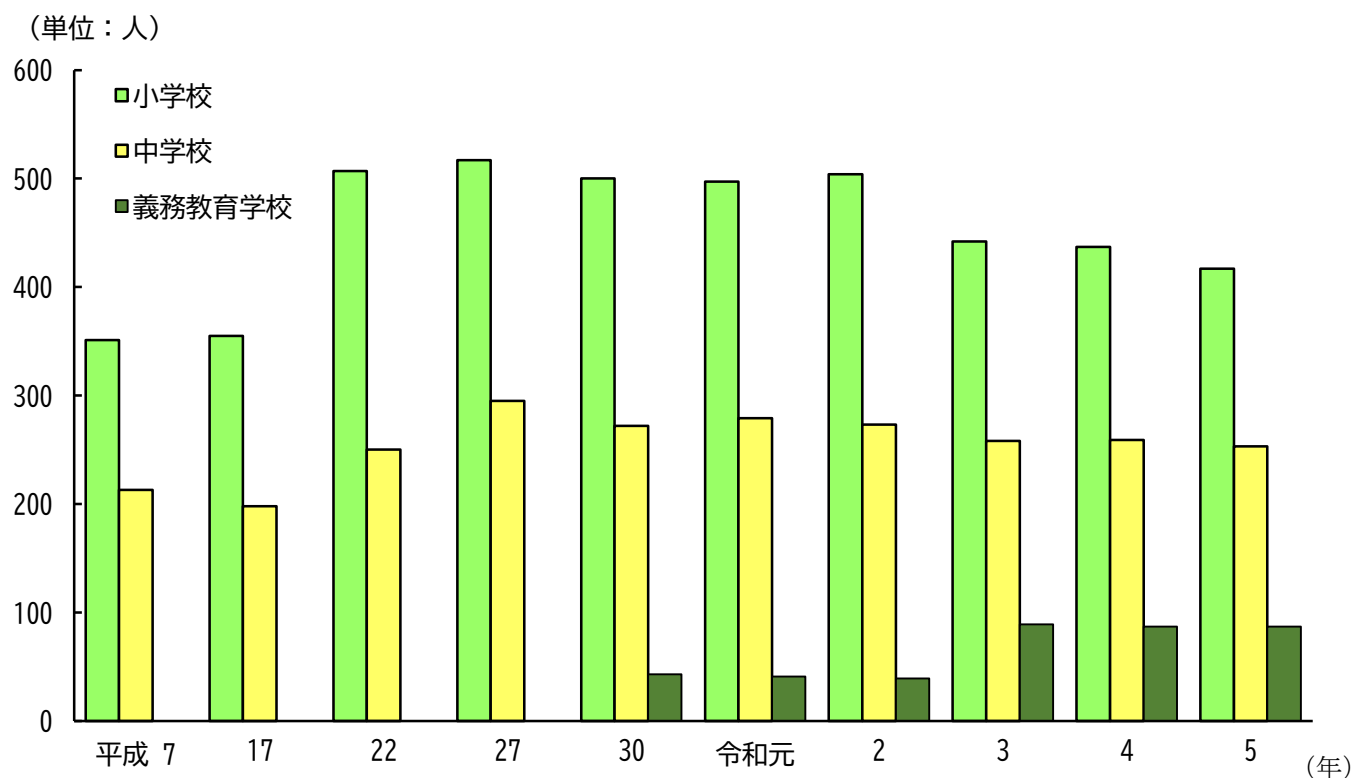
資料 交通防犯課

教育·文化

20 小・中学・義務教育学校数と児童・生徒数（各年5月1日現在）



21 小・中・義務教育学校教員数（各年5月1日現在）



13-1 小学校の状況

(各年5月1日)

区分		年									
		昭和60	平成 7	17	27	30	令和元	2	3	4	5
学校数	総数	20	21	21	26	25	25	25	20	20	20
	本校	19	21	21	26	25	25	25	20	20	20
	分校	1	-	-	-	-	-	-	-	-	-
学級数	総数	230	236	233	341	334	335	336	288	281	273
	単式	223	217	214	286	272	273	272	233	224	212
	複式	-	2	-	-	2	-	1	2	2	4
	特別支援	7	17	19	55	60	62	63	53	55	57
学年別児童数	総数	7,776	6,503	5,715	7,664	7,433	7,343	7,198	6,590	6,468	6,228
	男	3,981	3,330	2,907	3,958	3,822	3,791	3,711	3,377	3,333	3,233
	1学年	669	518	459	694	657	598	588	493	525	480
	2学年	664	546	520	681	611	659	595	558	485	527
	3学年	679	547	497	662	596	612	656	566	556	489
	4学年	590	549	464	652	664	595	612	624	562	552
	5学年	672	607	484	622	652	668	594	578	628	555
	6学年	707	563	483	647	642	659	666	558	577	630
	女	3,795	3,173	2,808	3,706	3,611	3,552	3,487	3,213	3,135	2,995
	1学年	605	530	497	645	579	565	549	517	465	456
	2学年	595	474	455	619	620	578	559	517	517	456
	3学年	647	545	487	638	579	619	572	530	519	518
	4学年	637	522	461	564	623	579	609	521	533	517
	5学年	650	545	467	638	595	625	579	581	522	528
6学年	661	557	441	602	615	586	619	547	579	520	
本教員 務数	総数	325	351	355	517	500	497	504	442	437	417
	男	123	122	137	195	195	193	205	180	178	162
	女	202	229	218	322	305	304	299	262	259	255
本職員 務数	総数	41	53	39	37	32	30	28	59	59	56
	うち事務職員	19	23	22	26	27	28	25	23	22	21
1学級 児	当 た り 数	34	28	25	22	22	22	21	23	23	23
教員1 児	人 当 た り 数	24	19	16	15	15	15	14	15	15	15

資料 学校基本調査

13-2 中学校の状況

(各年5月1日)

区分		年									
		昭和60	平成 7	17	27	30	令和元	2	3	4	5
学校数	総数	9	9	9	11	10	10	10	9	9	9
	本校	9	9	9	11	10	10	10	9	9	9
学級数	総数	97	107	92	139	132	135	135	131	151	127
	単式	94	103	85	115	111	113	113	109	128	104
	複式	—	—	—	—	—	—	—	—	—	—
	特別支援	3	4	7	24	21	22	22	22	23	23
学年別生徒数	総数	3,707	3,743	2,850	3,719	3,679	3,737	3,760	3,605	3,561	3,570
	男	1,944	1,943	1,492	1,966	1,919	1,939	1,980	1,867	1,849	1,832
	1学年	676	651	454	631	663	661	668	628	590	615
	2学年	648	675	501	662	616	661	656	628	629	592
	3学年	620	617	537	673	640	617	656	611	630	625
	女	1,763	1,800	1,358	1,753	1,760	1,798	1,780	1,738	1,712	1,738
	1学年	633	614	430	596	566	624	588	595	563	579
	2学年	585	563	462	571	611	566	626	557	594	565
	3学年	545	623	466	586	583	608	566	586	555	594
本教員 務数	総数	189	213	198	295	272	279	273	258	259	253
	男	118	123	134	171	163	169	166	152	154	151
	女	71	90	64	124	109	110	107	106	105	102
本職員 務数	総数	19	26	19	16	13	11	11	24	24	24
	うち事務職員	9	9	9	10	10	10	9	8	8	9
1 学 級 当 た り 生 徒 数		38	35	31	27	28	28	28	28	24	28
教 員 1 人 当 た り 生 徒 数		20	18	14	13	14	13	14	14	14	14

資料 学校基本調査

13-3 義務教育学校の状況

(各年5月1日)

区分		年				
		令和元	2	3	4	5
学校数	総数	1	1	2	2	2
	本校	1	1	2	2	2
学級数	総数	22	21	48	49	48
	単式	18	17	39	38	36
	複式	—	—	—	—	—
	特別支援	4	4	9	11	12
学年別生徒数	総数	388	379	983	955	917
	男	196	199	522	499	472
	1学年	26	19	52	37	37
	2学年	19	26	49	51	37
	3学年	29	20	56	48	51
	4学年	20	30	51	56	48
	5学年	24	20	62	51	57
	6学年	24	24	56	63	53
	7学年	14	23	71	56	63
	8学年	23	14	65	71	55
	9学年	17	23	60	66	71
	女	192	180	461	456	445
	1学年	24	10	44	53	32
	2学年	19	24	39	44	53
	3学年	14	19	53	39	44
	4学年	26	14	69	53	40
	5学年	25	26	37	70	53
	6学年	16	26	55	38	70
	7学年	20	17	57	55	40
	8学年	24	20	48	56	56
9学年	24	24	59	48	57	
本教員数	総数	41	39	89	87	87
	男	18	17	44	39	38
	女	23	22	45	48	49
本職員数	総数	3	3	8	8	8
	うち事務職員	2	2	4	4	4
1学級当り生徒数		18	18	20	19	19
教員1人当り生徒数		9	10	11	11	11

資料 学校基本調査

13-4 児童ホームの状況

(各年5月1日)

区分	年									
	平成27	28	29	30	令和元	2	3	4	5	6
施設数	28	32	33	34	34	34	34	34	35	35
児童数	1,301	1,328	1,452	1,510	1,487	1,512	1,440	1,437	1,467	1,490

資料 保育課

13-5 認定こども園の状況

(各年5月1日)

区分	年									
	平成7	12	17	27	30	令和元	2	3	4	5
施設数	-	-	-	-	-	-	-	-	1	1
児童数	-	-	-	-	-	-	-	-	249	259

資料 学校基本調査

13-6 幼稚園の状況

(各年5月1日)

区分	年										
	平成7	12	17	27	30	令和元	2	3	4	5	
園数	8	8	9	10	10	10	10	10	9	9	
学級数	67	63	71	81	74	68	69	63	49	44	
園児数	総数	2,103	1,853	1,972	2,209	1,846	1,645	1,521	1,409	1,067	950
	男	1,056	967	1,042	1,130	925	841	773	739	545	481
	3歳児	240	233	268	349	264	246	222	242	132	125
	4歳児	401	367	368	401	315	281	270	229	212	139
	5歳児	415	367	406	380	346	314	281	268	201	217
	女	1,047	886	930	1,079	921	804	748	670	522	469
	3歳児	221	212	260	329	253	230	234	192	138	139
	4歳児	404	322	334	377	312	271	240	238	175	151
	5歳児	422	352	336	373	356	303	274	240	209	179
教員数(本務者)		84	80	91	120	111	104	104	99	74	78
職員数(本務者)		26	21	20	15	11	14	11	13	14	16

資料 学校基本調査

13-7 高等学校の状況

(各年5月1日)

区分	年									
	平成 7	12	17	27	30	令和元	2	3	4	5
学 校 数	4	4	4	5	5	5	5	5	5	5
生 徒 数	4,147	4,043	3,511	3,891	3,792	3,753	3,665	3,541	3,456	3,422
教員数(本務者)	255	241	225	261	267	271	270	267	263	267
職員数(本務者)	55	50	44	61	58	57	58	56	57	54

資料 学校基本調査

13-8 専修学校の状況

(各年5月1日)

区分	年										
	平成 7	12	17	27	30	令和元	2	3	4	5	
学 校 数	5	5	6	5	5	5	5	5	5	5	
学 科 数	8	9	10	11	13	12	12	12	12	12	
在学者数	総 数	527	536	788	1,271	1,279	1,198	1,215	1,190	1,054	1,003
	男	140	132	205	877	889	812	801	781	696	667
	女	387	404	583	394	390	386	414	409	358	336
教員数(本務者)	34	45	67	97	97	95	96	97	91	85	
職員数(本務者)	15	27	20	28	27	28	32	32	34	36	

資料 学校基本調査

13-9 大学の状況

(各年5月1日)

区分	年					
	令和2	3	4	5	6	
学 校 数	1	1	1	1	1	
学 科 数	7	8	8	9	10	
在学者数	総 数	2,057	2,255	2,436	2,500	2,659
	男	725	831	940	981	1,027
	女	1,332	1,424	1,496	1,519	1,632
内留学生数	総 数	104	122	135	147	170
	男	55	61	71	79	84
	女	49	61	64	68	86
教員数	185	188	165	174	166	
職員数	174	170	159	182	194	

(注) 平成28年4月1日より開設。

資料 国際医療福祉大学

13-10 児童の体格（小学6年生）

(単位：cm・kg) (各年5月)

年	区分	身長		体重		胸囲		座高	
		男	女	男	女	男	女	男	女
平成 2	国平均	144.4	146.3	38.0	38.9	70.6	71.2	77.4	79.0
	市平均	144.2	146.0	38.3	39.2	71.9	72.2	77.0	78.6
7	国平均	144.9	146.7	38.6	39.6	—	—	77.6	79.3
	市平均	144.4	146.3	38.8	39.6	—	—	77.2	78.9
12	国平均	145.3	147.1	39.4	40.1	—	—	77.9	79.5
	市平均	145.9	146.9	40.2	40.6	—	—	78.0	78.9
17	国平均	145.1	146.9	39.1	39.5	—	—	77.7	79.3
	市平均	145.6	146.9	39.6	39.4	—	—	77.8	78.9
22	国平均	145.0	146.8	38.4	39.0	—	—	77.6	79.2
	市平均	145.7	147.8	39.6	40.2	—	—	77.9	79.5
27	国平均	145.2	146.7	38.2	38.8	—	—	77.7	79.2
	市平均	145.6	147.4	38.5	39.1	—	—	77.6	79.4
令和 元	国平均	145.2	146.6	38.7	39.0	—	—	—	—
	市平均	145.1	146.7	38.9	38.9	—	—	—	—
2	国平均	146.6	148.0	40.4	40.3	—	—	—	—
	市平均	146.4	148.2	40.6	41.4	—	—	—	—
3	国平均	145.9	147.3	39.6	39.8	—	—	—	—
	市平均	145.9	147.2	40.3	40.2	—	—	—	—
4	国平均	146.1	147.9	40.0	40.5	—	—	—	—
	市平均	146.6	147.8	40.9	40.8	—	—	—	—
5	国平均	146.2	147.9	39.9	40.2	—	—	—	—
	市平均	146.4	147.9	40.9	41.1	—	—	—	—
6	市平均	146.1	148.3	40.0	41.2	—	—	—	—

(注) 平成29年以降は義務教育学校6年生含む。

資料 教育指導課

令和2年国平均は新型コロナウイルスの影響で基準日での実施平均とは異なる。

13-11 生徒の体格（中学3年生）

(単位：cm・kg) (各年5月)

年	区分	身長		体重		胸囲		座高	
		男	女	男	女	男	女	男	女
平成 2	国平均	164.5	156.4	54.2	50.2	80.6	79.9	87.5	84.6
	市平均	164.8	156.4	54.5	50.6	81.4	81.1	87.4	84.5
7	国平均	165.1	156.7	54.7	50.5	—	—	87.6	84.6
	市平均	165.4	157.3	55.0	51.3	—	—	87.6	84.5
12	国平均	165.5	156.8	55.4	50.7	—	—	88.1	84.7
	市平均	165.0	156.7	55.0	51.5	—	—	87.5	85.0
17	国平均	165.4	156.8	55.3	50.8	—	—	88.1	84.9
	市平均	165.2	157.0	54.8	52.3	—	—	88.1	85.2
22	国平均	165.1	156.5	54.4	50.0	—	—	88.1	84.8
	市平均	164.3	156.9	53.9	50.4	—	—	87.5	85.4
27	国平均	165.1	156.5	53.9	49.9	—	—	88.2	84.9
	市平均	165.1	156.5	53.6	50.8	—	—	88.0	85.2
令和 元	国平均	165.4	156.5	54.1	50.1	—	—	—	—
	市平均	165.6	156.5	54.5	50.5	—	—	—	—
2	国平均	166.1	156.7	55.2	50.2	—	—	—	—
	市平均	165.9	157.0	55.9	50.9	—	—	—	—
3	国平均	165.7	156.5	54.7	50.0	—	—	—	—
	市平均	166.1	156.7	55.5	51.5	—	—	—	—
4	国平均	165.8	156.5	55.0	49.9	—	—	—	—
	市平均	165.8	156.1	55.9	49.8	—	—	—	—
5	国平均	166.0	156.4	54.9	49.8	—	—	—	—
	市平均	165.7	157.0	54.5	51.1	—	—	—	—
6	市平均	166.0	156.7	55.6	50.0	—	—	—	—

(注) 平成29年以降は義務教育学校9年生含む。

資料 教育指導課

令和2年国平均は新型コロナウイルスの影響で基準日での実施平均とは異なる。

13-12 児童の運動能力及び体力

(令和5年度)

種目	学年	男 子					
		小学1年	小学2年	小学3年	小学4年	小学5年	小学6年
握 力(kg)	国平均	9.13	10.76	12.46	14.31	16.73	19.48
	県平均	9.55	11.09	13.01	14.85	17.13	20.98
	市平均	9.12	11.34	13.28	15.28	17.83	22.90
上 体 起 こ し (回)	国平均	11.82	14.45	116.05	17.96	20.01	21.63
	県平均	12.27	14.47	16.39	18.05	20.32	22.38
	市平均	10.87	13.85	16.50	18.64	21.28	24.69
長 座 体 前 屈 (cm)	国平均	26.56	28.15	29.91	31.97	34.35	38.61
	県平均	26.65	28.71	30.64	32.23	35.48	38.82
	市平均	27.17	30.02	30.23	34.07	36.28	42.38
反 復 横 跳 び (回)	国平均	27.36	31.10	34.64	38.30	42.73	45.51
	県平均	27.11	31.09	34.76	38.50	42.66	45.84
	市平均	26.70	31.92	36.69	38.00	44.66	47.80
20mシャトルラン(回)	国平均	18.11	27.70	35.17	42.79	51.19	57.46
	県平均	19.02	26.86	34.61	41.12	49.54	57.27
	市平均	20.37	24.87	40.40	40.90	49.76	60.26
50m走(秒)	国平均	11.47	10.59	10.13	9.70	9.30	8.94
	県平均	11.30	10.55	10.01	9.62	9.23	8.77
	市平均	11.25	10.70	9.79	9.63	9.14	8.37
立 ち 幅 と び (cm)	国平均	116.98	127.41	136.59	145.25	156.04	166.14
	県平均	117.50	126.08	137.68	145.17	155.87	170.39
	市平均	116.87	124.00	140.54	143.92	158.78	178.92
ソフトボール投げ(m)	国平均	8.27	11.38	0.14	18.17	21.88	25.39
	県平均	8.73	11.72	15.16	18.31	21.25	24.57
	市平均	8.90	11.02	16.73	18.40	22.66	26.38

種目	学年	女 子					
		小学1年	小学2年	小学3年	小学4年	小学5年	小学6年
握 力(kg)	国平均	8.52	10.09	11.76	13.88	16.45	18.66
	県平均	8.83	10.27	12.46	14.34	17.10	19.86
	市平均	8.92	10.70	13.07	14.72	18.35	21.00
上 体 起 こ し (回)	国平均	11.77	13.63	15.70	17.27	18.50	19.48
	県平均	11.51	13.80	15.93	17.21	19.13	20.09
	市平均	10.95	14.70	15.17	17.95	19.52	20.78
長 座 体 前 屈 (cm)	国平均	28.49	30.64	33.34	35.68	37.81	41.14
	県平均	29.46	31.80	33.48	36.74	40.14	43.19
	市平均	30.25	30.15	34.55	37.19	42.07	44.29
反 復 横 跳 び (回)	国平均	26.88	29.88	29.88	36.89	39.93	42.15
	県平均	26.28	29.54	29.54	36.55	40.31	42.98
	市平均	27.35	30.82	36.69	36.51	40.85	43.17
20mシャトルラン(回)	国平均	15.60	21.59	27.77	27.77	40.44	45.08
	県平均	15.65	21.18	26.38	26.38	38.93	42.93
	市平均	16.95	22.12	24.42	31.53	37.66	38.94
50m走(秒)	国平均	11.77	10.95	10.42	10.42	9.57	9.26
	県平均	11.67	10.90	10.38	10.38	9.51	9.21
	市平均	11.73	10.77	10.78	9.92	9.30	9.09
立 ち 幅 と び (cm)	国平均	108.42	119.62	128.26	128.26	148.68	156.11
	県平均	108.39	118.31	128.94	128.94	148.03	154.71
	市平均	107.05	119.22	128.55	139.15	153.35	162.58
ソフトボール投げ(m)	国平均	5.63	7.37	9.33	11.53	13.42	15.22
	県平均	5.95	7.84	9.92	11.94	13.52	15.25
	市平均	6.02	7.44	10.51	12.36	14.64	14.46

(注) 国平均は抽出調査(令和元年度)。
義務教育学校1年生から6年生含む。

資料 教育指導課

13-13 生徒の運動能力及び体力

(令和5年度)

種目	学年	男 子			女 子		
		中学1年	中学2年	中学3年	中学1年	中学2年	中学3年
握 力(kg)	国平均	24.69	30.21	34.53	21.38	23.99	24.84
	県平均	23.62	29.79	34.19	21.30	23.48	25.24
	市平均	25.90	32.20	35.40	21.40	24.17	25.52
上 体 起 こ し (回)	国平均	23.68	26.59	28.63	19.93	22.54	23.47
	県平均	23.16	26.72	28.16	20.23	22.16	24.00
	市平均	24.92	27.90	29.07	21.25	24.32	25.27
長 座 体 前 屈 (cm)	国平均	40.67	45.14	49.23	44.40	47.30	49.39
	県平均	41.55	47.01	49.69	45.91	48.36	49.78
	市平均	44.82	50.65	50.70	44.20	50.75	51.85
反 復 横 跳 び (回)	国平均	50.14	52.92	56.01	45.20	47.86	48.59
	県平均	48.18	51.95	54.07	44.23	45.94	46.56
	市平均	50.02	53.57	54.72	43.75	47.37	47.10
2 0 m シ ャ ッ ト ル ラ ン (回)	国平均	67.24	83.08	90.80	49.37	56.25	56.21
	県平均	64.52	80.97	85.54	46.24	52.20	56.94
	市平均	73.20	79.07	88.52	45.17	54.82	55.72
5 0 m 走 (秒)	国平均	8.37	7.83	7.49	9.02	8.76	8.68
	県平均	8.45	7.77	7.44	9.07	8.79	8.67
	市平均	8.19	7.74	7.41	9.07	8.75	8.60
立 ち 幅 と び (cm)	国平均	186.11	203.79	217.30	167.06	172.96	176.01
	県平均	180.77	200.28	213.18	160.70	168.12	171.50
	市平均	186.42	205.65	217.85	161.05	172.12	177.25
ハンドボール投げ (m)	国平均	17.98	21.03	23.80	11.58	13.32	14.05
	県平均	16.62	20.04	22.61	10.73	12.24	13.33
	市平均	19.27	18.97	22.40	10.40	11.42	14.20

(注) 国平均は抽出調査(令和元年度)。
義務教育学校7年生から9年生含む。

資料 教育指導課

13-14 公民館の利用状況

(単位：人)

施設名	区分	年度	利用者数					図書
			総数	主催行事	団体行事	行政関係	その他	
中央公民館		令和元	72,330	4,667	52,438	14,846	379	—
		2	29,436	610	24,048	2,148	2,630	—
		3	47,744	1,074	38,066	3,372	5,232	0
		4	57,783	1,378	45,564	6,477	4,364	—
		5	68,018	3,064	50,050	8,607	6,297	—
公津公民館		令和元	11,876	103	8,180	2,561	359	673
		2	6,729	102	4,501	1,046	454	626
		3	9,685	52	6,703	1,752	382	796
		4	11,818	108	7,453	2,679	1,029	549
		5	13,220	103	9,281	3,222	18	596
久住公民館		令和元	5,515	33	2,570	1,749	—	1,163
		2	3,049	—	1,333	209	447	1,060
		3	3,961	0	1,803	375	498	1,285
		4	4,354	72	2,081	631	406	1,164
		5	4,785	56	2,683	924	72	1,050
橋賀台公民館		令和元	10,937	—	9,017	735	36	1,149
		2	4,866	—	3,804	25	126	911
		3	6,796	81	5,378	14	343	980
		4	7,935	45	6,679	15	226	970
		5	8,547	60	7,358	263	2	864
玉造公民館		令和元	24,162	433	15,687	4,349	321	3,372
		2	10,603	102	5,887	515	1,542	2,557
		3	14,056	138	8,497	718	1,506	3,197
		4	16,908	149	11,001	640	1,982	3,136
		5	18,157	124	14,192	653	13	3,175
豊住公民館		令和元	3,514	21	2,373	900	20	200
		2	2,058	22	1,513	167	72	284
		3	2,259	0	1,667	170	107	315
		4	3,939	—	1,915	1,385	237	402
		5	3,464	—	2,117	1,005	—	342
成田公民館		令和元	16,352	27	4,503	3,809	24	7,989
		2	8,679	—	2,039	36	85	6,519
		3	9,920	0	2,981	50	123	6,766
		4	8,373	—	2,111	339	437	5,486
		5	11,043	—	4,789	1,163	10	5,081
八生公民館		令和元	9,123	211	5,740	2,865	71	236
		2	4,764	37	3,717	537	222	251
		3	6,197	150	4,577	668	385	417
		4	7,160	62	5,181	1,098	460	359
		5	7,320	32	5,708	1,270	3	307
中郷公民館		令和元	7,530	189	5,620	1,380	—	341
		2	3,435	—	3,093	100	—	242
		3	4,776	0	4,284	103	37	352
		4	4,890	—	4,226	131	243	290
		5	6,563	180	5,463	552	—	368
加良部公民館		令和元	13,469	—	10,628	1,979	—	862
		2	6,900	—	4,917	80	1,179	724
		3	8,192	17	6,201	51	1,343	580
		4	8,979	10	7,105	61	1,300	503
		5	9,382	15	8,646	184	7	530
遠山公民館		令和元	8,906	80	6,724	1,568	144	390
		2	3,203	—	2,576	7	256	364
		3	5,138	62	3,866	479	335	396
		4	5,309	77	4,356	226	240	410
		5	5,650	69	4,837	218	21	505
下総公民館		令和元	18,954	318	10,324	6,491	163	1,658
		2	7,918	—	4,862	777	779	1,500
		3	12,023	130	7,495	1,221	1,223	1,954
		4	13,171	169	8,719	1,002	1,524	1,757
		5	14,105	23	10,501	1,904	40	1,637
大栄公民館		令和元	17,711	719	7,857	7,340	79	1,716
		2	7,974	27	3,375	1,607	1,002	1,963
		3	10,246	60	5,538	1,313	1,062	2,273
		4	14,311	152	6,879	3,266	1,834	2,180
		5	18,044	15	9,169	6,425	328	2,107

(注) 単独利用者は含まない。ただし、図書貸し出し利用者を含む。

資料 公民館

13-15 成田国際文化会館の利用状況

(単位：人・回)

区分 年度	利用者 延人数	利用回 数合計	大 ホ ー ル							小ホール	会議室等
			音 楽	演 劇	舞 踊	大 講 会 演	映 画	その他			
平成 2	212,476	3,422	270	92	29	25	75	36	13	331	2,821
7	174,517	3,769	240	78	25	23	79	20	15	406	3,123
12	162,715	3,290	286	126	22	34	76	28	—	387	2,617
17	191,376	3,596	304	117	12	28	147	—	—	398	2,894
22	180,271	3,812	359	138	25	33	149	6	8	510	2,943
27	209,815	3,609	339	106	58	36	110	5	24	453	2,817
30	227,153	3,840	383	173	22	26	152	—	10	502	2,955
令和 元	233,651	3,778	361	143	13	47	135	—	23	470	2,947
2	62,300	2,436	142	35	6	27	73	—	1	312	1,982
3	101,072	2,978	224	94	6	37	61	—	26	416	2,338
4	79,655	2,029	108	43	0	34	23	—	8	447	1,474
5	178,943	3,307	313	134	6	58	89	—	26	495	2,499

(注) 利用回数は、1日を午前、午後、夜間の3区分としたものである。 資料 成田国際文化会館

13-16 コミュニティセンター利用状況

(単位：人)

区分 年度	三里塚コミュニティセンター						
	利用者 延人数	多目的 ホール 1・2	会議室	サークル 室	和室1・2	サロン	学習 コー ナー
平成29	66,035	9,906	2,442	1,395	2,944	31,679	17,669
30	69,424	10,102	1,999	1,739	1,931	34,889	18,764
令和元	68,300	11,052	2,798	1,773	1,623	35,668	15,386
2	28,112	4,665	1,372	1,240	281	15,759	4,795
3	40,700	8,266	1,823	1,827	966	21,248	6,570
4	53,732	10,867	2,538	2,515	2,700	27,326	7,786
5	66,410	13,696	5,377	2,821	4,104	28,699	11,713

区分 年度	公津の杜コミュニティセンター							
	利用者 延人数	多目的 ホール	会議室 A～E	各種 スタジオ	ギャラ リー	サロン	学習室	わんぱく ルーム
平成29	224,090	14,845	28,051	18,952	14,439	109,766	16,740	21,297
30	222,755	12,952	30,071	19,719	11,307	111,944	16,130	20,632
令和元	213,301	11,973	26,909	17,604	10,603	115,370	14,242	16,600
2	115,972	3,349	12,215	6,753	8,975	75,418	7,154	2,108
3	153,021	8,576	15,301	9,583	8,225	97,489	9,669	4,178
4	168,027	10,057	18,601	11,438	10,762	100,625	11,219	5,325
5	194,768	13,828	22,805	13,763	12,072	110,085	14,622	7,593

(注) 三里塚コミュニティセンター平成17年7月開設 資料 市民協働課
 (平成29年度よりサロンに「コミセンまつり」の参加者数を含む)
 公津の杜コミュニティセンター平成25年7月開設
 (平成29年度よりサロンに「もりんびあフェスティバル」, 「こどものまち」の参加者数
 を含む)

13-17 文化芸術センターの利用状況

区分 年度	利用者 延人数	利用回 数合計	ギャラリー					音楽室	
			多目的 ホール	A	B	C	D		E
令和元	54,857	4,183	372	728	743	746	746	662	186
2	14,483	2,197	125	349	359	453	453	411	47
3	20,932	3,215	261	749	749	439	450	425	142
4	35,209	3,709	394	720	720	573	573	536	193
5	43,619	3,523	459	667	733	487	477	538	162

(注) 平成27年7月4日開館 資料 文化国際課
 利用回数は、1日を午前、午後、夜間の3区分としたものである。

13-18 成田市立図書館の状況

(1) 蔵書及び利用の状況

年度	区分	総数						
		計	計 (電子除く)	一般書	児童書	雑誌	視聴覚	録音図書等
平成27	蔵書点数	1,009,962	-	658,989	286,173	50,935	13,182	683
	貸出点数	1,330,686	-	912,378	309,535	72,296	36,158	319
	貸出者数	355,579	-	306,564	49,015	-	-	-
令和2	蔵書点数	1,011,672	-	663,848	285,561	47,381	13,974	908
	貸出点数	972,282	-	649,212	250,077	52,334	19,745	914
	貸出者数	254,552	-	221,774	32,778	-	-	-
3	蔵書点数	1,046,096	1,013,786	663,289	288,655	46,872	14,013	957
	貸出点数	1,120,549	1,117,560	727,574	312,694	56,141	20,183	968
	貸出者数	296,104	294,963	255,841	39,122	-	-	-
4	蔵書点数	1,033,478	1,000,531	669,145	270,385	46,075	13,920	1,006
	貸出点数	1,051,349	1,039,777	673,917	296,157	51,305	17,569	829
	貸出者数	281,786	277,838	242,774	35,064	-	-	-
5	蔵書点数	1,038,106	1,004,457	673,768	264,722	51,209	13,700	1,058
	貸出点数	1,016,016	994,902	647,412	282,832	48,172	15,682	804
	貸出者数	274,473	268,061	235,789	32,272	-	-	-

年度	区分	本館					
		計	一般書	児童書	雑誌	視聴覚	録音図書等
平成27	蔵書点数	758,135	495,886	201,355	47,032	13,182	680
	貸出点数	920,700	654,285	174,062	56,633	35,413	307
	貸出者数	243,387	216,334	27,053	-	-	-
令和2	蔵書点数	765,732	504,943	202,202	43,711	13,974	902
	貸出点数	654,191	451,266	142,383	40,668	18,982	892
	貸出者数	170,024	151,390	18,634	-	-	-
3	蔵書点数	766,160	502,965	204,983	43,249	14,013	950
	貸出点数	738,039	504,305	170,560	42,951	19,281	942
	貸出者数	193,676	172,791	20,885	-	-	-
4	蔵書点数	755,026	510,122	187,167	42,818	13,920	999
	貸出点数	686,370	465,949	163,974	39,118	16,545	784
	貸出者数	181,830	163,756	18,074	-	-	-
5	蔵書点数	767,478	519,829	184,829	48,069	13,700	1,051
	貸出点数	662,234	450,825	158,881	36,979	14,765	784
	貸出者数	177,528	160,221	17,307	-	-	-

区分 年度		分館・公民館図書室、移動図書館					
		計	一般書	児童書	雑誌	視聴覚	録音図書等
平成27	蔵書点数	251,827	163,103	84,818	3,903	0	3
	貸出点数	409,986	258,093	135,473	15,663	745	12
	貸出者数	112,192	90,230	21,962	-	-	-
令和2	蔵書点数	245,940	158,905	83,359	3,670	0	6
	貸出点数	318,091	197,946	107,694	11,666	763	22
	貸出者数	84,528	70,384	14,144	-	-	-
3	蔵書点数	247,626	160,324	83,672	3,623	0	7
	貸出点数	379,521	223,269	142,134	13,190	902	26
	貸出者数	101,287	83,050	18,237	-	-	-
4	蔵書点数	245,505	159,023	83,218	3,257	0	7
	貸出点数	353,407	207,968	132,183	12,187	1,024	45
	貸出者数	96,008	79,018	16,990	-	-	-
5	蔵書点数	236,979	153,939	79,893	3,140	0	7
	貸出点数	332,668	196,587	123,951	11,193	917	20
	貸出者数	90,533	75,568	14,965	-	-	-

区分 年度		電子書籍			
		計	一般書	児童書	雑誌
平成27	蔵書点数	-	-	-	-
	貸出点数	-	-	-	-
	貸出者数	-	-	-	-
令和2	蔵書点数	-	-	-	-
	貸出点数	-	-	-	-
	貸出者数	-	-	-	-
3	蔵書点数	32,310	31,844	466	-
	貸出点数	2,989	2,844	145	-
	貸出者数	1,141	-	-	-
4	蔵書点数	32,947	32,355	592	4,557
	貸出点数	11,572	6,267	3,246	2,059
	貸出者数	3,948	-	-	-
5	蔵書点数	33,649	32,648	1,001	5,157
	貸出点数	21,114	8,486	6,779	5,849
	貸出者数	6,412	-	-	-

※移動図書館は平成25年6月末で廃止

※電子書籍は令和3年8月～運用開始、雑誌の電子版は令和4年9月～導入

※電子書籍の雑誌は、タイトル数のため、蔵書点数の合計には含まない

(2) 視聴覚資料保有数

区分		合計	カセット	VHS	CD	DVD
平成	22	12,347	591	591	9,070	2,095
	27	13,182	578	1,529	9,709	1,366
令和	元	13,722	576	1,150	10,386	1,610
	2	13,974	576	1,105	10,636	1,657
	3	14,013	575	1,030	10,710	1,698
	4	13,920	441	616	11,083	1,780
	5	13,700	378	419	11,034	1,869

13-19 映画会の視聴者数

年度	令和元	2	3	4	5
上映回数	18	7	20	14	5
のべ視聴者数	1,174	100	683	553	257

資料 図書館

(注) 視聴覚サービスセンターの廃止に伴い、令和元年度から図書館事業として実施。

13-20 成田山仏教図書館の蔵書数

区分		蔵書冊数	年間増加冊数
昭和	50	189,807	3,958
	60	235,725	3,740
平成	12	294,874	3,743
	17	319,314	4,715
	22	326,125	1,013
	27	331,266	407
	30	332,349	371
令和	元	332,689	340
	2	334,693	2,004
	3	335,056	363
	4	337,023	1,967
	5	338,336	1,313

資料 成田山仏教図書館

13-21 成田山仏教図書館の利用状況

区分		合計	一般	学生
昭和	50	13,994	1,121	12,873
	60	12,058	1,631	10,427
平成	12	14,644	7,380	7,264
	17	8,768	4,315	4,453
	22	3,411	2,922	489
	27	3,408	3,333	75
	30	5,404	5,253	151
令和	元	4,022	3,812	210
	2	2,109	1,723	386
	3	1,876	1,484	392
	4	1,422	1,103	319
	5	1,512	1,154	358

資料 成田山仏教図書館

13-22 スポーツ施設の利用状況

(単位：人)

施設名 年度	なごみの米屋ぴーちゃん フィールド大谷津			重兵衛スポーツフィールド中台							
	プール	野球場	テニス コート	プール	野球場	テニス コート	陸上 競技場	体育館	相撲場	球技場	多目的 広場
平成30	15,113 (注1)	—	10,997	28,095	9,416	54,315	73,110 (注1)	165,994	1,366	58,468	—
令和元	18,235 (注1)	—	10,794	(注1) —	9,024	54,185	63,263	157,109	1,288	50,343	—
2	(注2) —	(注2) 4,388	(注2) 7,747	(注2) —	(注2) 2,577	(注2) 43,208	(注2) 44,123	(注2) 57,173	(注2) 230	(注2) 37,178	—
3	(注3) 5,766	(注3) 10,091	(注3) 7,372	(注3) 18,936	(注3) 4,395	(注3) 50,631	(注3) 48,203	(注3) 86,080	(注3) 495	(注3) 47,344	—
4	5,329	16,825	5,009	20,614	6,227	48,365	(注1) 45,936	136,826	998	52,038	—
5	6,997	13,728	3,953	31,707	8,172	49,071	65,524	144,885	1,663	54,974	589

施設名 年度	大栄B&G海洋センター				下総運動公園				
	プール	運動場	体育館	テニス コート	野球場	テニス コート	運動広場	サイクル ロード	キャンプ 場
平成30	9,843	6,662	10,499	6,049	5,499	4,528	4,323	4,405	1,128
令和元	9,439	6,057	9,957	7,175	5,936	4,562	5,461	3,738	1,189
2	(注2) —	(注2) 2,205	(注2) 6,651	(注2) 6,134	(注2) 3,010	(注2) 4,634	(注2) 3,395	(注2) 2,207	(注2) 1,013
3	(注3) 5,107	(注3) 1,995	(注3) 8,606	(注3) 7,176	(注3) 4,484	(注3) 5,073	(注3) 3,367	(注3) 2,328	(注3) 825
4	7,440	3,374	9,348	8,265	5,312	4,948	3,690	2,573	1,908
5	5,909	2,861	11,082	8,818	4,741	5,127	2,025	2,302	1,654

施設名 年度	印東体育館		久住体育館		ナスパ・スタジアム	十余三パークゴルフ場	久住パークゴルフ場
	アリーナ	会議室	体育館	テニス コート	野球場		
平成30	12,240	4,772	7,268	4,544	28,101	7,659	15,149
令和元	10,411	3,806	6,440	3,264	24,954	7,918	14,896
2	(注2) 9,004	(注2) 1,710	(注2) 5,689	(注2) 3,268	(注2) 6,786	(注2) 7,063	(注2) 13,399
3	(注3) 12,835	(注3) 2,875	(注3) 6,875	(注3) 4,021	(注3) 10,854	(注3) 7,799	(注3) 18,585
4	11,552	3,141	7,498	3,566	19,952	7,055	18,770
5	11,422	3,690	7,166	3,343	30,181	6,095	16,036

施設名 年度	豊住ふれあい健康館						滑河運動施設		高岡運動施設	
	スタジオ	多目的室 1~3	創作室	体育館	トレーニン グ室	地域活動室	体育館	運動場	体育館	運動場
令和3	(注3) 2,396	(注3) 525	(注3) 570	(注3) 10,081	(注3) 5,182	(注3) 116	(注4) 5,587	(注4) 420	(注4) 4,950	(注4) 2,230
4	2,987	589	550	11,374	6,973	513	1,363 (注5)	0	4,887	2,477
5	4,192	891	430	10,873	7,491	583	1,141 (注5)	0	4,473	1,298

(注1)工事等のため、閉鎖期間あり。

(注2)新型コロナウイルス感染症拡大防止のため、閉鎖期間あり。

(注3)新型コロナウイルス感染症拡大防止のため、利用制限期間あり。

(注4)暫定利用のため使用料なしで開放。新型コロナウイルス感染症拡大防止のための利用制限期間、工事に伴う利用休止期間あり。

(注5)運動場は自由解放のため、利用人数の集計なし。

資料 スポーツ振興課

13-23 文化財指定物件一覽

(令和6年4月1日)

区 分	種 別	国	県	市
	計	16	30	59
有形文化財	建造物	4	3	9
	絵画	—	—	1
	彫刻	1	4	10
	工藝	—	6	2
	書跡	1	—	4
	考古資料	1	2	9
	古文書	—	1	—
	歴史資料	—	1	2
有形民俗文化財	絵馬・商業資料・石仏	—	4	2
無形文化財		—	1	—
無形民俗文化財	芸能	—	2	4
史跡	遺跡・墳墓・他	1	3	8
天然記念物	森・樹木	—	2	7
登録有形文化財	建造物	8	1	—
名勝		—	—	1

資料 生涯学習課

13-24 国指定重要文化財

(令和6年4月1日)

番号	種別	名称	所在地	所有者又は管理者	指定年月日	員数	備考
1	建造物	龍正院仁王門	滑川	龍正院	大正 5. 5.24	1 棟	室町時代中頃の建築
2		旧御子神家住宅	大竹	千葉県	昭和44. 6.20	1 棟	安永8年(1779)建立
3		旧学習院初等科正堂	大竹	千葉県	昭和48. 6. 2	1 棟	千葉県立房総のむらへ移築復元 明治32年(1899)建立 西洋風木造建築
4	新勝寺 (光明堂) (釈迦堂) (三重塔) (仁王門) (額堂)	成田	新勝寺	新勝寺	昭和55. 5.31	5 棟	千葉県立房総のむらへ移築復元
元禄14年(1701)建立							
新勝寺旧本堂							
安政5年(1858)建立							
新勝寺旧本堂							
正徳2年(1712)建立							
文政13年(1830)建立							
文久元年(1861)建立							
5	彫刻	木造不動明王及二童子像	成田	新勝寺	昭和39. 5.26	3 軀	新勝寺の本尊
6	書跡	住吉物語	田町	成田山仏教図書館	昭和43. 4.25	1 帖	鎌倉時代中期の擬古物語
7	考古資料	南羽鳥中岫1遺跡土坑出土品	栄町	成田市	平成15. 5.29	一括	人頭形土製品をはじめ縄文時代前期の土器・耳飾り・垂飾品など 千葉県立房総風土記の丘資料館にて展示
8	史跡	龍角寺古墳群・岩屋古墳	栄町 大竹	国・千葉県・栄町 成田市・個人	平成21. 2.12		追加指定・名称変更 (岩屋古墳:昭和16. 1. 27)

資料 生涯学習課

13-25 国登録有形文化財

(令和6年4月1日)

番号	種別	名称	所在地	所有者又は管理者	指定年月日	員数	備考
1	建造物	長興院山門	伊能	長興院	平成11. 7. 8	1 棟	木造楼門, 瓦葺, 建築面積22㎡
2		石橋家住宅門	久井崎	個人	〃	1 棟	木造平屋建, 瓦葺, 建築面積5㎡
3		石橋家住宅南の蔵	久井崎	個人	〃	1 棟	土蔵造平屋建, 瓦葺, 建築面積31㎡
4		石橋家住宅東の蔵	久井崎	個人	〃	1 棟	土蔵造平屋建, 瓦葺, 建築面積30㎡
5		石橋家住宅土蔵	久井崎	個人	〃	1 棟	土蔵造平屋建, 瓦葺, 建築面積40㎡
6		一粒丸三橋薬局店舗	仲町	個人	平成21. 1.15	1 棟	土蔵造二階建, 瓦葺, 建築面積63㎡
7		一粒丸三橋薬局土蔵	仲町	個人	〃	1 棟	土蔵造二階建, 瓦葺, 建築面積42㎡
8		川豊本店店舗	仲町	川豊	令和2年4月3日	1 棟	木造3階建, 金属板葺, 建築面積146㎡

資料 生涯学習課

13-26 県指定文化財

(令和6年4月1日)

番号	種別	名称	所在地	所有者又は管理者	指定年月日	員数	備考
1	建造物	龍正院本堂 附 厨子一基 旧 平野 家 宅 宅	滑川 大竹	龍 正 院 千 葉 県	昭和 40. 4. 27	1 棟	元禄11年(1698)建立 千葉県立房総のむらへ移築復元, 江戸時代 中期末の民家 享保3年(1718)鑄造の棟札
昭和 47. 1. 28					1 棟		
3		龍正院銅造宝篋印塔 附 銅 造 棟 札 1 枚	滑川	龍 正 院	昭和 54. 3. 2	1 基	
4	彫刻	銅造阿弥陀如来及び両脇侍立像 木造薬師如来坐像 木造阿弥陀如来及び両脇侍像 木造金剛力士立像	大竹 船形 冬父 船形	円 光 寺 薬 師 寺 迎 接 寺 薬 師 寺	昭和 57. 4. 6	3 軀	延慶2年(1309)銘 鎌倉時代の作 平安時代末期から鎌倉時代初期の作 鎌倉時代の作
5					平成 4. 2. 28	1 軀	
6					平成 5. 2. 26	3 軀	
7					平成 10. 3. 20	2 軀	
8	工芸	半円方格帯変形神獸鏡 梵 鐘 (乾元二年在銘) 梵 鐘 (応長元年在銘) 梵 鐘 (延慶三年在銘) 鑄銅雲版 (応永十五年在銘) 鑄造鰐口 (永正十三年在銘)	土屋 宗吾 吉岡 台方 高岡	成 田 山 靈 光 館 祥 鳳 院 薬 師 寺 大 慈 恩 寺 超 林 寺 龍 正 院	昭和 43. 4. 24	1 面	下方, 浅間下の通称丸塚より出土 1303年 1311年 (東勝寺蔵) 1310年 1408年 1516年 (成田市下総歴史民俗資料館に展示)
9					昭和 44. 1. 10	1 口	
10					昭和 48. 3. 2	1 口	
11					昭和 49. 3. 19	1 口	
12					昭和 52. 3. 8	1 面	
13					昭和 57. 4. 6	1 口	
14	古文書	天正検地帳 (下総国香取郡遠山庄川栗御縄水帳) (下総国香取郡金山郷御縄打之水帳)	赤坂 赤坂	個 人 成 田 市	昭和 57. 4. 6	2 冊	天正19年(1591)の検地帳 市立図書館蔵
15	考古資料	新勝寺板石塔婆 猫作・栗山古墳群第16号墳副葬品	成田 高岡	新勝寺 成 田 市	昭和 34. 4. 24	2 基	下総式板碑 延元元年(1336), 明德5年(1394)銘 石枕3点, 立花15点ほか
16					平成 6. 2. 22	一括	
17	歴史資料	大慈恩寺宝物類	成田	大慈恩寺	平成 5. 2. 26	73 点	古文書類51点、絵画19点、金銅装箱3点。成田山書道美術館蔵
18	無形文化財	武術 天真正伝香取神道流	下福田	大竹信利	平成 16. 3. 30	認定日	認定者 大竹信利
19	有形民俗文化財	迎接寺の鬼舞面	冬父	迎接寺	昭和 29. 12. 17	13 面	附衣装11点 菊紋葵紋付桐箱1合
20		新勝寺絵馬類 成田の商業用具 楽満寺の安産子育て祈願関係資料	土屋	成田山靈光館	昭和 38. 5. 4	22 面	天保2年~明治35年奉納 成田山講社定宿の看板ほか 板絵馬19点、ガラス絵馬19点、厨子2点、版木2点
21			土屋	成田山靈光館	昭和 50. 12. 12	100 点	
22			中里	楽満寺	平成 29. 3. 7	42 点	
23	無形民俗文化財	成田のおどり花見	成田地区	成田市おどり花見保存会	昭和 39. 4. 28		国記録選択, 江戸時代より伝承された 弥勒おどり 4月3日に演じられる
24		取香の三番叟	取香	取香三番叟保存会	昭和 62. 2. 27		毎年4月の第1土曜日に側高神社に奉納される
25	史跡	小野派一刀流流祖小野次郎右衛門忠常墓 八代玉作遺跡 公津原古墳群	寺台	永興寺	昭和 18. 4. 30		小野派一刀流流祖・二代の墓 管玉を主とした古代玉作遺跡
26			玉造	成 田 市	昭和 41. 12. 2		
27			赤坂他	成 田 市 他	平成 2. 3. 16	40 基	
28	天然記念物	小御門神社の森 麻賀多神社の森	名古屋	小御門神社	昭和 49. 3. 19		16,881㎡ 6,386㎡の社叢林
29			台方	麻賀多神社	昭和 52. 3. 8		

資料 生涯学習課

13-27 県登録文化財

(令和6年4月1日)

番号	種別	名称	所在地	所有者又は管理者	指定年月日	員数	備考
1	建造物	成田市立三里塚小学校赤煉瓦門 (旧陸軍鉄道大隊駐屯地門)	本三里塚	成 田 市	令和 6. 2. 7	1 基	明治43年(1910)頃に旧陸軍鉄道大隊駐屯地門として建てられたものを三里塚小学校に移築 資料 生涯学習課

資料 生涯学習課

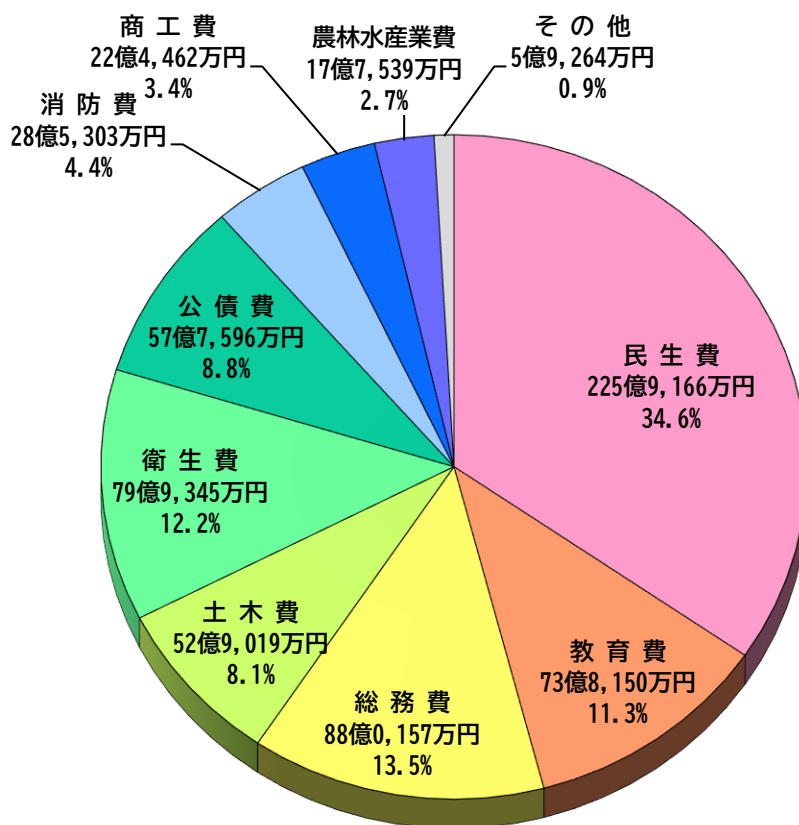
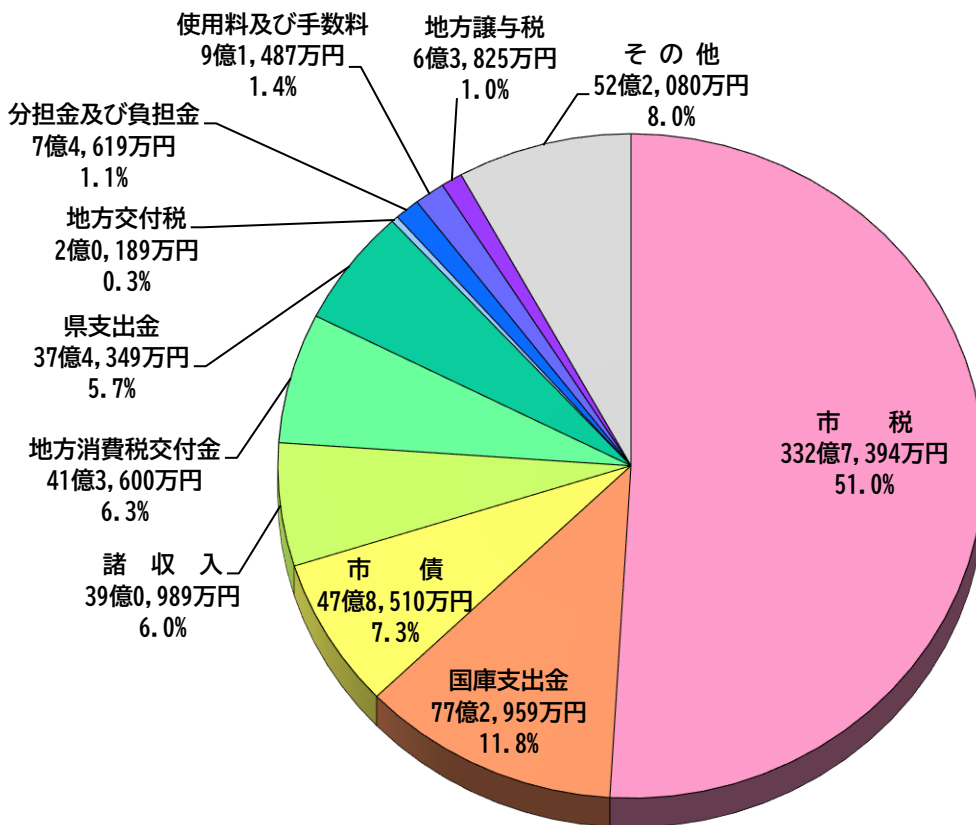
13-28 市指定文化財

(令和6年4月1日)

番号	種別	名称	所在地	所有者又は管理者	指定年月日	員数	備考	
1	建造物	薬師堂	上町	新勝寺	昭和 44.11.3	1棟	明暦元年(1655)建立 新勝寺旧本堂	
2		鐘楼	成田	〃	〃	〃	元禄14年(1701)建立	
3		一切経蔵	〃	〃	〃	〃	享保7年(1722)建立	
4		清瀧権現堂	〃	〃	〃	〃	享保17年(1732)建立	
5		石造多層塔	大竹	円光寺	〃	1基	7層の石塔、応永10年(1403)銘	
6		麻賀多神社本殿	台方	麻賀多神社	昭和 46.11.3	1棟	寛文13年(1673)建立	
7		輪転経蔵	成田	新勝寺	昭和 47.11.3	〃	享保年間の建造	
8		龍正院宝篋印塔群	滑川	龍正院	昭和 54.3.1	11基	慶長4年(1599)～寛永11年(1634)建立	
9		山王社(本殿)	奈土	昌福寺	昭和 49.6.25	1棟	〃	
10		絵画	絹本著色阿弥陀三尊来迎図	郷部	観音堂宝物会	平成 10.12.25	1幅	江戸時代初期の作
11	彫刻	木造阿弥陀如来坐像	土屋	薬王寺	昭和 44.11.3	1躯	鎌倉時代の作	
12		木造延命地藏菩薩立像	幡谷	延命院	昭和 45.11.3	〃	鎌倉時代の作	
13		十一面観世音菩薩立像	稻荷山	個人	昭和 55.5.12	3	中国「唐」時代の渡来仏	
14		木造聖観音坐像	寺台	永興寺	昭和 60.2.1	1	応永6年(1399)銘	
15		木造観音菩薩立像	土室	土室台郭観音様保存会	平成 元.12.20	〃	南北朝時代の作	
16		銅造十一面観音菩薩像	村田	耕田寺	平成 2.3.9	〃	南北朝時代の作	
17		木造虚空蔵菩薩坐像	江弁須	正蔵院	平成 10.3.27	〃	南北朝時代の作	
18		昌福寺欄間	奈土	昌福寺	平成 15.2.4	11	元禄年間の作	
19		木造地藏菩薩坐像	新駒井野	高福寺	平成 25.3.25	1	13世紀後半の作	
20		木造薬師如来坐像	成田	新勝寺	平成 26.8.26	〃	12世紀前半の作	
21	工芸	懸仏	大竹寺台	観行院	昭和 47.11.3	1	面 紀年銘なし	
22		保目神社の懸仏	〃	寺台保目神社宝物保存会	平成 13.12.4	〃	室町時代の作か	
23	書跡	国学者 鈴木雅之の著書	田町	成田山仏教図書館	昭和 44.11.3	79	点 民政要論略篇ほか	
24		高札類	土屋	成田山霊光館	〃	一	括 邪宗門禁止の高札ほか	
25		神山魚貫苔清水版木	〃	〃	〃	57	点	
26		幡谷家文書	赤坂	個人	昭和 47.11.3	一	括 北条氏政・氏直の文書ほか(成田市立図書館蔵)	
27		考古資料	板石塔婆	宗吾	東勝寺	昭和 44.11.3	2	基 下総式板碑、康永元年(1342)銘
28			硬玉製大勾玉	幸町	個人	〃	1	個 郷部出土、コの字型勾玉
29			平貞胤供養碑	台方	超林寺	昭和 45.11.3	1	基 観応2年(1351)銘
30			経筒	土屋	成田山霊光館	昭和 44.11.3	1	点 大永8年(1528)銘
31			弥生式土器	〃	〃	〃	〃	南関東系弥生式土器
32			竜角寺出土文字瓦	〃	〃	〃	2	点 「朝布」「加刀利」のへら書
33			八代玉作文字品	〃	〃	〃	一	括 管玉の製作工程を示す遺物ほか
34			大和田玉作り資料	高岡	成田市	昭和 54.3.1	18	7-入 古墳時代中期の玉類製作工程を示す資料
35			南羽鳥正福寺遺跡第1地点1号墳出土埴輪	高岡	成田市	平成 13.12.4	一	括 ムササビ形をはじめとする形象埴輪や円筒埴輪(成田市下総歴史民俗資料館で展示)
36			歴史資料	伊能図(中図)	田町	成田山仏教図書館	平成 8.3.19	8
37		算学		中里	楽満寺	平成 29.7.25	1	点 板絵馬
38	有形民俗文化財	竜台の百庚申	竜台郷部	竜台百庚申保存会	平成 6.3.15	100	基 宝暦2年(1752)～安政6年(1777)銘	
39		紙本著色地藏十王図	〃	観音堂宝物保存会	平成 10.12.25	11	幅 江戸時代中期の作	
40	無形民俗文化財	麻賀多神社獅子舞	台方	麻賀多神社神楽保存会	昭和 50.10.6	〃	毎年7月最終日曜日に奉納される	
41		北羽鳥香取神社獅子舞	北羽鳥	北羽鳥香取神社獅子舞保存会	〃	〃	毎年4月第1日曜日に奉納される	
42		西大須賀の神楽	西大須賀	西大須賀郷土芸能保存会	平成 8.12.25	〃	毎年4月15日・16日以前の土曜日、日曜日に八幡神社、耀窟神社で奉納される	
43	伊能歌舞伎	伊能	伊能歌舞伎保存会	平成 14.2.5	〃	〃		
44	史跡	国学者鈴木雅之の墓	南羽鳥	個人	昭和 44.11.3	1	基 鈴木家累代の墓地内	
45		式内社麻賀多神社	台方・船形	麻賀多神社	昭和 44.11.3	2	社 台方・船形の2社	
46		利生塔礎石群	吉岡	大慈恩寺	昭和 51.11.11	一	括 元禄16年(1703)再建利生塔礎石群	
47		前林一石一字経文塚享保二十年	前林	個人	昭和 53.12.21	1	基 享保20年(1735)碑文	
48			寺台河岸跡	寺台	個人	昭和 61.11.3	〃	江戸時代、成田水運の要地
49		大慈恩寺板碑群	吉岡	大慈恩寺	平成 2.3.9	27	基 南北朝～室町時代の下総型板碑群	
50		奈土貝塚	奈土	個人	平成 2.3.9	〃	ヤマトシジミ主体、縄文時代晩期の地点貝塚	
51		上福田岩屋古墳	上福田	上福田区	令和 5.5.1	1	基 7世紀後半の方墳 1辺約37m、高さ6m	
52	天然記念物	来迎寺の大カヤ	松崎	来迎寺	昭和 46.11.3	1	樹 目通り幹回り約4メートル	
53		押畑の大シイ	〃	個人	〃	〃	目通り幹回り約9メートル	
54		久米の大シイ	〃	個人	昭和 47.11.3	〃	目通り幹回り約5メートル	
55		新勝寺の大ケヤキ	成田	新勝寺	〃	〃	目通り幹回り約6メートル	
56		水神の森	北須賀	麻賀多神社	昭和 58.11.3	〃	松の木16本の森	
57		東光寺のイヌマキ	青山	東光寺	昭和 59.6.14	1	樹 目通り幹回り約4メートル	
58	赤荻の大エノキ	赤荻	成田市	平成 23.3.1	〃	目通り幹回り約4.3メートル		
59	名勝	夫婦松と芭蕉句碑	滑川	龍正院	昭和 62.4.21	〃	寛政5年(1793)銘	

財 政

22 一般会計歳入歳出予算（令和6年度）



14-1 一般会計歳入決算額

(単位：百万円)

年度 区分	昭和 29	40	50	60	7	平成 17	27	令和 元	2	3	4	5
合計	142	652	5,440	22,188	37,706	56,201	65,955	64,761	83,945	73,434	69,217	70,785
市税	75	199	2,761	13,159	23,947	29,613	31,582	34,355	32,354	33,475	34,289	34,496
地方譲与税	—	—	50	281	960	1,004	620	631	470	602	612	618
利子割交付金	—	—	—	—	268	74	30	15	16	14	13	10
配当割交付金	—	—	—	—	—	45	111	103	96	140	129	144
株式等譲渡所得 割交付金	—	—	—	—	—	76	117	68	117	177	103	172
分離課税所得割 交付金	—	—	—	—	—	—	—	—	—	—	—	—
道府県民税所得 割臨時交付金	—	—	—	—	—	—	—	—	—	—	—	—
地方消費税交 付金	—	—	—	—	—	1,659	2,918	2,910	3,402	3,686	3,878	3,864
ゴルフ場 利用税交付金	—	—	44	126	154	246	227	219	202	247	266	260
自動車取得税 交付金	—	—	70	155	361	381	111	88	0	0	1	5
特別地方 消費税交付金	—	—	—	—	39	—	—	—	—	—	—	—
環境性能割 交付金	—	—	—	—	—	—	—	26	52	55	65	72
法人事業税 交付金	—	—	—	—	—	—	—	—	337	551	532	505
地方特例 交付金	—	—	—	—	—	669	89	364	135	555	135	122
地方交付税	31	143	225	381	467	2,214	2,838	1,249	470	203	232	150
交通安全対策 特別交付金	—	—	7	12	20	29	22	18	21	21	18	17
負担金及び 負担金	—	6	226	414	817	403	694	690	710	615	607	646
使用料及び 手数料	1	10	127	390	763	1,353	1,331	1,260	912	913	958	998
国庫支出金	17	81	773	2,023	2,201	4,197	6,513	6,404	21,982	11,944	9,537	9,425
県支出金	4	30	175	499	890	1,358	2,543	2,982	3,753	3,351	3,263	3,558
財産収入	0	4	238	375	871	441	197	528	117	285	115	125
寄附金	1	6	39	42	82	33	5	105	174	288	409	455
繰越金	2	74	102	1,277	1,468	2,056	3,523	3,045	4,446	4,507	3,896	4,276
諸収入	1	43	269	1,303	1,514	3,446	3,784	3,696	3,704	3,939	4,001	3,898
市債	10	56	334	1,629	2,472	4,021	6,532	3,345	6,422	5,136	2,168	4,950
臨時地方財政 特別交付金	—	—	—	—	—	—	—	—	—	—	—	—
繰入金	—	—	—	122	412	2,883	2,168	2,660	4,053	2,730	3,990	2,019

(注) 地方財政状況調査に基づく決算額。
平成17年度より旧下総町、旧大栄町分を含む。

資料 財政課

14-2 市税の内訳

(単位：百万円)

年度 区分	昭和 29	40	50	60	平成 7	17	30	令和 元	2	3	4	5
合計	75	199	2,761	13,159	23,947	29,613	33,424	34,355	32,354	33,475	34,289	34,496
市民税	25	68	699	5,405	8,105	11,217	11,872	12,399	10,408	10,520	10,408	11,144
固定資産税	32	76	1,438	5,980	13,394	16,868	19,886	20,270	20,363	21,276	22,109	21,538
軽自動車税	—	7	13	41	66	140	295	313	337	348	367	375
市たばこ税	11	33	125	481	721	1,170	1,155	1,156	1,036	1,112	1,182	1,206
電気税			81	489	—	—	—	—	—	—	—	—
ガス税	5	13	4	17	—	—	—	—	—	—	—	—
鉱産税	—	0	0	0	1	0	1	0	0	0	0	0
木材引取税	0	0	0	0	—	—	—	—	—	—	—	—
特別土地 保有税	—	—	305	283	983	23	—	—	—	—	—	—
入湯税	—	—	—	—	—	—	11	9	5	7	8	13
都市計画税	—	2	96	463	677	195	204	208	205	212	215	220
旧法による税	2	—	—	—	—	—	—	—	—	—	—	—

(注) 地方財政状況調査に基づく決算額。

資料 財政課

平成17年度より旧下総町，旧大栄町分を含む。

14-3 市有財産の状況

年度 区分	昭和 60	7	平成 17	28	令和 元	2	3	4	5
土地 (千㎡)	2,436	2,974	4,063	4,582	4,553	4,552	4,552	4,567	4,566
建物 (千㎡)	222	282	382	454	456	458	502	490	493
物品 (台)	153	288	469	755	750	781	858	866	859
基金等 (百万円)	4,098	16,762	21,445	16,929	19,055	17,116	17,745	16,470	16,374

(注) 基金等は，有価証券＋出資金＋債権＋積立基金＋定額運用基金の合計額。

資料 財政課

土地、建物には水道、簡易水道、下水道事業を含まない。

14-4 一般会計歳出決算額（目的別）

（単位：百万円）

年度	昭和 29	40	50	60	平成 7	17	27	令和 元	2	3	4	5
合 計	141	574	5,397	20,751	36,262	53,740	61,751	60,315	79,439	69,538	64,941	68,104
議 会 費	5	20	87	223	364	564	482	428	472	400	404	406
総 務 費	40	89	1,056	3,785	4,572	9,334	7,579	8,205	21,248	8,961	8,473	8,012
民 生 費	16	56	598	2,086	5,445	9,907	17,552	18,727	20,437	23,344	21,737	23,388
衛 生 費	3	25	633	1,885	3,956	6,191	6,441	6,265	6,981	7,310	8,061	7,353
労 働 費	4	6	—	—	53	32	48	46	44	46	47	46
農林水産業費	11	59	267	895	1,455	1,378	1,387	1,451	1,911	1,340	1,413	1,426
商 工 費	5	16	48	234	1,087	1,534	2,163	2,558	4,071	2,553	2,822	2,212
土 木 費	13	82	1,233	5,927	8,849	8,638	5,800	5,126	4,748	4,547	4,720	5,042
消 防 費	6	35	341	943	1,970	2,676	2,554	2,720	2,696	2,668	2,883	2,775
教 育 費	24	164	710	3,062	5,749	9,611	13,290	9,491	11,494	12,172	8,832	11,849
災 害 復 旧 費	—	—	1	—	8	—	—	148	53	—	—	—
公 債 費	3	22	355	1,684	2,754	3,875	4,455	5,150	5,284	6,197	5,549	5,595
諸 支 出 金	11	—	68	27	—	—	—	—	—	—	—	—

（注）地方財政状況調査に基づく決算額。平成17年度より旧下総町，旧大栄町分を含む。

資料 財政課

14-5 一般会計歳出決算額（性質別）

（単位：百万円）

年度	昭和 40	50	60	平成 7	17	27	令和 元	2	3	4	5
合 計	574	5,397	20,751	36,262	53,740	61,751	60,315	79,439	69,538	64,941	68,104
人 件 費	164	1,542	4,631	8,167	10,789	10,190	10,803	12,524	12,657	12,973	13,082
扶 助 費	43	402	950	2,188	4,616	10,238	11,438	12,136	15,112	13,205	14,270
公 債 費	22	355	1,684	2,753	3,875	4,455	5,150	5,284	6,197	5,549	5,595
物 件 費	60	613	2,371	5,981	9,138	10,890	11,282	11,411	11,166	12,350	11,185
維 持 補 修 費	11	84	415	553	550	568	642	642	648	624	632
補 助 費 等	47	393	815	1,589	3,309	3,937	4,090	19,195	4,418	5,957	4,940
積 立 金	3	2	913	693	2,970	1,448	2,013	1,851	3,082	2,376	1,963
投 資 及 び 出 資 金 貸 付 金	0	9	51	570	1,446	1,472	1,806	1,661	1,547	1,545	1,652
繰 出 金	—	312	1,439	2,381	3,596	4,653	4,359	4,204	4,318	4,422	4,646
普 通 建 設 事 業 費	218	1,684	7,482	11,379	13,451	13,900	8,584	10,478	10,393	5,940	10,139
災 害 復 旧 事 業 費	1	1	—	8	—	—	148	53	—	—	—
失 業 対 策 事 業 費	5	—	—	—	—	—	—	—	—	—	—

（注）地方財政状況調査に基づく決算額。平成17年度より旧下総町，旧大栄町分を含む。

資料 財政課

14-6 特別会計歳入歳出決算額

(単位：百万円)

会計	区分	年度									
		昭和 29	60	平成 7	17	27	令和 元	2	3	4	5
学 校 給 食 セ ン タ ー	歳入	-	736	-	-	-	-	-	-	-	-
	歳出	-	735	-	-	-	-	-	-	-	-
国民健康保険 (事業勘定)	歳入	11	2,254	3,561	9,274	15,833	13,109	12,900	13,319	13,312	13,352
	歳出	11	2,117	3,469	8,692	15,355	12,966	12,744	13,146	13,117	13,277
国民健康保険 (施設勘定)	歳入	-	-	-	136	160	114	121	119	113	112
	歳出	-	-	-	124	154	106	115	111	104	102
交通・火災共済	歳入	-	20	32	-	-	-	-	-	-	-
	歳出	-	18	29	-	-	-	-	-	-	-
下 水 道 事 業	歳入	-	1,949	3,015	2,338	2,056	-	-	-	-	-
	歳出	-	1,802	2,855	2,272	1,965	-	-	-	-	-
公 設 地 方 卸 売 市 場	歳入	-	352	449	250	225	2,599	5,787	7,117	1,241	501
	歳出	-	346	444	238	211	2,167	5,674	7,052	1,219	480
老 人 保 険	歳入	-	1,387	3,418	6,771	-	-	-	-	-	-
	歳出	-	1,352	3,268	6,392	-	-	-	-	-	-
農 業 集 落 排 水 事 業	歳入	-	-	-	636	172	203	187	209	211	198
	歳出	-	-	-	632	163	198	182	205	194	193
介 護 保 険	歳入	-	-	-	3,697	6,337	7,514	7,549	7,767	8,151	8,373
	歳出	-	-	-	3,494	6,237	7,414	7,400	7,643	7,995	8,276
介 護 保 険 (介護サービス)	歳入	-	-	-	-	15	11	12	13	15	15
	歳出	-	-	-	-	15	11	12	13	15	15
後 期 高 齢 者 医 療	歳入	-	-	-	-	922	1,224	1,346	1,376	1,471	1,589
	歳出	-	-	-	-	906	1,203	1,341	1,365	1,461	1,584
市 営 駐 車 場 管 理 運 営 事 業	歳入	-	-	-	-	71	66	45	47	54	60
	歳出	-	-	-	-	71	66	45	47	54	60
水 道 事 業	収益的収入 及び支出	収入 (歳入)	469	1,327	1,895	1,988	2,020	2,010	1,945	2,081	1,979
	支出	(6)	372	1,041	1,616	1,816	1,945	1,992	1,987	1,994	2,068
資 本 的 収 入 及 び 支 出	収入 (歳入)	47	651	167	281	743	557	475	2,076	988	
	支出 (5)	190	851	853	814	1,400	1,138	1,298	2,675	1,505	
簡 易 水 道 事 業	収益的収入 及び支出	歳入	-	-	179	352	370	340	338	368	350
	歳出	-	-	-	186	352	369	338	337	366	341
資 本 的 収 入 及 び 支 出	歳入	-	-	-	614	48	5	24	16	16	209
	歳出	-	-	-	600	153	121	147	141	145	272
下 水 道 事 業	収益的収入 及び支出	歳入	-	-	-	-	3,512	3,525	3,512	3,635	3,674
	歳出	-	-	-	-	-	3,344	3,440	3,474	3,569	3,495
資 本 的 収 入 及 び 支 出	歳入	-	-	-	-	-	659	396	617	661	1,170
	歳出	-	-	-	-	-	1,061	1,045	861	1,297	1,583

(注) 地方財政状況調査(公営事業会計等の状況)に基づく決算額。

資料 財政課

水道事業のうち昭和29年度分は上水道のみである。令和元年度から下水道事業は企業会計に移行した。
平成17年度より旧下総町、旧大栄町分を含む。

公務員・選挙

15-1 職種別市職員数

(各年4月1日)

区分		年						
		平成 17	27	令和 2	3	4	5	6
人口1,000人当り職員数		9.88	9.29	9.80	10.01	10.21	10.10	10.09
職員数	合計	975	1,222	1,305	1,314	1,330	1,325	1,336
	一般行政職	565	677	706	715	727	729	739
	税務職	50	71	70	74	71	71	68
	医師	—	1	—	—	—	—	—
	医療技術職	10	14	16	15	15	14	15
	看護・保健職	21	30	34	33	35	33	32
	福祉職	87	126	180	177	185	180	181
	消防職	168	247	246	246	244	247	249
	企業職	18	18	17	17	17	17	18
	技能労務職	46	11	8	7	7	6	6
	教育職	10	27	28	30	29	28	28

(注) 平成18年より旧下総町，旧大栄町分を含む。

資料 人事課

15-2 選挙人名簿登録者数

(各年9月1日)

年	区分	計		
		計	男	女
昭和	50	36,140	17,604	18,536
	55	47,740	24,527	23,213
	60	53,072	27,177	25,895
平成	2	60,837	31,144	29,693
	7	68,599	35,201	33,398
	12	74,867	37,916	36,951
	17	80,209	40,310	39,899
	22	102,640	51,657	50,983
	27	103,950	52,097	51,853
	30	106,981	53,300	53,681
令和	元	106,593	52,994	53,599
	2	106,641	52,909	53,732
	3	105,719	52,420	53,299
	4	105,258	52,289	52,969
	5	105,663	52,395	53,268
	6	105,857	52,325	53,532

(注) 昭和55年までは，9月10日現在。

資料 選挙管理委員会事務局

昭和60年から平成28年まで及び令和元年は，9月2日現在。

平成30年は，9月3日現在。

15-3 選挙の執行状況

選挙名	執行年月日	当日有権者数	投票者数	投票率(%)		
衆議院議員 (補欠)	昭和	47.12.10	31,826	24,066	75.62	
		51.12.5	37,472	29,809	79.55	
		54.10.7	45,675	32,856	71.93	
		55.6.22	46,796	32,307	69.04	
		58.12.18	51,921	30,651	59.03	
	平成	61.7.6	53,416	33,869	63.41	
		2.2.18	59,609	37,563	63.02	
		5.7.18	65,777	38,555	58.61	
		8.10.20	69,683	(小) 32,788	47.05	
		12.6.25	74,131	(比) 32,782	47.04	
			74,194	(小) 38,472	51.90	
		15.11.9	77,986	(比) 38,489	51.88	
			78,053	(小) 42,286	54.22	
		17.9.11	79,893	(比) 42,288	54.18	
			79,958	(小) 48,657	60.90	
		21.8.30	101,812	(比) 48,666	60.86	
			101,812	(小) 63,336	62.21	
		24.12.16	103,207	(比) 63,328	62.20	
			103,207	(小) 55,060	53.35	
		26.12.14	104,077	(比) 55,056	53.35	
	104,077	(小) 49,410	47.47			
29.10.22	106,798	(比) 49,405	47.47			
	106,798	(小) 49,554	46.40			
令和	3.10.31	105,305	(比) 49,546	46.39		
	3.10.31	105,305	(小) 54,628	51.88		
	3.10.31	105,305	(比) 54,622	51.87		
参議院議員	昭和	46.6.27	30,446	(地) 12,643	41.53	
			30,446	(全) 12,634	41.50	
		49.7.7	34,069	(地) 22,589	66.30	
			34,069	(全) 22,576	66.27	
		52.7.10	37,822	(地) 20,901	55.26	
			37,822	(全) 20,895	55.25	
		55.6.22	46,796	(地) 32,284	68.99	
			46,796	(全) 32,254	68.92	
		56.3.8	48,334	(選) 12,441	25.74	
		58.6.26	51,638	(比) 21,004	40.68	
	補欠(地)	61.7.6	53,416	(選) 20,999	40.67	
			53,416	(比) 33,834	63.34	
		元.7.23	58,811	(選) 33,809	63.29	
			58,811	(比) 29,255	49.74	
		平成	4.7.26	64,057	(選) 29,263	49.76
			64,057	(比) 23,414	36.55	
		7.7.23	68,097	(選) 23,472	36.64	
			68,097	(比) 20,637	30.31	
		10.7.12	71,534	(選) 20,629	30.29	
			71,534	(比) 34,588	48.35	
	補欠(選)	13.7.29	75,440	(選) 34,580	48.34	
			75,440	(比) 34,457	45.67	
		14.10.27	75,521	(選) 34,486	45.66	
		16.7.11	76,964	(比) 15,610	20.28	
			76,964	(選) 78,460	45.12	
		19.7.29	78,525	(比) 35,405	45.10	
		78,525	(選) 35,412	45.10		
22.7.11		99,209	(選) 48,301	48.69		
		99,209	(比) 48,302	48.69		
令和		元.7.21	102,255	(選) 49,759	48.66	
	102,255	(比) 49,754	48.66			
	103,266	(選) 44,503	43.10			
	103,266	(比) 44,503	43.10			
	106,151	(選) 49,490	46.62			
	106,151	(比) 49,487	46.62			
	106,480	(選) 43,647	40.99			
	106,480	(比) 43,638	40.98			
	4.7.10	104,862	(選) 48,431	46.19		
	4.7.10	104,862	(比) 48,426	46.18		
知事	昭和	42.4.15	27,261	21,314	78.18	
		46.4.11	29,615	22,981	77.60	

選挙名	執行年月日	当日有権者数	投票者数	投票率(%)		
知事	昭和	50. 4. 13	34,595	27,519	79.55	
		54. 4. 8	43,171	29,346	67.98	
		56. 4. 5	47,253	10,856	22.97	
	平成	60. 3. 24	51,667	14,667	28.39	
		元. 3. 19	56,735	24,126	42.52	
		5. 3. 14	63,894	18,567	29.06	
		9. 3. 16	68,761	19,486	28.34	
		13. 3. 25	73,666	26,226	35.60	
		17. 3. 13	77,832	33,624	43.20	
		21. 3. 29	99,656	43,133	43.28	
		25. 3. 17	101,671	31,510	30.99	
		29. 3. 26	104,695	32,985	31.51	
		令和	3. 3. 21	104,035	39,995	38.44
県議会議員	昭和	42. 4. 15	27,261	21,314	78.18	
		46. 4. 11	29,615	22,963	77.54	
		50. 4. 13	34,595	27,518	79.54	
		54. 4. 8	43,171	29,343	67.97	
		58. 4. 10	49,927	26,579	53.24	
	平成	62. 4. 12	53,109	19,686	37.07	
		3. 4. 7	無投票			
		7. 4. 9	65,993	35,937	54.46	
		11. 4. 11	無投票			
		15. 4. 13	無投票			
		19. 4. 8	96,277	40,618	42.19	
		23. 4. 10	無投票			
		27. 4. 12	無投票			
		31. 4. 7	無投票			
		令和	5. 4. 9	102,752	38,702	37.67
市長	昭和	31. 11. 10	24,960	19,791	79.29	
		35. 10. 15	無投票			
		39. 10. 12	27,033	21,042	77.84	
		43. 10. 15	28,247	20,254	71.70	
		46. 5. 30	29,947	23,392	78.11	
		50. 4. 27	34,624	29,085	84.00	
		54. 4. 22	無投票			
	平成	58. 4. 24	無投票			
		62. 4. 26	無投票			
		3. 4. 21	59,701	44,247	74.11	
		7. 4. 23	65,929	44,227	67.08	
		11. 4. 25	70,432	46,447	65.95	
		15. 4. 27	75,167	45,806	60.94	
		19. 1. 21	97,131	49,027	50.48	
		22. 12. 26	100,952	41,348	40.96	
		26. 12. 21	無投票			
		30. 12. 23	無投票			
令和	4. 12. 25	103,552	45,755	44.19		
市議会議員 (補欠) (補欠)	昭和	34. 3. 27	25,996	22,835	87.84	
		38. 4. 30	26,529	23,365	88.07	
		39. 10. 12	8,658	6,780	78.31	
		42. 4. 28	27,260	24,126	88.50	
		43. 10. 15	28,247	20,247	71.68	
		46. 4. 25	29,668	26,227	88.40	
		50. 4. 27	34,624	29,085	84.00	
		54. 4. 22	43,501	35,637	81.92	
		58. 4. 24	50,113	37,289	74.41	
		62. 4. 26	53,067	39,397	74.24	
	平成	3. 4. 21	59,701	44,280	74.17	
		7. 4. 23	65,929	44,235	67.09	
		11. 4. 25	70,432	46,446	65.94	
		15. 4. 27	75,167	45,803	60.93	
		19. 4. 22	96,229	54,419	56.55	
		23. 4. 24	100,043	50,508	50.49	
		27. 4. 26	101,251	49,017	48.41	
		31. 4. 21	103,680	47,114	45.44	
		令和	5. 4. 23	102,656	42,624	41.52

(注) (地)は地方区, (全)は全国区, (比)は比例代表。
(選)は選挙区, (補欠)は補欠選挙, (小)は小選挙区。

資料 選挙管理委員会事務局

15-4 歴代市長及び議長

歴代市長

就任年月日	退任年月日	氏名
昭和 29. 4. 27	～ 昭和 31. 9. 24	石原 貞三
31. 11. 10	～ 46. 4. 30	藤倉 武男
46. 5. 30	～ 平成 7. 5. 29	長谷川 録太郎
平成 7. 5. 30	～ 15. 3. 24	小川 国彦
15. 4. 28	～ 18. 12. 4	小林 攻成
19. 1. 22	～	小泉 一

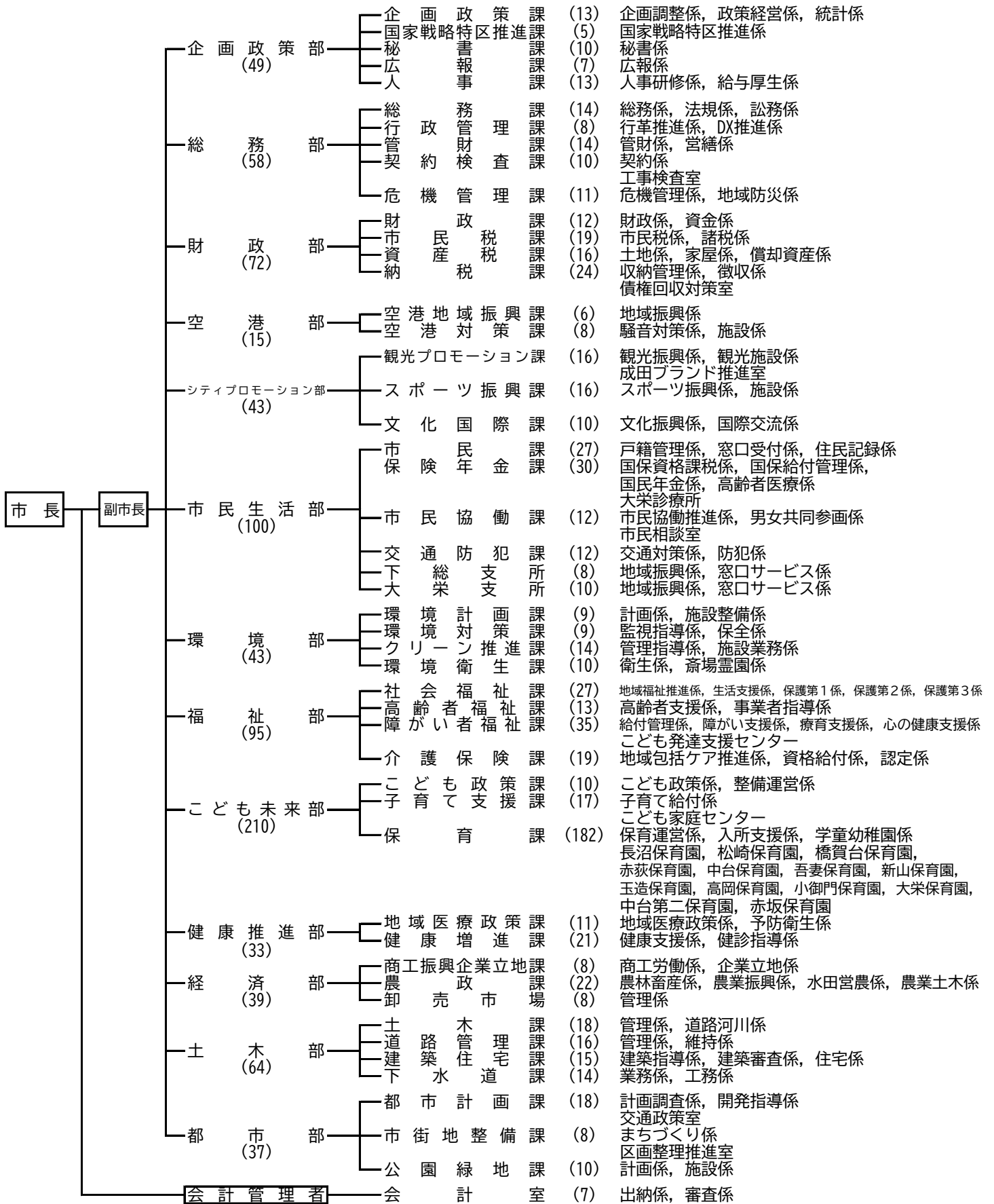
歴代議長

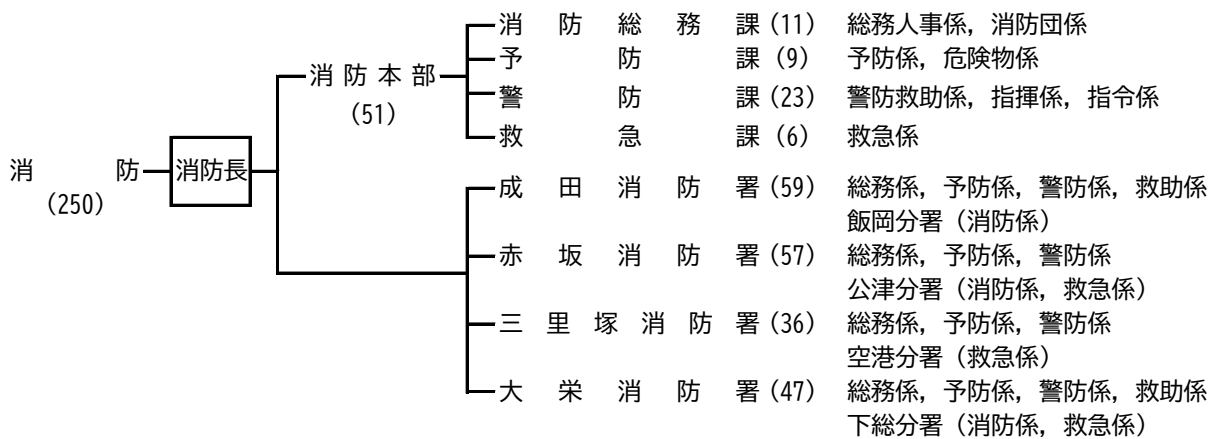
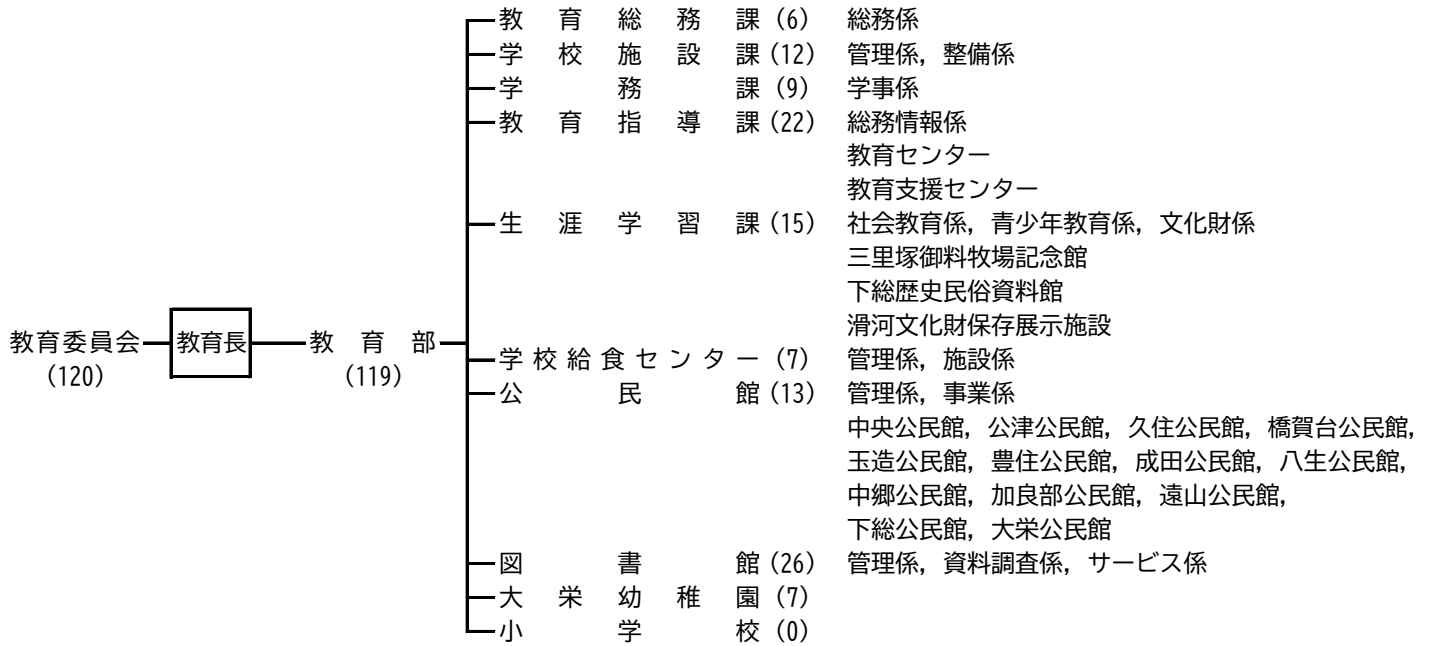
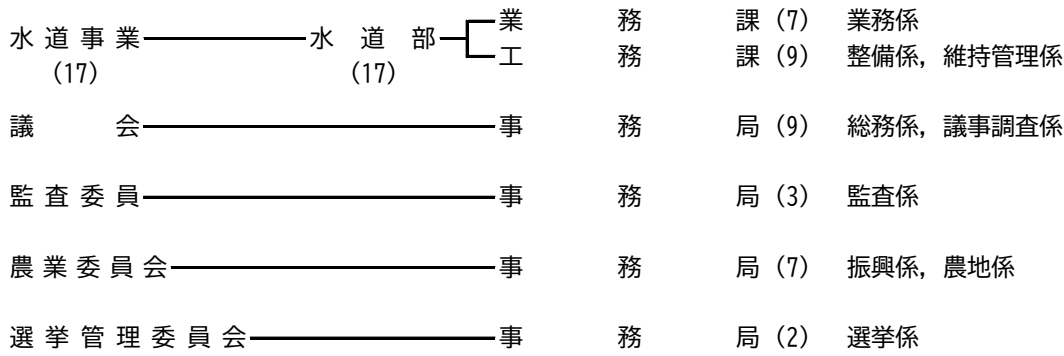
就任年月日	退任年月日	氏名																		
昭和 29. 3. 31	～ 昭和 30. 3. 30	野上 秀晴																		
30. 4. 11	～ 30. 12. 22	遠藤 惣次																		
30. 12. 22	～ 34. 3. 30	小川 川雄																		
34. 4. 7	～ 36. 4. 27	小川 川雄治																		
36. 5. 6	～ 38. 3. 30	根本 重新 貢																		
38. 5. 13	～ 40. 5. 24	小関 川重 雄助																		
40. 5. 24	～ 42. 4. 29	小川 川重源 之助																		
42. 5. 9	～ 44. 6. 13	小川 池正 貢																		
44. 6. 13	～ 46. 4. 29	小池 正貢																		
46. 5. 14	～ 48. 6. 15	小池 関正 貢																		
48. 6. 15	～ 48. 12. 20	小関 崎武 夫																		
48. 12. 21	～ 49. 6. 20	小神 崎木 生夫																		
49. 6. 20	～ 50. 4. 29	神鈴 鈴木 生夫																		
50. 5. 16	～ 52. 7. 18	鈴中 野正 吉																		
52. 7. 18	～ 53. 6. 14	中平 山崎 士雄																		
53. 6. 14	～ 54. 4. 29	54. 5. 18	～ 56. 7. 20	58. 4. 29	神成 尾政 美															
56. 7. 20	～ 60. 6. 27	神成 尾政 千之助																		
58. 5. 19	～ 62. 4. 29	神飯 山塚 一兵衛																		
60. 6. 27	～ 平成 元. 9. 8	飯加 藤川 勘政 三郎																		
平成 元. 9. 8	～ 3. 4. 29	喜久 片山 川政 啓富 三郎																		
3. 5. 20	～ 5. 6. 22	越岩 川澤 富貞 昭治																		
5. 6. 22	～ 7. 4. 29	7. 5. 19	～ 9. 6. 25	11. 2. 10	11. 4. 29	13. 6. 20	15. 4. 29	16. 6. 23	17. 6. 22	19. 4. 29	21. 6. 5	23. 2. 10	23. 4. 29	25. 6. 7	27. 4. 29	29. 6. 2	31. 4. 29	3. 5. 18	4. 9. 2	5. 4. 29

資料 議会事務局

15-5 行政組織図

令和6年9月1日現在
職員数 1,277人





- ※ 印旛都市広域市町村圏事務組合派遣 (1)
- ※ 福島県浪江町派遣 (1)
- ※ 成田空港周辺地域共生財団派遣 (3)
- ※ 千葉県後期高齢者医療広域連合派遣 (1)
- ※ 印旛都市文化財センター派遣 (1)

成田市略年表

成 田 市 略 年 表

年	月	で き ご と
昭和29年 (1954)	3	成田町、公津村、八生村、中郷村、久住村、豊住村、遠山村の7か町村が合併して「成田市」誕生(3月31日)
	3	成田市消防団結成
	3	成田町営水道が成田市営水道に変更(昭和8年8月成田水道(株)にて給水開始, 昭和12年12月成田町営水道に変更)
	5	「市章」制定
	5	「成田市政だより」創刊
	5	成田市連合婦人会結成
	5	日本赤十字社成田病院が本町から現在地(飯田町)へ移転
	5	成田市名誉市民条例制定
	7	市制祝賀式典挙行
	7	印旛伝染病院が日赤成田病院敷地内に開院
	7	第1回成田市消防団操法大会開催
昭和30年 (1955)	8	成田市養豚組合結成
	9	成田市農業委員会協力員設置
	11	第1回成田市農業祭開催
	1	成田市養蚕組合結成
	2	第1回成田市消防団出初め式開催
	2	滑河町,小御門村,高岡村の1町2村が合併して「下総町」誕生(2月11日)
	4	名木小学校独立
	4	大須賀村,昭栄村の2村が合併して「大栄町」誕生(4月15日)
	5	初めての保育園が寺台・永興寺に開園
	9	第1回全国花火コンクール大会が本市(栗山台地)で開催
	11	観光協会より独立し成田市商工会発足
昭和31年 (1956)	4	長沼小学校が豊住小学校長沼分校となる
	4	佐原第一高等学校小御門校舎が分離独立し,下総農業高等学校となる
	4	国民健康保険制度全市に施行
	6	成田市公明選挙推進協議会結成
	9	成田市都市計画税条例制定
昭和32年 (1957)	11	成田小プール完成
	1	下総町の中学校統合,下総中学校設置決まる
	2	三里塚簡易水道創設事業開始(～32年12月)
	3	土屋に市営と畜場完成
	3	第3回全国豚共進会が本市で開催
	4	下総中学校開校式
	4	新田分校閉校し第3小学校創立,大須賀小第3分校が独立し桜田小学校となる
	5	水道事業第2次拡張事業開始(～34年3月)
	6	台風5号により市道決壊などの被害が出る
	9	第3小学校を川上小学校と校名改称
	12	三里塚簡易水道給水開始
昭和33年 (1958)	4	学校保健法に基づき学校医,歯科医,薬剤師を委嘱
	7	成田中屋内運動場完成
	9	京成成田駅舎完成(現駅舎)

年	月	で き ご と	
昭和34年 (1959)	10	市庁舎落成並びに市制施行5周年記念式典挙行	
	10	市議会で「世界連邦平和都市宣言」を議決	
	3	豊住小学校長沼分校廃止	
	3	東町に高架配水塔完成	
	4	下総町公民館完成	
	6	山之作に市営火葬場完成	
	9	成田市区長会連合会発足	
	昭和35年 (1960)	3	下総町母子保健センター設置される
		5	花崎町に成田警察署庁舎完成
		6	学校安全会制度発足
7		成田山が国鉄の周遊指定地となる	
7		第1回灯ろう流しが根木名川(新妻)で実施	
昭和36年 (1961)		3	市役所連絡所(旧支所)全面廃止
		6	「伊能歌舞伎」が千葉県無形文化財に指定
	8	吉倉に塵芥焼却場完成(焼却能力7.5トン/8時間)	
昭和37年 (1962)	11	大栄町で学校給食開始	
	2	水道事業第3次拡張事業開始(～38年3月)	
昭和38年 (1963)	4	成田市体育指導委員制度発足	
	4	成田市火災予防条例施行	
	4	成田小第1棟校舎完成(市内初の鉄筋校舎)	
	9	新民謡「成田おどり」と「成田の花太郎」発表会開催	
	1	この年から正月の交通規制始まる	
	4	不動橋完成	
	6	豪雨により死者をはじめ大被害発生	
	8	成田市交通安全対策協議会発足	
	10	成田市防災会議条例及び災害対策本部条例施行	
	10	宗吾地区簡易水道完成	
	11	成田山新勝寺第二信徒会館完成	
11	吉倉にし尿処理場完成(処理能力27kl/8時間)		
昭和39年 (1964)	4	統合西中学校開校(公津校舎,八生校舎となる)	
	5	市制施行10周年記念式典挙行	
	5	「おどり花見」が県指定文化財に指定	
	6	成田市青少年問題協議会発足	
	6	公津公民館オープン	
	7	印旛利根川水防事務組合設立	
	8	国鉄成田駅前～薬師堂～門前が一方通行になる	
	10	東京オリンピック聖火が本市を通過	
	12	市議会で「公明選挙都市宣言」を議決	
	12	市議会で「新空港調査特別委員会」設置	
昭和40年 (1965)	4	成田市危険物安全協会発足	
	4	成田市消防本部及び消防署設置	
	4	龍正院本堂,千葉県文化財に指定	
	5	成田市農業協同組合発足	
	6	消防庁舎完成	

成 田 市 略 年 表

年	月	で き ご と
昭和40年 (1965)	9	西中校舎完成
	10	田町に成田郵便局舎完成
昭和41年 (1966)	3	成田市明るく正しい選挙推進協議会発足
	3	寺台に学校給食センター完成, 4月から 7小・中学校の給食開始
	4	西中成田校舎設置
	4	成田市都市計画審議会発足
	4	水道事業第4次拡張事業開始 (~43年3月)
	6	首都圏整備法の「近郊整備地帯」に本市が 指定される
	7	閣議で新東京国際空港が三里塚に決定
	8	成田市自衛隊協力会発足
	9	市議会で「交通安全都市宣言」を議決
	10	幸町に成田電報電話局舎完成
昭和42年 (1967)	2	東部診療所改築
	3	成田市総合開発計画基本構想発表
	3	成田市交通災害共済審査委員会発足
	3	(財)成田市開発協会設立
	4	西中の成田・八生・公津校舎を廃止, 西中の実質統合となる
	5	成田市交通災害共済制度発足
	9	宗吾御一代記館オープン
	11	高岡小体育館完成
	12	常総船橋開通
	12	千葉県市町村総合事務組合に加入
	昭和43年 (1968)	1
2		長豊橋開通
3		公津小が旧公津中学校舎へ移転
3		市営東和田駐車場完成
3		西中屋内運動場完成
3		国鉄千葉~成田間電化開通
3		成田山新勝寺の新北堂が完成し, 御開帳 行われる
3		下総町で学校給食開始
5		成田市外5町村で成田空港関連事業連絡 協議会結成
7		豊住小プール完成
8		三里塚小プール完成
9		市内全小・中学校完全給食実施
10		小御門小屋内運動場完成
12	成田都市計画用途地域を指定	
昭和44年 (1969)	2	県営印旛沼開発事業完工
	2	前林小屋内運動場完成
	3	成田市消防賞じゅつ金条例施行及び同委 員会発足
	3	成田ニュータウン建設事業決定
	4	最後の「桜まつり」が御料牧場を中心 に行われる
	4	「成田市政だより」月2回発行となる
	4	川上幼稚園開園(園児93名)
	5	成田市老人大学開校
	5	国道51号佐倉~佐原間舗装完成
	6	市内施設見学会スタート

年	月	で き ご と
昭和45年 (1970)	6	公津小プール完成
	6	市議会で「交通安全対策特別委員会」設置
	8	宮内庁下総御料牧場が栃木県高根沢町へ 移転
	8	三里塚地区簡易水道第1次拡張事 業開始(~45年3月)
	9	滑河小屋内運動場完成
	10	国鉄成田~中野間快速電車運行開始
	10	ごみが「燃やせるごみ」「危険物」 の2分別になる
	11	吉倉の新ごみ焼却場操業開始 (焼却能力40トン/8時間)
	11	成田ニュータウン造成工事始まる
	11	川上幼稚園園舎完成
	12	土地収用法に基づく成田空港の事業認定 告示
昭和46年 (1971)	2	成田中に武道場完成
	3	「成田財特法」交付
	4	中郷中を廃止し, 成田中へ統合
	4	成田総合高等職業訓練校開校
	4	土屋の空港資材置場に一番列車入る
	4	成田市婦人交通指導員制度発足
	4	成田市史編さん委員会発足
	5	西部診療所移転新築
	7	市街化区域及び市街化調整区域を決定 (成田都市計画)
	10	成田市公害対策審議会発足
	10	高岡保育所開所・名木小屋内運動場完成
昭和47年 (1972)	11	し尿処理場増設(処理能力62kl/8時間)
	3	猿山字和田の砂取場からナウマンゾウの頭 骨化石発掘
	4	市の木に「梅」を指定
	4	「成田市政だより」が「広報なりた」に 名称変更
	4	千葉県印旛と畜場組合設立
	4	伊能幼稚園開園(園児84名)
	6	成田市消防署三里塚分署開設
	7	成田市水道事業運営審議会発足
	7	八生小プール完成
	8	大谷津運動公園野球場オープン
	8	船形で宝亀5年(744)の古鐘(重要文化 財)発見される
昭和48年 (1973)	9	台風25号によりがけ崩れ, 家屋の全半壊, 農作物に被害が出る
	10	防音校舎第1号三里塚小校舎完成
	10	大栄町老人福祉センター開館
	11	遠山小, 久住第二小, 中郷小の防音校舎 完成
	11	「成田市民憲章」制定
	11	津富浦小屋内運動場完成
	12	新東京国際空港騒音対策委員会設置
	12	遠山中防音校舎完成
	12	成田市農協会館オープン
	12	市営市場開設

成 田 市 略 年 表

年	月	で き ご と
昭和47年 (1972)	1	花崎町に成田税務署庁舎完成
	3	成田市下水道条例施行
	3	三里塚に鉄筋4階建桜川市営住宅完成
	3	宗吾地区簡易水道を統合
	4	ごみ収集手数料が無料となり、 収集区域を市内全域に拡大
	4	成田ニュータウン入居始まる
	4	向台小学校開校
	4	市立第1号の加良部保育所開所
	4	成田青年会議所発足
	4	水道事業第5次拡張事業開始 (～50年3月)
	5	成田市公害防止条例施行
	5	三里塚上水道第2次拡張事業開始(～50年 3月) ※ 第2次拡張事業より簡易水道から 上水道に変更
昭和48年 (1973)	6	成田市市民憲章推進協議会発足
	7	向台小、久住第二小、中郷小、プール完成
	8	「市長への手紙」スタート
	8	第1回市民旅行実施
	8	東関道成田～富里間開通
	9	印旛郡市広域市町村圏事務組合設立
	9	成田市総合開発審議会発足
	9	表参道の歩行者天国スタート
	10	長沼保育所開所
	11	第1回市民運動会開催
	11	東小防音校舎完成
	12	久住第一小防音校舎完成
	3	公津小屋内運動場完成
	4	加良部小学校、中台中学校開校
	4	市の木「梅」の苗木贈呈始まる
	4	松崎保育所開所
	5	成田用水事業始まる
	5	中台運動公園野球場オープン
6	成田市簡易マザーズホーム開所	
6	公津公民館内成田市視聴覚サービスセン ターオープン	
6	中台運動公園テニス・バレーボールコ ートオープン	
7	遠山小、東小、久住第一小、加良部小 プール完成	
7	大谷津運動公園プールオープン、ニュー タウンセンタービル内に市民課分室設置	
8	市政ガイドブック「市民のしおり」 全世帯に配付	
9	成田市老人福祉センターオープン	
10	成田市消防署赤坂分署開設	
10	千葉県体で本市が一般軟式野球会場と なる	
10	成田市視聴覚サービスセンター 運営委員会発足	
11	野毛平地区で大火(16棟焼失、5世帯 24人が焼け出される)	
12	赤荻、西和泉、荒海共同利用施設完成	

年	月	で き ご と
昭和49年 (1974)	2	遠山中防音講堂完成
	2	滑河小防音校舎完成
	3	奈土分校を閉校して大須賀小学校へ統合
	3	小御門の森、県指定天然記念物に指定さ れる
	4	公共下水道ニュータウン地区供用開始
	4	成田市消費生活モニター制度発足
	4	「成田市開発指導要綱」制定
	5	市庁舎屋上に花崎町大気汚染測定局開局
	5	下総町民広場テニス・バレーコートオー プン
	6	成田市公設地方卸売市場青果部開設
	6	久住中防音校舎完成
	7	三里塚小防音講堂完成
昭和50年 (1975)	8	中台運動公園プールオープン
	8	市内52か所を災害発生時避難場所に指定
	9	玉造に学校給食センター開設
	9	海老川共同利用施設完成
	10	赤坂公民館オープン
	10	三里塚共同利用施設完成
	10	成田市公民館運営審議会発足
	10	成田駅西口土地区画整理事業認可される
	11	大須賀小校舎完成
	12	川上小防音校舎完成
	3	「成田市交通遺児及び母子家庭等就学資金 貸付基金」設置
	3	市制施行20周年並びに国際文化会館落成 記念式典挙行、市民歌、市民音頭を発表
	3	並木町配水場完成
	3	成田国際文化会館管理協会設立 (52.8(財)成田国際文化会館となる)
	3	磯部、飯岡共同利用施設完成
	3	遠山小、中郷小防音講堂完成
	3	遠山中に大清水大気測定局開局
	4	下総町共同利用施設オープン
4	橋賀台小学校開校	
4	県立成田西高等学校開校	
4	成田山新勝寺の光輪閣が完成し、 御開帳行われる	
4	成田駅西口土地区画整理審議会発足	
5	小御門保育所開所	
6	橋賀台保育所開所	
6	成田市公設地方卸売市場に 水産物部開設	
7	中台運動公園50メートルプールオープン	
8	成田市防火協会発足	
11	久住第一小防音講堂完成	
12	印旛食肉センター開設	
昭和51年 (1976)	1	「成田市基本構想」策定
	1	運輸省が成田空港4,000m滑走路 の騒音区域を指定告示
	2	下総中防音校舎完成
3	「成田市社会福祉事業基金」設置	
3	幡谷共同利用施設完成	

成 田 市 略 年 表

年	月	で き ご と
昭和51年 (1976)	4	成田市献血互助会発足（S57.4に「成田市献血推進協議会」に）
	4	宗吾霊堂敷地内に「慰霊塔」完成
	6	県立房総風土記の丘オープン
	10	成田市農地課税審議会発足
昭和52年 (1977)	12	第1回環境美化運動実施
	1	成田市航空機公害防止条例施行
	3	新妻共同利用施設完成
	3	新山小学校開校
	3	小御門小防音校舎完成
	3	前林小校舎完成
	3	川上幼稚園園舎完成
	4	成田市家庭児童相談室開設
	5	赤荻保育所開所
	5	「いずみ聖地公園」の申し込み受付開始
	5	「成田市大型店舗等対策指導要綱」制定
	5	加良部に成田警察署庁舎完成
昭和53年 (1978)	6	三里塚記念公園内に高村光太郎の「春駒」の詩碑完成
	6	県・市で空港アクセス成田対策本部設置
	8	新山小校舎完成
	9	空港公団が成田空港B滑走路の予測コンター発表
	11	豊住小防音校舎完成
	3	桜田小屋内運動場完成
	4	吾妻小学校、吾妻中学校開校
	4	中台保育所開所
	4	いずみ清掃工場業務開始（焼却能力72トン／8時間）
	4	水田利用再編対策事業開始
	4	「特定空港周辺航空機騒音対策特別措置法（騒特法）」公布される
	5	成田空港開港
昭和54年 (1979)	6	成田市特別土地保有税審議会発足
	7	成田空港公害対策連絡協議会発足
	7	「成田市総合5か年計画」策定
	7	橋賀台小プール完成
	7	安西共同利用施設完成
	8	都市計画区域区分の見直しを行う（市街化区域1,840ha, 市街化調整区域11,210ha）
	8	郷部大橋開通
	8	大生共同利用施設完成
	10	京成成田駅～大室間にバス開通
	11	豊住中防音校舎完成
	12	幡谷大気汚染測定局開局
	昭和54年 (1979)	1
1		八生小屋内運動場完成
1		成田ニュータウン自治会連合会発足
2		大清水共同利用施設完成
2		常総大橋開通
3		成田市消防本部庁舎完成
3		久住中防音講堂完成
3	南羽鳥、南三里塚共同利用施設完成	

年	月	で き ご と
昭和55年 (1980)	3	龍正院銅造宝篋印塔、千葉県文化財に指定される
	3	大須賀小屋内運動場完成
	3	津富浦小校舎完成
	4	国鉄成田駅橋上駅舎完成
	4	吾妻保育所開所
	4	中央公民館オープン
	4	学校給食センター玉造分所増設
	4	成田市健康づくり推進協議会発足
	4	加良部に成田公共職業安定所庁舎完成
	4	長沼共同利用施設完成
	5	保健センターオープン
	5	本三里塚共同利用施設完成
昭和56年 (1981)	7	向台小、加良部小、中台中屋内運動場完成
	7	新山小、吾妻小プール完成
	7	運輸省が騒音第1種区域の拡大（80WECPNL）を指定告示
	8	八生小、公津小新校舎完成
	9	川上小屋内運動場完成
	10	成田市地区保健推進委員制度発足
	10	市民憲章運動推進全国大会が本市で開催
	12	成田市農政推進協議会発足
	12	成田市就学区域審議会発足
	12	成田市明るい選挙推進協議会発足
	12	成田市航空機騒音対策基本方針等策定協議会発足
	12	成田市婦人防火指導員協議会発足
昭和56年 (1981)	2	橋賀台小屋内運動場完成
	2	吉倉に粗大ゴミ処理施設完成（処理能力6トン／5時間）
	3	久住第二小、豊住中防音講堂完成
	3	新山小、吾妻中屋内運動場完成
	3	水掛、畑ヶ田共同利用施設完成
	3	大谷津運動公園わんぱく広場オープン
	3	高岡小防音校舎完成
	4	県立成田北高等学校開校
	5	救護施設「愛光園」開所
	5	千葉県花植木センターオープン
	5	北羽鳥北部、法華塚共同利用施設完成
	6	成田勤労者体育センターオープン
7	遠山中、西中プール完成	
7	下総中屋内運動場完成	
8	京成成田駅東口土地区画整理事業認可される	
9	成田第一特定土地区画整理事業認可される	
9	学校給食センター寺台分所廃止	
9	第1回防災総合訓練実施	
10	成田市青少年育成市民会議発足	
11	第9回全国豚共進会開催が本市で開催	
12	京成成田駅東口土地区画整理審議会発足	
昭和56年 (1981)	1	国際文化会館行バス運行開始
	1	ペット火葬場、ペット墓地完成
	1	吾妻小屋内運動場完成
	2	花崎町に市営第一駐車場オープン

成 田 市 略 年 表

年	月	で き ご と
昭和56年 (1981)	2	寺見橋開通
	2	成田橋開通
	3	東小、豊住小防音講堂完成
	3	竜台共同利用施設完成
	3	印旛広域水道創設事業認可
	4	玉造小学校開校
	4	豊住地区スポーツ広場オープン
	4	新山保育所開所
	4	大栄町国のモデル地区として農村総合整備事業に指定
	4	大栄町保育所設置
	6	玉造小プール完成
	6	土屋に下水道根本名川中継ポンプ場完成
6	赤坂に成田郵便局舎完成	
6	小泉共同利用施設完成	
7	堀之内共同利用施設完成	
7	久住中、豊住中プール完成	
7	大谷津球場に夜間照明設置	
7	防災袋全戸配付	
7	花崎町に国鉄成田駅前自転車駐輪場開設	
7	「成田市第2次総合5か年計画」策定	
8	成田市華道協会発足	
9	高岡保育所防音校舎完成	
10	三里塚御料牧場記念館オープン	
11	第1回成田市産業祭開催	
12	久住テニスコートオープン	
昭和57年 (1982)	2	玉造小屋内運動場完成
	2	久住地区スポーツ広場オープン
	2	大栄町商工会館新築
	3	成田小屋内運動場完成
	3	芦田、取香共同利用施設完成
	3	成田ニュータウン中央線完成
	3	運輸省が騒音第1種区域の拡大(75WECPNL)を指定告示
	3	名木小防音校舎完成
	4	中台小学校開校
	4	吾妻橋完成
	5	久米野共同利用施設完成
	6	中台小、中台中、吾妻中プール完成
6	ハンドブック「市民のしおり」全世帯配布	
6	成毛共同利用施設完成	
7	中台球場に夜間照明設置	
7	「成田市一世紀夢の基金」設置	
7	成田市ホームビジット制度発足	
7	幸町に市営第二駐車場オープン	
10	「コミュニティ成田」創刊	
11	第1回「ミスエアポート&成田」コンテスト開催	
11	第1回自衛消防操法大会開催	
11	千葉県が「騒特法」に基づく「航空機騒音対策基本方針」を決定	
12	清心橋開通	

年	月	で き ご と
昭和58年 (1983)	2	老人保健制度スタート
	4	久住公民館、橋賀台公民館オープン
	4	大須賀中学校と昭栄中学校を統合し、大栄中学校として開校する
昭和59年 (1984)	6	成田市消防署飯岡分遣所開設
	6	中台運動公園陸上競技場オープン
	7	老人大学校オープン
	9	簡易マザーズホーム内におもちゃの図書館オープン
	11	花崎町に2層式自転車駐輪場オープン
	12	大栄工業団地造成工事着工
	1	「成田市ふるさと基金」設置
	1	「成田市文化基金」設置
	2	吉倉にリサイクルセンターが完成し、リサイクル運動が開始する
	3	土室、大室、竜面共同利用施設完成
	3	成田中新校舎完成
	3	滑河小屋内運動場完成
4	玉造公民館、豊住公民館オープン	
4	成田市休日夜間急病診療所開設	
4	成田市民マーチ、成田市交通安全音頭及び交通安全小唄を発表	
4	成田山新勝寺の大塔が完成し、御開帳が行われる	
4	ボランティア保険制度発足	
4	市制施行30周年記念式典挙行、4～11月にかけて各種記念行事実施	
6	成田市体育館オープン (5月にこけら落としとして日・ソ対抗女子バレーボール試合成田大会開催される)	
10	第1回成田まつり開催	
10	成田市立図書館オープン	
10	市議会に「新庁舎建設特別委員会」設置	
昭和60年 (1985)	1	下総町保健センター完成
	2	東関道成田～大栄間開通
	3	東金山共同利用施設完成
3	「成田市ホープ計画」策定	
4	馬場共同利用施設完成	
4	神宮寺小学校、玉造中学校開校	
4	成田市福祉作業所「のぞみの園」オープン	
5	都市計画区域区分の見直しを行う (市街化区域1,885ha, 市街化調整区域11,165ha)	
6	成田公民館オープン	
7	運輸省が、B・C滑走路の騒音区域を指定	
7	下総町新東京国際空港騒音区域指定	
8	桜田小校舎完成	
12	関戸共同利用施設完成	
12	小御門小屋内運動場完成	
昭和61年 (1986)	2	電子計算組織に係る個人情報の保護に関する制度発足
	3	運輸省より、「国際観光モデル地区」に指定される
	3	新駒井野共同利用施設完成

成 田 市 略 年 表

年	月	で き ご と
昭和61年 (1986)	3	「成田市行政改革大綱」策定
	3	大栄町民バス運行開始
	3	東関東大栄～佐原香取間開通
	4	住民記録のオンライン開始
	4	国鉄成田駅西口広場オープン
	4	成田市自転車放置防止に関する制度発足
	4	成田市西口自転車駐輪場オープン
	4	「成田市総合計画」策定
	4	B & G 海洋センター完成
	4	津富浦小屋内運動場完成
	5	大谷津運動公園テニスコートオープン
	5	成田市国際交流協会発足
昭和62年 (1987)	6	成田市商工会館完成
	7	「成田市第3次総合5か年計画」策定
	7	三里塚光ヶ丘, 三里塚御料, 西三里塚の大字が誕生
	9	公津東特定土地区画整理事業認可される
	11	市民憲章制定15周年記念式典挙行
	11	寺台河岸跡が市指定文化財に指定される
	12	市役所新庁舎の建設工事着工
	2	取香の三番叟が県指定文化財に指定される
	3	御料, 光ヶ丘共同利用施設完成
	4	西三里塚共同利用施設完成
	4	市の機構改革が行われる (民生・福祉部門の統廃合, 国際 交流係の新設)
	8	印旛沼の水質浄化を目指して「印旛沼 フェスティバル」が開催される
10	在宅老人を対象としたデイ・サービス事 業が開始	
10	吉倉にし尿処理施設「成田クリーンヒル」 が完成(処理能力80kl/日)	
11	2台目の移動図書館車「こぼと号」運行	
12	千葉県東方沖地震により住宅などに被害が 出る	
昭和63年 (1988)	3	国道51号並木バイパスが開通
	4	八生公民館オープン
	4	航空機騒音測定システム導入
	4	「成田の水をきれいにしよう運動」発足
	4	吉倉共同利用施設完成
	4	「草刈条例」施行
	4	第1回青少年綱引き大会開催
	4	成田観光館オープン
	4	成田山新勝寺開基1050年祝賀行事実施
	5	豊住スポーツ広場にナイター設備完成
	5	社会福祉施設「しもふさ学園」開園
	6	第1回市場まつり開催
8	成田市文化団体連絡協議会が創立10周年 を迎え「文団連まつり」を開催	
9	中国・咸陽市と「友好都市締結協定書」調印	
10	「埋立条例」施行	
10	松ヶ崎(幡谷)防音集会所完成	
11	市役所新庁舎完成(第1期分)定礎式挙行	
11	成田市相撲場(中台運動公園内)完成	

年	月	で き ご と
平成元年 (1989)	12	高崎(土室)防音集会所完成
	12	高岡小屋内運動場完成
	1	元号「平成」となる
	3	十余三に一般廃棄物最終処分場 成田クリーンパーク完成
	3	新公津公民館・中郷公民館オープン
	3	十余三共同利用施設完成
	3	郷部橋架け替え工事完成渡初め式挙行
	3	印東体育館完成
	3	三里塚上水道を統合 (三里塚上水道事業廃止)
	4	水道事業第6次拡張事業開始(～5年3月)
	4	郷部配水場給水開始
	4	ニホン・オートモービル・ハイテクニカル ・スクール開校
8	土曜閉庁(第2・第4)始まる	
8	大栄中プール完成	
10	成田市保健センター開設10周年 記念事業「健康展」を開催	
11	新庁舎竣工記念式典挙行	
11	行政資料室オープン	
11	成田駅西口土地区画整理事業換地計画 認可される	
平成2年 (1990)	2	西口区画整理により囲護台1丁目, 2丁目及び3丁目の新大字できる
	2	長田共同利用施設完成
	2	名木小学校体育館完成
	3	本三里塚第二共同利用施設完成
	3	「成田暮らしのべんり帳」発行
	3	市制施行35周年記念品「日の丸セット」 配付
	4	成田市勤労会館オープン
	4	平成小学校開校
	4	ごみ収集が市指定袋になり, ごみの分別が 4分別になる
	4	大栄町学校給食センター完成
	6	下総町学校給食センター完成
	8	福祉カー「ゆうあい号」貸し出し開始
10	新移動図書館車「なかよし号」が 「ひかり号」に代わって巡回開始	
10	アメリカ・サンブルーノ市と「姉妹都市 宣言書」調印	
10	JR成田駅西口土地区画整理事業完了・ 記念式典挙行	
11	成田ケーブルテレビ開局	
11	都市計画道, 京成駅東口線開通	
12	印鑑登録証明オンライン化がスタート	
平成3年 (1991)	3	都市計画区画区分の見直しを行う (市街化区域2,010ha, 市街化調整区域11,118ha)
	4	「成田市第4次5か年計画」スタート
	4	加良部公民館オープン
	4	成田商工会議所発足

成 田 市 略 年 表

年	月	で き ご と	
平成3年 (1991)	4	消防組織機構改革が行われる (通信指令係を通信指令室に、三里塚・赤坂両分署を消防署に、飯岡分遣所を分署に)	
	6	成田第一土地区画整理事業換地計画が認可される	
	8	新町名「美郷台」がスタート	
	9	大型台風15号と18号による豪雨被害発生	
	10	休日在宅当番医制度スタート	
	10	美郷台地区会館オープン	
	10	下総町多目的ホール完成	
	11	第1回成田空港問題シンポジウム開催	
	11	大栄町コミュニティプラザホール(現大栄公民館)完成	
	平成4年 (1992)	2	大慈恩寺所有の古文書が県の有形文化財に指定
		3	成田第一土地区画整理事業完了、土地区画整理組合解散
4		県道成田・安食線バイパス全線開通	
4		市民農園の貸出し開始	
4		ビン・カン類分別収集がスタート	
5		ボランティア連絡協議会発足	
6		長沼と成毛に市民の森オープン	
7		京成成田駅東口広場デッキ地下自由通路開通	
8		名木小プール完成	
9		学校週五日制(第二土曜日休み)開始	
9		大菅踏切で列車とダンプカーの衝突事故	
平成5年 (1993)	10	栗山駐輪場オープン	
	10	土屋土地区画整理組合の設立が認可される	
	11	成田山書道美術館オープン	
	11	グリーンウォーターパーク完成	
	12	成田空港第二旅客ターミナルビル完成	
	12	八富成田斎場使用開始	
	2	市役所すべての土曜日が閉庁となる	
	2	電話による情報案内サービス「暮らしのダイヤルなりた便利帳」がスタート	
	4	第二駐車場オープン	
	4	本城小学校開校	
	4	休日救急歯科診療制度始まる	
4	水道事業第7次拡張事業開始		
4	印旛広域水道からの受水開始(並木町配水場)		
5	防災行政無線供用開始		
5	「成田シンポジウム」終わる		
6	久住駅前土地区画整理組合の設立が認可される		
7	第一駐車場増設分オープン		
8	リサイクル放置自転車販売を開始		
8	利根川治水100年記念行事が国際文化会館で行われる		
11	成田テレビ中継局(大袋)が開局		

年	月	で き ご と
平成6年 (1994)	11	全国スポーツレクリエーション祭りで、成田市が女子ソフトボールとラージボール卓球の2会場となる
	1	下総松崎駅前駐輪場オープン
	1	大栄町福祉センターオープン
	3	市制施行40周年記念行事としてシンボルマーク及び市の花「あじさい」が決まる
	3	「成田市老人保健福祉計画」策定
	3	東和田・寺台土地区画整理組合の設立が認可される
	3	竜台の百康申を市の文化財に指定
	3	「成田市生活廃水対策推進計画」策定
	4	京成成田駅東口土地区画整理事業の換地計画が認可される
	4	公津の杜駅開業する
	4	浅間公園、南田護台児童公園、玉造児童公園供用開始
平成7年 (1995)	4	三里塚消防署空港分署開設
	5	三里塚貴賓館改修 一般公開
	5	第41回日本水道協会千葉県支部総会が本市で開催
	5	京成成田駅東口土地区画整理事業が完了
	6	都市計画道路・中台線全線開通
	7	全国自治宝くじ抽選会が国際文化会館で行われる
	8	成田市環境審議会設置
	10	成田市立図書館開館10周年
	11	市制施行40周年記念式典挙行
	11	成田市文化財保護協会が創立40周年記念式典を開催
	11	「成田ふるさとかるた」を作成
12	根木名川改修記念行事が根木名川親水公園で行われる	
平成8年 (1996)	1	成田空港地域共生委員会発足
	1	阪神・淡路大震災の義援金活動が市内で活発に
	1	ニュージーランド・フォクストンと「姉妹都市提携に関する盟約書」調印(旧下総町)
	2	「非核平和都市」を宣言する
	2	下総歴史民俗資料館完成
	3	「図説成田の歴史」刊行
	4	廃棄物減量等推進員制度発足
	5	成田市公設地方卸売市場の開設25周年を記念し「成田市場まつり95」開催
	7	土屋土地区画整理事業で起工式
	8	「政治倫理の確立のための市長の資産等の公開に関する条例」施行
	10	機構改革で空港対策部新設
10	玉造保育所開所	
11	第1回成田時代絵巻「御利生祭」開催	
11	桜つつみモデル事業記念植樹式が根木名川関戸橋付近で行われる	
3	「成田市第3次総合計画」策定	

成 田 市 略 年 表

年	月	で き ご と
平成8年 (1996)	3	伊能幼稚園, 川上幼稚園が統合し大栄幼稚園開園
	3	市営北団護台団地完成
	4	限定特定行政庁となる
	4	都市計画法の改正に伴い, 市街化区域内の新用途地域決定
	4	公津の杜配水場給水開始
	5	遠山公民館オープン
	5	フレンドリーパーク下総オープン
	10	「市長へのFAX」開設
	10	遠山公民館内に市民課分室設置
	11	戸籍事務コンピュータ化
	11	成田市ホームページ開設
	11	中台運動公園球技場オープン
平成9年 (1997)	12	市営第3駐車場オープン
	2	前林小学校舎大規模改修工事完成
	3	「成田市環境基本条例」制定
	4	米飯給食に成田産自主流通米導入
	7	「市長への電子メール」開設
	7	小御門小プール完成
	9	適応指導教室 「ふれあいるーむ21」オープン
	10	(財)成田空港周辺地域共生財団の事業開始
	11	公津の杜の大字誕生
平成10年 (1998)	2	津富浦小学校舎大規模改修・増築工事完成
	2	大菅跨線橋開通
	3	大栄町保健センター完成
	4	成田市リサイクルプラザオープン
	4	ごみの分別が6分別になる
	4	成田市教育センターオープン
	4	都市計画道路・大蕪新宮線及び馬橋竹下線の一部(団護台～中台)開通
	4	通所授産施設「のぞみの園」オープン
	4	全国門前町サミット開催
	4	山口配水場完成, 給水開始
	6	土屋宮谷津土地区画整理事業認可
	9	韓国・仁川広域市中区と「友好交流推進協議合意書」調印
	10	長沼保育園に「福沢諭吉こども記念館」オープン
	10	第1回国際こども絵画交流展開催
	11	「なりた百然郷構想」, 「成田市共生大綱」策定
	11	成田～羽田両空港間に直通電車運行
	11	中国・咸陽市との友好都市締結10周年記念式典を挙げる
平成11年 (1999)	12	情報公開制度及び個人情報保護制度発足
	12	「市長へのメールQ&A」開設
	2	二宮尊徳サミット開催
	3	西和泉, 成毛共同利用施設完成
	3	(財)成田市農業センター設立 (4月1日業務開始)
	3	名古屋クリーンセンター完成
	3	公津東土地区画整理事業完了

年	月	で き ご と
平成12年 (2000)	4	坂田ヶ池総合公園一部供用開始
	4	機構改革で市民部と保健福祉部設置
	4	「成田市第3次行政改革大綱」策定
	5	久住配水場給水開始
	6	横山・馬乗里地区に農業集落排水処理施設完成
	7	長興院山門, 石橋家の住宅門・南の蔵・東の蔵・土蔵などが文部大臣指定の登録文化財に指定
	9	2002年FIFAワールドカップ日本・韓国公認キャンプ候補地として立候補
	10	コンピュータ西暦2,000年問題対策本部設置及び「危機管理計画書」策定
	10	東和田・寺台土地区画整理事業完了
	2	成田市スポーツリーダーバンク制度発足
	3	「成田市環境基本計画」策定
	3	「成田市生涯学習推進計画」策定
平成13年 (2001)	3	「成田市生涯スポーツマスタープラン」策定
	4	花崎町, 御所の内, 榎入街区公園供用開始
	4	さくらの山供用開始
	4	教育委員会が教育総務部と生涯学習部の2部制に
	4	社会福祉センター「こすもす苑」オープン
	5	下総町内循環バス試行運転開始
	6	堀籠地区農業集落排水処理施設完成
	7	土屋房谷津土地区画整理組合の設立認可
	8	県道成田下総線, 和田～赤荻間開通
	9	西中新校舎完成
	9	地域で進める子ども外国語学習 「ミーツ・ザ・ワールド」開催
	10	学校評議員制度開始
	10	米国・サンブルーノ市との姉妹都市締結10周年記念式典式典を挙げる
	11	圏央道(下総町区間)の地質調査開始
	12	在宅介護支援センター開設
	2	前林小屋内運動場完成
	3	都市計画区域区分の見直しを行う (市街化区域2,054ha, 市街化調整区域11,073ha)
3	「成田市学校教育長期ビジョン」策定	
3	成田空港周辺市町村と空港公団が協定を締結	
4	「成田市第6次総合5か年計画」スタート	
4	坂田ヶ池総合公園にキャンプ場オープン	
5	下総地区・大栄地区の都市計画スタート	
5	下総町国際交流協会発足	
6	下総町シルバー人材センター業務開始	
7	公津西土地区画整理組合の設立が認可される	
9	仲町地区架空線地中化完成	
9	第5回国義民サミット(成田大会)を宗吾霊堂で開催	
9	子育て広場開設	

成 田 市 略 年 表

年	月	で き ご と
平成13年 (2001)	10	第1回国際市民フェスティバル開催
	10	(財)成田国際文化会館が(財)成田市教育文化振興財団に名称変更
	10	「成田市子ども夢基金」設立
平成14年 (2002)	11	市民憲章制定30周年記念式典挙行
	1	市長・議長一行(8名)が韓国井邑市を訪問し「友好交流推進協議合意書」調印
	3	不動ヶ岡地先の国道51号4車線化完成
	3	土屋宮谷津土地区画整理事業完了
	3	西中屋内運動場完成
	3	「成田市環境保全率先実行計画」策定
	4	成田新高速鉄道建設主体設立
	4	消防緊急通信指令システム稼働
	4	成田空港暫定平行滑走路供用開始
	5	「ジャパン・ニュージーランド2002フレンドシップスゲームス成田大会(ソフトボール)」が大谷津球場で開催
	5	「駅づくり、まちづくりフォーラム・イン・成田」開催
	5	ワールドカップサッカー・ドイツ、ナイジェリアチームが中台陸上競技場で練習
	7	保健福祉館オープン
	7	宗吾様350年祭記念事業の一環として「人づくり・まちづくりフォーラム」開催
	7	成田新高速鉄道に鉄道事業許可
7	新田地区農業集落排水供用開始	
8	住民基本台帳ネットワークシステムが稼働	
平成15年 (2003)	10	芝山鉄道開業
	3	「成田市総合保健福祉計画」策定
	3	デンマーク・ネストベズ市と「友好交流合意書」調印
	4	下総町内循環バス本格運行開始
	5	構造改革特別区域法の国際教育推進特区に認定される
	7	囲護台踏み切りの立体交差化完了し、なかよしトンネル全線開通
	7	簡易マザーズホームが保健福祉館にオープン
	7	下総町学童保育所開所
	8	第1回タウン・ミーティング(市長と市民とのつどい)開催
	10	伊能・桜田地区簡易水道通水開始
平成16年 (2004)	11	市町村合併の市民アンケート調査実施
	12	さくら橋開通
	3	上町・花崎町地区架空線地中化完成
	3	成田市急病診療所が完成し、保健福祉館のグランドオープン記念式典開催
	3	成田市・下総町・大栄町合併協議会設置
	3	新大栄保育所完成
	4	機構改革により、市長公室を企画政策部に改称、生活安全部を新設
	4	成田国際空港株式会社が発足、空港の名称が「成田国際空港」に改称
	4	幹部職員による市民の総合案内役「フロアマネージャー制度」スタート

年	月	で き ご と
平成17年 (2005)	4	大栄町テニスコート完成
	9	ウイング土屋の大字誕生
	11	市制施行50周年記念式典挙行、4月から11月にかけて各種記念行事実施
	11	「スポーツ健康都市」を宣言する
	2	市議会議場で初の中学生議会開催
	3	成田市、下総町、大栄町が合併協定書に調印し、千葉県知事に合併申請
	3	土屋土地区画整理事業完了
	3	坂田ヶ池総合公園完成
	4	助役を2人制とし収入役を廃止する
	4	遠山ルートと大室・小泉ルートでコミュニティバスの運行開始
	4	水道事業第8次拡張事業開始
平成18年 (2006)	4	下総地区簡易水道事業着手
	7	市内初の複合施設「三里塚コミュニティセンター」オープン
	8	「2005千葉きらめき総体」開催、成田市がソフトボール、柔道、卓球の競技会場となる
	9	コミュニティバス水掛ルートの運行開始
	10	上町街づくり協議会と成田市が国土交通省都市景観大賞「美しいまちなみ優秀賞」受賞
	10	県道と駅を結ぶ久住駅前線開通
	11	成田市の人口が10万人突破
	2	成田新高速鉄道と北千葉道路の合同着工式
	3	コミュニティバス津富浦空港線、しもふさ循環バスの2路線が新たに加わる
	3	成田市がISO14001認証取得(3月24日)
	3	成田市、下総町、大栄町の1市2町が合併して新「成田市」誕生(3月27日)
平成19年 (2007)	3	「成田市新総合計画」策定
	3	「成田市男女共同参画計画」策定
	4	成田市地域包括支援センターの新設
	4	郷部線の国道51号～成田ニュータウン区間開通
	4	公津の杜小学校開校
	4	公津の杜保育園開園
	4	合併記念式典挙行、新「市章」及び「市民の日」制定とともに翌年3月にかけて各種記念行事実施
	9	「成田市総合5か年計画'06」策定
	10	「成田」ナンバー誕生、交付開始
	12	コミュニティバス豊住ルートの運行開始
	1	新市長に小泉一成氏当選
3	住民票・印鑑登録証明書の自動交付機が市役所市民課前、三里塚コミュニティセンターで稼働	
3	観光循環「レトロバス」運行開始	
3	久住中学校新校舎完成	
3	「成田市障がい福祉計画」策定	
3	「成田市国民保護計画」策定	
4	助役を副市長に改め1人制とする	
4	美郷台小学校開校	

成 田 市 略 年 表

年	月	で き ご と
平成19年 (2007)	5	生涯大学の新社舎が囲護台に開校, 旧校舎は生涯学習会館と名称変更
	7	第1回「成田市まちづくり茶論」開催
	10	コミュニティバス北須賀ルートの運行開始
平成20年 (2008)	10	滑川・高岡地区簡易水道通水開始
	10	土屋房谷津土地区画整理事業完了
	10	「成田市障がい者相談センター」開設
	11	成田山新勝寺総門落慶
	3	成田山新勝寺開基1070年祭祝賀行事実施(～5月)
	4	市営交番「成田市駅前番所(えきばん)」開所
	5	全国広報コンクールで「広報なりた」が読売新聞社賞を受賞
	6	第2・第4日曜日に市役所の窓口の一部開庁をスタート
	8	大谷津プールリニューアル
	8	十余三パークゴルフ場オープン
	8	「八都府市合同防災訓練千葉県会場訓練」を成田市を会場として実施
平成21年 (2009)	9	住民票・印鑑登録証明書の自動交付機が中央公民館で稼働
	9	JR成田駅前に「表参道入口モニュメント」が完成
	9	成田市農業大使として永島敏行氏を委嘱
	10	中国咸陽市との友好都市締結20周年記念式典を咸陽市で挙行
	12	成田市都市計画マスタープラン策定
	2	「龍角寺古墳群・岩屋古墳」国史跡に指定
	3	豊住中学校が61年の歴史に幕, 成田中学校へ統合
	3	加良部保育園閉園
	4	機構改革により財政部, 健康こども部を新設
	4	赤坂消防署公津分署開署
	4	東町配水場新高架水塔供用開始
平成22年 (2010)	4	中台第二保育園開園
	4	荒海共生プラザオープン
	4	市制55周年記念「成田山車まつり」開催
	4	成田新高速鉄道の新駅名称が「成田湯川」に
	5	久住中央の大字誕生
	6	「なりた・お仕事ナビ」開設
	7	新たな副市長, 教育長が選任される。副市長は2人制とする
	7	成田市移動駅前番所(移動えきばん)活動開始
	7	「成田障害者就業・生活支援センター就職するなら明朗塾」開設
	9	重要文化財南羽鳥1遺跡出土人頭型土製品が大英博物館で展示される
	10	成田国際空港2,500メートルB滑走路供用開始
11	第32回全国町並みゼミ佐原・成田大会開催	
11	「成田市観光キャラクター」が決定	
3	成田空港の年間発着枠20万回を22万回へ拡大	

年	月	で き ご と
平成23年 (2011)	3	中学校の普通教室にエアコンを整備
	3	久住駅前土地区画整理事業完了
	4	JR成田駅東口第二種市街地再開発事業に着手
	4	いずみ聖地公園拡張区域第1期墓地整備分供用開始
	5	はなのき台の大字誕生
	7	成田湯川駅開業する
	8	米国・サンブルーノ市との姉妹都市締結20周年記念式典をサンブルーノ市で挙行
	9	成田市大栄野球場オープン
	9	ゆめ半島千葉国体で本市がゴルフ・ソフトボール・柔道の競技会場となる(～10月)
	10	ゆめ半島千葉大会で本市がソフトボール・グランドソフトボール・フットベースボールの競技会場となる
	11	成田湯川駅前駐輪場オープン
平成24年 (2012)	1	公津西土地区画整理事業完了
	3	東北地方太平洋沖地震により住宅などに被害が出る
	3	小学校の普通教室にエアコンを整備
	3	久住第一小学校と久住第二小学校が閉校両校が統合し新たに久住小学校として開校
	3	中郷小学校が閉校し, 美郷台小学校へ統合
	4	下総利根宝船公園オープン
	4	大蕪新宮線(中台玉造線)完成
	4	三里塚記念公園防空壕を一般公開
	5	第1回「ふれあいコンサート」開催
	6	久住パークゴルフ場オープン
	8	市史講座「成田の地名と歴史」刊行記念講演会開催
平成25年 (2013)	10	総合窓口開設
	10	成田空港の年間発着枠22万回を23.5万回へ拡大
	11	市民憲章制定40周年記念行事挙行
	11	第21回全国地芝居サミットin成田開催
	11	休日窓口サービスの実施日を毎週日曜日に拡充
	3	成田空港の年間発着枠23.5万回を25万回へ拡大
	3	「成田市コンプライアンス条例」制定
	3	赤坂台方線一部供用開始
	4	ニュータウンスポーツ広場オープン
	4	韓国・井邑市との友好都市締結10周年記念式典を挙行
	7	新たな副市長が選任される
7	監査委員を3人制とする	
10	成田富里いずみ清掃工場供用開始	
10	ごみの分別区分変更	
10	第1回成田スポーツフェスティバル開催	
10	成田市障がい者虐待防止センターの開設	
12	成田市オンデマンド交通実証実験運行スタート	

成 田 市 略 年 表

年	月	で き ご と
平成25年 (2013)	2	新川の大字誕生
	3	成田空港の年間発着枠25万回を27万回へ拡大
	3	成田空港の航空自由化（オープンスカイ）を開始
	3	中台運動公園球技場に夜間照明設備完成
	4	新たな教育長が選任される
	4	公津の杜中学校開校
	4	公津の杜中学校学校給食共同調理場供用開始
	4	赤坂保育園開園
	4	いずみ聖地公園拡張区域第2期墓地整備分（芝墓地）供用開始
	4	赤坂消防署新庁舎開署 消防組織機構改革が行われる （消防本部総務課を消防総務課に、 通信指令課を指揮指令課に） ちば消防共同指令センター運用開始
	5	こども発達支援センター増築
	7	証明書コンビニ交付開始
7	もりんぴあこうづオープン	
7	成田市立図書館 公津の杜分館オープン	
12	成田市景観計画策定	
平成26年 (2014)	1	成人式を成田空港で開催
	3	「成田市商工業振興計画」策定
	3	愛光園開園
	3	東小学校が開校し、遠山小学校へ統合
	3	下総地区4小学校 （滑河小学校、小御門小学校、 名木小学校、高岡小学校）が開校
	4	下総地区4小学校を統合した下総小学校が 成田市初の「小中一貫教育校 下総みどり学園」として開校
	4	本城小学校学校給食共同調理場供用開始
	5	国家戦略特区に指定される
	7	再開発ビルB棟建築工事完了
	8	「煌めく青春 南関東総体2014」が開催 柔道・少林寺拳法の会場となる
	9	男女共同参画センターオープン
9	赤坂ふれあいセンターオープン	
11	市制施行60周年記念式典挙行、1月から12月 にかけて各種記念行事実施	
11	成宗電車第一、第二トンネルが土木学会 選奨土木遺産として認定	
平成27年 (2015)	1	次期総合計画の策定に向け 市民参加型ワークショップ 「NARITAみらい☆カフェ」を開催
	2	再開発ビルA棟建築工事完了
	3	成田空港の年間発着枠27万回を30万回へ拡大
	3	空港入場ゲートのノンストップ化運用開始
	3	「空の駅さくら館」オープン
	3	「成田市歯と口腔の健康づくり計画」策定
	4	成田空港第3旅客ターミナルビルオープン
7	十一代目市川海老蔵丈を「成田市御案内人」 に任命	

年	月	で き ご と
平成28年 (2016)	7	新たな副市長が選任される
	7	成田市文化芸術センターオープン
	7	中台運動公園体育館（トレーニング室、卓球場、柔道場、剣道場）に空調設備を設置
	8	「第25回世界少年野球大会 千葉大会」 が開催
	8	世界陸上北京大会アメリカチーム事前 キャンプが中台運動公園陸上競技場を 中心に実施される
	9	ニュージーランド・フォクストンとの 姉妹都市締結20周年記念 青少年友好訪問団が成田市を訪問
	10	新たな教育委員会制度における教育長が 選任される
	10	成田市消防本部発足50周年記念式典挙行
	2	マイナンバーカードを利用したコンビニ 交付開始
	3	成田市総合計画「NARITAみらいプラン」策定
3	都市計画道路・赤坂台方線及び大袋線 （公津の杜1号線）完成	
3	JR成田駅東口第二種市街地再開発事業の完了 （JR成田駅前広場工事完成）	
3	大栄地域福祉センター 廃止	
4	佐倉市、香取市、銚子市とともに、 「北総四都市江戸紀行・江戸を感じる北総の 町並み」として、日本遺産の認定を受ける	
4	国際医療福祉大学成田看護学部・成田保健 医療学部開学	
4	公津の杜小学校学校給食共同調理場供用開始	
4	千葉司法書士会及び成田市シルバー人材セン ターと空き家対策に関する協定を締結	
4	狭あい道路拡幅整備事業開始	
7	市が出資する地域電力会社である「㈱成田 香取エネルギー」が設立される	
7	旧名木小学校が生活介護事業所「ネクスト 名木小」としてオープン	
9	台湾・桃園市と「友好都市協定書」調印	
10	旅券（パスポート）発給事務開始	
10	介護予防・日常生活支援総合事業の開始	
10	B型肝炎予防接種の定期化	
平成29年 (2017)	3	市内郵便局との包括連携に関する協定を締結
	3	成田市初の総合型地域スポーツクラブ 「エンジョイ中台S.S.C」が設立
	3	「成田市健康増進計画」策定
	3	泉佐野市と「特産品相互取扱協定」締結
	3	「成田市都市計画マスタープラン（2017）」 策定
	4	国際医療福祉大学医学部開学
	4	機構改革によりシティプロモーション部新設
4	「小中一貫教育校 下総みどり学園」が 「義務教育学校 成田市立下総みどり学園」 へ移行	
4	旧豊住中学校が「豊住ふれあい健康館」 としてオープン	

成 田 市 略 年 表

年	月	で き ご と
平成29年 (2017)	4	成田市消防団女性部発足
	6	「成田市観光基本戦略」策定
	7	自動交付機による証明書交付サービスを終了
平成30年 (2018)	7	成田空港の航空旅客数が10億人を突破
	7	農業委員会制度改革による新農業委員任命及び農地利用最適化推進委員委嘱
	7	大谷津運動公園内にスケートボードパークオープン
	11	「ゆるきゃらグランプリ2017」において成田市観光キャラクター「うなりくん」がグランプリを獲得
	3	「うなりくんWAON」カードの発行開始
	3	成田市長がイクボス宣言を行う
	3	成田空港に関する四者協議会において、第3滑走路の増設などを含めた成田空港の更なる機能強化策が合意される
	3	「成田市立地適正化計画」策定
	4	「成田市在宅医療・介護連携支援センター」開設
	4	「成田市子育て世代包括支援センター」開設
	4	旧いずみ清掃工場跡地に成田市リサイクルプラザストックヤード開設
	4	成田山開基1080年祭記念事業として、市川海老蔵丈による、奉祝参拝が行われる
	5	2020年東京パラリンピックにおける事前キャンプ実施に関してアイルランドパラリンピック委員会と覚書締結
	6	成田市空き家バンク開設
6	三里塚消防署新庁舎開署	
7	ねんきんサテライト成田（佐原年金事務所成田分室）開所	
7	中台運動公園体育館アリーナに空調設備を設置	
7	新たな副市長が選任される	
7	広沼街区公園内にドッグランオープン	
8	第16回WBSC世界女子ソフトボール選手権大会が本市を含む県内4会場で開催	
9	「もりんびあこうづ来館100万人達成記念式典」を開催	
10	成田からくり時計完成	
10	アイルランドパラ水泳チームが本市を拠点として事前キャンプを実施	
10	「成田ナンバー版図柄入りナンバープレート」交付開始	
10	中国・咸陽市との友好都市締結30周年記念式典を咸陽市で挙行	
11	韓国・仁川広域市中区との友好都市締結20周年記念友好訪問団が成田市を訪問	
平成31年 (2019)	3	市制施行65周年を迎え、年間を通して各種記念行事を実施
	3	国道464号北千葉道路（船形～押畑間）が暫定2車線にて開通
	3	都市計画道路ニュータウン中央線全線開通
	3	「成田市水道事業ビジョン」策定

年	月	で き ご と
令和元年	4	成田市消防本部高度救助隊（NSR）発足
	4	うなりくん10周年記念「うな10展」開催
	5	元号「令和」となる
	8	千葉県で初の共生社会ホストタウンに登録
	8	野毛平配水場供用開始
	9	台風15号により市内各所に被害
	10	台風19号及び大雨により市内各所に被害
	10	旧久住第二小学校が簡易宿泊施設「Ready to Flight! NARITA 旅の準備をする宿くずみ第二小学校」としてオープン
	10	成田空港の開港以来初めて、A滑走路の夜間運用時間を延長
	11	成田空港の航空旅客数が11億人を突破
令和2年 (2020)	11	女子レスリングワールドカップ成田大会開催
	2	新型コロナウイルス感染症対策本部設置
	3	国際医療福祉大学成田病院開院
	3	「第2次成田市住生活基本計画」策定
	3	成田市総合計画「NARITAみらいプラン」第2期基本計画策定
	3	市管理の防犯灯のLED化完了
	3	大谷津運動公園野球場がリニューアルオープン
	3・4	小・中・義務教育学校臨時休校措置
	4	子ども家庭総合支援拠点を設置
	4	美郷台小学校学校給食共同調理場供用開始
令和3年 (2021)	4	新型コロナウイルス緊急事態宣言発令
	4	成田市業務継続計画（新型インフルエンザ編）の発令
	4	成田空港B滑走路閉鎖（～7月）
	5	新型コロナウイルス緊急事態宣言解除
	7	キャッシュレス決済導入
	7	旧小御門小学校が障害児通所支援事業所「フォーリーフナゲット成田こみかど」としてオープン
	10	外国人総合相談窓口開設
	11	「ゼロカーボンシティ」を宣言する
	11	仲町まちづくり協定を成田市第一号景観地域づくり協定として認定
	1	新型コロナウイルス緊急事態宣言発令
	1	新型コロナウイルスワクチン接種対策室設置
	2	成田市×アイルランド共生社会応援プロジェクト「PARA Beats!」開催
	3	新型コロナウイルス緊急事態宣言解除
	3	「成田市国土強靱化地域計画」策定
3	「成田市立図書館サービス計画」策定	
3	大栄地区5小学校（大須賀小学校、桜田小学校、前林小学校、津富浦小学校、川上小学校）、大栄中学校が閉校	
4	豊住小学校で小規模特認校制度を導入	
4	大栄みらい学園開校	
4	GIGAスクール構想による1人1台の学習用端末を活用した学習活動の開始	
4	成田市消防団機能別団員導入	
4	遠山スポーツ広場がリニューアルオープン	

成 田 市 略 年 表

年	月	で き ご と
令和3年 (2021)	7	まん延防止等重点措置区域に指定
	7	成田山奥之院祭禮300年成田祇園祭記念行事
	7	副市長は1人制とする
	7	中台運動公園水泳プールがリニューアルオープン
	7	東京2020オリンピックにおけるカナダ他3か国が事前キャンプを実施
	7・8	東京2020オリンピックにおいて、本市出身の橋本大輝選手が体操競技で個人総合及び種目別鉄棒で金メダル、団体で銀メダルを獲得、また、並木月海選手がボクシング女子フライ級で銅メダルを獲得
	8	東京2020パラリンピックにおけるアイルランドチームが事前キャンプを実施
	8	新型コロナウイルス緊急事態宣言発令
	9	新型コロナウイルス緊急事態宣言解除
	9・10	橋本大輝選手・並木月海選手に市民栄誉賞を授与
令和4年 (2022)	10	スポーツ施設（中台・大谷津）で有料広告事業開始
	11	市民憲章制定50周年記念行事挙行
	1	まん延防止等重点措置区域に指定
	1	成田市公設地方卸売市場がワンストップ輸出拠点機能を備えた日本初の卸売市場として、飯仲から天神峰に移転
	3	まん延防止等重点措置区域が解除
	4	成田空港第3ターミナルが拡張
	4	滑河文化財保存展示施設供用開始
	4	平成小学校学校給食共同調理場供用開始
	5	成田伝統芸能まつり春の陣初開催
	5	松崎保育園の移転に伴い八生第2スポーツ広場が廃止
令和5年 (2023)	8	アイルランドパラリンピック委員会とのレガシー協定を契機とした「共生社会ウィーク」が開始
	9	なりたオレンジプロジェクトを実施
	10	市川海老蔵丈、堀越勸玄さんによる「十三代目市川團十郎襲名、八代目市川新之助初舞台」の奉告参拝が行われる
	11	成田市公設地方卸売市場に関連食品棟がオープン
	1	GIGAスクール構想による学習用タブレット端末での電子書籍サービスが利用開始
	4	ブックスタート事業において絵本の配布を開始
	5	成田空港開港45周年
	8	共生社会ウィークにおいて、市の共生社会推進テーマ曲であるPARA Beats!の作詞版『PARA Beats!～羽ばたこう！成りたい私へ～』が誕生
	9	成田市立西中学校柔道場を活動拠点とした部活動地域移行モデル事業開始
	9	「なりみち」プロジェクト実証実験開始
10	税務証明書コンビニ交付開始	

年	月	で き ご と
令和5年 (2023)	11	マイナンバーカードを利用した証明書のオンライン申請を開始
	12	東小学校の跡地活用に伴い十余三運動施設が廃止
令和6年 (2024)	1	能登半島地震が発生。義援金の受付や、千葉県と連携し応援職員の派遣開始
	3	「第2次成田市観光基本戦略」策定
	4	新たな副市長が選任される。副市長は2人制とする
	4	機構改革によりこども未来部・健康推進部を新設
	4	「東小学校跡地複合施設」がオープン
	4	「成田市こども家庭センター」開設
	4	国際医療福祉大学成田薬学部開学
	5	松崎保育園が公立として成田市初の「小規模保育事業所」として移転・開園
	8	パリ2024オリンピックにおいて、本市出身の橋本大輝選手が体操競技の団体で金メダルを獲得
	8	市制施行70周年記念 台湾・桃園市との野球交流事業を実施
	8	西中学校がApple社よりApple Distinguished Schoolの認定を受ける
	9	パリ2024オリンピックでの功績を称え、橋本大輝選手に市長特別賞を授与
	9	全中学校、義務教育学校を活動拠点とし、各校1クラブ以上の部活動地域移行モデル事業を開始
	10	新たな教育長が選任される
10	成田空港の航空旅客数（累計）が12億人を突破	
10	区長会と共催で「ちば自治会地域サミット in成田」を開催	
11	うなりくん15周年イベント開催	
11	市役所正面玄関に「うなりくん型ポスト」を設置	
11	市制施行70周年記念式典挙行、1月から12月にかけて各種記念行事実施	

市内官公署等一覽

名 称	所 在 地	電 話
< 市 役 所 ・ 市 内 関 連 施 設 >		
		市外局番(0476)
成田市役所本庁	花崎町 760	22-1111
下総支所	猿山 1080	96-1111
大栄支所	松子 413-1	73-2111
市民課赤坂分室	赤坂 1-1-3	26-3327
市民課遠山分室	大清水 48-7	35-2000
保健福祉館	赤坂 1-3-1	27-5000
地域医療政策課	(保健福祉館内)	27-1119
健康増進課	(保健福祉館内)	27-1111
社会福祉協議会	(保健福祉館内)	27-7755
あじさい工房	(保健福祉館内)	27-8211
ほっとすまいるセンター	(保健福祉館内)	27-1106
こども発達支援センター	(保健福祉館内)	26-9918
急病診療所	(保健福祉館内)	27-1116
下総地域福祉センター	猿山 1600	96-0523
暮らしサポート成田	花崎町 736-62	20-3399
成田市障がい者虐待防止センター	(市役所障がい者福祉課内)	22-2050
成田市成年後見支援センター	(市役所高齢者福祉課内)	20-1537
成田市ニュータウン地域包括支援センター	橋賀台 1-16-3(橋賀台ショッピングセンター内)	29-5005
成田市八生・豊住地域包括支援センター支所	押畑 896-4(特別養護老人ホーム玲光苑内)	20-3655
成田市成田・中郷地域包括支援センター	新町 1037-63(新町デイサービスセンター玲光苑内)	23-7151
成田市公津地域包括支援センター	公津の杜 6-5-16	36-4981
成田市遠山地域包括支援センター	本三里塚 226-1	35-6081
	(介護老人保健施設セントアンナ・シングホーム内)	
成田市久住・下総地域包括支援センター	猿山 1600(下総地域福祉センター内)	80-7007
成田市大栄地域包括支援センター支所	松子 413-1(大栄支所内)	94-5664
成田市こども家庭センター	(市役所子育て支援課内)	20-1538
子ども館	加良部 3-3-1	20-6300
なかよしひろば	(子ども館内)	20-6300
三里塚なかよしひろば	三里塚 2(三里塚コミュニティセンター内)	37-3922
公津の杜なかよしひろば	公津の杜 4-8(もりんぴあこうづ内)	27-7300
いずみ聖地公園	東和泉 655	36-2292
成田浄化センター	吉倉 127-1	22-0886
成田クリーンヒル	吉倉 127-18	23-4626
成田クリーンパーク	十余三 73-34	36-1278
八富成田斎場	吉倉 124-11	23-4511
成田富里いずみ清掃工場	小泉 344-1	36-1689
成田市リサイクルプラザ	小泉 344-1	36-1000
国保大栄診療所	吉岡 289-1	73-2333
男女共同参画センター	赤坂 2-1-14(そよら成田アネックス館B棟2階)	36-5569
赤坂ふれあいセンター	赤坂 2-1-14(そよら成田アネックス館B棟2階)	26-0236
シルバー人材センター	久住中央 1-12-3	36-6161
防犯事務所	馬橋 8-1	23-2522
駅前番所(えきばん)	馬橋 8-1	37-4499
東和田駐車場	東和田 396-3	24-0779
勤労会館	不動ヶ岡 1113-1	22-7992
農産物加工施設あじの里	一坪田466-3	-
公設地方卸売市場	天神峰80-1	37-7018
(長沼水害予防組合)	(市役所危機管理課内)	20-1523
図書館(本館)	赤坂 1-1-3	27-4646
図書館(公津の杜分館)	公津の杜 4-8(もりんぴあこうづ内1階)	27-7100
中央公民館	赤坂 1-1-3	27-5911
公津公民館	宗吾 1-839-1	26-9610
久住公民館	幡谷 922-2	36-1646

名 称	所 在 地	電 話
橋賀台公民館	橋賀台 1-43-1	26-9695
玉造公民館	玉造 7-21	26-3644
豊住公民館	北羽鳥 2024-1	37-1003
成田公民館	田町 299-2	24-0787
八生公民館	松崎 317	27-1533
中郷公民館	赤荻 1587-1	22-4614
加良部公民館	加良部 3-4-1	28-7961
遠山公民館	大清水 48-7	35-0600
下総公民館	高岡 1435	96-0090
大栄公民館	松子 393	73-7071
美郷台地区会館	美郷台 3-3-9	24-4352
生涯学習会館	花崎町 523-1	22-3958
生涯大学校	囲護台 1385-6	20-3339
三里塚コミュニティセンター	三里塚 2	40-4880
もりんぴあこうづ(公津の杜コミュニティセンター)	公津の杜 4-8	27-5252
中郷ふるさと交流館	赤荻1574	33-4075
教育センター	花崎町 143-6	20-2922
教育支援センター(ふれあいるーむ21)	花崎町 143-6	20-1414
教育相談室	花崎町 143-6	22-5100
学校給食センター	玉造 1-14	27-9449
学校給食センター下総分所	名古屋 1214-1	96-0344
学校給食センター大栄分所	松子 410-4	73-2066
公津の杜中学校学校給食共同調理場	公津の杜 5-29	26-8500
本城小学校学校給食共同調理場	本城 178-1	35-5800
公津の杜小学校学校給食共同調理場	公津の杜 3-2	28-8300
美郷台小学校学校給食共同調理場	美郷台 2-19-1	22-0700
平成小学校学校給食共同調理場	飯仲50-1	24-0350
三里塚御料牧場記念館	三里塚御料 1-34	35-0442
下総歴史民俗資料館	高岡 1500	96-0080
滑河文化財保存展示施設	滑川 1142	96-0024
坂田ヶ池総合公園	大竹 1450	29-1161
なごみの米屋びーちゃんフィールド大谷津	押畑 952-3	26-7251
重兵衛スポーツフィールド中台	中台 5-2	26-7251
下総運動公園	高岡 1435	96-0090
大栄B&G海洋センター	一坪田 388	73-5110
久住体育館	幡谷 922-6	36-1708
印東体育館	船形 186-2	28-6078
十余三パークゴルフ場	十余三 64-1	36-6811
久住パークゴルフ場	土室 818-2	40-9020
ナスパ・スタジアム	一坪田 410-1	49-0130
滑河運動施設	滑川 1142	96-0024
高岡運動施設	大和田 151	96-0076
大須賀運動施設	伊能547	73-2255
前林運動施設	前林430	73-3344
豊住ふれあい健康館	北羽鳥 1975-3	37-7601
東小学校跡地複合施設	堀之内392-4	32-0181
水道部	山口 293-1	22-0269
(公財)成田市スポーツ・みどり振興財団	中台 5-2	26-7251
成田国際文化会館	土屋 303	23-1331
(公財)成田市農業センター	宝田 912-1	22-6581
消費生活センター	(市役所内)	23-1161
成田市土地開発公社	(市役所財政課内)	20-1512
成田市文化芸術センター	花崎町 828-11(スカイタウン成田3F~5F)	20-1133
成田市荒海共生プラザ	荒海716	36-2278

名 称	所 在 地	電 話
< 保 育 園 ・ 学 校 等 >		
【保育園】		
市立 長沼保育園	長沼 495-3	37-0005
橋賀台保育園	橋賀台 2-23-1	28-0676
赤荻保育園(R7.4より休園)	赤荻 1042	24-0752
中台保育園	中台 3-5	27-9023
吾妻保育園	吾妻 2-7	27-5773
新山保育園	加良部 4-24	28-2527
玉造保育園	玉造 3-3	26-8889
小御門保育園	名古屋 1144-1	96-2362
高岡保育園	大和田 156	96-0042
大栄保育園	一坪田 406-1	73-3000
中台第二保育園	中台 1-5	29-6676
赤坂保育園	赤坂 2-1-1	20-6900
私立 成田保育園	寺台 560	22-0856
つのぶえ保育園	上町 711-4	22-0867
三里塚第一保育園	三里塚 191	35-0165
月かけ保育園	西大須賀 1872-4	96-0531
宗吾保育園	宗吾 2-276	26-2472
三里塚第二保育園	三里塚 263-15	35-0081
公津の杜保育園	公津の杜 2-24-1	29-6551
AIAI NURSERY 本三里塚	本三里塚 4-18	37-5822
キートスチャイルドケア美郷台	郷部 1414-2	33-7024
三里塚みらい保育園	西三里塚 248-9	36-5328
キートスチャイルドケア公津の杜	公津の杜 1-26-4	37-8902
AIAI NURSERY 西三里塚	西三里塚251番29	85-7944
AIAI NURSERY 久住	久住中央3丁目1番1	94-3105
【小規模保育事業所】		
市立 松崎保育園	松崎318-2	26-8282
私立 ハレルヤ保育園	大袋 356-1	29-6200
ひまわり保育園	囲護台 3-6-10	22-3693
キッズルームひまわり	囲護台 3-6-4	22-3692
わくわく保育園 成田園	不動ヶ岡 2118-5	37-7775
わくわく保育園 並木町園	並木町 145-124	37-7065
ことり保育園 スカイツタウン園	花崎町 828-11(スカイツタウン成田203)	37-7943
ことり保育園 公津の杜園	公津の杜 3-33-10	37-3100
わくわく保育園 久住園	久住中央4-21-10	29-5090
キートスベビーケア公津の杜	公津の杜 1-26-4 3階	37-8904
キートスベビーケア美郷台	郷部 1362	37-6811
森の保育所	吉倉640-1	36-4718
【事業所内保育事業所】		
なかよし保育園	押畑 896-4 (玲光苑内2階)	33-6711
【家庭的保育事業所】		
なりた おうちほいく わたぼうし 家庭的保育園にこ	加良部 4-11-5 松崎2018	26-7725 26-6922

名 称	所 在 地	電 話
【認定こども園】		
私立 成田国際こども園	大袋 379	85-6593
ハレルヤこども園	並木町 141-3	85-4170
はくと幼稚園	吾妻3-51	26-2331
めぶき保育園なりた	美郷台3-9-1	85-7971
玉造幼稚園	玉造5-1031-3	28-3131
【幼稚園】		
市立 大栄幼稚園	臼作 115	73-8005
私立 成田幼稚園	上町 633-2	22-0059
三里塚幼稚園	三里塚御料 1-674	35-0139
はぼたん幼稚園	加良部 1-11	28-1234
聖徳大学附属成田幼稚園	中台 3-8	26-3371
くすのき幼稚園	船形 828	26-6688
はしが台幼稚園	橋賀台 3-5	26-5661
公津の杜幼稚園	公津の杜 4-7-1	27-6699
【小学校】		
市立 成田小学校	幸町 948-1	22-1334
遠山小学校	小菅 1411	35-0022
三里塚小学校	本三里塚 153-1	35-0049
久住小学校	久住中央 3-12-1	36-0006
豊住小学校	北羽鳥 1985-2	37-0004
八生小学校	松崎 1468	26-8038
公津小学校	台方 851	26-2467
向台小学校	中台 3-6	26-4812
加良部小学校	加良部 6-8	26-3517
橋賀台小学校	橋賀台 3-4	27-2531
新山小学校	加良部 4-23	26-6767
吾妻小学校	吾妻 2-6	27-9060
玉造小学校	玉造 3-4	28-3133
中台小学校	中台 1-4	27-0753
神宮寺小学校	玉造 5-28	26-3677
平成小学校	飯仲 50-1	22-1361
本城小学校	本城 178-1	35-5533
公津の杜小学校	公津の杜 3-2	29-7770
美郷台小学校	美郷台 2-19-1	23-6011
私立 成田高等学校附属小学校	田町 10	23-1628

名 称	所 在 地	電 話
【中学校】		
市立 成田中学校	土屋 928-1	22-0304
遠山中学校	大清水 19	35-0128
久住中学校	久住中央 2-1	36-0602
西中学校	加良部 5-11	26-2606
中台中学校	中台 4-2	26-4201
吾妻中学校	吾妻 1-24	26-6167
玉造中学校	玉造 3-7	27-0677
公津の杜中学校	公津の杜 5-29	20-5511
私立 成田高等学校附属中学校	成田 27	22-2131
【義務教育学校】		
市立 下総みどり学園	名古屋 1214	96-0135
大栄みらい学園	伊能 125	73-4820
【高等学校】		
県立 成田西陵高等学校	松崎 20	26-8111
成田国際高等学校	加良部 3-16	27-2610
成田北高等学校	玉造 5-1	27-3411
下総高等学校	名古屋 247	96-1161
私立 成田高等学校	成田 27	22-2131
【大学】		
私立 国際医療福祉大学成田キャンパス	公津の杜 4-3	20-7701
【児童ホーム】		
市立 中台児童ホーム	中台 1-4	27-1907
三里塚児童ホーム	本三里塚 153-1	35-0857
三里塚第二児童ホーム	本三里塚 153-1	35-0857
玉造児童ホーム	玉造 3-4	29-3550
平成児童ホーム	江弁須 617-2	27-1212
平成第二児童ホーム	江弁須 617-2	27-1212
平成第三児童ホーム	江弁須 617-2	27-1212
新山第一児童ホーム	加良部 4-23	26-7500
新山第二児童ホーム	加良部 4-23	26-7500
成田児童ホーム	幸町 948-1	24-2207
成田第二児童ホーム	幸町 948-1	24-2207
本城第一児童ホーム	本城 178-1	35-3399
本城第二児童ホーム	本城 178-1	35-3399
本城第三児童ホーム	本城 178-1	35-3399
加良部児童ホーム	加良部 6-8	28-7233
加良部第二児童ホーム	加良部 6-8	28-7233
橋賀台児童ホーム	橋賀台 3-4	27-3303
吾妻第一児童ホーム	吾妻 2-6	26-2400
吾妻第二児童ホーム	吾妻 2-6	26-2400

名 称	所 在 地	電 話
公津の杜児童ホーム	公津の杜 3-2	27-3900
公津の杜第二児童ホーム	公津の杜 3-2	27-3900
公津の杜第三児童ホーム	公津の杜 3-2	27-3900
美郷台児童ホーム	美郷台 2-19-1	23-4888
久住児童ホーム	久住中央 3-12-1	36-2282
久住第二児童ホーム	久住中央 3-12-1	36-2282
久住第三児童ホーム	久住中央 3-12-1	36-2282
豊住児童ホーム	北羽鳥 1985-2	37-2610
神宮寺児童ホーム	玉造 5-28	26-5115
向台児童ホーム	中台 3-6	27-6651
向台第二児童ホーム	中台 3-6	27-6651
下総児童ホーム	名古屋 1214	96-2823
遠山児童ホーム	小菅 1411	35-5353
八生児童ホーム	松崎 1468	27-8533
公津児童ホーム	台方 851	26-7799
大栄第一児童ホーム	伊能 125	73-7233
大栄第二児童ホーム	伊能 125	73-7233
【その他】		
成田国際福祉専門学校	郷部 583-1	26-1511
二葉看護学院	押畑 872-2	23-0857
専門学校藤リハビリテーション学院	押畑 908-1	23-3675
成田航空ビジネス専門学校	公津の杜 2-28-4	27-2500
千葉職業能力開発短期大学校成田キャンパス	並木町 221-20	22-4351
専門学校日本自動車大学校	桜田 296-38	73-5507

名 称	所 在 地	電 話
-----	-------	-----

< 警 察 ・ 消 防 >

【警察】

成田警察署	加良部 3-5	27-0110
成田駅前交番	花崎町 839-1	24-2517
赤坂交番	赤坂 1-2	26-7983
公津の杜交番	公津の杜 4-4-5	26-2095
八生駐在所	松崎 242-11	26-3265
中郷駐在所	赤荻 1122-1	22-5116
久住駐在所	幡谷 919-1	36-0051
豊住駐在所	北羽鳥 2190-3	37-0026
小菅駐在所	小菅 564-1	35-1431
三里塚交番	三里塚御料 1-211	35-1003
十余三駐在所	十余三 13-35	33-0210
大和田駐在所	大和田 436-3	96-2492
名古屋駐在所	名古屋 910-1	96-2491
滑川駐在所	西大須賀 1882-8	96-0210
伊能駐在所	伊能 412-7	73-2616
吉岡駐在所	吉岡 66	73-3636
多良貝駐在所	多良貝 245-379	73-4355
成田国際空港警察署	古込 133	32-0110
千葉県警察北総地区少年センター	花崎町750-1 千葉交通本社ビル3階	23-1891

【消防】

消防本部	花崎町 760	20-1590
(消防車の出動に関する問合せ)		24-3838
成田消防署	花崎町 760	20-1594
成田消防署飯岡分署	飯岡 107-3	36-0119
赤坂消防署	赤坂 3-3	26-3210
赤坂消防署公津分署	江弁須 98-1	29-6627
三里塚消防署	三里塚 2	35-1007
三里塚消防署空港分署	木の根 19	30-1187
大栄消防署	津富浦 1230	73-4141
大栄消防署下総分署	名木 1055-1	96-4023

< 郵 便 局 >

成田郵便局	赤坂 2-1-3	28-1774
成田東町郵便局	東町 607-21	22-1550
三里塚郵便局	大清水 54-1	35-0990
三里塚御料郵便局	三里塚 6	35-8000
久住郵便局	飯岡 357	36-1098
成田遠山郵便局	十余三 1-2	32-0451
成田公津の杜郵便局	公津の杜 3-3-9	28-8255
成田中台郵便局	中台 6-1-4	26-4301
成田押畑郵便局	押畑 1843	22-1994
成田駅前郵便局	不動ヶ岡 1109-3	22-1992
成田西口郵便局	馬橋 3-19	24-0024
松崎郵便局	松崎 251-1	26-8211

名 称	所 在 地	電 話
豊住郵便局	北羽鳥 2030	37-0001
宗吾郵便局	宗吾 3-566	26-2657
成田加良部郵便局	加良部 5-5-4	27-2546
成田吾妻郵便局	吾妻 3-52-5	27-3322
成田玉造郵便局	玉造 3-6-3	26-9181
成田郵便局空港第1旅客ビル内分室	空港内第1旅客ターミナルビル内4F	空港分室問合せ
成田郵便局空港第2旅客ビル内分室	空港内第2旅客ターミナルビル内3F	28-1773 (代表)
下総郵便局	猿山 1131	96-0001
小御門郵便局	名古屋 1208-3	96-0035
昭栄郵便局	吉岡 14-4	73-3377
大栄郵便局	伊能 222-4	73-3366

< 県 の 関 係 機 関 >

印旛保健所(印旛健康福祉センター)成田支所	加良部 3-3-1	26-7231
企業局船橋水道事務所成田支所	加良部 3-2	27-2232
成田土木事務所	加良部 3-3-2	26-4831
北千葉道路建設事務所	赤坂 2-1-14	28-1411

< 国 の 関 係 機 関 >

成田公共職業安定所からベ庁舎	加良部 3-4-2	27-8609 (代表)
成田公共職業安定所駅前庁舎	花崎町 828-11 スカイタウン成田3F	89-1700 (代表)
国土交通省東京航空局成田空港事務所	古込字込前133	32-0909
成田航空地方気象台	空港内管理ビル	32-6550
成田税関支署	空港内第2旅客ターミナルビル	34-2108
成田税務署	加良部 1-15	28-5151
千葉地方法務局成田出張所	郷部 1322	23-2313
東京税関成田航空貨物出張所	駒井野 2159	32-6114
東京税関麻薬探知犬訓練センター	三里塚字御料牧場1-45	35-2821
外務省成田分室	空港内第2旅客ターミナルビル	34-2271
成田空港検疫所	空港内第2旅客ターミナルビル	34-2301
農林水産省動物検疫所成田支所旅具検疫第1課	空港内第1旅客ターミナルビル	32-6664
農林水産省横浜植物防疫所成田支所	空港内第2旅客ターミナルビル	34-2350
東京入国管理局成田空港支局	空港内第2旅客ターミナルビル6F	34-2222
成田労働基準監督署	東和田 553-4	22-5666

< 救 急 指 定 病 院 >

成田赤十字病院	飯田町 90-1	22-2311
成田病院	押畑 896	22-1500
国際医療福祉大学成田病院	畑ヶ田852	35-5600

< 都 市 ガ ス >

ヤシマ東京ガス成田サービス店	橋賀台 1-48	28-1300
----------------	----------	---------

名 称	所 在 地	電 話
< 交 通 機 関 >		
J R 成田駅 J R 成田空港駅 J R 空港第2ビル駅 J R 久住駅 J R 下総松崎駅 J R 滑河駅	花崎町 839 空港内第1旅客ターミナルビル地下1階 空港内第2旅客ターミナルビル地下1階 飯岡 19-1 大竹 340 猿山 264	JR東日本テレフォンセンター 列車時刻運賃・料金 空席情報 050-2016-1600 お忘れ物 050-2016-1601 意見・要望 050-2016-1651
京成成田駅 京成成田空港駅 京成空港第2ビル駅 京成東成田駅 京成公津の杜駅 京成成田湯川駅 千葉交通 成田空港交通	花崎町 814 空港内第1旅客ターミナルビル地下1階 空港内第2旅客ターミナルビル地下1階 古込 124 公津の杜 4-11-2 松崎 1620-1 花崎町 750-1 駒井野 1368-22	22-0215 32-8501 34-8763 32-8500 29-0605 26-0010 24-3331 35-2321
< 観 光 >		
成田市観光案内所 成田市観光協会 成田観光館 成田山新勝寺 成田山霊光館 成田山書道美術館 宗吾霊堂 (一財)国際観光サービスセンター 空の駅さくら館	花崎町 839 (成田市役所内) 仲町 383-1 成田 1 土屋 238 成田 640(成田山公園内) 宗吾 1-558 空港内第1旅客ターミナルビル 空港内第2旅客ターミナルビル 駒井野 1353-1	24-3198 22-2102 24-3232 22-2111 22-0234 24-0774 27-3131 30-3383 34-5877 33-3309
< そ の 他 >		
成田国際空港株式会社 (公財)成田空港周辺地域共生財団 成田商工会議所 成田市東商工会 ねんきんサテライト成田	空港内NAAビル 花崎町 750-1 花崎町 736-62 吉岡 4-1 花崎町 828-11スカイタウン成田2階	34-5400 20-1775 22-2101 73-2205 24-5715

成田市統計書

令和6年版

令和7年2月発行

編集 成田市企画政策部企画政策課
発行 〒286-8585
成田市花崎町 760
登録番号 23-034