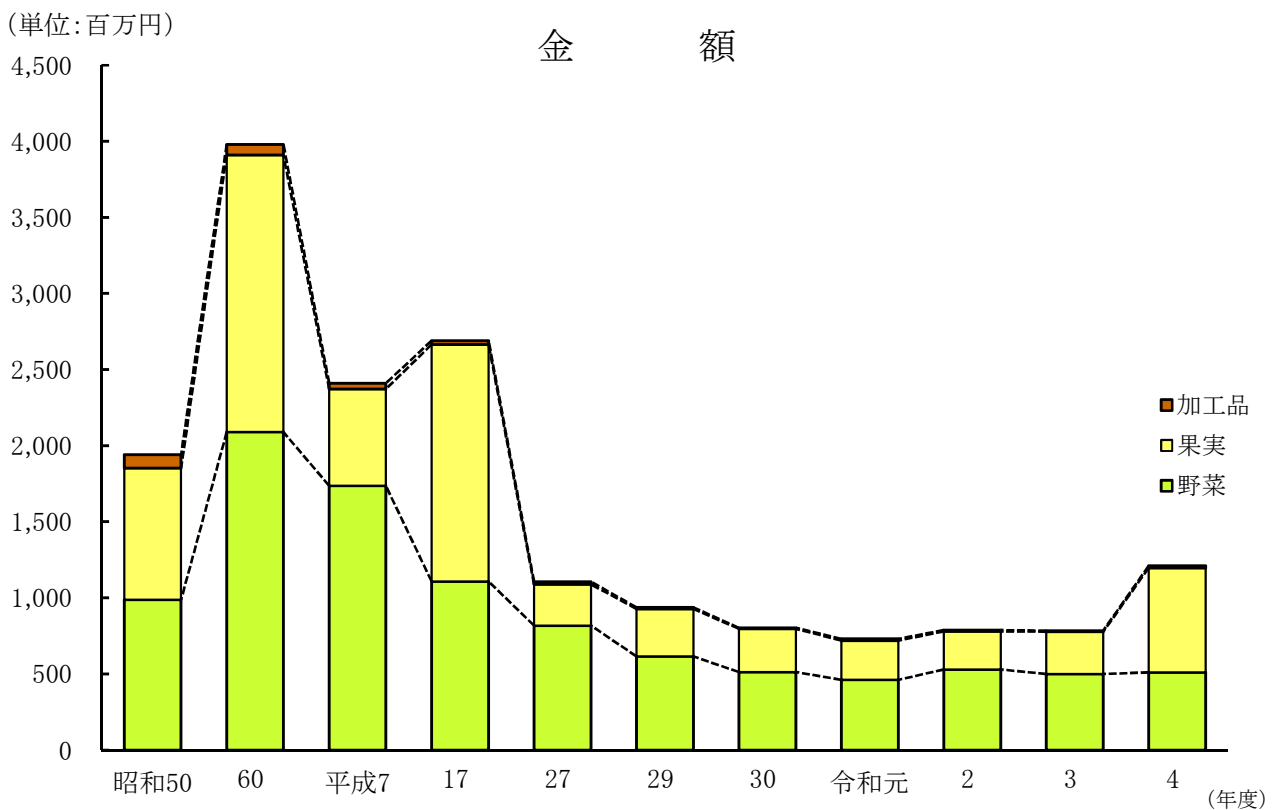
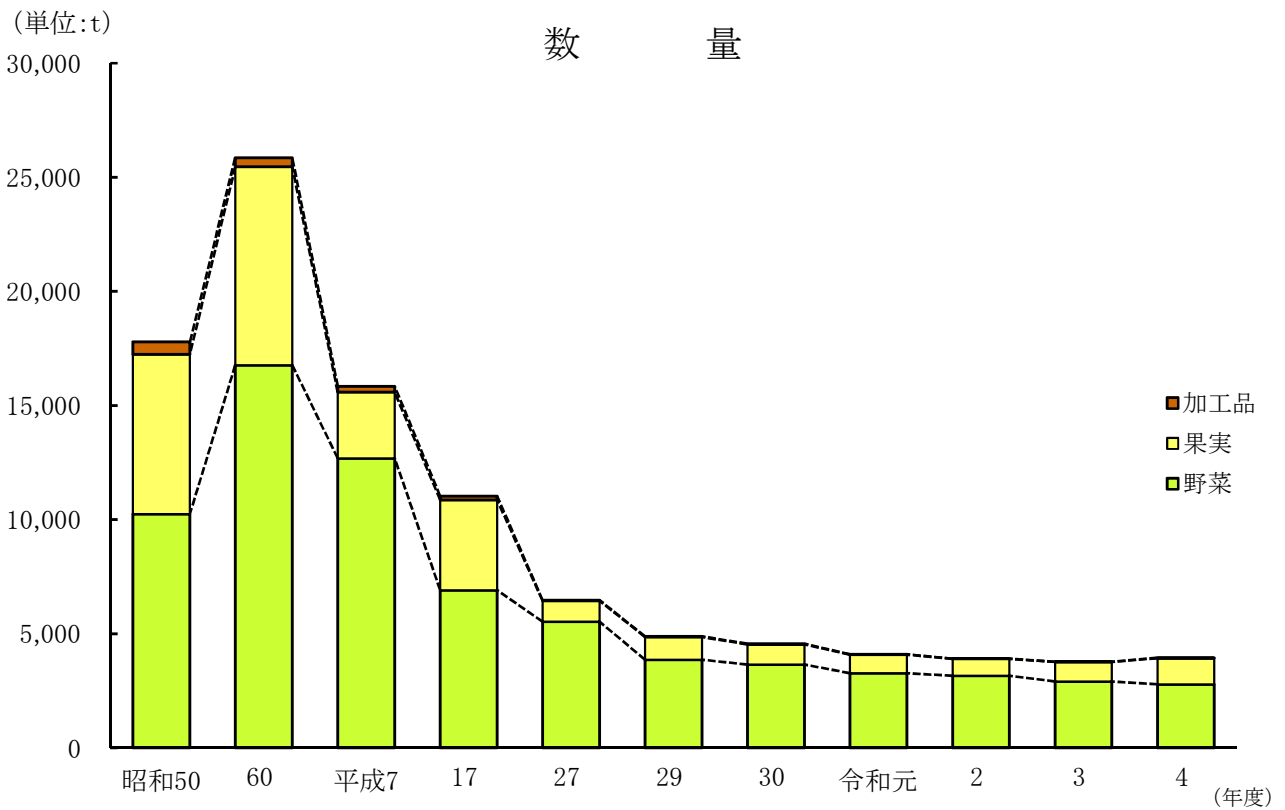
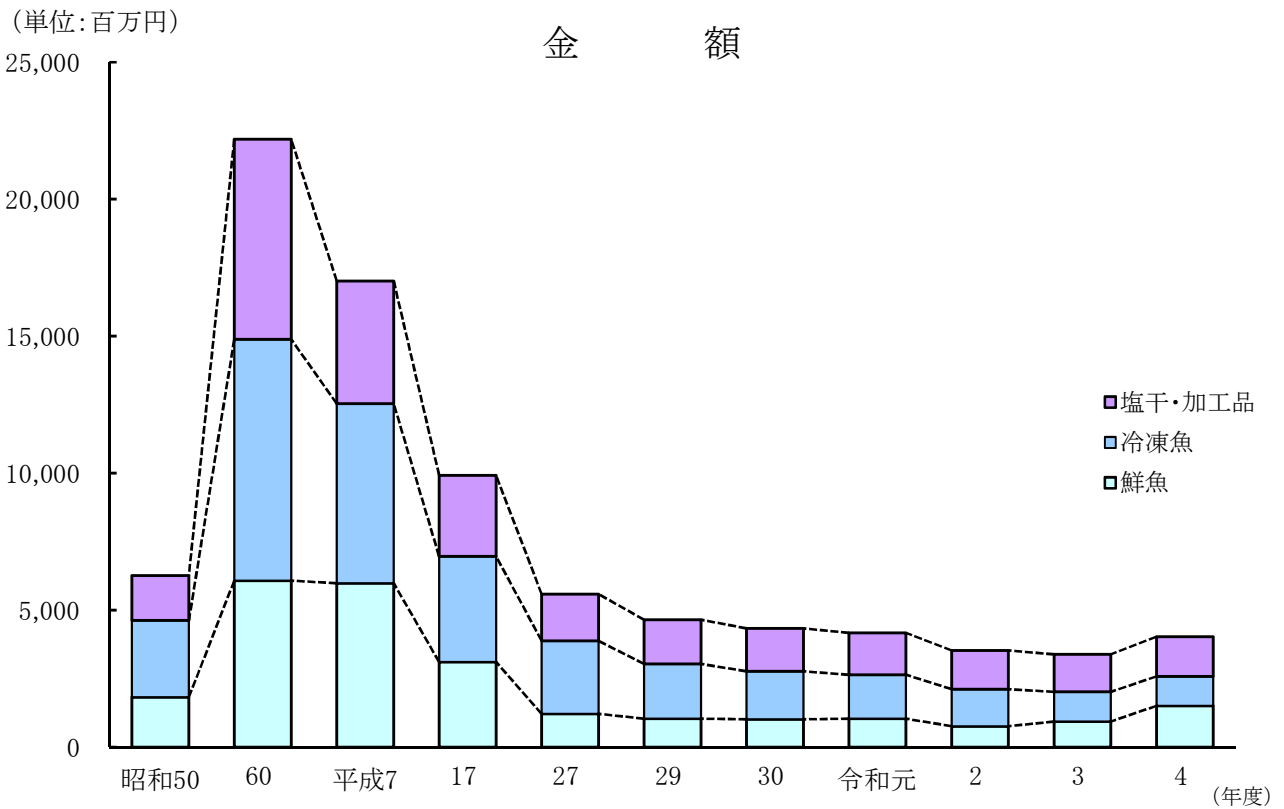
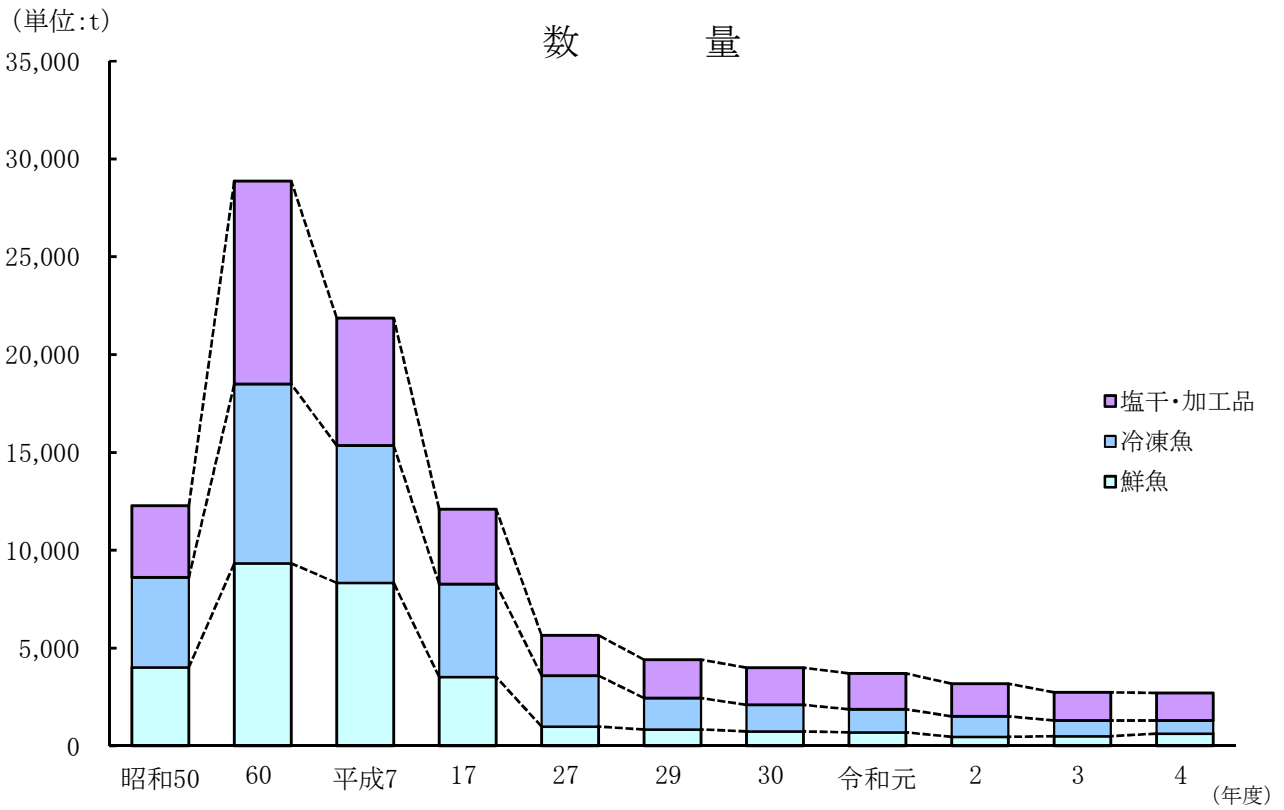

製造業・商業

5 製造業・商業

1.3 成田市公設地方卸売市場 青果物年度別取扱高推移



1 4 成田市公設地方卸売市場 水産物年度別取扱高推移



5-1 産業（中分類）別事業所数及び従業者数

（平成26年までは12月31日、平成29年以降は6月1日時点）

区分	年	昭和60	平成7	17	26	29	30	令和元	2
総数		112 4,250	112 5,707	127 4,964	120 5,747	118 7,172	121 7,586	115 7,854	121 7,891
食料品製造業		37 1,036	32 1,064	35 1,257	33 2,024	33 2,945	34 3,350	34 3,475	35 3,422
飲料・たばこ・飼料製造業		3 90	3 87	3 45	3 58	3 66	3 67	2 53	1 4
繊維工業		…	…	…	4	4	4	4	4
繊維工業（衣服，その他の繊維製品を除く）		—	—	—	…	…	…	…	…
衣服・その他の繊維製品製造業		3 14	5 52	3 21	…	…	…	…	…
木材・木製品製造業（家具を除く）		3 33	2 X	4 X	—	—	—	—	—
家具・装備品製造業		3 18	6 40	2 18	1 4	1 4	1 4	—	—
パルプ・紙・紙加工品製造業		1 X	1 X	3 X	115	122	126	129	132
印刷・同関連業		2 X	1 X	2 X	3 36	3 30	4 32	4 46	4 42
化学工業		6 359	7 X	10 633	12 703	11 843	12 835	12 833	12 901
石油製品・石炭製品製造業		1 X	1 X	2 X	2 21	2 28	2 24	2 24	2 31
プラスチック製品製造業		6 367	7 X	7 430	10 531	12 625	11 552	11 578	11 588
ゴム製品製造業		5 346	7 344	7 285	5 142	4 127	4 204	4 193	4 189
なめし革・同製品・毛皮製造業		3 21	1 X	—	—	—	—	—	—
窯業・土石製品製造業		6 95	9 179	10 82	6 86	6 81	6 85	4 56	6 99
鉄鋼業		2 X	1 X	4 135	4 211	6 237	4 218	4 213	3 204
非鉄金属製造業		3 41	2 X	4 X	3 31	3 79	4 106	4 115	4 106
金属製品製造業		9 194	6 106	15 388	13 429	11 424	13 436	15 458	18 527
はん用機械器具製造業		…	…	…	3	5	3	3	4
生産用機械器具製造業		…	…	…	65	98	79	83	88
業務用機械器具製造業		…	…	…	6	5	5	4	4
一般機械器具製造業		6 401	9 1,490	8 422	…	…	…	…	…
電子部品・デバイス・電子回路製造業		…	…	1 X	2 588	2 733	2 696	2 856	2 828
電気機械器具製造業		2 X	5 1,249	2 608	2 9	1 4	2 9	1 4	2 9
情報通信機械器具製造業		…	…	—	—	—	—	—	—
輸送用機械器具製造業		—	1 X	1 X	5 236	5 242	5 233	3 189	3 194
精密機械器具製造業		1 X	—	—	…	…	…	…	…
その他の製造業		10 117	6 37	4 24	2 9	2 10	2 11	2 10	2 11
秘匿欄（不詳を含む。）		—	—	—	—	—	—	—	—
		1,118	1,059	616	—	—	—	—	—

（注）上欄は事業所数，下欄は従業者数。集計には3人以下の事業所を含まない。

資料 工業統計調査

平成14年から電気機械器具製造業は電気機械器具製造業，情報通信機械製造業，電子部品・デバイス製造業に分割された。

平成17年より旧下総町，旧大栄町分を含む。

平成20年から繊維工業（衣服，その他の繊維製品を除く）と衣服・その他の繊維製品製造業が統合され，繊維工業が新設された。また，一般機械器具製造業，精密機械器具製造業及びその他の製造業の一部が再編され，はん用機械器具製造業，生産用機械器具製造業，業務用機械器具製造業が新設された。これらの再編に伴って，繊維工業（衣服，その他の繊維製品を除く），衣服・その他の繊維製品製造業，一般機械器具製造業，精密機械器具製造業が廃止された。

5-2 産業（中分類）別製造品出荷額等

（単位：百万円）

（平成26年までは12月31日、平成29年以降は6月1日時点）

区分	年	昭和60	平成7	17	26	29	30	令和元	2
総数		132,047	228,397	191,430	204,758	235,144	253,302	273,920	272,870
食料品製造業		17,959	19,144	15,673	39,640	59,623	68,779	79,990	79,674
飲料・たばこ・飼料製造業		X	1,108	1,087	911	847	971	X	X
繊維工業		…	…	…	X	X	X	X	X
繊維工業（衣服，その他の繊維製品を除く）		—	—	—	…	…	…	…	…
衣服・その他の繊維製品製造業		X	275	95	…	…	…	…	…
木材・木製品製造業（家具を除く）		329	X	X	—	—	—	—	—
家具・装備品製造業		174	373	X	X	X	X	X	—
パルプ・紙・紙加工品製造業		X	X	X	4,670	X	3,881	5,437	5,423
印刷・同関連業		X	X	X	279	303	346	376	494
化学工業		32,125	X	58,398	63,856	80,759	81,175	86,258	90,155
石油製品・石炭製品製造業		X	X	X	X	X	X	X	X
プラスチック製品製造業		12,504	X	13,152	17,048	18,942	18,019	17,824	17,866
ゴム製品製造業		4,948	5,043	8,383	3,859	2,855	4,799	4,520	4,371
なめし革・同製品・毛皮製造業		X	X	—	—	—	—	—	—
窯業・土石製品製造業		2,123	8,149	2,161	4,656	7,067	7,739	7,866	6,816
鉄鋼業		X	X	13,372	9,788	9,103	10,869	10,448	9,737
非鉄金属製造業		5,312	X	X	3,313	4,413	5,203	6,339	6,903
金属製品製造業		2,418	2,320	11,624	14,301	12,450	13,038	14,037	13,991
はん用機械器具製造業		…	…	…	1,286	1,855	2,143	2,723	2,678
生産用機械器具製造業		…	…	…	9,828	11,103	12,586	12,986	12,328
業務用機械器具製造業		…	…	…	—	—	—	—	—
一般機械器具製造業		6,520	81,609	10,464	…	…	…	…	…
電子部品・デバイス・電子回路製造業		…	…	X	X	X	X	X	X
電気機械器具製造業		X	45,173	X	X	X	X	X	X
情報通信機械器具製造業		…	…	—	—	—	—	—	—
輸送用機械器具製造業		—	X	X	3,773	4,148	4,715	4,912	4,823
精密機械器具製造業		X	—	—	…	…	…	…	…
その他の製造業		657	401	39	X	X	X	X	X
秘匿欄（不詳を含む。）		64,802	56,982	27,550	27,550	21,676	19,039	20,204	17,611

（注）集計には3人以下の事業所を含まない。

資料 工業統計調査

平成14年から電気機械器具製造業は電気機械器具製造業，情報通信機械製造業，

電子部品・デバイス製造業に分割された。

平成17年より旧下総町，旧大柴町分を含む。

平成20年から繊維工業（衣服，その他の繊維製品を除く）と衣服・その他の繊維製品製造業が統合され，繊維工業が新設された。また，一般機械器具製造業，精密機械器具製造業及びその他の製造業の一部が再編され，はん用機械器具製造業，生産用機械器具製造業，業務用機械器具製造業が新設された。これらの再編に伴って，繊維工業（衣服，その他の繊維製品を除く），衣服・その他の繊維製品製造業，一般機械器具製造業，精密機械器具製造業が廃止された。

5-3 産業（中分類）別商店数及び従業者数

区分	調査 年月	総数	卸売業	小 売 業						飲食店
				各 商 品	織物・ 身の 回 品	飲 料	食 品	自動 車 自 転 車 荷	家 建 什 具 器	
商 店 数	S 39. 7	814	39	—	65	380	26	53	109	142
	43. 7	809	43	—	66	308	24	46	157	165
	47. 5	927	39	3	66	314	24	59	192	230
	51. 5	1,341	197	—	76	349	32	83	254	350
	54. 6	1,611	237	—	89	385	47	93	301	459
	57. 6	1,847	259	1	107	397	66	109	340	568
	60. 5	1,214	248	3	105	375	60	90	333	…
	61.10	407	…	…	…	…	…	…	…	407
	63. 6	1,221	257	5	114	365	56	93	331	…
	H 元.10	425	…	…	…	…	…	…	…	425
	3. 7	1,270	266	6	115	378	66	84	355	…
	4.10	433	…	…	…	…	…	…	…	433
	6. 7	1,326	264	5	140	367	60	92	398	…
	9. 6	1,340	250	11	132	364	58	89	436	…
	11. 7	1,240	245	21	130	315	66	77	386	…
	14. 6	1,304	254	8	178	320	49	73	422	…
	16. 6	1,283	232	9	167	333	55	66	421	…
	19. 6	1,432	260	7	199	356	69	79	462	…
	24. 2	1,020	210	6	131	241	64	50	318	…
	26. 7	1,044	214	12	145	234	63	50	326	…
28. 6	1,173	218	6	171	287	65	51	375	…	
R 3. 6	1,101	219	9	159	265	91	21	337	…	
従 業 者 数	S 39. 7	2,475	186	—	228	923	47	141	349	601
	43. 7	2,736	284	—	243	845	52	146	506	660
	47. 5	3,767	310	37	300	963	118	217	731	1,091
	51. 5	5,573	1,261	—	292	1,201	237	271	893	1,418
	54. 6	7,971	1,678	—	364	X	403	318	X	1,914
	57. 6	9,554	1,871	X	383	2,377	X	386	1,330	2,430
	60. 5	7,373	1,938	227	392	2,600	485	330	1,401	…
	61.10	2,522	…	…	…	…	…	…	…	2,522
	63. 6	8,339	2,115	292	403	3,216	468	343	1,502	…
	H 元.10	2,847	…	…	…	…	…	…	…	2,847
	3. 7	10,575	2,427	403	658	4,086	575	369	2,057	…
	4.10	3,368	…	…	…	…	…	…	…	3,368
	6. 7	10,130	2,604	420	801	2,833	634	494	2,344	…
	9. 6	10,533	2,227	1,080	537	2,909	591	466	2,723	…
	11. 7	11,918	2,305	713	506	4,452	622	493	2,827	…
	14. 6	13,268	2,497	1,359	877	4,666	425	548	2,896	…
	16. 6	13,053	2,179	1,345	858	4,806	512	487	2,866	…
	19. 6	13,975	3,316	1,125	963	4,323	610	512	3,126	…
	24. 2	8,924	1,902	551	743	2,417	565	446	2,300	…
	26. 7	9,519	1,961	803	826	2,450	567	387	2,525	…
28. 6	11,160	2,149	639	965	3,302	573	379	3,153	…	
R 3. 6	10,906	1,986	852	820	3,384	875	128	2,861	…	

(注) S60.5, S63.6, H3.7, H6.7以降は、総数に飲食店を含まない。
S61.10, H元.10, H4.10は、飲食店のみの調査である。

資料 商業統計調査
経済センサス

5-4 産業（中分類）別年間商品販売額及び商品手持額

(単位：百万円)

区分	調査 年 月	総 数	卸売業	小 売 業						飲食店
				各 商 種 品	織物・ 身の回 り 品	飲 料 食 品	機 械 器 具	家 具 建 什 器	そ の 他	
年 間 商 品 販 売 額	S 39. 7	5,478	1,700	—	442	1,929	81	276	583	467
	43. 7	8,827	2,583	—	762	2,549	151	421	1,586	775
	47. 5	18,852	3,288	364	1,539	4,722	1,457	1,079	4,283	2,120
	51. 5	69,189	36,307	—	2,559	10,881	4,379	1,984	8,680	4,399
	54. 6	134,926	71,420	—	4,132	X	7,859	3,233	X	9,443
	57. 6	183,768	98,485	X	5,301	26,948	X	6,211	21,701	13,182
	60. 5	208,267	110,937	8,019	5,884	43,005	12,129	5,572	22,721	…
	61.10	16,123	…	…	…	…	…	…	…	16,123
	63. 6	242,629	125,675	9,423	6,664	56,269	15,292	5,539	23,767	…
	H 元.10	20,038	…	…	…	…	…	…	…	20,038
	3. 7	326,311	153,566	15,913	18,961	71,187	25,780	8,002	32,902	…
	4.10	22,752	…	…	…	…	…	…	…	22,752
	6. 7	313,965	150,941	11,108	21,822	56,868	21,656	11,335	40,235	…
	9. 6	290,332	129,232	22,344	10,612	45,477	23,331	12,495	46,841	…
	11. 7	329,566	141,403	23,290	9,598	70,100	22,142	14,553	48,480	…
	14. 6	331,523	145,484	27,393	13,110	60,387	14,447	16,474	54,228	…
	16. 6	313,747	127,541	25,794	13,386	64,385	18,101	15,105	49,435	…
	19. 6	342,323	143,621	21,648	16,316	66,053	20,338	16,460	57,887	…
	24. 2	258,931	92,057	14,408	12,372	34,605	16,506	22,700	66,283	…
	26. 7	296,365	104,047	22,845	13,600	36,068	21,378	12,046	86,381	…
28. 6	383,547	130,101	17,237	23,246	70,427	20,009	12,170	110,357	…	
R 3. 6	267,935	114,875	11,749	10,025	39,730	33,168	2,454	55,935	…	
商 品 手 持 額	S 39. 7	463	91	—	102	116	11	47	96	…
	43. 7	770	167	—	122	165	22	74	220	…
	47. 5	1,550	188	28	404	266	72	143	449	…
	51. 5	4,330	1,583	—	531	658	171	370	1,017	…
	54. 6	7,029	2,404	—	949	X	362	493	X	…
	57. 6	11,556	3,755	X	1,344	1,518	X	947	2,468	…
	60. 5	11,108	4,083	805	1,219	1,248	566	804	2,383	…
	61.10	…	…	…	…	…	…	…	…	…
	63. 6	12,602	3,373	854	1,450	2,254	728	1,083	2,860	…
	H 元.10	…	…	…	…	…	…	…	…	…
	3. 7	16,307	3,825	1,028	3,548	2,254	816	1,170	3,666	…
	4.10	…	…	…	…	…	…	…	…	…
	6. 7	19,096	5,080	829	2,776	3,054	1,174	1,480	4,703	…
	9. 6	19,385	3,713	2,267	2,138	1,336	1,262	2,197	6,472	…
	11. 7	…	…	…	…	…	…	…	…	…
	14. 6	21,938	4,251	2,390	3,237	1,570	1,091	2,363	7,036	…
	16. 6	…	…	…	…	…	…	…	…	…
	19. 6	21,535	4,989	2,183	2,887	1,710	1,233	2,216	6,317	…
	24. 2	17,999	4,387	1,082	1,725	1,183	1,170	2,563	5,889	…
	26. 7	…	…	…	…	…	…	…	…	…
28. 6	…	…	…	…	…	…	…	…	…	
28. 6	…	…	…	…	…	…	…	…	…	
R 3. 6	…	…	…	…	…	…	…	…	…	

(注) S60.5, S63.6, H3.7, H6.7以降は、総数に飲食店を含まない。

S61.10, H元.10, H4.10は、飲食店のみの調査である。

資料 商業統計調査
経済センサス

5-5 産業（小分類）別商店数等

(令和3年6月1日)

産業分類	区分	成田市			
		事業所数	従業者数	年間商品 販売額 百万円	売場 面積 ㎡
合計		1,101	10,906	267,935	182,422
卸売業計		219	1,986	114,875	-
各種商品卸売業		-	-	-	-
繊維品卸売業（衣服、身の回り品を除く）		-	-	-	-
衣服卸売業		-	-	-	-
身の回り品卸売業		1	2	X	-
農畜産物・水産物卸売業		51	551	35,757	-
食料・飲料卸売業		28	363	12,534	-
建築材料卸売業		30	149	12,721	-
化学製品卸売業		7	29	929	-
石油・鉱物卸売業		1	4	X	-
鉄鋼製品卸売業		-	-	-	-
非鉄金属卸売業		1	-	X	-
再生資源卸売業		5	39	X	-
産業機械器具卸売業		17	159	7,351	-
自動車卸売業		9	99	5,626	-
電気機械器具卸売業		9	55	2,104	-
その他の機械器具卸売業		7	43	14,661	-
家具・建具・じゅう器等卸売業		6	37	1,397	-
医薬品・化粧品等卸売業		7	68	8,330	-
紙・紙製品卸売業		3	113	584	-
他に分類されない卸売業		37	275	X	-
小売業計		882	8,920	153,061	182,422
百貨店，総合スーパー		3	798	10,938	17,400
その他の各種商品小売業		6	54	810	1,557
呉服・服地・寝具小売業		10	48	492	1,171
男子服小売業		15	94	1,170	4,370
婦人・子供服小売業		58	249	3,673	13,388
靴・履物小売業		17	77	1,115	3,151
その他の織物・衣服・身の回り品小売業		59	352	3,575	10,199
各種食料品小売業		15	658	15,829	12,136
野菜・果実小売業		8	58	430	690
食肉小売業		5	26	222	133
鮮魚小売業		4	7	-	-
酒小売業		18	139	1,986	3,284
菓子・パン小売業		80	676	5,406	7,230
その他の飲料品小売業		135	1,820	15,858	16,146
自動車小売業		61	591	23,806	3,905
自転車小売業		2	12	X	X
機械器具小売業（自動車，自転車を除く）		28	272	X	X
家具・建具・畳小売業		14	106	2,253	9,748
じゅう器小売業		7	22	201	553
医薬品・化粧品小売業		112	1,063	18,584	22,408
農耕用品小売業		11	56	1,436	742
燃料小売業		42	337	13,445	50
書籍・文房具小売業		14	195	1,919	4,352
スポーツ用品・がん具・娯楽用品・楽器小売業		27	297	3,197	16,639
写真機・時計・眼鏡小売業		20	110	1,792	2,160
他に分類されない小売業		76	370	4,598	14,345
無店舗小売業		35	433	10,964	-
秘匿欄		-	-	-	16,665

資料 経済センサス

5-6 成田市公設地方卸売市場取扱高

(単位：数量 t 金額 百万円)

種目	年度	昭和50	60	平成7	17	27	30	令和元	2	3	4
		青果物	数量	17,784	25,852	15,837	11,027	6,475	4,559	4,107	3,910
	金額	1,940	3,979	2,410	2,689	1,105	803	730	787	783	1,512
野菜	数量	10,240	16,770	12,681	6,912	5,534	3,653	3,268	3,163	2,916	2,788
	金額	988	2,089	1,736	1,107	817	513	461	528	499	510
果実	数量	6,996	8,686	2,909	3,943	913	890	823	736	851	1,152
	金額	865	1,820	635	1,558	272	283	258	252	278	686
加工品	数量	548	396	247	172	28	16	16	11	8	14
	金額	87	70	39	24	16	7	11	7	6	14
直荷引き	金額	-	-	-	-	-	-	-	-	-	302
水産物	数量	12,280	28,864	21,858	12,093	5,645	4,000	3,700	3,187	2,794	2,709
	金額	6,254	22,182	17,009	9,914	5,583	4,332	4,168	3,522	3,383	4,304
鮮魚	数量	4,021	9,330	8,342	3,526	984	740	687	466	497	632
	金額	1,812	6,072	5,981	3,097	1,212	1,016	1,028	759	925	1,497
冷凍魚	数量	4,593	9,162	7,018	4,745	2,608	1,368	1,184	1,043	811	666
	金額	2,810	8,810	6,549	3,858	2,657	1,750	1,606	1,347	1,088	1,082
塩干・加工品	数量	3,666	10,372	6,498	3,822	2,053	1,892	1,829	1,678	1,486	1,411
	金額	1,632	7,300	4,479	2,959	1,714	1,566	1,534	1,416	1,370	1,443
直荷引き	金額	-	-	-	-	-	-	-	-	-	282
高機能物流棟	金額	-	-	-	-	-	-	-	-	-	414

※令和4年度より、仲卸業者の取扱金額(直荷引き)及び高機能物流棟の取扱金額を上表の金額に含める。資料 卸売市場

5-7 成田市公設地方卸売市場主要取扱品目

(単位：t)

年度	平成 22		令和 元		2		3		4	
	品目	数量	品目	数量	品目	数量	品目	数量	品目	数量
野菜	キャベツ	692	だいこん	449	にんじん	488	にんじん	500	にんじん	445
	だいこん	524	キャベツ	423	キャベツ	434	キャベツ	404	キャベツ	326
	にんじん	512	にんじん	403	青首だいこん	273	だいこん	227	だいこん	259
	紅あずま	301	青首だいこん	312	だいこん	249	きゅうり	173	紅はるか	184
	はくさい	169	紅はるか	161	きゅうり	174	紅はるか	161	きゅうり	160
	たまねぎ	131	きゅうり	123	紅はるか	160	たまねぎ	139	シルクスweet	145
	ばれいしょ	121	紅あずま	100	紅あずま	107	シルクスweet	108	たまねぎ	117
	きゅうり	115	かぶ	94	かんしょ	106	かぶ	92	青首だいこん	96
	ねぎ	91	春キャベツ	91	春キャベツ	93	トマト	89	春キャベツ	76
	ほうれん草	77	たまねぎ	90	たまねぎ	87	青首だいこん	81	かぶ	76
果	バナナ	250	バナナ	66	バナナ	71	バナナ	74	とちおとめ苺	100
	露地西瓜	150	サンふじりんご	51	サンふじりんご	38	ハウスすいか	54	バナナ	69
	ふじりんご	76	祭ばやし西瓜	50	祭ばやし西瓜	37	祭ばやし西瓜	50	刀根早生柿	66
	梨	63	早生うんしゅうみかん	49	宮川早生	33	サンふじりんご	49	サンふじりんご	61
	グレープフルーツ	56	青島系温州みかん	34	早生うんしゅうみかん	32	青島系温州みかん	37	紅ほっぺ	47
	いちご	53	上野極早生みかん	26	青島系温州みかん	29	露地西瓜	36	露地西瓜	41
	温州みかん	48	その他メロン	24	ハウスすいか	29	宮川早生	34	いちご	39
	ハウス西瓜	37	日南1号みかん	23	タカミメロン	25	早生うんしゅうみかん	30	青島系温州みかん	39
	レモン	31	豊水梨	21	大津4号みかん	18	タカミメロン	21	平核無柿	33
	パインアップル	18	南柑20号みかん	21	ふじりんご	16	刀根早生柿	20	シャインマスカット	31
水産物	冷めばち	1,228	冷めばち	248	冷黄肌まぐろ	177	かまぼこ	172	かまぼこ	165
	冷さけ	671	冷黄肌まぐろ	223	冷めばち	172	冷めばち	165	冷めばち	160
	塩さけ	380	冷えび類その他	123	塩さけ	153	冷黄肌まぐろ	138	塩さけ	113
	かまぼこ	342	冷凍魚その他	99	冷さけ	134	塩さけ	129	なると	75
	揚物	281	冷めかじき	78	冷えび類その他	108	なると	79	またい	70
	ちくわ	190	冷いか	65	冷めかじき	73	またい	78	かんぱち	55
	かつお	170	かんぱち	64	またい	44	冷かたい類その他	66	冷さば	51
	冷いか	133	またい	62	冷ほたて貝	42	冷ちくわ	58	冷いか	48
	かんぱち	123	冷さけ	58	冷いか	40	冷めかじき	57	冷黄肌まぐろ	47
	またい	113	貝類その他	56	かつお	36	揚物	56	揚物	46

※主要取扱品目は青果部及び水産物部卸売業者の取扱実績を記載。

資料 卸売市場