



出生 1日に2.1人
(令和4年度)

市民の



結婚 1日に1.6件
(令和4年度)



死亡 1日に3.5人
(令和4年度)



離婚 1日に0.6件
(令和4年度)



転入 1日に35人
(令和4年度)



上水道給水量(家庭用)
1世帯1日に0.6m³
(令和4年度)



平均年齢 44.7才
(令和5年3月31日現在)



電話機数 1世帯に0.2台
(令和5年3月31日現在)



市民相談 1日に5.6件
(令和4年度)




市の予算
1人あたり493,336円
(令和5年度)




航空機発着回数 1日に487回
(令和4年度)




成田空港旅客数
1日に56,210人
(令和4年度)



航空貨物取扱量 1日に6,020t
(令和4年度)



JR東日本成田駅乗車人員
1日に22,268人
(令和4年度)



京成成田駅乗降人員
1日に乗車41,562人
降車41,329人
(令和4年度)



空港駅乗車人員
1日に乗車25,729人
(令和4年度)

くらし



救急出動 1日に21.5件
(令和4年度)



医師 市民250.2人に1人
(令和2年12月31日現在)



転出 1日に30.4人
(令和4年度)



世帯人口 1世帯2.0人
(令和5年3月31日現在)



市職員 市民121.7人に1人
(令和5年4月1日現在)



火災発生 6.3日に1件
(令和4年度)



消防職員 市民531.0人に1人
(令和5年4月1日現在)



人口密度
1Km²あたり617.6人
(令和5年3月31日現在)



都市公園 1人あたり9.86m²
(令和5年4月1日現在)



市立保育園保育士
園児4.1人に1人
(令和5年5月1日現在)



ゴミ収集量 1世帯1日に2.0kg
(令和4年度)



市立図書館の貸出冊数
1人あたり8.0冊
(令和4年度)



教員 小学生14.8人に1人
中学生13.7人に1人
義務教育学生11.0人に1人
(令和5年5月1日現在)



乗用自動車(軽自動車・乗用を含む)
1世帯に1.3台
(令和5年3月31日現在)



交通事故 1日に1.1件
(令和4年度)



歯科医師
市民1373.3人に1人
(令和2年12月31日現在)



平成18年4月29日制定

市章の意味

成田市の頭文字「N」を人の姿に重ね合わせたイメージをデザインし、四肢の伸びは躍動感と疾走感、中央の赤は成田市民の熱い情熱、「NARITA」は日本と世界との交流拠点としての国際空港都市を表し、成田市の明るい未来への飛躍とさらなる繁栄への願いが込められています。

成田市民憲章

昭和46年11月3日制定

信仰のまち、世界に通ずるまち成田はわたくしたちのふるさとです。

ゆたかな自然と文化にめぐまれてきたわたくしたち成田市民は、大きな希望と誇りをもって世界に伸びようとしています。

わたくしたちは、成田のかがやかしい発展とおたがいのしあわせをねがい、この市民憲章をさだめます。

1. 親切な心で 平和な成田をつくりましょう。
1. よろこんで働き 豊かな成田をつくりましょう。
1. きまりをまもり 住みよい成田をつくりましょう。
1. 自然と文化を大切に 美しい成田をつくりましょう。
1. 若い力をそだて 明るい成田をつくりましょう。

シンボルマーク



市制40周年を記念してシンボルマークを制定しました。
歴史的な門前町の門の字と成田の頭文字nを背景にして、
ふるさと からだ ころろ
本市の基本理念“自然，健康，愛情”あふれる未来の姿と
成田空港へさまざまな国から飛来するイメージを三つの翼
で表し，門前町の“静”と空港都市の“動”を象徴化した
ものです。
(平成6年4月1日制定)

市制40周年を記念して，誰もが親しみやすく栽培しやすい成田市のシンボルとなる花に“あじさい”が選定されました。
(平成6年4月1日指定)

市の花



あじさい

市の木



梅

千葉国体の記念事業の一環として成田市の木に“梅”が選定されました。
また，昭和48年より結婚を記念して市民課窓口で苗木をプレゼントしています。
(昭和46年4月指定)

名前は成田名物のうなぎと成田，体はうなぎと成田空港を舞う飛行機のコラボレーション。うなり星からの旅の途中で着陸した成田空港と成田が気に入り，そのまま住み着いてしまいました。

現在は，成田市の特別観光大使として，イベントやインターネットを通じて、成田市のPRに努めています。
(平成22年3月29日任命)

成田市観光キャラクター



○ 世界連邦平和都市宣言

〔昭和33年10月31日〕
宣 言

成田市は、宗教観光都市として、世界連邦建設の趣旨に賛同し、自ら永遠の平和都市となることを決意し、全世界の恒久平和確立と人類の福祉増進に努力せんとするものである。右宣言する。

○ 公明選挙都市宣言

〔昭和39年12月21日〕
宣 言

選挙は民主政治の基盤であり、明るく豊かな市民生活は正しい選挙によって実現されるものと信じます。しかし、選挙の実態は依然としてその理想とするところに程遠く、なお反省すべき点を残していることは、たいへん遺憾であります。

霊場成田市の健全発展のためにも選挙から違反を追放し、公明選挙を確立することは現下の急務であります。よって、成田市民のすべての希望と熱意を結集して公明選挙の実現を期するため、ここに成田市を「公明選挙都市」とすることを宣言いたします。

○ 交通安全都市宣言

〔昭和41年9月22日〕
宣 言

最近、産業経済の急速なる進展成長と国民所得の向上によって、各種車両の急激なる増加は道路交通の輻輳を過密にし、都市における交通事故は年々激増の傾向にあることは一大社会問題として取上げられ誠に憂慮にたえないところである。

本市は北総地区交通の中心地として団地造成・観光開発の推進、利根川架橋、印旛沼架橋、国道県道の舗装整備等により車両増加は益々混雑と事故の頻発を加えることは明白である。かかる交通禍の脅威を全市民一丸となって交通道德の高揚、安全交通の自覚により交通事故の絶滅を祈念し、もって安全都市の理想を達成すべくここに成田市を「交通安全都市」とすることを宣言する。

○ 非核平和都市宣言

〔平成7年2月21日〕
宣 言

世界の恒久平和は、全世界の人々の共通の願いである。

我が国は世界で唯一の核被爆国として、広島・長崎に原爆が投下されて本年で50年目を迎える。

我々は、被爆者の苦しみを全世界の人々に訴え、再びこの地球上にあの惨禍を繰り返すことのないよう強く望むものである。

このため、平和を希求する我々成田市民は、我が国の国是である非核三原則が完全実施されることを願い、全世界の人々と共に、核兵器の廃絶、恒久平和確立のためここに「非核平和都市」を宣言する。

○ スポーツ健康都市宣言

〔平成16年11月7日〕
宣 言

わたくしたちは、スポーツを愛し、スポーツを通して健康な心と体を育み、明るく豊かな成田市を築くため、ここにスポーツ健康都市を宣言します。

- 1 スポーツに親しみ、健康な心と体をつくりましょう。
- 1 スポーツを楽しみ、友情とふれあいの輪をひろげましょう。
- 1 スポーツを愛し、明るく豊かなまちを築きましょう。
- 1 スポーツを通し、世界の人々と手をつなぎましょう。

成田市民歌

作詩 今田享三
作曲 寺内 昭

生氣をもって ♩ = 104

ひは の ほるくも は とぶほく そう のあ さ ねれわたり だい ちはみど
り -あふ- れるきほ- う- ひろ げ よう あたらしいちづ ひろ げ よう おお
い なるこ ころ お お わがし -わがふ るさと なり た - た

- | | | |
|---|--|--|
| 1 陽はのぼる 雲はとぶ
北総の朝 晴れわたり
台地はみどり
あふれる希望
ひろげよう 新しい地図
ひろげよう 大いなるころ
おお わが市
わがふるさと成田 | 2 水は満つ 印旛沼
歴史を映し 育くみて
家並つづき
広野はゆたか
たたえよう 栄ある文化
たたえよう 輝く山河
おお わが市
わがふるさと成田 | 3 風は呼ぶ 空高く
世界を結ぶ 新空港
たかなる胸よ
のびゆく郷土
はばたこう 若い力よ
はばたこう 平和な空へ
おお わが市
わがふるさと成田 |
|---|--|--|

うなりくん なう!

作詞: 森由里子 / 作曲編曲: 奥慶一

うな うな うな うなりくん
うな うな うな うなりくん なう!

ボクはホノボノ おひとよし
故郷は宇宙の うなり星
飛行機に乗って お引越し

そして成田に来て lucky
very very very very ツイてるよ

美味しいものがあるラッキー
楽しいお祭りあるラッキー
だけどいちばんラッキーなのは
キミとこの街で出会うなり!
出会うなり!! 笑うなり!!!

うな うな うな うなりくん
うな うな うな うなりくん なう!

食いしん坊で ハイテンション
まん丸ボディに マイパッション
白い翼で プロモーション

だって成田をアイシテル
suki suki suki suki ダイスキサ

ゆるキャラ仲間もいてハッピー
観光大使になりハッピー
賑やか大好きハッピーだから
今日も踊って 歌うなり!
歌うなり!! 集うなり!!!

うな うな うな うなりくん
うな うな うな うなりくん なう!

なんだか都心も すぐ近い
おまけに飛べちゃう すぐ世界
出合いがいっぱい 超ユカイ
そうさ成田はスケールでっかい
many many many many 夢がある

成田空港ありサイコー
歴史もあるからまたサイコー
見どころ満載 来てみなさい♪
きっと願いが 叶うなり!
叶うなり!! 祝うなり!!!

うな うな うな うなりくん
うな うな うな うなりくん なう!

うな うな うな うなりくん
うな うな うな うなりくん
うな うな うな うなりくん
うな うな うな うなりくん なう!

ま え が き

成田市統計書の令和5年版を刊行いたします。

本書は、成田市のあらゆる分野にわたる統計資料を総合的に収録することにより、市勢の現状と推移を明らかにしようとするものであります。

本書が、各種計画立案や学術研究など、広く皆様にご活用いただければ幸いです。

編集に当たっては、資料の選定、内容の改善等に努めておりますが、今後も各位のご指導を仰ぎ、さらに内容の充実を図りたいと考えております。

本書の刊行に当たり、貴重な資料を提供していただいた関係各位のご厚意に対し深く感謝いたしますとともに、今後ともなお一層のご指導ご協力を賜りますようお願いいたします。

令和6年1月

成田市企画政策部企画政策課

利 用 に あ た っ て

- 1 本書は、成田市全般にわたる基本的な統計を収録したものであり、資料の出典等を各統計表ごとに記載した。
- 2 統計表中、特に注記しない限り、年とあるのは1月から12月までの暦年、年度とあるのは4月から翌年3月までの会計年度であって、年月日を掲げてあるものは現在日を示す。
- 3 統計数字の単位は、注記のとおりで、一見して明らかなものは省略した。
- 4 構成比等の比率は、表章単位未満を四捨五入したため総数と内訳の合計が必ずしも一致しない場合がある。
- 5 各統計表においては、必要に応じて欄外に注記してある。
- 6 資料の数値、種類及び様式は、原則として本書前年版を踏襲したが、今回あらたに収録したものの、変更したものもある。
- 7 表中の大字の編成順序は、成田市住所コードによる。
- 8 統計表の符号の用法は、次のとおりである。

「0」…………… 掲載単位に満たないもの

「-」…………… 該当数字のないもの

「…」…………… 不詳または資料のないもの

「X」…………… 該当数字の公表をさし控えたもの

「△」…………… 減少したもの

目 次

統計グラフ		頁
1	気温と降水量	2
2	土地の地目別面積	2
3	人口動態	16
4	人口と世帯	16
5	国勢調査年齢別人口	16
6	国勢調査地区別人口	17
7	県内市町村別国勢調査人口増減	18
8	年齢3区分別人口と割合の推移	19
9	事業所数と従業者数	38
10	地区別事業所数	38
11	専兼業別農家数と農家人口	52
12	地区別専兼業別農家数(販売農家)	52
13	成田市公設地方卸売市場 青果物年度別取扱高推移	60
14	成田市公設地方卸売市場 水産物年度別取扱高推移	61
15	成田国際空港国際線旅客数	76
16	成田国際空港国際線発着回数	76
17	ごみ処理の状況	92
18	救急業務の推移	110
19	種別火災発生件数の推移	110
20	小・中学・義務教育学校数と 児童・生徒数	118
21	小・中学・義務教育学校教員数	118
22	一般会計歳入歳出予算	138

統計表		頁
1	土地・気象	
1	位置	3
2	地形と地質	4
3	沿革	5
4	主な河川(一級河川)	6
5	主な池沼	6
6	地目別面積	7
7	都市計画区域面積及び人口集中 地区等の面積	7
8	大字別面積	8
9	地価公示価格一覧	9
10	基準地価格一覧	10
11	気象	11
12	台風等の被害	13
2	人口	
1	住民基本台帳人口	20
2	人口動態	21
3	大字別人口・世帯数	22
4	国勢調査人口・世帯数	26
5	年齢(5歳階級,3区分)別人口	28
6	昼間人口	29
7	人口集中地区人口	30
8	県内各市の人口	31
9	県内各市の高齢者人口	32
10	国籍別外国人住民人口	33
11	産業(大分類)別常住地・従業地 就業人口(15歳以上)	34
12	産業(大分類)別就業人口 (15歳以上)	35
13	労働力状態男女別人口 (15歳以上)	36
3	事業所	
1	産業別事業所数及び従業者数	39
2	産業(中分類)別事業所数及び 従業者数(公務を除く)	40
3	大字別・産業別事業所数 (公務を除く)	42
4	農林漁業	
1	農家戸数・農業従事者数 及び農家人口	53
2	地区別農家戸数・農業 従事者数及び農家人口(販売農家)	53
3	経営耕地(種類別)面積	54
4	地区別経営耕地面積(販売農家)	54
5	農地転用状況	55
6	地区別・地目別農地転用面積	55
7	農用機械保有台数	56
8	主要農作物種類別作付面積及び 収穫量	56
9	家畜・家きん飼養頭羽数	57

10	果樹種類別栽培農家数及び栽培面積	57	8	建設	
11	印旛沼漁業経営体数及び漁船数	57	1	道路概況	84
12	印旛沼漁業種類別の経営体数	58	2	下水道普及状況	84
13	養殖方法別経営体数(内水面養殖)	58	3	国道及び県道の状況	85
14	淡水魚養殖生産高(内水面養殖)	58	4	建築確認申請件数の状況	86
5	製造業・商業		5	建築物用途別面積	86
1	産業(中分類)別事業所数及び 従業者数	62	6	建築物構造別面積	87
2	産業(中分類)別製造品 出荷額等	63	7	市営住宅の状況	87
3	産業(中分類)別商店数及び 従業者数	64	9	観光	
4	産業(中分類)別年間商品販売額 及び商品手持額	65	1	成田山初詣客	90
5	産業(小分類)別商店数等	66	2	交通機関別来成者数	90
6	成田市公設地方卸売市場取扱高	67	10	衛生・公害	
7	成田市公設地方卸売市場 主要取扱品目	67	1	予防接種実施状況	93
6	市民生活		2	健康診査実施状況	93
1	上水道の状況	70	3	幼児健康診査実施状況	93
2	簡易水道の状況	71	4	がん検診実施状況	94
3	市内金融機関の状況	71	5	結核予防事業・肺がん検診実施状況	95
4	市民相談の状況	72	6	母親学級実施状況	95
5	各種証明書の発行状況	72	7	ことばの相談室の利用状況	95
6	地区別自治会数	73	8	成田市急病診療所利用状況	96
7	運輸・通信		9	感染症患者発生状況	96
1	車種別自動車保有台数	77	10	医療関係施設数	97
2	電話施設の状況	77	11	狂犬病予防の状況	97
3	定期バスの運行及び利用状況	78	12	ごみ処理の状況	98
4	成田市コミュニティバスの運行 及び利用状況	79	13	し尿処理の状況	98
5	成田市オンデマンド交通利用状況	79	14	八富成田斎場使用状況	98
6	成田国際空港旅客数	80	15	大気汚染測定結果	99
7	成田国際空港航空機発着回数	80	16	公害苦情の受理件数	99
8	成田国際空港貨物取扱量	80	17	主要河川水質調査結果	100
9	航空機燃料供給状況	82	11	民生・労働	
10	JR東日本旅客輸送状況 (年間乗車数)	82	1	保育園等の状況	102
11	京成電鉄旅客輸送状況 (年間乗降車数)	82	2	生活保護の状況	103
			3	生活保護費の状況	103
			4	はり・きゅう・マッサージ等 施設利用者の助成状況	104
			5	障害者手帳所持者数	104
			6	赤坂ふれあいセンター及びこども 発達支援センターの利用状況	104
			7	国民健康保険の加入状況	105
			8	国民健康保険の給付状況	105
			9	介護保険の認定状況	106

統計表

1 土地・気象

2 人口

3 事業所

4 農林漁業

5 製造業・商業

6 市民生活

7 運輸・通信

8 建設

9 観光

10 衛生・公害

11 民生・労働

12 消防・公安

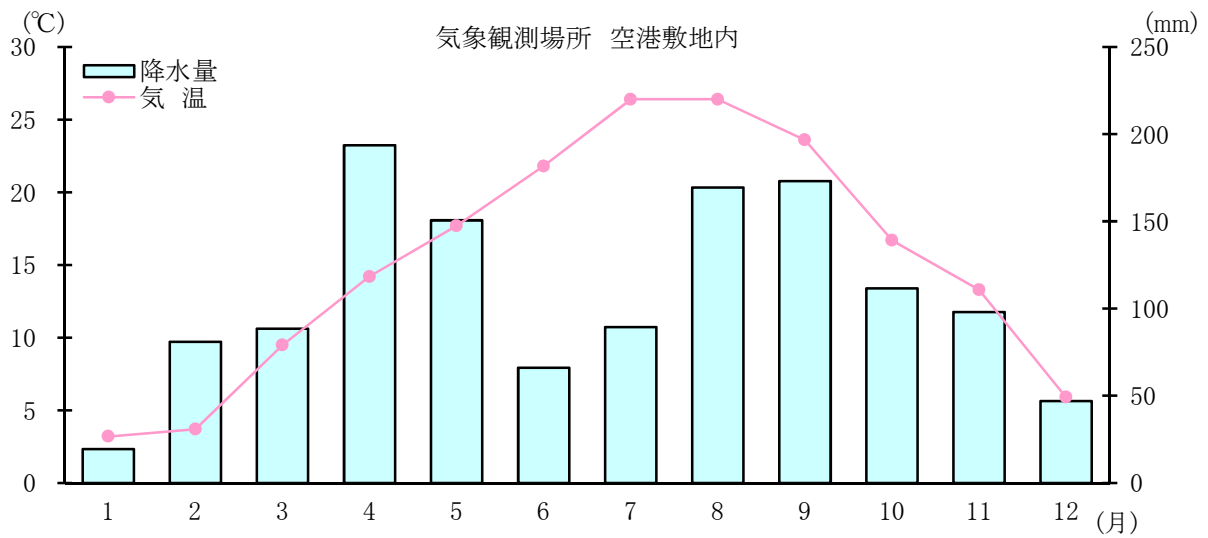
13 教育・文化

14 財政

15 公務員・選挙

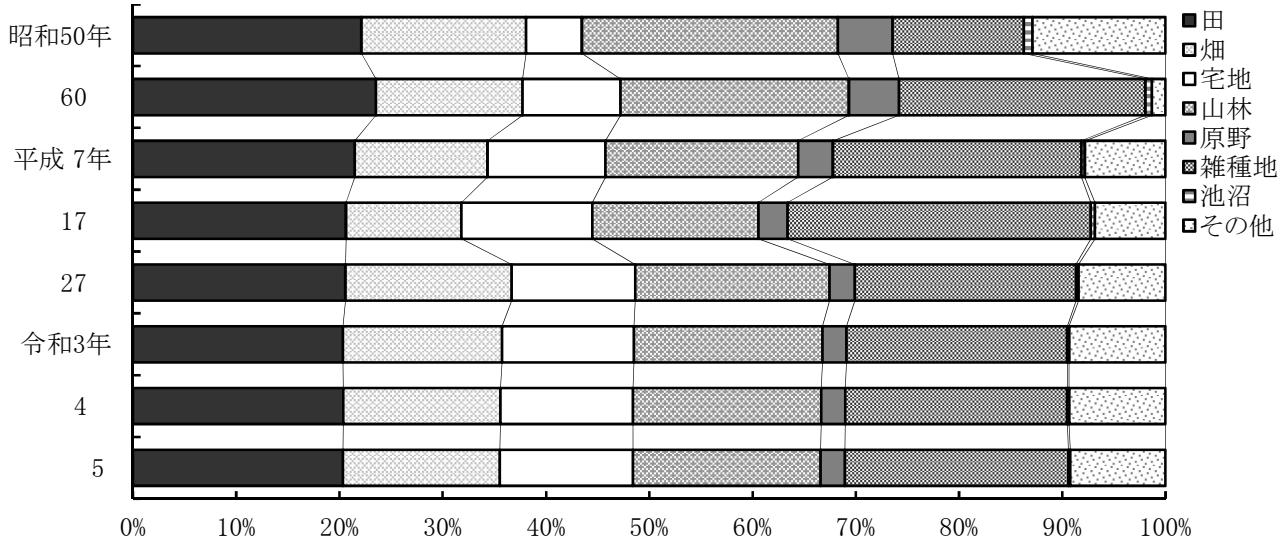
土地・気象

1 気温と降水量（令和4年）



	1月	2月	3月	4月	5月	6月	7月	8月	9月	10月	11月	12月
気温	3.2	3.7	9.5	14.2	17.7	21.8	26.4	26.4	23.6	16.7	13.3	5.9
降水量	19.5	81.0	88.5	193.5	150.5	66.0	89.5	169.5	173.0	111.5	98.0	47.0

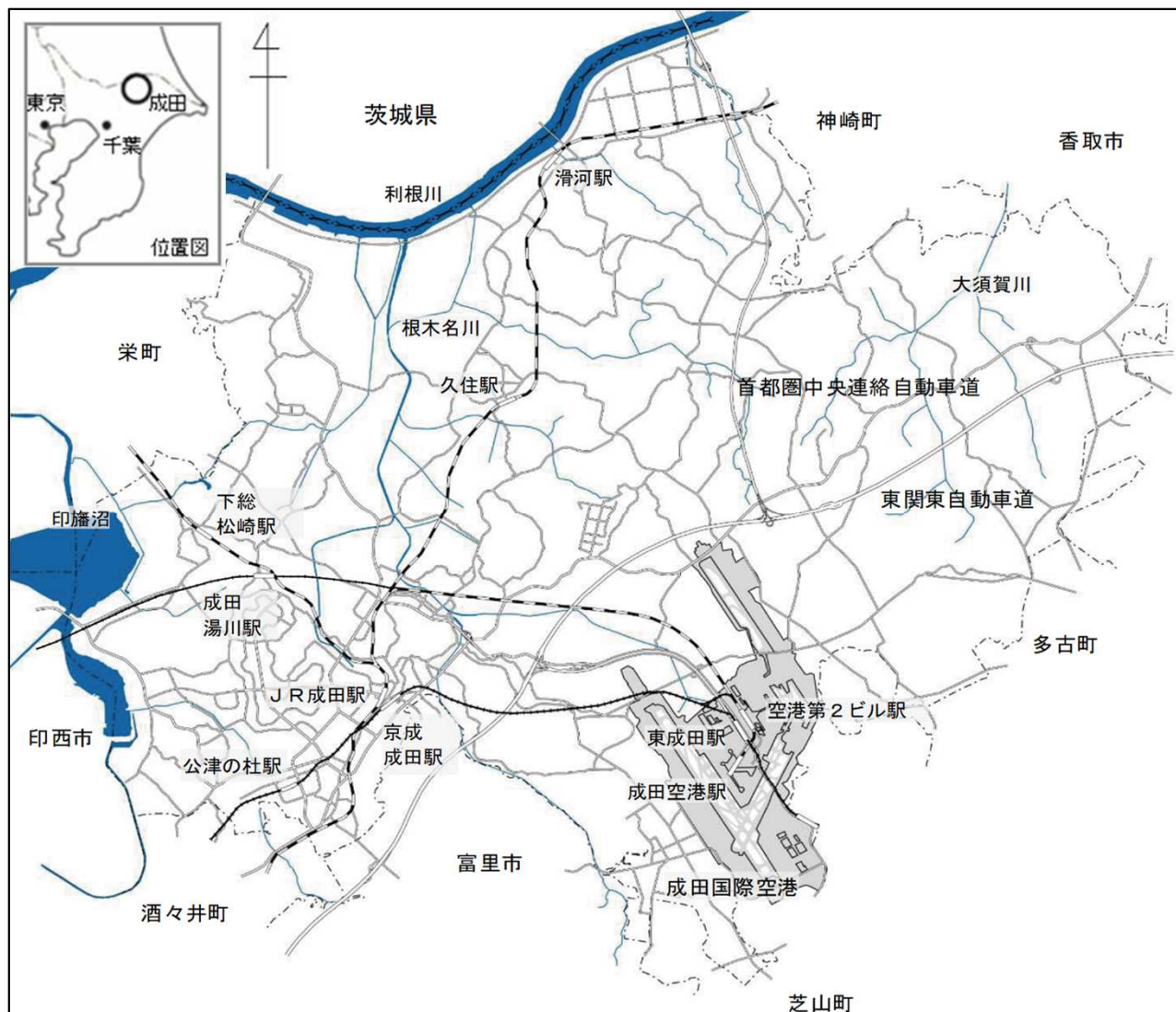
2 土地の地目別面積（各年1月1日現在）



	田	畑	宅地	山林	原野	雑種地	池沼	その他
昭和50年	22.1	16.0	5.4	24.8	5.3	12.7	0.8	12.9
60	23.5	14.2	9.5	22.1	4.9	23.9	0.6	1.3
平成7年	21.5	12.9	11.4	18.6	3.4	24.1	0.3	7.8
17	20.6	11.2	12.7	16.1	2.8	29.4	0.4	6.8
27	20.6	16.1	12.0	18.8	2.5	21.4	0.2	8.4
令和3年	20.3	15.4	12.8	18.2	2.4	21.4	0.2	9.3
4	20.3	15.2	12.9	18.2	2.4	21.5	0.2	9.3
5	20.3	15.2	12.9	18.2	2.3	21.7	0.2	9.2

1-1 位 置

(令和5年4月1日)



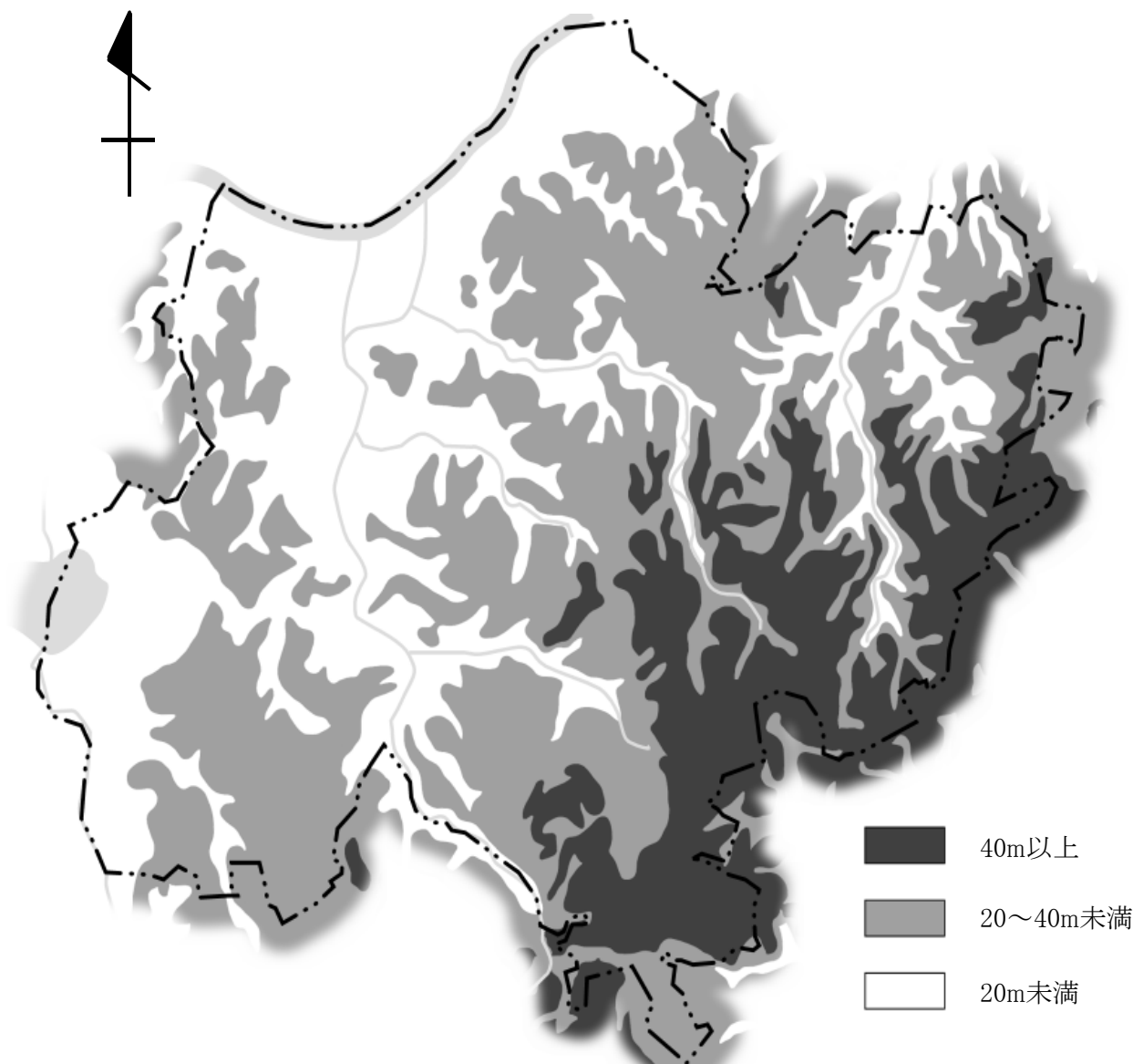
本市は千葉県の北部中央の北総台地に位置し、北は神崎町、利根川を隔てて茨城県、西は栄町、印旛沼を隔てて印西市、南は酒々井町、富里市、芝山町、東は多古町、香取市に接する。面積は213.84 k²（県下6位）で県土の約4.1%を占める。

位 置	極東	所字北割地先	東経	140度28分21秒
	極西	北須賀字中外埜地先	東経	140度14分57秒
	極南	南三里塚字東地先	北緯	35度43分24秒
	極北	小浮字流作地先	北緯	35度54分09秒
面 積	213.84 k ²			
広ぼう	東西	20.1 km	南北	19.9 km
市役所	東経	140度19分06秒	北緯	35度46分36秒

資料 総務課

1-2 地形と地質

地勢等高線図概況



本市の地形は、南東の大栄地区及び遠山地区から北西の下総地区及び豊住地区と西の公津地区に向かって低くなっており、東部及び南部の台地と北部及び西部の平地に大別される。

最高部は南三里塚地先の標高42mで、最低部は安西地先の標高1mである。また、地質はおおむね赤褐色の関東ローム層で、次いで黄褐色の砂層と小砂利混じりのいわゆる成田層で形成されている。

この成田層は洪積世（約10万年前）に、まだ成田市が古東京湾と呼ばれる鹿島方面に開いた内湾の海底にあった頃、長い時間をかけて土砂が堆積してできたものであり、その後数万年前の関東地方一帯の隆起により陸地化した。

1-3 沿 革

市内猿山から発掘されたナウマン象の頭骨化石は、約15万年前の旧石器時代のものと推定され、学術的に貴重な発見となり、また、三里塚遺跡から発見された先土器時代の楕円形石器は約3万年以前に使われた石器で、成田の黎明期を飾る貴重な遺物として注目されている。

後続する縄文・弥生時代にも厳しい自然を克服した原始・古代の成田人の足跡を貝塚や遺跡の中に見出すことができ、根木名川周辺台地、北印旛沼東岸台地及び大須賀川周辺台地に群在する多くの古墳は、成田が古代印波国や下海上国の中心地であったことを物語っている。

律令体制時代の成田は、埴生郡、印旛郡、香取郡に属し、山方、荒海、真敷などに駅（うまや）が設けられるなど、古代交通の要地でもあった。

平安中期、常総の地を揺るがした平将門の乱を鎮めるため、寛朝大僧正によって成田山新勝寺が開山され、成田は法灯絶ゆることのない霊地となった。鎌倉時代には、この辺りを治めていた大須賀氏に招かれた僧侶真源によって慈恩寺（現在の大慈恩寺）が再興された。また、室町時代に再建された滑河観音にある仁王門は、国の重要文化財となっている。

中世の成田は、下総千葉氏及び系累の支配下に入り、徳川政権下では佐倉藩、高岡藩、田安家、幕府領、旗本領などが入り組んだ中であつた。

明治4年の廃藩置県後、数度にわたる所管の郡の変遷があつたが、昭和になってから印旛郡、香取郡の所管に入り、昭和29年3月31日、町村合併促進法によって成田町、公津村、八生村、中郷村、久住村、豊住村、遠山村の1町6か村が合併して成田市が誕生、さらに平成18年3月27日には下総町、大栄町と合併した。

日本の空の表玄関、成田国際空港は、昭和41年7月4日の設置決定から幾多の紆余曲折を経て、昭和53年5月20日に開港した。2023年3月末時点では、航空機の1日平均発着回数は487回で、空港旅客数は開港当時の2倍を超える年間2,051万人となった。市制施行当時45,075人だった人口も今や131,929人（令和5年9月30日現在住民基本台帳人口）となり、かつての田園観光都市成田は、信仰のまちとしての顔と、交通、経済、文化の様々な分野で国際交流の拠点として、国際交流都市の顔をもつまちへと大きく変貌している。

1-4 主な河川（一級河川）

（令和5年4月1日）

河川名	管理延長 (km)	流域面積 (km ²)	上流端	下流端	堤防敷 (km ²)
利根川	9.4	…	群馬県みなかみ町 大水上山	銚子市（太平洋流出点）	…
根木名川	16.2	86.8	富里市根木名	成田市新川（利根川合流点）	1,091
派川根木名川	3.3	33.1	成田市荒海	成田市滑川（利根川合流点）	231
大須賀川	2.2	63.2	成田市前林	香取市佐原口（利根川合流点）	…
尾羽根川	3.5	27.2	成田市川上	成田市水掛（派川根木名川合流点）	70
荒海川	4.6	11.0	成田市十余三	成田市芦田（根木名川合流点）	315
小橋川	4.8	10.4	成田市郷部	成田市新妻（根木名川合流点）	226
取香川	4.9	25.3	成田市取香	成田市寺台（根木名川合流点）	296
十日川	5.0	15.3	成田市長沼	成田市安西（利根川合流点）	162
派川十日川	1.7	…	成田市北羽鳥	成田市新川（根木名川合流点）	51
竜台川	1.9	6.3	栄町竜角寺	成田市竜台（利根川合流点）	46

資料 国土交通省，成田土木事務所

1-5 主な池沼

（単位：千m²）

（令和5年4月1日）

池沼名	所在地	面積（概数）
北印旛沼	成田市，印西市，栄町	6,260
坂田ヶ池	成田市大竹	37
バタ池	成田市南平台	3
西池	成田市吉倉	5
浅間池	成田市松崎	12

資料 企画政策課

1-6 地目別面積

(単位：km²) (各年1月1日)

年	区分	総数	田	畑	宅地	山林	原野	雑種地	池沼	その他
昭和	40	130.51	26.21	21.18	3.88	33.88	5.05	2.01	1.04	37.26
	50	130.50	28.85	20.82	7.07	32.35	6.92	16.58	1.09	16.82
	60	130.50	30.69	18.56	12.38	28.85	6.33	31.15	0.82	1.72
平成	7	131.27	28.18	16.88	15.01	24.49	4.41	31.59	0.43	10.28
	17	131.27	27.10	14.67	16.61	21.13	3.71	38.55	0.51	8.99
	27	213.84	43.96	34.45	25.55	40.43	5.30	45.51	0.59	18.05
	29	213.84	43.95	33.74	25.73	40.16	5.21	44.26	0.46	20.33
	30	213.84	43.91	33.70	25.90	40.02	5.22	44.29	0.44	20.36
	31	213.84	43.67	33.36	26.95	39.48	5.18	44.39	0.46	20.35
令和	2	213.84	43.45	33.12	27.25	39.11	5.02	45.49	0.41	19.99
	3	213.84	43.49	32.91	27.39	39.00	4.96	45.72	0.40	19.97
	4	213.84	43.50	32.59	27.49	38.96	4.96	45.99	0.40	19.95
	5	213.84	43.46	32.49	27.61	38.88	4.96	46.32	0.41	19.71

資料 資産税課

1-7 都市計画区域面積及び人口集中地区等の面積

(単位：ha)

区分		年	
		令和5年4月1日	
都市計画区域面積	総面積	21,384	
	市街化区域面積	2,057	
	市街化調整区域	11,070	
	非線引都市計画区域	8,257	
	用途地域	第一種低層住居専用地域	917
		第一種中高層住居専用地域	296
		第二種中高層住居専用地域	12
		第一種住居地域	661
		第二種住居地域	56
		準住居地域	28
		近隣商業地域	51
商業地域		73	
準工業地域		58	
工業地域	33		
工業専用地域	141		
人口集中地区面積		2,406 (令和2年国勢調査)	
農地業域振興積	総面積	17,973	
	農振農用地面積	6,278	
	その他の	11,695	

資料 都市計画課, 農政課, 国勢調査

1-8 大字別面積

(単位：ha)

大字名	面積	大字名	面積	大字名	面積	大字名	面積
合計	21,384.0	中郷地区計	1,277.9	△吉倉	222.5	冬父	29.0
成田地区計	623.5	野毛平	146.2	△東和	114.7	中里	94.1
○成田	26.2	東金山	50.7	川栗	127.8	七沢	90.8
○田町	7.2	関金戸	45.1	畑ヶ田	172.5	高大	121.4
○東町	26.2	和山	52.3	△大清水	79.5	大和	141.3
○本町	5.2	下金山	82.5	△三里塚	349.3	高野	167.2
○仲町	2.4	新芦田	115.6	△本三里塚	86.7	小野	120.1
○幸町	23.0	△東和泉	145.7	△本三里塚	94.5	小野	152.3
○上町	13.3	△西和泉	126.8	△南三里塚	123.2	馬浮	38.5
○花崎	42.3	赤萩	227.1	東三里塚	83.5	平川	6.3
○馬橋	4.1	久住地区計	2,151.0	駒井野	275.8	新川	132.0
○新橋	6.5	芝	310.9	取堀之	219.4	大栄地区計	5,057.0
○南平	12.9	大室	364.0	△新駒井	179.2	伊能	447.2
○圃護	50.8	大土室	245.4	長余	13.3	奈土	265.0
△土屋	102.6	小泉	251.8	天神	130.9	柴田	69.4
△寺台	61.4	成毛	144.8	東峰	414.7	田籠	90.9
△郷部	50.9	大幡	193.1	古峰	133.9	村田	146.1
○不動ヶ岡	105.9	飯岡	67.8	木の根	111.7	所田	305.9
○ウイング土屋	37.0	荒海	172.8	天浪	118.8	桜南	156.6
○美郷台	45.6	磯部	188.7	○三里塚光ヶ丘	111.7	馬乘	110.7
公津地区計	1,737.7	水掛	34.3	○三里塚御料	32.2	横山	105.7
八代	141.3	○新泉	74.3	○西三里塚	29.9	浅間	232.9
船形	218.6	○久住中央	53.6	○御所の内	6.1	東ノ	20.9
北須	286.1	豊住地区計	1,402.5	ニュータウン地区計	479.2	大久	107.1
△台下	270.4	北羽鳥	192.0	○赤坂	27.3	稲井	64.3
△宗吾	224.5	長沼	368.2	○吾妻	66.0	中野	81.8
△大袋	66.4	△南羽鳥	279.0	○加良	92.5	富浦	102.4
△江弁	55.9	佐野	30.2	○橋賀	61.5	松子	91.4
△飯田	74.1	竜台	201.3	○玉造	119.6	白作	123.6
○並木	62.3	安西	124.8	○中台	112.3	吉岡	99.1
△飯仲	134.1	南	106.3	下総地区計	3,200.0	新一	489.0
○公津の杜	50.4	北	100.7	猿山	208.8	前田	252.4
○はなのき台	117.3	遠山地区計	3,855.9	大菅	92.2	一の	536.4
八生地区計	36.3	小菅	233.9	滑川	202.2	水の上	55.4
△松崎	321.8	大山	75.3	西大須	189.2	川上	116.8
大竹	423.6	馬場	52.3	四名古	89.3	多良	213.8
上福田	115.5	久米	31.6	高倉	466.4	大栄十	177.3
下福田	116.4	△山	55.0	成井	54.9	官一	163.6
宝田	284.3	菅野	29.4	地蔵原	203.9	一	6.1
押畑	179.7	米野	29.4	青山	24.4		
山口	132.2	久之	55.0	倉水	116.9		
米野	25.8			倉木	124.6		
				名木	334.2		

○印 市街化区域

△印 一部市街化区域

無印 市街化調整区域又は非線引き区域 都市計画課

1-9 地価公示価格一覽

(単位：円/m²)

(各年1月1日)

標準地 番号	地 点	地目	平成 17	22	27	31	令和 2	3	4	5
1	上町189-4	宅地	63,000	63,300	—	—	—	—	—	—
1	東町240-4外		—	—	52,900	53,000	53,300	53,500	53,900	55,400
2	吾妻1丁目12-11		70,400	72,500	—	—	—	—	—	—
2	はなのき台2丁目8-17		—	—	69,400	75,700	76,700	77,200	78,300	80,500
3	飯田町字東向野172-98外		63,500	65,100	—	—	—	—	—	—
3	飯田町字東向野172-107		—	—	60,300	66,000	67,200	67,500	68,800	71,500
4	新町1044-18外		62,400	62,300	—	—	—	—	—	—
4	幸町1014-25		—	—	50,800	51,300	51,800	51,900	52,200	53,500
5	三里塚御料1-984		30,600	27,700	—	—	—	—	—	—
5	囲護台2丁目6-4		—	—	98,500	115,000	117,000	118,000	121,000	127,000
6	宗吾3丁目577-7外		42,200	38,300	35,300	—	—	—	—	—
6	宗吾3丁目567-16		—	—	—	46,000	46,000	46,000	46,000	46,500
7	土屋字宮下1394-12		46,000	—	—	—	—	—	—	—
7	並木町字不動作184-3		46,300	44,100	—	—	—	—	—	—
7	名古屋字横峰1374-310		11,300	8,800	8,000	7,600	7,500	7,400	7,300	7,300
8	幸町436-2		54,600	53,500	—	—	—	—	—	—
8	土屋字上代935-8		—	—	49,500	—	—	—	—	—
8	土屋字上代926-5		—	—	—	52,500	52,800	53,000	53,600	55,800
9	東町618-2		65,900	59,200	—	—	—	—	—	—
9	猿山字間敷546		11,200	9,200	8,500	8,300	8,250	8,200	8,150	8,100
10	郷部字南台227-2外		43,800	—	—	—	—	—	—	—
10	寺台字保目439		55,600	51,500	—	—	—	—	—	—
10	寺台字保目414-1		—	—	50,200	50,400	50,700	50,800	51,300	52,900
11	囲護台1257-3		74,000	74,300	73,700	88,000	90,000	91,000	93,200	97,400
12	並木町字大久保台221-225		42,400	—	—	—	—	—	—	—
12	桜田字政所847-1外		12,500	10,100	9,100	8,850	8,800	8,700	8,600	8,500
13	並木町字角林谷132-3		43,600	41,500	39,000	42,500	43,200	43,500	44,400	46,500
14	三里塚字馬場253-27		27,800	24,600	22,900	22,900	23,000	22,800	22,800	23,500
15	本三里塚字宮下西199-29		30,700	27,400	25,400	25,400	25,500	25,300	25,300	26,200
16	東和田字小橋本364-2		44,500	42,600	—	—	—	—	—	—
16	久米野字仲土手330-1		14,500	12,600	—	—	—	—	—	—
16	押畑字西ノ内2117-1		—	—	20,600	—	—	—	—	—
16	押畑字山ノ下1845		—	—	—	20,500	20,700	20,700	20,700	20,700
17	飯田町字南向野86-2外		55,100	—	—	—	—	—	—	—
17	吉岡字来光台560-42		12,600	10,600	10,200	10,000	9,900	9,600	9,500	9,500
18	玉造7丁目10-12		73,000	77,200	77,600	78,200	79,400	80,000	80,800	82,600
19	不動ヶ岡字向山1714-8		41,300	—	—	—	—	—	—	—
19	不動ヶ岡字向山1714-14外		—	47,500	45,300	45,300	45,500	45,600	45,700	47,000
20	江弁須字珍重220-28		59,600	58,500	56,200	61,500	62,500	63,000	64,200	66,000
21	美郷台3丁目6-9		73,800	78,000	—	—	—	—	—	—
21	美郷台3丁目7-25		—	—	73,400	77,000	77,800	78,100	80,000	83,900
22	公津の杜2丁目22-3		86,000	87,100	89,500	112,000	114,000	115,000	118,000	123,000
23	中台6丁目3-10		—	—	76,000	84,700	86,200	86,600	87,600	90,000
23	本城字小牧54-60		31,000	27,200	—	—	—	—	—	—
24	宗吾4丁目6-9		48,800	46,100	43,200	43,200	43,200	43,200	43,200	43,700
25	北須賀字大坂162外		14,300	12,600	11,600	11,600	11,600	11,600	11,600	11,600
25	囲護台2丁目5-18外		96,700	101,000	—	—	—	—	—	—
26	荒海字下塚128-1外		20,000	16,900	15,300	—	—	—	—	—
26	荒海字下塚117-1外	—	—	—	15,300	15,300	15,200	15,100	15,000	
26	中台4丁目12-4	75,400	79,100	—	—	—	—	—	—	
27	飯田町字東向野202-144	56,200	56,900	—	—	—	—	—	—	
27	はなのき台1丁目22-13	—	—	—	86,500	87,900	88,500	89,800	92,400	
28	不動ヶ岡字論田2026-25	52,500	—	—	—	—	—	—	—	
28	松崎字湯川1633-15	—	—	—	83,000	84,500	85,100	86,000	88,400	
29	並木町字不動作184-3	46,300	—	—	—	—	—	—	—	
30	公津の杜6-17-5	—	—	—	—	—	—	—	97,700	
5-1	花崎町839-36	170,000	150,000	151,000	177,000	181,000	177,000	174,000	174,000	
5-2	幸町475	—	—	—	—	—	—	—	—	
5-2	幸町474-2外	77,000	70,200	68,000	70,000	70,600	69,700	69,200	69,200	
5-3	猿山字上宿472-4	25,800	20,600	—	—	—	—	—	—	
5-3	ウイング土屋63	—	—	80,000	88,000	90,000	89,400	89,400	91,900	
5-4	花崎町828-50	—	—	—	266,000	271,000	270,000	270,000	272,000	
5-5	公津の杜1丁目26-2	—	—	—	135,000	138,000	139,000	140,000	144,000	
9-1	新泉20	—	—	18,200	18,200	—	—	—	—	
9-1	新泉11-2	—	—	—	—	20,400	20,400	20,400	20,600	
10-1	押畑字塩内330-2	19,300	17,200	—	—	—	—	—	—	
10-4	松崎字備後270-1	20,300	18,100	—	—	—	—	—	—	
10-5	北羽鳥字上萱場2031-1外	13,800	11,000	—	—	—	—	—	—	
13-1	下福田字油免541	840	590	—	—	—	—	—	—	
13-1	駒井野字大水野1626-1外	—	—	—	2,470	2,470	2,470	2,470	2,470	

(注) 標準地番号 枝番なし 住宅地 標準地番号 枝番あり 10 市街化調整区域内の状況宅地 資料 都市計画課
 // 枝番あり 5商業地 // // 13 // 状況林地
 // // 9工業地

1-10 基準地価格一覽

(単位：円/㎡)

(各年7月1日)

基準地 番 号	地 点	地目	平成 17	22	27	令和 元	2	3	4	5
1	囿護台3丁目3-4	宅地	92,500	95,000	96,000	112,000	114,000	116,000	120,000	127,000
2	寺台字妙見339-3外		43,400	39,600	37,500	37,700	37,800	38,000	38,800	40,000
3	宗吾2丁目300-22		39,900	36,800	34,100	34,100	34,000	34,000	34,400	35,500
4	飯仲字向台1-60		58,600	55,900	53,700	61,800	62,800	63,800	65,200	67,500
5	橋賀台1丁目4-3		77,000	77,700	75,400	79,800	80,200	81,000	82,200	84,500
6	大袋字並木添654-34		59,900	59,200	56,800	60,000	60,400	61,000	62,000	64,000
7	加良部4丁目16-8		80,700	83,700	83,000	87,000	87,500	88,500	90,000	94,000
8	不動ヶ岡字苜分2095-18外		54,500	53,400	51,500	59,500	60,400	61,300	63,000	66,000
9	東和田字囿後田621-21		51,000	47,300	45,000	45,000	45,000	45,000	46,000	48,000
10	三里塚光ヶ丘1-673		28,100	25,300	23,700	23,700	23,500	23,300	23,500	24,700
11	西三里塚1-937		25,800	23,400	22,000	22,000	21,800	21,700	22,000	23,300
12	美郷台1丁目6-18		71,400	74,000	-	-	-	-	-	-
12	久住中央3丁目6-4		-	-	30,000	30,000	30,000	30,000	30,500	32,000
13	土屋字二部内892-61外		54,600	52,400	50,300	50,500	50,600	51,000	52,300	54,500
14	飯田町字東向野172-98外		63,500	64,600	-	-	-	-	-	-
14	飯田町字東向野172-107		-	-	60,300	66,800	67,300	68,000	69,600	73,000
15	並木町字角林谷132-3		43,100	41,000	39,000	43,000	43,200	43,700	45,000	47,400
16	大和田字西谷ツ415		9,100	8,100	7,200	6,950	6,900	6,850	6,800	6,750
17	猿山字下宿438-5		22,100	19,400	-	-	-	-	-	-
17	青山字富ノ木124-3外		-	-	7,200	7,750	7,750	7,750	7,750	7,750
18	西大須賀字前里1785		10,100	8,800	8,000	7,650	7,600	7,550	-	-
18	名古屋字新宿607		-	-	-	-	-	-	6,700	6,650
19	稲荷山字内野391-32		10,700	8,700	7,600	7,200	7,100	7,050	7,000	6,950
20	多良貝字一坪田入245-2467		11,400	-	-	-	-	-	-	-
20	松子字根小屋セ133-1		9,400	7,900	7,100	6,850	6,800	6,750	6,700	6,650
21	台方字稷山72		-	-	10,900	10,900	10,900	10,900	11,000	11,100
22	下福田字大田辺田72		11,000	10,300	-	-	-	-	-	-
22	下福田字下堤128-3		-	-	9,800	-	-	-	-	-
22	下福田字下堤119-1外		-	-	-	10,100	10,000	9,900	9,850	9,800
23	前林字アラク723-5		-	-	-	8,900	8,850	8,800	8,750	8,700
5-1	上町553-2		165,000	150,000	148,000	170,000	171,000	165,000	163,000	163,000
5-2	本町592-1外	75,700	70,100	67,800	-	-	-	-	-	
5-2	不動ヶ岡字苜分2160-5外	-	-	-	-	-	-	-	-	
5-2	不動ヶ岡字苜分2160-5	-	-	-	81,000	81,500	81,500	83,000	86,000	
5-3	三里塚光ヶ丘1-446外	-	-	-	-	28,200	28,200	28,700	30,000	
5-4	囿護台2-1-1	-	-	-	-	-	-	148,000	155,000	
9-1	吉岡字久茂富641-7	-	-	-	13,400	13,400	13,400	13,400	13,700	
10-1	台方字稷山72	12,700	11,700	-	-	-	-	11,000	-	
10-2	下福田字大田辺田72	11,000	10,300	-	-	-	-	-	-	

(注) 基準地番号 枝番なし 住宅地 資料 都市計画課
 // 枝番あり 5 商業地
 // // 9 工業地
 // // 10 市街化調整区域内宅地

1-11 気 象

(1) 過去10年間の年別

気象観測場所 空港敷地内 【平成25年から】（北緯35° 44' 東経140° 23' ）

区分 年	気 温 (°C)			平 均 湿 度 (%)	年 間 降 水 量 (mm)	風 速 (m/s) 最 大
	平 均	最 高	最 低			
平成25	14.8	36.9	-8.9	72.0	1,530	23.7
26	14.6	35.5	-8.1	73.0	1,448	17.5
27	15.2	36.8	-7.2	75.0	1,327	17.0
28	15.3	36.0	-6.5	76.0	1,596	27.8
29	14.7	35.1	-7.4	74	1,405.5	21.6
30	15.7	36.7	-7.7	76	1,295.0	19.2
令和 元	15.4	35.4	-6.9	76	1,713.5	29.6
2	15.5	35.8	-6.9	79	1,402.5	18.7
3	15.5	34.1	-7.8	76	1,829.5	18.7
4	15.2	38.0	-7.6	77	1,287.5	17.1

資料 成田航空地方気象台

(2) 月別気象情報（令和4年）

気象観測場所 空港敷地内（北緯35° 44' 東経140° 23' ）

区分 月	気 温 (°C)			平 均 湿 度 (%)	月 間 降 水 量 (mm)	風 速 (m/s) 最 大
	平 均	最 高	最 低			
1	3.2	13.5	-6.9	61	19.5	18.5
2	3.7	16.1	-7.6	61	81.0	11.0
3	9.5	24.2	-1.8	72	88.5	10.7
4	14.2	27.1	-1.2	81	193.5	14.3
5	17.1	31.3	6.3	81	150.5	11.0
6	21.8	35.8	11.4	84	66.0	11.2
7	26.4	35.7	21.1	84	89.5	12.2
8	26.4	38.0	19.1	84	169.5	17.1
9	23.6	32.4	16.0	85	173.0	9.7
10	16.7	29.6	4.5	80	111.5	12.3
11	13.3	24.4	3.8	80	98.0	9.9
12	5.9	16.5	-5.3	70	47.0	10.9

資料 成田航空地方気象台

(3) 気温, 相対湿度, 最大風速, 降水量, 大気現象及び出現日数
 気象観測場所 空港敷地内 (北緯35° 44' 東経140° 23')

区分	年	年平均	年間最高	年間最低	月 平 均											
					1	2	3	4	5	6	7	8	9	10	11	12
気 温 (°C)	平成17	14.1	34.4	-7.8	4.3	4.2	7.0	13.1	15.1	21.0	23.6	25.9	22.9	17.8	10.6	3.5
	22	15.0	35.6	-7.2	4.2	4.7	7.7	10.9	17.1	21.3	26.0	27.4	23.4	17.6	11.5	7.9
	27	15.2	36.8	-7.2	4.5	4.4	8.9	13.3	19.2	20.8	25.3	25.6	22.0	17.4	13.4	8.0
	令和元	15.4	35.4	-6.9	3.8	6.1	9.5	12.3	18.3	20.7	23.3	27.2	23.9	19.1	12.4	7.8
	2	15.5	35.8	-6.9	6.0	7.1	9.8	12.0	18.6	22.2	23.8	27.4	23.7	16.6	12.9	6.0
	3	15.5	34.1	-7.8	3.9	7.1	11.6	13.8	18.9	21.3	24.6	26.4	21.8	17.3	12.4	6.3
	4	15.2	38.0	-7.6	3.2	3.7	9.5	14.2	17.7	21.8	26.4	26.4	23.6	16.7	13.3	5.9

(最小湿度)

相 対 湿 度 (%)	平成17	72	13	62	61	65	67	73	82	83	80	80	82	71	56
	22	76	14	61	77	74	77	74	82	82	79	81	83	76	69
	27	75	11	61	68	68	77	72	81	82	83	84	74	81	72
	令和元	76	15	59	68	69	70	75	84	90	85	84	82	76	75
	2	79	16	74	66	72	72	80	86	90	83	87	84	77	73
	3	76	13	69	57	73	68	77	84	89	86	86	82	76	69
	4	77	17	61	61	72	81	81	84	84	84	85	80	80	70

区分	年	年間最大	月 間 最 大											
			1	2	3	4	5	6	7	8	9	10	11	12
最 大 風 速 (m/s)	平成17	19.5 SE	13.4	17.0	13.4	17.0	12.9	10.3	11.8	19.5	19.0	10.8	11.8	17.0
	22	20.1 NNE	11.8	13.9	18.0	17.0	10.3	11.8	12.3	11.8	20.1	12.9	13.9	19.5
	27	17.0 NW	14.9	17.0	11.8	11.8	14.9	9.8	15.4	13.4	10.3	14.9	12.9	15.9
	令和元	29.6 SSE	14.9	11.8	13.9	12.7	13.0	12.6	13.4	10.1	29.6	21.2	11.0	12.2
	2	18.7 NNE	12.5	17.1	13.9	18.7	13.1	13.6	13.4	7.8	11.8	11.3	11.9	11.1
	3	18.7N	13.5	14.4	12.6	13.5	12.2	11.8	14.4	14.1	10.2	18.7	11.6	13.9
	4	17.1SSE	11.8	11.0	10.7	14.3	11.0	11.2	12.2	17.1	9.7	12.3	9.9	10.9

区分	年	1日間最大	年間合計	月 合 計											
				1	2	3	4	5	6	7	8	9	10	11	12
降 水 量 (mm)	平成17	79.5	1,222.0	124.0	53.0	65.5	81.5	107.0	140.0	167.5	195.0	111.5	147.5	25.5	4.0
	22	104.0	1,694.5	14.0	122.5	162.5	193.5	102.5	93.0	56.0	3.5	416.0	256.0	147.5	127.5
	27	69.0	1,327.0	90.0	61.5	102.0	104.0	58.5	106.0	205.5	116.5	246.5	64.0	131.0	41.5
	令和元	193.0	1,713.5	17.5	49.5	92.5	100.0	128.0	163.0	195.5	63.0	228.0	428.0	160.5	88.0
	2	91.0	1,402.5	123.5	34.0	112.5	222.5	111.5	179.5	224.0	24.5	159.0	173.5	19.5	18.5
	3	143.0	1,829.5	42.5	76.5	144.5	137.5	97.5	123.5	310.5	345.5	121.5	190.5	100.5	139.0
	4	89.5	1,287.5	19.5	81.0	88.5	193.5	150.5	66.0	89.5	169.5	173.0	111.5	98.0	47.0

区分	年	日降水量		雪	霧	雷
		≥1.0mm	≥10.0mm			
大出 気現 現日 象数 (日)	平成17	99	45	12	61	13
	22	109	47	15	65	17
	27	115	46	6	71	13
	令和元	118	42	9	34	11
	2	113	42	4	62	17
	3	112	50	3	35	14
	4	110	39	10	45	13

(注) 「雪日数」は, 量にかかわらず雪が降った日(雪あられ・氷あられ・資料 成田航空地方気象台
 凍雨・ひょうは含まない。)

「最大風速」は, 任意の10分間平均風速の最大値。

1-12 台風等の被害

区分 年月日	台風名等	被害状況								
		家屋				農業			その他	
		全壊	半壊	床上 浸水	床上 浸水	水冠	稲水	その他		
昭和		戸	戸	戸	戸	ha	ha	か所		
58. 6. 9	大雨による被害	—	—	2	23	—	—	—	—	
58. 8. 16	5・6号	—	—	—	1	—	—	—	—	
58. 9. 29	10号	1	—	—	—	—	—	—	1	
59. 6. 1	大雨による被害	—	—	—	4	—	—	—	—	
60. 7. 1	6号	—	—	—	4	370	209	—	19	
61. 8. 4	10号	—	—	3	18	400	4.5	—	80	
61. 9. 13	大雨による被害	—	—	2	51	—	—	—	—	
62. 9. 16	13号	—	—	—	1	—	—	—	—	
62. 12. 17	千葉県東方沖地震	—	—	—	—	—	—	—	1,085	
63. 9. 28	大雨による被害	—	—	—	—	—	—	—	1	
平成										
元. 8. 26	17号	—	—	7	31	—	—	—	—	
2. 11. 4	大雨による被害	1	1	—	30	—	—	—	14	
3. 9. 8	15号	—	1	194	42	338	32	—	85	
3. 9. 19	18号	1	1	1	28	105	107	—	162	
3. 10. 10	21号	1	2	—	—	—	—	—	23	
5. 8. 26	11号	—	—	—	6	—	0.04	—	7	
5. 11. 13	大雨による被害	—	—	—	1	—	—	—	7	
6. 2. 12	大雪による被害	—	—	—	—	—	4	—	—	
6. 7. 12	↓ 高温・小雨による被害	—	—	—	—	—	242	—	—	
6. 9. 17	大雨による被害	—	—	—	1	—	—	—	—	
6. 9. 29	29号	—	—	—	1	—	—	—	—	
8. 9. 22	17号	—	—	1	15	—	—	—	—	
12. 5. 24	降雹による被害	—	—	3	6	—	397	—	—	
13. 8. 21	11号	—	—	—	—	—	—	—	5	
13. 9. 10	15号	—	—	—	—	—	—	—	5	
13. 10. 10	大雨による被害	—	—	1	3	—	—	—	35	
14. 7. 10	6号	—	—	—	—	—	—	—	1	
14. 10. 1	21号	—	—	—	—	—	—	—	7	
15. 10. 13	突風による被害	—	4	—	—	—	—	—	—	
16. 10. 9	22号・秋雨前線に伴う大雨による被害	—	—	—	—	—	—	—	9	
16. 10. 20	23号	—	—	—	—	—	—	—	1	
18. 10. 6	大雨による被害	—	—	—	—	—	—	—	2	
18. 12. 26	大雨による被害	—	—	—	—	—	—	—	4	
19. 9. 6	9号	—	—	—	—	—	—	—	2	
20. 8. 5	大雨による被害	—	—	—	1	—	—	—	1	
20. 8. 16	大雨による被害	—	—	—	5	—	—	—	—	
21. 8. 31	11号	—	—	—	—	—	—	—	1	
22. 9. 28	大雨による被害	—	—	—	—	—	—	—	1	
22. 10. 20	土砂災害	—	—	—	—	—	—	—	1	
23. 3. 11	東北地方太平洋沖地震	4	64	—	—	—	—	—	1,643	
23. 9. 23	15号	—	—	—	—	—	—	—	11	
24. 4. 3	突風による被害	—	—	—	—	—	—	—	1	
24. 6. 20	4号	—	—	—	—	—	2	—	—	
24. 10. 1	17号	—	—	—	—	—	0.13	—	—	
25. 10. 16	26号	3	14	16	36	—	51.3	—	—	
26. 2. 8	大雪による被害	—	—	—	—	—	2.5	—	—	
27. 7. 3	大雨による被害	—	—	—	—	—	—	—	1	
27. 9. 6	暴風による被害	—	—	—	—	—	—	—	9	
28. 8. 16	7号	—	—	—	—	—	—	—	1	
28. 8. 22	9号	—	—	—	—	—	33	—	6	
29. 10. 22	21号	—	1	—	—	—	0	—	2	
30. 10. 1	24号	—	—	—	—	—	3	—	—	
令和										
元. 9. 9	15号	8	83	—	—	—	45.0	—	1,889	
2. 4. 13	突風による被害	—	—	—	—	—	0.1	—	8	
3. 8. 15	大雨による被害	—	—	—	—	—	0.7	—	—	
5. 5. 6	強風による被害	—	—	—	—	—	20.2	—	—	
5. 6. 3	大雨による被害	—	—	—	—	—	1.0	—	—	

(注)東北地方太平洋沖地震の被害状況については、平成26年9月1日現在の数値。資料 危機管理課、農政課

(注)令和元年の台風被害(15号、19号及び10月25日大雨)については、一連の災害としているため、

15号に被害状況を集約しています。半壊については、大規模半壊も含まれています。

15号の被害状況については、令和3年6月30日現在の数値。

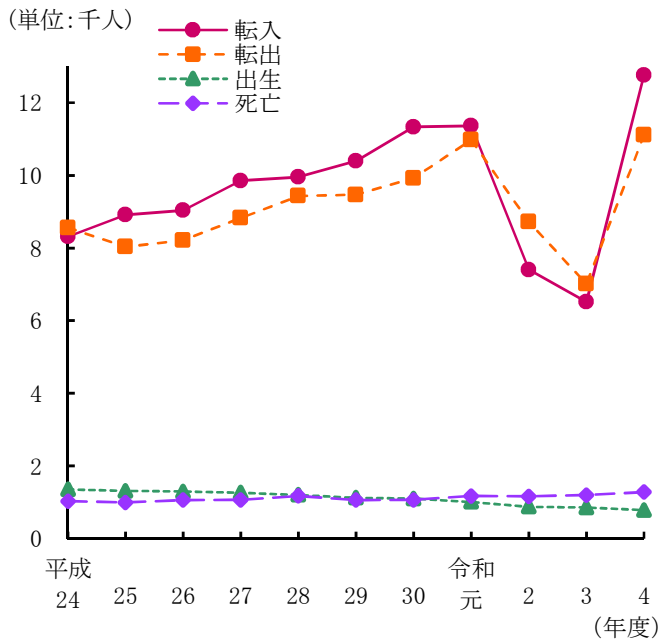
令和4年9月30日現在の数値。

2 人口

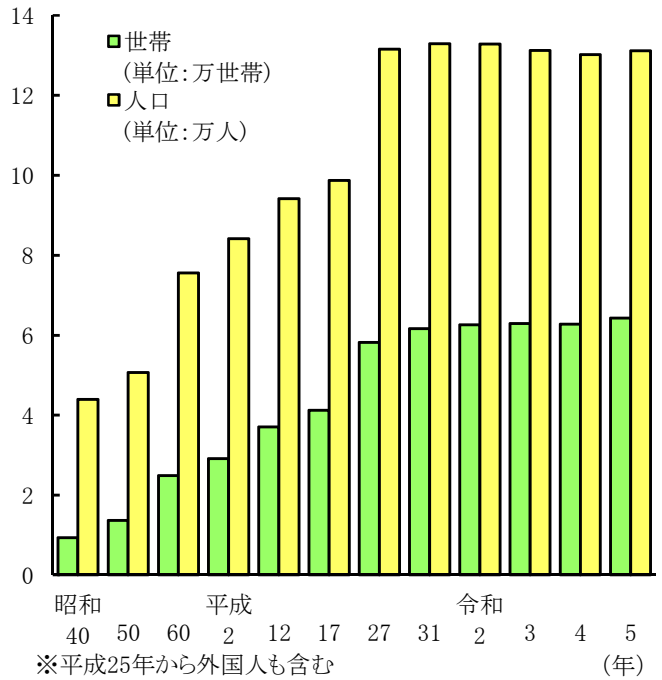
人

口

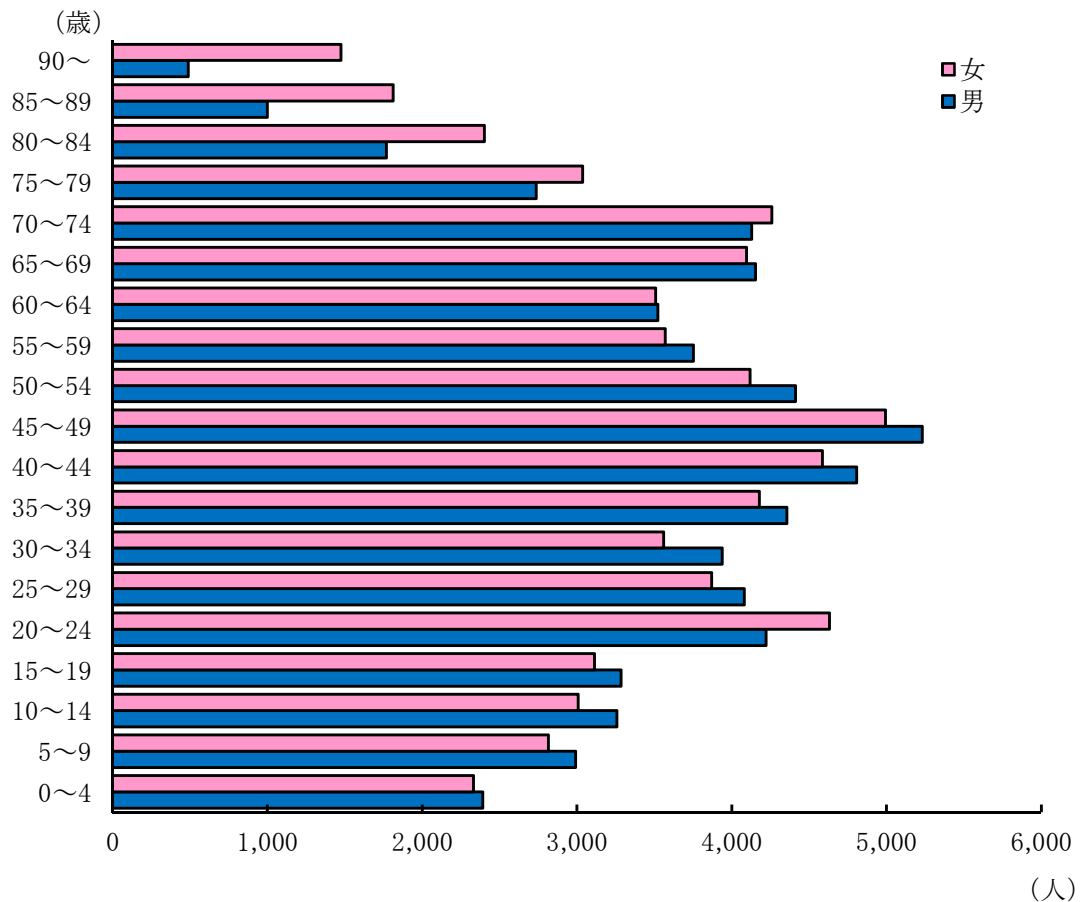
3 人口動態



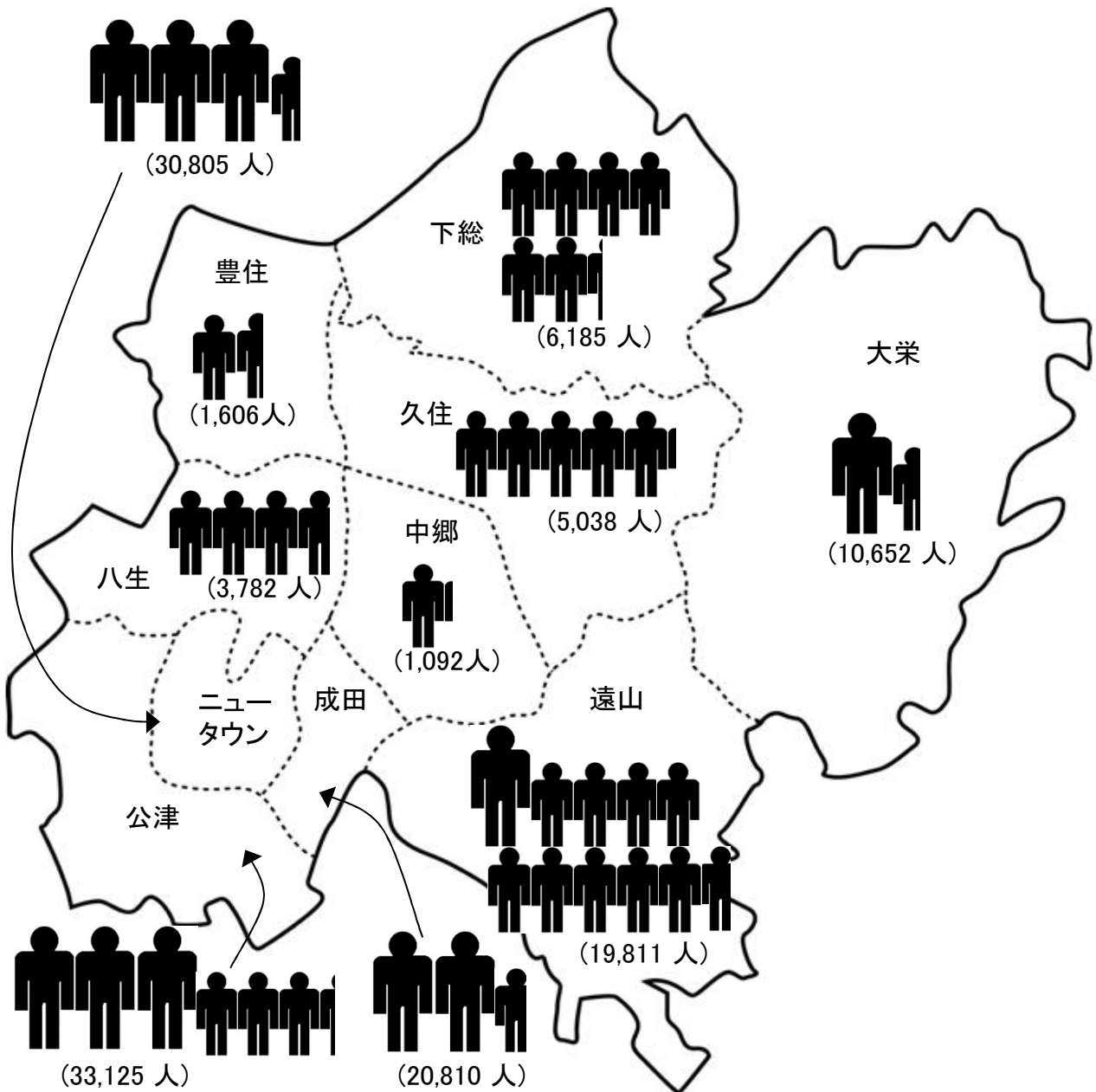
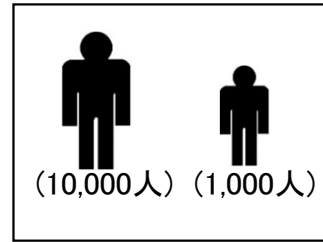
4 人口と世帯 (各年3月31日現在)



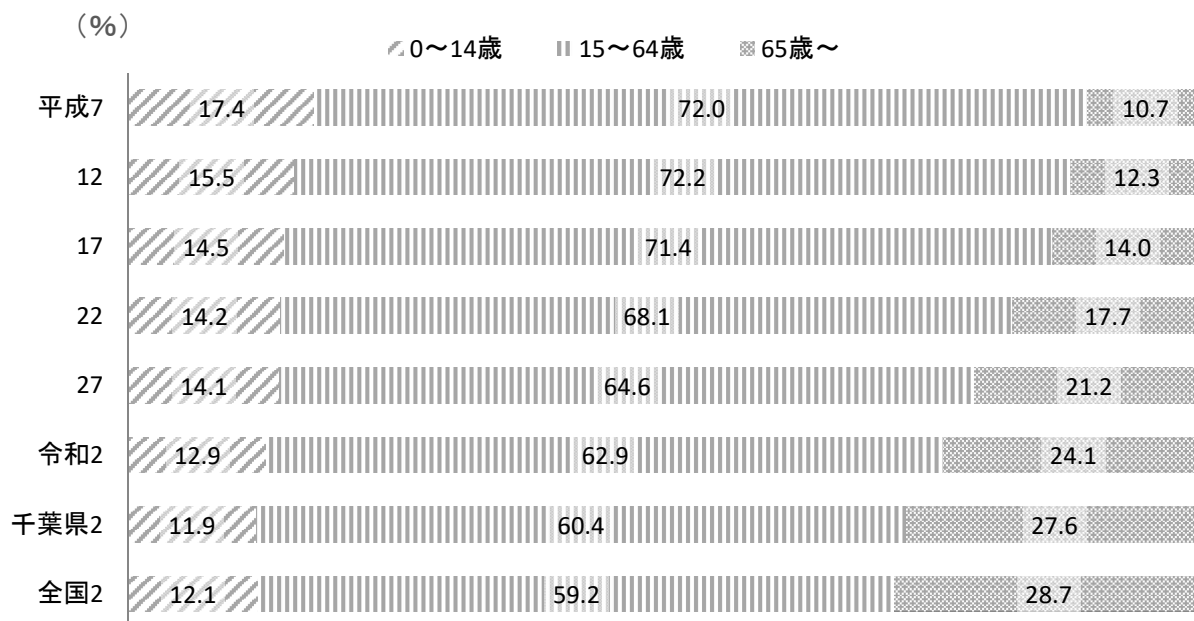
5 国勢調査年齢別人口 (令和2年10月1日現在)



6 国勢調査地区別人口 (令和2年10月1日)



8 国勢調査年齢3区分別人口と割合の推移



(各年10月1日)

項目	人口 (人)			割合 (%)				
	総数	15歳未満	15～64歳	65歳以上	15歳未満	15～64歳	65歳以上	
年								
平成	7	91,470	15,887	65,810	9,753	17.4	72.0	10.7
	12	95,704	14,781	69,046	11,781	15.5	72.2	12.3
	17	100,717	14,629	71,941	14,147	14.5	71.4	14.0
	22	128,933	18,127	87,111	22,674	14.2	68.1	17.7
	27	131,190	18,347	83,806	27,531	14.1	64.6	21.2
令和	2	132,906	16,794	81,731	31,352	12.9	62.9	24.1
令和	千葉県	6,284,480	734,496	3,715,691	1,699,991	11.9	60.4	27.6
2年	全国	126,146,099	14,955,692	72,922,764	35,335,805	12.1	59.2	28.7

(注) 総数は年齢不詳を含むため、上記年齢3区分別人口の合計と一致しない。資料 国勢調査
人口の割合は、年齢不詳を除いて算出。

2-1 住民基本台帳人口

(各年3月31日)

年	区分	住民基本台帳人口						
		世帯数	人			男女比 (女=100)	一世帯当たり の人口	人口指数
			総数	男	女			
昭和	29	8,869	45,075	21,841	23,234	94.0	5.1	100.0
	30	8,723	45,708	22,126	23,582	93.8	5.2	101.4
	35	9,028	45,736	22,073	23,663	93.3	5.1	101.5
	40	9,363	43,966	21,140	22,826	92.6	4.7	97.5
	45	10,729	43,983	21,279	22,704	93.7	4.1	97.6
	50	13,672 (1,849)	50,691 (5,808)	25,117 (2,968)	25,574 (2,840)	98.2	3.7	112.5
	55	22,173 (8,051)	67,038 (20,901)	34,497 (10,943)	32,541 (9,958)	106.0	3.0	148.7
	60	24,853 (10,017)	75,562 (28,954)	38,577 (14,741)	36,985 (14,213)	104.3	3.0	167.6
平成	2	29,082 (11,950)	84,189 (33,443)	42,965 (16,995)	41,224 (16,448)	104.2	2.9	186.8
	7	33,626 (13,076)	89,842 (34,413)	46,012 (17,354)	43,830 (17,059)	105.0	2.7	199.3
	12	37,031 (13,088)	94,163 (32,982)	47,795 (16,421)	46,368 (16,561)	103.1	2.5	208.9
	17	41,202 (13,803)	98,708 (33,020)	49,637 (15,954)	49,071 (17,066)	101.2	2.4	219.0
	19	50,529 (14,373)	122,231 (33,588)	61,696 (16,233)	60,535 (17,355)	101.9	2.4	271.2
	20	51,790 (14,719)	123,742 (33,929)	62,519 (16,405)	61,223 (17,524)	102.1	2.4	274.5
	21	53,068 (14,867)	125,428 (34,114)	63,455 (16,524)	61,973 (17,590)	102.4	2.4	278.3
	22	53,645 (14,725)	126,098 (33,912)	63,785 (16,431)	62,313 (17,481)	102.4	2.4	279.8
	23	54,021 (14,381)	126,235 (33,386)	63,929 (16,220)	62,306 (17,166)	102.6	2.3	280.1
	24	54,688 (14,335)	126,801 (33,023)	64,154 (16,037)	62,647 (16,986)	102.4	2.3	281.3
	25	56,755 (14,657)	130,469 (33,633)	65,626 (16,201)	64,843 (17,432)	101.2	2.3	289.4
	26	57,550 (14,734)	131,233 (33,612)	65,997 (16,180)	65,236 (17,432)	101.2	2.3	291.1
	27	58,217 (14,791)	131,564 (33,221)	66,227 (16,019)	65,337 (17,202)	101.4	2.3	291.9
	28	59,298 (14,899)	131,901 (32,901)	66,246 (15,744)	65,655 (17,157)	100.9	2.2	292.6
	29	60,499 (14,802)	132,409 (32,402)	66,406 (15,480)	66,003 (16,922)	100.6	2.2	293.8
	30	61,658 (14,770)	132,943 (31,990)	66,631 (15,291)	66,312 (16,699)	100.5	2.2	294.9
	31	62,582 (14,969)	132,883 (31,855)	66,512 (15,221)	66,371 (16,634)	100.2	2.1	294.8
令和	2	63,636 (15,158)	133,161 (31,810)	66,612 (15,207)	66,549 (16,603)	100.1	2.1	295.4
	3	62,939 (14,820)	131,263 (31,041)	65,528 (14,859)	65,735 (16,182)	99.7	2.1	291.2
	4	62,792 (14,597)	130,202 (30,555)	65,066 (14,631)	65,136 (15,924)	99.9	2.1	288.9
	5	64,308 (15,024)	131,148 (30,992)	65,528 (14,728)	65,620 (16,264)	99.9	2.0	291.0

(注) ()内はニュータウン地区分である。

資料 市民課

平成24年7月9日施行の住民基本台帳法一部改正に伴い、外国人の方も住民基本台帳に登録されました。
平成25年分より、日本人・外国人の合計を記載しています。

2-2 人口動態

年度	区分	社 会 動 態				自 然 動 態			
		転 入	転 出	そ の 他	増 加 数	出 生	死 亡	増 加 数	
平成	8	7,530	7,501	51	80	1,118	534	584	
	9	7,343	6,982	21	382	1,135	557	578	
	10	7,001	6,905	64	160	1,052	575	477	
	11	7,300	6,580	31	751	1,160	537	623	
	12	6,953	6,722	39	270	1,160	582	578	
	13	7,270	7,059	25	236	1,131	528	603	
	14	7,683	7,060	29	652	1,159	604	555	
	15	7,068	6,966	21	123	1,175	615	560	
	16	7,286	6,848	1	439	1,176	647	529	
	17	8,208	7,222	△ 32	954	1,239	786	453	
	18	8,711	7,451	30	1,290	1,318	911	407	
	19	8,359	7,046	47	1,360	1,334	878	456	
	20	8,063	7,290	81	854	1,450	900	550	
	21	8,117	7,817	20	320	1,322	931	391	
	22	8,132	8,431	43	△ 256	1,356	911	445	
	23	8,670	8,558	△ 1	111	1,354	1,030	324	
	24	8,317	8,035	△ 177	105	1,312	998	314	
	25	8,913	8,216	△ 170	527	1,298	1,061	237	
	26	9,036	8,825	△ 82	129	1,266	1,067	199	
	27	9,852	9,436	△ 16	400	1,203	1,177	26	
	28	9,956	9,466	△ 45	445	1,126	1,063	63	
	29	10,393	9,922	25	496	1,104	1,066	38	
	30	11,332	10,975	△ 254	103	1,010	1,173	△ 163	
	令和	元	11,366	10,694	△ 283	389	968	1,079	△ 111
		2	7,404	8,719	1,342	27	877	1,162	△ 285
		3	6,516	7,010	△ 222	△ 716	854	1,199	△ 345
		4	12,761	11,111	△ 207	1,443	784	1,281	△ 497
	令和4年度 月別	4	1,783	922	△ 15	846	58	86	△ 28
		5	1,539	1,359	△ 14	166	73	93	△ 20
		6	1,029	1,381	△ 6	△ 358	70	93	△ 23
7		726	945	△ 28	△ 247	63	91	△ 28	
8		758	709	△ 8	41	71	112	△ 41	
9		794	704	△ 10	80	77	100	△ 23	
10		866	630	△ 12	224	59	105	△ 46	
11		768	698	△ 16	54	64	97	△ 33	
12		820	568	△ 25	227	67	116	△ 49	
1		845	803	△ 28	14	78	164	△ 86	
2		819	788	△ 31	0	45	108	△ 63	
3		2,014	1,604	△ 14	396	59	116	△ 57	

(注) 平成17年度より旧下総町, 旧大柴町分を含む。

資料 企画政策課

2-3 大字別人口・世帯数

(令和5年3月31日)

大字名	合計	男	女	15歳未満	15~64歳	65歳以上	世帯数
成田市計	131,148	65,528	65,620	15,902	83,434	31,812	64,308
成田地区計	20,460	10,252	10,208	2,212	13,962	4,286	11,377
成田町	48	32	16	3	25	20	17
東町	304	153	151	24	179	101	165
本町	697	341	356	50	497	150	437
仲町	179	87	92	17	101	61	85
幸町	46	23	23	4	23	19	16
上町	910	476	434	71	533	306	524
花崎町	380	179	201	21	243	116	244
馬橋町	1,718	767	951	84	1,275	359	1,244
新南平町	222	105	117	15	155	52	146
土屋台	330	163	167	9	227	94	228
寺郷台	327	157	170	36	183	108	156
動ヶ土	2,823	1,425	1,398	384	1,760	679	1,330
ウイング	1,036	511	525	141	632	263	526
囲護台1丁目	1,780	940	840	212	1,213	355	996
囲護台2丁目	2,482	1,279	1,203	354	1,694	434	1,221
囲護台3丁目	13	8	5	—	6	7	7
美郷台1丁目	2,158	1,068	1,090	244	1,586	328	1,237
美郷台2丁目	553	257	296	28	463	62	376
美郷台3丁目	474	229	245	23	370	81	333
美郷台1丁目	403	206	197	17	319	67	284
美郷台2丁目	822	410	412	94	510	218	399
美郷台3丁目	1,665	868	797	221	1,195	249	823
美郷台3丁目	1,090	568	522	160	773	157	583
公津地区計	32,790	16,158	16,632	4,902	22,519	5,369	15,374
八船代	361	170	191	41	199	121	142
北須	324	157	167	20	176	128	144
台下	533	254	279	24	267	242	234
大江	490	236	254	44	250	196	204
飯並	272	132	140	14	121	137	124
並飯	784	396	388	71	534	179	406
宗吾1丁目	1,814	909	905	268	1,252	294	768
宗吾2丁目	3,998	1,930	2,068	359	2,791	848	2,217
宗吾3丁目	7,838	4,002	3,836	1,204	5,436	1,198	3,717
宗吾4丁目	911	456	455	148	616	147	451
公津の杜1丁目	126	52	74	21	73	32	53
公津の杜2丁目	529	276	253	64	341	124	275
公津の杜3丁目	671	329	342	65	429	177	352
公津の杜4丁目	643	307	336	42	268	333	292
公津の杜5丁目	1,001	489	512	111	672	218	453
公津の杜6丁目	1,645	777	868	235	1,191	219	808
はなのき台1丁目	1,285	633	652	176	955	154	659
はなのき台2丁目	3,452	1,631	1,821	517	2,648	287	1,765
はなのき台3丁目	1,299	618	681	199	1,001	99	699
はなのき台1丁目	1,160	562	598	203	880	77	526
はなのき台2丁目	990	498	492	240	702	48	303
はなのき台3丁目	1,489	751	738	448	993	48	429
はなのき台3丁目	1,175	593	582	388	724	63	353

資料 企画政策課

2-3 大字別人口・世帯数（続き）

（令和5年3月31日）

大字名	合計	男	女	15歳未満	15～64歳	65歳以上	世帯数
八生地区計	3,258	1,601	1,657	357	1,688	1,213	1,445
松大上下宝押山米	807	419	388	82	442	283	393
崎竹田田畑口野	526	258	268	40	243	243	237
福	105	48	57	6	46	53	44
福	203	92	111	29	98	76	76
福	464	235	229	37	237	190	195
福	615	282	333	74	314	227	277
福	402	196	206	56	235	111	176
福	136	71	65	33	73	30	47
中郷地区計	1,113	564	549	78	557	478	487
野東関和下新芦東西赤	121	64	57	2	67	52	54
毛	72	37	35	8	34	30	33
金	59	28	31	8	26	25	28
金	115	58	57	11	53	51	51
金	135	72	63	11	81	43	46
金	229	115	114	15	107	107	104
和	98	48	50	3	38	57	44
和	62	32	30	3	32	27	26
和	35	13	22	3	19	13	13
和	187	97	90	14	100	73	88
久住地区計	4,969	2,502	2,467	1,054	2,875	1,040	1,931
芝	249	128	121	22	116	111	104
大土小成大幡飯荒磯水新	325	158	167	15	148	162	153
室	111	50	61	8	51	52	51
室	142	73	69	6	76	60	63
泉	104	57	47	7	68	29	40
毛	64	32	32	4	20	40	32
生	132	72	60	13	67	52	62
谷	249	122	127	21	118	110	117
岡	245	130	115	21	123	101	97
海	233	116	117	33	108	92	94
部	69	31	38	2	36	31	27
掛	—	—	—	—	—	—	—
泉	659	325	334	186	424	49	244
目	633	318	315	203	392	38	226
目	685	351	334	203	433	49	241
目	1,069	539	530	310	695	64	380
豊住地区計	1,617	796	821	87	781	749	739
北長南佐竜安南北	530	249	281	28	267	235	237
羽	352	174	178	16	160	176	166
羽	267	139	128	12	120	135	141
野	40	17	23	4	19	17	18
台	219	110	109	14	110	95	88
西部	153	79	74	6	71	76	64
部	11	6	5	2	5	4	4
部	45	22	23	5	29	11	21

2-3 大字別人口・世帯数（続き）

（令和5年3月31日）

大字名	合計	男	女	15歳未満	15～64歳	65歳以上	世帯数
遠山地区計	19,551	10,535	9,016	2,432	13,532	3,587	10,493
菅山	164	81	83	12	81	71	77
大馬場	59	29	30	3	33	23	23
久山	34	17	17	—	26	8	15
米之野	60	35	25	6	31	23	27
吉東	191	97	94	11	111	69	100
和栗	118	60	58	9	56	53	69
川田	318	164	154	22	159	137	142
畑栗	295	156	139	31	164	100	148
大ヶ清	317	119	198	5	260	52	246
三塚	499	248	251	44	342	113	286
本三塚	1,838	1,043	795	189	1,244	405	1,124
本南塚	2,959	1,702	1,257	314	2,142	503	1,685
東三塚	4,197	2,246	1,951	763	2,873	561	1,992
駒塚	100	52	48	8	51	41	47
駒野	6	3	3	—	2	4	4
駒之井	44	22	22	7	19	18	21
駒之内	110	46	64	3	68	39	69
駒野	76	34	42	4	40	32	41
駒野	568	315	253	101	381	86	258
駒野	63	31	32	1	35	27	27
駒野	368	194	174	17	192	159	182
駒野	2	1	1	—	—	2	2
駒野	12	6	6	1	5	6	4
駒野	—	—	—	—	—	—	—
駒野	—	—	—	—	—	—	—
駒野	—	—	—	—	—	—	—
駒野	—	—	—	—	—	—	—
駒野	1,124	645	479	109	899	116	758
駒野	1,548	812	736	157	1,061	330	854
駒野	2,466	1,314	1,152	352	1,768	346	1,315
駒野	617	334	283	67	475	75	283
ニュータウン地区計	30,992	14,728	16,264	3,469	18,567	8,956	15,024
赤坂1丁目	46	19	27	—	45	1	46
赤坂2丁目	1	1	—	—	1	—	1
赤坂3丁目	—	—	—	—	—	—	—
赤坂1丁目	1,342	645	697	179	723	440	600
赤坂2丁目	2,038	1,036	1,002	167	1,122	749	1,135
赤坂3丁目	679	320	359	60	285	334	309
加良部1丁目	2,653	1,173	1,480	180	2,084	389	1,532
加良部2丁目	1,381	677	704	158	866	357	751
加良部3丁目	86	37	49	25	56	5	37
加良部4丁目	1,398	687	711	134	802	462	782
加良部5丁目	1,694	821	873	198	1,131	365	995
加良部6丁目	1,701	791	910	286	1,218	197	629
加橋賀台1丁目	1,305	607	698	141	647	517	630
加橋賀台2丁目	1,416	623	793	245	819	352	625
加橋賀台3丁目	1,489	712	777	153	884	452	860
玉造1丁目	909	444	465	117	529	263	341
玉造2丁目	1,113	533	580	140	590	383	428
玉造3丁目	706	307	399	69	522	115	463
玉造4丁目	877	423	454	69	356	452	385
玉造5丁目	767	378	389	68	311	388	338
玉造6丁目	1,233	608	625	90	806	337	471
玉造7丁目	1,124	516	608	152	584	388	523
中台1丁目	1,935	940	995	136	1,028	771	845
中台2丁目	788	365	423	79	398	311	326
中台3丁目	1,934	950	984	307	1,339	288	952
中台4丁目	1,385	635	750	230	782	373	604
中台5丁目	—	—	—	—	—	—	—
中台6丁目	992	480	512	86	639	267	416

2-3 大字別人口・世帯数（続き）

（令和5年3月31日）

大 字 名	合 計	男	女	15歳未満	15～64歳	65歳以上	世 帯 数
下 総 地 区 計	6,205	3,134	3,071	514	3,197	2,494	2,785
猿 山	673	335	338	54	322	297	337
大 菅	91	43	48	9	52	30	36
滑 川	357	171	186	17	191	149	162
西 大 須	371	206	165	30	177	164	170
四 名 古	132	62	70	9	48	75	53
高 倉	1,517	760	757	132	834	551	683
成 地	2	1	1	—	1	1	1
蔵 原 新	459	223	236	33	236	190	231
青 井	54	27	27	8	28	18	25
倉 山	142	76	66	4	69	69	69
名 水	292	151	141	44	172	76	119
冬 木	430	215	215	35	227	168	184
中 父	20	11	9	2	11	7	7
七 里	69	35	34	1	52	16	36
高 沢	108	58	50	7	47	54	51
大 岡	387	186	201	41	192	154	162
和 高	251	124	127	25	107	119	115
小 野	330	173	157	20	171	139	141
小 浮	158	77	81	16	75	67	62
野 馬	151	81	70	16	86	49	49
平 込	60	38	22	6	30	24	23
新 川	—	—	—	—	—	—	—
新 川	151	81	70	5	69	77	69
大 栄 地 区 計	10,193	5,258	4,935	797	5,756	3,640	4,653
伊 能	863	422	441	56	427	380	365
奈 土	316	162	154	21	166	129	119
柴 田	66	34	32	3	24	39	31
堀 籠	181	91	90	14	94	73	70
村 田	145	68	77	6	81	58	59
所 田	569	294	275	54	299	216	234
桜 南	705	386	319	62	438	205	387
馬 乘	229	121	108	13	131	85	118
横 里	135	70	65	10	68	57	52
浅 山	234	122	112	13	123	98	109
東 間	—	—	—	—	—	—	—
大 台	176	85	91	13	93	70	64
久 沼	105	57	48	5	58	42	38
稻 井	198	105	93	13	111	74	89
中 山	622	337	285	52	409	161	298
津 野	113	60	53	3	57	53	64
松 浦	327	164	163	19	160	148	148
白 子	260	132	128	16	135	109	113
吉 作	159	79	80	15	83	61	60
新 岡	1,578	809	769	155	923	500	741
一 田	530	283	247	29	346	155	280
前 坪	367	175	192	27	196	144	164
水 の	713	374	339	55	395	263	324
川 上	159	93	66	2	107	50	91
大 良	353	184	169	40	198	115	165
官 十	556	272	284	62	332	162	244
一 余	266	139	127	20	150	96	107
大 三	268	140	128	19	152	97	119
官 林	—	—	—	—	—	—	—
一 田	—	—	—	—	—	—	—

2-4 国勢調査

区分		年	(第1回)	(2)	(3)	(4)	(5)	(6)	(7)	(8)	(9)	(10)
		大正9	14	昭和5	10	15	22	25	30	35	40	
成田市計	世帯人口	5,850	5,921	6,569	6,465	6,080	8,785	8,696	8,648	8,891	9,503	
	人口	28,415	29,621	34,054	33,529	30,857	44,068	44,724	44,969	43,149	42,407	
	男	13,834	14,459	16,505	16,422	15,010	21,025	21,521	21,740	20,656	20,246	
	女	14,581	15,162	17,549	17,107	15,847	23,043	23,203	23,229	22,493	22,161	
	人口増加率(%)	—	4.2	15.0	△ 1.5	△ 8.0	42.8	1.5	0.5	△ 4.0	△ 1.7	
地区別	成田	世帯人口	1,511	1,698	2,302	2,127	1,863	3,030	2,948	3,116	3,425	3,739
		人口	7,157	8,227	11,025	10,600	8,862	13,550	13,765	14,724	15,396	15,758
		男	3,565	4,070	5,235	5,175	4,273	6,400	6,534	7,065	7,373	7,512
		女	3,592	4,157	5,790	5,425	4,589	7,150	7,231	7,659	8,023	8,246
	ニュータウン	世帯人口	—	—	—	—	—	—	—	—	—	—
		人口	—	—	—	—	—	—	—	—	—	—
		男	—	—	—	—	—	—	—	—	—	—
		女	—	—	—	—	—	—	—	—	—	—
	公津	世帯人口	760	759	772	784	768	1,051	1,043	1,036	1,063	1,233
		人口	3,895	4,066	4,173	4,126	4,087	5,445	5,492	5,554	5,524	5,680
		男	1,885	1,983	2,055	2,040	2,013	2,618	2,653	2,671	2,706	2,782
		女	2,010	2,083	2,118	2,086	2,074	2,827	2,839	2,883	2,818	2,898
	八生	世帯人口	730	729	727	742	732	908	913	857	855	898
		人口	3,685	3,753	3,941	3,939	3,847	4,942	4,987	4,805	4,686	4,400
		男	1,777	1,818	1,912	1,917	1,891	2,361	2,405	2,321	2,279	2,092
		女	1,908	1,935	2,029	2,022	1,956	2,581	2,582	2,484	2,407	2,308
中郷	世帯人口	423	405	395	407	401	484	471	467	462	454	
	人口	2,202	2,183	2,304	2,324	2,278	2,817	2,849	2,834	2,668	2,468	
	男	1,033	1,060	1,121	1,129	1,101	1,319	1,347	1,375	1,281	1,210	
	女	1,169	1,123	1,183	1,195	1,177	1,498	1,502	1,459	1,387	1,258	
久住	世帯人口	660	632	617	625	612	810	811	779	781	767	
	人口	3,223	3,223	3,494	3,390	3,227	4,469	4,504	4,501	4,424	4,017	
	男	1,560	1,551	1,674	1,625	1,555	2,061	2,131	2,140	2,063	1,906	
	女	1,663	1,672	1,820	1,765	1,672	2,408	2,373	2,361	2,361	2,111	
豊住	世帯人口	657	607	581	589	599	689	693	599	575	585	
	人口	3,071	2,988	3,089	3,163	3,004	3,791	3,791	3,316	3,125	2,937	
	男	1,462	1,417	1,501	1,542	1,446	1,771	1,789	1,561	1,517	1,427	
	女	1,609	1,571	1,588	1,621	1,558	2,020	2,002	1,755	1,608	1,510	
遠山	世帯人口	1,109	1,091	1,175	1,191	1,105	1,813	1,817	1,869	1,899	1,741	
	人口	5,182	5,181	6,028	5,987	5,552	9,054	9,336	9,974	9,692	8,703	
	男	2,552	2,560	3,007	2,994	2,731	4,495	4,662	4,993	4,762	4,208	
	女	2,630	2,621	3,021	2,993	2,821	4,559	4,674	4,981	4,930	4,495	
下総	世帯人口	1,217	1,190	1,182	1,191	1,182	1,508	1,466	1,425	1,413	1,422	
	人口	5,955	5,986	6,176	6,337	6,456	8,384	8,104	7,956	7,426	6,980	
	男	2,829	2,843	2,934	3,010	3,067	3,969	3,853	3,785	3,567	3,371	
	女	3,126	3,143	3,242	3,327	3,389	4,415	4,251	4,171	3,859	3,609	
大栄	世帯人口	1,455	1,448	1,499	1,570	1,581	1,955	2,010	2,006	2,053	2,053	
	人口	7,743	7,723	8,442	8,968	9,371	11,551	11,954	11,993	11,294	10,397	
	男	3,724	3,715	4,061	4,314	4,507	5,584	5,802	5,759	5,391	4,981	
	女	4,019	4,008	4,381	4,654	4,864	5,967	6,152	6,234	5,903	5,416	

(注) 昭和30年～45年の地区別世帯数及び人口は、住民基本台帳の資料による。(このうち昭和30年分に限り、4月1日現数値である。

在の旧下総町、旧大栄町の大正9年～昭和15年の男女別人口は、他の年の男女比による推計値である。

成田市計の数値は平成22年より下総地区、大栄地区の数値を含む。

人口・世帯数

(11) 45	(12) 50	(13) 55	(14) 60	(15) 平成2	(16) 7	(17) 12	(18) 17	(19) 22	(20) 27	(21) 令和2
10,092	13,335	22,274	25,102	30,031	33,603	36,742	40,955	52,894	55,462	60,231
42,514	50,915	68,418	77,181	86,708	91,470	95,704	100,717	128,933	131,190	132,906
20,607	25,163	35,265	39,565	44,241	46,793	48,424	50,592	64,852	65,928	66,231
21,907	25,752	33,153	37,616	42,467	44,677	47,280	50,125	64,081	65,262	66,675
0.3	19.8	34.4	12.8	12.3	5.5	4.6	5.2	28.0	1.8	1.3
4,698	4,299	4,457	4,371	5,178	6,500	7,338	7,813	8,921	9,880	10,947
16,108	15,038	14,160	13,335	14,349	16,533	17,401	17,662	19,103	20,064	20,810
7,726	7,335	6,950	6,547	7,160	8,233	8,661	8,741	9,563	10,175	10,419
8,382	7,703	7,210	6,788	7,189	8,300	8,740	8,921	9,540	9,889	10,391
—	2,078	8,732	10,688	12,985	13,147	13,296	13,841	14,479	14,030	14,338
—	6,794	22,774	30,222	34,664	34,436	33,271	33,153	33,720	32,219	30,805
—	3,435	11,955	15,439	17,421	17,211	16,413	15,958	16,243	15,477	14,660
—	3,359	10,819	14,783	17,243	17,225	16,858	17,195	17,477	16,742	16,145
1,786	2,225	2,681	3,064	3,713	4,518	6,597	8,752	11,457	12,811	14,959
7,089	8,547	9,504	10,290	11,834	13,142	17,833	21,790	27,434	30,750	33,125
3,497	4,252	4,795	5,120	5,905	6,635	8,953	11,011	13,713	15,303	16,231
3,592	4,295	4,709	5,170	5,929	6,507	8,880	10,779	13,721	15,447	16,894
908	930	1,002	971	996	1,024	1,070	1,093	1,088	1,161	1,195
4,293	4,193	4,307	4,357	4,425	4,356	4,239	4,190	3,907	3,796	3,782
2,060	2,068	2,158	2,220	2,172	2,092	2,062	2,019	1,880	1,824	1,803
2,233	2,125	2,149	2,137	2,253	2,264	2,177	2,171	2,027	1,972	1,979
473	453	473	509	515	486	473	424	393	403	413
2,386	2,139	2,035	2,059	2,060	1,908	1,769	1,485	1,349	1,238	1,092
1,161	1,039	1,021	1,049	1,068	978	889	742	668	607	554
1,225	1,100	1,014	1,010	992	930	880	743	681	631	538
748	799	814	810	796	847	843	904	1,150	1,401	1,717
3,882	3,611	3,562	3,541	3,440	3,376	3,221	3,253	3,644	4,310	5,038
1,853	1,739	1,740	1,733	1,698	1,684	1,595	1,597	1,770	2,120	2,532
2,029	1,872	1,822	1,808	1,742	1,692	1,626	1,656	1,874	2,190	2,506
586	605	628	628	650	640	634	622	610	591	552
2,841	2,710	2,758	2,781	2,788	2,676	2,456	2,265	2,058	1,873	1,606
1,400	1,327	1,365	1,383	1,367	1,291	1,190	1,084	981	882	757
1,441	1,383	1,393	1,398	1,421	1,385	1,266	1,181	1,077	991	849
1,704	1,946	3,487	4,061	5,198	6,441	6,491	7,506	8,535	8,887	9,844
7,648	7,883	9,318	10,596	13,148	15,043	15,514	16,919	18,174	18,743	19,811
3,758	3,968	5,281	6,074	7,450	8,669	8,661	9,440	10,087	10,302	10,694
3,890	3,915	4,037	4,522	5,698	6,374	6,853	7,479	8,087	8,441	9,117
1,438	1,519	1,620	1,675	1,910	2,344	2,371	2,408	2,428	2,413	2,367
6,850	6,820	6,990	7,001	7,457	8,315	8,115	7,702	7,292	6,760	6,185
3,305	3,304	3,400	3,460	3,715	4,243	4,092	3,871	3,650	3,397	3,110
3,545	3,516	3,590	3,541	3,742	4,072	4,023	3,831	3,642	3,363	3,075
2,092	2,229	2,437	2,551	2,934	3,445	3,648	3,740	3,833	3,885	3,899
10,001	10,134	10,489	10,867	11,690	12,877	13,079	12,720	12,252	11,437	10,652
4,878	5,006	5,238	5,453	5,978	6,585	6,667	6,464	6,297	5,841	5,471
5,123	5,128	5,251	5,414	5,712	6,292	6,412	6,256	5,955	5,596	5,181

資料 国勢調査

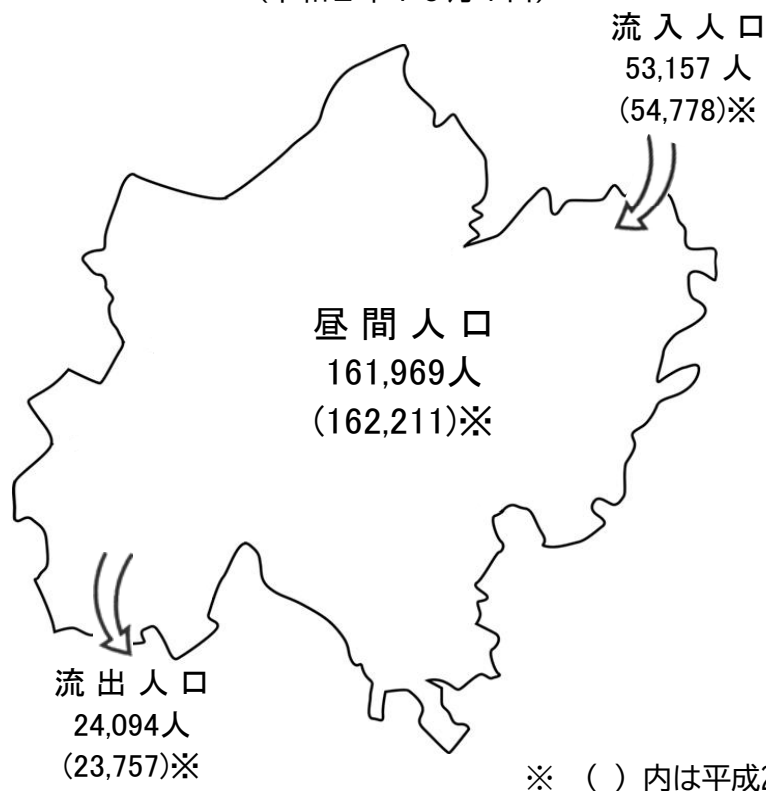
2-5 国勢調査年齢（5歳階級，3区分）別人口

年 階級	昭和30	50	平成7	17	22	27	令和2年10月1日			
							計	男	女	構成比 (%)
計	44,969	50,915	91,470	100,717	128,933	131,190	132,906	66,231	66,675	100.0
0～4	4,556	4,794	5,007	5,306	6,449	6,012	4,724	2,392	2,332	3.6
5～9	5,341	3,848	5,146	4,827	5,978	6,300	5,805	2,990	2,815	4.4
10～14	4,781	3,493	5,734	4,496	5,700	6,035	6,265	3,257	3,008	4.7
15～19	4,261	3,392	6,367	5,093	5,902	6,031	6,397	3,284	3,113	4.8
20～24	3,929	4,207	9,049	7,887	8,199	7,367	8,854	4,222	4,632	6.7
25～29	3,618	5,237	8,166	9,512	10,268	8,739	7,949	4,080	3,869	6.0
30～34	2,977	4,170	6,771	9,559	9,972	9,354	7,499	3,939	3,560	5.6
35～39	2,642	3,685	6,095	7,416	10,705	9,626	8,534	4,355	4,179	6.4
40～44	2,505	3,530	7,224	6,269	8,758	10,583	9,393	4,807	4,586	7.1
45～49	2,248	3,271	7,778	5,910	7,627	8,702	10,223	5,230	4,993	7.7
50～54	2,112	2,640	5,729	7,113	7,526	7,496	8,529	4,411	4,118	6.4
55～59	1,747	2,296	4,668	7,586	8,876	7,333	7,323	3,752	3,571	5.5
60～64	1,444	1,994	3,963	5,596	9,278	8,575	7,030	3,522	3,508	5.3
65～69	1,284	1,628	3,345	4,367	6,691	8,914	8,248	4,153	4,095	6.2
70～74	716	1,271	2,469	3,527	5,350	6,329	8,386	4,128	4,258	6.3
75～79	521	815	1,870	2,805	4,306	4,845	5,773	2,737	3,036	4.3
80～84	214	420	1,239	1,840	3,350	3,580	4,169	1,768	2,401	3.1
85～89	60	180	608	1,079	1,908	2,514	2,812	1,000	1,812	2.1
90～	13	41	222	529	1,069	1,349	1,964	488	1,476	1.5
年齢不詳	—	3	20	—	1,021	1,506	3,029	1,716	1,313	2.3
0～14	14,678	12,135	15,887	14,629	18,127	18,347	16,794	8,639	8,155	12.6
15～64	27,483	34,422	65,810	71,941	87,111	83,806	81,731	41,602	40,129	61.5
65～	2,808	4,355	9,753	14,147	22,674	27,531	31,352	14,274	17,078	23.6
年齢不詳	—	3	20	—	1,021	1,506	3,029	1,716	1,313	2.3

資料 国勢調査

2-6 国勢調査昼間人口

(令和2年10月1日)



(1) 流入地別上位

平成22年		平成27年		令和2年				
1	富里市	7,563	1	富里市	6,882	1	富里市	6,876
2	香取市	5,348	2	香取市	4,989	2	佐倉市	4,581
3	佐倉市	5,032	3	佐倉市	4,705	3	香取市	4,452
4	千葉市	3,380	4	千葉市	3,321	4	千葉市	3,499
5	栄町	2,993	5	栄町	2,777	5	印西市	2,761
6	八街市	2,691	6	八街市	2,635	6	栄町	2,525
7	東京都特別区部	2,373	7	印西市	2,232	7	八街市	2,324
8	八千代市	2,292	8	酒々井町	2,140	8	八千代市	2,270
9	酒々井町	2,210	9	八千代市	2,121	9	酒々井町	2,131
10	印西市	2,059	10	東京都特別区部	2,022	10	東京都特別区部	1,767

(2) 流出地別上位

平成22年		平成27年		令和2年				
1	東京都特別区部	3,702	1	東京都特別区部	3,737	1	東京都特別区部	3,444
2	千葉市	2,962	2	千葉市	2,924	2	千葉市	2,746
3	富里市	2,495	3	富里市	2,566	3	富里市	2,642
4	佐倉市	2,071	4	佐倉市	2,152	4	佐倉市	2,154
5	香取市	1,253	5	香取市	1,293	5	香取市	1,432
6	芝山町	1,193	6	芝山町	1,146	6	芝山町	1,323
7	印西市	778	7	印西市	951	7	印西市	1,168
8	船橋市	772	8	船橋市	746	8	酒々井町	875
9	八千代市	716	9	八千代市	714	9	船橋市	700
10	栄町	562	10	酒々井町	699	9	八千代市	700

(注) 各年10月1日。
昼間人口には年齢不詳は含まれない。

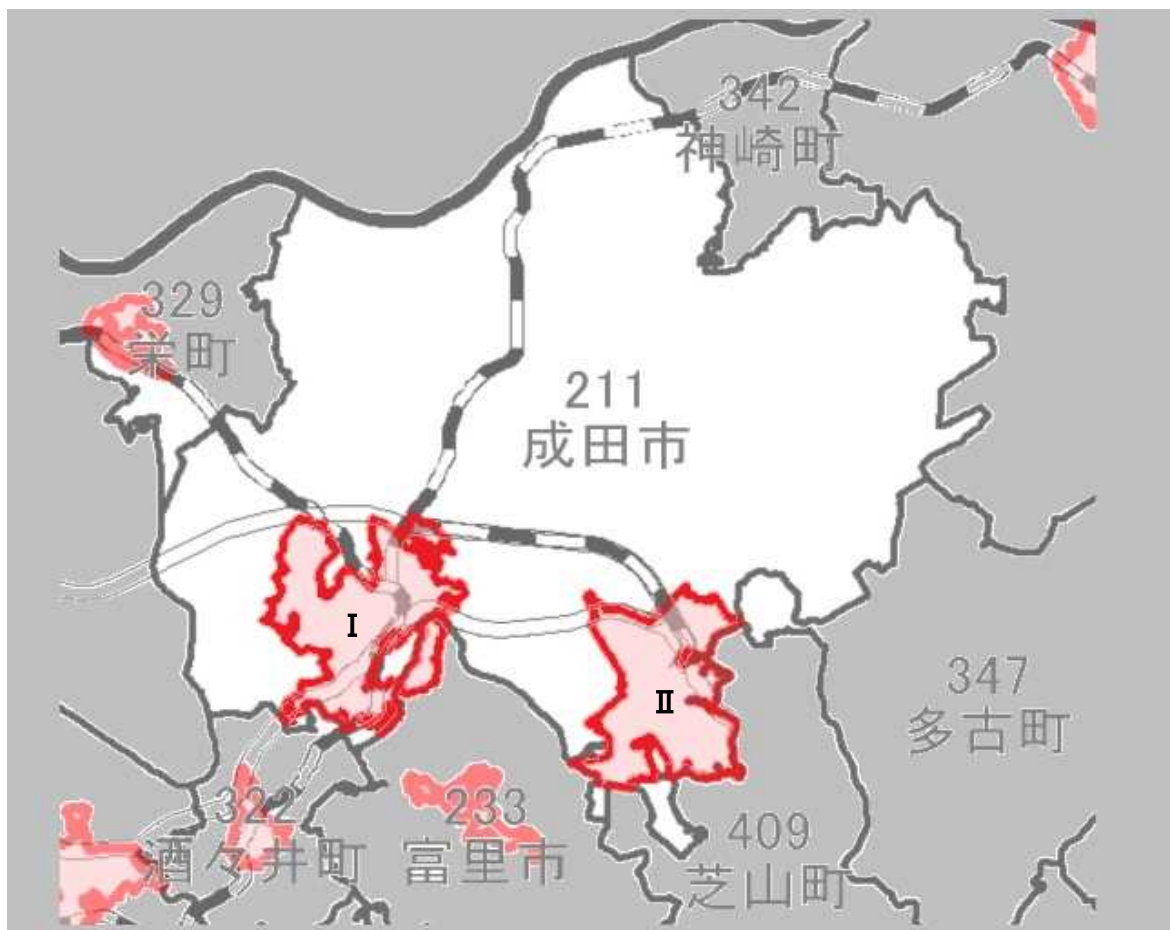
資料 国勢調査

2-7 国勢調査人口集中地区人口

区分	人口（人）		面積（km ² ）		人口密度 1 km ² 当たり	市域に占める人口集中地区の割合（%）			
						人口		面積	
	令和2年	平成27年	令和2年	平成27年	令和2年	令和2年	平成27年	令和2年	平成27年
千葉県	4,823,612	4,621,956	673.94	643.96	7,157.3	76.8	74.2	13.1	12.5
成田市	87,148	80,812	24.06	22.62	3,622.1	65.6	61.6	11.3	10.6
I	74,706	70,282	12.35	11.14	6,049.1	56.2	53.6	5.8	5.2
II	12,442	10,530	11.71	11.48	1,062.5	9.4	8.0	5.5	5.4

資料 国勢調査

令和2年国勢調査 人口集中地区 境界図（参考）



2-8 県内各市の人口

区分 市名	人口(国勢調査)(人)					令和5年4月1日					
	平成12	17	22	27	令和2	順位	人口 (毎月常住人口) (人)	順位	面積 (km ²)	順位	人口密度 1km ² 当 り人口
千葉市	887,164	924,319	961,749	971,882	974,951	1	978,064	3	271.76	10	3,599.0
銚子市	78,697	75,020	70,210	64,415	58,431	27	54,918	24	84.20	24	652.2
市川市	448,642	466,608	473,919	481,732	496,676	3	497,048	28*	57.45	2	8,651.8
船橋市	550,074	569,835	609,040	622,890	642,907	2	646,322	23	85.62	5	7,548.7
館山市	51,412	50,527	49,290	47,464	45,153	31	43,672	15	110.05	28	396.8
木更津市	122,768	122,234	129,312	134,141	136,166	13	136,375	11	138.90	16	981.8
松戸市	464,841	472,579	484,457	483,480	498,232	4	496,793	26	61.38	4	8,093.7
野田市	119,922	151,240	155,491	153,583	152,638	12	151,997	17	103.55	15	1,467.9
茂原市	93,779	93,260	93,015	89,688	86,782	19	85,486	19	99.92	20	855.5
成田市	95,704	100,717	128,933	131,190	132,906	14	132,057	6	213.84	26	617.6
佐倉市	170,934	171,246	172,183	172,739	168,743	11	165,801	16	103.69	14	1,599.0
東金市	59,605	61,701	61,751	60,652	58,219	26	57,128	22	89.12	25	641.0
旭市	40,963	70,643	69,058	66,586	63,745	24	61,985	12	130.45	27	475.2
習志野市	154,036	158,785	164,530	167,909	176,197	9	175,982	36	20.97	3	8,392.1
柏市	327,851	380,963	404,012	413,954	426,468	5	432,985	14	114.74	9	3,773.6
勝浦市	23,235	22,198	20,788	19,248	16,927	37	15,871	21*	93.96	35	168.9
市原市	278,218	280,255	280,416	274,656	269,524	6	264,977	1	368.16	22	719.7
流山市	150,527	152,641	163,984	174,373	199,849	7	209,935	33	35.32	6	5,943.8
八千代市	168,848	180,729	189,781	193,152	199,498	8	202,704	30	51.39	8	3,944.4
我孫子市	127,733	131,205	134,017	131,606	130,510	15	129,716	31	43.15	11	3,006.2
鴨川市	29,981	36,475	35,766	33,932	32,116	36	30,853	8	191.14	36	161.4
鎌ヶ谷市	102,573	102,812	107,853	108,917	109,932	16	109,509	35	21.08	7	5,194.9
君津市	92,076	90,977	89,168	86,033	82,206	20	79,793	2	318.78	32	250.3
富津市	52,839	50,162	48,073	45,601	42,465	32	40,402	7	205.40	34	196.7
浦安市	132,984	155,290	164,877	164,024	171,362	10	171,155	37*	17.30	1	9,893.4
四街道市	82,552	84,770	86,726	89,245	93,576	18	94,612	34	34.52	12	2,740.8
袖ヶ浦市	58,593	59,108	60,355	60,952	63,883	23	64,776	20	94.92	23	682.4
八街市	72,595	75,735	73,212	70,734	67,455	22	65,977	25	74.94	18	880.4
印西市	60,468	60,060	88,176	92,670	102,609	17	107,463	13	123.79	19	868.1
白井市	—	53,005	60,345	61,674	62,441	25	61,944	32	35.48	13	1,745.9
富里市	—	51,370	51,087	49,636	49,735	28	49,090	29	53.88	17	911.1
南房総市	—	—	42,104	39,033	35,831	33	33,955	5	229.55	37	147.9
匝瑳市	—	—	39,814	37,261	35,040	35	33,504	18	101.48	29	330.2
香取市	—	—	82,866	77,499	72,356	21	69,151	4	262.35	31	263.6
山武市	—	—	56,089	52,222	48,444	30	46,867	10	146.77	30	319.3
いすみ市	—	—	40,962	38,594	35,544	34	33,954	9	157.50	33	215.6
大網白里市	—	—	—	49,184	48,129	29	47,456	27	58.08	21	817.1
合計	5,099,614	5,456,469	5,943,409	5,963,367	6,039,517		6,080,277		4,404.58		1,380.4

(注) 面積は令和4年4月1日現在の数値。

面積の「*」は境界未定地であるため、推計値を掲載した。

資料 国勢調査, 国土交通省国土地理院,

千葉県毎月常住人口調査月報

2-9 県内各市の高齢者人口

(令和5年4月1日)

区分 市名	総人口 (人)	高齢者人口 (65歳以上) (人)	高齢者人口			順位	高齢化率 (%)
			65歳～74歳	75～84歳	85歳以上		
千葉市	977,086	256,745	112,012	102,598	42,135	27	26.3
銚子市	55,823	22,121	10,151	7,760	4,210	5	39.6
市川市	492,489	105,972	48,491	40,566	16,915	36	21.5
船橋市	647,597	155,270	66,203	62,478	26,589	32	24.0
館山市	44,414	17,919	7,716	6,636	3,567	4	40.3
木更津市	136,194	37,989	17,319	14,852	5,818	25	27.9
松戸市	497,342	128,913	56,005	51,209	21,699	29	25.9
野田市	153,600	47,796	22,482	18,600	6,714	18	31.1
茂原市	87,096	29,616	13,712	11,155	4,749	11	34.0
成田市	131,148	31,812	16,007	10,996	4,809	31	24.3
佐倉市	171,037	56,923	26,345	22,350	8,228	13	33.3
東金市	56,868	17,962	9,168	6,132	2,662	17	31.6
旭市	63,067	20,183	9,982	6,661	3,540	16	32.0
習志野市	175,043	41,241	18,013	16,132	7,096	34	23.6
柏市	434,156	112,795	50,993	44,096	17,706	28	26.0
勝浦市	15,868	7,305	3,174	2,584	1,547	2	46.0
市原市	269,643	82,157	39,380	30,984	11,793	20	30.5
流山市	209,237	47,138	20,643	18,948	7,547	35	22.5
八千代市	204,818	50,888	21,558	20,916	8,414	30	24.8
我孫子市	130,959	40,421	16,845	16,828	6,748	19	30.9
鴨川市	31,064	12,242	5,220	4,480	2,542	7	39.4
鎌ヶ谷市	109,464	31,280	13,470	13,198	4,612	22	28.6
君津市	80,764	26,828	12,608	9,745	4,475	14	33.2
富津市	41,536	16,394	7,353	6,105	2,936	6	39.5
浦安市	170,406	31,372	15,534	11,780	4,058	37	18.4
四街道市	96,185	27,267	11,402	11,831	4,034	23	28.3
袖ヶ浦市	65,777	17,752	8,890	6,517	2,345	26	27.0
八街市	67,154	21,800	11,497	7,665	2,638	15	32.5
印西市	110,208	26,232	14,882	7,970	3,380	33	23.8
白井市	62,693	17,593	8,504	6,868	2,221	24	28.1
富里市	49,291	14,486	7,735	5,230	1,521	21	29.4
南房総市	35,287	16,623	7,022	6,078	3,523	1	47.1
匝瑳市	34,140	12,394	5,846	4,132	2,416	10	36.3
香取市	71,332	27,126	12,761	9,211	5,154	8	38.0
山武市	48,814	18,067	8,910	6,231	2,926	9	37.0
いすみ市	35,651	15,094	6,546	5,501	3,047	3	42.3
大網白里市	48,355	16,368	8,194	5,767	2,407	12	33.8
合計	6,111,606	1,660,084	752,573	640,790	266,721		27.2

(注) 県統計課「千葉県年齢別・町丁字別人口」をもとに作成。

資料 千葉県高齢者福祉課

人口は、住民基本台帳法に基づき住民票に記載された者。

2-11 産業（大分類）別常住地・従業地就業人口（15歳以上）

（令和2年10月1日）

区分 産業別	常住地による就業者数								従業地による就業者数					
	総数	自市で従業			他市区町村で従業			従業地 不詳	総数	自市で 常住 (再掲)		他市区町村で常住		
		自宅	自宅外		県内	県外				県内	県外			
総数	64,769	42,000	5,642	36,358	21,098	16,518	4,580	1,671	93,463	42,000	49,392	43,615	5,777	
農業	2,382	2,147	1,770	377	234	217	17	1	2,380	2,147	226	191	35	
林業	6	2	1	1	4	4	-	-	6	2	4	3	1	
漁業	12	9	1	8	3	1	2	-	17	9	8	7	1	
鉱業，採石業，砂利採取業	18	11	-	11	5	3	2	2	23	11	10	7	3	
建設業	3,231	1,874	502	1,372	1,299	975	324	58	4,222	1,874	2,255	1,886	369	
製造業	6,691	3,511	285	3,226	3,134	2,449	685	46	7,980	3,511	4,381	3,869	512	
電気・ガス・熱供給・水道業	208	73	6	67	135	92	43	-	317	73	243	224	19	
情報通信業	842	330	143	187	509	172	337	3	713	330	371	315	56	
運輸業，郵便業	11,281	8,425	272	8,153	2,786	2,081	705	70	23,035	8,425	14,486	12,170	2,316	
卸売業，小売業	8,815	5,612	525	5,087	3,098	2,521	577	105	11,508	5,612	5,744	5,229	515	
金融業，保険業	946	433	46	387	506	410	96	7	1,566	433	1,121	1,029	92	
不動産業，物品賃貸業	1,154	787	272	515	347	241	106	20	1,565	787	755	692	63	
学術研究，専門・技術サービス業	1,322	721	248	473	588	381	207	13	1,399	721	662	565	97	
宿泊業，飲食サービス業	3,882	3,056	261	2,795	754	569	185	72	5,763	3,056	2,620	2,415	205	
生活関連サービス業，娯楽業	2,493	1,728	282	1,446	733	587	146	32	3,382	1,728	1,602	1,433	169	
教育，学習支援業	2,760	1,473	130	1,343	1,272	1,123	149	15	3,011	1,473	1,516	1,394	122	
医療，福祉	6,731	4,347	230	4,117	2,337	2,130	207	47	8,207	4,347	3,789	3,352	437	
複合サービス事業	451	278	2	276	172	157	15	1	523	278	240	225	15	
サービス業（他に分類されないもの）	5,844	4,379	284	4,095	1,411	1,020	391	54	10,624	4,379	6,151	5,714	437	
公務（他に分類されるものを除く）	3,131	1,678	34	1,644	1,452	1,206	246	1	4,269	1,678	2,582	2,332	250	
分類不能の産業	2,569	1,126	348	778	319	179	140	1,124	2,953	1,126	626	563	63	

（注）常住地による就業者数とは，成田市民の就業者数である。

資料 国勢調査

従業地による就業者数とは，成田市に勤務する就業者数である。

「他市区町村で従業」には従業・通学市区町村「不詳・外国」を含む。

「従業地による就業者数の総数」には，従業地不詳で，成田市に常住している者を含む。

2-12 産業（大分類）別就業人口（15歳以上）

（各年10月1日）

年・区分		平成2		7		12		17	
		人口	構成比(%)	人口	構成比(%)	人口	構成比(%)	人口	構成比(%)
産業別	数	43,559	100.00	48,117	100.00	50,198	100.00	51,576	100.00
第1次産業	業	2,461	5.65	2,104	4.37	1,746	3.48	1,585	3.07
農業	業	2,452	5.63	2,094	4.35	1,734	3.45	1,571	3.05
林業	業	2	0.00	3	0.01	2	0.00	3	0.01
漁業	業	7	0.02	7	0.01	10	0.02	11	0.02
第2次産業	業	8,159	18.73	8,035	16.70	7,955	15.85	8,037	15.58
鉱業	業	15	0.03	13	0.03	21	0.04	8	0.02
建設業	業	2,862	6.57	3,163	6.57	3,013	6.00	2,709	5.25
製造業	業	5,282	12.13	4,859	10.10	4,921	9.80	5,320	10.31
第3次産業	業	32,731	75.14	37,423	77.78	39,492	78.67	40,945	79.39
電気・ガス・熱供給・水道業	業	232	0.53	261	0.54	272	0.54	225	0.44
運輸・通信業	業	6,561	15.06	7,463	15.51	8,029	15.99	8,797	17.06
卸売・小売業，飲食店	業	9,413	21.61	10,917	22.69	11,567	23.04	11,028	21.38
金融・保険業	業	1,068	2.45	1,224	2.54	1,128	2.25	942	1.83
不動産業	業	501	1.15	434	0.90	463	0.92	671	1.30
サービス業	業	11,452	26.29	13,601	28.27	14,639	29.16	15,614	30.27
公務	業	3,504	8.04	3,523	7.32	3,394	6.76	3,668	7.11
分類不能の産業	業	208	0.48	555	1.15	1,005	2.00	1,009	1.96

年・区分		平成22		27		令和2			
		成田市		成田市		成田市		千葉県	全国
産業別		人口	構成比(%)	人口	構成比(%)	人口		構成比(%)	
総数		63,259	100.00	64,519	100.00	64,769	100.00	100.00	100.00
第1次産業	業	2,617	4.14	2,451	3.80	2,400	3.71	2.43	3.41
農業	業	2,606	4.12	2,438	3.78	2,382	3.68	2.30	3.07
林業	業	4	0.01	4	0.01	6	0.01	0.02	0.11
漁業	業	7	0.01	9	0.01	12	0.02	0.11	0.23
第2次産業	業	9,765	15.44	9,496	14.72	9,940	15.35	18.42	23.00
鉱業，採石業，砂利採取業	業	26	0.04	21	0.03	18	0.03	0.03	0.03
建設業	業	3,195	5.05	3,193	4.95	3,231	4.99	7.22	7.26
製造業	業	6,544	10.34	6,282	9.74	6,691	10.33	11.17	15.71
第3次産業	業	46,929	74.19	47,951	74.32	49,860	76.98	75.71	70.58
電気・ガス・熱供給・水道業	業	272	0.43	222	0.34	208	0.32	0.45	0.48
情報通信業	業	847	1.34	837	1.30	842	1.30	5.14	3.39
運輸業，郵便業	業	10,124	16.00	9,842	15.25	11,281	17.42	7.46	5.41
卸売業，小売業	業	8,771	13.87	8,879	13.76	8,815	13.61	15.84	15.28
金融業，保険業	業	1,113	1.76	1,090	1.69	946	1.46	3.00	2.35
不動産業，物品賃貸業	業	1,021	1.61	1,137	1.76	1,154	1.78	2.64	2.18
学術研究，専門・技術サービス業	業	1,265	2.00	1,224	1.90	1,322	2.04	3.93	3.65
宿泊業，飲食サービス業	業	4,221	6.67	4,097	6.35	3,882	5.99	5.37	5.37
生活関連サービス業，娯楽業	業	2,533	4.00	2,533	3.93	2,493	3.85	4.02	3.43
教育，学習支援業	業	2,323	3.67	2,491	3.86	2,760	4.26	4.75	4.91
医療，福祉	業	4,537	7.17	5,532	8.57	6,731	10.39	11.67	13.24
複合サービス事業	業	353	0.56	523	0.81	451	0.70	0.55	0.77
サービス業（他に分類されないもの）	業	5,376	8.50	5,607	8.69	5,844	9.02	7.42	6.59
公務（他に分類されるものを除く）	業	4,173	6.60	3,937	6.10	3,131	4.83	3.47	3.53
分類不能の産業	業	3,948	6.24	4,621	7.16	2,569	3.97	3.44	3.01

資料 国勢調査

2-13 労働力状態男女別人口（15歳以上）

（各年10月1日）

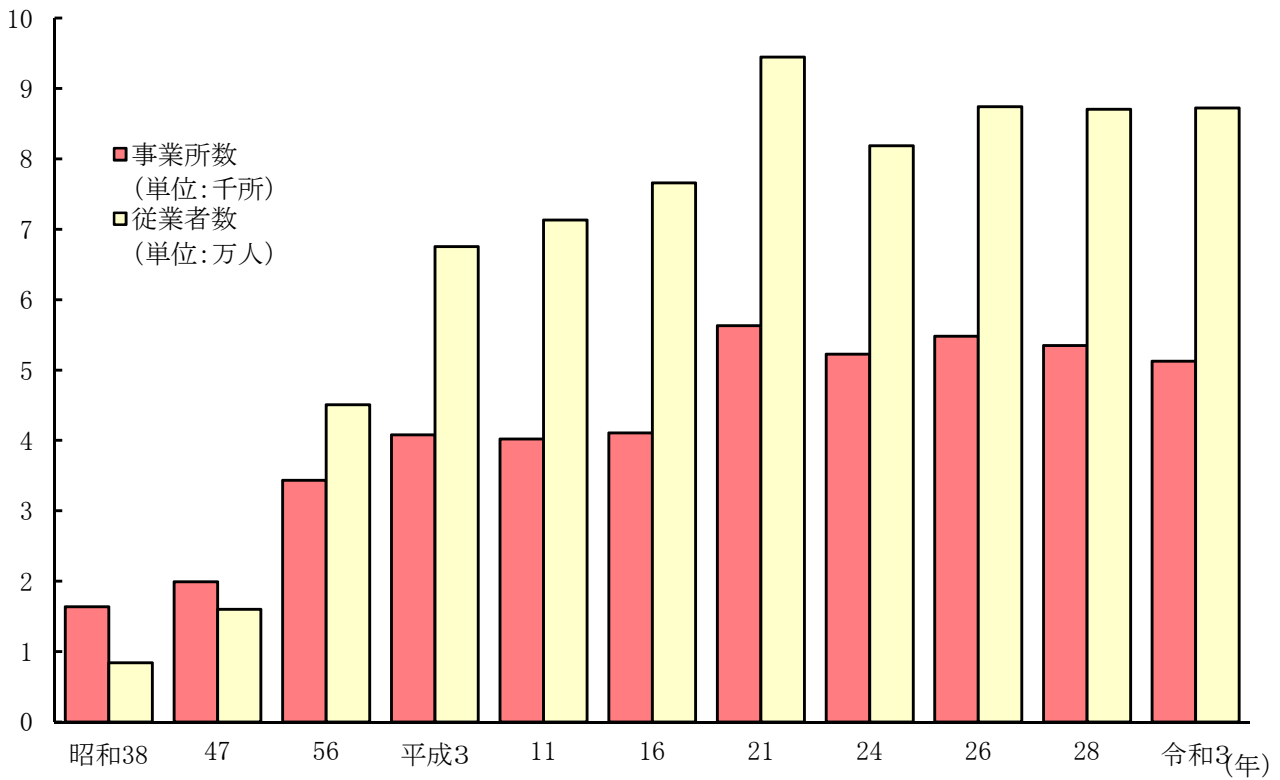
区分 年	男女別	総数	労働力人口							完全失業者	非労働力人口
			就業者					通学のため 休業者			
			主 任 職	に 事 務	家 事 の か 事 務	の か 事 務	の か 事 務				
平成2	計	68,172	44,531	43,559	38,214	4,694	220	431	972	23,395	
	男	34,660	28,497	27,884	27,384	137	118	245	613	6,000	
	女	33,512	16,034	15,675	10,830	4,557	102	186	359	17,395	
7	計	75,563	49,848	48,117	41,143	6,072	415	487	1,731	25,193	
	男	38,633	31,506	30,419	29,765	194	207	253	1,087	6,758	
	女	36,930	18,342	17,698	11,378	5,878	208	234	644	18,435	
12	計	80,827	52,167	50,198	43,194	5,705	632	667	1,969	26,923	
	男	40,768	31,795	30,602	29,626	273	326	377	1,193	7,746	
	女	40,059	20,372	19,596	13,568	5,432	306	290	776	19,177	
17	計	86,088	54,049	51,576	43,565	6,515	722	774	2,473	28,448	
	男	43,068	32,236	30,659	29,571	378	360	350	1,577	8,286	
	女	43,020	21,813	20,917	13,994	6,137	362	424	896	20,162	
22	計	109,785	66,462	63,259	52,986	7,977	992	1,304	3,203	34,000	
	男	54,870	38,849	36,713	34,963	586	544	620	2,136	10,899	
	女	54,915	27,613	26,546	18,023	7,391	448	684	1,067	23,101	
27	計	111,337	66,758	64,519	53,428	8,788	985	1,318	2,239	35,781	
	男	55,525	38,240	36,778	34,891	744	537	606	1,462	12,505	
	女	55,812	28,518	27,741	18,537	8,044	448	712	777	23,276	
令和2 (成田市)	計	113,083	67,359	64,769	53,336	7,916	1,282	2,235	2,590	34,737	
	男	55,876	37,088	35,555	33,063	811	670	1,011	1,533	12,824	
	女	57,207	30,271	29,214	20,273	7,105	612	1,224	1,057	21,913	
(旧成田市)	計	97,811	58,631	56,390	46,508	6,748	1,181	1,953	2,241	29,339	
	男	48,152	32,107	30,825	28,721	659	605	840	1,282	10,728	
	女	49,659	26,524	25,565	17,787	6,089	576	1,113	959	18,611	
(旧下総町)	計	5,626	3,152	3,019	2,418	472	28	101	133	2,118	
	男	2,808	1,824	1,729	1,569	82	14	64	95	794	
	女	2,818	1,328	1,290	849	390	14	37	38	1,324	
(旧大栄町)	計	9,646	5,576	5,360	4,410	696	73	181	216	3,280	
	男	4,916	3,157	3,001	2,773	70	51	107	156	1,302	
	女	4,730	2,419	2,359	1,637	626	22	74	60	1,978	

（注）総数には労働力状態不詳を含む。
平成22年より旧下総町、旧大栄町分を含む。

資料 国勢調査

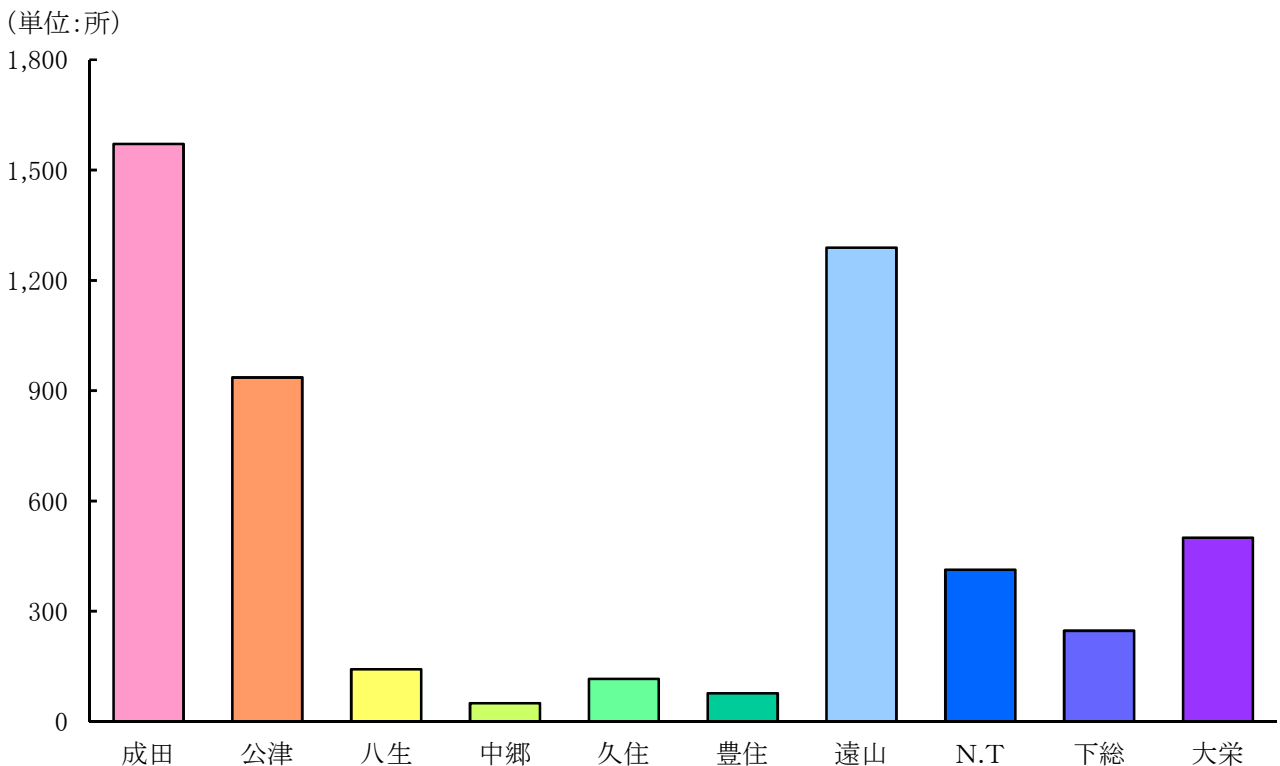
事業所

9 事業所数と従業者数



(注) 事業所及び従業者数には公務を含まない。

10 地区別事業所数 (令和3年6月1日現在)



3-1 産業別事業所数及び従業者数

区分 年月日	総 数		第 1 次 産 業		第 2 次 産 業		第 3 次 産 業		公 務	
	事業所数	従業者数	事業所数	従業者数	事業所数	従業者数	事業所数	従業者数	事業所数	従業者数
昭和										
38. 7. 1	1,639	8,412	4	29	263	1,824	1,372	6,559
41. 7. 1	1,699	10,585	10	220	284	2,443	1,405	7,922
44. 7. 1	1,825	13,081	17	210	282	3,698	1,526	9,173
47. 9. 1	1,990	16,001	18	151	305	3,744	1,667	12,106	16	645
50. 5. 15	2,156	17,669	21	178	304	4,062	1,831	13,429	23	819
53. 6. 15	2,814	37,122	21	214	345	4,319	2,448	32,589	26	2,583
56. 7. 1	3,435	45,047	22	154	452	5,810	2,961	39,083	27	2,042
61. 7. 1	3,796	51,270	20	181	476	6,987	3,300	44,102	29	3,581
平成										
3. 7. 1	4,077	67,546	14	190	523	8,636	3,540	58,720	31	3,678
8. 10. 1	4,361	75,802	16	125	530	8,880	3,815	66,797	34	4,083
11. 7. 1	4,018	71,330	12	159	480	7,880	3,526	63,291
13. 10. 1	4,429	80,654	12	150	509	7,913	3,908	72,591	36	4,270
16. 6. 1	4,106	76,577	13	175	438	6,541	3,655	69,861
18. 10. 1	5,281	81,137	26	354	678	11,186	4,577	69,597	46	4,961
21. 7. 1	5,630	94,476	45	559	748	12,363	4,837	81,554	50	5,107
24. 2. 1	5,225	81,848	43	507	694	11,473	4,488	69,868
26. 7. 1	5,482	87,392	47	526	693	10,913	4,742	75,953	52	5,329
28. 6. 1	5,350	87,039	41	493	674	11,115	4,635	75,431
令和										
元. 7. 1	6,549	-	-	-	-	-	-	-	-	-
3. 6. 1	5,349	91,295	52	565	677	11,770	4,620	78,960	57	4,549

(注) 事業所及び従業者数の総数には公務を含まない。

資料 事業所・企業統計調査

(注) 令和元年度調査は調査時点が1時点ではなく、令和元年6月1日から令和2年3月31日までの期間に、順次、調査を実施。

経済センサス

3-2 産業（中分類）別事業所数

産 業 中 分 類	事業所数	従業者数	
総 数	5,349	91,295	
第 一 次 産 業	農 業	52	565
	林 業	50	545
	漁 業	-	-
	漁 業（水産養殖業を除く）	2	20
	水 産 養 殖 業	-	-
	2	20	
第 二 次 産 業	鉱業，採石業，砂利採取業	677	11,770
	建設業	6	66
	総合工事（設備工事を除く）	438	3,430
	別業（設備工事を除く）	248	2,237
	備工	98	520
	造業	92	673
	製造業	233	8,274
	食料品製造業	59	4,002
	飲料・たばこ・飼料製造業	4	42
	繊維工業	1	1
	木材・木製品製造業（家具を除く）	4	14
	家具・装備品製造業	8	10
	印刷・紙・紙加工品製造業	4	132
	化学工業	11	71
	石油製品・石炭製品製造業	16	775
プラスチック製品製造業（別掲を除く）	2	22	
ゴム製品製造業	15	541	
なめし革・同製品・毛皮製造業	6	202	
窯業・土石製品製造業	1	2	
窯業	14	156	
鉄鋼製品製造業	8	249	
非鉄金属製品製造業	4	59	
鉄属機械器具製造業	30	489	
はん用機械器具製造業	5	76	
生産業務用機械器具製造業	10	339	
電子部品・デバイス・電子回路製造業	1	1	
電気機械器具製造業	2	682	
情報通信機械器具製造業	4	17	
輸送の他の製造業	-	-	
その他	9	250	
の	15	142	
第 三 次 産 業	電気・ガス・熱供給・水道業	4,620	78,960
	電力	15	348
	熱供給	10	286
	水道	1	27
	情報通信業	-	-
	情報通信	4	35
	情報通信	44	577
	放送	6	291
	情報サービス業	2	33
	インターネット・テレビ制作	14	160
	映像・音声・文字情報制作	4	36
	映像・音声・文字情報制作	18	57
	運輸業，郵便業	435	21,839
	鉄道	8	215
	道路旅客運送業	32	1,566
水路貨物運送業	160	3,384	
航空運送業	-	-	
倉庫業	51	3,266	
運輸に附帯するサービス業	22	266	
郵便業（信書便事業を含む）	162	13,142	
郵便業（信書便事業を含む）	-	-	

及び従業者数（公務を除く）

（令和3年6月1日）

産 業 中 分 類		事業所数	従業者数
第	卸 売 業 ， 小 売 業	1,329	13,395
	各種商 品卸 売業	—	—
	織維・衣 服等卸 売業	3	6
	飲食・料 品卸 売業	94	1,215
	建築材 料・金 属材 料等卸 売業	53	266
	機械器 具の卸 売業	62	459
	その他 品の卸 売業	75	837
	各物・衣 服・身 の回 り品小 売業	9	870
	織物・食 料品小 売業	192	1,103
	飲機 の店 舗小 売業	308	4,104
三	金 融 業 ， 保 険 業	110	1,781
	銀協 同組 織金 融業	24	523
	クレジットカ ード業等 非預金信用機 関業	7	91
	金融商品取引業，商品先物取引業	2	45
	補助的 金融業等	5	33
	保険業（保険媒介代理業，保険サービス業を含む）	16	266
	不 動 産 業 ， 物 品 賃 貸 業	56	823
	不 動 産 取 引 業	327	1,362
	不 動 産 賃 貸 業 ・ 管 理 業	57	244
	物 品 賃 貸 業	229	806
次	学 術 研 究 ， 専 門 ・ 技 術 サ ー ビ ス 業	41	312
	学 術 ・ 開 発 研 究 機 関 業	178	1,044
	専 門 サ ー ビ ス 業	6	64
	広 告 サ ー ビ ス 業	83	355
	技 術 サ ー ビ ス 業	9	62
	宿 泊 業 ， 飲 食 サ ー ビ ス 業	80	563
	宿 泊 業	675	7,787
	飲 食 店 業	54	1,314
	持 ち 帰 り ・ 配 達 飲 食 サ ー ビ ス 業	556	5,833
	生 活 関 連 サ ー ビ ス 業 ， 娯 楽 業	65	640
産	洗 濯 ・ 理 容 ・ 美 容 ・ 浴 場 業	472	3,596
	そ の 他 の 生 活 関 連 サ ー ビ ス 業	313	1,376
	娯 楽 業	83	438
	教 育 ， 学 習 支 援 業	76	1,782
	学 校 教 育 業	199	3,030
	そ の 他 の 教 育 ， 学 習 支 援 業	53	2,077
	医 療 ， 福 祉 社 会 保 険 ・ 社 会 福 祉 ・ 介 護 事 業	146	953
	医 療 業	416	10,275
	健 衛 生 業	213	5,895
	不 複 合 サ ー ビ ス 事 業	8	574
業	複 合 サ ー ビ ス 事 業	195	3,806
	郵 便 局	—	—
	協 同 組 合（他に分類されないもの）	29	571
	サ ー ビ ス 業（他に分類されないもの）	22	449
	廃 棄 物 処 理 業	7	122
	自 動 車 整 備 業	391	13,355
	機 械 等 修 理 業（別掲を除く）	40	698
	職 業 紹 介 ・ 労 働 者 派 遣 業	41	195
	そ の 他 の 事 業 サ ー ビ ス 業	42	873
	政 治 ・ 経 済 ・ 文 化 団 体 教 育	37	2,298
そ の 他 の サ ー ビ ス 業	126	8,442	
	38	285	
	56	379	
	11	185	

資料 経済センサス

3-3 大字別・産業別事業

大字名	区分	総 数		第1次産業	第2次産業			第3次産業		
		事業所数	従業者数	農林漁業	鉱業、採石業、採取業	建設業	製造業	電気・ガス・熱供給業	水道業	
成田市計		5,341	90,680	52	678	6	438	234	4,611	15
成田地区		1,571	19,425	4	95	—	63	32	1,472	5
成田東本仲幸上花馬新南土寺郷不ウ	区	47	837	1	—	—	—	—	46	—
田町	町	30	220	—	4	—	1	3	26	—
町	町	118	2,931	—	6	—	3	3	112	—
町	町	26	161	—	1	—	—	1	25	—
町	町	26	161	—	1	—	—	1	25	—
町	町	43	244	—	7	—	6	1	36	—
町	町	72	527	—	1	—	—	1	71	—
町	町	399	5,117	—	11	—	9	2	388	2
橋	町	33	214	—	2	—	2	—	31	—
台	町	10	103	—	1	—	—	1	9	—
屋	台	13	230	—	2	—	—	2	11	—
部	台	87	1,029	—	13	—	9	4	74	—
岡	台	53	438	1	17	—	14	3	35	—
屋	台	78	869	—	7	—	1	6	71	—
目	台	86	729	1	9	—	7	2	76	1
目	台	228	3,352	—	—	—	—	—	228	—
目	台	29	140	1	4	—	3	1	24	—
目	台	26	416	—	1	—	1	—	25	—
目	台	31	350	—	1	—	1	—	30	—
目	台	17	138	—	—	—	—	—	17	—
目	台	47	478	—	3	—	3	—	44	—
目	台	36	335	—	3	—	2	1	33	2
目	台	36	406	—	1	—	1	—	35	—
公津地区		936	11,514	3	108	—	85	23	825	2
八船北台下大江飯並飯宗宗宗公津の公津の公津の公津の公津の公津のはなのきはなのきはなの	区	8	32	—	4	—	4	—	4	—
代	形	12	81	—	2	—	1	1	10	—
賀	方	24	125	2	9	—	9	—	13	—
方	方	18	157	—	6	—	5	1	12	—
袋	須	13	223	—	6	—	5	1	7	—
須	町	24	441	—	5	—	2	3	19	—
須	町	34	368	—	4	—	3	1	30	—
町	町	154	2,921	—	7	—	6	1	147	2
仲	目	178	1,657	—	35	—	29	6	143	—
目	目	93	1,130	1	6	—	2	4	86	—
目	目	9	49	—	2	—	1	1	7	—
目	目	13	55	—	3	—	3	—	10	—
目	目	23	129	—	3	—	2	1	20	—
目	目	3	13	—	—	—	—	—	3	—
目	目	54	408	—	2	—	2	—	52	—
目	目	62	526	—	4	—	4	—	58	—
目	目	63	482	—	1	—	1	—	62	—
目	目	85	1,987	—	1	—	1	—	84	—
目	目	13	147	—	—	—	—	—	13	—
目	目	13	73	—	4	—	4	—	9	—
目	目	17	188	—	—	—	—	—	17	—
目	目	16	311	—	2	—	1	1	14	—
目	目	7	11	—	2	—	—	2	5	—

(注) 大字名は令和3年6月1日現在のもの。

従業者数は男女別の不詳を含む。

3-3 大字別・産業別事業所数(続き)

大字名	区分	総数		第1次産業	第2次産業			第3次産業			
		事業所数	従業者数	農林漁業	鉱業,採石業,採取業	建設業	製造業	電気・ガス・熱供給業	水道		
八 生 地	区 崎	142	1,999	3	26	-	17	9	113	1	
		松	38	349	-	6	-	5	1	32	-
		大	18	149	-	5	-	2	3	13	-
		上	1	7	-	-	-	-	-	1	-
		下	12	67	1	4	-	4	-	7	-
		宝	30	342	1	4	-	-	4	25	-
		押	32	1,009	1	5	-	4	1	26	-
		山	8	56	-	2	-	2	-	6	1
米	3	20	-	-	-	-	-	3	-		
中 郷 地	区 平	50	891	1	12	-	5	7	37	-	
		野	11	49	1	3	-	1	2	7	-
		東	3	33	-	-	-	-	-	3	-
		関	1	7	-	-	-	-	-	1	-
		和	1	2	-	-	-	-	-	1	-
		下	4	20	-	1	-	1	-	3	-
		新	2	3	-	1	-	-	1	1	-
		芦	9	163	-	3	-	1	2	6	-
		東	6	425	-	-	-	-	-	6	-
		西	3	123	-	1	-	1	-	2	-
赤	10	66	-	3	-	1	2	7	-		
久 住 地	区 室	116	3,463	2	41	-	17	24	73	1	
		大	10	36	1	5	-	3	2	4	1
		土	13	363	-	3	-	1	2	10	-
		小	4	22	-	2	-	2	-	2	-
		成	10	143	1	3	-	3	-	6	-
		大	2	4	-	1	-	1	-	1	-
		幡	1	3	-	-	-	-	-	1	-
		飯	6	68	-	2	-	1	1	4	-
		荒	5	14	-	1	-	1	-	4	-
		磯	5	21	-	2	-	2	-	3	-
		水	4	94	-	2	-	1	1	2	-
		新	1	7	-	-	-	-	-	1	-
		久	35	2,495	-	17	-	-	17	18	-
		久	7	67	-	-	-	-	-	7	-
久	4	37	-	1	-	-	1	3	-		
久	6	76	-	2	-	2	-	4	-		
久	3	13	-	-	-	-	-	3	-		
豊 住 地	区 鳥	77	1,306	1	23	-	8	15	53	-	
		北	27	99	-	5	-	3	2	22	-
		長	16	239	-	5	-	2	3	11	-
		南	22	929	1	8	-	1	7	13	-
		佐	-	-	-	-	-	-	-	-	-
		竜	7	32	-	2	-	-	2	5	-
		安	2	4	-	1	-	1	-	1	-
北	-	-	-	-	-	-	-	-	-		
北	3	3	-	2	-	1	1	1	-		
遠 山 地	区 菅	1,289	37,604	8	124	-	83	41	1,157	3	
		小	29	679	-	2	-	-	2	27	-
		大	10	356	-	1	-	1	-	9	-
		馬	4	63	-	-	-	-	-	4	-
		久	5	66	1	3	-	3	-	1	-
		久	1	3	-	-	-	-	-	1	-
		山	10	100	-	1	-	1	-	9	-
吉	29	666	-	5	-	3	2	24	2		

3-3 大字別・産業別事業所数(続き)

大字名	区分		総数		第1次産業	第2次産業				第3次産業	
	事業所数	従業者数	農林漁業	鉱業,採石業,採取業	建設業	製造業	電気・水道供給業	その他			
東川畑大	和	田	49	479	-	11	-	10	1	38	-
川畑大	和	田	10	304	-	2	-	2	-	8	-
三本南東駒取堀新長十天東古木天三三西御	ヶ清里	水塚城塚野香内野田三峰込根浪丘料塚内	7	1,036	-	1	-	-	1	6	-
三本南東駒取堀新長十天東古木天三三西御	三	里	50	782	1	8	-	6	2	41	-
三本南東駒取堀新長十天東古木天三三西御	三	里	269	6,724	-	20	-	13	7	249	-
三本南東駒取堀新長十天東古木天三三西御	三	里	78	1,349	1	14	-	8	6	63	-
三本南東駒取堀新長十天東古木天三三西御	三	里	46	254	-	8	-	5	3	38	-
三本南東駒取堀新長十天東古木天三三西御	三	里	28	725	1	2	-	1	1	25	-
三本南東駒取堀新長十天東古木天三三西御	三	里	2	210	-	-	-	-	-	2	-
三本南東駒取堀新長十天東古木天三三西御	井	野	82	2,501	-	4	-	3	1	78	-
三本南東駒取堀新長十天東古木天三三西御	之	内	74	3,328	-	-	-	-	-	74	-
三本南東駒取堀新長十天東古木天三三西御	駒	野	13	633	-	2	-	1	1	11	-
三本南東駒取堀新長十天東古木天三三西御	駒	野	11	304	-	3	-	3	-	8	-
三本南東駒取堀新長十天東古木天三三西御	余	三	-	-	-	-	-	-	-	-	-
三本南東駒取堀新長十天東古木天三三西御	神	峰	48	964	2	12	-	6	6	34	-
三本南東駒取堀新長十天東古木天三三西御	の	込	8	266	-	-	-	-	-	8	-
三本南東駒取堀新長十天東古木天三三西御	の	根	2	11	-	1	-	-	1	1	-
三本南東駒取堀新長十天東古木天三三西御	の	浪	250	10,936	-	3	-	1	2	247	-
三本南東駒取堀新長十天東古木天三三西御	の	丘	12	3,073	-	-	-	-	-	12	-
三本南東駒取堀新長十天東古木天三三西御	の	料	2	21	-	-	-	-	-	2	-
三本南東駒取堀新長十天東古木天三三西御	ヶ	塚	67	1,046	1	12	-	9	3	54	-
三本南東駒取堀新長十天東古木天三三西御	ヶ	塚	32	162	-	1	-	1	-	31	-
三本南東駒取堀新長十天東古木天三三西御	御	内	53	487	1	7	-	6	1	45	1
三本南東駒取堀新長十天東古木天三三西御	御	内	8	76	-	1	-	-	1	7	-
ニュータウン地区			413	4,869	-	26	-	22	4	387	2
赤坂	1	丁目	10	718	-	-	-	-	-	10	-
赤坂	2	丁目	105	1,466	-	-	-	-	-	105	1
赤坂	3	丁目	15	285	-	-	-	-	-	15	-
赤坂	1	丁目	9	78	-	2	-	2	-	7	-
赤坂	2	丁目	4	105	-	-	-	-	-	4	-
赤坂	3	丁目	19	112	-	1	-	1	-	18	-
加良部	1	丁目	16	111	-	-	-	-	-	16	-
加良部	2	丁目	3	4	-	-	-	-	-	3	-
加良部	3	丁目	13	211	-	-	-	-	-	13	1
加良部	4	丁目	8	91	-	2	-	2	-	6	-
加良部	5	丁目	18	141	-	-	-	-	-	18	-
加良部	6	丁目	14	157	-	-	-	-	-	14	-
加良部	1	丁目	39	287	-	2	-	2	-	37	-
加良部	2	丁目	7	59	-	-	-	-	-	7	-
加良部	3	丁目	5	53	-	1	-	1	-	4	-
加良部	1	丁目	11	99	-	1	-	1	-	10	-
加良部	2	丁目	3	6	-	2	-	-	2	1	-
加良部	3	丁目	16	150	-	-	-	-	-	16	-
加良部	4	丁目	9	42	-	2	-	2	-	7	-
加良部	5	丁目	7	97	-	2	-	-	2	5	-
加良部	6	丁目	9	30	-	2	-	2	-	7	-
加良部	7	丁目	19	129	-	-	-	-	-	19	-
加良部	1	丁目	10	81	-	1	-	1	-	9	-
加良部	2	丁目	7	34	-	4	-	4	-	3	-
加良部	3	丁目	8	115	-	1	-	1	-	7	-
加良部	4	丁目	7	59	-	-	-	-	-	7	-
加良部	5	丁目	3	43	-	1	-	1	-	2	-
加良部	6	丁目	19	106	-	2	-	2	-	17	-

第3次産業

情報通信業	郵便業	小売業	保険業	不動産業	専門・技術業	宿泊業、飲食業	娯楽業	教育、学習業	医療、福祉	複合業	その他
2	1	13	1	9	1	1	6	-	-	-	4
-	1	2	-	1	-	-	1	-	2	-	1
-	-	1	-	2	-	1	1	-	1	-	-
1	10	9	-	4	-	5	3	2	3	1	3
10	36	100	18	5	3	28	17	1	6	2	23
-	13	16	-	3	2	6	4	1	13	-	5
-	-	8	-	3	-	5	7	1	10	-	4
-	12	5	-	-	-	-	-	-	1	-	7
-	1	-	-	-	-	-	1	-	-	-	-
-	62	6	-	4	1	2	-	1	-	-	2
-	19	19	1	14	1	11	1	-	1	-	7
-	-	3	-	3	-	1	3	-	-	-	1
-	2	-	-	2	-	-	1	-	1	-	2
-	-	-	-	-	-	-	-	-	-	-	-
-	7	12	-	2	1	2	2	-	1	1	6
-	5	2	-	-	-	1	-	-	-	-	-
-	-	-	-	-	-	-	-	-	-	-	1
6	91	60	14	1	2	29	9	-	7	-	28
-	4	2	-	1	-	-	1	-	-	-	4
-	1	-	-	-	-	-	-	-	1	-	-
-	12	13	1	4	3	6	4	-	3	-	8
-	2	6	1	-	1	9	4	2	5	-	1
-	4	12	-	7	3	3	5	2	5	-	3
1	-	3	1	1	-	1	-	-	-	-	-
6	2	121	8	19	26	30	39	46	68	5	15
-	-	1	-	-	-	1	-	2	6	-	-
-	-	57	6	-	2	10	12	8	6	1	2
2	-	9	-	-	-	1	2	-	-	-	1
1	-	1	-	-	-	-	-	3	2	-	-
-	-	-	-	-	-	-	-	1	2	-	1
1	-	6	-	2	-	-	1	2	5	1	-
-	-	4	-	-	1	2	2	1	5	-	1
-	-	-	-	2	-	-	-	-	1	-	-
-	-	1	-	3	1	-	1	2	2	-	2
-	-	2	1	-	-	-	-	1	2	-	-
-	-	3	-	1	3	2	3	2	3	1	-
-	1	5	-	-	1	1	2	2	2	-	-
-	-	10	-	3	5	1	4	6	7	-	1
-	-	3	-	-	1	1	-	1	1	-	-
-	-	-	-	1	-	-	-	2	1	-	-
-	-	-	1	-	3	1	-	2	2	-	1
-	-	1	-	-	-	-	-	-	-	-	-
-	-	2	-	1	-	5	2	2	3	1	-
-	-	3	-	-	-	1	-	-	3	-	-
-	-	-	-	-	-	-	1	2	2	-	-
-	-	2	-	1	1	-	1	-	-	-	2
-	-	5	-	2	2	1	1	1	5	-	2
-	1	1	-	1	2	-	-	1	2	-	1
-	-	-	-	1	2	-	-	-	-	-	-
-	-	1	-	-	-	2	-	2	2	-	-
1	-	1	-	-	-	-	2	2	1	-	-
-	-	-	-	-	-	-	1	-	-	-	1
1	-	3	-	1	2	1	4	1	3	1	-

3-3 大字別・産業別事業所数(続き)

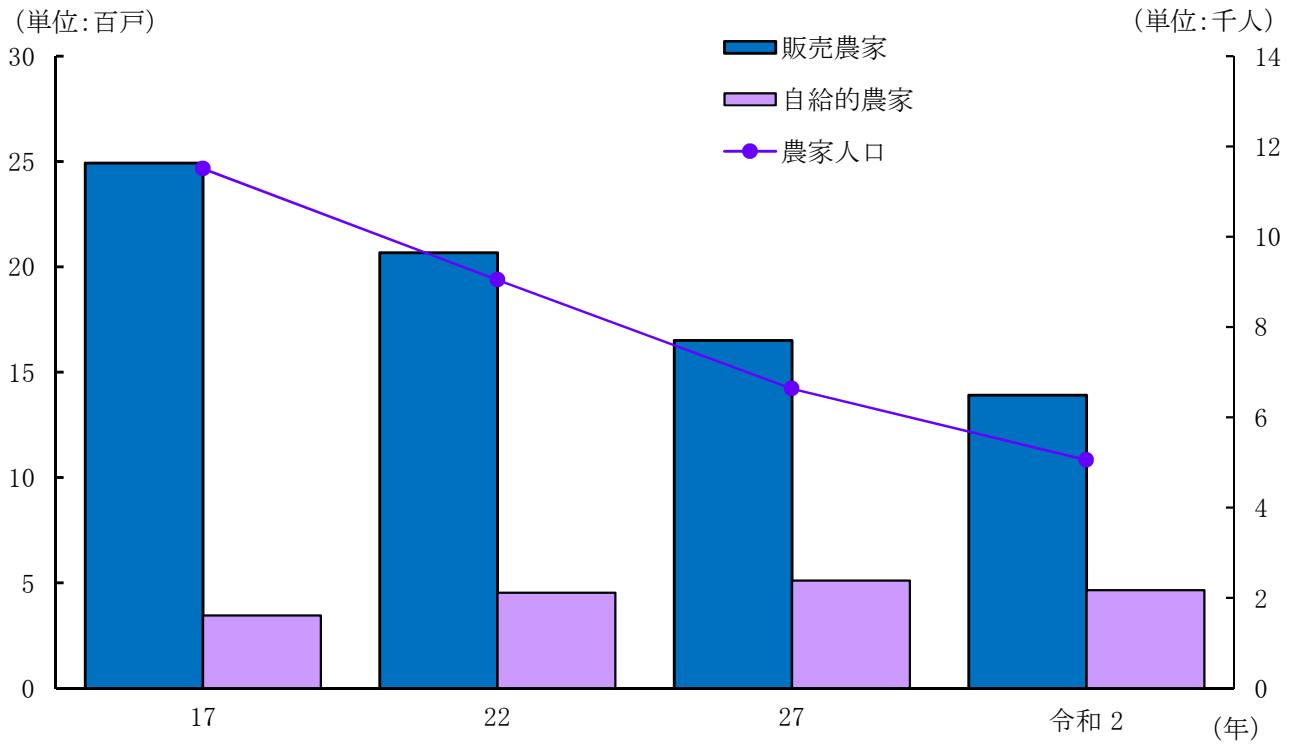
大字名	区分	総数		第1次産業	第2次産業			第3次産業		
		事業所数	従業者数	農林漁業	鉱業,採石業,採採取業	建設業	製造業	電熱水 気供給 ガス業		
下	総地	247	2,400	7	76	-	47	29	164	-
猿大滑西四名高成地青倉名冬中七高大	山菅川賀谷屋倉井田山水木父里沢岡田	38	308	-	3	-	2	1	35	-
		4	18	-	1	-	1	-	3	-
		20	123	-	10	-	3	7	10	-
		27	182	1	15	-	12	3	11	-
		2	2	-	1	-	1	-	1	-
		42	427	-	10	-	7	3	32	-
		3	39	-	1	-	-	1	2	-
		15	122	1	5	-	1	4	9	-
		7	118	-	6	-	-	6	1	-
		7	64	1	2	-	1	1	4	-
		3	15	-	1	-	1	-	2	-
		17	588	-	7	-	6	1	10	-
		1	2	-	-	-	-	-	1	-
		3	20	-	1	-	1	-	2	-
		1	2	-	-	-	-	-	1	-
		22	164	1	3	-	3	-	18	-
		12	78	1	3	-	2	1	8	-
		13	82	-	3	-	2	1	10	-
		4	18	-	1	-	1	-	3	-
		1	2	-	-	-	-	-	1	-
		2	22	2	-	-	-	-	-	-
		-	-	-	-	-	-	-	-	-
		3	4	-	3	-	3	-	-	-
大	栄地	500	7,209	23	147	6	91	50	330	1
伊奈柴堀村	能土田籠田	52	337	-	11	1	7	3	41	1
		14	134	-	3	1	1	1	11	-
		1	5	-	-	-	-	-	1	-
		4	15	-	2	-	2	-	2	-
		3	4	-	3	-	3	-	-	-
		31	450	2	15	1	8	6	14	-
		30	531	2	5	-	4	1	23	-
		11	72	-	4	-	3	1	7	-
		5	13	-	3	-	2	1	2	-
		7	169	1	1	-	1	-	5	-
		6	443	-	3	-	-	3	3	-
		4	24	2	-	-	-	-	2	-
		1	3	-	1	-	1	-	-	-
		8	35	-	7	-	6	1	1	-
		11	28	1	5	-	5	-	5	-
		5	60	1	2	-	1	1	2	-
		23	205	-	12	-	6	6	11	-
		15	126	-	2	1	1	-	13	-
		9	61	-	5	-	5	-	4	-
		107	2,217	5	24	-	11	13	78	-
		23	340	-	11	-	7	4	12	-
		8	22	-	3	-	2	1	5	-
		41	798	2	11	2	6	3	28	-
		11	116	-	3	-	1	2	8	-
		23	521	-	2	-	2	-	21	-
		31	382	2	7	-	4	3	22	-
		7	47	5	-	-	-	-	2	-
		9	51	-	2	-	2	-	7	-
		-	-	-	-	-	-	-	-	-

第3次産業

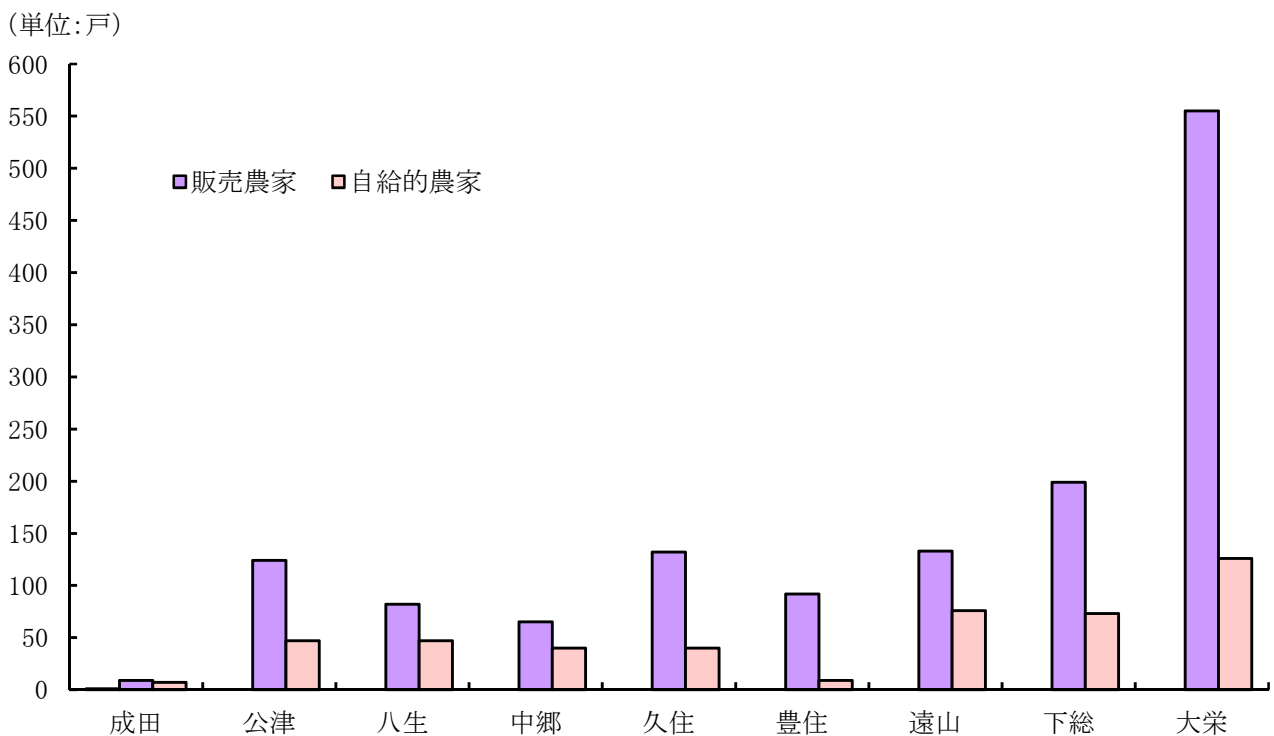
情報通信業	郵便業	小売業	保険業	不動産業	専門・技術業	宿泊業、飲食業	生活サービス業	娯楽業	教育、学習業	医療、福祉	サービス業	その他
-	11	42	1	6	5	18	30	5	20	3	23	
-	1	14	-	2	1	2	8	-	6	1	-	
-	-	1	-	-	-	1	-	-	-	-	1	
-	1	5	-	-	-	1	1	-	-	-	2	
-	2	3	-	-	-	2	2	-	1	-	1	
-	-	-	-	-	-	-	-	-	-	-	1	
-	3	4	-	1	-	6	3	3	5	1	6	
-	-	1	-	1	-	-	-	-	-	-	-	
-	-	4	-	-	-	1	2	-	-	-	2	
-	1	-	-	-	-	-	-	-	-	-	-	
-	1	-	-	-	-	-	1	-	-	-	2	
-	-	-	-	-	2	-	-	-	-	-	-	
-	-	2	-	-	-	1	2	-	4	-	1	
-	-	-	-	-	-	-	-	-	-	-	1	
-	-	-	-	-	-	-	-	-	1	-	1	
-	1	-	-	-	-	-	-	-	-	-	-	
-	-	4	1	2	-	-	4	2	1	1	3	
-	-	-	-	-	-	1	5	-	1	-	1	
-	1	3	-	-	2	3	-	-	1	-	-	
-	-	-	-	-	-	-	2	-	-	-	1	
-	-	1	-	-	-	-	-	-	-	-	-	
-	-	-	-	-	-	-	-	-	-	-	-	
-	-	-	-	-	-	-	-	-	-	-	-	
1	64	93	4	18	14	27	37	9	20	3	39	
-	2	10	1	-	3	6	6	2	1	2	7	
-	1	4	-	1	-	-	2	-	1	-	2	
-	-	1	-	-	-	-	-	-	-	-	-	
-	-	-	-	-	1	-	-	-	-	-	1	
-	-	7	-	1	-	1	2	-	2	-	1	
-	1	8	1	1	2	4	3	1	2	-	-	
-	2	2	-	-	1	-	-	-	1	-	1	
-	-	-	-	-	-	1	1	-	-	-	-	
-	-	-	-	-	-	2	1	-	2	-	-	
-	1	1	-	-	-	-	-	-	-	-	1	
-	-	2	-	-	-	-	-	-	-	-	-	
-	-	-	-	-	-	-	-	-	-	-	-	
-	-	-	-	-	-	1	-	-	-	-	-	
-	-	1	-	-	-	-	3	-	-	-	1	
-	1	-	-	-	-	-	-	-	-	-	1	
-	1	3	-	-	-	-	2	2	1	-	2	
-	1	5	1	-	-	2	1	1	1	-	1	
-	-	-	-	-	-	-	1	1	-	-	2	
-	22	24	-	7	4	3	3	-	7	1	7	
-	3	3	-	-	1	2	2	-	-	-	1	
-	-	1	-	-	-	2	2	-	-	-	-	
1	9	5	-	-	-	1	5	-	1	-	6	
-	-	3	-	2	-	1	-	-	1	-	1	
-	9	5	-	2	1	1	2	-	-	-	1	
-	10	4	1	2	1	-	1	2	-	-	1	
-	-	1	-	1	-	-	-	-	-	-	-	
-	1	3	-	1	-	-	-	-	-	-	2	
-	-	-	-	-	-	-	-	-	-	-	-	

農林漁業

1 1 専兼業別農家数と農家人口（各年2月1日現在）



1 2 地区別専兼業別農家数(販売農家) (令和2年2月1日現在)



4-1 農家戸数・農業従事者数 及び農家人口

(各年2月1日)

年	区分	家 戸			農 業 従 事 者 数			農家人口
		総 数	販売農家	自給的農家	総 数	男	女	
昭和	35	4,337	…	…	12,210	5,700	6,510	24,219
	40	4,046	…	…	10,194	4,809	5,385	21,307
	45	3,660	…	…	9,747	4,759	4,988	18,340
	50	3,160	…	…	8,064	4,062	4,002	15,556
	55	2,906	…	…	7,047	3,676	3,371	13,907
	60	2,556	…	…	6,323	3,382	2,941	12,266
平成	2	2,255	…	…	5,756	3,171	2,585	10,836
	7	1,944	…	…	4,839	2,740	2,099	9,249
	12	1,635	…	…	4,479	2,474	2,005	7,637
	17	2,839	2,493	346	7,206	3,969	3,237	11,509
	22	2,520	2,067	453	6,031	3,276	2,755	9,046
	27	2,162	1,651	511	4,381	2,428	1,953	6,635
令和	2	1,856	1,391	465	3,549	2,008	1,541	5,055

(注) 平成17年より旧下総町, 旧大栄町分を含む。 資料 農(林)業センサス, 農業基本調査
平成17年以降の農業従事者数及び農家人口は販売農家のみの数値。

4-2 地区別農家戸数・農業従事者数 及び農家人口(販売農家)

(令和2年2月1日)

地区	区分	家 戸			農 業 従 事 者 数			農家人口
		総 数	販売農家	自給的農家	総 数	男	女	
成田市計		1,856	1,391	465	3,549	2,008	1,541	5,055
成 田		16	9	7	20	11	9	26
公 津		171	124	47	327	180	147	432
八 生		129	82	47	196	112	84	278
中 郷		105	65	40	176	105	71	221
久 住		172	132	40	345	199	146	464
豊 住		101	92	9	235	130	105	321
遠 山		209	133	76	323	181	142	450
下 総		272	199	73	496	292	204	719
大 栄		681	555	126	1,431	798	633	2,144

資料 農(林)業センサス

4-3 経営耕地（種類別）面積

(単位：a)

(各年2月1日)

年	区分	総面積	田	畑	樹園地
昭和	40	449,310	258,210	185,000	6,100
	45	406,947	256,225	142,107	8,615
	50	346,617	234,510	103,479	8,628
	55	331,665	233,227	90,031	8,407
	60	304,897	221,656	76,773	6,468
平成	2	287,633	217,428	64,188	6,017
	7	266,484	206,336	55,617	4,531
	12	253,267	200,580	48,834	3,853
	17	499,342	316,464	175,655	7,223
	22	480,425	308,468	166,114	5,843
	27	428,245	281,333	143,673	3,239
令和	2	447,700	306,700	138,100	2,900

(注) 平成17年より販売農家のみの数値。

資料 農(林)業センサス

平成17年より旧下総町, 旧大栄町分を含む。

4-4 地区別経営耕地面積(販売農家)

(単位：a)

(令和2年2月1日)

地区	区分	総面積	田	畑	樹園地
成田市計		447,700	306,700	138,100	2,900
成田		900	600	300	-
公津		41,400	38,300	2,800	300
八生		34,800	32,400	2,300	100
中郷		21,300	20,800	500	-
久住		41,900	31,500	9,800	600
豊住		47,700	47,500	200	-
遠山		32,000	14,600	16,000	1,400
下総		85,400	75,800	9,500	100
大栄		142,300	45,200	96,700	400

資料 農(林)業センサス

4-5 農地転用状況

(単位：a)

用途		平成 18		28		令和 元		2		3		4	
		件数	面積	件数	面積	件数	面積	件数	面積	件数	面積	件数	面積
計		228	2,519	242	1,959	155	1,961	165	1,662	240	1,288	214	1,060
住宅用地	農家住宅	3	25	5	43	3	13	2	9	7	6	10	42
	一般個人住宅	53	169	85	272	61	244	48	196	112	501	60	174
	集団住宅・その他	24	342	34	297	13	97	32	240	19	64	48	322
工・鉱業用地	鉱業	—	1	—	—	—	—	—	—	—	—	—	—
	建設業	4	29	—	—	—	—	—	—	—	—	—	—
	金属・機械工業	—	—	1	23	—	—	—	—	—	—	—	—
	化学・紙・パルプ工業	—	—	—	—	—	—	—	—	—	—	—	—
	繊維・食品工業	—	—	—	—	—	—	—	—	—	—	—	—
	電気・ガス・水道事業	—	—	—	—	—	—	—	—	—	—	—	—
	その他	—	—	—	—	—	—	—	—	—	—	—	—
学校用地		1	3	—	—	—	—	—	—	—	—	—	—
公園・運動場用地		5	26	—	—	—	—	—	—	—	—	—	—
道路・水路・鉄道用地		36	128	16	15	1	1	6	8	5	5	1	0
建物その他用地	農林漁業用施設	2	25	8	120	5	21	2	13	25	152	4	86
	運輸通信業用施設	1	1	—	—	—	—	—	—	—	—	—	—
	商業・サービス業用施設	26	659	11	183	16	729	10	55	15	70	4	47
	官公署・病院等公共施設	1	9	3	94	—	—	2	105	2	12	3	27
その他		45	582	79	912	56	856	63	1,036	55	478	84	362
山林		1	20	—	—	—	—	—	—	—	—	—	—
その他の分類不能・不明		26	500	—	—	—	—	—	—	—	—	—	—

(注) 平成18年より旧下総町，旧大栄町分を含む。

資料 農業委員会事務局

4-6 地区別・地目別農地転用面積

(単位：a)

年	区分	総数	地区別								地目別			
			成田	公津	八生	中郷	久住	豊住	遠山	下総	大栄	田	畑	牧場
平成 18		2,519	218	791	34	24	100	35	602	42	673	838	1,681	—
28		1,959	132	406	33	114	35	—	791	68	380	361	1,598	—
令和 元		1,961	327	130	20	15	81	3	981	71	333	642	1,319	—
2		1,662	152	326	169	8	28	3	559	91	326	112	1,550	—
3		1,283	254	115	27	—	78	16	361	133	299	295	988	—
4		1,060	109	139	69	5	49	—	408	129	152	150	910	—

(注) 平成18年より旧下総町，旧大栄町分を含む。

資料 農業委員会事務局

4-7 農用機械保有台数

(単位：台) (各年2月1日)

年	区分	耕うん機	噴霧機	田植機	バインダー	乾燥機
		トラクター	散粉機		コンバイン	
昭和	40	2,269	280
	45	2,757	1,013	59	262	...
	50	3,078	833	402	1,514	...
	55	3,320	558	1,108	1,895	1,524
	60	3,211	794	1,358	1,694	1,503
平成	2	2,953	604	1,384	1,492	1,320
	7	2,405	...	1,252	1,277	1,162
	12	2,048	...	1,077	1,083	1,037
	17	3,419	...	1,686	1,647	...
	22	2,996	...	1,346	1,215	...
	27	2,443	...	984	904	...

(注) 噴霧機、散粉機は、人力式を除く(ミスト式を含む)。資料 農(林)業センサス

昭和55年の噴霧機、散粉機は、動力防除機数(ミスト式を含まない)。

平成17年より旧下総町、旧大栄町分を含む。

令和2年の農林業センサスでは調査項目から削除。

4-8 主要農作物種類別作付面積及び収穫量

(単位：作付面積 ha 10a当たり収量 kg 収穫量 t) (各年2月1日)

年	区分	水稻			小麦			大豆			らっかせい			かんしょ		
		作付面積	10a 当たり 収量	収 穫 量	作付面積	10a 当たり 収量	収 穫 量	作付面積	10a 当たり 収量	収 穫 量	作付面積	10a 当たり 収量	収 穫 量	作付面積	10a 当たり 収量	収 穫 量
平成	12	1,790	547	9,760	16	368	59	67	137	92	188	297	558	188	2,600	4,890
	17	3,190	549	17,500	53	270	143	83	122	101	240	256	614	1,300	2,630	34,300
	22	3,150	551	17,400	27	196	53	81	70	57
	27	2,970	542	16,100	28	282	79	55	56	31
	31	2,970	521	15,500	34	376	128	88	41	36
令和	2	2,950	530	15,600	28	118	33	89	57	51
	3	2,490	545	13,600	46	304	140	102	59	60
	4	2,270	534	12,100	36	142	51	98	59	58

(注) 平成17年より旧下総町、旧大栄町分を含む。

資料 作物統計

4-9 家畜・家きん飼養頭羽数

(各年2月1日)

年	区分	畜産業 経営体数	乳用牛	乳用牛以外	豚	採卵鶏	ブロイラー
			(頭)	の牛(頭)	(頭)	(百羽)	(百羽)
昭和	40	…	528	905	5,443	441	…
	45	…	372	274	4,278	458	…
	50	…	298	157	4,492	410	…
	55	…	274	204	4,200	73	…
	60	…	399	168	3,208	89	…
平成	2	…	304	102	2,974	71	…
	7	…	229	76	1,190	46	…
	12	…	211	45	580	41	…
	17	…	1,274	787	25,659	100	…
	22	49	1,105	714	24,508	X	-
27	38	786	644	118,119	3,004	-	
令和	2	33	588	860	22,861	2,265	X

(注) 平成17年より旧下総町, 旧大栄町分を含む。

資料 農(林)業センサス

4-10 果樹種類別栽培農家数及び栽培面積

(各年2月1日)

年	区分	なし		か		その他	
		農家数	面積(a)	農家数	面積(a)	農家数	面積(a)
昭和	55	11	610	6	61	238	5,661
	60	9	695	11	100	163	3,864
平成	2	7	674	5	65	115	3,409
	7	6	610	3	36	94	2,775
	12	8	740	2	X	61	1,982
	17	14	X	6	X	67	X
	22	10	…	5	…	71	…
27	9	1,132	10	84	93	1,851	
令和	2	7	760	2	X	48	1,193

(注) 平成17年より旧下総町, 旧大栄町分を含む。

資料 農(林)業センサス

4-11 印旛沼漁業経営体数及び漁船数

(各年11月1日)

年	区分	漁業 経営体数	漁		船		
			無動力船 隻数	船外機付 船隻数	動力船		
					隻数	トン数	馬力数
昭和	48	278	152	134	3	2	18
	58	66	10	76	-	-	-
	63	50	3	56	-	-	-
平成	5	2	X	X	X	X	X
	10	1	X	X	X	X	X
	15	2	X	X	X	X	X
	20	1	X	X	X	X	X
	25	1	X	X	X	X	X
	30	1	X	X	X	X	X

資料 漁業センサス

4-1 2 印旛沼漁業種類別の経営体数

(各年11月1日)

年	区分	漁 経 体	業 営 数	網		漁		業		釣・は えなわ	その他 の漁業	養殖業
				底 曳 網	刺 し 網 敷 き 網	地 曳 網 船 曳 網	定 置 網	投 網	そ の 他			
昭和	48	278	445	4	103	34	66	99	139	79	56	13
	58	66	117	2	28	17	50	6	14	—	3	1
	63	50	91	—	20	23	33	8	7	1	5	1
平成	5	2	X	X	X	X	X	X	X	X	X	X
	10	1	X	X	X	X	X	X	X	X	X	X
	15	2	X	X	X	X	X	X	X	X	X	X
	20	1	X	X	X	X	X	X	X	X	X	X
	25	1	X	X	X	X	X	X	X	X	X	X
	30	1	X	X	X	X	X	X	X	X	X	X

資料 漁業センサス

4-1 3 養殖方法別経営体数（内水面養殖）

(各年11月1日)

年	区分	総 数	池 中 養 殖			た め 池 養 殖	網 い け す 殖	
			止 水 式	流 水 式	循 環 式			
昭和	48	11	8	7	1	—	3	—
	58	6	6	6	—	—	—	—
	63	4	4	2	1	1	—	—
平成	5	3	3	1	1	1	—	—
	10	4	3	3	—	—	1	—
	15	4	4	4	—	—	—	—
	20	2	X	X	X	X	X	X
	25	3	3	2	1	1	—	—
	30	4	4	2	2	1	—	—

(注) 平成15年より旧下総町，旧大栄町分を含む。

資料 漁業センサス

4-1 4 淡水魚養殖生産高（内水面養殖）

(単位：t)

年	種類	う な ぎ		こ い		ふ な		錦 鯉	
		戸 数	生 産 高	戸 数	生 産 高	戸 数	生 産 高	戸 数	生 産 高
昭和	63	3	52	1	4	1	1	1	8
平成	15	1	8	1	—	1	0	1	11
	20	1	8	—	—	—	—	1	8
	25	1	5	—	—	1	0	1	1
	29	1	4	—	—	—	—	—	—
	30	1	3	—	—	—	—	—	—
令和	元	1	1	—	—	—	—	—	—
	2	1	0.1	—	—	—	—	—	—
	3	1	5	—	—	—	—	—	—
	4	1	6	—	—	—	—	—	—

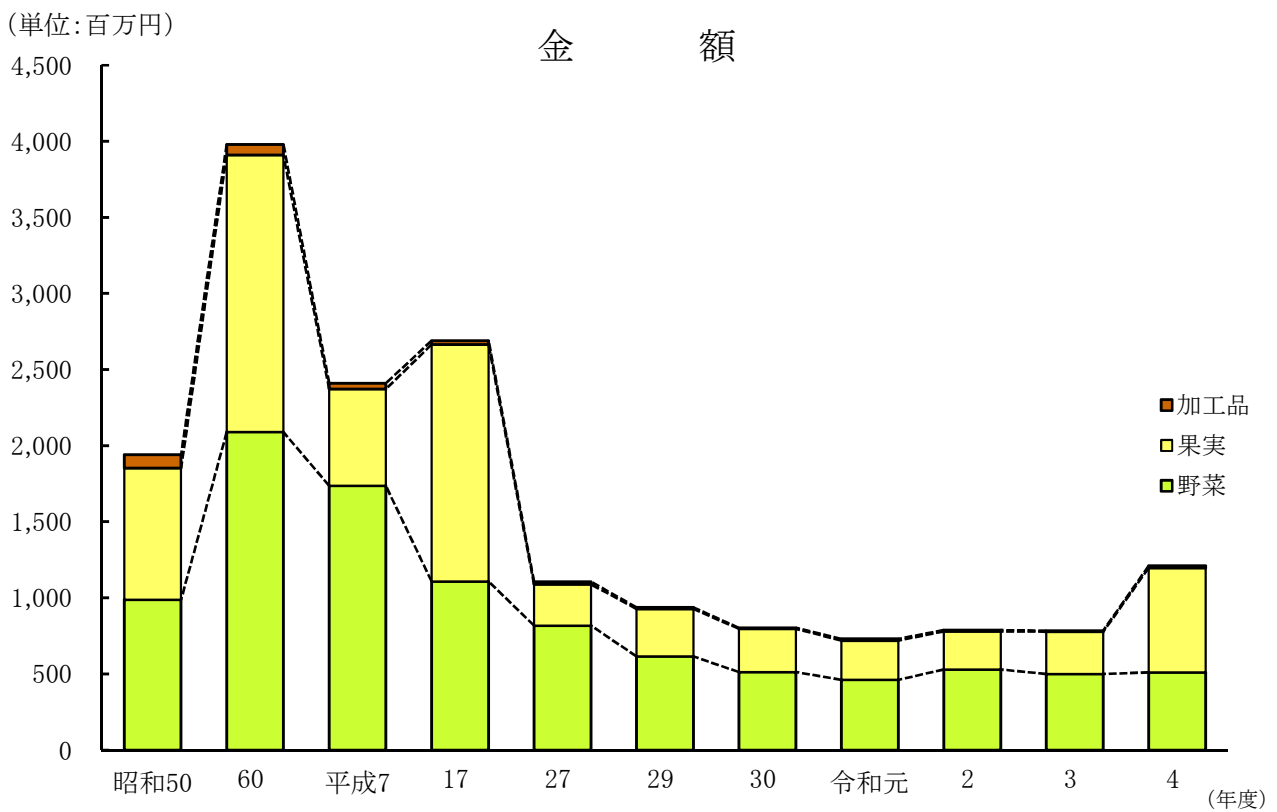
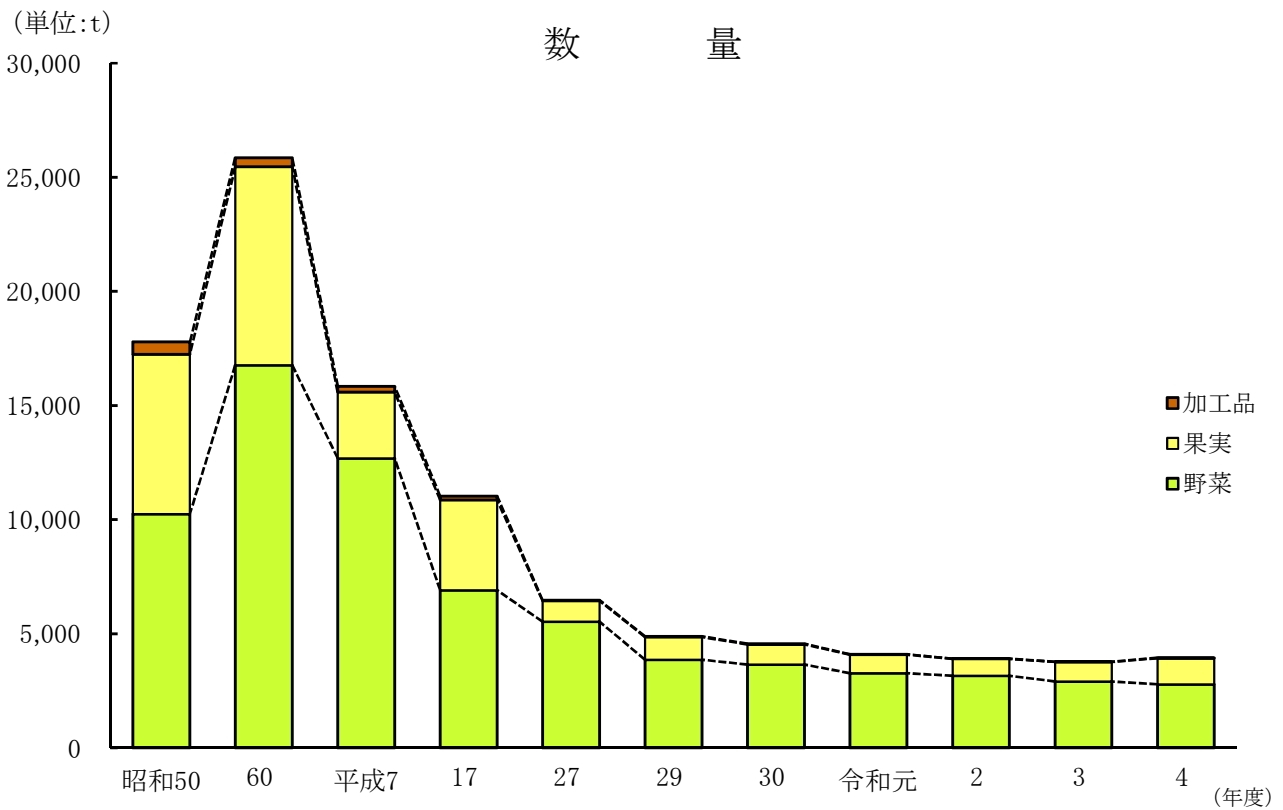
(注) 平成20年より旧下総町，旧大栄町分を含む。

資料 農政課

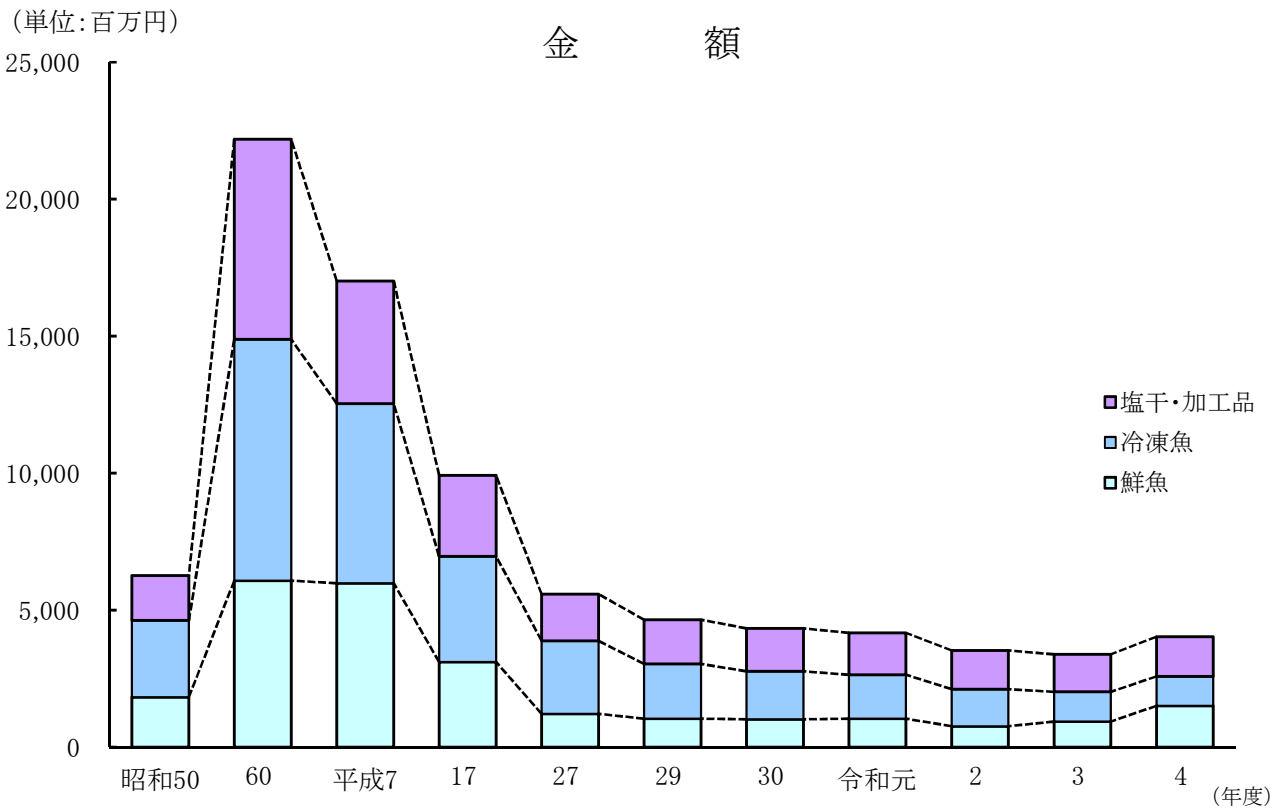
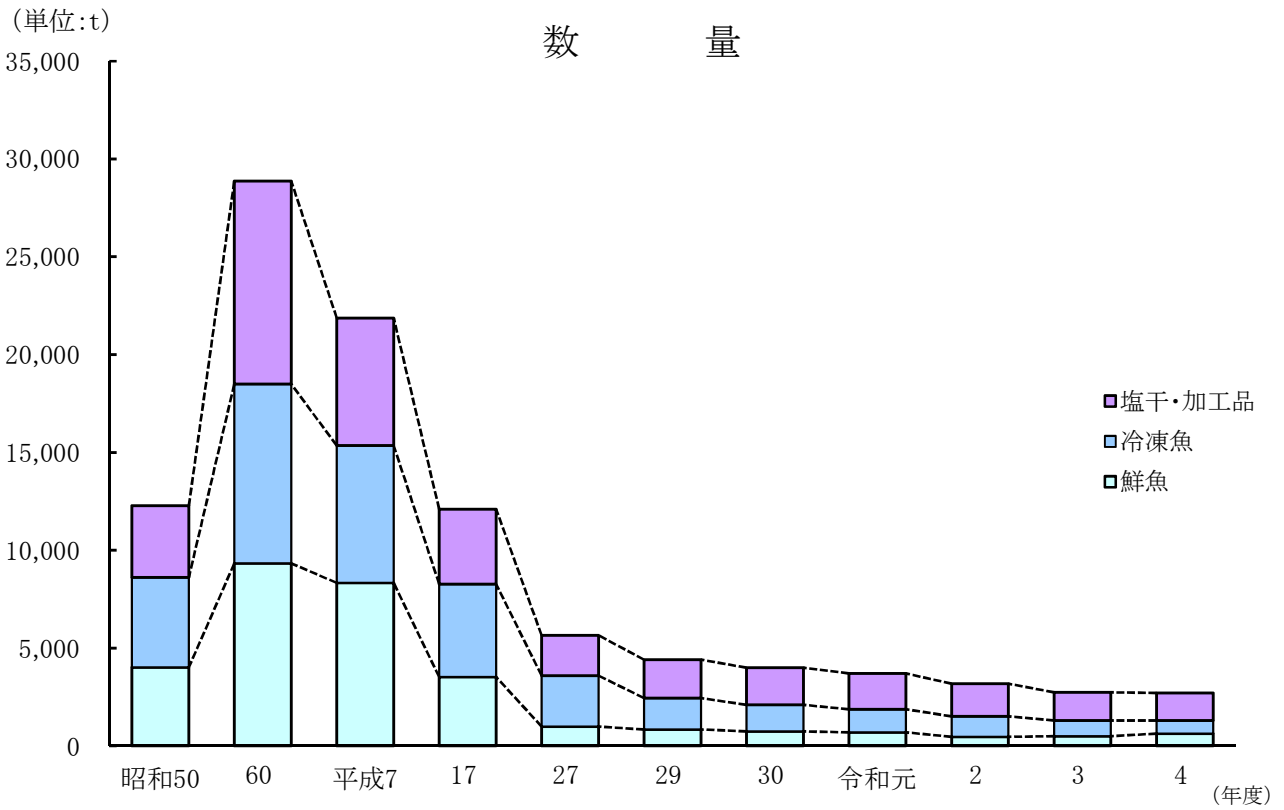
製造業・商業

5 製造業・商業

1.3 成田市公設地方卸売市場 青果物年度別取扱高推移



1 4 成田市公設地方卸売市場 水産物年度別取扱高推移



5-1 産業（中分類）別事業所数及び従業者数

（平成26年までは12月31日、平成29年以降は6月1日時点）

区分	年	昭和60	平成7	17	26	29	30	令和元	2
総数		112 4,250	112 5,707	127 4,964	120 5,747	118 7,172	121 7,586	115 7,854	121 7,891
食料品製造業		37 1,036	32 1,064	35 1,257	33 2,024	33 2,945	34 3,350	34 3,475	35 3,422
飲料・たばこ・飼料製造業		3 90	3 87	3 45	3 58	3 66	3 67	2 53	1 4
繊維工業		…	…	…	4	4	4	4	4
繊維工業（衣服，その他の繊維製品を除く）		—	—	—	…	…	…	…	…
衣服・その他の繊維製品製造業		3 14	5 52	3 21	…	…	…	…	…
木材・木製品製造業（家具を除く）		3 33	2 X	4 X	—	—	—	—	—
家具・装備品製造業		3 18	6 40	2 18	1 4	1 4	1 4	—	—
パルプ・紙・紙加工品製造業		1 X	1 X	3 X	115	122	126	129	132
印刷・同関連業		2 X	1 X	2 X	3 36	3 30	4 32	4 46	4 42
化学工業		6 359	7 X	10 633	12 703	11 843	12 835	12 833	12 901
石油製品・石炭製品製造業		1 X	1 X	2 X	2 21	2 28	2 24	2 24	2 31
プラスチック製品製造業		6 367	7 X	7 430	10 531	12 625	11 552	11 578	11 588
ゴム製品製造業		5 346	7 344	7 285	5 142	4 127	4 204	4 193	4 189
なめし革・同製品・毛皮製造業		3 21	1 X	—	—	—	—	—	—
窯業・土石製品製造業		6 95	9 179	10 82	6 86	6 81	6 85	4 56	6 99
鉄鋼業		2 X	1 X	4 135	4 211	6 237	4 218	4 213	3 204
非鉄金属製造業		3 41	2 X	4 X	3 31	3 79	4 106	4 115	4 106
金属製品製造業		9 194	6 106	15 388	13 429	11 424	13 436	15 458	18 527
はん用機械器具製造業		…	…	…	3	5	3	3	4
生産用機械器具製造業		…	…	…	65	98	79	83	88
業務用機械器具製造業		…	…	…	6	5	5	4	4
一般機械器具製造業		6 401	9 1,490	8 422	…	…	…	…	…
電子部品・デバイス・電子回路製造業		…	…	1 X	2 588	2 733	2 696	2 856	2 828
電気機械器具製造業		2 X	5 1,249	2 608	2 9	1 4	2 9	1 4	2 9
情報通信機械器具製造業		…	…	—	—	—	—	—	—
輸送用機械器具製造業		—	1 X	1 X	5 236	5 242	5 233	3 189	3 194
精密機械器具製造業		1 X	—	—	…	…	…	…	…
その他の製造業		10 117	6 37	4 24	2 9	2 10	2 11	2 10	2 11
秘匿欄（不詳を含む。）		—	—	—	—	—	—	—	—
		1,118	1,059	616	—	—	—	—	—

（注）上欄は事業所数，下欄は従業者数。集計には3人以下の事業所を含まない。

資料 工業統計調査

平成14年から電気機械器具製造業は電気機械器具製造業，情報通信機械製造業，電子部品・デバイス製造業に分割された。

平成17年より旧下総町，旧大栄町分を含む。

平成20年から繊維工業（衣服，その他の繊維製品を除く）と衣服・その他の繊維製品製造業が統合され，繊維工業が新設された。また，一般機械器具製造業，精密機械器具製造業及びその他の製造業の一部が再編され，はん用機械器具製造業，生産用機械器具製造業，業務用機械器具製造業が新設された。これらの再編に伴って，繊維工業（衣服，その他の繊維製品を除く），衣服・その他の繊維製品製造業，一般機械器具製造業，精密機械器具製造業が廃止された。

5-2 産業（中分類）別製造品出荷額等

（単位：百万円）

（平成26年までは12月31日、平成29年以降は6月1日時点）

区分	年	昭和60	平成7	17	26	29	30	令和元	2
総数		132,047	228,397	191,430	204,758	235,144	253,302	273,920	272,870
食料品製造業		17,959	19,144	15,673	39,640	59,623	68,779	79,990	79,674
飲料・たばこ・飼料製造業		X	1,108	1,087	911	847	971	X	X
繊維工業		…	…	…	X	X	X	X	X
繊維工業（衣服，その他の繊維製品を除く）		—	—	—	…	…	…	…	…
衣服・その他の繊維製品製造業		X	275	95	…	…	…	…	…
木材・木製品製造業（家具を除く）		329	X	X	—	—	—	—	—
家具・装備品製造業		174	373	X	X	X	X	X	—
パルプ・紙・紙加工品製造業		X	X	X	4,670	X	3,881	5,437	5,423
印刷・同関連業		X	X	X	279	303	346	376	494
化学工業		32,125	X	58,398	63,856	80,759	81,175	86,258	90,155
石油製品・石炭製品製造業		X	X	X	X	X	X	X	X
プラスチック製品製造業		12,504	X	13,152	17,048	18,942	18,019	17,824	17,866
ゴム製品製造業		4,948	5,043	8,383	3,859	2,855	4,799	4,520	4,371
なめし革・同製品・毛皮製造業		X	X	—	—	—	—	—	—
窯業・土石製品製造業		2,123	8,149	2,161	4,656	7,067	7,739	7,866	6,816
鉄鋼業		X	X	13,372	9,788	9,103	10,869	10,448	9,737
非鉄金属製造業		5,312	X	X	3,313	4,413	5,203	6,339	6,903
金属製品製造業		2,418	2,320	11,624	14,301	12,450	13,038	14,037	13,991
はん用機械器具製造業		…	…	…	1,286	1,855	2,143	2,723	2,678
生産用機械器具製造業		…	…	…	9,828	11,103	12,586	12,986	12,328
業務用機械器具製造業		…	…	…	—	—	—	—	—
一般機械器具製造業		6,520	81,609	10,464	…	…	…	…	…
電子部品・デバイス・電子回路製造業		…	…	X	X	X	X	X	X
電気機械器具製造業		X	45,173	X	X	X	X	X	X
情報通信機械器具製造業		…	…	—	—	—	—	—	—
輸送用機械器具製造業		—	X	X	3,773	4,148	4,715	4,912	4,823
精密機械器具製造業		X	—	—	…	…	…	…	…
その他の製造業		657	401	39	X	X	X	X	X
秘匿欄（不詳を含む。）		64,802	56,982	27,550	27,550	21,676	19,039	20,204	17,611

（注）集計には3人以下の事業所を含まない。

資料 工業統計調査

平成14年から電気機械器具製造業は電気機械器具製造業，情報通信機械製造業，

電子部品・デバイス製造業に分割された。

平成17年より旧下総町，旧大柴町分を含む。

平成20年から繊維工業（衣服，その他の繊維製品を除く）と衣服・その他の繊維製品製造業が統合され，繊維工業が新設された。また，一般機械器具製造業，精密機械器具製造業及びその他の製造業の一部が再編され，はん用機械器具製造業，生産用機械器具製造業，業務用機械器具製造業が新設された。これらの再編に伴って，繊維工業（衣服，その他の繊維製品を除く），衣服・その他の繊維製品製造業，一般機械器具製造業，精密機械器具製造業が廃止された。

5-3 産業（中分類）別商店数及び従業者数

区分	調査 年月	総数	卸売業	小 売 業						飲食店
				各 商 品	織物・ 身の 回 り	飲 料	食 品	自動 車 自 転 車 荷	家 建 什 具 器	
商 店 数	S 39. 7	814	39	—	65	380	26	53	109	142
	43. 7	809	43	—	66	308	24	46	157	165
	47. 5	927	39	3	66	314	24	59	192	230
	51. 5	1,341	197	—	76	349	32	83	254	350
	54. 6	1,611	237	—	89	385	47	93	301	459
	57. 6	1,847	259	1	107	397	66	109	340	568
	60. 5	1,214	248	3	105	375	60	90	333	…
	61.10	407	…	…	…	…	…	…	…	407
	63. 6	1,221	257	5	114	365	56	93	331	…
	H 元.10	425	…	…	…	…	…	…	…	425
	3. 7	1,270	266	6	115	378	66	84	355	…
	4.10	433	…	…	…	…	…	…	…	433
	6. 7	1,326	264	5	140	367	60	92	398	…
	9. 6	1,340	250	11	132	364	58	89	436	…
	11. 7	1,240	245	21	130	315	66	77	386	…
	14. 6	1,304	254	8	178	320	49	73	422	…
	16. 6	1,283	232	9	167	333	55	66	421	…
	19. 6	1,432	260	7	199	356	69	79	462	…
	24. 2	1,020	210	6	131	241	64	50	318	…
	26. 7	1,044	214	12	145	234	63	50	326	…
28. 6	1,173	218	6	171	287	65	51	375	…	
R 3. 6	1,101	219	9	159	265	91	21	337	…	
従 業 者 数	S 39. 7	2,475	186	—	228	923	47	141	349	601
	43. 7	2,736	284	—	243	845	52	146	506	660
	47. 5	3,767	310	37	300	963	118	217	731	1,091
	51. 5	5,573	1,261	—	292	1,201	237	271	893	1,418
	54. 6	7,971	1,678	—	364	X	403	318	X	1,914
	57. 6	9,554	1,871	X	383	2,377	X	386	1,330	2,430
	60. 5	7,373	1,938	227	392	2,600	485	330	1,401	…
	61.10	2,522	…	…	…	…	…	…	…	2,522
	63. 6	8,339	2,115	292	403	3,216	468	343	1,502	…
	H 元.10	2,847	…	…	…	…	…	…	…	2,847
	3. 7	10,575	2,427	403	658	4,086	575	369	2,057	…
	4.10	3,368	…	…	…	…	…	…	…	3,368
	6. 7	10,130	2,604	420	801	2,833	634	494	2,344	…
	9. 6	10,533	2,227	1,080	537	2,909	591	466	2,723	…
	11. 7	11,918	2,305	713	506	4,452	622	493	2,827	…
	14. 6	13,268	2,497	1,359	877	4,666	425	548	2,896	…
	16. 6	13,053	2,179	1,345	858	4,806	512	487	2,866	…
	19. 6	13,975	3,316	1,125	963	4,323	610	512	3,126	…
	24. 2	8,924	1,902	551	743	2,417	565	446	2,300	…
	26. 7	9,519	1,961	803	826	2,450	567	387	2,525	…
28. 6	11,160	2,149	639	965	3,302	573	379	3,153	…	
R 3. 6	10,906	1,986	852	820	3,384	875	128	2,861	…	

(注) S60.5, S63.6, H3.7, H6.7以降は、総数に飲食店を含まない。
S61.10, H元.10, H4.10は、飲食店のみの調査である。

資料 商業統計調査
経済センサス

5-4 産業（中分類）別年間商品販売額及び商品手持額

(単位：百万円)

区分	調査 年 月	総 数	卸売業	小 売 業						飲食店
				各 商 種 品	織物・ 身の回 り 品	飲 料 食 品	機 械 器 具	家 具 建 什 器	そ の 他	
年 間 商 品 販 売 額	S 39. 7	5,478	1,700	—	442	1,929	81	276	583	467
	43. 7	8,827	2,583	—	762	2,549	151	421	1,586	775
	47. 5	18,852	3,288	364	1,539	4,722	1,457	1,079	4,283	2,120
	51. 5	69,189	36,307	—	2,559	10,881	4,379	1,984	8,680	4,399
	54. 6	134,926	71,420	—	4,132	X	7,859	3,233	X	9,443
	57. 6	183,768	98,485	X	5,301	26,948	X	6,211	21,701	13,182
	60. 5	208,267	110,937	8,019	5,884	43,005	12,129	5,572	22,721	…
	61.10	16,123	…	…	…	…	…	…	…	16,123
	63. 6	242,629	125,675	9,423	6,664	56,269	15,292	5,539	23,767	…
	H 元.10	20,038	…	…	…	…	…	…	…	20,038
	3. 7	326,311	153,566	15,913	18,961	71,187	25,780	8,002	32,902	…
	4.10	22,752	…	…	…	…	…	…	…	22,752
	6. 7	313,965	150,941	11,108	21,822	56,868	21,656	11,335	40,235	…
	9. 6	290,332	129,232	22,344	10,612	45,477	23,331	12,495	46,841	…
	11. 7	329,566	141,403	23,290	9,598	70,100	22,142	14,553	48,480	…
	14. 6	331,523	145,484	27,393	13,110	60,387	14,447	16,474	54,228	…
	16. 6	313,747	127,541	25,794	13,386	64,385	18,101	15,105	49,435	…
	19. 6	342,323	143,621	21,648	16,316	66,053	20,338	16,460	57,887	…
	24. 2	258,931	92,057	14,408	12,372	34,605	16,506	22,700	66,283	…
	26. 7	296,365	104,047	22,845	13,600	36,068	21,378	12,046	86,381	…
28. 6	383,547	130,101	17,237	23,246	70,427	20,009	12,170	110,357	…	
R 3. 6	267,935	114,875	11,749	10,025	39,730	33,168	2,454	55,935	…	
商 品 手 持 額	S 39. 7	463	91	—	102	116	11	47	96	…
	43. 7	770	167	—	122	165	22	74	220	…
	47. 5	1,550	188	28	404	266	72	143	449	…
	51. 5	4,330	1,583	—	531	658	171	370	1,017	…
	54. 6	7,029	2,404	—	949	X	362	493	X	…
	57. 6	11,556	3,755	X	1,344	1,518	X	947	2,468	…
	60. 5	11,108	4,083	805	1,219	1,248	566	804	2,383	…
	61.10	…	…	…	…	…	…	…	…	…
	63. 6	12,602	3,373	854	1,450	2,254	728	1,083	2,860	…
	H 元.10	…	…	…	…	…	…	…	…	…
	3. 7	16,307	3,825	1,028	3,548	2,254	816	1,170	3,666	…
	4.10	…	…	…	…	…	…	…	…	…
	6. 7	19,096	5,080	829	2,776	3,054	1,174	1,480	4,703	…
	9. 6	19,385	3,713	2,267	2,138	1,336	1,262	2,197	6,472	…
	11. 7	…	…	…	…	…	…	…	…	…
	14. 6	21,938	4,251	2,390	3,237	1,570	1,091	2,363	7,036	…
	16. 6	…	…	…	…	…	…	…	…	…
	19. 6	21,535	4,989	2,183	2,887	1,710	1,233	2,216	6,317	…
	24. 2	17,999	4,387	1,082	1,725	1,183	1,170	2,563	5,889	…
	26. 7	…	…	…	…	…	…	…	…	…
28. 6	…	…	…	…	…	…	…	…	…	
28. 6	…	…	…	…	…	…	…	…	…	
R 3. 6	…	…	…	…	…	…	…	…	…	

(注) S60.5, S63.6, H3.7, H6.7以降は、総数に飲食店を含まない。

S61.10, H元.10, H4.10は、飲食店のみの調査である。

資料 商業統計調査
経済センサス

5-5 産業（小分類）別商店数等

(令和3年6月1日)

産業分類	区分	成田市			
		事業所数	従業者数	年間商品 販売額 百万円	売場 面積 ㎡
合計		1,101	10,906	267,935	182,422
卸売業計		219	1,986	114,875	-
各種商品卸売業		-	-	-	-
繊維品卸売業（衣服、身の回り品を除く）		-	-	-	-
衣服卸売業		-	-	-	-
身の回り品卸売業		1	2	X	-
農畜産物・水産物卸売業		51	551	35,757	-
食料・飲料卸売業		28	363	12,534	-
建築材料卸売業		30	149	12,721	-
化学製品卸売業		7	29	929	-
石油・鉱物卸売業		1	4	X	-
鉄鋼製品卸売業		-	-	-	-
非鉄金属卸売業		1	-	X	-
再生資源卸売業		5	39	X	-
産業機械器具卸売業		17	159	7,351	-
自動車卸売業		9	99	5,626	-
電気機械器具卸売業		9	55	2,104	-
その他の機械器具卸売業		7	43	14,661	-
家具・建具・じゅう器等卸売業		6	37	1,397	-
医薬品・化粧品等卸売業		7	68	8,330	-
紙・紙製品卸売業		3	113	584	-
他に分類されない卸売業		37	275	X	-
小売業計		882	8,920	153,061	182,422
百貨店，総合スーパー		3	798	10,938	17,400
その他の各種商品小売業		6	54	810	1,557
呉服・服地・寝具小売業		10	48	492	1,171
男子服小売業		15	94	1,170	4,370
婦人・子供服小売業		58	249	3,673	13,388
靴・履物小売業		17	77	1,115	3,151
その他の織物・衣服・身の回り品小売業		59	352	3,575	10,199
各種食料品小売業		15	658	15,829	12,136
野菜・果実小売業		8	58	430	690
食肉小売業		5	26	222	133
鮮魚小売業		4	7	-	-
酒小売業		18	139	1,986	3,284
菓子・パン小売業		80	676	5,406	7,230
その他の飲料品小売業		135	1,820	15,858	16,146
自動車小売業		61	591	23,806	3,905
自転車小売業		2	12	X	X
機械器具小売業（自動車，自転車を除く）		28	272	X	X
家具・建具・畳小売業		14	106	2,253	9,748
じゅう器小売業		7	22	201	553
医薬品・化粧品小売業		112	1,063	18,584	22,408
農耕用品小売業		11	56	1,436	742
燃料小売業		42	337	13,445	50
書籍・文房具小売業		14	195	1,919	4,352
スポーツ用品・がん具・娯楽用品・楽器小売業		27	297	3,197	16,639
写真機・時計・眼鏡小売業		20	110	1,792	2,160
他に分類されない小売業		76	370	4,598	14,345
無店舗小売業		35	433	10,964	-
秘匿欄		-	-	-	16,665

資料 経済センサス

5-6 成田市公設地方卸売市場取扱高

(単位：数量 t 金額 百万円)

種目	年度	昭和50	60	平成7	17	27	30	令和元	2	3	4
		数量	17,784	25,852	15,837	11,027	6,475	4,559	4,107	3,910	3,775
青果物	金額	1,940	3,979	2,410	2,689	1,105	803	730	787	783	1,512
野菜	数量	10,240	16,770	12,681	6,912	5,534	3,653	3,268	3,163	2,916	2,788
	金額	988	2,089	1,736	1,107	817	513	461	528	499	510
果実	数量	6,996	8,686	2,909	3,943	913	890	823	736	851	1,152
	金額	865	1,820	635	1,558	272	283	258	252	278	686
加工品	数量	548	396	247	172	28	16	16	11	8	14
	金額	87	70	39	24	16	7	11	7	6	14
直荷引き	金額	-	-	-	-	-	-	-	-	-	302
水産物	数量	12,280	28,864	21,858	12,093	5,645	4,000	3,700	3,187	2,794	2,709
	金額	6,254	22,182	17,009	9,914	5,583	4,332	4,168	3,522	3,383	4,304
鮮魚	数量	4,021	9,330	8,342	3,526	984	740	687	466	497	632
	金額	1,812	6,072	5,981	3,097	1,212	1,016	1,028	759	925	1,497
冷凍魚	数量	4,593	9,162	7,018	4,745	2,608	1,368	1,184	1,043	811	666
	金額	2,810	8,810	6,549	3,858	2,657	1,750	1,606	1,347	1,088	1,082
塩干・加工品	数量	3,666	10,372	6,498	3,822	2,053	1,892	1,829	1,678	1,486	1,411
	金額	1,632	7,300	4,479	2,959	1,714	1,566	1,534	1,416	1,370	1,443
直荷引き	金額	-	-	-	-	-	-	-	-	-	282
高機能物流棟	金額	-	-	-	-	-	-	-	-	-	414

※令和4年度より、仲卸業者の取扱金額(直荷引き)及び高機能物流棟の取扱金額を上表の金額に含める。資料 卸売市場

5-7 成田市公設地方卸売市場主要取扱品目

(単位：t)

年度	平成 22		令和 元		2		3		4	
	品目	数量	品目	数量	品目	数量	品目	数量	品目	数量
野菜	キャベツ	692	だいこん	449	にんじん	488	にんじん	500	にんじん	445
	だいこん	524	キャベツ	423	キャベツ	434	キャベツ	404	キャベツ	326
	にんじん	512	にんじん	403	青首だいこん	273	だいこん	227	だいこん	259
	紅あずま	301	青首だいこん	312	だいこん	249	きゅうり	173	紅はるか	184
	はくさい	169	紅はるか	161	きゅうり	174	紅はるか	161	きゅうり	160
	たまねぎ	131	きゅうり	123	紅はるか	160	たまねぎ	139	シルクスweet	145
	ばれいしょ	121	紅あずま	100	紅あずま	107	シルクスweet	108	たまねぎ	117
	きゅうり	115	かぶ	94	かんしょ	106	かぶ	92	青首だいこん	96
	ねぎ	91	春キャベツ	91	春キャベツ	93	トマト	89	春キャベツ	76
	ほうれん草	77	たまねぎ	90	たまねぎ	87	青首だいこん	81	かぶ	76
果	バナナ	250	バナナ	66	バナナ	71	バナナ	74	とちおとめ苺	100
	露地西瓜	150	サンふじりんご	51	サンふじりんご	38	ハウスすいか	54	バナナ	69
	ふじりんご	76	祭ばやし西瓜	50	祭ばやし西瓜	37	祭ばやし西瓜	50	刀根早生柿	66
	梨	63	早生うんしゅうみかん	49	宮川早生	33	サンふじりんご	49	サンふじりんご	61
	グレープフルーツ	56	青島系温州みかん	34	早生うんしゅうみかん	32	青島系温州みかん	37	紅ほっぺ	47
	いちご	53	上野極早生みかん	26	青島系温州みかん	29	露地西瓜	36	露地西瓜	41
	温州みかん	48	その他メロン	24	ハウスすいか	29	宮川早生	34	いちご	39
	ハウス西瓜	37	日南1号みかん	23	タカミメロン	25	早生うんしゅうみかん	30	青島系温州みかん	39
	レモン	31	豊水梨	21	大津4号みかん	18	タカミメロン	21	平核無柿	33
	パインアップル	18	南柑20号みかん	21	ふじりんご	16	刀根早生柿	20	シャインマスカット	31
水産物	冷めばち	1,228	冷めばち	248	冷黄肌まぐろ	177	かまぼこ	172	かまぼこ	165
	冷さけ	671	冷黄肌まぐろ	223	冷めばち	172	冷めばち	165	冷めばち	160
	塩さけ	380	冷えび類その他	123	塩さけ	153	冷黄肌まぐろ	138	塩さけ	113
	かまぼこ	342	冷凍魚その他	99	冷さけ	134	塩さけ	129	なると	75
	揚物	281	冷めかじき	78	冷えび類その他	108	なると	79	またい	70
	ちくわ	190	冷いか	65	冷めかじき	73	またい	78	かんぱち	55
	かつお	170	かんぱち	64	またい	44	冷かたい類その他	66	冷さば	51
	冷いか	133	またい	62	冷ほたて貝	42	冷ちくわ	58	冷いか	48
	かんぱち	123	冷さけ	58	冷いか	40	冷めかじき	57	冷黄肌まぐろ	47
	またい	113	貝類その他	56	かつお	36	揚物	56	揚物	46

※主要取扱品目は青果部及び水産物部卸売業者の取扱実績を記載。

資料 卸売市場

市民生活

6 市民生活

6-1 上水道の状況

(各年度末)

年度	区分	給水区域内人口	給水戸数	給水人口	普及率 (%)	配水量 (m ³)			
						年間総量	1日最大	1日平均	
市営水道	昭和	45	25,889	5,023	23,119	89.3	2,457,375	8,360	6,714
		50	30,958	6,578	28,760	92.9	3,214,011	11,256	8,806
		60	34,643	7,564	33,021	95.3	4,248,133	14,780	11,639
	平成	2	34,590	10,997	30,328	87.7	5,640,391	17,856	15,453
		7	46,489	14,585	37,523	80.7	6,250,626	19,931	17,125
		12	52,372	18,464	46,417	88.6	7,218,858	22,487	19,724
		17	67,505	21,882	52,517	77.8	7,376,278	22,719	20,209
		22	75,048	26,019	62,446	83.2	7,665,375	24,026	21,001
		27	79,951	30,932	70,216	87.8	7,995,248	24,780	21,905
		30	82,920	33,978	74,082	89.3	8,120,455	24,584	22,248
	令和	元	83,603	34,818	74,894	89.6	8,113,134	25,671	22,228
		2	82,833	35,182	75,392	91.0	8,258,345	24,568	22,564
		3	83,600	35,512	75,594	90.4	8,161,639	24,116	22,361
4		84,338	36,554	76,475	90.7	8,096,498	24,889	22,182	
県営水道（ニュータウン）	昭和	50	7,990	2,709	7,990	100.0	743,173	3,427	2,036
		60	29,713	11,733	29,713	100.0	2,861,943	11,072	7,841
	平成	2	34,267	13,422	34,267	100.0	3,764,882	13,412	10,315
		7	34,128	14,393	34,128	100.0	3,953,950	13,710	10,833
		12	32,882	14,486	32,882	100.0	3,929,280	12,670	10,736
		17	33,394	14,717	33,394	100.0	3,533,110	11,000	9,680
		22	34,060	15,230	34,060	100.0	3,371,330	10,550	9,237
		27	32,751	14,825	32,751	100.0	3,111,880	9,720	8,526
		30	31,701	15,023	31,701	100.0	3,027,930	9,500	8,296
	令和	元	31,657	15,059	31,657	100.0	2,983,660	9,410	8,174
		2	30,889	14,802	30,889	100.0	3,022,490	9,520	8,258
		3	30,768	14,561	30,768	100.0	2,923,560	9,300	8,010
		4	31,206	14,757	31,206	100.0	2,847,650	9,030	7,802
県営水道（空港）	昭和	55	—	—	—	—	2,063,640	8,600	5,638
		60	—	—	—	—	2,217,127	9,417	6,074
	平成	2	—	—	—	—	2,935,266	12,088	8,042
		7	—	—	—	—	2,481,130	10,870	6,798
		12	—	—	—	—	2,374,080	12,680	6,487
		17	—	—	—	—	1,953,090	7,750	5,351
		22	—	—	—	—	1,691,730	8,050	4,635
		27	—	—	—	—	1,353,610	8,100	3,709
		30	—	—	—	—	1,528,630	7,000	4,188
	令和	元	—	—	—	—	1,417,930	7,270	3,885
		2	—	—	—	—	870,610	4,710	2,379
		3	—	—	—	—	902,350	4,580	2,472
		4	—	—	—	—	1,100,550	5,230	3,015

(注) 市営水道の給水区域内人口と給水人口は、昭和60年度までは昼間人口である。

資料 千葉県企業局、成田市水道部

6-2 簡易水道の状況

(各年度末)

年度	区分	給水区域内人口	給水戸数	給水人口	普及率 (%)	配水量 (m ³)		
						年間総量	1日最大	1日平均
平成	18	3,243	439	1,419	43.8	63,693	322	175
	23	6,808	1,202	3,736	54.9	248,111	1,105	678
	28	6,299	1,221	3,256	51.7	282,067	962	771
令和	元	6,128	1,246	3,210	52.4	309,688	1,032	848
	2	6,002	1,241	3,144	52.4	326,862	1,226	893
	3	5,925	1,242	3,136	52.9	315,455	1,205	864
	4	5,807	1,254	3,134	54.0	339,774	1,331	931

(注) 給水区域は、下総地区、大栄地区の一部区域。

資料 成田市水道部

6-3 市内金融機関の状況

(単位：百万円)

(各年度末)

年度	区分	銀行・信用金庫・労働金庫				農業協同組合		
		店舗数		預金額	融資額	店舗数	貯金額	融資額
		銀行	信金・労金					
昭和	40	3	2	5,357	3,058	7	698	333
	50	7	6	65,251	42,296	7	8,673	4,463
	60	8	6	180,746	89,143	7	21,178	4,362
平成	2	8	6	320,034	201,802	7	38,027	5,867
	7	8	7	384,090	268,563	6	51,477	12,253
	12	8	9	423,370	291,740	6	57,621	14,994
	17	10	7	497,332	278,923	9	94,176	24,843
	22	10	7	566,149	310,947	9	89,018	26,523
	27	9	7	618,904	368,679	8	95,718	22,564
令和	30	10	7	700,878	408,720	8	96,499	23,699
	元	10	7	740,668	366,255	6	101,240	26,217
	2	10	7	819,934	400,080	6	100,967	25,159
	3	10	7	908,666	460,996	6	101,780	24,948
	4	9	7	808,694	448,295	6	103,247	24,758

資料 市内金融機関

6-4 市民相談の状況

(単位：件)

区分	年度									
	昭和52	60	平成 7	17	27	30	令和元	2	3	4
計	520	792	1,858	2,182	1,671	1,540	1,468	1,594	1,920	2,043
もめごと・なやみごと・苦情相談	77	38	39	46	8	22	20	13	5	11
法律相談	116	173	249	319	279	323	299	262	285	293
市民相談	218	484	443	124	123	51	81	91	81	139
市長への手紙	69	76	187	182	274	234	209	238	241	228
市長へのFAX	-	-	-	8	2	6	4	1	3	1
市長への電子メール	-	-	-	164	213	210	225	276	377	338
不動産相談	40	21	36	60	30	38	43	20	40	45
税務相談	-	-	61	57	50	53	66	39	68	68
市民生活相談	-	-	824	1,166	481	400	319	364	357	358
外国人相談	-	-	-	49	17	13	18	4	-	-
外国人総合相談	-	-	-	-	-	-	-	118	289	389
女性のための相談	-	-	-	-	178	177	171	155	166	161
陳情・要望等	-	-	19	7	16	13	13	13	8	12

(注) 平成17年度より旧下総町，旧大栄町分を含む。

資料 市民協働課

6-5 各種証明書の発行状況

(単位：件)

年度	区分	印鑑	印鑑登録	自動車臨時	戸籍・除籍の	住民票	転出	その他の	埋火葬許可証
		証明	証交付	通行許可	謄本・抄本	写し	証明	諸証明	(死胎を含む)
昭和	41	14,821	-	1,241	18,949	11,793	...	2,028	...
	50	31,087	-	2,770	21,866	25,940	1,977	3,761	361
	60	40,507	4,090	2,420	16,012	45,995	3,567	14,692	413
平成	7	60,783	6,606	1,210	19,931	72,032	4,863	24,449	598
	17	50,831	6,403	703	23,669	69,183	4,692	14,818	701
	22	50,256	7,212	1,104	30,778	71,531	5,670	18,985	1,004
	27	44,347	5,835	1,245	35,193	76,992	7,758	17,710	1,069
令和	元	42,581	6,189	1,369	35,391	76,475	9,275	17,543	1,212
	2	41,401	5,743	1,458	34,454	74,383	9,239	18,117	1,156
	3	40,406	5,368	1,392	32,517	74,102	7,248	17,397	1,091
	4	38,323	4,889	1,248	33,284	69,452	5,919	17,667	1,285
		37,936	4,914	1,301	32,509	71,903	7,046	16,520	1,401

(注) 平成17年度より旧下総町，旧大栄町分を含む。

資料 市民課

6-6 地区別自治会数

(各年度末)

区分 年度	地			区						別	
	総数	成田	公津	八生	中郷	久住	豊住	遠山	ニュー タウン	下総	大栄
平成18	281	31	25	9	12	14	7	36	57	42	48
23	288	30	30	9	12	17	7	36	57	42	48
30	288	32	31	9	12	16	7	37	56	41	47
令和元	288	32	32	9	12	16	7	37	55	41	47
2	288	32	32	9	12	16	7	37	55	41	47
3	286	32	31	9	12	16	7	37	54	41	47
4	286	32	31	9	12	16	7	37	54	41	47

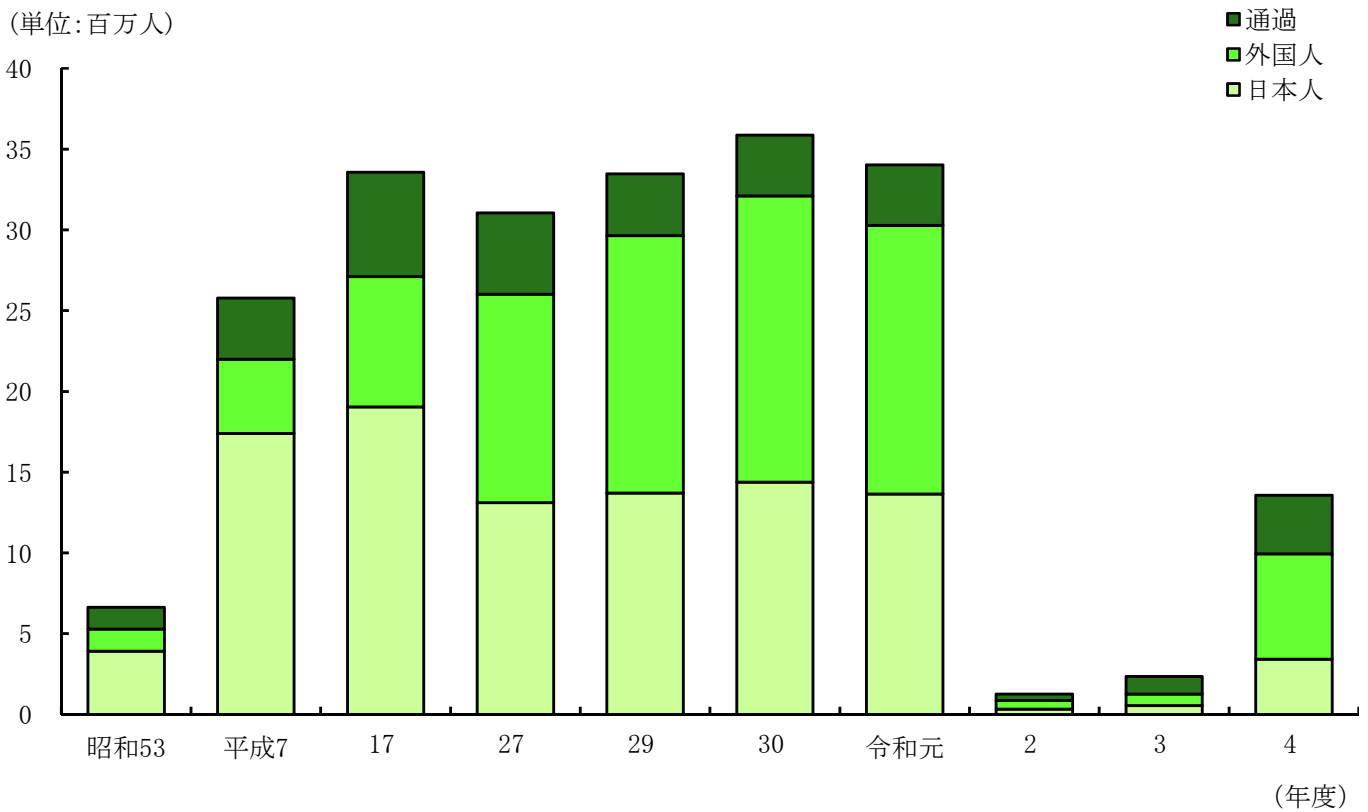
資料 市民協働課

運輸・通信

7 運輸・通信

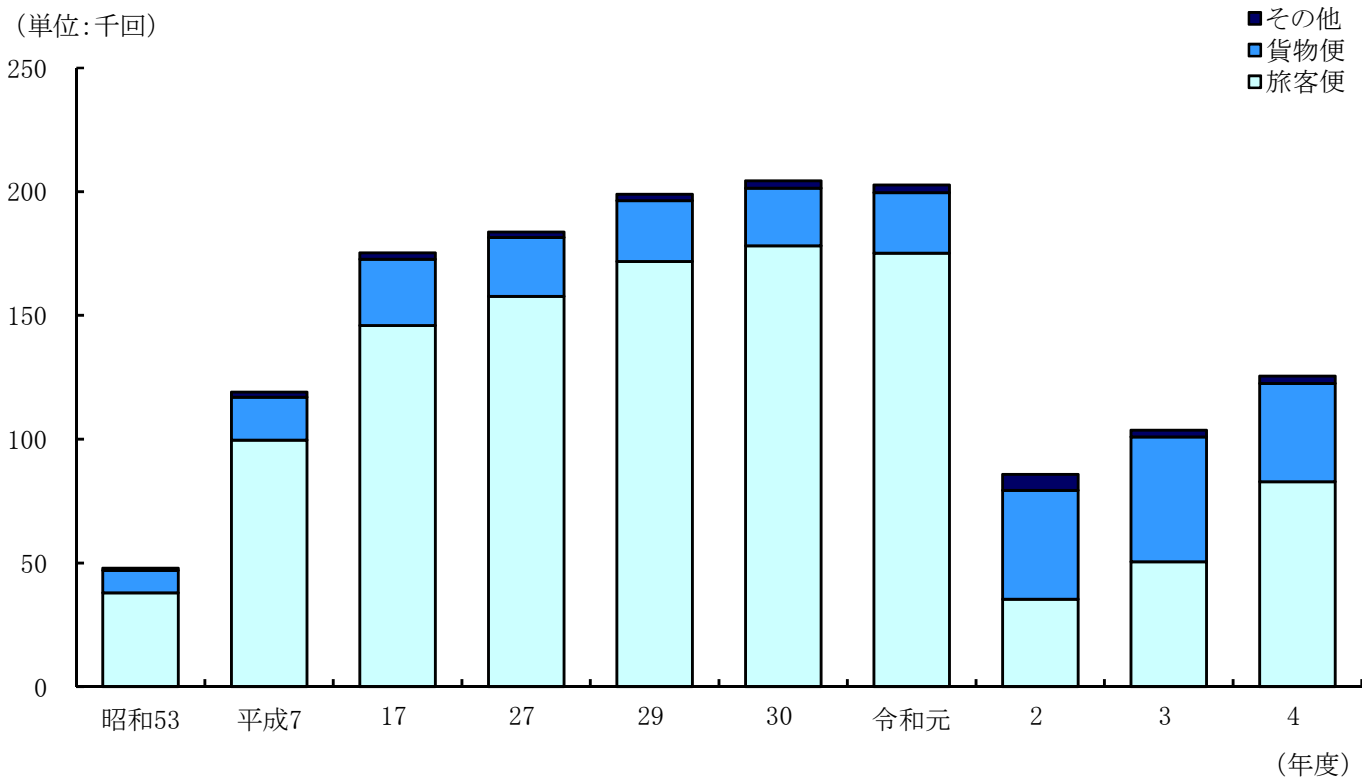
15 成田国際空港国際線旅客数

(単位:百万人)



16 成田国際空港国際線発着回数

(単位:千回)



7-1 車種別自動車保有台数

(各年3月31日)

区分 年	総数	貨物自動車			乗合自動車	乗用車		特種用途車 び大型特殊車	小型二輪車	軽自動車		二輪車		小型特殊車
		普通	小型	被けん引車		普通	小型			乗用	貨物	50CC超	50CC以下	
昭和50	21,651	451	3,451	5	370	81	7,335	292	166	995	1,168	1,622	3,329	2,386
60	45,713	895	4,667	20	467	589	18,824	858	553	978	4,224	1,185	9,314	3,139
平成 7	68,604	1,911	5,540	29	591	6,810	28,280	1,428	1,003	3,155	6,400	1,796	8,364	3,297
17	80,689	2,378	4,910	47	593	17,752	25,773	1,890	1,338	9,768	6,206	1,645	5,965	2,424
27	112,316	3,453	4,995	98	889	23,680	28,294	2,460	1,818	24,352	10,140	2,562	6,072	3,503
30	114,977	3,830	5,096	123	976	26,036	27,790	2,589	1,875	25,565	9,829	2,691	5,380	3,197
31	116,415	3,867	5,178	145	1,027	27,000	27,460	2,598	1,904	26,200	10,048	2,779	5,092	3,117
令和 2	117,049	4,007	5,209	167	1,029	27,419	26,959	2,665	1,969	26,728	10,174	2,815	4,861	3,047
3	116,449	3,983	5,294	170	946	27,575	26,159	2,665	2,005	27,009	10,116	2,893	4,645	2,989
4	116,957	4,057	5,287	169	915	27,950	25,851	2,683	2,084	27,337	10,119	2,817	4,658	3,030
5	117,496	4,012	5,274	166	898	28,349	25,531	2,758	2,151	27,661	10,260	3,183	4,372	2,881

資料 関東運輸局千葉運輸支局, 市民税課,
全国軽自動車協会連合会

7-2 電話施設の状況

(各年3月31日)

区分 年	加入電話					公衆電話			
	計	単独	共同	ビル電話	ISDN	計	ボックス	卓上型	カード
昭和 55	23,999	20,098	1,041	2,860	...	779	262	517	...
60	29,299	25,598	649	3,052	...	937	224	630	83
平成 7	48,207	44,150	6	4,051	...	1,425	574	851	...
17	47,432	40,371	7,061	1,104
27	24,460	21,047	3,413	510
30	20,776	18,096	2,680	430
31	19,368	16,917	2,451	410
令和 2	17,899	15,677	2,222	387
3	16,519	14,542	1,977	384
4	15,330	13,540	1,790	382
5	14,057	12,457	1,600	349

(注) 隣接一部市町村を含む。

平成12年までは“ISDN”は“単独”に加算されている。

平成17年より「公衆電話」は計のみの掲載。

ひかり電話の数値は含まない。

NTT東日本以外の通信事業者が独自に提供する電話サービスの数値は含まない。

資料 NTT東日本 千葉事業部

7-3 定期バスの運行及び利用状況

(令和4年度)

区分	運 行 路 線	路線延長		1日往復 運行回数	〔年間延 べ人数〕	うち定期券 利 用 客	
		(km)	うち市内 延 長				
J R バ ス 関 東	多 古 本 線	成田～三里塚 ～多古台バスターミナル～八日市場	35.3	12.3	13.0	88,370	18,106
		成田～三里塚～航空科学博物館	12.3	12.3	24.0	77,704	17,338
		成田～さくらの山～貨物管理ビル	22.9	12.3	9.0	27,242	1,485
		成田～貨物管理ビル	20.8	12.3	14.0	53,887	2,196
		成田～多古台バスターミナル	24.0	12.3	4.0	15,335	2,759
千 葉 交 通 バ ス	成田～吉岡～佐原	29.9	19.7	19.5	225,322	43,256	
	京成成田駅～公津の杜～宗吾霊堂	5.4	4.5	3.0	17,460	3,352	
	成田～久能～両国	11.8	0.3	23.5	253,433	48,653	
	成田～七栄～住野～八街	15.8	3.4	22.0	285,300	54,771	
	日吉台～成田～西中～成田ニュータウン	11.1	8.1	75.0	369,928	71,017	
	成田駅西口～美郷台～大谷津球場～竜角寺台	9.4	7.3	35.5	261,348	50,172	
	成田空港～栗源～ジェイフィルム	18.7	9.8	5.0	11,524	2,524	
	成田駅西口～加良部～はなのき台	5.4	5.4	34.0	316,309	60,724	
	成田駅西口～成田ニュータウン	5.8	5.8	156.0	1,584,361	304,159	
	成田駅～七栄～本城台団地 ～プロロジスパーク成田	13.1	6.4	18.0	262,169	50,330	
	イオンモール成田～公津の杜駅	8.2	8.2	10.0	138,145	26,520	
	大栄支所～赤池～多古	21.0	10.7	5.0	7,929	5,168	
	京成成田駅～イオンモール成田	4.0	4.0	57.5	671,972	129,002	
	成田駅～日吉台小学校～ファミリータウン富里	10.1	0.3	3.0	6,362	1,221	
	成田駅～日吉台～バイシア富里	4.4	0.3	11.5	146,433	28,112	
成田駅～国際医療福祉大学成田病院	5.3	2.7	11.0	53,235	10,220		

資料 JRバス関東(株)八日市場支店,
千葉交通(株)

7-4 成田市コミュニティバスの運行及び利用状況

(令和4年度)

運行路線	起点 ~ 終点	路線延長 (km)	1日往復 運行回数	年間延べ人数	
				年間延べ人数	うち定期券利用者
大室循環ルート	保健福祉館～ (大室・小泉地区経由) 保健福祉館	39.8	6.5	28,729	24
遠山ルート	南三里塚～保健福祉館	22.0	6.0	59,971	342
水掛ルート	滑河駅～保健福祉館	22.4	5.5	19,816	22
豊住ルート	安西～保健福祉館	19.9	5.0	18,409	43
しもふさ循環ルート	滑河駅～(下総地区循環)～滑河駅	50.1	2.3	12,763	49
津富浦ルート	成井回転場～保健福祉館	28.2	4.5	18,048	11
北須賀ルート	甚兵衛渡し～成田市役所	13.7	7.0	21,471	174

資料 交通防犯課

7-5 成田市オンデマンド交通利用状況

年度 区分	30	令和元	2	3	4
乗降場数	906	924	934	953	964
運行車両台数	7	7	7	7	7
運行日数	244	240	243	242	243
対象者数(人)	21,195	22,275	23,089	23,873	24,464
登録者数(人)	4,225	4,302	4,416	4,599	4,708
登録率	19.9%	19.3%	19.1%	19.3%	19.2%
利用者数(人)	1,248	1,185	1,039	1,167	1,187
利用率	29.5%	27.5%	23.5%	25.4%	25.2%
延べ利用者数(人)	18,110	17,061	12,636	14,643	15,721
日平均(人)	74.20	71.09	52.00	60.51	64.70

資料 高齢者福祉課

7-6 成田国際空港

(単位：人)

区分		年度								
		昭和53	平成 7	17	27	令和元	2	3	4	1日平均(人)
合計		7,071,675	26,610,804	34,671,087	37,941,435	41,479,878	3,249,466	6,472,578	20,516,684	56,210
国際線	計	6,638,258	25,775,895	33,563,088	31,055,837	34,018,964	1,265,465	2,345,182	13,559,626	37,150
	日本人	3,920,975	17,392,270	19,045,443	13,108,670	13,655,714	324,200	538,242	3,419,101	9,367
	外国人	1,356,671	4,604,157	8,066,003	12,900,667	16,619,644	543,197	723,058	6,515,903	17,852
	通過	1,360,612	3,779,468	6,451,642	5,046,500	3,743,606	398,068	1,083,882	3,624,622	9,930
国内線		433,417	834,909	1,107,999	6,885,598	7,460,914	1,984,001	4,127,396	6,957,058	19,060

7-7 成田国際空港

(単位：回)

区分		年度								
		昭和53	平成 7	17	27	令和元	2	3	4	1日平均(回)
合計		52,613	124,189	187,888	235,190	258,497	106,280	137,585	177,837	487
国際線	計	47,924	118,995	175,296	183,635	202,703	85,746	103,578	125,482	344
	旅客便	37,923	99,605	145,928	157,713	175,168	35,322	50,480	82,826	227
	貨物便	9,029	17,280	26,703	23,800	24,421	43,925	50,446	39,714	109
	その他	972	2,110	2,665	2,122	3,114	6,499	2,652	2,942	8
国内線	計	4,689	5,194	12,592	51,555	55,794	20,534	34,007	52,355	143
	旅客便	3,998	4,873	12,125	49,927	53,883	19,820	33,458	51,874	142
	貨物便	25	3	7	1,027	520	28	9	1	0
	その他	666	318	460	601	1,391	686	540	480	1

(注) 回転翼機を除く。

7-8 成田国際空港

(単位：t)

区分		年度								
		昭和53	平成 7	17	27	令和元	2	3	4	1日平均(t)
合計		328,526	1,592,685	2,236,346	1,981,390	2,045,279	2,087,657	2,609,321	2,197,371	6,020
積込		165,192	634,507	1,064,968	924,200	953,728	949,330	1,213,473	1,023,940	2,805
取卸		163,334	958,178	1,171,378	1,057,190	1,091,551	1,138,327	1,395,848	1,173,431	3,215

旅客数

令和4年度月別内訳											
4月	5	6	7	8	9	10	11	12	1	2	3
966,363	1,112,410	1,178,870	1,436,302	1,677,282	1,456,710	1,657,978	1,791,972	2,154,977	2,213,323	2,191,822	2,678,675
488,767	582,301	691,750	843,005	945,053	843,943	1,039,116	1,245,891	1,582,330	1,677,914	1,637,922	1,981,634
110,109	133,528	179,202	257,082	340,194	292,864	298,828	278,755	332,584	318,097	363,590	514,268
160,486	159,763	166,094	210,847	226,027	226,455	433,768	685,864	948,834	1,036,401	1,005,614	1,255,750
218,172	289,010	346,454	375,076	378,832	324,624	306,520	281,272	300,912	323,416	268,718	211,616
477,596	530,109	487,120	593,297	732,229	612,767	618,862	546,081	572,647	535,409	553,900	697,041

資料 成田国際空港（株）

航空機発着回数

令和4年度月別内訳											
4月	5	6	7	8	9	10	11	12	1	2	3
12,672	13,164	13,196	14,472	15,241	14,376	15,030	15,084	16,330	16,024	15,072	17,176
8,680	8,862	9,383	9,846	10,024	9,993	10,471	10,844	11,773	11,599	11,223	12,784
4,954	5,162	5,325	5,879	6,399	6,041	6,887	7,230	8,377	8,884	8,293	9,395
3,559	3,496	3,807	3,728	3,380	3,624	3,307	3,365	3,119	2,500	2,722	3,107
167	204	251	239	245	328	277	249	277	215	208	282
3,992	4,302	3,813	4,626	5,217	4,383	4,559	4,240	4,557	4,425	3,849	4,392
3,957	4,269	3,770	4,592	5,193	4,333	4,524	4,199	4,511	4,374	3,801	4,351
0	1	0	0	0	0	0	0	0	0	0	0
35	32	43	34	24	50	35	41	46	51	48	41

資料 成田国際空港（株）

貨物取扱量

令和4年度月別内訳											
4月	5	6	7	8	9	10	11	12	1	2	3
217,309	205,244	209,073	222,135	212,260	218,605	231,324	226,052	236,000	209,148	195,021	227,150
105,365	96,906	100,732	103,777	100,464	102,666	107,392	101,168	105,819	92,411	93,259	103,514
111,944	108,338	108,341	118,358	111,796	115,939	123,932	124,884	130,181	116,737	101,762	123,636

資料 東京税関成田航空貨物出張所

7-9 航空機燃料供給状況

(単位：kl)

年度 区分	昭和53	平成 17	27	30	令和元	2	3	4	1日平均
給油量	1,402,508	5,782,840	4,573,250	4,431,669	4,412,154	1,992,485	2,541,194	2,846,093	7,798

資料 成田国際空港(株)

7-10 JR東日本旅客輸送状況(年間乗車数)

(単位：千人)

年度		昭和30	50	60	平成 7	17	27	30	令和元	2	3	4
成田駅	総数	1,502	3,051	4,393	6,516	5,629	5,545	5,911	5,893	4,239	4,665	5,030
	普通	882	1,323	1,852	2,530	2,096	2,131	2,320	2,202	1,274	1,469	1,824
	定期券利用者	620	1,728	2,541	3,986	3,533	3,414	3,591	3,691	2,965	3,196	3,206
下総松崎駅	総数	295	455	333	337	304	262	251	260	191	210	192
	普通	93	83	61	55	52	52	54	49	34	38	40
	定期券利用者	202	372	272	282	252	210	197	211	157	172	152
久住駅	総数	...	150	91	89	90
	普通	...	19	7	9	12
	定期券利用者	...	131	84	80	78
滑河駅	総数	...	617	486	488	402	346	310	295	214	222	223
	普通	...	165	138	112	92	81	76	67	44	46	53
	定期券利用者	...	452	348	376	310	265	234	228	170	176	170
成田空港駅	総数	-	-	-	-	1,350	2,466	2,781	2,651	524	508	1,361
	普通	-	-	-	1,348	1,018	1,924	2,143	1,934	192	237	1,020
	定期券利用者	-	-	-	168	332	542	638	717	332	271	341
空港第2ビル駅	総数	-	-	-	-	2,536	1,732	2,087	2,060	692	747	1,322
	普通	-	-	-	1,846	2,190	1,344	1,607	1,554	364	449	985
	定期券利用者	-	-	-	160	346	388	480	506	328	298	337

資料 JR東日本千葉支社

7-11 京成電鉄旅客輸送状況(年間乗降車数)

(単位：千人)

年度		昭和31	50	60	平成 7	17	27	30	令和元	2	3	4
成田駅	乗車数	1,938	4,159	4,961	6,992	6,803	6,448	6,840	6,714	4,501	4,997	5,659
	降車数	1,893	3,951	4,745	7,100	6,883	6,541	6,936	6,794	4,517	5,005	5,708
東成田駅	乗車数	-	-	2,716	379	440	291	298	296	253	263	290
	降車数	-	-	2,945	451	513	351	368	362	296	308	343
成田空港駅	乗車数	-	-	-	2,169	2,346	3,989	4,705	4,817	1,398	1,733	3,293
	降車数	-	-	-	2,416	2,606	4,307	5,150	5,176	1,495	1,842	3,194
空港第2ビル駅	乗車数	-	-	-	2,851	4,188	4,331	5,777	5,704	1,643	2,035	3,415
	降車数	-	-	-	2,509	3,804	4,067	5,319	5,306	1,668	2,088	3,339
公津の杜駅	乗車数	-	-	-	170	1,086	1,950	2,459	2,566	1,757	2,025	2,234
	降車数	-	-	-	256	1,138	1,975	2,465	2,571	1,757	2,026	2,234
成田湯川駅	乗車数	-	-	-	-	-	262	277	287	203	220	279
	降車数	-	-	-	-	-	245	262	272	190	210	267

(注) 昭和60年度の成田空港駅の数値は東成田駅に含む。

資料 京成電鉄(株)

空港第2ビル駅は、平成4年12月3日開業。公津の杜駅は、平成6年4月1日開業。成田湯川駅は、平成22年7月17日開業。

建設

8-1 道路概況

(令和5年3月31日)

区 分	路 線 数	延 長 (m)	舗装道 (m)	砂利道 (m)	舗装率 (%)
総 数	5,337	1,919,003	1,681,918	237,085	87.6
高 速 道 路	3	28,360	28,360	—	100.0
国 道	7	63,622	63,622	—	100.0
主 要 地 方 道	7	64,208	64,208	—	100.0
一 般 県 道	9	26,619	26,619	—	100.0
市 道	2,728	1,084,989	1,044,443	40,546	96.3
農 道	2,583	651,205	454,666	196,539	69.8

資料 東日本高速道路株式会社関東支社千葉管理事務所，
千葉国道事務所，成田土木事務所，
農政課，道路管理課

8-2 下水道普及状況

(単位：面積 ha 管渠延長 m)

(各年度末)

区分 年度	市 域 面 積	排 水 区 域 面 積	処 理 区 域 面 積	下水道施設		行 政 区 域 人 口 (A)	排 水 区 域 人 口	処理区域		水洗便所 設 置 済		普及率 (%) B/A
				ポンプ 場数	下水管 渠延長			戸 数	人 口 (B)	戸 数	人 口	
昭和 49	13,050	208	208	1	93,800	50,691	5,800	2,148	5,800	2,148	5,800	11.4
50	13,050	228	228	1	94,500	52,652	8,000	2,963	8,000	2,963	8,000	15.2
60	13,050	695	695	3	210,800	76,447	40,814	13,806	40,814	12,607	37,058	53.4
平成 2	13,128	1,058	1,058	4	255,400	85,676	51,840	18,441	51,840	17,494	48,531	60.5
12	13,127	1,657	1,657	5	374,146	95,011	75,506	31,286	75,506	28,550	69,442	79.5
17	21,384	1,763	1,763	5	399,650	120,534	83,270	36,581	83,270	34,626	79,635	69.1
22	21,384	1,836	1,836	5	414,727	126,235	91,682	41,387	91,682	39,976	88,599	72.6
27	21,384	1,869	1,869	5	570,420	131,901	99,271	46,152	99,271	44,924	96,637	75.3
30	21,384	1,872	1,872	5	574,427	132,883	101,542	49,207	101,542	47,930	98,927	76.4
令和 元	21,384	1,874	1,874	5	578,606	133,161	102,301	50,097	102,301	48,826	99,722	76.8
2	21,384	1,874	1,874	5	580,027	131,263	100,893	49,378	100,893	48,121	98,346	76.9
3	21,384	1,874	1,874	5	581,330	130,202	100,424	49,370	100,424	48,132	97,934	77.1
4	21,384	1,876	1,876	5	583,874	131,148	101,790	50,861	101,790	49,616	99,333	77.6

資料 下水道課

8-3 国道及び県道の状況

(令和5年3月31日)

区分	路線名	起点～終点	成田市関係	
			延長(m)	車道面積(m ²)
高速道路	東関東自動車道	市川市高谷～茨城県潮来市	15,131	278,350
	新空港自動車道	成田市小菅～成田市取香	3,900	54,600
	圏央道	横浜市金沢区釜利谷～木更津市犬成	9,329	83,993
国道	51号	千葉市中央区本町～水戸市三の丸	20,855	270,742
	295号	成田国際空港～成田市寺台	5,716	84,983
	296号	匝瑳市八日市場イ～船橋市宮本町	523	3,697
	356号	銚子市三軒町～我孫子市新富	11,827	78,568
	408号	成田市寺台～栃木県高根沢町	11,278	86,576
	409号	川崎市高津区溝口～成田市並木町	1,260	10,585
	464号	松戸市松戸～成田市並木町	12,163	56,388
主要地方道	成田安食線	成田市幸町～栄町安食	12,259	77,774
	八街三里塚線	八街市2区～成田市三里塚	1,763	9,716
	成田小見川鹿島港線	成田市寺台～茨城県神栖市鹿島港	12,179	89,727
	成田松尾線	成田市小菅～山武市松尾町松尾	6,451	39,975
	成田下総線	成田市土屋～茨城県神栖市深芝	16,057	105,003
	大栄栗源干潟線	成田市所～旭市清和乙	1,319	8,828
	横芝下総線	横芝光町横芝～成田市高岡	14,180	95,451
一般県道	江戸崎下総線	茨城県稲敷市～成田市大菅	1,908	11,959
	八日市場佐倉線	匝瑳市生尾～佐倉市佐倉	1,532	10,983
	郡停車場大須賀線	JR下総神崎駅～成田市伊能	4,052	22,672
	佐原多古線	香取市佐原～多古町飯笹	3,261	18,270
	久住停車場十余三線	JR久住駅～成田市十余三	6,954	48,680
	宗吾酒々井線	成田市宗吾～酒々井町中川	789	5,219
	成田滑河線	成田市宝田～成田市滑川	7,871	51,867
	下総松崎停車場線	JR下総松崎駅～成田安食線交差点	141	628
	滑河停車場線	JR滑河駅～成田市高岡	111	667

資料 東日本高速道路株式会社関東支社千葉管理事務所、
千葉国道事務所、成田土木事務所

8-4 建築確認申請件数の状況

(単位：件)

区分 年度	総 数	用 途 別			種 類 別			
		専用住宅	併用住宅	その他	新築	増築	改築	その他
昭和 40	275	211	21	43	186	72	16	1
50	782	667	49	66	677	103	2	—
60	666	483	33	150	476	165	25	—
平成 7	691	478	43	170	545	144	1	1
17	908	663	18	227	781	124	1	2
22	745	574	13	158	641	100	—	4
27	619	462	19	138	539	76	—	4
29	632	493	18	121	546	77	—	9
30	569	423	4	142	504	61	—	4
令和 元	574	423	4	147	516	48	—	10
2	554	412	2	140	492	61	—	1
3	532	443	6	83	480	51	—	1
4	522	429	3	90	472	50	—	—

(注) 平成17年度より旧下総町，旧大栄町分を含む。

資料 建築住宅課

8-5 建築物用途別面積

(単位：千㎡)

(各年1月1日)

区分 年	住 宅						そ の 他					
	棟 数			面 積			棟 数			面 積		
	計	木造	非木造	計	木造	非木造	計	木造	非木造	計	木造	非木造
昭和 40	8,277	8,274	3	584	582	2	14,563	14,544	19	443	418	25
50	12,019	11,467	552	1,078	822	256	15,248	14,394	854	891	414	477
60	17,959	15,861	2,098	2,012	1,374	638	12,011	9,065	2,946	1,455	299	1,156
平成 7	22,238	18,457	3,781	2,972	1,878	1,094	12,391	8,347	4,044	2,895	307	2,588
17	24,526	20,318	4,208	3,711	2,252	1,459	12,165	7,506	4,659	3,931	361	3,570
22	35,412	30,098	5,314	5,083	3,324	1,759	18,896	12,368	6,528	5,240	615	4,625
27	37,098	31,496	5,602	5,406	3,567	1,839	18,488	11,815	6,673	5,288	602	4,686
29	37,648	31,944	5,704	5,507	3,644	1,863	18,398	11,692	6,706	5,462	601	4,861
30	37,965	32,189	5,776	5,573	3,686	1,887	18,325	11,599	6,726	5,486	598	4,888
31	38,174	32,341	5,833	5,633	3,718	1,915	18,278	11,544	6,734	5,515	599	4,916
令和 2	38,416	32,539	5,877	5,683	3,753	1,930	18,181	11,440	6,741	5,556	595	4,961
3	38,590	32,688	5,902	5,746	3,781	1,965	18,082	11,311	6,771	5,588	588	5,000
4	38,773	32,841	5,932	5,794	3,811	1,983	18,004	11,202	6,802	5,713	585	5,128
5	38,983	32,999	5,984	5,818	3,840	1,978	17,904	11,103	6,801	5,724	580	5,144

資料 資産税課

8-6 建築物構造別面積

		(単位：千㎡)						(各年1月1日)			
年	区分	総 数		木 造		鉄筋コンクリート造り		鉄骨造り		そ の 他	
		棟 数	床面積	棟 数	床面積	棟 数	床面積	棟 数	床面積	棟 数	床面積
昭和	40	22,840	1,027	22,818	1,000	8	7	1	1	13	19
	50	27,267	1,969	25,861	1,236	312	310	221	140	873	283
	60	29,970	3,469	24,926	1,674	1,207	699	884	464	2,953	632
平成	7	34,629	5,867	26,804	2,185	2,019	1,011	1,656	1,079	4,150	1,592
	17	36,691	7,642	27,824	2,613	1,641	1,372	2,214	1,795	5,012	1,862
	22	54,308	10,323	42,466	3,939	1,678	1,647	3,425	2,473	6,739	2,264
	27	55,586	10,695	43,311	4,169	1,755	1,699	3,520	2,538	7,000	2,289
	30	56,290	11,059	43,788	4,284	1,746	1,725	3,568	2,729	7,188	2,321
令和	31	56,452	11,148	43,885	4,317	1,738	1,733	3,592	2,770	7,237	2,328
	2	56,597	11,240	43,979	4,348	1,747	1,749	3,597	2,809	7,274	2,334
	3	56,672	11,333	43,999	4,369	1,750	1,780	3,609	2,848	7,314	2,336
	4	56,777	11,507	44,043	4,396	1,756	1,884	3,620	2,887	7,358	2,340
	5	56,887	11,542	44,102	4,420	1,766	1,871	3,619	2,890	7,400	2,361

(注) 非課税分を除いたものである。

平成20年より旧下総町，旧大栄町分を含む。

資料 資産税課

8-7 市営住宅の状況

		(単位：戸)			(各年度末)	
年度	区分	総 数	木 造	準耐火	耐 火	
		昭和	30	58	50	8
	35	178	170	8	—	
	40	238	230	8	—	
	45	238	230	8	—	
	50	286	230	8	48	
	55	268	212	8	48	
	60	292	212	8	72	
平成	7	318	178	8	132	
	12	302	170	—	132	
	17	298	166	—	132	
	22	294	141	—	153	
	27	289	115	—	174	
令和	30	282	86	—	196	
	元	287	83	—	204	
	2	304	80	12	212	
	3	309	80	12	217	
	4	312	79	12	221	

資料 建築住宅課

觀 光

9-1 成田山初詣客

(単位：千人)

年	区分	元日～5日					
		計	元日	2日	3日	4日	5日
昭和	40	626	224	118	107	75	102
	50	789	209	154	183	149	94
	60	3,777	1,591	911	624	331	320
平成	7	3,420	1,560	930	640	100	190
	12	3,370	1,330	1,060	580	250	150
	17	2,650	1,300	700	650
	22	2,980	1,630	700	650
	27	3,080	1,630	760	690
	30	3,120	1,650	790	680
	31	3,140	1,680	770	690
令和	2	3,180	1,650	810	720
	3
	4
	5

(注) 平成17年以降は、元日から3日のみ掲載。

資料 観光プロモーション課

9-2 交通機関別来成者数

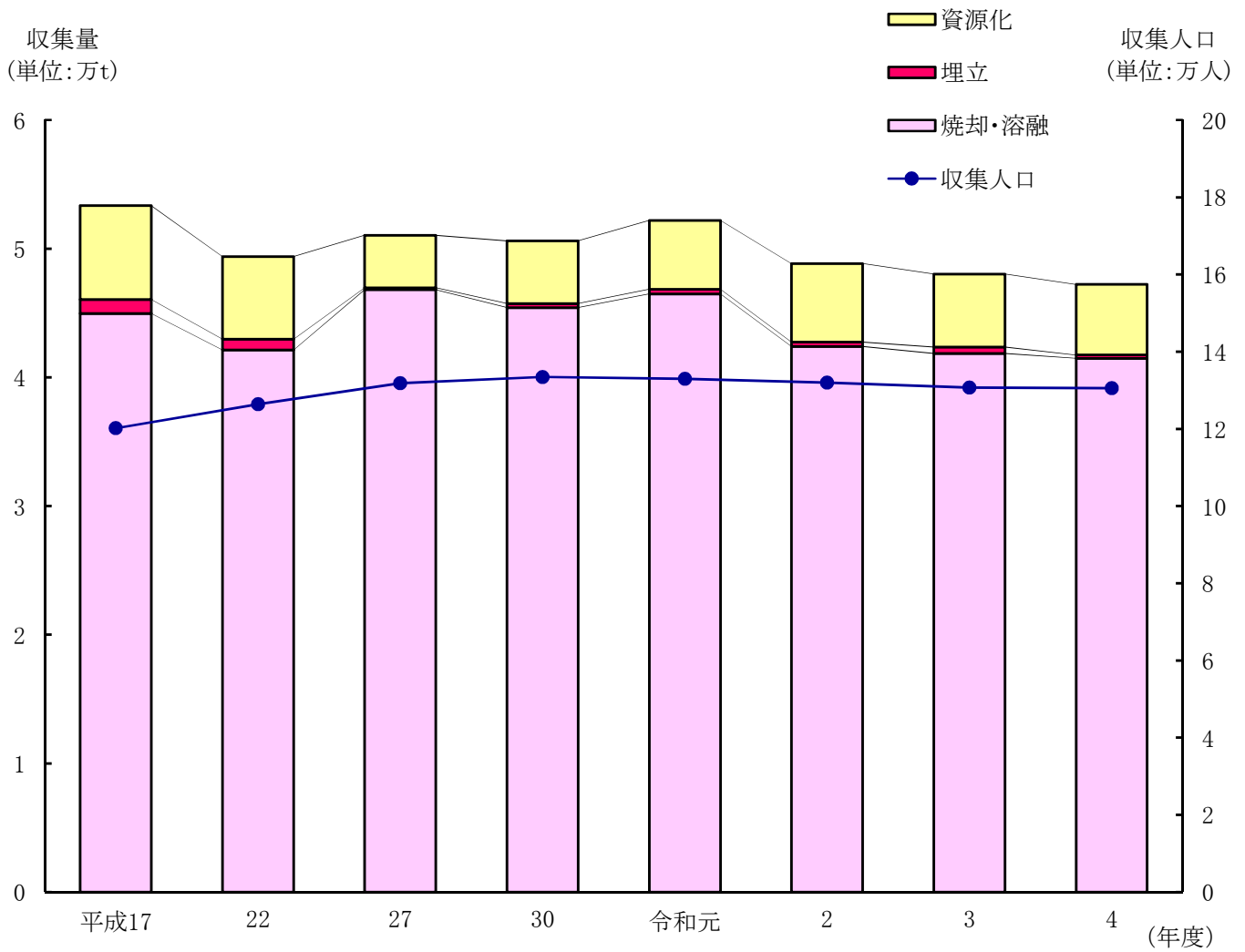
(単位：千人・千台)

年	区分	合計		JR電車 利用者	京成電車 利用者	観光バス 利用者	観光バス 台数	自動車 利用者	自動車 台数
		合計	うち宿泊 概数						
昭和	50	11,192	94	3,715	4,247	1,456	29	1,774	444
	60	14,041	790	4,742	5,254	1,832	37	2,213	553
平成	7	14,758	1,533	3,013	3,533	2,151	43	6,061	1,515
	12	14,019	1,731	3,144	3,341	1,198	24	6,336	1,584
	17	12,406	2,411	2,867	3,472	806	16	5,261	1,315
	22	13,833	2,233	2,609	3,202	698	17	7,324	1,831
	26	14,015	2,581	2,595	3,183	676	17	7,561	1,890
	27	14,700	2,977	2,688	3,305	687	17	8,020	2,005
	30	15,898	3,387	2,969	3,633	1,050	26	8,246	2,062
令和	元	15,742	3,706	2,996	3,665	1,048	26	8,033	2,008
	2	10,749	1,282	1,861	2,296	306	8	6,286	1,572
	3	8,200	1,088	2,775	2,215	47	1	3,163	791
	4	9,742	1,428	2,776	2,776	141	4	4,049	1,012

資料 観光プロモーション課

衛生・公害

17 ごみ処理の状況



(注) 平成12年度より，収集人口に外国人登録者数を含める。
平成17年度より旧下総町，旧大栄町分を含む。

10-1 予防接種実施状況

(単位：人)

区分 年度		ポリオ	三種 混合	四種 混合	二種 混合	麻しん風し ん混合	日本 脳炎	インフルエ ンザ
平成 30	対象者	4,372	4,372	4,372	1,315	2,232	6,037	29,639
	接種者	41	3	4,392	994	2,246	5,772	15,028
	実施率(%)	0.9	0.1	100.5	75.6	100.6	95.6	50.7
令和 元	対象者	3,780	3,780	3,780	1,326	2,086	4,424	30,210
	接種者	3	6	3,774	953	2,075	4,946	16,469
	実施率(%)	0.1	0.2	99.8	71.9	99.5	111.8	54.5
2	対象者	3,372	3,372	3,372	1,218	2,029	4,266	30,958
	接種者	0	7	3,761	1,087	1,991	4,271	21,404
	実施率(%)	0.0	0.2	111.5	89.2	98.1	100.1	69.1
3	対象者	3,500	3,500	3,500	1,275	2,035	4,246	31,385
	接種者	0	1	3,442	1,033	1,818	2,670	18,050
	実施率(%)	0.0	0.0	98.3	81.0	89.3	62.9	57.5
4	対象者	3,176	3,176	3,176	1,271	1,872	3,953	31,812
	接種者	0	0	3,086	921	1,763	4,498	18,941
	実施率(%)	0.0	0.0	97.2	72.5	94.1	113.7	59.5

(注) インフルエンザは高齢者。

資料 健康増進課

平成17年度より旧下総町，旧大栄町分を含む。5月から日本脳炎の積極的勧奨の差し控え勧告。7月からⅢ期廃止。

平成18年度より，麻しん及び風しんは麻しん風しん混合の2回接種となった。

平成22年度より，予防接種実施規則の一部改正に伴い，日本脳炎の救済措置が開始された。

平成25年1月1日より四種混合ワクチンが開始された。

10-2 健康診査実施状況

(単位：人)

区分 年度	対象年齢	対象者	受診者	判定結果(要医療)		
				血圧	脂質	血糖
平成 30	18歳～39歳	38,842	1,031	15	134	2
	40歳以上	1,007	32	10	10	8
令和 元	18歳～39歳	39,364	880	9	110	2
	40歳以上	986	37	13	13	6
2	18歳～39歳	37,789	562	5	80	0
	40歳以上	966	50	25	26	14
3	18歳～39歳	36,118	632	7	91	1
	40歳以上	988	36	4	7	2
4	18歳～39歳	37,078	575	5	66	0
	40歳以上	996	28	2	7	4

(注) 平成17年度より旧下総町，旧大栄町分を含む。

資料 健康増進課

平成20年度から「高齢者医療の確保に関する法律」により，内臓脂肪症候群に着目した健診内容になり，判定結果についても変更となった。また，40歳以上は医療保険者が実施する義務となり，健康増進課においては，40歳以上の市民で生活保護法による被保護者と保険を持たない市民を対象に健康診査を実施する。

10-3 幼児健康診査実施状況

(単位：人)

区分 年度	対象年齢	対象者	受診者	判定結果			
				異常なし	経過観察	経過観察率	他機関管理
令和 元	1歳6か月～2歳未満	1,054	929	498	345	36.7%	86
	3歳～4歳未満	991	835	474	289	34.0%	72
2	1歳6か月～2歳未満	1,060	928	511	359	38.7%	58
	3歳～4歳未満	1,121	946	479	388	41.0%	79
3	1歳6か月～2歳未満	882	831	401	310	37.3%	120
	3歳～4歳未満	1,064	955	480	335	37.2%	140
4	1歳6か月～2歳未満	857	808	399	327	40.4%	82
	3歳～4歳未満	863	820	390	312	38.0%	118

(注) 平成27年度及び平成28年度の経過観察者には他機関管理者を含む。

資料 健康増進課

10-4 がん検診実施状況

(1) 胃がん (40歳以上)

区分 年度	受診人員	要精密検査者	精密検査結果				
			胃がん	胃ポリープ	胃潰瘍	その他 異常なし	
平成 17	5,247	388	6	83	32	149	74
22	5,653	291	(疑い 2) 2	37	12	205	22
27	4,815	50	(疑い 1) 3	—	—	31	9
30	4,345	104	(疑い 1) 2	17	6	76	2
令和 元	3,904	118	(疑い 1) 2	20	4	21	1
2	2,816	179	(疑い 1) —	81	4	54	7
3	3,407	163	—	49	1	100	28
4	3,241	183	2	60	2	51	24

(2) 子宮がん (20歳以上)

区分 年度	受診人員	要精密検査者	精密検査結果			
			子宮がん	CIN	その他	異常なし
平成 17	6,954	36	3	15	3	2
22	3,727	58	—	11	3	3
27	5,059	74	—	20	4	6
30	3,999	43	1	10	6	2
令和 元	4,278	73	3	23	17	12
2	3,141	48	—	22	11	11
3	4,515	71	1	26	7	31
4	3,354	54	(疑い 2) 4	13	5	29

(注) 平成18年度より対象年齢を30歳以上から20歳以上に拡大し、隔年度受診となった。
平成30年度より精密検査結果の異型上皮をCIN (子宮頸部上皮内腫瘍) に変更した。

(3) 乳がん (30歳以上)

区分 年度	受診人員	要精密検査者	精密検査結果				
			乳がん	乳腺症	せんい腺腫	その他 異常なし	
平成 17	5,741	386	7	158	30	41	104
22	5,391	407	(疑い 2) 17	79	42	60	153
27	5,850	367	(疑い 3) 8	58	62	73	129
30	4,946	207	(疑い 2) 9	61	21	11	55
令和 元	4,698	164	(疑い 2) 9	57	17	8	82
2	3,793	149	(疑い 1) 6	43	24	27	41
3	4,687	159	(疑い 1) 8	13	21	81	49
4	4,090	191	(疑い 3) 16	13	17	56	54

(4) 大腸がん (40歳以上)

区分 年度	受診人員	要精密検査者	精密検査結果			
			大腸がん	大腸ポリープ	その他	異常なし
平成 17	8,471	419	19	101	71	83
22	9,583	514	(疑い 1) 19	71	163	44
27	10,543	590	(疑い 6) 20	172	351	33
30	10,667	546	(疑い 4) 14	188	66	29
令和 元	10,497	618	(疑い 4) 20	240	310	40
2	9,952	562	(疑い 3) 25	247	74	48
3	10,000	544	(疑い 5) 20	229	279	49
4	9,741	470	(疑い 1) 19	161	57	43

(注) 平成17年度より旧下総町, 旧大栄町分を含む ((1)~(4))。資料 健康増進課
精密検査の結果(疑い)は別掲 ((1)~(4))。

10-5 結核予防事業・肺がん検診実施状況

(単位：人)

区分 年度	B	C	G	レントゲン撮影			肺がん検診(咳たん)	
	対象者	実施者	対象者	受診者	要精検者	受診者	要精検者	
平成17	1,361	1,289	59,799	14,187	238	112	—	
22	1,439	1,366	37,714	11,704	450	—	—	
27	1,161	1,207	37,880	12,322	510	—	—	
30	951	1,110	72,640	12,175	483	—	—	
令和元	937	880	73,360	12,372	428	—	—	
2	818	920	74,152	10,395	436	—	—	
3	873	886	74,488	11,106	374	—	—	
4	771	756	75,057	11,264	513	—	—	

(注) 平成15年度より、学校保健法による定期結核健康審査廃止。

資料 健康増進課

平成17年度より、結核予防法改正に伴いツバルクリン反応は行わず、直接BCG接種に変更。

平成17年度より旧下総町，旧大栄町分を含む。

平成19年4月より結核予防法は廃止され，BCG予防接種は予防接種法の基づく予防接種として位置づけられた。

平成29年度よりレントゲン対象者は，地域保健，健康増進事業報告に基づき，40歳以上の男女を対象に変更する。

10-6 母親学級実施状況

(単位：人)

区分 年度	該当者数	受講者数		
		実人数	延べ人員	修了者
平成17	1,389	304	992	184
22	1,451	266	671	178
27	1,270	170	426	108
30	1,017	156	279	55
令和元	988	100	195	35
2	932	61	114	53
3	828	91	156	65
4	820	116	116	72

(注) 平成17年度より旧下総町，旧大栄町分を含む。

資料 健康増進課

10-7 ことばの相談室の利用状況

(単位：人)

区分 年度	計	0歳	1・2	3	4~10	11~18
平成17	103	—	11	17	75	—
22	152	—	—	7	145	—
27	173	—	1	2	170	—
30	118	—	15	31	72	—
令和元	165	—	19	34	112	—
2	148	—	2	29	117	—
3	110	—	3	5	102	—
4	96	—	2	10	84	—

(注) 平成14年度より簡易マザーズホームから健康増進課に，平成30年度より健康増進課から

資料 障がい者福祉課

障がい者福祉課(こども発達支援センター)に移管となった。

平成17年度より旧下総町，旧大栄町分を含む。

10-8 成田市急病診療所利用状況

(単位：人)

区分	診療日数(日)	患者数	一日平均患者数	診療科目別			居住地別						
				内科・小児科	外科	歯科	成田市	富里市	八街市	酒々井町	栄町	他県内	県外
平成 22	365	10,985	30	10,317	421	247	7,136	1,341	497	356	485	853	317
27	366	11,238	31	10,623	374	241	7,226	1,579	345	383	592	801	312
30	365	9,527	26	9,061	271	195	6,069	1,276	294	332	420	659	282
令和 元	366	8,469	23	7,974	289	206	5,487	1,073	316	258	346	673	316
2	365	2,288	6	1,914	221	153	1,530	255	106	68	107	163	59
3	365	2,832	8	2,508	198	126	1,860	346	95	68	131	253	79
4	365	3,363	9	3,037	196	130	2,260	462	114	90	120	243	74

(注) 平成16年4月1日より休日夜間急病診療所から急病診療所に変更された。

資料 健康増進課

10-9 感染症患者発生状況

(単位：人)

区分	総数	2 類			3 類				
		急性髄膜炎	ジフテリア	コレラ	* 細菌性赤痢	* 腸チフス	* パラチフス	* 腸管出血性大腸菌感染症	
平成 17	4	—	—	—	1	—	—	3	
22	8	—	—	— ※	7	—	—	1	
27	3	—	—	—	2	—	—	1	
30	4	—	—	—	—	—	—	4	
令和 元	5	—	—	—	—	—	—	5	
2	4	—	—	—	—	—	—	4	
3	1	—	—	—	—	—	—	1	
4	—	—	—	—	—	—	—	5	

(注) 平成11年4月1日法改正。

平成17年度より旧下総町，旧大栄町分を含む。

*平成19年4月1日に，2類から3類感染症に移行した疾患である。

※は細菌性赤痢罹患サルの届出。

資料 千葉県印旛保健所

10-10 医療関係施設数

(各年度末)

年度	区分	病院・診療所	歯科診療所	助産所	施術所 (業務毎の延数)	歯科技工所	老人保健施設
		平成	17	90	65	5	150
	22	97	68	4	209	13	3
	27	90	68	4	139	14	4
	30	94	68	3	140	15	4
令和	元	96	67	3	147	15	4
	2	96	67	3	152	16	4
	3	97	67	7	153	16	4
	4	96	67	7	150	16	4

資料 千葉県印旛保健所

10-11 狂犬病予防の状況

年度	区分	登録頭数	注射済票交付数	野犬等捕獲数
		平成	17	6,247
	22	6,559	4,105	51
	27	6,404	3,987	40
	30	6,291	3,988	22
令和	元	6,211	3,798	16
	2	6,159	3,400	20
	3	6,132	3,762	15
	4	6,492	3,963	22

(注) 平成17年度より不用犬・猫引取場所は、印旛保健所成田支所に変更となった。資料 環境衛生課
平成17年度より旧下総町，旧大栄町分を含む。

10-12 ごみ処理の状況

(単位：t)

年度	区分	収 集 人 口	収 集 量	処 理 別			一日平均 処 理 量
				焼却・溶融	埋 立	資源化	
平成	17	120,163	53,344	44,970	1,085	7,289	146
	22	126,400	49,396	42,132	836	6,428	135
	27	131,829	51,049	46,816	148	4,085	139
	30	133,435	50,602	45,417	310	4,875	139
令和	元	132,932	52,209	46,494	348	5,367	143
	2	131,997	48,848	42,407	335	6,106	133
	3	130,688	48,025	41,869	481	5,675	132
	4	130,567	47,223	41,479	262	5,482	129

(注) 平成24年度以降は、収集人口に外国人登録者数を含める。資料 クリーン推進課
収集人口は年央人口（各年度9月30日現在）

10-13 し尿処理の状況

(単位：k l)

年度	区分	収 集 人 口		収 集 量	処 理 別		一日平均 処 理 量
		汲 取 人 口	浄化槽人口		処 理 場	そ の 他	
平成	17	6,174	33,278	29,959	29,959	—	82
	22	5,255	30,543	29,127	29,127	—	80
	27	3,347	30,110	27,010	27,010	—	74
	30	2,324	29,872	26,213	26,213	—	72
令和	元	2,083	29,670	26,003	26,003	—	71
	2	1,815	29,439	24,663	24,663	—	67
	3	1,568	29,051	24,905	24,905	—	68
	4	1,441	28,753	24,882	24,882	—	68

(注) 平成17年度より旧下総町，旧大栄町分を含む。

資料 環境衛生課

10-14 八富成田斎場使用状況

(単位：件)

年度	区分	火 葬				式 場			
		総 数	成 田 市	八街・富里市	そ の 他	総 数	成 田 市	八街・富里市	そ の 他
平成	17	1,824	671	878	275	980	548	388	44
	22	2,193	972	1,075	146	980	645	314	21
	27	2,510	1,232	1,144	134	934	719	199	16
	30	2,498	1,203	1,167	128	755	538	207	10
令和	元	2,487	1,102	1,261	124	647	461	178	8
	2	2,439	1,170	1,182	87	461	319	139	3
	3	2,548	1,191	1,249	108	547	413	130	4
	4	2,887	1,331	1,437	119	744	555	181	8

(注) その他は、成田市・八街市・富里市以外の市町村である。

資料 環境衛生課

10-15 大気汚染測定結果

(単位：ppm) (各年度平均)

区分 年度	汚染物質名 測定場所	二酸化いおう (SO ₂)				二酸化窒素 (NO ₂)				光化学オキシダント (OX)			
		遠山 中学校	久住 体育館	西中 学 校	奈土 公民館	遠山 中学校	久住 体育館	西中 学 校	奈土 公民館	遠山 中学校	久住 体育館	西中 学 校	奈土 公民館
平成	17	0.002	0.002	0.001	0.001	0.013	0.008	0.014	0.009	0.033	0.033	0.034	0.038
	22	0.001	0.001	0.001	0.001	0.010	0.007	0.011	0.007	0.030	0.033	0.034	0.035
	27	0.002	0.001	0.001	0.001	0.009	0.006	0.008	0.006	0.034	0.034	0.036	0.038
	30	0.001	0.002	0.001	—	0.008	0.005	0.008	0.005	0.032	0.033	0.035	0.035
令和	元	0.001	0.001	0.001	—	0.007	0.005	0.008	0.004	0.035	0.034	0.036	0.034
	2	0.000	0.001	0.001	—	0.002	0.006	0.007	0.005	0.032	0.032	0.034	0.033
	3	0.000	0.001	0.001	—	0.006	0.004	0.007	0.005	0.033	0.033	0.036	0.035
	4	0.000	0.001	0.001	—	0.007	0.005	0.007	0.004	0.033	0.033	0.035	0.033

資料 環境対策課

10-16 公害苦情の受理件数

区分 年度	件数	典型7公害									左以外の苦情
		大汚染	水質汚濁	土壌汚染	騒音	振動	地盤沈下	悪臭			
平成	17	152	10	9	1	9	—	—	12	111	
	22	265	20	5	—	14	1	—	17	208	
	27	292	38	8	—	21	6	—	15	204	
	30	302	45	6	—	24	1	—	12	214	
令和	元	349	46	2	—	27	—	—	17	257	
	2	479	30	10	—	26	5	—	15	393	
	3	393	43	4	—	25	0	—	17	304	
	4	439	53	—	—	35	4	—	15	332	

(注) 平成17年度より旧下総町，旧大柴町分を含む。

資料 環境対策課

※当該年度に新たに受理した件数（前年度より継続している案件は含まない。）

10-17 主要河川水質調査結果

(単位：ppm, ただしpHを除く)

(各年度平均)

河川名	根木名川				小橋川		取香川	荒海川	江川	尾羽根川	十日川	竜台川	下田川	大須賀川		天昌寺川	境川		
	川	吾	新	新	郷	宝	東	地	江	水	十	大	向	馬	柴	津	高岡排水機場		
調査地点	栗	妻	川	妻	部	田	金	蔵	川	掛	日	日		洗	田	富			
項目・年度	下	橋	門	橋	橋	橋	橋	橋	橋	橋	橋	橋	橋	橋	橋	橋	橋		
水素イオン濃度 (pH)	平成 17	7.4	7.5	7.6	7.5	7.5	7.7	7.6	7.3	7.4	7.4	7.2	…	…	7.6	7.5	7.6	7.4	
	22	7.8	7.8	7.8	7.8	8.2	7.7	8.3	7.8	7.8	7.8	7.6	…	7.5	7.7	7.6	7.7	7.8	
	27	7.9	8.0	7.8	7.9	8.1	7.7	8.0	8.0	7.7	7.9	7.7	…	7.6	7.8	7.8	7.9	8.0	
	30	7.8	7.8	7.8	7.8	8.0	7.7	8.0	7.7	7.8	7.7	7.7	7	7.6	7.8	7.6	7.8	7.6	
	令和 元	7.8	7.8	7.7	7.8	8.2	7.7	8.1	7.7	7.9	7.8	7.8	7.5	7.6	7.8	7.7	7.8	7.7	
	2	7.9	7.9	7.9	8.0	8.2	7.8	8.0	8.0	8.0	7.9	7.9	7.8	7.7	7.8	7.8	7.9	7.8	
	3	7.8	7.8	7.9	7.8	8.1	7.6	8.0	7.8	7.9	8.0	7.7	7.6	7.6	7.8	7.7	7.8	7.9	
	4	8.0	7.8	8.1	7.8	8.2	7.6	8.0	8.0	8.0	8.0	8.0	7.6	7.9	7.9	7.9	8.0	7.9	
	生物化学的酸素要求量 (BOD)	平成 17	2	6	3	5	6	10	2	2	3	2	5	…	…	1	3	1	4
		22	3	4	2	4	1	8	1	1	2	2	2	…	2	1	2	1	3
		27	2	6	3	6	1	9	4	2	2	2	3	…	2	5	4	1	3
		30	2.1	5.2	4.0	6.1	1.3	9.7	1.4	2.1	2.2	1.9	3.1	2.3	1.7	1.9	4.7	1.4	2.7
令和 元		1.5	5.5	3.2	5.7	1.0	14	0.9	1.9	1.4	1.6	2.9	2.4	1.6	2.3	2.7	1.1	2.1	
2		0.8	5.2	4.1	7.5	0.8	11	1.1	1.2	1.1	1.4	1.8	3.3	1.1	1.7	3.3	0.4	2.0	
3		1.3	6.3	4.1	6.3	1.0	14	1.2	1.9	1.4	1.2	1.8	2.6	1.3	1.9	4.0	0.8	2.0	
4		1.2	8.6	2.1	13	1.3	21	1.4	1.3	1.4	1.2	2.5	2.5	1.4	3.2	6.0	0.9	2.8	
浮遊物質 (SS)		平成 17	6	9	9	6	9	6	6	9	9	6	15	…	…	14	16	6	12
		22	15	10	10	8	2	6	6	11	10	6	15	…	6	9	8	10	16
		27	7	5	10	5	2	5	3	7	9	7	17	…	5	17	11	3	10
		30	1	5	8	5	3	4	4	4	4	5	8	12	2	7	5	3	4
	令和 元	11	7	10	7	6	6	6	10	7	13	16	22	7	16	14	7	18	
	2	10	8	16	10	8	10	10	14	13	16	19	21	8	20	17	8	15	
	3	11	8	12	12	7	8	7	17	9	12	18	20	7	12	18	8	15	
	4	7	7	8	8	7	6	9	14	7	13	19	20	7	14	12	10	27	
	溶存酸素量 (DO)	平成 17	10	9	10	8	8	7	10	10	9	10	8	…	…	9	8	9	10
		22	9	9	9	8	11	7	11	9	9	10	8	…	8	9	8	9	10
		27	9.1	9.2	8.9	8.4	10	6.9	10	9.5	9.2	10	7.7	…	8.7	9.0	8.7	10	10
		30	9.5	9.6	10	9.1	9.8	7.8	10	9.0	9.5	10	8.2	8.5	9.8	9.6	8.8	9.2	10
令和 元		9.4	9.5	9	8.4	10	6.9	10	8.6	9.8	10	7.8	8.1	9.6	9.0	8.6	9.4	10	
2		9.4	9.2	9.2	8.5	9	6.0	10	8.8	8.4	10	8.5	7.9	9.8	9.2	8.5	9.5	9.7	
3		9.4	8.9	9.8	8.5	10	6.5	10	8.5	8.8	11	7.5	7.7	9.6	9.2	8.5	9.7	10	
4		9.4	9.3	11.3	8.4	9	7.1	9	10	9.2	11	9.4	7.4	9.8	8.2	8.3	9.8	9.4	

(注) 平成30年より、平成22年以降のBOD及びDOの数値について、有効数字である2桁表記とした。

資料 環境対策課

民生・労働

11-1 保育園等の状況

(令和5年5月1日)

区分	定員	園児数(受託児童を含む)								保育士数
		総数	0歳	1	2	3	4	5		
合計	3,468	2,778	149	439	525	563	540	562	654	
公立	小計	1,615	1,082	52	142	186	234	219	249	267
	長沼保育園	40	27	—	3	3	8	5	8	11
	松崎保育園	40	19	—	1	2	4	4	8	10
	橋賀台保育園	165	136	7	20	27	28	27	27	26
	赤荻保育園	50	37	4	4	5	7	8	9	12
	中台保育園	174	153	7	29	29	30	30	28	28
	吾妻保育園	156	100	4	11	19	21	19	26	25
	新山保育園	150	108	6	13	20	24	20	25	24
	玉造保育園	190	126	6	15	25	27	27	26	32
	高岡保育園	90	55	1	4	10	13	12	15	17
	小御門保育園	60	30	0	1	5	6	8	10	10
	大栄保育園	170	119	7	20	15	23	26	28	26
	中台第二保育園	150	98	5	11	18	22	19	23	26
赤坂保育園	180	74	5	10	8	21	14	16	20	
私立	小計	1,225	1,120	48	172	204	243	224	229	213
	成田保育園	110	121	4	17	21	27	27	25	30
	三里塚第一保育園	140	141	6	21	24	30	31	29	21
	三里塚第二保育園	140	127	6	15	24	26	29	27	20
	宗吾保育園	90	84	1	10	16	20	20	17	18
	大室保育園	30	6	—	0	0	2	4	0	5
	つのはえ保育園	60	46	1	5	10	9	9	12	11
	公津の杜保育園	200	174	4	30	34	35	34	37	28
	月かげ保育園	40	20	1	1	3	4	1	10	7
	AIAI NURSERY 本三里塚	60	63	2	12	12	12	13	12	13
	キートスチャイルドケア美郷台	70	77	3	16	10	20	10	18	10
	キートスチャイルドケア公津の杜	90	64	5	15	13	19	8	4	10
	三里塚みらい保育園	75	75	3	12	14	16	15	15	13
AIAI NURSERY 西三里塚	60	64	6	10	12	12	12	12	14	
AIAI NURSERY 久住	60	58	6	8	11	11	11	11	13	
小規模	小計	217	155	23	70	62	—	—	—	68
	ハレルヤ保育園	19	19	5	7	7	—	—	—	8
	こひつじくらぶ	12	9	3	3	3	—	—	—	4
	ひまわり保育園	19	15	2	7	6	—	—	—	7
	わくわく保育園成田園	19	14	1	8	4	1	—	—	7
	キッズルームひまわり	19	13	0	8	5	—	—	—	7
	ことり保育園スカイタウン園	16	14	0	8	6	—	—	—	5
	わくわく保育園 並木町園	19	16	3	5	8	—	—	—	9
	ことり保育園 公津の杜園	18	9	1	2	6	—	—	—	4
	わくわく保育園 久住園	19	7	1	2	4	—	—	—	7
	キートスビバーケア公津の杜	19	12	3	4	5	—	—	—	6
	キートスビバーケア美郷台	19	14	1	6	7	—	—	—	4
	森の保育所	19	14	3	10	1	—	—	—	—
こども認定園	小計	398	386	21	48	63	83	90	81	93
	成田国際こども園	101	99	7	12	12	22	23	23	20
	ハレルヤこども園	105	111	9	13	18	23	25	23	19
	はくと幼稚園	10	13	—	—	—	2	3	8	13
	めぐき保育園なり	80	65	1	12	15	15	12	10	15
	玉造幼稚園	102	98	4	11	18	21	27	17	26
事業所内保育事業所										
なかよし保育園		7	3	1	1	1	—	—	—	8
保家庭的事業所	小計	6	6	0	2	4	—	—	—	5
	なりた おうちほいく わたぼうし	3	3	0	1	2	—	—	—	3
	家庭的保育事業所にこ	3	3	0	1	2	—	—	—	2
市外への委託分		—	26	4	4	5	3	7	3	—

資料 保育課

1 1-2 生活保護の状況

区分 年度	総 数		生活扶助	住宅扶助	教育扶助	介護扶助	医療扶助	その他の 扶 助	保護人口 (千人に対 する割合)
	世 帯	人 員							
平成 17	534	765	633	549	64	53	657	21.2	7.5
22	925	1,319	1,127	987	111	91	1,110	23.9	10.4
27	1,050	1,364	1,173	1,081	76	173	1,152	25.0	10.4
29	980	1,229	1,028	963	65	192	1,043	13.0	9.3
30	966	1,187	988	919	49	202	1,034	14.0	8.9
令和 元	940	1,156	955	894	42	196	1,016	15.0	8.7
2	942	1,149	950	895	40	206	983	17.0	8.7
3	967	1,169	965	919	41	226	1,023	11.0	8.9
4	990	1,197	993	946	47	228	1,048	10.0	9.1

(注) 各年度とも月平均の数値である。

資料 社会福祉課

1 1-3 生活保護費の状況

(単位：百万円)

区分 年度	総 額	生活扶助	住宅扶助	教育扶助	介護扶助	医療扶助	その他の 扶 助
平成 17	1,374	372	135	6	15	805	41
22	2,126	669	276	15	26	1,094	46
27	2,222	691	331	10	61	1,096	33
29	2,133	621	302	9	64	1,103	34
30	2,082	588	292	6	69	1,094	33
令和 元	2,118	553	282	4	68	1,173	38
2	2,157	560	284	4	70	1,207	32
3	2,239	572	301	5	72	1,260	29
4	2,143	581	307	5	68	1,152	30

資料 社会福祉課

11-4 はり・きゅう・マッサージ等 施設利用者の助成状況

(単位：千円)

年度	区分	利 用 回 数	金 額
平成	22	36,525	36,525
	27	39,454	39,454
	29	42,682	42,682
	30	41,517	41,517
令和	元	41,171	41,171
	2	35,492	35,492
	3	36,700	36,700
	4	37,381	37,381

資料 高齢者福祉課

11-5 障害者手帳所持者数

(各年度末)

年度	区分	計	身 体 障 害 者 手 帳							療 手	育 帳	精神障害 者保健 福祉手帳
			視 覚	聴 平	覚 衡	音 言	声 語	肢 不 自 由	心 呼 吸 膀 直 腸 肝 臓			
平成	22	4,194	193	241	31	1,698	591	255	638	547		
	27	5,102	189	273	30	1,791	695	300	880	944		
	29	5,350	192	258	30	1,796	735	311	944	1,084		
	30	5,497	198	265	28	1,817	754	321	967	1,147		
令和	元	5,450	190	249	31	1,708	766	317	973	1,216		
	2	5,488	179	243	31	1,675	769	330	977	1,284		
	3	5,592	172	248	31	1,660	786	342	986	1,367		
	4	5,760	176	248	36	1,633	816	363	1,033	1,455		

資料 障がい者福祉課

11-6 赤坂ふれあいセンター及びこども 発達支援センターの利用状況

(各年度末)

年 度	赤坂ふれあいセンター 利用者数	こ ども 発 達 支 援 セ ン タ ー						
		計	0歳	1・2	3	4~10	11~18	
平成	22	15,406	141	-	30	25	81	5
	27	43,257	195	-	13	30	125	27
	29	55,457	196	-	22	21	105	48
	30	57,653	213	-	14	16	153	30
令和	元	54,862	237	1	29	43	136	28
	2	17,516	239	3	17	41	147	31
	3	39,796	162	0	11	23	120	8
	4	33,821	133	1	8	14	103	7

(注) 赤坂ふれあいセンターについて、平成26年9月から供用開始。
それ以前は老人福祉センターの利用者数として計上。

資料 高齢者福祉課
障がい者福祉課

11-7 国民健康保険の加入状況

(各年度末)

区分 年度	世帯数			人口		
	総数	加入世帯数	加入率(%)	総数	被保険者数	加入率(%)
昭和 45	11,153	6,198	55.6	44,437	22,809	51.3
50	14,300	6,837	47.8	52,652	22,808	43.3
55	22,924	7,711	33.6	69,675	22,800	32.7
60	25,374	9,021	35.6	76,447	23,945	31.3
平成 2	30,184	9,721	32.2	85,676	22,999	26.8
7	34,035	11,124	32.7	90,528	24,061	26.6
12	37,661	14,343	38.1	95,011	29,116	30.6
17	49,134	20,892	42.5	120,534	42,301	35.1
22	54,021	19,446	36.0	126,235	35,548	28.2
27	59,298	19,720	33.3	131,901	33,613	25.5
29	61,658	19,030	30.9	132,943	30,651	23.1
30	62,582	18,645	29.8	132,883	29,571	22.3
令和 元	63,636	18,400	28.9	133,161	28,787	21.6
2	62,939	18,003	28.6	131,263	28,134	21.4
3	62,792	17,626	28.1	130,202	27,264	20.9
4	64,308	17,307	26.9	131,148	26,141	19.9

資料 保険年金課

11-8 国民健康保険の給付状況

(単位：千円)

区分 年度	総額	療養給付	療養費	審査支払 手数料	高額療養 費	助産費	育 手 当 金	出産・育 児一時金	葬祭費	移送費
昭和 45	257,104	249,857	2,923	1,126	-	1,938	348	-	912	-
50	673,941	617,614	7,138	4,038	38,000	5,320	816	-	1,015	-
55	1,458,197	1,296,506	9,173	5,647	125,047	17,360	639	-	3,825	-
60	1,473,468	1,298,618	11,690	6,748	136,240	16,200	462	-	3,510	-
平成 2	1,954,245	1,710,038	21,513	9,367	172,515	21,900	432	-	18,480	-
7	2,554,596	2,246,952	16,379	14,154	203,651	-	-	44,700	28,760	-
12	3,310,086	2,894,864	19,115	16,075	285,398	-	-	59,400	35,200	34
17	5,754,264	5,095,224	37,031	22,266	469,692	-	-	74,100	55,900	51
22	7,616,431	6,664,846	67,820	25,688	773,296	-	-	75,831	8,950	-
27	8,996,484	7,799,224	74,089	20,573	1,026,669	-	-	66,079	9,850	-
29	8,949,900	7,687,460	66,038	19,225	1,112,429	-	-	55,498	9,250	-
30	8,729,849	7,493,628	63,627	18,688	1,093,967	-	-	49,739	10,200	-
令和 元	8,714,637	7,498,225	61,704	18,066	1,084,408	-	-	43,442	8,700	92
2	8,576,847	7,345,940	52,084	16,324	1,112,996	-	-	39,453	10,050	-
3	8,940,858	7,675,348	59,743	17,016	1,146,008	-	-	33,471	9,100	172
4	8,975,508	7,674,580	58,372	16,488	1,189,288	-	-	27,490	9,150	140

(注) 平成6年10月より、助産費・育児手当金は出産・育児一時金に区分変更。
平成17年度より旧下総町、旧大栄町分を含む。

資料 保険年金課

11-9 介護保険の認定状況

(単位：人)

(各年度末)

区分 年度	第1号被保険者 数(65歳以上)	要支援・要介護認定者数								
		合計	要支援又は 要支援1	要支援2	要介護1	要介護2	要介護3	要介護4	要介護5	
平成	28	28,507	3,993	329	563	875	843	586	517	280
	29	29,264	4,167	332	596	896	871	621	546	305
	30	29,794	4,271	329	594	863	944	705	556	280
令和	元	30,535	4,387	282	651	854	993	715	585	307
	2	31,051	4,581	310	652	946	1,028	742	611	292
	3	31,505	4,739	312	727	915	1,051	792	603	339
	4	31,737	4,807	322	700	862	1,118	832	641	332

資料 介護保険課

11-10 介護保険の給付状況

(単位：千円)

区分 年度	総額	居宅サービス 給付費	地域密着型 サービス給付費	施設サービス 給付費	高額医療合算 介護サービス等費	高額介護 サービス費	特定入所者 介護サービス費	
平成	28	5,684,556	2,404,195	857,010	2,055,304	6,406	120,947	240,694
	29	5,991,235	2,374,664	948,252	2,260,169	22,584	133,915	251,651
	30	6,204,855	2,501,310	911,090	2,378,719	2,955	148,042	262,739
令和	元	6,590,816	2,687,839	995,196	2,455,586	17,724	165,534	268,937
	2	6,731,121	2,687,251	1,008,164	2,571,895	19,116	176,478	268,217
	3	6,951,642	2,863,188	1,047,475	2,607,197	20,666	175,554	237,562
	4	7,215,689	2,955,820	1,077,106	2,752,914	21,160	182,544	226,145

資料 介護保険課

11-11 福祉年金の状況

(単位：千円)

区分 年度	老 齢 福 祉 年 金		障 害 基 礎 年 金		
	受給者数	年 金 額	受給者数	年 金 額	
平成	28	27	6,363	614	557,712
	22	3	1,217	694	623,385
	27	—	—	787	690,785
	29	—	—	848	738,417
	30	—	—	880	870,033
令和	元	—	—	912	790,957
	2	—	—	936	811,671
	3	—	—	960	829,657
	4	—	—	1,006	861,070

(注) 昭和61年度より国民年金制度が改正された。

資料 日本年金機構佐原年金事務所

11-12 国民年金（拠出年金）の加入状況

(各年度末)

区分 年度	被保険者数	強 制 加 入	任 意 加 入	第3号被保険者	免除率 (%)
22	31,306	19,707	306	11,293	24.8
27	27,094	16,262	232	10,600	32.2
29	24,860	14,667	196	9,997	36.0
30	24,446	14,602	199	9,645	36.3
令和 元	24,211	14,805	196	9,210	33.7
2	23,610	14,492	192	8,926	40.7
3	22,929	14,298	197	8,434	42.5
4	22,621	14,407	169	8,045	43.5

資料 保険年金課

11-13 国民年金（拠出年金）の給付状況

(単位：千円)

区分 年度	老 齢 基 礎 年 金		老 齢 年 金		通 算 老 齢 年 金		障 害 基 礎 年 金		障 害 年 金	
	件 数	金 額	件 数	金 額	件 数	金 額	件 数	金 額	件 数	金 額
平成 17	13,442	8,643,470	2,872	1,267,339	794	168,545	434	373,938	76	68,523
22	18,548	12,137,836	1,838	825,242	612	132,750	590	513,190	61	54,060
27	24,961	16,492,008	914	411,796	361	79,456	749	636,812	43	37,639
29	27,099	17,884,144	663	299,563	279	63,045	790	667,504	38	32,730
30	27,867	18,420,983	580	261,054	229	58,870	542	533,433	39	33,509
令和 元	28,592	18,989,369	493	220,340	201	44,272	874	741,382	35	30,033
2	28,688	19,392,321	426	190,732	152	33,650	1,825	1,565,302	39	31,047
3	29,734	19,882,844	345	152,837	123	27,583	2,023	1,488,033	32	26,910
4	30,095	20,108,572	301	132,507	104	22,203	1,975	1,680,670	29	24,500

区分 年度	遺 族 基 礎 年 金		寡 婦 年 金		死 亡 一 時 金	
	件 数	金 額	件 数	金 額	件 数	金 額
平成 17	245	196,522	34	15,615	22	3,073
22	236	194,408	23	10,433	34	4,547
27	209	164,114	16	7,669	30	4,633
29	224	179,949	18	8,631	12	1,948
30	213	169,555	17	8,261	16	2,395
令和 元	194	154,867	16	7,856	20	3,534
2	200	158,111	—	—	—	—
3	185	144,410	21	5,503	14	1,835
4	232	181,587	20	8,606	19	2,380

資料 日本年金機構佐原年金事務所

11-14 一般職業紹介の状況

区分		新規求職者数	新規求人数	紹介件数	就職者数
年度					
昭和	60	8,286	7,161	6,264	2,066
平成	2	4,773	12,706	3,003	1,201
	7	10,152	8,016	6,992	1,951
	12	14,209	9,583	10,293	2,290
	17	13,540	14,496	14,642	2,800
	22	14,165	11,397	27,774	3,120
	27	9,468	16,162	16,672	2,882
	29	7,922	18,138	13,858	2,591
	30	7,648	16,158	11,022	2,279
令和	元	7,139	14,628	9,510	1,818
	2	8,604	11,451	8,170	1,244
	3	7,475	12,594	8,295	1,395
	4	6,751	14,168	6,185	1,263

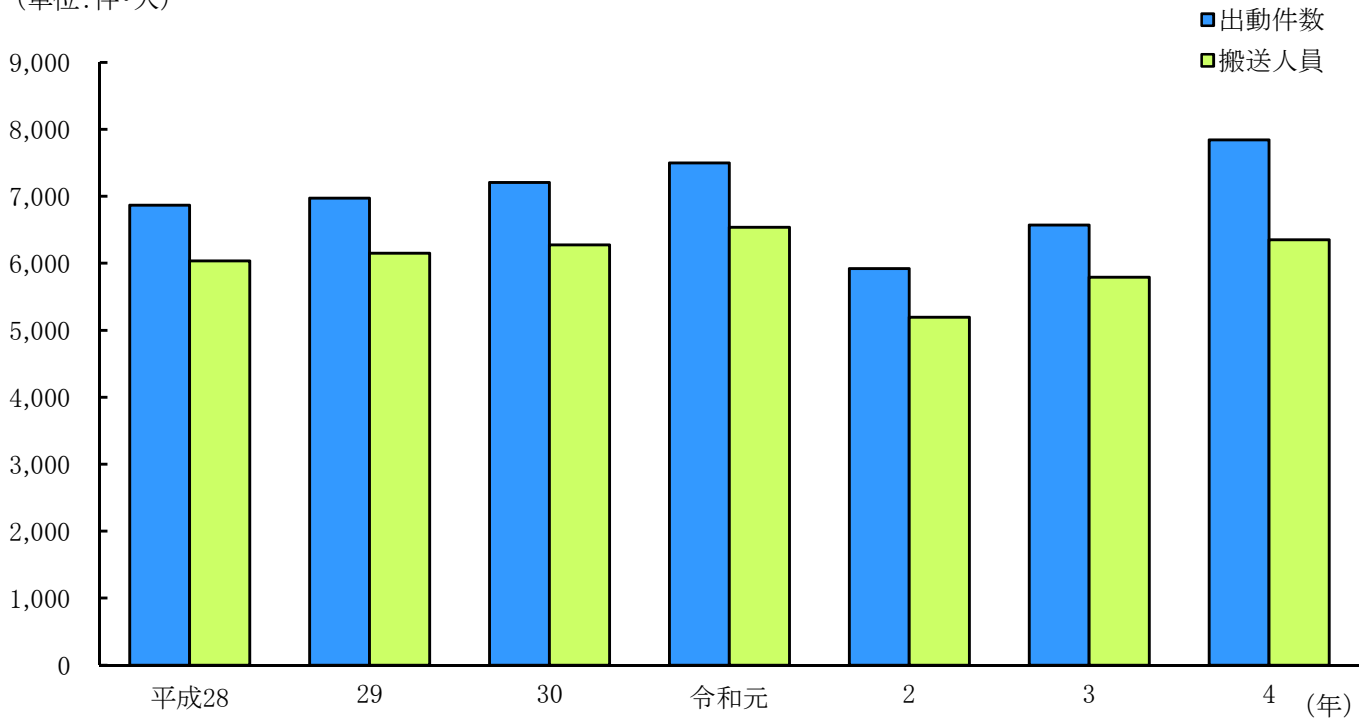
(注) 新規学卒及びパートを除く。

資料 成田公共職業安定所

消防·公安

18 救急業務の推移

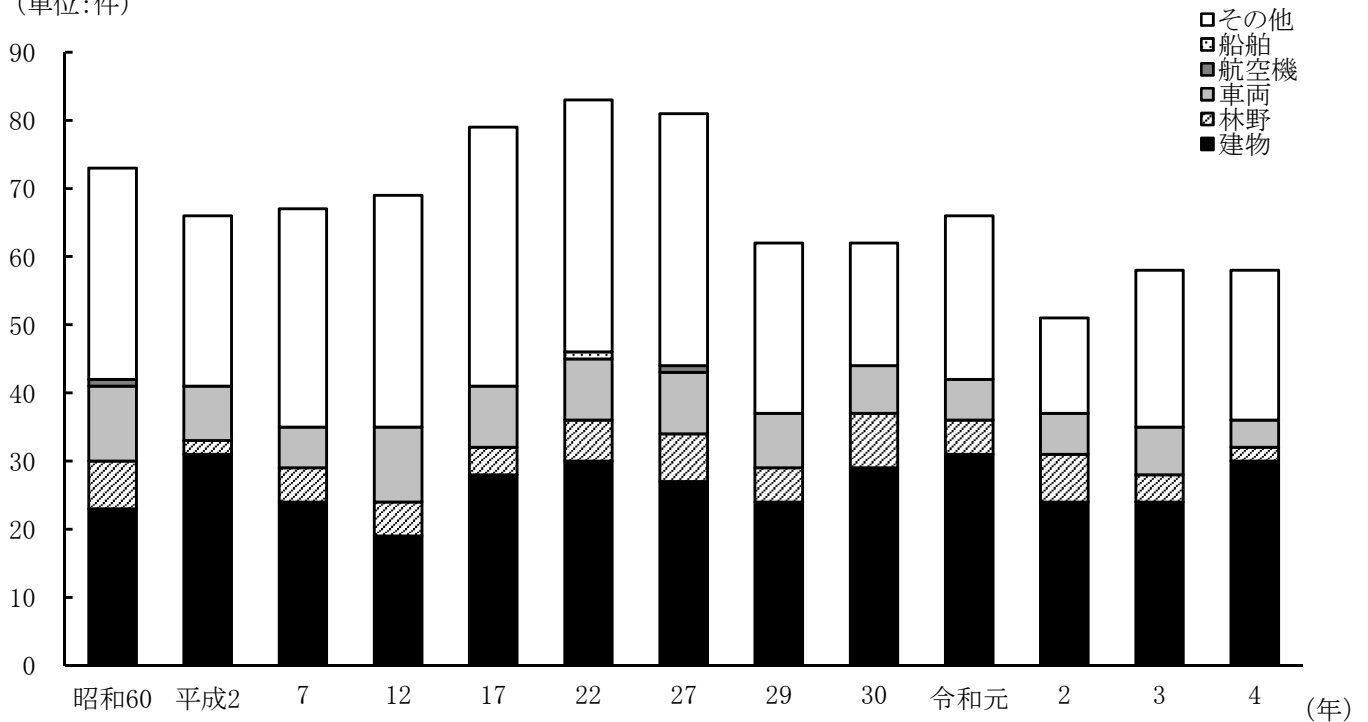
(単位:件・人)



(注) 平成17年より旧下総町, 旧大栄町, 神崎町分を含む。

19 種別火災発生件数の推移

(単位:件)



(注) 平成17年より旧下総町, 旧大栄町分を含む。

12-1 消防職員数

(各年4月1日)

区分 年	総 数	消防正監	消 防 監	司 令 長	司 令	司 令 補	士 長	副 士 長	消 防 士	事務職員
平成 7	166	—	1	7	23	58	35	14	27	1
12	169	—	1	13	42	75	7	10	20	1
17	169	—	1	19	63	37	25	7	16	1
22	244	—	3	19	71	43	35	18	54	1
27	249	1	5	21	42	40	28	26	85	1
29	248	1	5	18	49	45	34	21	74	1
30	247	1	5	18	49	45	40	20	68	1
31	248	1	4	19	49	45	47	30	52	1
令和 2	249	1	2	20	50	51	46	32	46	1
3	248	1	4	21	48	62	50	18	43	1
4	249	1	5	19	48	71	53	9	41	2
5	249	1	4	21	47	76	48	15	35	2

(注) 平成18年より旧下総町, 旧大栄町分を含む。

資料 消防本部

12-2 常設消防機械の保有状況

(各年4月1日)

区分 年	総 数	消 防 ポン 自 動 車	水 槽 ポン 自 動 車	付 はしご ポン 自 動 車	付 化 消 自 動 車	学 防 自 動 車	救 自 動 車	急 自 動 車	無 指 揮	線 車	救 工 作 車	助 車	そ の 他
平成 7	32	3	7	2	2	6	1	1	10				
12	33	3	7	2	2	6	1	1	11				
17	33	3	7	2	2	6	1	1	11				
22	43	5	9	2	3	9	1	1	13				
27	43	5	9	2	3	9	1	1	13				
29	43	5	10	2	2	9	1	1	13				
30	43	5	9	2	2	9	1	1	14				
31	43	5	9	2	2	9	1	2	13				
令和 2	43	5	9	2	2	9	1	2	13				
3	43	5	9	2	2	9	1	2	13				
4	43	5	9	2	2	9	1	2	13				
5	43	5	9	2	2	9	1	2	13				

(注) 平成18年より旧下総町, 旧大栄町分を含む。

資料 消防本部

1 2-3 消防水利施設数

(各年4月1日)

区分 年	消 火 栓	防 火 水 槽	
		40m ³ 以上	40m ³ 未満 (注2)
平成 7	778	406	198
12	931	503	189
17	1,005	619	183
22	1,424	1,175	288
27	1,453	1,226	282
29	1,928	1,254	565
30	1,940	1,271	564
31	1,951	1,277	563
令和 2	1,957	1,301	558
3	1,961	1,314	554
4	1,956	1,317	551
5	1,952	1,329	552

(注) 平成18年より旧下総町, 旧大栄町分を含む。

資料 消防本部

(注2) 昭和50年から平成27年までは20m³以上40m³未満の数値。

1 2-4 消防団の状況

(各年4月1日)

区分 年	分 団 数	団 員 数	ポ ン プ 台 数				
			総 数	消 水 防 水 槽 ポ ン プ 自 動 車 自 動	付 小 型 動 力 ポ ン プ 積 載	付 車	付 車
平成 7	7	1,000	66	16	1	49	
12	7	997	66	16	1	49	
17	7	973	66	16	1	49	
22	12	1,478	97	19	1	77	
27	12	1,430	97	19	1	77	
29	12	1,441	94	19	1	74	
30	12	1,441	94	19	1	74	
31	12	1,426	94	20	—	74	
令和 2	12	1,422	94	20	—	74	
3	12	1,449	94	20	—	74	
4	12	1,457	94	20	—	74	
5	12	1,416	93	19	1	73	

(注) 平成18年より旧下総町, 旧大栄町分を含む。

資料 消防本部

1 2-5 災害発生時避難場所数

(令和5年4月1日)

地区	区分	総数	学 校	公 園 そ の 他
	計	56	34	22
	成 田	5	4	1
	ニュータウン	16	14	2
	公 津	5	4	1
	八 生	2	2	—
	中 郷	1	—	1
	久 住	4	2	2
	豊 住	2	1	1
	遠 山	5	4	1
	下 総	8	2	6
	大 栄	8	1	7

資料 危機管理課

1 2-6 原因別救急車出動状況

区分	年	平成 28	29	30	令和 元	2	3	4
	計	6,869	6,975	7,208	7,499	5,919	6,573	7,843
	火 災 事 故	43	48	36	38	32	37	35
	自 然 災 害 事 故	1	2	—	4	1	—	—
	水 難 事 故	2	4	5	3	1	3	—
	交 通 事 故	690	712	655	647	445	480	525
	労 働 災 害 事 故	94	108	148	128	99	111	101
	運 動 競 技 事 故	49	37	64	60	32	47	40
	一 般 負 傷	907	901	932	1,008	799	832	1,019
	加 害	59	45	35	58	29	30	34
	自 損 行 為	68	46	56	69	67	75	79
	急 病	4,400	4,427	4,665	4,878	3,867	4,306	5,340
	そ の 他	556	645	612	606	547	652	670
	(うち不搬送)	(927)	(895)	(1,014)	(1,040)	(780)	(783)	(881)
	搬送人員(人)	6,037	6,149	6,277	6,538	5,194	5,790	6,350

(注) 平成17年より旧下総町, 旧大栄町, 神崎町分を含む。

資料 消防本部

12-7 火災

区分 年	火災種別件数							焼損棟数				焼 建物 (㎡)
	総数	建物	林野	車両	航空機	船舶	その他	総数	全焼	半焼	部分焼	
平成 2	66	31	2	8	—	—	25	35	6	7	22	1,304
7	67	24	5	6	—	—	32	17	5	1	11	749
12	69	19	5	11	—	—	34	18	11	3	4	1,431
17	79	28	4	9	—	—	38	27	6	2	19	657
22	83	30	6	9	—	1	37	35	23	1	11	2,446
27	81	27	7	9	1	—	37	15	6	3	6	1,263
29	62	24	5	8	—	—	25	11	8	—	3	838
30	62	29	8	7	—	—	18	18	11	1	6	882
令和元	66	31	5	6	—	—	24	19	9	2	8	4,074
2	51	24	7	6	—	—	14	11	2	1	8	268
3	58	24	4	7	—	—	23	33	17	1	15	2,391
4	58	30	2	4	—	—	22	10	4	1	5	522

(注) 平成17年より旧下総町, 旧大栄町分を含む。

12-8 原因別火災発生件数

区分 年	計	たばこ	こころ	かまど	風呂	焼却炉	ストーブ	ポイラ	煙突・煙道	電気機器	電機装置	電話等の配線・内燃機	電線器具	火あそび	ラマックス	たき火	溶接機・切断機	灯火	衝突の火花	火入れ	放火の疑い	その他	調査不明
7	67	12	2	—	—	1	—	—	—	1	—	—	—	2	1	11	—	—	—	—	12	14	11
12	69	9	3	—	—	1	—	—	—	1	—	—	—	4	4	8	—	—	—	4	8	16	11
17	78	3	4	—	—	1	—	—	—	1	—	—	—	5	—	8	—	—	—	4	19	8	25
22	83	9	1	—	1	—	—	5	2	1	1	1	3	2	2	10	1	—	—	7	8	12	17
27	81	13	3	—	2	4	—	2	3	—	3	—	2	1	—	8	—	—	—	3	15	11	11
29	62	6	2	1	2	1	—	1	3	—	3	1	2	2	—	12	1	—	—	3	5	8	9
30	62	6	3	1	2	1	—	2	3	1	2	—	1	—	2	10	—	—	—	8	6	7	7
令和元	66	7	3	—	1	1	1	5	5	—	4	—	2	1	1	12	2	—	—	2	8	3	8
2	51	7	4	—	—	1	—	—	3	2	3	—	1	—	—	6	1	—	—	1	6	14	2
3	58	6	3	—	1	2	—	—	—	3	3	1	2	—	2	9	—	—	—	1	2	17	6
4	58	3	4	—	2	1	—	—	—	6	2	—	5	—	2	4	—	—	—	5	4	16	4

(注) 平成17年より旧下総町, 旧大栄町分を含む。

資料 消防本部

発生状況

損害状況				死傷者		損害見積額 (千円)						
林野 (a)	車両 (台)	船舶 (隻)	航空機 (機)	死者	傷者	総数	建物	林野	車両	船舶	航空機	その他
1	40	-	-	1	6	249,640	210,730	-	38,419	-	-	491
42	6	-	-	2	2	27,713	26,729	-	629	-	-	355
27	14	-	-	4	3	154,986	149,742	-	5,053	-	-	191
132	14	-	-	1	8	34,992	33,308	76	1,131	-	-	477
15	9	1	-	3	-	54,776	45,894	-	7,946	-	-	936
11	11	-	1	2	10	462,141	137,730	-	2,585	-	319,243	2,583
72	15	-	-	2	-	57,467	47,819	23	4,150	-	-	5,475
45	9	-	-	2	5	76,555	72,179	-	3,062	-	-	1,314
24	6	-	-	2	6	311,378	302,276	70	190	-	-	8,842
13	6	-	-	-	-	50,756	50,020	-	655	-	-	81
23	7	-	-	4	3	136,890	124,624	533	1,458	-	-	10,275
4	4	-	-	1	2	31,360	27,559	-	1,420	-	-	2,381

資料 消防本部

12-9 犯罪発生状況

(単位：件数)

区分 年	総数	凶悪犯	粗暴犯	窃盗犯	知能犯	風俗犯	その他 刑法犯	特別法犯
平成 2	1,350	6	54	1,114	90	7	79	34
7	2,685	8	66	2,230	203	3	175	49
12	3,976	38	122	3,347	46	8	415	53
17	3,248	10	76	2,643	156	8	355	74
22	2,842	9	75	2,281	71	6	400	193
27	1,915	2	106	1,456	62	17	272	99
29	1,731	5	67	1,280	60	17	302	107
30	1,499	13	82	1,072	29	27	276	106
令和 元	1,176	3	57	918	44	9	145	112
2	1,079	7	54	782	49	8	179	82
3	868	6	44	655	33	6	124	85
4	1,040	6	46	843	40	5	100	78

(注) 成田警察署管内(成田市, 富里市及び栄町)の認知件数である。

資料 成田警察署

平成17年より旧下総町, 旧大栄町分を含む。

特別法犯は成田警察署管内の件数である。

12-10 交通事故件数

区分		年						
		平成28	29	30	令和元	2	3	4
発生件数		494	477	469	539	358	398	414
死者数		4	2	3	2	4	3	5
傷者数		615	623	588	676	445	500	527

(注) 平成17年より旧下総町, 旧大栄町分を含む。平成21年以降は件数に
高速道路上で発生した事故を含む。

資料 交通防犯課

12-11 年齢別交通事故死亡者数

年齢		年						
		平成28	29	30	令和元	2	3	4
計		4	2	3	2	4	3	5
18以下		—	—	—	—	—	—	—
19～24		1	1	1	—	—	1	—
25～29		—	—	—	—	—	1	—
30～34		—	—	—	—	—	—	—
35～39		1	—	—	1	—	—	—
40～44		—	—	—	—	1	—	—
45～49		—	—	—	—	—	—	—
50～59		—	—	—	—	—	—	1
60以上		2	1	2	1	3	1	4
不明		—	—	—	—	—	—	—

(注) 平成17年より旧下総町, 旧大栄町分を含む。平成21年以降は件数に
高速道路上で発生した事故を含む。

資料 交通防犯課

12-12 原因別交通死亡事故件数及び死亡者数

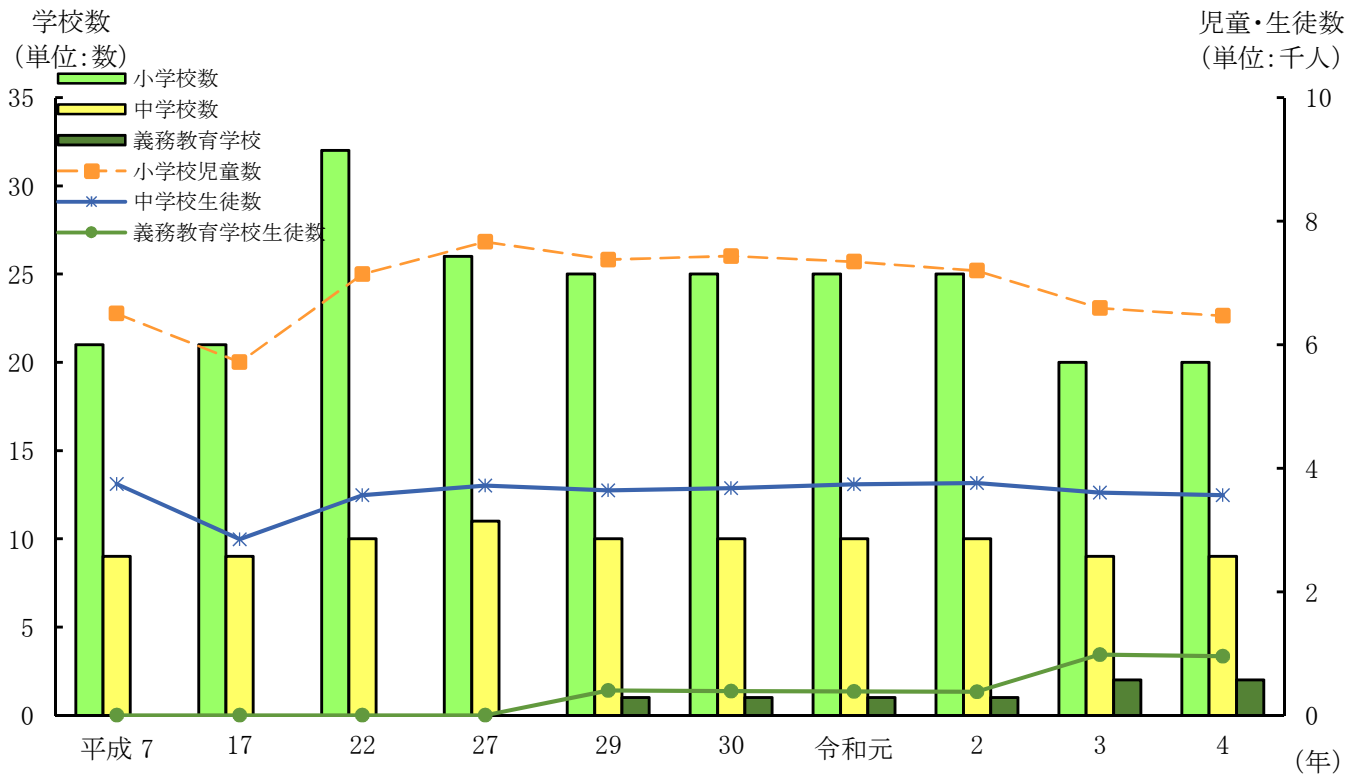
区分・年	死亡事故件数							死亡者数						
	平成28	29	30	令和元	2	3	4	平成28	29	30	令和元	2	3	4
計	4	2	3	2	4	3	10	4	2	3	2	4	3	5
信号無視	—	—	—	—	—	—	5	—	—	—	—	—	—	—
右側通行	2	—	—	—	—	1	—	2	—	—	—	—	1	—
最高速度違反	—	—	—	—	—	—	—	—	—	—	—	—	—	—
徐行場所違反	—	—	—	—	—	—	—	—	—	—	—	—	—	—
追越違反	—	—	—	—	—	—	—	—	—	—	—	—	—	—
優先通行妨害等	—	—	—	—	—	—	—	—	—	—	—	—	—	—
交差点安全進行義務	—	—	—	—	—	—	—	—	—	—	—	—	—	—
酒酔い酒気帯運転	—	—	—	—	—	—	—	—	—	—	—	—	—	—
歩行者妨害	—	—	—	1	—	—	—	—	—	—	1	—	—	—
過労運転等	—	—	—	—	—	—	—	—	—	—	—	—	—	—
ブレーキ操作不適	—	—	—	—	—	—	—	—	—	—	—	—	—	—
ハンドル操作不適	1	—	—	—	—	—	—	1	—	—	—	—	—	1
前方不注意	1	—	2	—	1	1	1	1	—	2	—	1	1	2
安全不確認	—	1	—	1	—	—	2	—	1	—	1	—	—	1
指定場所一時不停止	—	1	—	—	—	—	1	—	1	—	—	—	—	1
動静不注意	—	—	—	—	1	—	1	—	—	—	—	1	—	—
通行区分	—	—	1	—	1	—	—	—	—	1	—	1	—	—
調査不能	—	—	—	—	—	—	—	—	—	—	—	—	—	—
安全速度違反	—	—	—	—	—	—	—	—	—	—	—	—	—	—
横断等禁止違反	—	—	—	—	—	—	—	—	—	—	—	—	—	—
その他	—	—	—	—	1	1	—	—	—	—	—	1	1	—

(注) 平成17年より旧下総町, 旧大栄町分を含む。平成21年以降は件数に
高速道路上で発生した事故を含む。

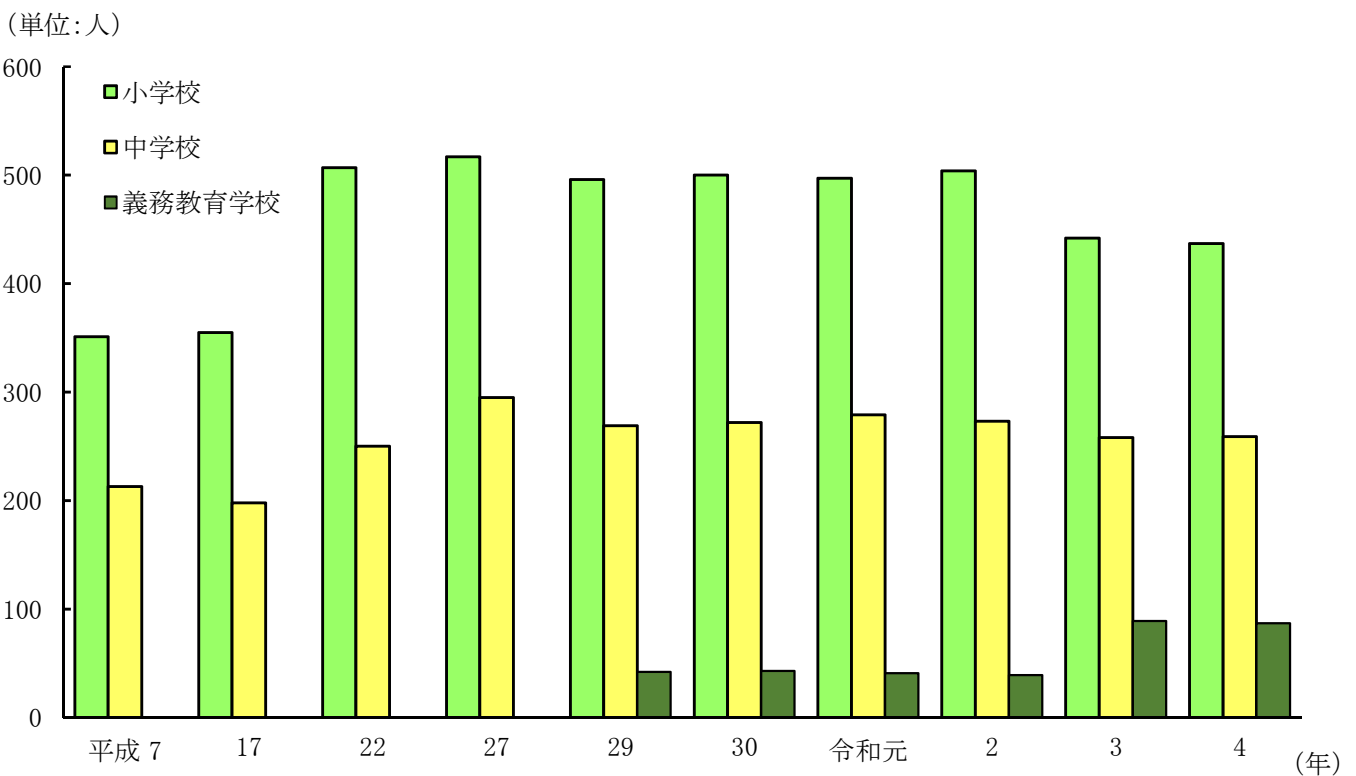
資料 交通防犯課

教育 · 文化

20 小・中学・義務教育学校数と児童・生徒数（各年5月1日現在）



21 小・中・義務教育学校教員数（各年5月1日現在）



13-1 小学校の状況

(各年5月1日)

区分		年									
		昭和60	平成 7	17	27	29	30	令和元	2	3	4
学校数	総数	20	21	21	26	25	25	25	25	20	20
	本校	19	21	21	26	25	25	25	25	20	20
	分校	1	-	-	-	-	-	-	-	-	-
学級数	総数	230	236	233	341	332	334	335	336	288	281
	単式	223	217	214	286	277	272	273	272	233	224
	複式	-	2	-	-	-	2	-	1	2	2
	特別支援	7	17	19	55	55	60	62	63	53	55
学年別児童数	総数	7,776	6,503	5,715	7,664	7,377	7,433	7,343	7,198	6,590	6,468
	男	3,981	3,330	2,907	3,958	3,806	3,822	3,791	3,711	3,377	3,333
	1学年	669	518	459	694	615	657	598	588	493	525
	2学年	664	546	520	681	601	611	659	595	558	485
	3学年	679	547	497	662	663	596	612	656	566	556
	4学年	590	549	464	652	657	664	595	612	624	562
	5学年	672	607	484	622	635	652	668	594	578	628
	6学年	707	563	483	647	635	642	659	666	558	577
	女	3,795	3,173	2,808	3,706	3,571	3,611	3,552	3,487	3,213	3,135
	1学年	605	530	497	645	622	579	565	549	517	465
	2学年	595	474	455	619	577	620	578	559	517	517
	3学年	647	545	487	638	618	579	619	572	530	519
	4学年	637	522	461	564	593	623	579	609	521	533
	5学年	650	545	467	638	617	595	625	579	581	522
6学年	661	557	441	602	544	615	586	619	547	579	
本教員 務数	総数	325	351	355	517	496	500	497	504	442	437
	男	123	122	137	195	181	195	193	205	180	178
	女	202	229	218	322	315	305	304	299	262	259
本職員 務数	総数	41	53	39	37	32	32	30	28	59	59
	うち事務職員	19	23	22	26	26	27	28	25	23	22
1学級 児童	当たり数	34	28	25	22	22	22	22	21	23	23
教員1人 児童	当たり数	24	19	16	15	15	15	15	14	15	15

資料 学校基本調査

13-2 中学校の状況

(各年5月1日)

区分		年									
		昭和60	平成 7	17	27	29	30	令和元	2	3	4
学校数	総数	9	9	9	11	10	10	10	10	9	9
	本校	9	9	9	11	10	10	10	10	9	9
学級数	総数	97	107	92	139	131	132	135	135	131	151
	単式	94	103	85	115	110	111	113	113	109	128
	複式	—	—	—	—	—	—	—	—	—	—
	特別支援	3	4	7	24	21	21	22	22	22	23
学年別生徒数	総数	3,707	3,743	2,850	3,719	3,639	3,679	3,737	3,760	3,605	3,561
	男	1,944	1,943	1,492	1,966	1,867	1,919	1,939	1,980	1,867	1,849
	1学年	676	651	454	631	618	663	661	668	628	590
	2学年	648	675	501	662	643	616	661	656	628	629
	3学年	620	617	537	673	606	640	617	656	611	630
	女	1,763	1,800	1,358	1,753	1,772	1,760	1,798	1,780	1,738	1,712
	1学年	633	614	430	596	615	566	624	588	595	563
	2学年	585	563	462	571	576	611	566	626	557	594
	3学年	545	623	466	586	581	583	608	566	586	555
本教員 務数	総数	189	213	198	295	269	272	279	273	258	259
	男	118	123	134	171	161	163	169	166	152	154
	女	71	90	64	124	108	109	110	107	106	105
本職員 務数	総数	19	26	19	16	13	13	11	11	24	24
	うち事務職員	9	9	9	10	10	10	10	9	8	8
1 学 級 当 た り 生 徒 数		38	35	31	27	28	28	28	28	28	24
教 員 1 人 当 た り 生 徒 数		20	18	14	13	14	14	13	14	14	14

資料 学校基本調査

13-3 義務教育学校の状況

(各年5月1日)

区分		年			
		令和元	2	3	4
学校数	総数	1	1	2	2
	本校	1	1	2	2
学級数	総数	22	21	48	49
	単式	18	17	39	38
	複式	—	—	—	—
	特別支援	4	4	9	11
学年別生徒数	総数	388	379	983	955
	男	196	199	522	499
	1学年	26	19	52	37
	2学年	19	26	49	51
	3学年	29	20	56	48
	4学年	20	30	51	56
	5学年	24	20	62	51
	6学年	24	24	56	63
	7学年	14	23	71	56
	8学年	23	14	65	71
	9学年	17	23	60	66
	女	192	180	461	456
	1学年	24	10	44	53
	2学年	19	24	39	44
	3学年	14	19	53	39
	4学年	26	14	69	53
	5学年	25	26	37	70
	6学年	16	26	55	38
	7学年	20	17	57	55
8学年	24	20	48	56	
9学年	24	24	59	48	
本教員 務数	総数	41	39	89	87
	男	18	17	44	39
	女	23	22	45	48
本職員 務数	総数	3	3	8	8
	うち事務職員	2	2	4	4
1年生	学級当たり数	18	18	20	19
教員1人	当たり数	9	10	11	11

資料 学校基本調査

13-4 児童ホームの状況

(各年5月1日)

区分	年									
	平成26	27	28	29	30	令和元	2	3	4	5
施設数	26	28	32	33	34	34	34	34	34	35
児童数	1,159	1,301	1,328	1,452	1,510	1,487	1,512	1,440	1,437	1,467

資料 保育課

13-5 幼稚園の状況

(各年5月1日)

区分	年										
	平成7	12	17	27	29	30	令和元	2	3	4	
園数	8	8	9	10	10	10	10	10	10	10	
学級数	67	63	71	81	80	74	68	69	63	55	
園 児 数	総数	2,103	1,853	1,972	2,209	2,059	1,846	1,645	1,521	1,409	1,269
	男	1,056	967	1,042	1,130	1,043	925	841	773	739	652
	3歳児	240	233	268	349	300	264	246	222	242	162
	4歳児	401	367	368	401	345	315	281	270	229	256
	5歳児	415	367	406	380	398	346	314	281	268	234
	女	1,047	886	930	1,079	1,016	921	804	748	670	617
	3歳児	221	212	260	329	295	253	230	234	192	168
	4歳児	404	322	334	377	354	312	271	240	238	208
	5歳児	422	352	336	373	367	356	303	274	240	241
教員数(本務者)	84	80	91	120	114	111	104	104	99	104	
職員数(本務者)	26	21	20	15	11	11	14	11	13	18	

資料 学校基本調査

13-6 高等学校の状況

(各年5月1日)

区分	年									
	平成 7	12	17	27	29	30	令和元	2	3	4
学 校 数	4	4	4	5	5	5	5	5	5	5
生 徒 数	4,147	4,043	3,511	3,891	3,865	3,792	3,753	3,665	3,541	3,456
教員数(本務者)	255	241	225	261	262	267	271	270	267	263
職員数(本務者)	55	50	44	61	61	58	57	58	56	57

資料 学校基本調査

13-7 専修学校の状況

(各年5月1日)

区分	年										
	平成 7	12	17	27	29	30	令和元	2	3	4	
学 校 数	5	5	6	5	5	5	5	5	5	5	
学 科 数	8	9	10	11	13	13	12	12	12	12	
在学者数	総 数	527	536	788	1,271	1,197	1,279	1,198	1,215	1,190	1,054
	男	140	132	205	877	852	889	812	801	781	696
	女	387	404	583	394	345	390	386	414	409	358
教員数(本務者)	34	45	67	97	96	97	95	96	97	91	
職員数(本務者)	15	27	20	28	28	27	28	32	32	34	

資料 学校基本調査

13-8 大学の状況

(各年5月1日)

区分	年					
	令和元	2	3	4	5	
学 校 数	1	1	1	1	1	
学 科 数	6	7	8	8	9	
在学者数	総 数	1,847	2,057	2,255	2,436	2,500
	男	627	725	831	940	981
	女	1,220	1,332	1,424	1,496	1,519
内留学生数	総 数	86	104	122	135	147
	男	41	55	61	71	79
	女	45	49	61	64	68
教員数	177	185	188	165	174	
職員数	179	174	170	159	182	

(注) 平成28年4月1日より開設。

資料 国際医療福祉大学

13-9 児童の体格 (小学6年生)

(単位：cm・kg) (各年5月)

年	区分	身長		体重		胸囲		座高	
		男	女	男	女	男	女	男	女
平成 2	国平均	144.4	146.3	38.0	38.9	70.6	71.2	77.4	79.0
	市平均	144.2	146.0	38.3	39.2	71.9	72.2	77.0	78.6
7	国平均	144.9	146.7	38.6	39.6	—	—	77.6	79.3
	市平均	144.4	146.3	38.8	39.6	—	—	77.2	78.9
12	国平均	145.3	147.1	39.4	40.1	—	—	77.9	79.5
	市平均	145.9	146.9	40.2	40.6	—	—	78.0	78.9
17	国平均	145.1	146.9	39.1	39.5	—	—	77.7	79.3
	市平均	145.6	146.9	39.6	39.4	—	—	77.8	78.9
22	国平均	145.0	146.8	38.4	39.0	—	—	77.6	79.2
	市平均	145.7	147.8	39.6	40.2	—	—	77.9	79.5
27	国平均	145.2	146.7	38.2	38.8	—	—	77.7	79.2
	市平均	145.6	147.4	38.5	39.1	—	—	77.6	79.4
30	国平均	145.2	146.8	38.4	39.1	—	—	—	—
	市平均	145.3	146.9	38.7	39.6	—	—	—	—
令和 元	国平均	145.2	146.6	38.7	39.0	—	—	—	—
	市平均	145.1	146.7	38.9	38.9	—	—	—	—
2	国平均	146.6	148.0	40.4	40.3	—	—	—	—
	市平均	146.4	148.2	40.6	41.4	—	—	—	—
3	国平均	145.9	147.3	39.6	39.8	—	—	—	—
	市平均	145.9	147.2	40.3	40.2	—	—	—	—
4	国平均	146.1	147.9	40.0	40.5	—	—	—	—
	市平均	146.6	147.8	40.9	40.8	—	—	—	—
5	市平均	146.4	147.9	40.9	41.1	—	—	—	—

(注) 平成29年以降は義務教育学校6年生含む。

資料 教育指導課

令和2年国平均は新型コロナウイルスの影響で基準日での実施平均とは異なる。

13-10 生徒の体格 (中学3年生)

(単位：cm・kg) (各年5月)

年	区分	身長		体重		胸囲		座高	
		男	女	男	女	男	女	男	女
平成 2	国平均	164.5	156.4	54.2	50.2	80.6	79.9	87.5	84.6
	市平均	164.8	156.4	54.5	50.6	81.4	81.1	87.4	84.5
7	国平均	165.1	156.7	54.7	50.5	—	—	87.6	84.6
	市平均	165.4	157.3	55.0	51.3	—	—	87.6	84.5
12	国平均	165.5	156.8	55.4	50.7	—	—	88.1	84.7
	市平均	165.0	156.7	55.0	51.5	—	—	87.5	85.0
17	国平均	165.4	156.8	55.3	50.8	—	—	88.1	84.9
	市平均	165.2	157.0	54.8	52.3	—	—	88.1	85.2
22	国平均	165.1	156.5	54.4	50.0	—	—	88.1	84.8
	市平均	164.3	156.9	53.9	50.4	—	—	87.5	85.4
27	国平均	165.1	156.5	53.9	49.9	—	—	88.2	84.9
	市平均	165.1	156.5	53.6	50.8	—	—	88.0	85.2
30	国平均	165.3	156.6	54.0	49.9	—	—	—	—
	市平均	165.7	157.1	54.4	50.2	—	—	—	—
令和 元	国平均	165.4	156.5	54.1	50.1	—	—	—	—
	市平均	165.6	156.5	54.5	50.5	—	—	—	—
2	国平均	166.1	156.7	55.2	50.2	—	—	—	—
	市平均	165.9	157.0	55.9	50.9	—	—	—	—
3	国平均	165.7	156.5	54.7	50.0	—	—	—	—
	市平均	166.1	156.7	55.5	51.5	—	—	—	—
4	国平均	165.8	156.5	55.0	49.9	—	—	—	—
	市平均	165.8	156.1	55.9	49.8	—	—	—	—
5	市平均	165.7	157.0	54.5	51.1	—	—	—	—

(注) 平成29年以降は義務教育学校9年生含む。

資料 教育指導課

令和2年国平均は新型コロナウイルスの影響で基準日での実施平均とは異なる。

13-11 児童の運動能力及び体力

(令和4年度)

種目	学年	男 子					
		小学1年	小学2年	小学3年	小学4年	小学5年	小学6年
握 力(kg)	国平均	9.24	10.74	12.73	14.39	16.90	19.77
	県平均	9.68	11.32	13.11	14.87	17.51	21.47
	市平均	9.28	10.85	13.01	14.62	17.31	20.97
上 体 起 こ し (回)	国平均	12.05	13.86	15.73	17.98	19.94	21.65
	県平均	12.15	14.48	16.39	17.92	20.77	22.43
	市平均	12.40	14.69	16.60	17.93	20.53	22.04
長 座 体 前 屈 (cm)	国平均	26.39	28.61	30.34	31.78	33.37	35.78
	県平均	27.15	29.03	30.47	32.43	35.91	38.49
	市平均	28.19	28.11	29.37	30.83	35.89	38.28
反 復 横 跳 び (回)	国平均	28.28	31.65	34.96	39.43	42.83	45.86
	県平均	27.55	31.22	34.47	37.96	43.06	46.23
	市平均	26.47	30.36	33.41	38.49	42.42	44.91
2 0 m シ ャ ッ ト ル ラ ン (回)	国平均	18.92	28.40	36.45	44.27	52.45	61.16
	県平均	19.67	27.18	33.45	39.89	49.94	58.11
	市平均	20.32	26.04	30.93	38.54	45.76	55.79
5 0 m 走 (秒)	国平均	11.33	10.55	10.07	9.59	9.24	8.84
	県平均	11.22	10.54	10.01	9.65	9.16	8.69
	市平均	11.35	10.55	10.12	9.59	9.27	8.72
立 ち 幅 と び (cm)	国平均	117.03	127.19	136.77	147.73	155.86	166.33
	県平均	116.24	126.66	136.65	144.51	156.79	170.59
	市平均	114.26	123.87	134.86	144.36	154.41	166.74
ソ フ ト ボ ー ル 投 げ (m)	国平均	8.43	11.08	14.74	18.47	21.75	25.43
	県平均	8.64	11.65	14.67	17.94	21.22	25.02
	市平均	8.02	11.15	14.17	16.99	20.05	23.78

種目	学年	女 子					
		小学1年	小学2年	小学3年	小学4年	小学5年	小学6年
握 力(kg)	国平均	8.71	10.18	11.95	13.87	16.49	19.53
	県平均	9.09	10.74	12.48	14.44	17.28	20.21
	市平均	8.79	10.39	12.32	14.68	17.26	19.85
上 体 起 こ し (回)	国平均	11.56	13.46	15.91	17.64	18.68	19.66
	県平均	11.46	14.20	15.55	17.25	19.17	20.02
	市平均	11.53	14.24	15.29	17.61	19.68	20.36
長 座 体 前 屈 (cm)	国平均	28.78	31.01	33.91	35.52	37.30	40.71
	県平均	29.40	31.88	34.02	36.67	40.12	43.09
	市平均	29.68	30.75	32.66	35.45	40.49	42.16
反 復 横 跳 び (回)	国平均	27.39	30.74	33.75	37.64	41.00	43.44
	県平均	26.64	30.30	33.19	36.61	40.66	43.21
	市平均	25.60	29.51	31.90	37.02	40.83	41.64
2 0 m シ ャ ッ ト ル ラ ン (回)	国平均	15.75	23.14	29.13	35.60	42.33	47.52
	県平均	15.91	21.84	26.44	32.20	39.51	43.17
	市平均	16.96	21.09	23.54	30.09	37.07	41.26
5 0 m 走 (秒)	国平均	11.77	10.89	10.32	9.91	9.49	9.16
	県平均	11.60	10.79	10.33	9.89	9.45	9.13
	市平均	11.64	10.84	10.40	9.99	9.39	9.12
立 ち 幅 と び (cm)	国平均	10.78	119.28	130.53	141.05	148.36	155.76
	県平均	109.09	119.09	129.57	137.49	149.29	156.16
	市平均	106.77	116.78	124.77	139.25	147.19	153.38
ソ フ ト ボ ー ル 投 げ (m)	国平均	5.70	7.36	9.45	11.61	13.86	15.97
	県平均	5.99	7.84	9.72	11.64	13.79	15.38
	市平均	5.44	7.48	9.35	11.19	12.90	14.50

(注) 国平均は抽出調査(令和元年度)。
義務教育学校1年生から6年生含む。

資料 教育指導課

13-12 生徒の運動能力及び体力

(令和4年度)

種目	学年	男 子			女 子		
		中学1年	中学2年	中学3年	中学1年	中学2年	中学3年
握 力(kg)	国平均	24.53	30.39	34.65	21.73	24.19	25.23
	県平均	24.14	29.44	34.14	21.22	23.42	25.23
	市平均	24.06	29.36	34.34	21.70	24.37	25.58
上 体 起 こ し (回)	国平均	23.92	27.31	28.96	20.50	23.23	24.55
	県平均	22.96	25.83	28.48	20.31	22.27	23.59
	市平均	24.17	26.83	28.62	21.65	23.30	24.10
長 座 体 前 屈 (cm)	国平均	40.98	44.80	47.81	43.64	46.65	49.00
	県平均	41.45	45.95	50.16	44.69	47.40	50.34
	市平均	43.10	45.85	49.08	45.81	48.38	52.44
反 復 横 跳 び (回)	国平均	49.69	53.77	56.28	45.78	48.31	49.34
	県平均	48.10	51.65	54.63	44.54	46.00	46.94
	市平均	49.60	51.81	53.20	44.57	46.26	46.59
2 0 m シ ャ ッ ト ル ラ ン (回)	国平均	70.58	86.88	94.44	50.85	60.46	60.91
	県平均	63.24	78.96	86.65	46.86	52.43	52.44
	市平均	64.53	76.93	84.52	47.20	52.62	48.59
5 0 m 走 (秒)	国平均	8.38	7.78	7.41	8.98	8.66	8.58
	県平均	8.49	7.81	7.41	9.03	8.80	8.69
	市平均	8.57	8.08	7.66	9.17	8.85	8.77
立 ち 幅 と び (cm)	国平均	185.41	203.80	216.35	167.23	174.40	178.61
	県平均	180.80	198.50	213.41	161.95	168.86	170.98
	市平均	180.81	197.94	211.42	164.39	173.24	174.32
ハンドボール投げ (m)	国平均	18.14	21.09	23.54	11.92	13.35	14.44
	県平均	16.98	19.71	22.53	11.09	12.27	13.17
	市平均	16.43	19.03	21.59	10.37	12.16	12.92

(注) 国平均は抽出調査(令和元年度)。
義務教育学校7年生から9年生含む。

資料 教育指導課

13-13 公民館の利用状況

(単位：人)

施設名	区分 年度	利用者数					
		総数	主催行事	団体行事	行政関係	その他	図書
中央公民館	平成30	85,643	11,276	57,317	16,408	642	—
	令和元	72,330	4,667	52,438	14,846	379	—
	2	29,436	610	24,048	2,148	2,630	—
	3	47,744	1,074	38,066	3,372	5,232	0
公津公民館	平成30	13,249	424	9,546	2,293	287	699
	令和元	11,876	103	8,180	2,561	359	673
	2	6,729	102	4,501	1,046	454	626
	3	9,685	52	6,703	1,752	382	796
久住公民館	平成30	6,221	31	2,874	1,954	—	1,362
	令和元	5,515	33	2,570	1,749	—	1,163
	2	3,049	—	1,333	209	447	1,060
	3	3,961	0	1,803	375	498	1,285
橋賀台公民館	平成30	12,778	55	10,904	749	—	1,070
	令和元	10,937	—	9,017	735	36	1,149
	2	4,866	—	3,804	25	126	911
	3	6,796	81	5,378	14	343	980
玉造公民館	平成30	26,027	294	16,898	4,713	425	3,697
	令和元	24,162	433	15,687	4,349	321	3,372
	2	10,603	102	5,887	515	1,542	2,557
	3	14,056	138	8,497	718	1,506	3,197
豊住公民館	平成30	3,813	176	2,565	675	139	258
	令和元	3,514	21	2,373	900	20	200
	2	2,058	22	1,513	167	72	284
	3	2,259	0	1,667	170	107	315
成田公民館	平成30	19,946	21	5,515	5,618	64	8,728
	令和元	16,352	27	4,503	3,809	24	7,989
	2	8,679	—	2,039	36	85	6,519
	3	9,920	0	2,981	50	123	6,766
八生公民館	平成30	8,989	65	6,960	1,735	—	229
	令和元	9,123	211	5,740	2,865	71	236
	2	4,764	37	3,717	537	222	251
	3	6,197	150	4,577	668	385	417
中郷公民館	平成30	8,853	258	6,706	1,564	—	325
	令和元	7,530	189	5,620	1,380	—	341
	2	3,435	—	3,093	100	—	242
	3	4,776	0	4,284	103	37	352
加良部公民館	平成30	16,379	—	13,652	1,903	—	824
	令和元	13,469	—	10,628	1,979	—	862
	2	6,900	—	4,917	80	1,179	724
	3	8,192	17	6,201	51	1,343	580
遠山公民館	平成30	9,676	71	7,246	1,456	208	695
	令和元	8,906	80	6,724	1,568	144	390
	2	3,203	—	2,576	7	256	364
	3	5,138	62	3,866	479	335	396
下総公民館	平成30	18,377	348	11,312	4,573	410	1,734
	令和元	18,954	318	10,324	6,491	163	1,658
	2	7,918	—	4,862	777	779	1,500
	3	12,023	130	7,495	1,221	1,223	1,954
大栄公民館	平成30	21,799	1,157	10,105	8,007	—	2,530
	令和元	17,711	719	7,857	7,340	79	1,716
	2	7,974	27	3,375	1,607	1,002	1,963
	3	10,246	60	5,538	1,313	1,062	2,273
4	14,311	152	6,879	3,266	1,834	2,180	

(注) 単独利用者は含まない。ただし、図書貸し出し利用者を含む。

資料 公民館

13-14 成田国際文化会館の利用状況

(単位：人・回)

区分 年度	利用者 延人数	利用回 数合計	大 ホ ー ル							小ホール	会議室等
			音 楽	演 劇	舞 踊	大 講 会 演	映 画	その他			
平成 2	212,476	3,422	270	92	29	25	75	36	13	331	2,821
7	174,517	3,769	240	78	25	23	79	20	15	406	3,123
12	162,715	3,290	286	126	22	34	76	28	—	387	2,617
17	191,376	3,596	304	117	12	28	147	—	—	398	2,894
22	180,271	3,812	359	138	25	33	149	6	8	510	2,943
27	209,815	3,609	339	106	58	36	110	5	24	453	2,817
29	216,933	3,688	352	154	34	59	93	5	7	490	2,846
30	227,153	3,840	383	173	22	26	152	—	10	502	2,955
令和 元	233,651	3,778	361	143	13	47	135	—	23	470	2,947
2	62,300	2,436	142	35	6	27	73	—	1	312	1,982
3	101,072	2,978	224	94	6	37	61	—	26	416	2,338
4	79,655	2,029	108	43	0	34	23	—	8	447	1,474

(注) 利用回数は、1日を午前、午後、夜間の3区分としたものである。 資料 成田国際文化会館

13-15 コミュニティセンター利用状況

(単位：人)

区分	三里塚コミュニティセンター						
	利用者 延人数	多目的 ホール 1・2	会議室	サークル 室	和室1・2	サロン	学習 コーナー
年度							
平成28	40,275	5,931	1,417	761	1,693	19,024	11,449
29	66,035	9,906	2,442	1,395	2,944	31,679	17,669
30	69,424	10,102	1,999	1,739	1,931	34,889	18,764
令和元	68,300	11,052	2,798	1,773	1,623	35,668	15,386
2	28,112	4,665	1,372	1,240	281	15,759	4,795
3	40,700	8,266	1,823	1,827	966	21,248	6,570
4	53,732	10,867	2,538	2,515	2,700	27,326	7,786

区分	公津の杜コミュニティセンター							
	利用者 延人数	多目的 ホール	会議室 A～E	各種 スタジオ	ギャラ リー	サロン	学習室	わんぱく ルーム
年度								
平成28	206,617	13,828	28,669	18,516	15,165	90,845	16,796	22,798
29	224,090	14,845	28,051	18,952	14,439	109,766	16,740	21,297
30	222,755	12,952	30,071	19,719	11,307	111,944	16,130	20,632
令和元	213,301	11,973	26,909	17,604	10,603	115,370	14,242	16,600
2	115,972	3,349	12,215	6,753	8,975	75,418	7,154	2,108
3	153,021	8,576	15,301	9,583	8,225	97,489	9,669	4,178
4	168,027	10,057	18,601	11,438	10,762	100,625	11,219	5,325

(注) 三里塚コミュニティセンター平成17年7月開設 資料 市民協働課
 (平成29年度よりサロンに「コミセンまつり」の参加者数を含む)
 公津の杜コミュニティセンター平成25年7月開設
 (平成29年度よりサロンに「もりんぴあフェスティバル」, 「こどものまち」の参加者数
 を含む)

13-16 文化芸術センターの利用状況

区分	利用者 延人数	利用回 数合計	ギャラリー						音楽室
			多目的 ホール	A B C D E					
				A	B	C	D	E	
年度									
平成 30	54,481	4,342	392	722	722	797	797	707	205
令和元	54,857	4,183	372	728	743	746	746	662	186
2	14,483	2,197	125	349	359	453	453	411	47
3	20,932	3,215	261	749	749	439	450	425	142
4	35,209	3,709	394	720	720	573	573	536	193

(注) 平成27年7月4日開館 資料 文化国際課
 利用回数は、1日を午前、午後、夜間の3区分としたものである。

13-17 成田市立図書館の状況

(1) 蔵書及び利用の状況

区分		総数						
		計	計 (電子除く)	一般書	児童書	雑誌	視聴覚	録音図書等
平成22	蔵書点数	868,376	-	553,559	249,868	52,100	12,347	502
	貸出点数	1,270,428	-	902,787	248,792	75,356	43,204	289
	貸出者数	330,679	-	288,315	42,364	-	-	-
27	蔵書点数	1,009,962	-	658,989	286,173	50,935	13,182	683
	貸出点数	1,330,686	-	912,378	309,535	72,296	36,158	319
	貸出者数	355,579	-	306,564	49,015	-	-	-
令和2	蔵書点数	1,011,672	-	663,848	285,561	47,381	13,974	908
	貸出点数	972,282	-	649,212	250,077	52,334	19,745	914
	貸出者数	254,552	-	221,774	32,778	-	-	-
3	蔵書点数	1,046,096	1,013,786	663,289	288,655	46,872	14,013	957
	貸出点数	1,120,549	1,117,560	727,574	312,694	56,141	20,183	968
	貸出者数	296,104	294,963	255,841	39,122	-	-	-
4	蔵書点数	1,033,478	1,000,531	669,145	270,385	46,075	13,920	1,006
	貸出点数	1,051,349	1,039,777	673,917	296,157	51,305	17,569	829
	貸出者数	281,786	277,838	242,774	35,064	-	-	-

区分		本館					
		計	一般書	児童書	雑誌	視聴覚	録音図書等
平成22	蔵書点数	692,654	470,268	161,811	47,726	12,347	502
	貸出点数	1,141,864	823,243	207,813	67,315	43,204	289
	貸出者数	291,593	261,034	30,559	-	-	-
27	蔵書点数	758,135	495,886	201,355	47,032	13,182	680
	貸出点数	920,700	654,285	174,062	56,633	35,413	307
	貸出者数	243,387	216,334	27,053	-	-	-
令和2	蔵書点数	765,732	504,943	202,202	43,711	13,974	902
	貸出点数	654,191	451,266	142,383	40,668	18,982	892
	貸出者数	170,024	151,390	18,634	-	-	-
3	蔵書点数	766,160	502,965	204,983	43,249	14,013	950
	貸出点数	738,039	504,305	170,560	42,951	19,281	942
	貸出者数	193,676	172,791	20,885	-	-	-
4	蔵書点数	755,026	510,122	187,167	42,818	13,920	999
	貸出点数	686,370	465,949	163,974	39,118	16,545	784
	貸出者数	181,830	163,756	18,074	-	-	-

区分 年度		分館・公民館図書室、移動図書館					
		計	一般書	児童書	雑誌	視聴覚	録音図書等
平成22	蔵書点数	175,722	83,291	88,057	4,374	0	0
	貸出点数	128,564	79,544	40,979	8,041	0	0
	貸出者数	39,086	27,281	11,805	-	-	-
27	蔵書点数	251,827	163,103	84,818	3,903	0	3
	貸出点数	409,986	258,093	135,473	15,663	745	12
	貸出者数	112,192	90,230	21,962	-	-	-
令和2	蔵書点数	245,940	158,905	83,359	3,670	0	6
	貸出点数	318,091	197,946	107,694	11,666	763	22
	貸出者数	84,528	70,384	14,144	-	-	-
3	蔵書点数	247,626	160,324	83,672	3,623	0	7
	貸出点数	379,521	223,269	142,134	13,190	902	26
	貸出者数	101,287	83,050	18,237	-	-	-
4	蔵書点数	245,505	159,023	83,218	3,257	0	7
	貸出点数	353,407	207,968	132,183	12,187	1,024	45
	貸出者数	96,008	79,018	16,990	-	-	-

区分 年度		電子書籍			
		計	一般書	児童書	雑誌
平成22	蔵書点数	-	-	-	-
	貸出点数	-	-	-	-
	貸出者数	-	-	-	-
27	蔵書点数	-	-	-	-
	貸出点数	-	-	-	-
	貸出者数	-	-	-	-
令和2	蔵書点数	-	-	-	-
	貸出点数	-	-	-	-
	貸出者数	-	-	-	-
3	蔵書点数	32,310	31,844	466	-
	貸出点数	2,989	2,844	145	-
	貸出者数	1,141	-	-	-
4	蔵書点数	32,947	32,355	592	4,557
	貸出点数	11,572	6,267	3,246	2,059
	貸出者数	3,948	-	-	-

※移動図書館は平成25年6月末で廃止

※電子書籍は令和3年8月～運用開始、令和4年9月～導入

※電子書籍の雑誌は、タイトル数のため、合計には含まない

(2) 視聴覚資料保有数

区分		合計	カセット	VHS	CD	DVD
平成	22	12,347	591	591	9,070	2,095
	27	13,182	578	1,529	9,709	1,366
	30	13,476	576	1,194	10,142	1,564
令和	元	13,722	576	1,150	10,386	1,610
	2	13,974	576	1,105	10,636	1,657
	3	14,013	575	1,030	10,710	1,698
	4	13,920	441	616	11,083	1,780

13-18 映画会の視聴者数

年度	平成30	令和元	2	3	4
上映回数	20	18	7	20	14
のべ視聴者数	1,791	1,174	100	683	553

資料 図書館

(注) 視聴覚サービスセンターの廃止に伴い、令和元年度から図書館事業として実施。

13-19 成田山仏教図書館の蔵書数

区分		蔵書冊数	年間増加冊数
昭和	50	189,807	3,958
	60	235,725	3,740
平成	12	294,874	3,743
	17	319,314	4,715
	22	326,125	1,013
	27	331,266	407
	29	331,978	285
	30	332,349	371
令和	元	332,689	340
	2	334,693	2,004
	3	335,056	363
	4	337,027	1,967

資料 成田山仏教図書館

13-20 成田山仏教図書館の利用状況

区分		合計	一般	学生
昭和	50	13,994	1,121	12,873
	60	12,058	1,631	10,427
平成	12	14,644	7,380	7,264
	17	8,768	4,315	4,453
	22	3,411	2,922	489
	27	3,408	3,333	75
	29	3,056	2,944	112
	30	5,404	5,253	151
令和	元	4,022	3,812	210
	2	2,109	1,723	386
	3	1,876	1,484	392
	4	1,422	1,103	319

資料 成田山仏教図書館

13-21 スポーツ施設の利用状況

(単位：人)

施設名	大谷津運動公園			中台運動公園						
	プール	野球場	テニスコート	プール	野球場	テニスコート	陸上競技場	体育館	相撲場	球技場
平成29	12,218 (注1)	—	7,870	22,079	11,184	59,442	(注1) 54,953	(注1) 186,236	1,787	55,007
30	15,113 (注1)	—	10,997	28,095	9,416	54,315	73,110	(注1) 165,994	1,366	58,468
令和元	18,235 (注1)	—	10,794	(注1) —	9,024	54,185	63,263	157,109	1,288	50,343
2	(注2) —	(注2) 4,388	(注2) 7,747	(注2) —	(注2) 2,577	(注2) 43,208	(注2) 44,123	(注2) 57,173	(注2) 230	(注2) 37,178
3	(注3) 5,766	(注3) 10,091	(注3) 7,372	(注3) 18,936	(注3) 4,395	(注3) 50,631	(注3) 48,203	(注3) 86,080	(注3) 495	(注3) 47,344
4	5,329	16,825	5,009	20,614	6,227	48,365	(注1) 45,936	136,826	998	52,038

施設名	大栄B&G海洋センター				下総運動公園				
	プール	運動場	体育館	テニスコート	野球場	テニスコート	運動広場	サイクルロード	キャンプ場
平成29	9,546 (注1)	4,306	(注1) 9,554	5,861	5,565	3,979	4,659	5,931	1,048
30	9,843	6,662	10,499	6,049	5,499	4,528	4,323	4,405	1,128
令和元	9,439	6,057	9,957	7,175	5,936	4,562	5,461	3,738	1,189
2	(注2) —	(注2) 2,205	(注2) 6,651	(注2) 6,134	(注2) 3,010	(注2) 4,634	(注2) 3,395	(注2) 2,207	(注2) 1,013
3	(注3) 5,107	(注3) 1,995	(注3) 8,606	(注3) 7,176	(注3) 4,484	(注3) 5,073	(注3) 3,367	(注3) 2,328	(注3) 825
4	7,440	3,374	9,348	8,265	5,312	4,948	3,690	2,573	1,908

施設名	印東体育館		久住体育館		ナスパ・スタジアム	十余三パークゴルフ場	久住パークゴルフ場
	アリーナ	会議室	体育館	テニスコート	野球場		
平成29	10,120	4,145	7,574	4,081	20,819	8,399	(注1) 14,888
30	12,240	4,772	7,268	4,544	28,101	7,659	15,149
令和元	10,411	3,806	6,440	3,264	24,954	7,918	14,896
2	(注2) 9,004	(注2) 1,710	(注2) 5,689	(注2) 3,268	(注2) 6,786	(注2) 7,063	(注2) 13,399
3	(注3) 12,835	(注3) 2,875	(注3) 6,875	(注3) 4,021	(注3) 10,854	(注3) 7,799	(注3) 18,585
4	11,552	3,141	7,498	3,566	19,952	7,055	18,770

施設名	豊住ふれあい健康館						滑河運動施設		高岡運動施設	
	スタジオ	多目的室1~3	創作室	体育館	トレーニング室	地域活動室	体育館	運動場	体育館	運動場
令和2	(注2) 1,257	(注2) 360	(注2) 88	(注2) 6,026	(注2) 3,132	(注2) 173	(注4) 4,295	(注4) 237	(注4) 4,431	(注4) 2,366
3	(注3) 2,396	(注3) 525	(注3) 570	(注3) 10,081	(注3) 5,182	(注3) 116	(注4) 5,587	(注4) 420	(注4) 4,950	(注4) 2,230
4	2,987	589	550	11,374	6,973	513	1,363	0	4,887	2,477

(注1)工事等のため、閉鎖期間あり。

(注2)新型コロナウイルス感染症拡大防止のため、閉鎖期間あり。

(注3)新型コロナウイルス感染症拡大防止のため、利用制限期間あり。

(注4)暫定利用のため使用料なしで開放。新型コロナウイルス感染症拡大防止のための利用制限期間、工事に伴う利用休止期間あり。

資料 スポーツ振興課

13-22 文化財指定物件一覽

(令和5年4月1日)

区 分	種 別	国	県	市
	計	8	29	58
有形文化財	建造物	4	3	9
	絵画	—	—	1
	彫刻	1	4	10
	工芸	—	6	2
	書跡	1	—	4
	考古資料	1	2	9
	古文書	—	1	—
	歴史資料	—	1	2
有形民俗文化財	絵馬・商業資料・石仏	—	4	2
無形文化財	武術	—	1	—
無形民俗文化財	芸能	—	2	4
史跡	遺跡・墳墓・他	1	3	7
天然記念物	森・樹木	—	2	7
登録有形文化財	建造物	9	—	—
名勝		—	—	1

資料 生涯学習課

13-23 国指定重要文化財

(令和5年4月1日)

番号	種別	名称	所在地	所有者又は管理者	指定年月日	員数	備考
1	建造物	竜正院仁王門	滑川	龍正院	大正5.5.24	1棟	室町時代中頃の建築
2		旧御子神家住宅	大竹	千葉県	昭和44.6.20	1棟	安永8年(1779)建立 千葉県立房総のむらへ移築復元
3		旧学習院初等科正堂	大竹	千葉県	昭和48.6.2	1棟	明治32年(1899)建立 西洋風木造建築 千葉県立房総のむらへ移築復元
4		新勝寺 (光明堂) (釈迦堂) (三重塔) (仁王門) (額堂)	成田	新勝寺	昭和55.5.31	5棟	元禄14年(1701)建立 新勝寺旧本堂 安政5年(1858)建立 新勝寺旧本堂 正徳2年(1712)建立 文政13年(1830)建立 文久元年(1861)建立
5	彫刻	木造不動明王 及二童子像	成田	新勝寺	昭和39.5.28	3軀	新勝寺の本尊
6	書跡	住吉物語	田町	成田山 仏教図書館	昭和43.4.25	1帖	鎌倉時代中期の 擬古物語
7	資料	南羽鳥中岫1遺跡土坑 出土品	栄町	成田市	平成15.5.29	一括	人頭形土製品をはじめ縄文時代前期の土器・ 耳飾り・垂飾品など 千葉県立房総風土記の丘資料館にて展示
8	史跡	龍角寺古墳群・岩屋古墳	栄町 大竹	国・千葉県・栄町 成田市・個人	平成21.2.12		追加指定・名称変更 (岩屋古墳:昭和16.1.27)

資料 生涯学習課

13-24 登録有形文化財

(令和5年4月1日)

番号	種別	名称	所在地	所有者又は管理者	指定年月日	員数	備考
1	建造物	長興院山門	伊能	長興院	平成11.7.8	1棟	木造楼門, 瓦葺, 建築面積22㎡
2		石橋家住宅門	久井崎	個人	〃	1棟	木造平屋建, 瓦葺, 建築面積5㎡
3		石橋家住宅南の蔵	久井崎	個人	〃	1棟	土蔵造平屋建, 瓦葺, 建築面積31㎡
4		石橋家住宅東の蔵	久井崎	個人	〃	1棟	土蔵造平屋建, 瓦葺, 建築面積30㎡
5		石橋家住宅土蔵	久井崎	個人	〃	1棟	土蔵造平屋建, 瓦葺, 建築面積40㎡
6		一粒丸三橋薬局店舗	仲町	個人	平成21.1.15	1棟	土蔵造二階建, 瓦葺, 建築面積63㎡
7		一粒丸三橋薬局土蔵	仲町	個人	〃	1棟	土蔵造二階建, 瓦葺, 建築面積42㎡
8		川豊本店店舗	仲町	川豊	令和2年4月3日	1棟	木造3階建, 金属板葺, 建築面積146㎡

資料 生涯学習課

13-25 県指定文化財

(令和5年4月1日)

番号	種別	名称	所在地	所有者又は管理者	指定年月日	員数	備考
1 2	建造物	龍正院本堂 附 厨子一基 旧 平野 家 住 宅	滑 川 大 竹	龍 正 院 千 葉 県	昭和 40. 4. 27 昭和 47. 1. 28	1 棟 1 棟	元禄11年(1698)建立 千葉県立房総のむらへ移築復元, 江戸時代 中期末の民家
3		龍正院銅造宝篋印塔 附 銅造棟札1枚	滑 川	龍 正 院	昭和 54. 3. 2	1 基	享保3年(1718)鑄造の棟札
4 5 6 7	彫刻	銅造阿弥陀如来及び両脇侍立像 木造薬師如来坐像 木造阿弥陀如来及び両脇侍像 木造金剛力士立像	大 竹 船 形 冬 父 船 形	円 光 寺 薬 師 寺 迎 接 寺 薬 師 寺	昭和 57. 4. 6 平成 4. 2. 28 平成 5. 2. 26 平成 10. 3. 20	3 軀 1 軀 3 軀 2 軀	延慶2年(1309)銘 鎌倉時代の作 平安時代末期から鎌倉時代初期の作 鎌倉時代の作
8 9 10 11 12 13	工芸	半円方格帯変形神獸鏡 梵鐘(乾元二年在銘) 梵鐘(応長元年在銘) 梵鐘(延慶三年在銘) 鑄銅雲版(応永十五年在銘) 鑄造鯛口(永正十三年在銘)	土 屋 土 室 宗 吾 吉 岡 台 方 滑 川	成 田 山 靈 光 館 祥 鳳 院 薬 師 寺 大 慈 恩 寺 超 林 寺 龍 正 院	昭和 43. 4. 26 昭和 44. 1. 10 昭和 48. 3. 2 昭和 49. 3. 19 昭和 52. 3. 8 昭和 57. 4. 6	1 面 1 口 1 口 1 口 1 面 1 口	下方, 浅間下の通称丸塚より出土 1303年 1311年(東勝寺蔵) 1310年 1408年 1516年
14	古文書	天 正 検 地 帳 (下総国香取郡遠山庄川栗御繩水帳) (下総国香取郡金山郷御繩打之水帳)	赤 坂 赤 坂	個 人 成 田 市	昭和 57. 4. 6	2 冊	天正19年(1591)の検地帳 市立図書館蔵
15 16	考古資料	新勝寺板石塔婆 猫作・栗山古墳群第16号墳副葬品	成 田 高 岡	新 勝 寺 成 田 市	昭和 34. 4. 24 平成 6. 2. 22	2 基 一 括	下総式板碑 延元元年(1336), 明德5年(1394)銘 石枕3点, 立花15点ほか
17	歴史資料	大慈恩寺宝物類	田 町	大 慈 恩 寺	平成 5. 2. 26	73 点	古文書類51点、絵画19点、金銅装箱3点。成田山書道美術館蔵
18	無形文化財	武術 天真正伝香取神道流	下 福 田 下 福 田	大 竹 信 利	昭和 60. 11. 29 平成 16. 3. 30	認定日 認定日	認定者 大竹信利
19 20 21 22 23	有民俗文化財	迎 接 寺 の 鬼 舞 面 新 勝 寺 絵 馬 類 成 田 の 商 業 用 具 楽満寺の安産子育て祈願関係資料	冬 父 土 屋 土 屋 中 里	迎 接 寺 成 田 山 靈 光 館 成 田 山 靈 光 館 楽 満 寺	昭和 29. 12. 21 昭和 38. 5. 4 昭和 50. 12. 12 平成 29. 3. 7	13 面 22 面 100 点 42 点	附衣装11点 菊紋葵紋付桐箱1合 天保2年~明治35年奉納 成田山講社定宿の看板ほか 板絵馬19点、ガラス絵馬19点、厨子2点、版木2点
24	無民俗文化財	成 田 の お ど り 花 見 取 香 の 三 番 叟	成 田 地 区 取 香	成 田 市 お ど り 花 見 保 存 会 取 香 三 番 叟 保 存 会	昭和 39. 4. 28 昭和 62. 2. 27		国記録選択, 江戸時代より伝承された 弥勒おどり 4月3日に演じられる 毎年4月の第1土曜日に側高神社に奉納される
25 26 27	史跡	小野派一刀流流祖小野次郎右衛門忠常墓 八代玉作遺跡群 公津原古墳群	寺 台 玉 造 二 刀 他	永 興 寺 成 田 市 他	昭和 18. 4. 30 昭和 41. 12. 2 平成 2. 3. 16		小野派一刀流流祖・二代の墓 管玉を主とした古代玉作遺跡
28 29	天然記念物	小 御 門 神 社 の 森 麻 賀 多 神 社 の 森	名 古 屋 方 台	小 御 門 神 社 麻 賀 多 神 社	昭和 49. 3. 19 昭和 52. 3. 8		16,881㎡ 6,386㎡の社叢林

資料 生涯学習課

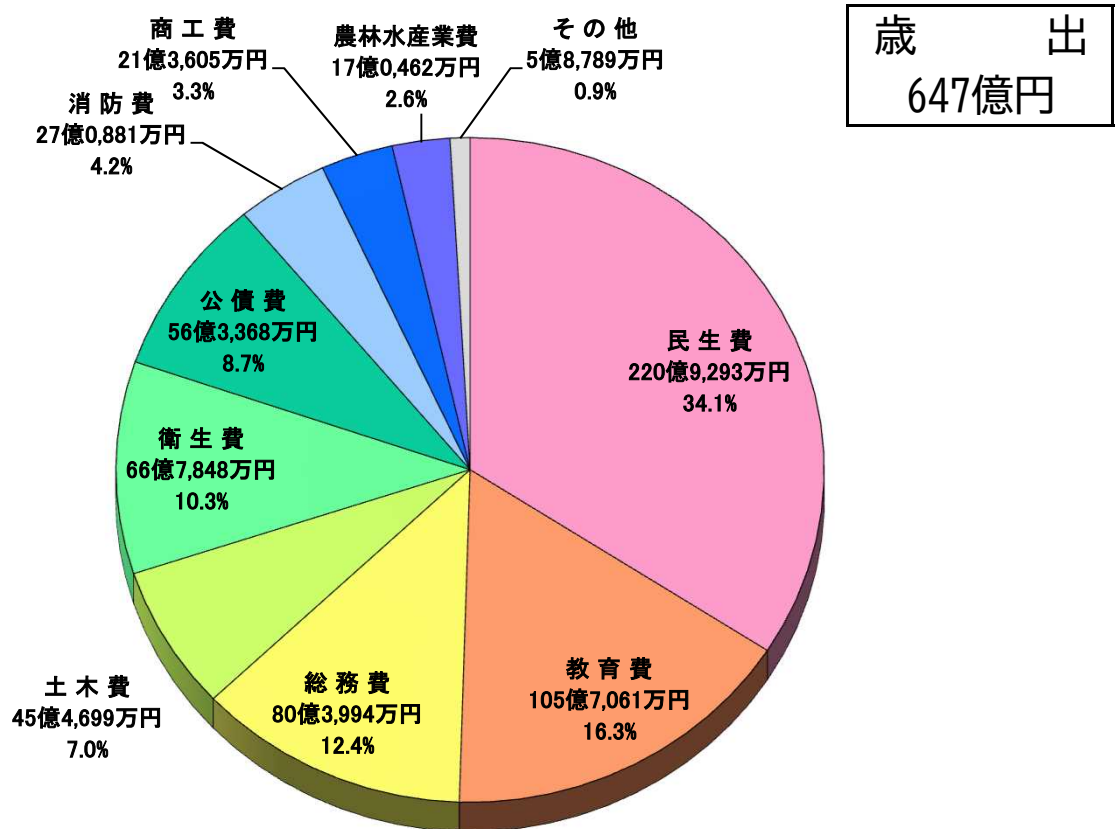
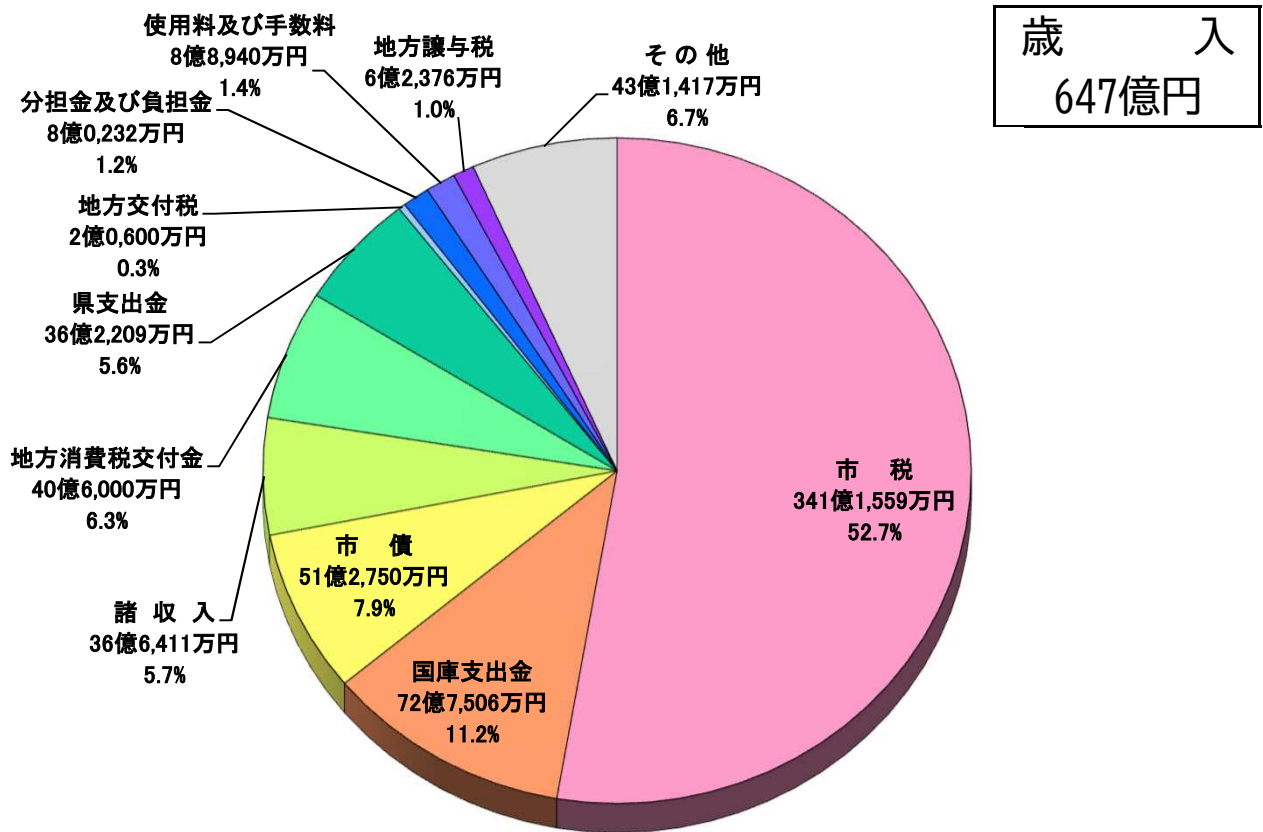
13-26 市指定文化財

(令和5年4月1日)

番号	種別	名称	所在地	所有者又は管理者	指定年月日	員数	備考	
1	建造物	葉鐘師	堂上町新勝寺	新勝寺	昭和44.11.3	1棟	明暦元年(1655)建立 新勝寺旧本堂	
2		切経	楼成	〃	〃	〃	元禄14年(1701)建立	
3		滝権	蔵	〃	〃	〃	享保7年(1722)建立	
4		清造	堂	〃	〃	〃	享保17年(1732)建立	
5		石造多層	塔殿	大竹方	円光寺	昭和46.11.3	1基棟	7層の石塔、応永10年(1403)銘
6		麻賀多神社本	殿蔵	大台成奈滑	麻賀多神社	昭和47.11.3	〃	寛文13年(1673)建立
7		輪転(本殿)	蔵	成奈滑	新昌福寺	昭和49.6.25	〃	享保年間の建造か
8		山王社(本殿)	印塔	成奈滑	龍正院	昭和54.3.1	11基	慶長4年(1599)～寛永11年(1634)建立
9		龍正院宝篋印塔	群尊	成奈滑	龍正院	昭和54.3.1	11基	慶長4年(1599)～寛永11年(1634)建立
10	絵画	絹本著色阿弥陀三尊	郷部	観音堂宝物会	平成10.12.25	1幅	江戸時代初期の作	
11	彫刻	木造阿弥如来坐像	土幡	薬延王命院	昭和44.11.3	1躯	鎌倉時代の作	
12		木造延命地藏菩薩立像	稲荷山	薬延王命院	昭和45.11.3	〃	鎌倉時代の作	
13		木造十一面観世音菩薩立像	稲荷寺	永興寺	昭和55.5.12	3躯	中国「唐」時代の渡来仏	
14		木造聖観音坐像	稲荷寺	永興寺	昭和60.2.1	1躯	応永6年(1399)銘	
15		木造観音菩薩立像	土室	土室台郭観音会	平成元.12.20	〃	南北朝時代の作	
16		木造虚空蔵菩薩坐像	江弁須	正蔵院	平成10.3.27	〃	南北朝時代の作	
17		銅造十一面観音菩薩像	江村	田耕田寺	平成12.3.9	〃	南北朝時代の作	
18		昌福寺欄	江村	田耕田寺	平成15.2.4	11面	元禄年間の作	
19		木造地藏菩薩坐像	新駒井	野高福寺	平成25.3.25	1躯	13世紀後半の作	
20		木造薬師如来坐像	成仏	竹観行院	平成26.8.26	〃	12世紀前半の作	
21		工芸	懸目神社の懸仏	大竹台	観行院	昭和47.11.3	1面	紀年銘なし
22			保目神社の懸仏	大竹台	観行院	平成13.12.4	〃	室町時代の作か
23		書跡	国学者鈴木雅之の著書	田町	成田山仏教図書館	昭和44.11.3	79点	民政要論略篇ほか
24			高札	土屋	成田山霊光館	〃	7点	邪宗門禁止の高札ほか
25			神山魚貫清水版	〃	〃	〃	56点	〃
26	幡谷家文書		赤坂	個々人	昭和47.11.3	1括	北条氏政・氏直の文書ほか(成田市立図書館蔵)	
27	考古資料		板石塔婆	宗吾	勝寺	昭和44.11.3	2基	下総式板碑、康永元年(1342)銘
28			硬玉製大勾	幸土	個々人	〃	1個	郷部出土、コの字型勾玉
29			経生式土器	〃	〃	〃	1点	大永8年(1528)銘
30			竜角寺出土文字瓦	〃	〃	〃	〃	南関東系弥生式土器
31			八代玉作遺跡出土品	〃	〃	〃	〃	「朝布」「加刀利」のへら書
32			平貞胤供養碑	台方	超林寺	昭和45.11.3	1基	観応2年(1351)銘
33			大和田玉作り資料	高岡	成田	昭和54.3.1	18ヶ入	古墳時代中期の玉類製作工程を示す資料
34			南羽鳥正福寺遺跡第1号墳出土埴輪	高岡	成田	平成13.12.4	1括	ムササビ形をはじめとする形象埴輪や円筒埴輪(成田市下総歴史民俗資料館で展示)
35			歴史資料	伊能函(中函)	田町	成田山仏教図書館	平成8.3.19	8枚
36	有形民俗文化財	算学	中里	函満寺	平成29.7.25	1点	板絵馬	
37		竜台の百庚申	竜郷	竜台百庚申保存会	平成6.3.15	100基	宝暦2年(1752)～安政6年(1777)銘	
38	無形民俗文化財	紙本著色地藏十王	郷部	観音堂宝物保存会	平成10.12.25	11幅	江戸時代中期の作	
39		麻賀多神社獅子舞	台下方	麻賀多神社	昭和50.10.6	〃	毎年7月最終日曜日に奉納される	
40		北羽鳥香取神社獅子舞	北羽鳥	北羽鳥香取神社	〃	〃	毎年4月第1日曜日に奉納される	
41		西大須賀の神楽	西大須賀	西大須賀獅子舞保存会	平成8.12.25	〃	毎年4月15日・16日以前の土曜日、日曜日に八幡神社、耀窟神社で奉納される	
42		伊能歌舞伎	伊能	伊能歌舞伎保存会	平成14.2.5	〃	〃	
43	史跡	国学者鈴木雅之の墓	南羽鳥	個々人	昭和44.11.3	1基	鈴木家累代の墓地内	
44		式内社麻賀多神社	台方	麻賀多神社	昭和44.11.3	2社	台方・船形の2社	
45		利生塔礎石	吉岡	大慈恩寺	昭和51.11.11	1括	元禄16年(1703)再建利生塔礎石群	
46		前林一石一字経文	塚前	林個々人	昭和53.12.21	1基	享保20年(1735)碑文	
47		寺台河岸	跡寺	台個々人	昭和61.11.3	〃	江戸時代、成田水運の要地	
48		大慈恩寺板碑	群吉	岡大慈恩寺	平成2.3.9	27基	南北朝～室町時代の下総型板碑群	
49		奈土貝塚	塚奈	土個々人	平成2.3.9	〃	ヤマトシジミ主体、縄文時代晩期の地点貝塚	
50	天然記念物	来迎寺の大カシ	ヤ松崎	薬王寺	昭和46.11.3	1樹	目通り幹回り約4メートル	
51		押久米の大シイ	ヤイ久	米個々人	〃	〃	目通り幹回り約9メートル	
52		新勝寺の大ケヤ	成北	田新勝寺	昭和47.11.3	〃	目通り幹回り約5メートル	
53		水神のケヤ	森北	須賀多神社	昭和58.11.3	〃	目通り幹回り約6メートル	
54		東光寺のイヌマ	キ青	山東光寺	昭和59.6.14	1樹	目通り幹回り約4メートル	
55		赤荻の大工ノキ	赤荻	成田	平成23.3.1	〃	目通り幹回り約4.3メートル	
56		名勝	夫婦松と芭蕉句碑	滑川	龍正院	昭和62.4.21	〃	寛政5年(1793)銘

財 政

22 一般会計歳入歳出予算（令和5年度）



14-1 一般会計歳入決算額

(単位：百万円)

年度	昭和 29	40	50	60	7	平成 17	27	30	令和 元	2	3	4
合 計	142	652	5,440	22,188	37,706	56,201	65,955	63,422	64,761	83,945	73,434	69,217
市 税	75	199	2,761	13,159	23,947	29,613	31,582	33,424	34,355	32,354	33,475	34,289
地方譲与税	—	—	50	281	960	1,004	620	625	631	470	602	612
利子割交付金	—	—	—	—	268	74	30	27	15	16	14	13
配当割交付金	—	—	—	—	—	45	111	90	103	96	140	129
株式等譲渡所得 割 交 付 金	—	—	—	—	—	76	117	83	68	117	177	103
分離課税所得割 交 付 金	—	—	—	—	—	—	—	—	—	—	—	—
道府県民税所得 割臨時交付金	—	—	—	—	—	—	—	—	—	—	—	—
地方消費税 交 付 金	—	—	—	—	—	1,659	2,918	2,992	2,910	3,402	3,686	3,878
ゴルフ場 利用税交付金	—	—	44	126	154	246	227	222	219	202	247	266
自動車取得税 交 付 金	—	—	70	155	361	381	111	151	88	0	0	1
特別地方 消費税交付金	—	—	—	—	39	—	—	—	—	—	—	—
環境性能割 交 付 金	—	—	—	—	—	—	—	—	26	52	55	65
法人事業税 交 付 金	—	—	—	—	—	—	—	—	—	337	551	532
地方特例 交 付 金	—	—	—	—	—	669	89	101	364	135	555	135
地方交付税	31	143	225	381	467	2,214	2,838	1,395	1,249	470	203	232
交通安全対策 特別交付金	—	—	7	12	20	29	22	18	18	21	21	18
分担金及び 負担金	—	6	226	414	817	403	694	699	690	710	615	607
使用料及び 手数料	1	10	127	390	763	1,353	1,331	1,320	1,260	912	913	958
国庫支出金	17	81	773	2,023	2,201	4,197	6,513	6,373	6,404	21,982	11,944	9,537
県支出金	4	30	175	499	890	1,358	2,543	2,662	2,982	3,753	3,351	3,263
財産収入	0	4	238	375	871	441	197	125	528	117	285	115
寄 附 金	1	6	39	42	82	33	5	42	105	174	288	409
繰 越 金	2	74	102	1,277	1,468	2,056	3,523	4,385	3,045	4,446	4,507	3,896
諸 収 入	1	43	269	1,303	1,514	3,446	3,784	3,581	3,696	3,704	3,939	4,001
市 債	10	56	334	1,629	2,472	4,021	6,532	3,977	3,345	6,422	5,136	2,168
臨時地方財政 特別交付金	—	—	—	—	—	—	—	—	—	—	—	—
繰 入 金	—	—	—	122	412	2,883	2,168	1,130	2,660	4,053	2,730	3,990

(注) 地方財政状況調査に基づく決算額。
平成17年度より旧下総町、旧大栄町分を含む。

資料 財政課

14-2 市税の内訳

(単位：百万円)

年度 区分	昭和 29	40	50	60	平成 7	17	29	30	令和 元	2	3	4
合計	75	199	2,761	13,159	23,947	29,613	33,291	33,424	34,355	32,354	33,475	34,289
市民税	25	68	699	5,405	8,105	11,217	11,668	11,872	12,399	10,408	10,520	10,408
固定資産税	32	76	1,438	5,980	13,394	16,868	20,003	19,886	20,270	20,363	21,276	22,109
軽自動車税	—	7	13	41	66	140	280	295	313	337	348	367
市たばこ税	11	33	125	481	721	1,170	1,125	1,155	1,156	1,036	1,112	1,182
電気税			81	489	—	—	—	—	—	—	—	—
ガス税	5	13	4	17	—	—	—	—	—	—	—	—
鉱産税	—	0	0	0	1	0	0	1	0	0	0	0
木材引取税	0	0	0	0	—	—	—	—	—	—	—	—
特別土地 保有税	—	—	305	283	983	23	—	—	—	—	—	—
入湯税	—	—	—	—	—	—	10	11	9	5	7	8
都市計画税	—	2	96	463	677	195	205	204	208	205	212	215
旧法による税	2	—	—	—	—	—	—	—	—	—	—	—

(注) 地方財政状況調査に基づく決算額。

資料 財政課

平成17年度より旧下総町，旧大栄町分を含む。

14-3 市有財産の状況

年度 区分	昭和 60	7	平成 17	28	30	令和 元	2	3	4
土地 (千㎡)	2,436	2,974	4,063	4,582	4,705	4,553	4,552	4,552	4,567
建物 (千㎡)	222	282	382	454	458	456	458	502	490
物品 (台)	153	288	469	755	745	750	781	858	866
基金等 (百万円)	4,098	16,762	21,445	16,929	19,354	19,055	17,116	17,745	16,470

(注) 基金等は，有価証券＋出資金＋債権＋積立基金＋定額運用基金の合計額。

資料 財政課

土地、建物には水道、簡易水道、下水道事業を含まない。

14-4 一般会計歳出決算額（目的別）

（単位：百万円）

年度	昭和 29	40	50	60	平成 7	17	27	30	令和 元	2	3	4
合 計	141	574	5,397	20,751	36,262	53,740	61,751	60,377	60,315	79,439	69,538	64,941
議 会 費	5	20	87	223	364	564	482	425	428	472	400	404
総 務 費	40	89	1,056	3,785	4,572	9,334	7,579	9,546	8,205	21,248	8,961	8,473
民 生 費	16	56	598	2,086	5,445	9,907	17,552	18,119	18,727	20,437	23,344	21,737
衛 生 費	3	25	633	1,885	3,956	6,191	6,441	6,229	6,265	6,981	7,310	8,061
労 働 費	4	6	—	—	53	32	48	48	46	44	46	47
農林水産業費	11	59	267	895	1,455	1,378	1,387	1,202	1,451	1,911	1,340	1,413
商 工 費	5	16	48	234	1,087	1,534	2,163	2,132	2,558	4,071	2,553	2,822
土 木 費	13	82	1,233	5,927	8,849	8,638	5,800	6,188	5,126	4,748	4,547	4,720
消 防 費	6	35	341	943	1,970	2,676	2,554	2,909	2,720	2,696	2,668	2,883
教 育 費	24	164	710	3,062	5,749	9,611	13,290	8,673	9,491	11,494	12,172	8,832
災 害 復 旧 費	—	—	1	—	8	—	—	—	148	53	—	—
公 債 費	3	22	355	1,684	2,754	3,875	4,455	4,906	5,150	5,284	6,197	5,549
諸 支 出 金	11	—	68	27	—	—	—	—	—	—	—	—

（注）地方財政状況調査に基づく決算額。平成17年度より旧下総町，旧大栄町分を含む。

資料 財政課

14-5 一般会計歳出決算額（性質別）

（単位：百万円）

年度	昭和 40	50	60	平成 7	17	27	30	令和 元	2	3	4
合 計	574	5,397	20,751	36,262	53,740	61,751	60,377	60,315	79,439	69,538	64,941
人 件 費	164	1,542	4,631	8,167	10,789	10,190	10,646	10,803	12,524	12,657	12,973
扶 助 費	43	402	950	2,188	4,616	10,238	10,996	11,438	12,136	15,112	13,205
公 債 費	22	355	1,684	2,753	3,875	4,455	4,906	5,150	5,284	6,197	5,549
物 件 費	60	613	2,371	5,981	9,138	10,890	10,901	11,282	11,411	11,166	12,350
維 持 補 修 費	11	84	415	553	550	568	633	642	642	648	624
補 助 費 等	47	393	815	1,589	3,309	3,937	3,762	4,090	19,195	4,418	5,957
積 立 金	3	2	913	693	2,970	1,448	2,986	2,013	1,851	3,082	2,376
投 資 及 び 出 資 金 貸 付 金	0	9	51	570	1,446	1,472	1,574	1,806	1,661	1,547	1,545
繰 出 金	—	312	1,439	2,381	3,596	4,653	4,130	4,359	4,204	4,318	4,422
普 通 建 設 事 業 費	218	1,684	7,482	11,379	13,451	13,900	9,843	8,584	10,478	10,393	5,940
災 害 復 旧 事 業 費	1	1	—	8	—	—	—	148	53	—	—
失 業 対 策 事 業 費	5	—	—	—	—	—	—	—	—	—	—

（注）地方財政状況調査に基づく決算額。平成17年度より旧下総町，旧大栄町分を含む。

資料 財政課

14-6 特別会計歳入歳出決算額

(単位：百万円)

会計	区分	年度										
		昭和 29	60	平成 7	17	27	30	令和 元	2	3	4	
学 校 給 食 セ ン タ ー	歳入	-	736	-	-	-	-	-	-	-	-	
	歳出	-	735	-	-	-	-	-	-	-	-	
国民健康保険 (事業勘定)	歳入	11	2,254	3,561	9,274	15,833	13,290	13,109	12,900	13,319	13,312	
	歳出	11	2,117	3,469	8,692	15,355	13,040	12,966	12,744	13,146	13,117	
国民健康保険 (施設勘定)	歳入	-	-	-	136	160	109	114	121	119	113	
	歳出	-	-	-	124	154	101	106	115	111	104	
交通・火災共済	歳入	-	20	32	-	-	-	-	-	-	-	
	歳出	-	18	29	-	-	-	-	-	-	-	
下 水 道 事 業	歳入	-	1,949	3,015	2,338	2,056	2,004	-	-	-	-	
	歳出	-	1,802	2,855	2,272	1,965	1,243	-	-	-	-	
公 設 地 方 卸 売 市 場	歳入	-	352	449	250	225	543	2,599	5,787	7,117	1,241	
	歳出	-	346	444	238	211	502	2,167	5,674	7,052	1,219	
老 人 保 険	歳入	-	1,387	3,418	6,771	-	-	-	-	-	-	
	歳出	-	1,352	3,268	6,392	-	-	-	-	-	-	
農 業 集 落 排 水 事 業	歳入	-	-	-	636	172	179	203	187	209	211	
	歳出	-	-	-	632	163	175	198	182	205	194	
介 護 保 険	歳入	-	-	-	3,697	6,337	7,277	7,514	7,549	7,767	8,151	
	歳出	-	-	-	3,494	6,237	7,083	7,414	7,400	7,643	7,995	
介 護 保 険 (介護サービス)	歳入	-	-	-	-	15	11	11	12	13	15	
	歳出	-	-	-	-	15	11	11	12	13	15	
後 期 高 齢 者 医 療	歳入	-	-	-	-	922	1,153	1,224	1,346	1,376	1,471	
	歳出	-	-	-	-	906	1,135	1,203	1,341	1,365	1,461	
市 営 駐 車 場 管 理 運 営 事 業	歳入	-	-	-	-	71	66	66	45	47	54	
	歳出	-	-	-	-	71	66	66	45	47	54	
水 道 事 業	収益的収入 及び支出	収入 (歳入)	469	1,327	1,895	1,988	2,053	2,020	2,010	1,945	2,081	
	支出	(6)	372	1,041	1,616	1,816	1,882	1,945	1,992	1,987	1,994	
簡 易 水 道 事 業	資本的収入 及び支出	収入 (歳入)	47	651	167	281	434	743	557	475	2,076	
	支出	(5)	190	851	853	814	1,146	1,400	1,138	1,298	2,675	
下 水 道 事 業	収益的収入 及び支出	歳入	-	-	-	179	352	347	370	340	338	368
	歳出	-	-	-	186	352	346	369	338	337	366	
資 本 的 収 入 及 び 支 出	歳入	-	-	-	614	48	18	5	24	16	16	
	歳出	-	-	-	600	153	127	121	147	141	145	
下 水 道 事 業	収益的収入 及び支出	歳入	-	-	-	-	-	3,512	3,525	3,512	3,635	
	歳出	-	-	-	-	-	-	3,344	3,440	3,474	3,569	
資 本 的 収 入 及 び 支 出	歳入	-	-	-	-	-	-	659	396	617	661	
	歳出	-	-	-	-	-	-	1,061	1,045	861	1,297	

(注) 地方財政状況調査(公営事業会計等の状況)に基づく決算額。

資料 財政課

水道事業のうち昭和29年度分は上水道のみである。令和元年度から下水道事業は企業会計に移行した。平成17年度より旧下総町、旧大栄町分を含む。

公務員・選挙

15-1 職種別市職員数

(各年4月1日)

区分		年						
		平成 17	30	31	令和 2	3	4	5
人口1,000人当り職員数		9.88	9.77	9.74	9.80	10.01	10.21	10.10
職 員 数	合 計	975	1,299	1,294	1,305	1,314	1,330	1,325
	一 般 行 政 職	565	705	699	706	715	727	729
	税 務 職	50	69	69	70	74	71	71
	医 師	—	1	—	—	—	—	—
	医 療 技 術 職	10	17	15	16	15	15	14
	看 護 ・ 保 健 職	21	37	35	34	33	35	33
	福 祉 職	87	170	177	180	177	185	180
	消 防 職	168	246	245	246	246	244	247
	企 業 職	18	17	17	17	17	17	17
	技 能 労 務 職	46	8	8	8	7	7	6
	教 育 職	10	29	29	28	30	29	28

(注) 平成18年より旧下総町，旧大栄町分を含む。

資料 人事課

15-2 選挙人名簿登録者数

(各年9月1日)

区分		計	男	女
年				
昭和	50	36,140	17,604	18,536
	55	47,740	24,527	23,213
	60	53,072	27,177	25,895
平成	2	60,837	31,144	29,693
	7	68,599	35,201	33,398
	12	74,867	37,916	36,951
	17	80,209	40,310	39,899
	22	102,640	51,657	50,983
	27	103,950	52,097	51,853
	29	107,057	53,408	53,649
令和	元	106,981	53,300	53,681
	2	106,593	52,994	53,599
	3	106,641	52,909	53,732
	4	105,719	52,420	53,299
	5	105,258	52,289	52,969
	5	105,663	52,395	53,268

(注) 昭和55年までは，9月10日現在。

資料 選挙管理委員会事務局

昭和60年から平成28年まで及び令和元年は，9月2日現在。

平成30年は，9月3日現在。

15-3 選挙の執行状況

選挙名	執行年月日	当日有権者数	投票者数	投票率(%)		
衆議院議員 (補欠)	昭和	47.12.10	31,826	24,066	75.62	
		51.12.5	37,472	29,809	79.55	
		54.10.7	45,675	32,856	71.93	
		55.6.22	46,796	32,307	69.04	
		58.12.18	51,921	30,651	59.03	
	平成	61.7.6	53,416	33,869	63.41	
		2.2.18	59,609	37,563	63.02	
			5.7.18	65,777	38,555	58.61
		8.10.20	69,683	(小) 32,788	47.05	
					(比) 32,782	47.04
		12.6.25	74,131	(小) 38,472	51.90	
				74,194	(比) 38,489	51.88
		15.11.9	77,986	(小) 42,286	54.22	
				78,053	(比) 42,288	54.18
		17.9.11	79,893	(小) 48,657	60.90	
				79,958	(比) 48,666	60.86
		21.8.30	101,812	(小) 63,336	62.21	
					(比) 63,328	62.20
		24.12.16	103,207	(小) 55,060	53.35	
					(比) 55,056	53.35
26.12.14	104,077	(小) 49,410	47.47			
			(比) 49,405	47.47		
29.10.22	106,798	(小) 49,554	46.40			
			(比) 49,546	46.39		
令和	3.10.31	105,305	(小) 54,628	51.88		
			(比) 54,622	51.87		
参議院議員	昭和	46.6.27	30,446	(地) 12,643	41.53	
				(全) 12,634	41.50	
		49.7.7	34,069	(地) 22,589	66.30	
				(全) 22,576	66.27	
		52.7.10	37,822	(地) 20,901	55.26	
				(全) 20,895	55.25	
		補欠(地)	55.6.22	46,796	(地) 32,284	68.99
					(全) 32,254	68.92
			56.3.8	48,334	12,441	25.74
			58.6.26	51,638	(選) 21,004	40.68
				(比) 20,999	40.67	
	61.7.6		53,416	(選) 33,834	63.34	
	平成	元.7.23	58,811	(比) 33,809	63.29	
		4.7.26	64,057	(選) 29,255	49.74	
					(比) 29,263	49.76
		7.7.23	68,097	(選) 23,414	36.55	
					(比) 23,472	36.64
		10.7.12	71,534	(選) 20,637	30.31	
					(比) 20,629	30.29
		13.7.29	75,440	(選) 34,588	48.35	
					(比) 34,580	48.34
		14.10.27	75,521	(選) 34,457	45.67	
					(比) 34,486	45.66
		16.7.11	76,964	(選) 15,610	20.28	
					(比) 15,610	20.28
		19.7.29	78,460	(選) 35,405	45.12	
				(比) 35,412	45.10	
	22.7.11	78,525	(選) 35,412	45.10		
				(比) 35,412	45.10	
	25.7.21	99,209	(選) 48,301	48.69		
			(比) 48,302	48.69		
令和	元.7.21	102,255	(選) 49,759	48.66		
			(比) 49,754	48.66		
4.7.10	103,266	(選) 44,503	43.10			
			(比) 44,503	43.10		
	28.7.10	106,151	(選) 49,490	46.62		
			(比) 49,487	46.62		
		106,480	(選) 43,647	40.99		
			(比) 43,638	40.98		
		104,862	(選) 48,431	46.19		
			(比) 48,426	46.18		
知事	昭和	42.4.15	27,261	21,314	78.18	
		46.4.11	29,615	22,981	77.60	

選挙名	執行年月日	当日有権者数	投票者数	投票率(%)		
知事	昭和	50. 4. 13	34,595	27,519	79.55	
		54. 4. 8	43,171	29,346	67.98	
		56. 4. 5	47,253	10,856	22.97	
	平成	60. 3. 24	51,667	14,667	28.39	
		元. 3. 19	56,735	24,126	42.52	
		5. 3. 14	63,894	18,567	29.06	
		9. 3. 16	68,761	19,486	28.34	
		13. 3. 25	73,666	26,226	35.60	
		17. 3. 13	77,832	33,624	43.20	
		21. 3. 29	99,656	43,133	43.28	
		25. 3. 17	101,671	31,510	30.99	
令和	29. 3. 26	104,695	32,985	31.51		
	3. 3. 21	104,035	39,995	38.44		
県議会議員	昭和	42. 4. 15	27,261	21,314	78.18	
		46. 4. 11	29,615	22,963	77.54	
		50. 4. 13	34,595	27,518	79.54	
		54. 4. 8	43,171	29,343	67.97	
		58. 4. 10	49,927	26,579	53.24	
	平成	62. 4. 12	53,109	19,686	37.07	
		3. 4. 7	無投票			
		7. 4. 9	65,993	35,937	54.46	
		11. 4. 11	無投票			
		15. 4. 13	無投票			
		19. 4. 8	96,277	40,618	42.19	
		23. 4. 10	無投票			
		27. 4. 12	無投票			
	令和	31. 4. 7	無投票			
5. 4. 9		102,752	38,702	37.67		
市長	昭和	31. 11. 10	24,960	19,791	79.29	
		35. 10. 15	無投票			
		39. 10. 12	27,033	21,042	77.84	
		43. 10. 15	28,247	20,254	71.70	
		46. 5. 30	29,947	23,392	78.11	
		50. 4. 27	34,624	29,085	84.00	
		54. 4. 22	無投票			
	平成	58. 4. 24	無投票			
		62. 4. 26	無投票			
		3. 4. 21	59,701	44,247	74.11	
		7. 4. 23	65,929	44,227	67.08	
		11. 4. 25	70,432	46,447	65.95	
		15. 4. 27	75,167	45,806	60.94	
		19. 1. 21	97,131	49,027	50.48	
		22. 12. 26	100,952	41,348	40.96	
	令和	26. 12. 21	無投票			
		30. 12. 23	無投票			
4. 12. 25	103,552	45,755	44.19			
市議会議員 (補欠) (補欠)	昭和	34. 3. 27	25,996	22,835	87.84	
		38. 4. 30	26,529	23,365	88.07	
		39. 10. 12	8,658	6,780	78.31	
		42. 4. 28	27,260	24,126	88.50	
		43. 10. 15	28,247	20,247	71.68	
		46. 4. 25	29,668	26,227	88.40	
		50. 4. 27	34,624	29,085	84.00	
		54. 4. 22	43,501	35,637	81.92	
		58. 4. 24	50,113	37,289	74.41	
		62. 4. 26	53,067	39,397	74.24	
	平成	3. 4. 21	59,701	44,280	74.17	
		7. 4. 23	65,929	44,235	67.09	
		11. 4. 25	70,432	46,446	65.94	
		15. 4. 27	75,167	45,803	60.93	
		19. 4. 22	96,229	54,419	56.55	
		23. 4. 24	100,043	50,508	50.49	
		27. 4. 26	101,251	49,017	48.41	
		31. 4. 21	103,680	47,114	45.44	
		令和	5. 4. 23	102,656	42,624	41.52

(注) (地)は地方区, (全)は全国区, (比)は比例代表。
(選)は選挙区, (補欠)は補欠選挙, (小)は小選挙区。

資料 選挙管理委員会事務局

15-4 歴代市長及び議長

歴代市長

就任年月日	退任年月日	氏名
昭和 29. 4.27	～ 昭和 31. 9.24	石原 貞三
31.11.10	～ 46. 4.30	藤倉 武男
46. 5.30	～ 平成 7. 5.29	長谷川 録太郎
平成 7. 5.30	～ 15. 3.24	小川 国彦
15. 4.28	～ 18.12. 4	小林 攻成
19. 1.22	～	小泉 一

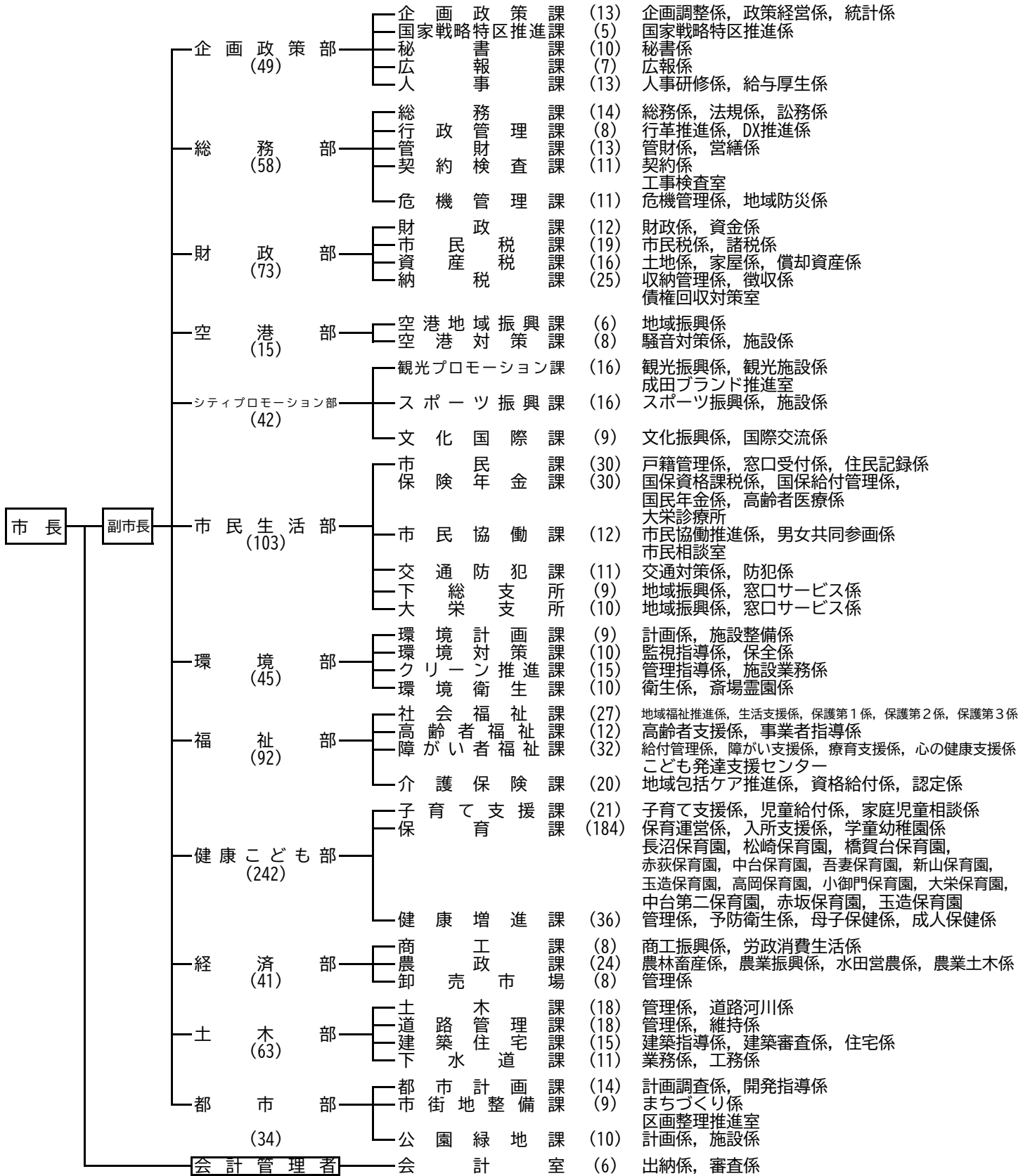
歴代議長

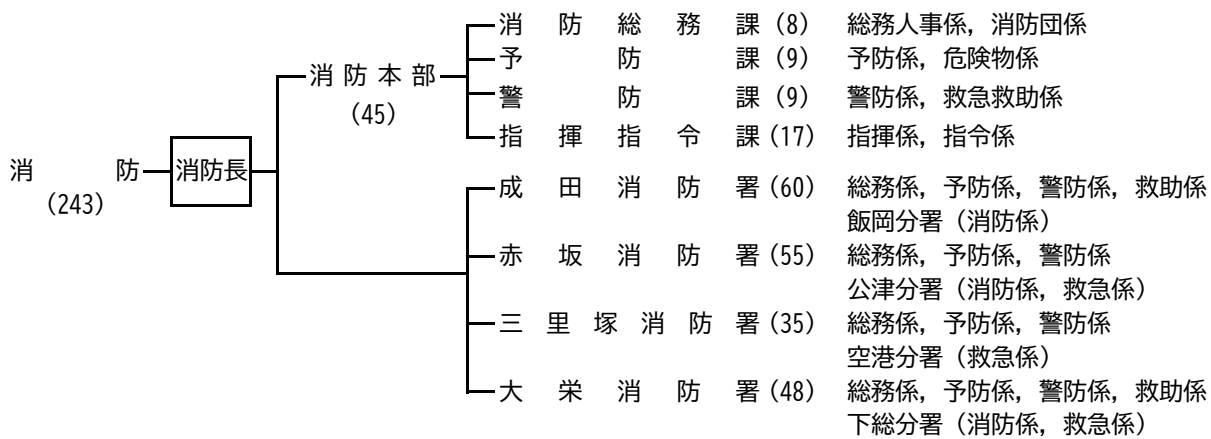
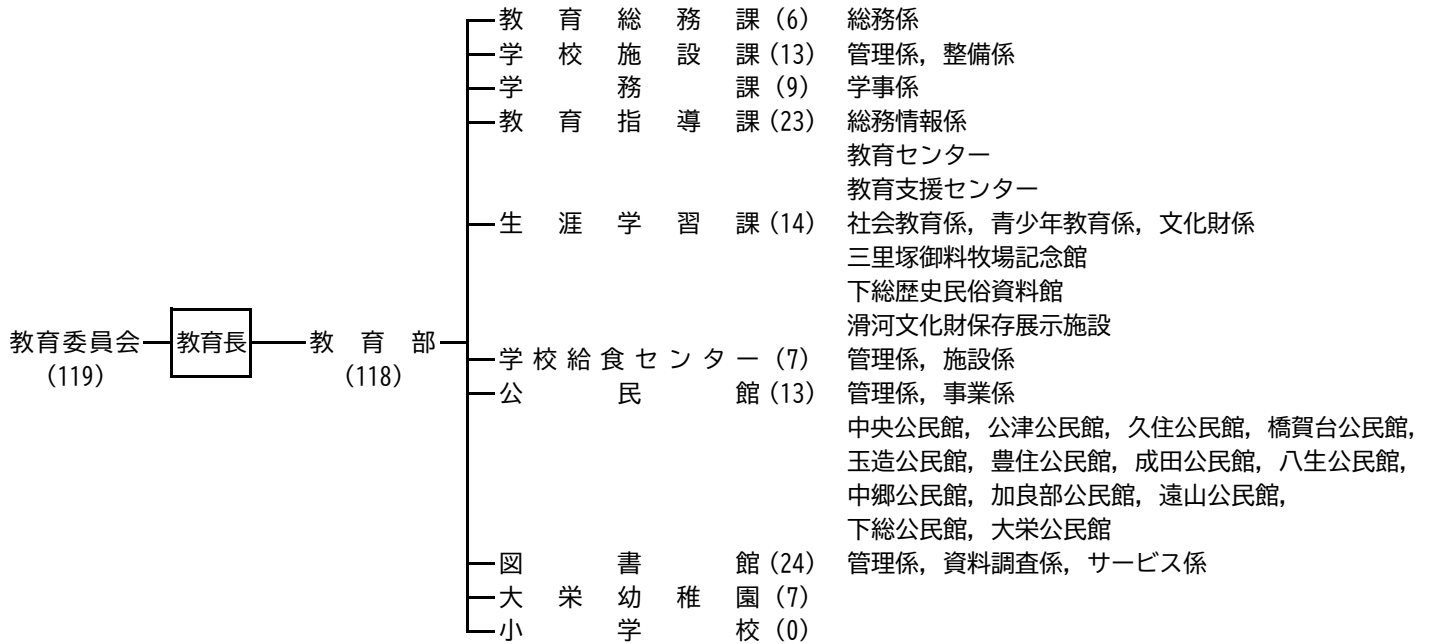
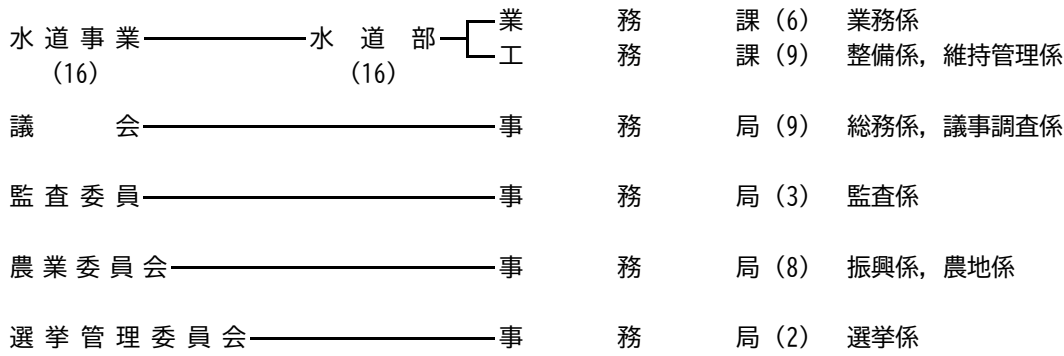
就任年月日	退任年月日	氏名
昭和 29. 3.31	～ 昭和 30. 3.30	野上 秀晴
30. 4.11	～ 30.12.22	遠藤 惣次
30.12.22	～ 34. 3.30	小川 重雄
34. 4. 7	～ 36. 4.27	小川 重雄
36. 5. 6	～ 38. 3.30	根川 本重
38. 5.13	～ 40. 5.24	小関 貢雄
40. 5.24	～ 42. 4.29	小川 重源
42. 5. 9	～ 44. 6.13	小川 正之
44. 6.13	～ 46. 4.29	小池 正貢
46. 5.14	～ 48. 6.15	小池 正貢
48. 6.15	～ 48.12.20	小関 正貢
48.12.21	～ 49. 6.20	小関 正貢
49. 6.20	～ 50. 4.29	神崎 武夫
50. 5.16	～ 52. 7.18	鈴木 埴生
52. 7.18	～ 53. 6.14	鈴木 正吉
53. 6.14	～ 54. 4.29	中山 正雄
54. 5.18	～ 56. 7.20	平山 正富
56. 7.20	～ 58. 4.29	神崎 尾之
58. 5.19	～ 60. 6.27	成尾 千一
60. 6.27	～ 平成 元. 9. 8	神飯 塚藤
平成 元. 9. 8	～ 3. 4.29	加喜 川久
3. 5.20	～ 5. 6.22	片越 山川
5. 6.22	～ 7. 4.29	越岩 澤川
7. 5.19	～ 9. 6.25	岩海 保
9. 6.25	～ 11. 2.10	渡山 邊昭
11. 2.10	～ 11. 4.29	宇都宮 高武
11. 5.21	～ 13. 6.20	山崎 衛
13. 6.20	～ 15. 4.29	渡邊 昭
15. 5.23	～ 16. 6.23	宇都宮 高武
16. 6.23	～ 17. 6.22	加藤 衛
17. 6.22	～ 19. 4.29	加藤 孝
19. 5.24	～ 21. 6. 5	石小 正
21. 6. 5	～ 23. 2.10	小岩 衛
23. 2.10	～ 23. 4.29	宇都宮 高信
23. 5.26	～ 25. 6. 7	宇都宮 高信
25. 6. 7	～ 27. 4.29	上田 信
27. 5.29	～ 29. 6. 2	伊藤 竹
29. 6. 2	～ 31. 4.29	伊藤 竹
令和 元. 5.15	～ 3. 5.18	伊藤 忍
3. 5.18	～ 4. 9. 2	雨宮 真
4. 9. 2	～ 5. 4.29	荒木 博
5. 5.17	～	神崎 勝

資料 議会事務局

15-5 行政組織図

令和5年9月1日現在
職員数 1,279人





- ※ 印旛都市広域市町村圏事務組合派遣 (1)
- ※ 福島県南相馬市派遣 (1)
- ※ 福島県浪江町派遣 (1)
- ※ 成田空港周辺地域共生財団派遣 (4)
- ※ 千葉県後期高齢者広域連合派遣 (1)
- ※ 印旛都市文化財センター派遣 (1)

成田市略年表

成 田 市 略 年 表

年	月	で き ご と
昭和29年 (1954)	3	成田町、公津村、八生村、中郷村、久住村、豊住村、遠山村の7か町村が合併して「成田市」誕生(3月31日)
	3	成田市消防団結成
	3	成田町営水道が成田市営水道に変更(昭和8年8月成田水道(株)にて給水開始、昭和12年12月成田町営水道に変更)
	5	「市章」制定
	5	「成田市政だより」創刊
	5	成田市連合婦人会結成
	5	日本赤十字社成田病院が本町から現在地(飯田町)へ移転
	5	成田市名誉市民条例制定
	7	市制祝賀式典挙行
	7	印旛伝染病院が日赤成田病院敷地内に開院
	7	第1回成田市消防団操法大会開催
昭和30年 (1955)	8	成田市養豚組合結成
	9	成田市農業委員会協力員設置
	11	第1回成田市農業祭開催
	1	成田市養蚕組合結成
	2	第1回成田市消防団出初め式開催
	2	滑河町、小御門村、高岡村の1町2村が合併して「下総町」誕生(2月11日)
	4	名木小学校独立
	4	大須賀村、昭栄村の2村が合併して「大栄町」誕生(4月15日)
	5	初めての保育園が寺台・永興寺に開園
	9	第1回全国花火コンクール大会が本市(栗山台地)で開催
	11	観光協会より独立し成田市商工会発足
昭和31年 (1956)	4	長沼小学校が豊住小学校長沼分校となる
	4	佐原第一高等学校小御門校舎が分離独立し、下総農業高等学校となる
	4	国民健康保険制度全市に施行
	6	成田市公明選挙推進協議会結成
	9	成田市都市計画税条例制定
昭和32年 (1957)	11	成田小プール完成
	1	下総町の中学校統合、下総中学校設置決まる
	2	三里塚簡易水道創設事業開始(～32年12月)
	3	土屋に市営と畜場完成
	3	第3回全国豚共進会が本市で開催
	4	下総中学校開校式
	4	新田分校閉校し第3小学校創立、大須賀小第3分校が独立し桜田小学校となる
	5	水道事業第2次拡張事業開始(～34年3月)
	6	台風5号により市道決壊などの被害が出る
	9	第3小学校を川上小学校と校名改称
	12	三里塚簡易水道給水開始
昭和33年 (1958)	4	学校保健法に基づき学校医、歯科医、薬剤師を委嘱
	7	成田中屋内運動場完成
	9	京成成田駅舎完成(現駅舎)

年	月	で き ご と
昭和34年 (1959)	10	市庁舎落成並びに市制施行5周年記念式典挙行
	10	市議会で「世界連邦平和都市宣言」を議決
	3	豊住小学校長沼分校廃止
	3	東町に高架配水塔完成
	4	下総町公民館完成
昭和35年 (1960)	6	山之作に市営火葬場完成
	9	成田市区長会連合会発足
	3	下総町母子保健センター設置される
	5	花崎町に成田警察署庁舎完成
	6	学校安全会制度発足
昭和36年 (1961)	7	成田山が国鉄の周遊指定地となる
	7	第1回灯ろう流しが根木名川(新妻)で実施
	3	市役所連絡所(旧支所)全面廃止
	6	「伊能歌舞伎」が千葉県無形文化財に指定
	8	吉倉に塵芥焼却場完成(焼却能力7.5トン/8時間)
昭和37年 (1962)	11	大栄町で学校給食開始
	2	水道事業第3次拡張事業開始(～38年3月)
	4	成田市体育指導委員制度発足
	4	成田市火災予防条例施行
昭和38年 (1963)	4	成田小第1棟校舎完成(市内初の鉄筋校舎)
	9	新民謡「成田おどり」と「成田の花太郎」発表会開催
	1	この年から正月の交通規制始まる
	4	不動橋完成
	6	豪雨により死者をはじめ大被害発生
	8	成田市交通安全対策協議会発足
	10	成田市防災会議条例及び災害対策本部条例施行
	10	宗吾地区簡易水道完成
	11	成田山新勝寺第二信徒会館完成
	11	吉倉にし尿処理場完成(処理能力27kl/8時間)
	昭和39年 (1964)	4
5		市制施行10周年記念式典挙行
5		「おどり花見」が県指定文化財に指定
6		成田市青少年問題協議会発足
6		公津公民館オープン
7		印旛利根川水防事務組合設立
8		国鉄成田駅前～薬師堂～門前が一方通行になる
10		東京オリンピック聖火が本市を通過
12		市議会で「公明選挙都市宣言」を議決
12		市議会に「新空港調査特別委員会」設置
昭和40年 (1965)		4
	4	成田市消防本部及び消防署設置
	4	龍正院本堂、千葉県文化財に指定
	5	成田市農業協同組合発足
	6	消防庁舎完成

成 田 市 略 年 表

年	月	で き ご と
昭和40年 (1965)	9	西中校舎完成
	10	田町に成田郵便局舎完成
昭和41年 (1966)	3	成田市明るく正しい選挙推進協議会発足
	3	寺台に学校給食センター完成, 4月から7小・中学校の給食開始
昭和42年 (1967)	4	西中成田校舎設置
	4	成田市都市計画審議会発足
	4	水道事業第4次拡張事業開始(～43年3月)
	6	首都圏整備法の「近郊整備地帯」に本市が指定される
	7	閣議で新東京国際空港が三里塚に決定
	8	成田市自衛隊協力会発足
	9	市議会で「交通安全都市宣言」を議決
	10	幸町に成田電報電話局舎完成
	2	東部診療所改築
	3	成田市総合開発計画基本構想発表
昭和43年 (1968)	3	成田市交通災害共済審査委員会発足
	3	(財)成田市開発協会設立
	4	西中の成田・八生・公津校舎を廃止, 西中の実質統合となる
	5	成田市交通災害共済制度発足
	9	宗吾御一代記館オープン
	11	高岡小体育館完成
	12	常総船橋開通
	12	千葉県市町村総合事務組合に加入
	1	甚兵衛大橋開通
	2	長豊橋開通
昭和44年 (1969)	3	公津小が旧公津中校舎へ移転
	3	市営東和田駐車場完成
	3	西中屋内運動場完成
	3	国鉄千葉～成田間電化開通
	3	成田山新勝寺の大本堂が完成し, 御開帳行われる
	3	下総町で学校給食開始
	5	成田市外5町村で成田空港関連事業連絡協議会結成
	7	豊住小プール完成
	8	三里塚小プール完成
	9	市内全小・中学校完全給食実施
昭和45年 (1970)	10	小御門小屋内運動場完成
	12	成田都市計画用途地域を指定
	2	県営印旛沼開発事業完工
	2	前林小屋内運動場完成
	3	成田市消防賞じゅつ金条例施行及び同委員会発足
	3	成田ニュータウン建設事業決定
	4	最後の「桜まつり」が御料牧場を中心に行われる
	4	「成田市政だより」月2回発行となる
	4	川上幼稚園開園(園児93名)
	5	成田市老人大学開校
昭和46年 (1971)	5	国道51号佐倉～佐原間舗装完成
	6	市内施設見学会スタート
	6	公津小プール完成
	6	市議会上「交通安全対策特別委員会」設置
	8	宮内庁下総御料牧場が栃木県高根沢町へ移転
	8	三里塚地区簡易水道第1次拡張事業開始(～45年3月)
	9	滑河小屋内運動場完成
	10	国鉄成田～中野間快速電車運行開始
	10	ごみが「燃やせるごみ」「危険物」の2分別になる
	11	吉倉の新ごみ焼却場操業開始(焼却能力40トン/8時間)
昭和47年 (1972)	11	成田ニュータウン造成工事始まる
	11	川上幼稚園園舎完成
	12	土地収用法に基づく成田空港の事業認定告示
	2	成田中に武道場完成
	3	「成田財特法」交付
	4	中郷中を廃止し, 成田中へ統合
	4	成田総合高等職業訓練校開校
	4	土屋の空港資材置場に一番列車入る
	4	成田市婦人交通指導員制度発足
	4	成田市史編さん委員会発足
5	西部診療所移転新築	
昭和48年 (1973)	7	市街化区域及び市街化調整区域を決定(成田都市計画)
	10	成田市公害対策審議会発足
	10	高岡保育所開所・名木小屋内運動場完成
	11	し尿処理場増設(処理能力62kl/8時間)
	3	猿山字和田の砂取場からナウマンゾウの頭骨化石発掘
	4	市の木に「梅」を指定
	4	「成田市政だより」が「広報なりた」に名称変更
	4	千葉県印旛と畜場組合設立
	4	伊能幼稚園開園(園児84名)
	6	成田市消防署三里塚分署開設
7	成田市水道事業運営審議会発足	
昭和49年 (1974)	7	八生小プール完成
	8	大谷津運動公園野球場オープン
	8	船形で宝亀5年(744)の古鐘(重要文化財)発見される
	9	台風25号によりがけ崩れ, 家屋の全半壊, 農作物に被害が出る
	10	防音校舎第1号三里塚小校舎完成
	10	大柴町老人福祉センター開館
	11	遠山小, 久住第二小, 中郷小の防音校舎完成
	11	「成田市民憲章」制定
	11	津富浦小屋内運動場完成
	12	新東京国際空港騒音対策委員会設置
昭和50年 (1975)	12	遠山中防音校舎完成
	12	成田市農協会館オープン
	12	市営市場開設

年	月	で き ご と
昭和51年 (1976)	6	公津小プール完成
	6	市議会上「交通安全対策特別委員会」設置
	8	宮内庁下総御料牧場が栃木県高根沢町へ移転
	8	三里塚地区簡易水道第1次拡張事業開始(～45年3月)
	9	滑河小屋内運動場完成
	10	国鉄成田～中野間快速電車運行開始
	10	ごみが「燃やせるごみ」「危険物」の2分別になる
	11	吉倉の新ごみ焼却場操業開始(焼却能力40トン/8時間)
	11	成田ニュータウン造成工事始まる
	11	川上幼稚園園舎完成
昭和52年 (1977)	12	土地収用法に基づく成田空港の事業認定告示
	2	成田中に武道場完成
	3	「成田財特法」交付
	4	中郷中を廃止し, 成田中へ統合
	4	成田総合高等職業訓練校開校
	4	土屋の空港資材置場に一番列車入る
	4	成田市婦人交通指導員制度発足
	4	成田市史編さん委員会発足
	5	西部診療所移転新築
	7	市街化区域及び市街化調整区域を決定(成田都市計画)
昭和53年 (1978)	10	成田市公害対策審議会発足
	10	高岡保育所開所・名木小屋内運動場完成
	11	し尿処理場増設(処理能力62kl/8時間)
	3	猿山字和田の砂取場からナウマンゾウの頭骨化石発掘
	4	市の木に「梅」を指定
	4	「成田市政だより」が「広報なりた」に名称変更
	4	千葉県印旛と畜場組合設立
	4	伊能幼稚園開園(園児84名)
	6	成田市消防署三里塚分署開設
	7	成田市水道事業運営審議会発足
昭和54年 (1979)	7	八生小プール完成
	8	大谷津運動公園野球場オープン
	8	船形で宝亀5年(744)の古鐘(重要文化財)発見される
	9	台風25号によりがけ崩れ, 家屋の全半壊, 農作物に被害が出る
	10	防音校舎第1号三里塚小校舎完成
	10	大柴町老人福祉センター開館
	11	遠山小, 久住第二小, 中郷小の防音校舎完成
	11	「成田市民憲章」制定
	11	津富浦小屋内運動場完成
	12	新東京国際空港騒音対策委員会設置
昭和55年 (1980)	12	遠山中防音校舎完成
	12	成田市農協会館オープン
	12	市営市場開設

成 田 市 略 年 表

年	月	で き ご と
昭和47年 (1972)	1	花崎町に成田税務署庁舎完成
	3	成田市下水道条例施行
	3	三里塚に鉄筋4階建桜川市営住宅完成
	3	宗吾地区簡易水道を統合
	4	ごみ収集手数料が無料となり、 収集区域を市内全域に拡大
	4	成田ニュータウン入居始まる
	4	向台小学校開校
	4	市立第1号の加良部保育所開所
	4	成田青年会議所発足
	4	水道事業第5次拡張事業開始 (～50年3月)
	5	成田市公害防止条例施行
	5	三里塚上水道第2次拡張事業開始(～50年 3月) ※ 第2次拡張事業より簡易水道から 上水道に変更
	6	成田市市民憲章推進協議会発足
	7	向台小, 久住第二小, 中郷小, プール完成
	8	「市長への手紙」スタート
	8	第1回市民旅行実施
	8	東関道成田～富里間開通
	9	印旛郡市広域市町村圏事務組合設立
	9	成田市総合開発審議会発足
	9	表参道の歩行者天国スタート
10	長沼保育所開所	
11	第1回市民運動会開催	
11	東小防音校舎完成	
12	久住第一小防音校舎完成	
昭和48年 (1973)	3	公津小屋内運動場完成
	4	加良部小学校, 中台中学校開校
	4	市の木「梅」の苗木贈呈始まる
	4	松崎保育所開所
	5	成田用水事業始まる
	5	中台運動公園野球場オープン
	6	成田市簡易マザーズホーム開所
	6	公津公民館内成田市視聴覚サービスセン ターオープン
	6	中台運動公園テニス・バレーボールコ ートオープン
	7	遠山小, 東小, 久住第一小, 加良部小 プール完成
	7	大谷津運動公園プールオープン, ニュー タウンセンタービル内に市民課分室設置
	8	市政ガイドブック「市民のしおり」 全世帯に配付
9	成田市老人福祉センターオープン	
10	成田市消防署赤坂分署開設	
10	千葉国体で本市が一般軟式野球会場と なる	
10	成田市視聴覚サービスセンター 運営委員会発足	
11	野毛平地区で大火(16棟焼失, 5世帯 24人が焼け出される)	
12	赤荻, 西和泉, 荒海共同利用施設完成	

年	月	で き ご と
昭和49年 (1974)	2	遠山中防音講堂完成
	2	滑河小防音校舎完成
	3	奈土分校を閉校して大須賀小学校へ統合
	3	小御門の森, 県指定天然記念物に指定さ れる
	4	公共下水道ニュータウン地区供用開始
	4	成田市消費生活モニター制度発足
	4	「成田市開発指導要綱」制定
	5	市庁舎屋上に花崎町大気汚染測定局開局
	5	下総町民広場テニス・バレーコートオー プン
	6	成田市公設地方卸売市場青果部開設
	6	久住中防音校舎完成
	7	三里塚小防音講堂完成
8	中台運動公園プールオープン	
8	市内52か所を災害発生時避難場所に指定	
9	玉造に学校給食センター開設	
9	海老川共同利用施設完成	
10	赤坂公民館オープン	
10	三里塚共同利用施設完成	
10	成田市公民館運営審議会発足	
10	成田駅西口土地区画整理事業認可される	
11	大須賀小校舎完成	
12	川上小防音校舎完成	
昭和50年 (1975)	3	「成田市交通遺児及び母子家庭等就学資金 貸付基金」設置
	3	市制施行20周年並びに国際文化会館落成 記念式典挙行, 市民歌, 市民音頭を発表
	3	並木町配水場完成
	3	成田国際文化会館管理協会設立 (552.8(財)成田国際文化会館となる)
	3	磯部, 飯岡共同利用施設完成
	3	遠山小, 中郷小防音講堂完成
	3	遠山中に大清水大気測定局開局
	4	下総町共同利用施設オープン
	4	橋賀台小学校開校
	4	県立成田西高等学校開校
	4	成田山新勝寺の光輪閣が完成し, 御開帳行われる
	4	成田駅西口土地区画整理審議会発足
5	小御門保育所開所	
6	橋賀台保育所開所	
6	成田市公設地方卸売市場に 水産物部開設	
7	中台運動公園50メートルプールオープン	
8	成田市防火協会発足	
11	久住第一小防音講堂完成	
12	印旛食肉センター開設	
昭和51年 (1976)	1	「成田市基本構想」策定
	1	運輸省が成田空港4,000m滑走路 の騒音区域を指定告示
	2	下総中防音校舎完成
3	「成田市社会福祉事業基金」設置	
3	幡谷共同利用施設完成	

成 田 市 略 年 表

年	月	で き ご と
昭和51年 (1976)	4	成田市献血互助会発足（S57.4に「成田市献血推進協議会」に）
	4	宗吾霊堂敷地内に「慰霊塔」完成
	6	県立房総風土記の丘オープン
	10	成田市農地課税審議会発足
	12	第1回環境美化運動実施
昭和52年 (1977)	1	成田市航空機公害防止条例施行
	3	新妻共同利用施設完成
	3	新山小学校開校
	3	小御門小防音校舎完成
	3	前林小校舎完成
	3	川上幼稚園園舎完成
	4	成田市家庭児童相談室開設
	5	赤荻保育所開所
	5	「いずみ聖地公園」の申し込み受付開始
	5	「成田市大型店舗等対策指導要綱」制定
昭和53年 (1978)	5	加良部に成田警察署庁舎完成
	6	三里塚記念公園内に高村光太郎の「春駒」の詩碑完成
	6	県・市で空港アクセス成田対策本部設置
	8	新山小校舎完成
	9	空港公団が成田空港B滑走路の予測コンター発表
	11	豊住小防音校舎完成
	3	桜田小屋内運動場完成
	4	吾妻小学校、吾妻中学校開校
	4	中台保育所開所
	4	いずみ清掃工場業務開始（焼却能力72トン／8時間）
	4	水田利用再編対策事業開始
	4	「特定空港周辺航空機騒音対策特別措置法（騒特法）」公布される
	5	成田空港開港
	6	成田市特別土地保有税審議会発足
	7	成田空港公害対策連絡協議会発足
	7	「成田市総合5か年計画」策定
	7	橋賀台小プール完成
	7	安西共同利用施設完成
	8	都市計画区域区分の見直しを行う（市街化区域1,840ha, 市街化調整区域11,210ha）
	昭和54年 (1979)	8
8		大生共同利用施設完成
10		京成成田駅～大室間にバス開通
11		豊住中防音校舎完成
12		幡谷大気汚染測定局開局
1		野毛平、東金山共同利用施設完成
1		八生小屋内運動場完成
1		成田ニュータウン自治会連合会発足
2		大清水共同利用施設完成
2		常総大橋開通
昭和55年 (1980)	3	成田市消防本部庁舎完成
	3	久住中防音講堂完成
	3	南羽鳥、南三里塚共同利用施設完成

年	月	で き ご と
昭和55年 (1980)	3	龍正院銅造宝篋印塔、千葉県文化財に指定される
	3	大須賀小屋内運動場完成
	3	津富浦小校舎完成
	4	国鉄成田駅橋上駅舎完成
	4	吾妻保育所開所
	4	中央公民館オープン
	4	学校給食センター玉造分所増設
	4	成田市健康づくり推進協議会発足
	4	加良部に成田公共職業安定所庁舎完成
	4	長沼共同利用施設完成
	5	保健センターオープン
	5	本三里塚共同利用施設完成
	7	向台小、加良部小、中台中屋内運動場完成
	7	新山小、吾妻小プール完成
	7	運輸省が騒音第1種区域の拡大（80WCPNL）を指定告示
	8	八生小、公津小新校舎完成
	9	川上小屋内運動場完成
	10	成田市地区保健推進委員制度発足
	10	市民憲章運動推進全国大会が本市で開催
	12	成田市農政推進協議会発足
	12	成田市就学区域審議会発足
	12	成田市明るい選挙推進協議会発足
	12	成田市航空機騒音対策基本方針等策定協議会発足
	12	成田市婦人防火指導員協議会発足
	昭和56年 (1981)	2
2		吉倉に粗大ゴミ処理施設完成（処理能力6トン／5時間）
3		久住第二小、豊住中防音講堂完成
3		新山小、吾妻中屋内運動場完成
3		水掛、畑ヶ田共同利用施設完成
3		大谷津運動公園わんぱく広場オープン
3		高岡小防音校舎完成
4		県立成田北高等学校開校
5		救護施設「愛光園」開所
5		千葉県花植木センターオープン
昭和56年 (1981)	5	北羽鳥北部、法華塚共同利用施設完成
	6	成田勤労者体育センターオープン
	7	遠山中、西中プール完成
	7	下総中屋内運動場完成
	8	京成成田駅東口土地区画整理事業認可される
	9	成田第一特定土地区画整理事業認可される
	9	学校給食センター寺台分所廃止
	9	第1回防災総合訓練実施
	10	成田市青少年育成市民会議発足
	11	第9回全国豚共進会開催が本市で開催
12	京成成田駅東口土地区画整理審議会発足	
昭和56年 (1981)	1	国際文化会館行バス運行開始
	1	パット火葬場、パット墓地完成
	1	吾妻小屋内運動場完成
2	花崎町に市営第一駐車場オープン	

成 田 市 略 年 表

年	月	で き ご と
昭和56年 (1981)	2	寺見橋開通
	2	成田橋開通
	3	東小, 豊住小防音講堂完成
	3	竜台共同利用施設完成
	3	印旛広域水道創設事業認可
	4	玉造小学校開校
	4	豊住地区スポーツ広場オープン
	4	新山保育所開所
	4	大栄町国のモデル地区として農村総合整備事業に指定
	4	大栄町保育所設置
	6	玉造小プール完成
	6	土屋に下水道根本名川中継ポンプ場完成
	6	赤坂に成田郵便局舎完成
	6	小泉共同利用施設完成
	7	堀之内共同利用施設完成
	7	久住中, 豊住中プール完成
	7	大谷津球場に夜間照明設置
	7	防災袋全戸配付
	7	花崎町に国鉄成田駅前自転車駐車場開設
7	「成田市第2次総合5か年計画」策定	
昭和57年 (1982)	8	成田市華道協会発足
	9	高岡保育所防音校舎完成
	10	三里塚御料牧場記念館オープン
	11	第1回成田市産業祭開催
	12	久住テニスコートオープン
	2	玉造小屋内運動場完成
	2	久住地区スポーツ広場オープン
	2	大栄町商工会館新築
	3	成田小屋内運動場完成
	3	芦田, 取香共同利用施設完成
	3	成田ニュータウン中央線完成
	3	運輸省が騒音第1種区域の拡大(75WECPNL)を指定告示
	3	名木小防音校舎完成
	4	中台小学校開校
	4	吾妻橋完成
	5	久米野共同利用施設完成
	6	中台小, 中台中, 吾妻中プール完成
	6	ハンドブック「市民のしおり」全世帯配布
	6	成毛共同利用施設完成
7	中台球場に夜間照明設置	
7	「成田市一世紀夢の基金」設置	
7	成田市ホームビジット制度発足	
7	幸町に市営第二駐車場オープン	
10	「コミュニティ成田」創刊	
11	第1回「ミスエアポート&成田」コンテスト開催	
11	第1回自衛消防操法大会開催	
11	千葉県が「騒特法」に基づく「航空機騒音対策基本方針」を決定	
12	清心橋開通	

年	月	で き ご と	
昭和58年 (1983)	2	老人保健制度スタート	
	4	久住公民館, 橋賀台公民館オープン	
	4	大須賀中学校と昭栄中学校を統合し, 大栄中学校として開校する	
	6	成田市消防署飯岡分遣所開設	
	6	中台運動公園陸上競技場オープン	
	7	老人大学校オープン	
	9	簡易マザーズホーム内におもちゃの図書館オープン	
	11	花崎町に2層式自転車駐輪場オープン	
	12	大栄工業団地造成工事着工	
	昭和59年 (1984)	1	「成田市ふるさと基金」設置
		1	「成田市文化基金」設置
		2	吉倉にリサイクルセンターが完成し, リサイクル運動が開始する
3		土室, 大室, 竜面共同利用施設完成	
3		成田中新校舎完成	
3		滑河小屋内運動場完成	
4		玉造公民館, 豊住公民館オープン	
4		成田市休日夜間急病診療所開設	
4		成田市民マーチ, 成田市交通安全音頭及び交通安全小唄を発表	
4		成田山新勝寺の大塔が完成し, 御開帳が行われる	
4		ボランティア保険制度発足	
4		市制施行30周年記念式典挙行, 4~11月にかけて各種記念行事実施	
昭和60年 (1985)	6	成田市体育館オープン (5月にこけら落としとして日・ソ対抗女子バレーボール試合成田大会開催される)	
	10	第1回成田まつり開催	
	10	成田市立図書館オープン	
	10	市議会に「新庁舎建設特別委員会」設置	
	1	下総町保健センター完成	
	2	東関道成田~大栄間開通	
	3	東金山共同利用施設完成	
	3	「成田市ホープ計画」策定	
	4	馬場共同利用施設完成	
	4	神宮寺小学校, 玉造中学校開校	
	4	成田市福祉作業所「のぞみの園」オープン	
	5	都市計画区域区分の見直しを行う (市街化区域1,885ha, 市街化調整区域11,165ha)	
昭和61年 (1986)	6	成田公民館オープン	
	7	運輸省が, B・C滑走路の騒音区域を指定	
	7	下総町新東京国際空港騒音区域指定	
	8	桜田小校舎完成	
	12	関戸共同利用施設完成	
	12	小御門小屋内運動場完成	
	2	電子計算組織に係る個人情報の保護に関する制度発足	
	3	運輸省より, 「国際観光モデル地区」に指定される	
	3	新駒井野共同利用施設完成	

成 田 市 略 年 表

年	月	で き ご と
昭和61年 (1986)	3	「成田市行政改革大綱」策定
	3	大栄町民バス運行開始
	3	東関道大栄～佐原香取間開通
	4	住民記録のオンライン開始
	4	国鉄成田駅西口広場オープン
	4	成田市自転車の放置防止に関する制度発足
	4	成田市西口自転車駐輪場オープン
	4	「成田市総合計画」策定
	4	B & G海洋センター完成
	4	津富浦小屋内運動場完成
	5	大谷津運動公園テニスコートオープン
	5	成田市国際交流協会発足
昭和62年 (1987)	6	成田市商工会館完成
	7	「成田市第3次総合5か年計画」策定
	7	三里塚光ヶ丘, 三里塚御料, 西三里塚の大字が誕生
	9	公津東特定土地区画整理事業認可される
	11	市民憲章制定15周年記念式典挙行
	11	寺台河岸跡が市指定文化財に指定される
	12	市役所新庁舎の建設工事着工
	2	取香の三番叟が県指定文化財に指定される
	3	御料, 光ヶ丘共同利用施設完成
	4	西三里塚共同利用施設完成
	4	市の機構改革が行われる (民生・福祉部門の統廃合, 国際 交流係の新設)
	8	印旛沼の水質浄化を目指して「印旛沼 フェスティバル」が開催される
10	在宅老人を対象としたデイ・サービス事 業が開始	
10	吉倉にし尿処理施設「成田クリーンヒル」 が完成(処理能力80kl/日)	
11	2台目の移動図書館車「こぼと号」運行	
12	千葉県東方沖地震により住宅などに被害が 出る	
昭和63年 (1988)	3	国道51号並木バイパスが開通
	4	八生公民館オープン
	4	航空機騒音測定システム導入
	4	「成田の水をきれいにしよう運動」発足
	4	吉倉共同利用施設完成
	4	「草刈条例」施行
	4	第1回青少年綱引き大会開催
	4	成田観光館オープン
	4	成田山新勝寺開基1050年祝賀行事実施
	5	豊住スポーツ広場にナイター設備完成
	5	社会福祉施設「しもふさ学園」開園
	6	第1回市場まつり開催
8	成田市文化団体連絡協議会が創立10周年 を迎え「文団連まつり」を開催	
9	中国・咸陽市と「友好都市締結協定書」調印	
10	「埋立条例」施行	
10	松ヶ崎(幡谷)防音集会所完成	
11	市役所新庁舎完成(第1期分)定礎式挙行	
11	成田市相撲場(中台運動公園内)完成	

年	月	で き ご と
平成元年 (1989)	12	高崎(土室)防音集会所完成
	12	高岡小屋内運動場完成
	1	元号「平成」となる
	3	十余三に一般廃棄物最終処分場 成田クリーンパーク完成
	3	新公津公民館・中郷公民館オープン
	3	十余三共同利用施設完成
	3	郷部橋架け替え工事完成渡初め式挙行
	3	印東体育館完成
	3	三里塚上水道を統合(三里塚上水 道事業廃止)
	4	水道事業第6次拡張事業開始(～5年3月)
	4	郷部配水場給水開始
	4	ニホン・オートモービル・ハイテクニカル ・スクール開校
平成2年 (1990)	8	土曜閉庁(第2・第4)始まる
	8	大栄中プール完成
	10	成田市保健センター開設10周年 記念事業「健康展」を開催
	11	新庁舎竣工記念式典挙行
	11	行政資料室オープン
	11	成田駅西口土地区画整理事業換地計画 認可される
	2	西口区画整理により囲護台1丁目, 2丁目及び3丁目の新大字できる
	2	長田共同利用施設完成
	2	名木小学校体育館完成
	3	本三里塚第二共同利用施設完成
	3	「成田暮らしのべんり帳」発行
	3	市制施行35周年記念品「日の丸セット」 配付
4	成田市勤労会館オープン	
4	平成小学校開校	
4	ごみ収集が市指定袋になり, ごみの分別が 4分別になる	
4	大栄町学校給食センター完成	
6	下総町学校給食センター完成	
8	福祉カー「ゆうあい号」貸し出し開始	
10	新移動図書館車「なかよし号」が 「ひかり号」に代わって巡回開始	
10	アメリカ・サンブルーノ市と「姉妹都市 宣言書」調印	
10	JR成田駅西口土地区画整理事業完了・ 記念式典挙行	
11	成田ケーブルテレビ開局	
11	都市計画道, 京成駅東口線開通	
12	印鑑登録証明オンライン化がスタート	
平成3年 (1991)	3	都市計画区域区分の見直しを行う (市街化区域2, 010ha, 市街化調整区域11, 118ha)
	4	「成田市第4次5か年計画」スタート
	4	加良部公民館オープン
	4	成田商工会議所発足

成 田 市 略 年 表

年	月	で き ご と	
平成3年 (1991)	4	消防組織機構改革が行われる (通信指令係を通信指令室に、三里塚・赤坂両分署を消防署に、飯岡分遣所を分署に)	
	6	成田第一土地区画整理事業換地計画認可される	
	8	新町名「美郷台」がスタート	
	9	大型台風15号と18号による豪雨被害発生	
	10	休日在宅当番医制度スタート	
	10	美郷台地区会館オープン	
	10	下総町多目的ホール完成	
	11	第1回成田空港問題シンポジウム開催	
	11	大栄町コミュニティプラザホール(現大栄公民館)完成	
	平成4年 (1992)	2	大慈恩寺所有の古文書が県の有形文化財に指定
		3	成田第一土地区画整理事業完了、土地区画整理組合解散
4		県道成田・安食線バイパス全線開通	
4		市民農園の貸出し開始	
4		ビン・カン類分別収集がスタート	
5		ボランティア連絡協議会発足	
6		長沼と成毛に市民の森オープン	
7		京成成田駅東口広場デッキ地下自由通路開通	
8		名木小プール完成	
9		学校週五日制(第二土曜日休み)開始	
9		大菅踏切で列車とダンプカーの衝突事故	
平成5年 (1993)	10	栗山駐輪場オープン	
	10	土屋土地区画整理組合の設立が認可される	
	11	成田山書道美術館オープン	
	11	グリーンウォーターパーク完成	
	12	成田空港第二旅客ターミナルビル完成	
	12	八富成田斎場使用開始	
	2	市役所すべての土曜日が閉庁となる	
	2	電話による情報案内サービス「暮らしのダイヤルなりた便利帳」がスタート	
	4	第二駐車場オープン	
	4	本城小学校開校	
	4	休日救急歯科診療制度始まる	
4	水道事業第7次拡張事業開始		
4	印旛広域水道からの受水開始(並木町配水場)		
5	防災行政無線供用開始		
5	「成田シンポジウム」終わる		
6	久住駅前土地区画整理組合の設立が認可される		
7	第一駐車場増設分オープン		
8	リサイクル放置自転車の販売を開始		
8	利根川治水100年記念行事が国際文化会館で行われる		
11	成田テレビ中継局(大袋)が開局		

年	月	で き ご と
平成6年 (1994)	11	全国スポーツレクリエーション祭りで、成田市が女子ソフトボールとラージボール卓球の2会場となる
	1	下総松崎駅前駐輪場オープン
	1	大栄町福祉センターオープン
	3	市制施行40周年記念行事としてシンボルマーク及び市の花「あじさい」が決まる
	3	「成田市老人保健福祉計画」策定
	3	東和田・寺台土地区画整理組合の設立が認可される
	3	竜台の百康申を市の文化財に指定
	3	「成田市生活廃水対策推進計画」策定
	4	京成成田駅東口土地区画整理事業の換地計画が認可される
	4	公津の杜駅開業する
	4	浅間公園、南田護台児童公園、玉造児童公園供用開始
平成7年 (1995)	4	三里塚消防署空港分署開設
	5	三里塚貴賓館改修 一般公開
	5	第41回日本水道協会千葉県支部総会が本市で開催
	5	京成成田駅東口土地区画整理事業が完了
	6	都市計画道路・中台線全線開通
	7	全国自治宝くじ抽選会が国際文化会館で行われる
	8	成田市環境審議会設置
	10	成田市立図書館開館10周年
	11	市制施行40周年記念式典挙行
	11	成田市文化財保護協会が創立40周年記念式典を開催
	11	「成田ふるさとかるた」を作成
12	根木名川改修記念行事が根木名川親水公園で行われる	
1	成田空港地域共生委員会発足	
1	阪神・淡路大震災の義援金活動が市内で活発に	
1	ニュージーランド・フォクストンと「姉妹都市提携に関する盟約書」調印(旧下総町)	
2	「非核平和都市」を宣言する	
2	下総歴史民俗資料館完成	
3	「図説成田の歴史」刊行	
4	廃棄物減量等推進員制度発足	
5	成田市公設地方卸売市場の開設25周年を記念し「成田市場まつり95」開催	
7	土屋土地区画整理事業で起工式	
8	「政治倫理の確立のための市長の資産等の公開に関する条例」施行	
10	機構改革で空港対策部新設	
10	玉造保育所開所	
11	第1回成田時代絵巻「御利生祭」開催	
11	桜づつみモデル事業記念植樹式が根木名川関戸橋付近で行われる	
平成8年 (1996)	3	「成田市第3次総合計画」策定

成 田 市 略 年 表

年	月	で き ご と
平成8年 (1996)	3	伊能幼稚園, 川上幼稚園が統合し大栄幼稚園開園
	3	市営北団護台団地完成
	4	限定特定行政庁となる
	4	都市計画法の改正に伴い, 市街化区域内の新用途地域決定
	4	公津の杜配水場給水開始
	5	遠山公民館オープン
	5	フレンドリーパーク下総オープン
	10	「市長へのFAX」開設
	10	遠山公民館内に市民課分室設置
	11	戸籍事務コンピュータ化
	11	成田市ホームページ開設
	11	中台運動公園球技場オープン
平成9年 (1997)	12	市営第3駐車場オープン
	2	前林小校舎大規模改修工事完成
	3	「成田市環境基本条例」制定
	4	米飯給食に成田産自主流通米導入
	7	「市長への電子メール」開設
	7	小御門小プール完成
	9	適応指導教室 「ふれあいるーむ21」オープン
	10	(財)成田空港周辺地域共生財団の事業開始
	11	公津の杜の大字誕生
平成10年 (1998)	2	津富浦小校舎大規模改修・増築工事完成
	2	大菅跨線橋開通
	3	大栄町保健センター完成
	4	成田市リサイクルプラザオープン
	4	ごみの分別が6分別になる
	4	成田市教育センターオープン
	4	都市計画道路・大蕪新宮線及び馬橋竹下線の一部(団護台～中台)開通
	4	通所授産施設「のぞみの園」オープン
	4	全国門前町サミット開催
	4	山口配水場完成, 給水開始
	6	土屋宮谷津土地区画整理事業認可
	9	韓国・仁川広域市中央区と「友好交流推進協議合意書」調印
	10	長沼保育園に「福沢諭吉こども記念館」オープン
	10	第1回国際こども絵画交流展開催
	11	「なりた百然郷構想」, 「成田市共生大綱」策定
	11	成田～羽田両空港間に直通電車運行
11	中国・咸陽市との友好都市締結10周年記念式典を挙げる	
12	情報公開制度及び個人情報保護制度発足	
12	「市長へのメールQ & A」開設	
平成11年 (1999)	2	二宮尊徳サミット開催
	3	西和泉, 成毛共同利用施設完成
	3	(財)成田市農業センター設立 (4月1日業務開始)
	3	名古屋クリーンセンター完成
	3	公津東土地区画整理事業完了

年	月	で き ご と
平成12年 (2000)	4	坂田ヶ池総合公園一部供用開始
	4	機構改革で市民部と保健福祉部設置
	4	「成田市第3次行政改革大綱」策定
	5	久住配水場給水開始
	6	横山・馬乗里地区に農業集落排水処理施設完成
	7	長興院山門, 石橋家の住宅門・南の蔵・東の蔵・土蔵などが文部大臣指定の登録文化財に指定
	9	2002年FIFAワールドカップ日本・韓国公認キャンプ候補地として立候補
	10	コンピュータ西暦2,000年問題対策本部設置及び「危機管理計画書」策定
	10	東和田・寺台土地区画整理事業完了
	2	成田市スポーツリーダーバンク制度発足
平成13年 (2001)	3	「成田市環境基本計画」策定
	3	「成田市生涯学習推進計画」策定
	3	「成田市生涯スポーツマスタープラン」策定
	4	花崎町, 御所の内, 榎入街区公園供用開始
	4	さくらの山供用開始
	4	教育委員会が教育総務部と生涯学習部の2部制に
	4	社会福祉センター「こすもす苑」オープン
	5	下総町内循環バス試行運転開始
	6	堀籠地区農業集落排水処理施設完成
	7	土屋房谷津土地区画整理組合の設立認可
平成13年 (2001)	8	県道成田下総線, 和田～赤荻間開通
	9	西中新校舎完成
	9	地域で進める子ども外国語学習 「ミーツ・ザ・ワールド」開催
	10	学校評議員制度開始
	10	米国・サンブルーノ市との姉妹都市締結10周年記念式典式典を挙げる
	11	圏央道(下総町区間)の地質調査開始
	12	在宅介護支援センター開設
	2	前林小屋内運動場完成
	3	都市計画区域区分の見直しを行う (市街化区域2,054ha, 市街化調整区域11,073ha)
	3	「成田市学校教育長期ビジョン」策定
平成13年 (2001)	3	成田空港周辺市町村と空港公団が協定を締結
	4	「成田市第6次総合5か年計画」スタート
	4	坂田ヶ池総合公園にキャンプ場オープン
	5	下総地区・大栄地区の都市計画スタート
	5	下総町国際交流協会発足
	6	下総町シルバー人材センター業務開始
	7	公津西土地区画整理組合の設立が認可される
	9	仲町地区架空線地中化完成
	9	第5回国義民サミット(成田大会)を宗吾霊堂で開催
	9	子育て広場開設

成 田 市 略 年 表

年	月	で き ご と
平成13年 (2001)	10	第1回国際市民フェスティバル開催
	10	(財)成田国際文化会館が(財)成田市教育文化振興財団に名称変更
平成14年 (2002)	10	「成田市子ども夢基金」設立
	11	市民憲章制定30周年記念式典挙行
	1	市長・議長一行(8名)が韓国井邑市を訪問し「友好交流推進協議合意書」調印
	3	不動ヶ岡地先の国道51号4車線化完成
	3	土屋宮谷津土地区画整理事業完了
	3	西中屋内運動場完成
	3	「成田市環境保全率先実行計画」策定
	4	成田新高速鉄道建設主体設立
	4	消防緊急通信指令システム稼動
	4	成田空港暫定平行滑走路供用開始
	5	「ジャパン・ニュージーランド2002フレンズシップスゲームス成田大会(ソフトボール)」が大谷津球場で開催
	5	「駅づくり、まちづくりフォーラム・イン・成田」開催
平成15年 (2003)	5	ワールドカップサッカー・ドイツ、ナイジェリアチームが中台陸上競技場で練習
	7	保健福祉館オープン
	7	宗吾様350年祭記念事業の一環として「人づくり・まちづくりフォーラム」開催
	7	成田新高速鉄道に鉄道事業許可
	7	新田地区農業集落排水供用開始
	8	住民基本台帳ネットワークシステムが稼動
	10	芝山鉄道開業
	3	「成田市総合保健福祉計画」策定
	3	デンマーク・ネストベズ市と「友好交流合意書」調印
	4	下総町内循環バス本格運行開始
	5	構造改革特別区域法の国際教育推進特区に認定される
	7	囲護台踏み切りの立体交差化完了し、なかよしトンネル全線開通
平成16年 (2004)	7	簡易マザーズホームが保健福祉館にオープン
	7	下総町学童保育所開所
	8	第1回タウン・ミーティング(市長と市民とのつどい)開催
	10	伊能・桜田地区簡易水道通水開始
	11	市町村合併の市民アンケート調査実施
	12	さくら橋開通
	3	上町・花崎町地区架空線地中化完成
	3	成田市急病診療所が完成し、保健福祉館のグランドオープン記念式典開催
	3	成田市・下総町・大栄町合併協議会設置
	3	新大栄保育所完成
	4	機構改革により、市長公室を企画政策部に改称、生活安全部を新設
	4	成田国際空港株式会社が発足、空港の名称が「成田国際空港」に改称
4	幹部職員による市民の総合案内役「フロアマネージャー制度」スタート	

年	月	で き ご と
平成17年 (2005)	4	大栄町テニスコート完成
	9	ウイング土屋の大字誕生
	11	市制施行50周年記念式典挙行、4月から11月にかけて各種記念行事実施
	11	「スポーツ健康都市」を宣言する
	2	市議会議場で初の中学生議会開催
	3	成田市、下総町、大栄町が合併協定書に調印し、千葉県知事に合併申請
	3	土屋土地区画整理事業完了
	3	坂田ヶ池総合公園完成
	4	助役を2人制とし収入役を廃止する
	4	遠山ルートと大室・小泉ルートでコミュニティバスの運行開始
	4	水道事業第8次拡張事業開始
平成18年 (2006)	4	下総地区簡易水道事業着手
	7	市内初の複合施設「三里塚コミュニティセンター」オープン
	8	「2005千葉きらめき総体」開催、成田市がソフトボール、柔道、卓球の競技会場となる
	9	コミュニティバス水掛ルートの運行開始
	10	上町街づくり協議会と成田市が国土交通省都市景観大賞「美しいまちなみ優秀賞」受賞
	10	県道と駅を結ぶ久住駅前線開通
	11	成田市の人口が10万人突破
	2	成田新高速鉄道と北千葉道路の合同着工式
	3	コミュニティバス津富浦空港線、しもふさ循環バスの2路線が新たに加わる
	3	成田市がISO14001認証取得(3月24日)
	3	成田市、下総町、大栄町の1市2町が合併して新「成田市」誕生(3月27日)
平成19年 (2007)	3	「成田市新総合計画」策定
	3	「成田市男女共同参画計画」策定
	4	成田市地域包括支援センターの新設
	4	郷部線の国道51号～成田ニュータウン区間開通
	4	公津の杜小学校開校
	4	公津の杜保育園開園
	4	合併記念式典挙行、新「市章」及び「市民の日」制定とともに翌年3月にかけて各種記念行事実施
	9	「成田市総合5か年計画'06」策定
	10	「成田」ナンバー誕生、交付開始
	12	コミュニティバス豊住ルートの運行開始
	1	新市長に小泉一成氏当選
3	住民票・印鑑登録証明書の自動交付機が市役所市民課前、三里塚コミュニティセンターで稼動	
3	観光循環「レトロバス」運行開始	
3	久住中学校新校舎完成	
3	「成田市障がい福祉計画」策定	
3	「成田市国民保護計画」策定	
4	助役を副市長に改め1人制とする	
4	美郷台小学校開校	

成 田 市 略 年 表

年	月	で き ご と
平成19年 (2007)	5	生涯大学の新校舎が困護台に開校, 旧校舎は生涯学習会館と名称変更
	7	第1回「成田市まちづくり茶論」開催
	10	コミュニティバス北須賀ルートの運行開始
	10	滑川・高岡地区簡易水道通水開始
	10	土屋房谷津土地区画整理事業完了
	10	「成田市障がい者相談センター」開設
平成20年 (2008)	11	成田山新勝寺総門落慶
	3	成田山新勝寺開基1070年祭祝賀行事実施(～5月)
	4	市営交番「成田市駅前番所(えきばん)」開所
	5	全国広報コンクールで「広報なりた」が読売新聞社賞を受賞
	6	第2・第4日曜日に市役所の窓口の一部開庁をスタート
	8	大谷津プールリニューアル
	8	十余三パークゴルフ場オープン
	8	「八都県市合同防災訓練千葉県会場訓練」を成田市を会場地として実施
	9	住民票・印鑑登録証明書の自動交付機が中央公民館で稼働
	9	JR成田駅前に「表参道入口モニュメント」が完成
平成21年 (2009)	9	成田市農業大使として永島敏行氏を委嘱
	10	中国咸陽市との友好都市締結20周年記念式典を咸陽市で挙
	12	成田市都市計画マスタープラン策定
	2	「龍角寺古墳群・岩屋古墳」国史跡に指定
	3	豊住中学校が61年の歴史に幕, 成田中学校へ統合
	3	加良部保育園閉園
	4	機構改革により財政部, 健康こども部を新設
	4	赤坂消防署公津分署開署
	4	東町配水場新高架水塔供用開始
	4	中台第二保育園開園
	4	荒海共生プラザオープン
	4	市制55周年記念「成田山車まつり」開催
	4	成田新高速鉄道の新駅名称が「成田湯川」に
	5	久住中央の大字誕生
	6	「なりた・お仕事ナビ」開設
7	新たな副市長, 教育長が選任される。副市長は2人制とする	
7	成田市移動駅前番所(移動えきばん)活動開始	
7	「成田障害者就業・生活支援センター就職するなら明朗塾」開設	
9	重要文化財南羽鳥1遺跡出土人頭型土製品が大英博物館で展示される	
10	成田国際空港2,500メートルB滑走路供用開始	
11	第32回全国町並みゼミ佐原・成田大会開催	
11	「成田市観光キャラクター」が決定	
平成22年 (2010)	3	成田空港の年間発着枠20万回を22万回へ拡大

年	月	で き ご と
平成23年 (2011)	3	中学校の普通教室にエアコンを整備
	3	久住駅前土地区画整理事業完了
	4	JR成田駅東口第二種市街地再開発事業に着手
	4	いずみ聖地公園拡張区域第1期墓地整備分供用開始
	5	はなのき台の大字誕生
	7	成田湯川駅開業する
	8	米国・サンブルーノ市との姉妹都市締結20周年記念式典をサンブルーノ市で挙
	9	成田市大栄野球場オープン
	9	ゆめ半島千葉国体で本市がゴルフ・ソフトボール・柔道の競技会場となる(～10月)
	10	ゆめ半島千葉大会で本市がソフトボール・グラウンドソフトボール・フットベースボールの競技会場となる
	11	成田湯川駅前駐輪場オープン
平成24年 (2012)	1	公津西土地区画整理事業完了
	3	東北地方太平洋沖地震により住宅などに被害が出る
	3	小学校の普通教室にエアコンを整備
	3	久住第一小学校と久住第二小学校が閉校両校が統合し新たに久住小学校として開校
	3	中郷小学校が閉校し, 美郷台小学校へ統合
	4	下総利根宝船公園オープン
	4	大蕪新宮線(中台玉造線)完成
	4	三里塚記念公園防空壕を一般公開
	5	第1回「ふれあいコンサート」開催
	6	久住パークゴルフ場オープン
	8	市史講座「成田の地名と歴史」刊行記念講演会開催
	10	総合窓口開設
10	成田空港の年間発着枠22万回を23.5万回へ拡大	
11	市民憲章制定40周年記念行事挙	
11	第21回全国各地芝居サミットin成田開催	
11	休日窓口サービスの実施日を毎週日曜日に拡充	
3	成田空港の年間発着枠23.5万回を25万回へ拡大	
3	「成田市コンプライアンス条例」制定	
3	赤坂台方線一部供用開始	
4	ニュータウンスポーツ広場オープン	
4	韓国・井邑市との友好都市締結10周年記念式典を挙	
7	新たな副市長が選任される	
7	監査委員を3人制とする	
10	成田富里いずみ清掃工場供用開始	
10	ごみの分別区分変更	
10	第1回成田スポーツフェスティバル開催	
10	成田市障がい者虐待防止センターの開設	
12	成田市オンデマンド交通実証実験運行スタート	

成 田 市 略 年 表

年	月	で き ご と
平成25年 (2013)	2	新川の大字誕生
	3	成田空港の年間発着枠25万回を27万回へ拡大
	3	成田空港の航空自由化（オープンスカイ）を開始
	3	中台運動公園球技場に夜間照明設備完成
	4	新たな教育長が選任される
	4	公津の杜中学校開校
	4	公津の杜中学校学校給食共同調理場供用開始
	4	赤坂保育園開園
	4	いずみ聖地公園拡張区域第2期墓地整備分（芝墓地）供用開始
	4	赤坂消防署新庁舎開署 消防組織機構改革が行われる （消防本部総務課を消防総務課に、 通信指令課を指揮指令課に） ちば消防共同指令センター運用開始
	5	こども発達支援センター増築
	7	証明書コンビニ交付開始
	7	もりんぴあこうづオープン
	7	成田市立図書館 公津の杜分館オープン
平成26年 (2014)	12	成田市景観計画策定
	1	成人式を成田空港で開催
	3	「成田市商工業振興計画」策定
	3	愛光園閉園
	3	東小学校が閉校し、遠山小学校へ統合
	3	下総地区4小学校 （滑河小学校、小御門小学校、 名木小学校、高岡小学校）が閉校
	4	下総地区4小学校を統合した下総小学校が 成田市初の「小中一貫教育校 下総みどり学園」として開校
	4	本城小学校学校給食共同調理場供用開始
	5	国家戦略特区に指定される
	7	再開発ビルB棟建築工事完了
	8	「煌めく青春 南関東総体2014」が開催 柔道・少林寺拳法の会場となる
	9	男女共同参画センターオープン
	9	赤坂ふれあいセンターオープン
	11	市制施行60周年記念式典挙行、1月から12月 にかけて各種記念行事実施
11	成宗電車第一、第二トンネルが土木学会 選奨土木遺産として認定	
平成27年 (2015)	1	次期総合計画の策定に向け 市民参加型ワークショップ 「NARITAみらい☆カ！」を開催
	2	再開発ビルA棟建築工事完了
	3	成田空港の年間発着枠27万回を30万回へ拡大
	3	空港入場ゲートのノンストップ化運用開始
	3	「空の駅さくら館」オープン
	3	「成田市歯と口腔の健康づくり計画」策定
	4	成田空港第3旅客ターミナルビルオープン
	7	十一代目市川海老蔵丈を「成田市御案内人」 に任命

年	月	で き ご と
平成28年 (2016)	7	新たな副市長が選任される
	7	成田市文化芸術センターオープン
	7	中台運動公園体育館（トレーニング室、卓球 場、柔道場、剣道場）に空調設備を設置
	8	「第25回世界少年野球大会 千葉大会」 が開催
	8	世界陸上北京大会アメリカチーム事前 キャンプが中台運動公園陸上競技場を 中心に実施される
	9	ニュージーランド・フォクストンとの 姉妹都市締結20周年記念 青少年友好訪問団が成田市を訪問
	10	新たな教育委員会制度における教育長が 選任される
	10	成田市消防本部発足50周年記念式典挙行
	2	マイナンバーカードを利用したコンビニ 交付開始
	3	成田市総合計画「NARITAみらいプラン」策定
平成29年 (2017)	3	都市計画道路・赤坂台方線及び大袋線 （公津の杜1号線）完成
	3	JR成田駅東口第二種市街地再開発事業の完了 （JR成田駅前広場工事完成）
	3	大栄地域福祉センター 廃止
	4	佐倉市、香取市、銚子市とともに、 「北総四都市江戸紀行・江戸を感じる北総の 町並み」として、日本遺産の認定を受ける
	4	国際医療福祉大学成田看護学部・成田保健 医療学部開学
	4	公津の杜小学校学校給食共同調理場供用開始
	4	千葉司法書士会及び成田市シルバー人材セン ターと空き家対策に関する協定を締結
	4	狭あい道路拡幅整備事業開始
	7	市が出資する地域電力会社である「㈱成田 香取エネルギー」が設立される
	7	旧名木小学校が生活介護事業所「ネクスト 名木小」としてオープン
平成29年 (2017)	9	台湾・桃園市と「友好都市協定書」調印
	10	旅券（パスポート）発給事務開始
	10	介護予防・日常生活支援総合事業の開始
	10	B型肝炎予防接種の定期化
	3	市内郵便局との包括連携に関する協定を締結
	3	成田市初の総合型地域スポーツクラブ 「エンジョイ中台S.S.C」が設立
	3	「成田市健康増進計画」策定
	3	泉佐野市と「特産品相互取扱協定」締結
	3	「成田市都市計画マスタープラン（2017）」 策定
	4	国際医療福祉大学医学部開学
平成29年 (2017)	4	機構改革によりシティプロモーション部新設
	4	「小中一貫教育校 下総みどり学園」が 「義務教育学校 成田市立下総みどり学園」 へ移行
	4	旧豊住中学校が「豊住ふれあい健康館」 としてオープン

成 田 市 略 年 表

年	月	で き ご と	
平成29年 (2017)	4	成田市消防団女性部発足	
	6	「成田市観光基本戦略」策定	
	7	自動交付機による証明書交付サービスを終了	
	7	成田空港の航空旅客数が10億人を突破	
	7	農業委員会制度改革による新農業委員任命及び農地利用最適化推進委員委嘱	
	7	大谷津運動公園内にスケートボードパークオープン	
	11	「ゆるきゃらグランプリ2017」において成田市観光キャラクター「うなりくん」がグランプリを獲得	
	平成30年 (2018)	3	「うなりくんWAON」カードの発行開始
		3	成田市長がイクボス宣言を行う
		3	成田空港に関する四者協議会において、第3滑走路の増設などを含めた成田空港の更なる機能強化策が合意される
		3	「成田市立地適正化計画」策定
4		「成田市在宅医療・介護連携支援センター」開設	
4		「成田市子育て世代包括支援センター」開設	
4		旧いずみ清掃工場跡地に成田市リサイクルプラザストックヤード開設	
4		成田山開基1080年祭記念事業として、市川海老蔵丈による、奉祝参拝が行われる	
5		2020年東京パラリンピックにおける事前キャンプ実施に関してアイルランドパラリンピック委員会と覚書締結	
6		成田市空き家バンク開設	
6	三里塚消防署新庁舎開署		
7	ねんきんサテライト成田（佐原年金事務所成田分室）開所		
7	中台運動公園体育館アリーナに空調設備を設置		
7	新たな副市長が選任される		
7	広沼街区公園内にドッグランオープン		
8	第16回WBSC世界女子ソフトボール選手権大会が本市を含む県内4会場で開催		
9	「もりんびあこうづ来館100万人達成記念式典」を開催		
10	成田からくり時計完成		
10	アイルランドパラ水泳チームが本市を拠点として事前キャンプを実施		
10	「成田ナンバー版図柄入りナンバープレート」交付開始		
10	中国・咸陽市との友好都市締結30周年記念式典を咸陽市で挙行		
11	韓国・仁川広域市中区との友好都市締結20周年記念友好訪問団が成田市を訪問		
平成31年 (2019)	3	市制施行65周年を迎え、年間を通して各種記念行事を実施	
	3	国道464号北千葉道路（船形～押畑間）が暫定2車線にて開通	
	3	都市計画道路ニュータウン中央線全線開通	
	3	「成田市水道事業ビジョン」策定	

年	月	で き ご と
令和元年	4	成田市消防本部高度救助隊（NSR）発足
	4	うなりくん10周年記念「うな10展」開催
	5	元号「令和」となる
	8	千葉県で初の共生社会ホストタウンに登録
	8	野毛平配水場供用開始
	9	台風15号により市内各所に被害
	10	台風19号及び大雨により市内各所に被害
	10	旧久住第二小学校が簡易宿泊施設「Ready to Flight! NARITA 旅の準備をする宿くずみ第二小学校」としてオープン
	10	成田空港の開港以来初めて、A滑走路の夜間運用時間を延長
	11	成田空港の航空旅客数が11億人を突破
令和2年 (2020)	11	女子レスリングワールドカップ成田大会開催
	2	新型コロナウイルス感染症対策本部設置
	3	国際医療福祉大学成田病院開院
	3	「第2次成田市住生活基本計画」策定
	3	成田市総合計画「NARITAみらいプラン」第2期基本計画策定
	3	市管理の防犯灯のLED化完了
	3	大谷津運動公園野球場がリニューアルオープン
	3・4	小・中・義務教育学校臨時休校措置
	4	子ども家庭総合支援拠点を設置
	4	美郷台小学校学校給食共同調理場供用開始
令和3年 (2021)	4	新型コロナウイルス緊急事態宣言発令
	4	成田市業務継続計画（新型インフルエンザ編）の発令
	4	成田空港B滑走路閉鎖（～7月）
	5	新型コロナウイルス緊急事態宣言解除
	7	キャッシュレス決済導入
	7	旧小御門小学校が障害児通所支援事業所「フォーリーフナゲット成田こみかど」としてオープン
	10	外国人総合相談窓口開設
	11	「ゼロカーボンシティ」を宣言する
	11	仲町まちづくり協定を成田市第一号 景観地域づくり協定として認定
	1	新型コロナウイルス緊急事態宣言発令
1	新型コロナウイルスワクチン接種対策室設置	
2	成田市×アイルランド共生社会応援プロジェクト「PARA Beats!」開催	
3	新型コロナウイルス緊急事態宣言解除	
3	「成田市国土強靱化地域計画」策定	
3	「成田市立図書館サービス計画」策定	
3	大栄地区5小学校（大須賀小学校、桜田小学校、前林小学校、津富浦小学校、川上小学校）、大栄中学校が閉校	
4	豊住小学校で小規模特認校制度を導入	
4	大栄みらい学園開校	
4	GIGAスクール構想による1人1台の学習用端末を活用した学習活動の開始	
4	成田市消防団機能別団員導入	
4	遠山スポーツ広場がリニューアルオープン	

成 田 市 略 年 表

年	月	で き ご と	年	月	で き ご と
令和3年 (2021)	7	まん延防止等重点措置区域に指定	令和5年 (2023)	11	マイナンバーカードを利用した証明書の オンライン申請を開始
	7	成田山奥之院祭禮300年成田祇園祭記念 行事		12	東小学校の跡地利活用に伴い十余三運動施設 が廃止
	7	副市長は1人制とする			
	7	中台運動公園水泳プールがリニューアルオ ープン			
	7	東京2020オリンピックにおけるカナダ他3カ 国が事前キャンプを実施			
	7・8	東京2020オリンピックにおいて、本市出身の 橋本大輝選手が体操競技で個人総合及び種目 別鉄棒で金メダル、団体で銀メダルを獲得、 また、並木月海選手がボクシング女子フライ 級で銅メダルを獲得			
	8	東京2020パラリンピックにおけるアイルラン ドチームが事前キャンプを実施			
	8	新型コロナウイルス緊急事態宣言発令			
	9	新型コロナウイルス緊急事態宣言解除			
	9・10	橋本大輝選手・並木月海選手に市民栄誉賞を 授与			
	10	スポーツ施設（中台・大谷津）で有料広告事 業開始			
	11	市民憲章制定50周年記念行事挙行			
	令和4年 (2022)	1	まん延防止等重点措置区域に指定		
1		成田市公設地方卸売市場がワンストップ輸出 拠点機能を備えた日本初の卸売市場として、 飯仲から天神峰に移転			
3		まん延防止等重点措置区域が解除			
4		成田空港第3ターミナルが拡張			
4		滑河文化財保存展示施設供用開始			
4		平成小学校学校給食共同調理場供用開始			
5		成田伝統芸能まつり春の陣初開催			
5		松崎保育園の移転に伴い八生第2スポーツ広 場が廃止			
8		アイルランドパラリンピック委員会とのレガ シー協定を契機とした「共生社会ウィーク」 が開始			
9		なりたオレンジプロジェクトを実施			
10		市川海老蔵丈、堀越勸玄さんによる「十三 代目市川團十郎襲名、八代目市川新之助初 舞台」の奉告参拝が行われる			
11	成田市公設地方卸売市場に関連食品棟がオ ープン				
令和5年 (2023)	1	GIGAスクール構想による学習用タブレット端末で の電子書籍サービスが利用開始			
	4	ブックスタート事業において絵本の配布を開始			
	5	成田空港開港45周年			
	8	共生社会ウィークにおいて、市の共生社会推進 テーマ曲であるPARA Beats!の作詞版『PARA Beats!～羽ばたこう！成りたい私へ～』が誕生			
	9	成田市立西中学校柔道場を活動拠点とした 部活動地域移行モデル事業開始			
	9	「なりみち」プロジェクト実証実験開始			
	10	税務証明書コンビニ交付開始			

市内官公署等一覽

名 称	所 在 地	電 話
< 市 役 所 ・ 市 内 関 連 施 設 >		
成田市役所本庁	花崎町 760	22-1111
下総支所	猿山 1080	96-1111
大栄支所	松子 413-1	73-2111
市民課赤坂分室	赤坂 1-1-3	26-3327
市民課遠山分室	大清水 48-7	35-2000
保健福祉館	赤坂 1-3-1	27-5000
健康増進課	(保健福祉館内)	27-1111
社会福祉協議会	(保健福祉館内)	27-7755
あじさい工房	(保健福祉館内)	27-8211
ほっとすまいるセンター	(保健福祉館内)	27-1106
こども発達支援センター	(保健福祉館内)	26-9918
急病診療所	(保健福祉館内)	27-1116
下総地域福祉センター	猿山 1600	96-0523
暮らしサポート成田	花崎町 736-62	20-3399
成田市障がい者虐待防止センター	(市役所障がい者福祉課内)	22-2050
成田市成年後見支援センター	(市役所高齢者福祉課内)	20-1537
成田市西部北地域包括支援センター	橋賀台 1-16-3(橋賀台ショッピングセンター内)	29-5005
成田市西部北地域包括支援センター押畑支所	押畑 896-4(特別養護老人ホーム玲光苑内)	20-3655
成田市西部南地域包括支援センター	新町 1037-63(新町デイサービスセンター-玲光苑内)	23-7151
成田市西部西地域包括支援センター	公津の杜 6-5-16	36-4981
成田市南部地域包括支援センター	本三里塚 226-1	35-6081
成田市東部地域包括支援センター	(介護老人保健施設セントアンナ-シングホーム内)	
成田市東部地域包括支援センター大栄支所	猿山 1600(下総地域福祉センター内)	80-7007
子ども館	松子 413-1(大栄支所内)	94-5664
なかよしひろば	加良部 3-3-1	20-6300
三里塚なかよしひろば	(子ども館内)	20-6300
公津の杜なかよしひろば	三里塚 2(三里塚コミュニティセンター内)	37-3922
いずみ聖地公園	公津の杜 4-8(もりんぴあこうづ内)	27-7300
成田浄化センター	東和泉 655	36-2292
成田クリーンヒル	吉倉 127-1	22-0886
成田クリーンパーク	吉倉 127-18	23-4626
八富成田斎場	十余三 73-34	36-1278
成田富里いずみ清掃工場	吉倉 124-11	23-4511
成田市リサイクルプラザ	小泉 344-1	36-1689
国保大栄診療所	小泉 344-1	36-1000
男女共同参画センター	吉岡 289-1	73-2333
赤坂ふれあいセンター	赤坂 2-1-14(ホンパル成田アネックス館B棟2階)	36-5569
シルバー人材センター	赤坂 2-1-14(ホンパル成田アネックス館B棟2階)	26-0236
防犯事務所	久住中央 1-12-3	36-6161
駅前番所(えきばん)	馬橋 8-1	23-2522
東和田駐車場	馬橋 8-1	37-4499
勤労会館	東和田 396-3	24-0779
農産物加工施設あじの里	不動ヶ岡 1113-1	22-7992
公設地方卸売市場	一坪田466-3	-
(長沼水害予防組合)	天神峰80-1	37-7018
図書館(本館)	(市役所危機管理課内)	20-1523
図書館(公津の杜分館)	赤坂 1-1-3	27-4646
中央公民館	公津の杜 4-8(もりんぴあこうづ内)	27-7100
公津公民館	赤坂 1-1-3	27-5911
久住公民館	宗吾 1-839-1	26-9610
	幡谷 922-2	36-1646

市外局番(0476)

名 称	所 在 地	電 話
橋賀台公民館	橋賀台 1-43-1	26-9695
玉造公民館	玉造 7-21	26-3644
豊住公民館	北羽鳥 2024-1	37-1003
成田公民館	田町 299-2	24-0787
八生公民館	松崎 317	27-1533
中郷公民館	赤荻 1587-1	22-4614
加良部公民館	加良部 3-4-1	28-7961
遠山公民館	大清水 48-7	35-0600
下総公民館	高岡 1435	96-0090
大栄公民館	松子 393	73-7071
美郷台地区会館	美郷台 3-3-9	24-4352
生涯学習会館	花崎町 523-1	22-3958
生涯大学校	囲護台 1385-6	20-3339
三里塚コミュニティセンター	三里塚 2	40-4880
もりんぴあこうづ(公津の杜コミュニティセンター)	公津の杜 4-8	27-5252
中郷ふるさと交流館	赤荻1574	33-4075
教育センター	花崎町 143-6	20-2922
教育支援センター(ふれあいるーむ21)	花崎町 143-6	20-1414
教育相談室	花崎町 143-6	22-5100
学校給食センター	玉造 1-14	27-9449
学校給食センター下総分所	名古屋 1214-1	96-0344
学校給食センター大栄分所	松子 410-4	73-2066
公津の杜中学校学校給食共同調理場	公津の杜 5-29	26-8500
本城小学校学校給食共同調理場	本城 178-1	35-5800
公津の杜小学校学校給食共同調理場	公津の杜 3-2	28-8300
美郷台小学校学校給食共同調理場	美郷台 2-19-1	22-0700
平成小学校学校給食共同調理場	飯仲50-1	24-0350
三里塚御料牧場記念館	三里塚御料 1-34	35-0442
下総歴史民俗資料館	高岡 1500	96-0080
滑河文化財保存展示施設	滑川 1142	96-0024
坂田ヶ池総合公園	大竹 1450	29-1161
大谷津運動公園	押畑 952-3	26-7251
重兵衛スポーツフィールド中台	中台 5-2	26-7251
下総運動公園	高岡 1435	96-0090
大栄B&G海洋センター	一坪田 388	73-5110
久住体育館	幡谷 922-6	36-1708
印東体育館	船形 186-2	28-6078
十余三パークゴルフ場	十余三 64-1	36-6811
久住パークゴルフ場	土室 818-2	40-9020
ナスパ・スタジアム	一坪田 410-1	49-0130
滑河運動施設	滑川 1142	96-0024
高岡運動施設	大和田 151	96-0076
大須賀運動施設	伊能547	73-2255
前林運動施設	前林430	73-3344
豊住ふれあい健康館	北羽鳥 1975-3	37-7601
水道部	山口 293-1	22-0269
(公財)成田市スポーツ・みどり振興財団	中台 5-2	26-7251
成田国際文化会館	土屋 303	23-1331
(公財)成田市農業センター	宝田 912-1	22-6581
消費生活センター	(市役所内)	23-1161
成田市土地開発公社	(市役所財政課内)	20-1512
成田市文化芸術センター	花崎町 828-11(スカイタウン成田3F~5F)	20-1133
成田市荒海共生プラザ	荒海716	36-2278

名 称	所 在 地	電 話
< 保 育 園 ・ 学 校 等 >		
【保育園】		
市立 長沼保育園	長沼 495-3	37-0005
松崎保育園	松崎318-2	26-8282
橋賀台保育園	橋賀台 2-23-1	28-0676
赤荻保育園	赤荻 1042	24-0752
中台保育園	中台 3-5	27-9023
吾妻保育園	吾妻 2-7	27-5773
新山保育園	加良部 4-24	28-2527
玉造保育園	玉造 3-3	26-8889
小御門保育園	名古屋 1144-1	96-2362
高岡保育園	大和田 156	96-0042
大栄保育園	一坪田 406-1	73-3000
中台第二保育園	中台 1-5	29-6676
赤坂保育園	赤坂 2-1-1	20-6900
私立 成田保育園	寺台 560	22-0856
つのぶえ保育園	上町 711-4	22-0867
三里塚第一保育園	三里塚 191	35-0165
月かげ保育園	西大須賀 1872-4	96-0531
宗吾保育園	宗吾 2-276	26-2472
三里塚第二保育園	三里塚 263-15	35-0081
公津の杜保育園	公津の杜 2-24-1	29-6551
AIAI NURSERY 本三里塚	本三里塚 4-18	37-5822
キートスチャイルドケア美郷台	郷部 1414-2	33-7024
三里塚みらい保育園	西三里塚 248-9	36-5328
キートスチャイルドケア公津の杜	公津の杜 1-26-4	37-8902
AIAI NURSERY 西三里塚	西三里塚251番29	85-7944
AIAI NURSERY 久住	久住中央3丁目1番1	94-3105
【小規模保育事業所】		
ハレルヤ保育園	大袋 356-1	29-6200
こひつじくらぶ	並木町 175-34	22-9339
ひまわり保育園	囲護台 3-6-10	22-3693
キッズルームひまわり	囲護台 3-6-4	22-3692
わくわく保育園 成田園	不動ヶ岡 2118-5	37-7775
わくわく保育園 並木町園	並木町 145-124	37-7065
ことり保育園 スカイツタウン園	花崎町 828-11(スカイツタウン成田203)	37-7943
ことり保育園 公津の杜園	公津の杜 3-33-10	37-3100
わくわく保育園 久住園	久住中央4-21-10	29-5090
キートスベビーケア公津の杜	公津の杜 1-26-4 3階	37-8904
キートスベビーケア美郷台	郷部 1362	37-6811
森の保育所	吉倉640-1	36-4718
【事業所内保育事業所】		
なかよし保育園	押畑 896-4 (玲光苑内2階)	33-6711
【家庭的保育事業所】		
なりた おうちほいく わたぼうし 家庭的保育園にこ	加良部 4-9-1 松崎2018	26-7725 26-6922

名 称	所 在 地	電 話
【認定こども園】		
私立 成田国際こども園	大袋 379	85-6593
ハレルヤこども園	並木町 141-3	85-4170
はくと幼稚園	吾妻3-51	26-2331
めぶき保育園なりた	美郷台3-9-1	85-7971
玉造幼稚園	玉造5-1031-3	28-3131
【幼稚園】		
市立 大栄幼稚園	臼作 115	73-8005
私立 成田幼稚園	上町 633-2	22-0059
三里塚幼稚園	三里塚御料 1-674	35-0139
はぼたん幼稚園	加良部 1-11	28-1234
聖徳大学附属成田幼稚園	中台 3-8	26-3371
くすのき幼稚園	船形 828	26-6688
はしが台幼稚園	橋賀台 3-5	26-5661
公津の杜幼稚園	公津の杜 4-7-1	27-6699
【小学校】		
市立 成田小学校	幸町 948-1	22-1334
遠山小学校	小菅 1411	35-0022
三里塚小学校	本三里塚 153-1	35-0049
久住小学校	久住中央 3-12-1	36-0006
豊住小学校	北羽鳥 1985-2	37-0004
八生小学校	松崎 1468	26-8038
公津小学校	台方 851	26-2467
向台小学校	中台 3-6	26-4812
加良部小学校	加良部 6-8	26-3517
橋賀台小学校	橋賀台 3-4	27-2531
新山小学校	加良部 4-23	26-6767
吾妻小学校	吾妻 2-6	27-9060
玉造小学校	玉造 3-4	28-3133
中台小学校	中台 1-4	27-0753
神宮寺小学校	玉造 5-28	26-3677
平成小学校	飯仲 50-1	22-1361
本城小学校	本城 178-1	35-5533
公津の杜小学校	公津の杜 3-2	29-7770
美郷台小学校	美郷台 2-19-1	23-6011
私立 成田高等学校附属小学校	田町 10	23-1628

名 称	所 在 地	電 話
【中学校】		
市立 成田中学校	土屋 928-1	22-0304
遠山中学校	大清水 19	35-0128
久住中学校	久住中央 2-1	36-0602
西中学校	加良部 5-11	26-2606
中台中学校	中台 4-2	26-4201
吾妻中学校	吾妻 1-24	26-6167
玉造中学校	玉造 3-7	27-0677
公津の杜中学校	公津の杜 5-29	20-5511
私立 成田高等学校附属中学校	成田 27	22-2131
【義務教育学校】		
市立 下総みどり学園	名古屋 1214	96-0135
大栄みらい学園	伊能 125	73-4820
【高等学校】		
県立 成田西陵高等学校	松崎 20	26-8111
成田国際高等学校	加良部 3-16	27-2610
成田北高等学校	玉造 5-1	27-3411
下総高等学校	名古屋 247	96-1161
私立 成田高等学校	成田 27	22-2131
【大学】		
私立 国際医療福祉大学成田キャンパス	公津の杜 4-3	20-7701
【児童ホーム】		
市立 中台児童ホーム	中台 1-4	27-1907
三里塚児童ホーム	本三里塚 153-1	35-0857
三里塚第二児童ホーム	本三里塚 153-1	35-0857
玉造児童ホーム	玉造 3-4	29-3550
平成児童ホーム	江弁須 617-2	27-1212
平成第二児童ホーム	江弁須 617-2	27-1212
新山第一児童ホーム	加良部 4-23	26-7500
新山第二児童ホーム	加良部 4-23	26-7500
成田児童ホーム	幸町 948-1	24-2207
成田第二児童ホーム	幸町 948-1	24-2207
本城第一児童ホーム	本城 178-1	35-3399
本城第二児童ホーム	本城 178-1	35-3399
加良部児童ホーム	加良部 6-8	28-7233
加良部第二児童ホーム	加良部 6-8	28-7233
橋賀台児童ホーム	橋賀台 3-4	27-3303
吾妻第一児童ホーム	吾妻 2-6	26-2400
吾妻第二児童ホーム	吾妻 2-6	26-2400
吾妻第三児童ホーム	吾妻 2-6	26-2400

名 称	所 在 地	電 話
公津の杜児童ホーム	公津の杜 3-2	27-3900
公津の杜第二児童ホーム	公津の杜 3-2	27-3900
公津の杜第三児童ホーム	公津の杜 3-2	27-3900
美郷台児童ホーム	美郷台 2-19-1	23-4888
久住児童ホーム	久住中央 3-12-1	36-2282
久住第二児童ホーム	久住中央 3-12-1	36-2282
久住第三児童ホーム	久住中央 3-12-1	36-2282
豊住児童ホーム	北羽鳥 1985-2	37-2610
神宮寺児童ホーム	玉造 5-28	26-5115
向台児童ホーム	中台 3-6	27-6651
向台第二児童ホーム	中台 3-6	27-6651
下総児童ホーム	名古屋 1214	96-2823
遠山児童ホーム	小菅 1411	35-5353
八生児童ホーム	松崎 1468	27-8533
公津児童ホーム	台方 851	26-7799
大栄第一児童ホーム	伊能 125	73-7233
大栄第二児童ホーム	伊能 125	73-7233
【その他】		
成田国際福祉専門学校	郷部 583-1	26-1511
二葉看護学院	押畑 872-2	23-0857
専門学校藤リハビリテーション学院	押畑 908-1	23-3675
成田航空ビジネス専門学校	公津の杜 2-28-4	27-2500
千葉職業能力開発短期大学校成田キャンパス	並木町 221-20	22-4351
専門学校日本自動車大学校	桜田 296-38	73-5507

名 称	所 在 地	電 話
-----	-------	-----

< 警 察 ・ 消 防 >

【警察】

成田警察署	加良部 3-5	27-0110
成田駅前交番	花崎町 839-1	24-2517
赤坂交番	赤坂 1-2	26-7983
公津の杜交番	公津の杜 4-4-5	26-2095
八生駐在所	松崎 242-11	26-3265
中郷駐在所	赤荻 1122-1	22-5116
久住駐在所	幡谷 919-1	36-0051
豊住駐在所	北羽鳥 2190-3	37-0026
小菅駐在所	小菅 564-1	35-1431
三里塚交番	三里塚御料 1-211	35-1003
十余三駐在所	十余三 13-35	33-0210
大和田駐在所	大和田 436-3	96-2492
名古屋駐在所	名古屋 910-1	96-2491
滑川駐在所	西大須賀 1882-8	96-0210
伊能駐在所	伊能 412-7	73-2616
吉岡駐在所	吉岡 66	73-3636
多良貝駐在所	多良貝 245-379	73-4355
成田国際空港警察署	古込 133	32-0110
千葉県警察北総地区少年センター	馬橋 8-1	23-1891

【消防】

消防本部	花崎町 760	20-1590
(消防車の出動に関する問合せ)		24-3838
成田消防署	花崎町 760	20-1594
成田消防署飯岡分署	飯岡 107-3	36-0119
赤坂消防署	赤坂 3-3	26-3210
赤坂消防署公津分署	江弁須 98-1	29-6627
三里塚消防署	三里塚 2	35-1007
三里塚消防署空港分署	木の根 19	30-1187
大栄消防署	津富浦 1230	73-4141
大栄消防署下総分署	名木 1055-1	96-4023

< 郵 便 局 >

成田郵便局	赤坂 2-1-3	28-1774
成田東町郵便局	東町 607-21	22-1550
三里塚郵便局	大清水 54-1	35-0990
三里塚御料郵便局	三里塚 6	35-8000
久住郵便局	飯岡 357	36-1098
成田遠山郵便局	十余三 1-2	32-0451
成田公津の杜郵便局	公津の杜 3-3-9	28-8255
成田中台郵便局	中台 6-1-4	26-4301
成田押畑郵便局	押畑 1843	22-1994
成田駅前郵便局	不動ヶ岡 1109-3	22-1992
成田西口郵便局	馬橋 3-19	24-0024
松崎郵便局	松崎 251-1	26-8211

名 称	所 在 地	電 話
豊住郵便局	北羽鳥 2030	37-0001
宗吾郵便局	宗吾 3-566	26-2657
成田加良部郵便局	加良部 5-5-4	27-2546
成田吾妻郵便局	吾妻 3-52-5	27-3322
成田玉造郵便局	玉造 3-6-3	26-9181
成田郵便局空港第1旅客ビル内分室	空港内第1旅客ターミナルビル内4F	空港分室問合せ
成田郵便局空港第2旅客ビル内分室	空港内第2旅客ターミナルビル内3F	28-1773 (代表)
下総郵便局	猿山 1131	96-0001
小御門郵便局	名古屋 1208-3	96-0035
昭栄郵便局	吉岡 14-4	73-3377
大栄郵便局	伊能 222-4	73-3366

< 県 の 関 係 機 関 >

印旛保健所(印旛健康福祉センター)成田支所	加良部 3-3-1	26-7231
企業局船橋水道事務所成田支所	加良部 3-2	27-2232
成田土木事務所	加良部 3-3-2	26-4831
北千葉道路建設事務所	赤坂 2-1-14	28-1411

< 国 の 関 係 機 関 >

成田公共職業安定所からベ庁舎	加良部 3-4-2	27-8609 (代表)
成田公共職業安定所駅前庁舎	花崎町 828-11 スイタウン成田3F	89-1700 (代表)
国土交通省東京航空局成田空港事務所	古込字込前133	32-0909
成田航空地方气象台	空港内管理ビル	32-6550
成田税関支署	空港内第2旅客ターミナルビル	34-2108
成田税務署	加良部 1-15	28-5151
千葉地方法務局成田出張所	郷部 1322	23-2313
東京税関成田航空貨物出張所	駒井野 2159	32-6114
東京税関麻薬探知犬訓練センター	三里塚字御料牧場1-45	35-2821
外務省成田分室	空港内第2旅客ターミナルビル	34-2271
成田空港検疫所	空港内第2旅客ターミナルビル	34-2301
農林水産省動物検疫所成田支所旅具検疫第1課	空港内第1旅客ターミナルビル	32-6664
農林水産省横浜植物防疫所成田支所	空港内第2旅客ターミナルビル	34-2350
東京入国管理局成田空港支局	空港内第2旅客ターミナルビル6F	34-2222
成田労働基準監督署	東和田 553-4	22-5666

< 救 急 指 定 病 院 >

成田赤十字病院	飯田町 90-1	22-2311
成田病院	押畑 896	22-1500
国際医療福祉大学成田病院	畑ヶ田852	35-5600

< 都 市 ガ ス >

ヤシマ東京ガス成田サービス店	橋賀台 1-48	28-1300
----------------	----------	---------

名 称	所 在 地	電 話
< 交 通 機 関 >		
J R 成田駅 J R 成田空港駅 J R 空港第2ビル駅 J R 久住駅 J R 下総松崎駅 J R 滑河駅	花崎町 839 空港内第1旅客ターミナルビル地下1階 空港内第2旅客ターミナルビル地下1階 飯岡 19-1 大竹 340 猿山 264	JR東日本レフォンセンター 列車時刻運賃・料金 空席情報 050-2016-1600 お忘れ物 050-2016-1601 意見・要望 050-2016-1651
京成成田駅 京成成田空港駅 京成空港第2ビル駅 京成東成田駅 京成公津の杜駅 京成成田湯川駅 千葉交通 成田空港交通	花崎町 814 空港内第1旅客ターミナルビル地下1階 空港内第2旅客ターミナルビル地下1階 古込 124 公津の杜 4-11-2 松崎 1620-1 花崎町 750-1 駒井野 1368-22	22-0215 32-8501 34-8763 32-8500 29-0605 26-0010 24-3331 35-2321
< 観 光 >		
成田市観光案内所 成田市観光協会 成田観光館 成田山新勝寺 成田山霊光館 成田山書道美術館 宗吾霊堂 (一財)国際観光サービスセンター 空の駅さくら館	花崎町 839 (成田市役所内) 仲町 383-1 成田 1 土屋 238 成田 640(成田山公園内) 宗吾 1-558 空港内第1旅客ターミナルビル 空港内第2旅客ターミナルビル 駒井野 1353-1	24-3198 22-2102 24-3232 22-2111 22-0234 24-0774 27-3131 30-3383 34-5877 33-3309
< そ の 他 >		
成田国際空港株式会社 (公財)成田空港周辺地域共生財団 成田商工会議所 成田市東商工会 ねんきんサテライト成田	空港内NAAビル 花崎町 750-1 花崎町 736-62 吉岡 4-1 花崎町 828-11スカイタウン成田2階	34-5400 20-1775 22-2101 73-2205 24-5715

表紙統計グラフについて

作者 成田市立公津の杜中学校 3年 枝澤 百音（えださわ もね）さん

円グラフや帯グラフ、イラスト等がバランス良く活用されており、視覚的にわかりやすい作品となっております。人気のあるマンガやアニメ、日本のマンガ・アニメが世界に影響を与えているかなど、わかりやすくグラフやランキングで表現されています。また、成田に関連するトピックも取り上げられており、作品をきっかけに成田に興味を持ってもらえるような作品となっております。

審査員からの講評

マンガやアニメなど話題性のあるテーマとなっており親しみやすい印象となっている。また、今時なテーマであるものの、日本最古の漫画といわれている鳥獣戯画のイラストを描くことにより、「文化」を感じ取ることができ、バランスの良い作品となっている。

成 田 市 統 計 書

令和5年版

令和6年1月発行

編集 成田市企画政策部企画政策課
発行 〒286-8585
成田市花崎町 760
登録番号 23-034

