

成田市統計書

令和4年版

成田市



出生 1日に2.3人
(令和3年度)

市民の



結婚 1日に1.6件
(令和3年度)



死亡 1日に3.3人
(令和3年度)



離婚 1日に0.6件
(令和3年度)



転入 1日に17.9人
(令和3年度)



上水道給水量(家庭用)
1世帯1日に0.6m³
(令和3年度)



平均年齢 44.5才
(令和4年3月31日現在)



電話機数 1世帯に0.2台
(令和4年3月31日現在)



市民相談 1日に5.3件
(令和3年度)



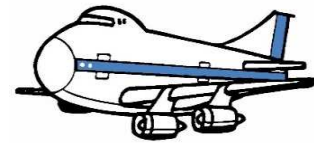
市の予算
1人あたり479,255円
(令和4年度)




航空機発着回数 1日に377回
(令和3年度)




成田空港旅客数
1日に17,733人
(令和3年度)



航空貨物取扱量 1日に7,149t
(令和3年度)



JR東日本成田駅乗車人員
1日に12,781人
(令和3年度)



京成成田駅乗降人員
1日に乗車13,690人
降車13,712人
(令和3年度)



空港駅乗車人員
1日に乗車13,762人
(令和3年度)

くらし



救急出動 1日に18件
(令和3年度)



医師 市民250. 2人に1人
(令和2年12月31日現在)



転出 1日に19. 2人
(令和3年度)



世帯人口 1世帯2. 1人
(令和4年3月31日現在)



市職員 市民119. 9人に1人
(令和4年4月1日現在)



火災発生 6. 3日に1件
(令和3年度)



消防職員 市民533. 6人に1人
(令和4年4月1日現在)



人口密度
1Km²あたり613. 1人
(令和4年3月31日現在)



都市公園 1人あたり9. 91m²
(令和4年4月1日現在)



市立保育園保育士
園児4. 3人に1人
(令和4年5月1日現在)



ゴミ収集量 1世帯1日に2. 1kg
(令和3年度)



市立図書館の貸出冊数
1人あたり8. 0冊
(令和3年度)



教員 小学生14. 9人に1人
中学生14. 0人に1人
義務教育学生11. 0人に1人
(令和4年5月1日現在)



乗用自動車(軽自動車・乗用を含む)
1世帯に1. 3台
(令和4年3月31日現在)



交通事故 1日に1. 1件
(令和3年度)



歯科医師
市民1373. 3人に1人
(令和2年12月31日現在)

市章



平成18年4月29日制定

市章の意味

成田市の頭文字「N」を人の姿に重ね合わせたイメージをデザインし、四肢の伸びは躍動感と疾走感、中央の赤は成田市民の熱い情熱、「NARITA」は日本と世界との交流拠点としての国際空港都市を表し、成田市の明るい未来への飛躍とさらなる繁栄への願いが込められています。

成田市民憲章

昭和46年11月3日制定

信仰のまち、世界に通ずるまち成田はわたくしたちのふるさとです。

ゆたかな自然と文化にめぐまれてきたわたくしたち成田市民は、大きな希望と誇りをもって世界に伸びようとしています。

わたくしたちは、成田のかがやかしい発展とおたがいのしあわせをねがい、この市民憲章をさだめます。

1. 親切な心で 平和な成田をつくりましょう。
1. よろこんで働き 豊かな成田をつくりましょう。
1. きまりをまもり 住みよい成田をつくりましょう。
1. 自然と文化を大切にし 美しい成田をつくりましょう。
1. 若い力をそだて 明るい成田をつくりましょう。

シンボルマーク



市制40周年を記念してシンボルマークを制定しました。
歴史的な門前町の門の字と成田の頭文字nを背景にして、
ふるさと からだ こころ
本市の基本理念“自然，健康，愛情”あふれる未来の姿と
成田空港へさまざまな国から飛来するイメージを三つの翼
で表し，門前町の“静”と空港都市の“動”を象徴化した
ものです。

(平成6年4月1日制定)

市制40周年を記念して，誰もが親しみやすく栽培しやすい
成田市のシンボルとなる花に“あじさい”が選定されま
した。

(平成6年4月1日指定)

市の花



あじさい

市の木



梅

千葉国体の記念事業の一環として成田市の木に“梅”が
選定されました。

また，昭和48年より結婚を記念して市民課窓口で苗木を
プレゼントしています。

(昭和46年4月指定)

名前は成田名物のうなぎと成田，体はうなぎと成田空港
を舞う飛行機のコラボレーション。うなり星からの旅の途
中で着陸した成田空港と成田が気に入る，そのまま住み着
いてしまいました。

現在は，成田市の特別観光大使として，イベントや
インターネットを通じて、成田市のPRに努めています。

(平成22年3月29日任命)

成田市観光キャラクター



○ 世界連邦平和都市宣言

〔昭和33年10月31日
宣 言〕

成田市は、宗教観光都市として、世界連邦建設の趣旨に賛同し、自ら永遠の平和都市となることを決意し、全世界の恒久平和確立と人類の福祉増進に努力せんとするものである。右宣言する。

○ 公明選挙都市宣言

〔昭和39年12月21日
宣 言〕

選挙は民主政治の基盤であり、明るく豊かな市民生活は正しい選挙によって実現されるものと信じます。しかし、選挙の実態は依然としてその理想とするところに程遠く、なお反省すべき点を残していることは、たいへん遺憾であります。

霊場成田市の健全発展のためにも選挙から違反を追放し、公明選挙を確立することは現下の急務であります。よって、成田市民のすべての希望と熱意を結集して公明選挙の実現を期するため、ここに成田市を「公明選挙都市」とすることを宣言いたします。

○ 交通安全都市宣言

〔昭和41年9月22日
宣 言〕

最近、産業経済の急速なる進展成長と国民所得の向上によって、各種車両の急激なる増加は道路交通の輻輳を過密にし、都市における交通事故は年々激増の傾向にあることは一大社会問題として取上げられ誠に憂慮にたえないところである。

本市は北総地区交通の中心地として団地造成・観光開発の推進、利根川架橋、印旛沼架橋、国道県道の舗装整備等により車両増加は益々混雑と事故の頻発を加えることは明白である。かかる交通禍の脅威を全市民一丸となって交通道德の高揚、安全交通の自覚により交通事故の絶滅を祈念し、もって安全都市の理想を達成すべくここに成田市を「交通安全都市」とすることを宣言する。

○ 非核平和都市宣言

〔平成7年2月21日
宣 言〕

世界の恒久平和は、全世界の人々の共通の願いである。

我が国は世界で唯一の核被爆国として、広島・長崎に原爆が投下されて本年で50年目を迎える。

我々は、被爆者の苦しみを全世界の人々に訴え、再びこの地球上にあの惨禍を繰り返すことのないよう強く望むものである。

このため、平和を希求する我々成田市民は、我が国の国是である非核三原則が完全実施されることを願い、全世界の人々と共に、核兵器の廃絶、恒久平和確立のためここに「非核平和都市」を宣言する。

○ スポーツ健康都市宣言

〔平成16年11月7日
宣 言〕

わたくしたちは、スポーツを愛し、スポーツを通して健康な心と体を育み、明るく豊かな成田市を築くため、ここにスポーツ健康都市を宣言します。

- 1 スポーツに親しみ、健康な心と体をつくりましょう。
- 1 スポーツを楽しみ、友情とふれあいの輪をひろげましょう。
- 1 スポーツを愛し、明るく豊かなまちを築きましょう。
- 1 スポーツを通し、世界の人々と手をつなぎましょう。

成田市民歌

作詩 今田享三
作曲 寺内 昭

生氣をもって ♩ = 104

ひは の ほるくも は とぶほく そう のあ さ ねれわたり だい ちはみど
り -あふ- れるきほ- う- ひろ げ よう あたらしいちづ ひろ げ よう おお
い なるこ ころ お お わがし -わがふ るさと なり た - た

- | | | |
|---|--|--|
| 1 陽はのぼる 雲はとぶ
北総の朝 晴れわたり
台地はみどり
あふれる希望
ひろげよう 新しい地図
ひろげよう 大いなるころ
おお わが市
わがふるさと成田 | 2 水は満つ 印旛沼
歴史を映し 育くみて
家並つづき
広野はゆたか
たたえよう 栄ある文化
たたえよう 輝く山河
おお わが市
わがふるさと成田 | 3 風は呼ぶ 空高く
世界を結ぶ 新空港
たかなる胸よ
のびゆく郷土
はばたこう 若い力よ
はばたこう 平和な空へ
おお わが市
わがふるさと成田 |
|---|--|--|

うなりくん なう!

作詞: 森由里子 / 作曲編曲: 奥慶一

うな うな うな うなりくん
うな うな うな うなりくん なう!

ボクはホノボノ おひとよし
故郷は宇宙の うなり星
飛行機に乗って お引越し

そして成田に来て lucky
very very very very ツイてるよ

美味しいものがあるラッキー
楽しいお祭りあるラッキー
だけどいちばんラッキーなのは
キミとこの街で出会うなり!
出会うなり!! 笑うなり!!!

うな うな うな うなりくん
うな うな うな うなりくん なう!

食いしん坊で ハイテンション
まん丸ボディに マイパッション
白い翼で プロモーション

だって成田をアイシテル
suki suki suki suki ダイスキさ

ゆるキャラ仲間もいてハッピー
観光大使になりハッピー
賑やか大好きハッピーだから
今日も踊って 歌うなり!
歌うなり!! 集うなり!!!

うな うな うな うなりくん
うな うな うな うなりくん なう!

なんだか都心も すぐ近い
おまけに飛べちゃう すぐ世界
出会いがいっぱい 超ユカイ
そうさ成田はスケールでっかい
many many many many 夢がある

成田空港ありサイコー
歴史もあるからまたサイコー
見どころ満載 来てみなさい♪
きっと願いが 叶うなり!
叶うなり!! 祝うなり!!!

うな うな うな うなりくん
うな うな うな うなりくん なう!

うな うな うな うなりくん
うな うな うな うなりくん
うな うな うな うなりくん
うな うな うな うなりくん なう!

ま え が き

成田市統計書の令和4年版を刊行いたします。

本書は、成田市のあらゆる分野にわたる統計資料を総合的に収録することにより、市勢の現状と推移を明らかにしようとするものであります。

本書が、各種計画立案や学術研究など、広く皆様にご活用いただければ幸いです。

編集に当たっては、資料の選定、内容の改善等に努めておりますが、今後も各位のご指導を仰ぎ、さらに内容の充実を図りたいと考えております。

本書の刊行に当たり、貴重な資料を提供していただいた関係各位のご厚意に対し深く感謝いたしますとともに、今後ともなお一層のご指導ご協力を賜りますようお願いいたします。

令和5年1月

成田市企画政策部企画政策課

利 用 に あ た っ て

- 1 本書は、成田市全般にわたる基本的な統計を収録したものであり、資料の出典等を各統計表ごとに記載した。
- 2 統計表中、特に注記しない限り、年とあるのは1月から12月までの暦年、年度とあるのは4月から翌年3月までの会計年度であって、年月日を掲げてあるものは現在日を示す。
- 3 統計数字の単位は、注記のとおりで、一見して明らかなものは省略した。
- 4 構成比等の比率は、表章単位未満を四捨五入したため総数と内訳の合計が必ずしも一致しない場合がある。
- 5 各統計表においては、必要に応じて欄外に注記してある。
- 6 資料の数値、種類及び様式は、原則として本書前年版を踏襲したが、今回あらたに収録したもの、変更したものもある。
- 7 表中の大字の編成順序は、成田市住所コードによる。
- 8 統計表の符号の用法は、次のとおりである。

「0」…………… 掲載単位に満たないもの

「—」…………… 該当数字のないもの

「…」…………… 不詳または資料のないもの

「X」…………… 該当数字の公表をさし控えたもの

「△」…………… 減少したもの

目 次

統計グラフ

	頁
1 気温と降水量	2
2 土地の地目別面積	2
3 人口動態	16
4 人口と世帯	16
5 国勢調査年齢別人口	16
6 国勢調査地区別人口	17
7 県内市町村別国勢調査人口増減	18
8 年齢3区分別人口と割合の推移	19
9 事業所数と従業者数	38
10 地区別事業所数	38
11 専兼業別農家数と農家人口	52
12 地区別専兼業別農家数(販売農家)	52
13 成田市公設地方卸売市場 青果物年度別取扱高推移	60
14 成田市公設地方卸売市場 水産物年度別取扱高推移	61
17 成田国際空港国際線旅客数	76
18 成田国際空港国際線発着回数	76
19 ごみ処理の状況	92
20 救急業務の推移	110
21 種別火災発生件数の推移	110
22 小・中学・義務教育学校数と 児童・生徒数	118
23 小・中学・義務教育学校教員数	118
24 一般会計歳入歳出予算	138

統計表

	頁
1 土地・気象	
1 位置	3
2 地形と地質	4
3 沿革	5
4 主な河川(一級河川)	6
5 主な池沼	6
6 地目別面積	7
7 都市計画区域面積及び人口集中 地区等の面積	7
8 大字別面積	8
9 地価公示価格一覧	9

10 基準地価格一覧	10
11 気象	11
12 台風等の被害	13

2 人口

1 住民基本台帳人口	20
2 人口動態	21
3 大字別人口・世帯数	22
4 国勢調査人口・世帯数	26
5 年齢(5歳階級,3区分)別人口	28
6 昼間人口	29
7 人口集中地区人口	30
8 県内各市の人口	31
9 県内各市の高齢者人口	32
10 国籍別外国人住民人口	33
11 産業(大分類)別常住地・従業地 就業人口(15歳以上)	34
12 産業(大分類)別就業人口 (15歳以上)	35
13 労働力状態男女別人口 (15歳以上)	36

3 事業所

1 産業別事業所数及び従業者数	39
2 産業(中分類)別事業所数及び 従業者数(公務を除く)	40
3 大字別・産業別事業所数 (公務を除く)	42

4 農林漁業

1 農家戸数・農業従事者数 及び農家人口	53
2 地区別農家戸数・農業 従事者数及び農家人口(販売農家)	53
3 経営耕地(種類別)面積	54
4 地区別経営耕地面積(販売農家)	54
5 農地転用状況	55
6 地区別・地目別農地転用面積	55
7 農用機械保有台数	56
8 主要農作物種類別作付面積及び 収穫量	56
9 家畜・家きん飼養頭羽数	57

10	果樹種類別栽培農家数及び栽培面積	57	8	建設	
11	印旛沼漁業経営体数及び漁船数	57	1	道路概況	84
12	印旛沼漁業種類別のべ経営体数	58	2	下水道普及状況	84
13	養殖方法別経営体数(内水面養殖)	58	3	国道及び県道の状況	85
14	淡水魚養殖生産高(内水面養殖)	58	4	建築確認申請件数の状況	86
			5	建築物用途別面積	86
5	製造業・商業		6	建築物構造別面積	87
1	産業(中分類)別事業所数及び 従業者数	62	7	市営住宅の状況	87
2	産業(中分類)別製造品 出荷額等	63	9	観光	
3	産業(中分類)別商店数及び 従業者数	64	1	成田山初詣客	90
4	産業(中分類)別年間商品販売額 及び商品手持額	65	2	交通機関別来成者数	90
5	産業(小分類)別商店数等	66	10	衛生・公害	
6	成田市公設地方卸売市場取扱高	67	1	予防接種実施状況	93
7	成田市公設地方卸売市場 主要取扱品目	67	2	健康診査実施状況	93
6	市民生活		3	幼児健康診査実施状況	93
1	上水道の状況	70	4	がん検診実施状況	94
2	簡易水道の状況	71	5	結核予防事業・肺がん検診実施状況	95
3	市内金融機関の状況	71	6	母親学級実施状況	95
4	市民相談の状況	72	7	ことばの相談室の利用状況	95
5	各種証明書の発行状況	72	8	成田市急病診療所利用状況	96
6	地区別自治会数	73	9	感染症患者発生状況	96
7	運輸・通信		10	医療関係施設数	97
1	車種別自動車保有台数	77	11	狂犬病予防の状況	97
2	電話施設の状況	77	12	ごみ処理の状況	98
3	定期バスの運行及び利用状況	78	13	し尿処理の状況	98
4	成田市コミュニティバスの運行 及び利用状況	79	14	八富成田斎場使用状況	98
5	成田市オンデマンド交通利用状況	79	15	大気汚染測定結果	99
6	成田国際空港旅客数	80	16	公害苦情の受理件数	99
7	成田国際空港航空機発着回数	80	17	主要河川水質調査結果	100
8	成田国際空港貨物取扱量	80	11	民生・労働	
9	航空機燃料供給状況	82	1	保育園等の状況	102
10	JR東日本旅客輸送状況 (年間乗車数)	82	2	生活保護の状況	103
11	京成電鉄旅客輸送状況 (年間乗降車数)	82	3	生活保護費の状況	103
			4	はり・きゅう・マッサージ等 施設利用者の助成状況	104
			5	障害者手帳所持者数	104
			6	赤坂ふれあいセンター及びこども 発達支援センターの利用状況	104
			7	国民健康保険の加入状況	105
			8	国民健康保険の給付状況	105
			9	介護保険の認定状況	106

10	介護保険の給付状況	106	24	登録有形文化財	134
11	福祉年金の状況	106	25	県指定文化財	135
12	国民年金(拠出年金)の加入状況	107	26	市指定文化財	136
13	国民年金(拠出年金)の給付状況	107			
14	一般職業紹介の状況	108	14 財政		
12 消防・公安			1	一般会計歳入決算額	139
1	消防職員数	111	2	市税の内訳	140
2	常設消防機械の保有状況	111	3	市有財産の状況	140
3	消防水利施設数	112	4	一般会計歳出決算額(目的別)	141
4	消防団の状況	112	5	一般会計歳出決算額(性質別)	141
5	災害発生時避難場所数	113	6	特別会計歳入歳出決算額	142
6	原因別救急車出動状況	113	15 公務員・選挙		
7	火災発生状況	114	1	職種別市職員数	144
8	原因別火災発生件数	114	2	選挙人名簿登録者数	144
9	犯罪発生状況	115	3	選挙の執行状況	145
10	交通事故件数	116	4	歴代市長及び議長	147
11	年齢別交通事故死亡者数	116	5	行政組織図	148
12	原因別交通死亡事故件数及び死亡者数	116			
13 教育・文化					
1	小学校の状況	119	成田市略年表	151	
2	中学校の状況	120			
3	義務教育学校の状況	121	市内官公署等一覧	165	
4	児童ホームの状況	122			
5	幼稚園の状況	122			
6	高等学校の状況	123			
7	専修学校の状況	123			
8	大学の状況	123			
9	児童の体格(小学6年生)	124			
10	生徒の体格(中学3年生)	124			
11	児童の運動能力及び体力	125			
12	生徒の運動能力及び体力	126			
13	公民館の利用状況	127			
14	成田国際文化会館の利用状況	128			
15	コミュニティセンターの利用状況	129			
16	文化芸術センターの利用状況	129			
17	成田市立図書館の状況	130			
18	映画会の視聴者数	132			
19	成田山仏教図書館の蔵書数	132			
20	成田山仏教図書館の利用状況	132			
21	スポーツ施設の利用状況	133			
22	文化財指定物件一覧	134			
23	国指定重要文化財	134			

統計表

1 土地・気象

2 人口

3 事業所

4 農林漁業

5 製造業・商業

6 市民生活

7 運輸・通信

8 建設

9 観光

10 衛生・公害

11 民生・労働

12 消防・公安

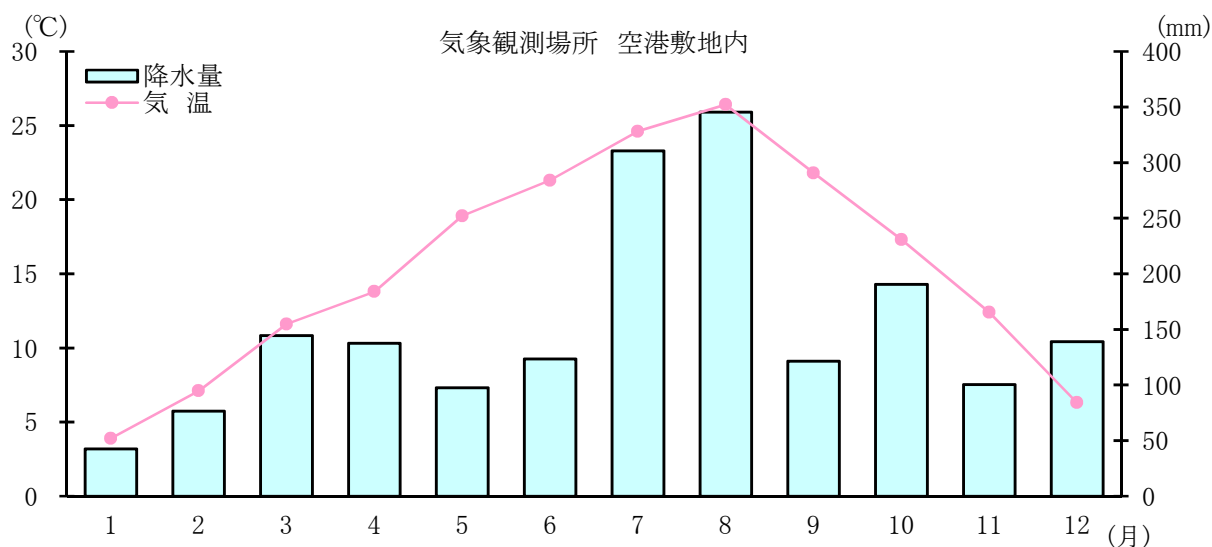
13 教育・文化

14 財政

15 公務員・選挙

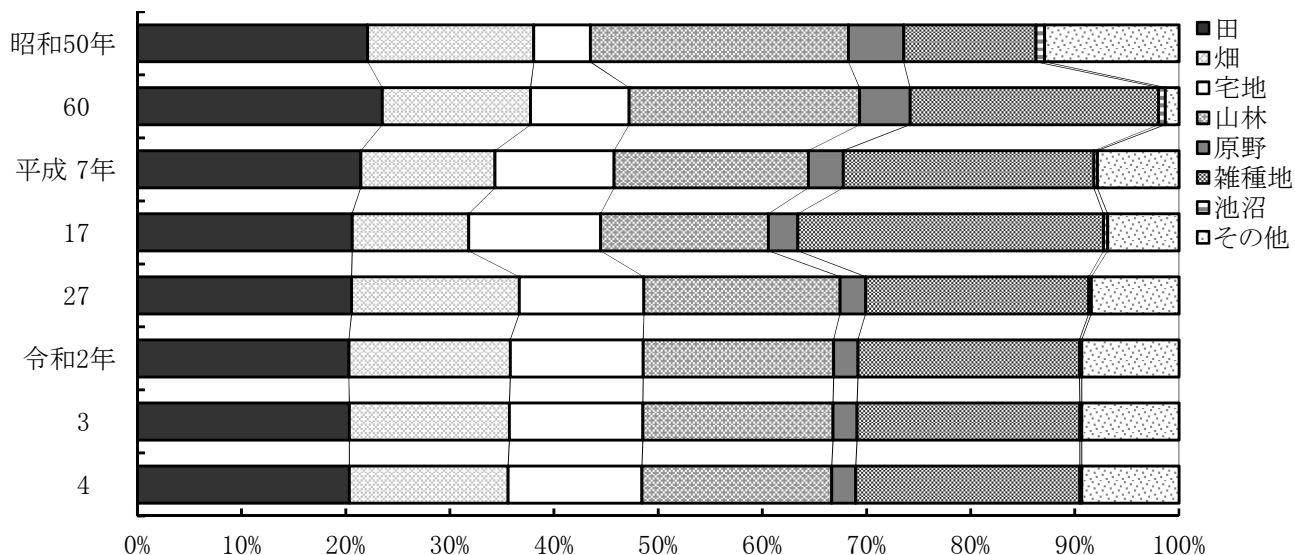
土地・気象

1 気温と降水量（令和3年）



	1月	2月	3月	4月	5月	6月	7月	8月	9月	10月	11月	12月
気温	3.9	7.1	11.6	13.8	18.9	21.3	24.6	26.4	21.8	17.3	12.4	6.3
降水量	42.5	76.5	144.5	137.5	97.5	123.5	310.5	345.5	121.5	190.5	100.5	139.0

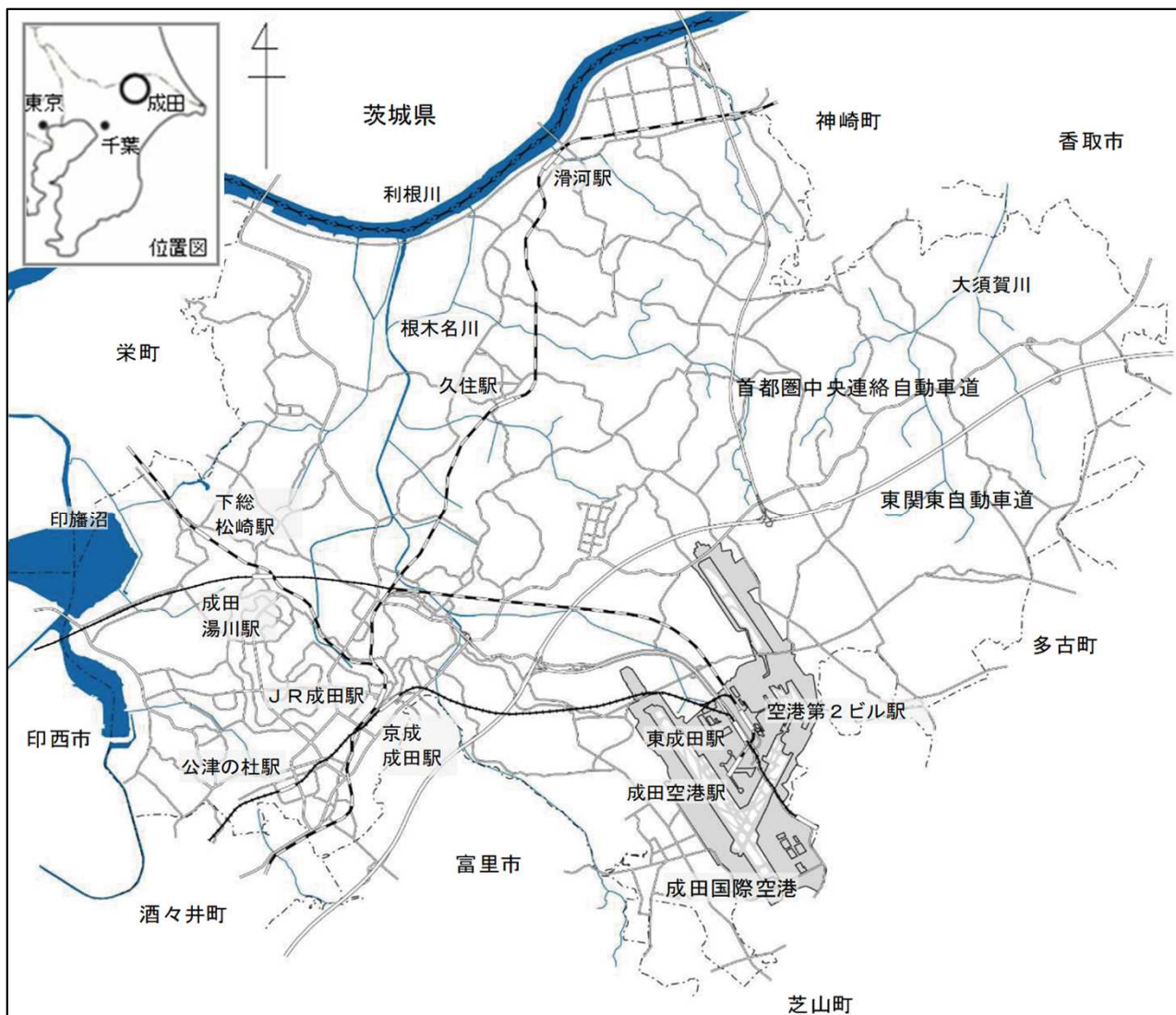
2 土地の地目別面積（各年1月1日現在）



	田	畑	宅地	山林	原野	雑種地	池沼	その他
昭和50年	22.1	16.0	5.4	24.8	5.3	12.7	0.8	12.9
60	23.5	14.2	9.5	22.1	4.9	23.9	0.6	1.3
平成 7年	21.5	12.9	11.4	18.6	3.4	24.1	0.3	7.8
17	20.6	11.2	12.7	16.1	2.8	29.4	0.4	6.8
27	20.6	16.1	12.0	18.8	2.5	21.4	0.2	8.4
令和2年	20.3	15.5	12.7	18.3	2.3	21.3	0.2	9.3
3	20.3	15.4	12.8	18.2	2.4	21.4	0.2	9.3
4	20.3	15.2	12.9	18.2	2.4	21.5	0.2	9.3

1-1 位 置

(令和4年4月1日)



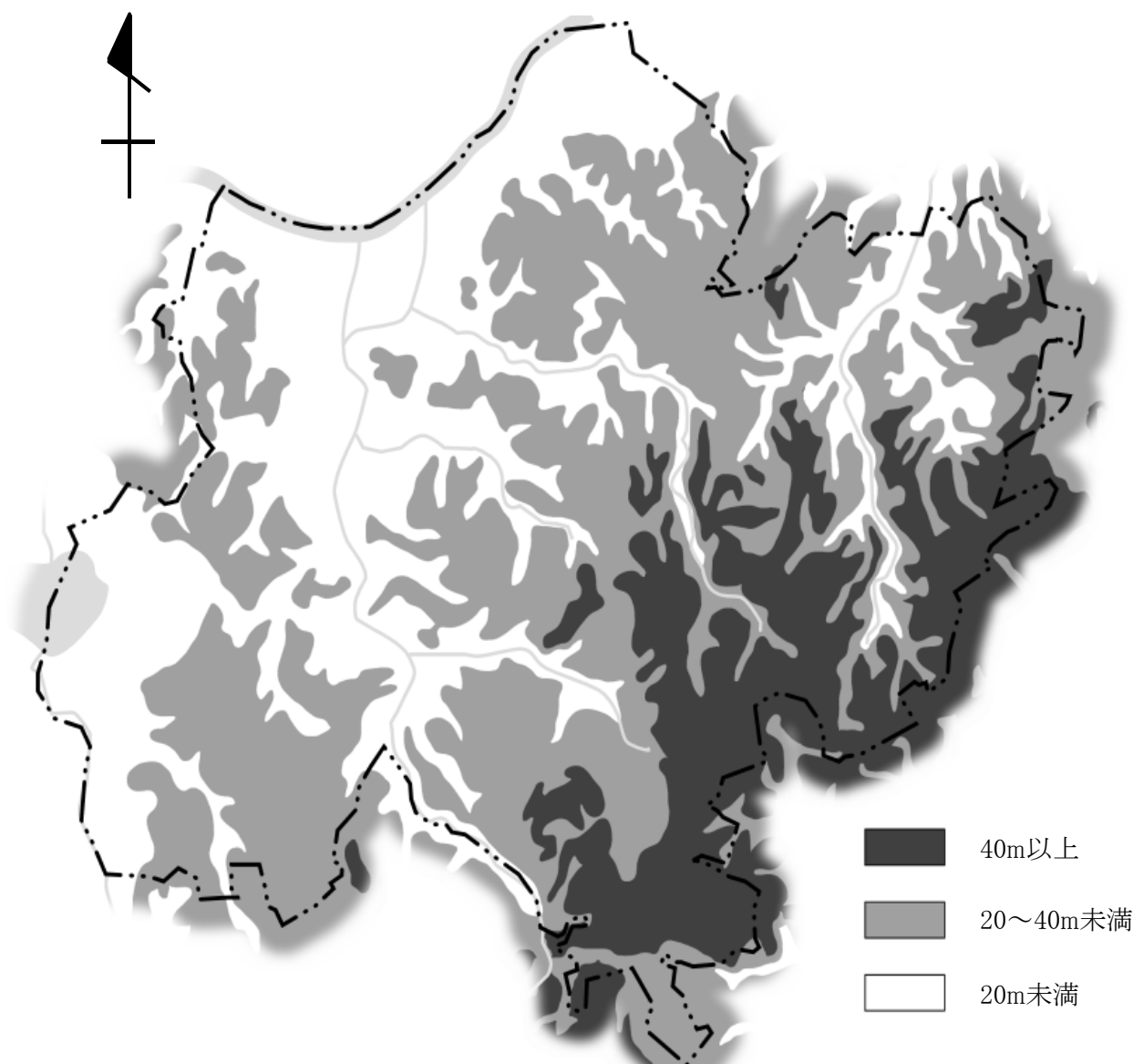
本市は千葉県の北部中央の北総台地に位置し、北は神崎町、利根川を隔てて茨城県、西は栄町、印旛沼を隔てて印西市、南は酒々井町、富里市、芝山町、東は多古町、香取市に接する。面積は213.84 k㎡（県下6位）で県土の約4.1%を占める。

位 置	極東	所字北割地先	東経	140度28分21秒
	極西	北須賀字中外埜地先	東経	140度14分57秒
	極南	南三里塚字東地先	北緯	35度43分24秒
	極北	小浮字流作地先	北緯	35度54分09秒
面 積	213.84 k㎡			
広 ぼう	東西	20.1 k m	南北	19.9 k m
市役所	東経	140度19分06秒	北緯	35度46分36秒

資料 総務課

1-2 地形と地質

地勢等高線図概況



本市の地形は、南東の大栄地区及び遠山地区から北西の下総地区及び豊住地区と西の公津地区に向かって低くなっており、東部及び南部の台地と北部及び西部の平地に大別される。

最高部は南三里塚地先の標高42mで、最低部は安西地先の標高1mである。また、地質はおおむね赤褐色の関東ローム層で、次いで黄褐色の砂層と小砂利混じりのいわゆる成田層で形成されている。

この成田層は洪積世（約10万年前）に、まだ成田市が古東京湾と呼ばれる鹿島方面に開いた内湾の海底にあった頃、長い時間をかけて土砂が堆積してできたものであり、その後数万年前の関東地方一帯の隆起により陸地化した。

1-3 沿 革

市内猿山から発掘されたナウマン象の頭骨化石は、約15万年前の旧石器時代のものと推定され、学術的に貴重な発見となり、また、三里塚遺跡から発見された先土器時代の楕円形石器は約3万年以前に使われた石器で、成田の黎明期を飾る貴重な遺物として注目されている。

後続する縄文・弥生時代にも厳しい自然を克服した原始・古代の成田人の足跡を貝塚や遺跡の中に見出すことができ、根木名川周辺台地、北印旛沼東岸台地及び大須賀川周辺台地に群在する多くの古墳は、成田が古代印波国や下海上国の中心地であったことを物語っている。

律令体制時代の成田は、埴生郡、印旛郡、香取郡に属し、山方、荒海、真敷などに駅（うまや）が設けられるなど、古代交通の要地でもあった。

平安中期、常総の地を揺るがした平将門の乱を鎮めるため、寛朝大僧正によって成田山新勝寺が開山され、成田は法灯絶ゆることのない霊地となった。鎌倉時代には、この辺りを治めていた大須賀氏に招かれた僧侶真源によって慈恩寺（現在の大慈恩寺）が再興された。また、室町時代に再建された滑河観音にある仁王門は、国の重要文化財となっている。

中世の成田は、下総千葉氏及び系累の支配下に入り、徳川政権下では佐倉藩、高岡藩、田安家、幕府領、旗本領などが入り組んだ中であつた。

明治4年の廃藩置県後、数度にわたる所管の郡の変遷があつたが、昭和になってから印旛郡、香取郡の所管に入り、昭和29年3月31日、町村合併促進法によって成田町、公津村、八生村、中郷村、久住村、豊住村、遠山村の1町6か村が合併して成田市が誕生、さらに平成18年3月27日には下総町、大栄町と合併した。

日本の空の表玄関、成田国際空港は、昭和41年7月4日の設置決定から幾多の紆余曲折を経て、昭和53年5月20日に開港した。2020年3月末時点では、乗り入れ航空会社は105社で、日本を含む129都市（海外40カ国129都市、国内3地域23都市）に乗り入れをし、航空機の1日平均発着回数は706回で、空港旅客数は開港当時の5倍を超える年間4,148万人となった。市制施行当時45,075人だった人口も今や130,567人（令和4年9月30日現在住民基本台帳人口）となり、かつての田園観光都市成田は、信仰のまちとしての顔と、交通、経済、文化の様々な分野で国際交流の拠点として、国際交流都市の顔をもつまちへと大きく変貌している。

1-4 主な河川(一級河川)

(令和4年4月1日)

河川名	管理延長 (km)	流域面積 (km ²)	上流端	下流端	堤防敷 (千m ²)
利根川	9.4	…	群馬県みなかみ町 大水上山	銚子市(太平洋流出点)	…
根木名川	16.2	86.8	富里市根木名	成田市新川(利根川合流点)	1,091
派川根木名川	3.3	33.1	成田市荒海	成田市滑川(利根川合流点)	231
大須賀川	2.2	63.2	成田市前林	香取市佐原口(利根川合流点)	…
尾羽根川	3.5	27.2	成田市川上	成田市水掛(派川根木名川合流点)	70
荒海川	4.6	11.0	成田市十余三	成田市芦田(根木名川合流点)	315
小橋川	4.8	10.4	成田市郷部	成田市新妻(根木名川合流点)	226
取香川	4.9	25.3	成田市取香	成田市寺台(根木名川合流点)	296
十日川	5.0	15.3	成市長沼	成田市安西(利根川合流点)	162
派川十日川	1.7	…	成田市北羽鳥	成田市新川(根木名川合流点)	51
竜台川	1.9	6.3	栄町竜角寺	成田市竜台(利根川合流点)	46

資料 国土交通省, 成田土木事務所

1-5 主な池沼

(単位:千m²)

(令和4年4月1日)

池沼名	所在地	面積(概数)
北印旛沼	成田市, 印西市, 栄町	6,260
坂田ヶ池	成田市大竹	37
バタ池	成田市南平台	3
西池	成田市吉倉	5
浅間池	成田市松崎	12

資料 企画政策課

1-6 地目別面積

(単位:km²)

(各年1月1日)

年	区分	総数	田	畑	宅地	山林	原野	雑種地	池沼	その他
昭和	40	130.51	26.21	21.18	3.88	33.88	5.05	2.01	1.04	37.26
	50	130.50	28.85	20.82	7.07	32.35	6.92	16.58	1.09	16.82
	60	130.50	30.69	18.56	12.38	28.85	6.33	31.15	0.82	1.72
平成	7	131.27	28.18	16.88	15.01	24.49	4.41	31.59	0.43	10.28
	17	131.27	27.10	14.67	16.61	21.13	3.71	38.55	0.51	8.99
	27	213.84	43.96	34.45	25.55	40.43	5.30	45.51	0.59	18.05
	28	213.84	43.98	34.41	25.62	40.24	5.24	45.82	0.53	18.00
	29	213.84	43.95	33.74	25.73	40.16	5.21	44.26	0.46	20.33
	30	213.84	43.91	33.70	25.90	40.02	5.22	44.29	0.44	20.36
令和	31	213.84	43.67	33.36	26.95	39.48	5.18	44.39	0.46	20.35
	2	213.84	43.45	33.12	27.25	39.11	5.02	45.49	0.41	19.99
	3	213.84	43.49	32.91	27.39	39.00	4.96	45.72	0.40	19.97
	4	213.84	43.50	32.59	27.49	38.96	4.96	45.99	0.40	19.95

資料 資産税課

1-7 都市計画区域面積及び人口集中地区等の面積

(単位:ha)

区分		年	
		令和4年4月1日	
都市計画区域面積	総面積	21,384	
	市街化区域面積	2,057	
	市街化調整区域	11,070	
	非線引都市計画区域	8,257	
	用途地域別	第一種低層住居専用地域	917
		第一種中高層住居専用地域	296
		第二種中高層住居専用地域	12
		第一種住居地域	661
		第二種住居地域	56
		準住居地域	28
		近隣商業地域	51
		商業地域	73
		準工業地域	58
工業地域	33		
工業専用地域	141		
人口集中地区面積		2,406 (令和2年国勢調査)	
農地 業域 振興積	総面積	17,973	
	農振農用地面積	6,278	
	その他の	11,695	

資料 都市計画課,農政課,国勢調査

1-8 大字別面積

(単位:ha)

大字名	面積	大字名	面積	大字名	面積	大字名	面積
合計	21,384.0	中郷地区計	1,277.9	△吉倉	222.5	冬父	29.0
成田地区計	623.5	野毛平	146.2	△東和	114.7	中里	94.1
○成田	26.2	東金山	50.7	川栗	127.8	七沢	90.8
○田町	7.2	関戸	45.1	畑ヶ田	172.5	高大	121.4
○東町	26.2	和山	52.3	△大清水	79.5	大和田	141.3
○本町	5.2	下金山	82.5	△三里塚	349.3	小野	120.1
○仲町	2.4	新妻	115.6	△本三里塚	86.7	小野	152.3
○幸町	23.0	芦田	285.9	△南三里塚	123.2	野馬	38.5
○上町	13.3	△東和泉	145.7	東三里塚	83.5	平川	6.3
○花崎町	42.3	△西和泉	126.8	駒井野	275.8	新川	132.0
○馬橋	4.1	赤荻	227.1	取香	219.4		
○新橋	6.5			堀之内	179.2	大栄地区計	5,057.0
○南平	12.9	久住地区計	2,151.0	△新駒井野	13.3	伊能	447.2
○圃護	50.8	芝	310.9	長田	130.9	奈土	265.0
△土屋	102.6	大室	364.0	十余三	414.7	柴田	69.4
△寺台	61.4	大室	245.4	天神峰	133.9	堀籠	90.9
△郷部	50.9	小泉	251.8	東峰	111.7	村田	146.1
○不動ヶ岡	105.9	成毛	144.8	古込	118.8	所	305.9
○ウイング土屋	37.0	大生	49.5	木の根	95.6	桜田	156.6
○美郷台	45.6	大幡	193.1	天浪	111.7	南敷	110.7
		飯岡	67.8	○三里塚光ヶ丘	32.2	馬乘	105.7
		荒海	172.8	○三里塚御料	29.9	横山	232.9
		磯部	188.7	○西三里塚	51.0	浅間	20.9
		水掛	34.3	○御所の内	6.1	東ノ	107.1
公津地区計	1,737.7	○新泉	74.3	ニュータウン地区計	479.2	大井	81.8
八代	141.3	○久住中央	53.6	○赤坂	27.3	稲荷	102.4
船形	218.6			○吾妻	66.0	中野	91.4
北須賀	286.1	豊住地区計	1,402.5	○加良部	92.5	津富	303.9
△台方	270.4	北羽鳥	192.0	○橋賀台	61.5	松子	123.6
△台下	224.5	長沼	368.2	○玉造	119.6	白作	99.1
△宗吾	66.4	△南羽鳥	279.0	○中台	112.3	吉岡	489.0
△大袋	55.9	佐野	30.2			新一	121.3
△江弁須	74.1	竜台	201.3	下総地区計	3,200.0	一坪	252.4
△飯田町	62.3	安西	124.8	猿山	208.8	前林	536.4
○並木町	134.1	南部	106.3	大菅	92.2	水の	55.4
△飯仲	50.4	北	100.7	滑川	202.2	川上	116.8
○公津の杜	117.3			西大須賀	189.2	多良	213.8
○はなのき台	36.3	遠山地区計	3,855.9	四谷	89.3	大栄十	177.3
		小菅	233.9	名古屋	466.4	官余	163.6
		大山	75.3	高倉	54.9	一	6.1
		馬場	52.3	成井	203.9		
		久米	31.6	地蔵原新田	24.4		
		久米野	29.4	青山	116.9		
		△山之	55.0	倉水	124.6		
				名木	334.2		

○印 市街化区域 △印 一部市街化区域 無印 市街化調整区域又は非線引き区域

都市計画課

1-9 地価公示価格一覽

(単位:円/㎡)

(各年1月1日)

標準地 番号	地 点	地目	平成 17	22	27	30	31	令和 2	3	4
1	上町189-4	宅地	63,000	63,300	—	—	—	—	—	—
1	東町240-4外		—	—	52,900	52,900	53,000	53,300	53,500	53,900
2	吾妻1丁目12-11		70,400	72,500	—	—	—	—	—	—
2	はなのき台2丁目8-17		—	—	69,400	74,500	75,700	76,700	77,200	78,300
3	飯田町字東向野172-98外		63,500	65,100	—	—	—	—	—	—
3	飯田町字東向野172-107		—	—	60,300	64,300	66,000	67,200	67,500	68,800
4	新町1044-18外		62,400	62,300	—	—	—	—	—	—
4	幸町1014-25		—	—	50,800	50,800	51,300	51,800	51,900	52,200
5	三里塚御料1-984		30,600	27,700	—	—	—	—	—	—
5	囲護台2丁目6-4		—	—	98,500	112,000	115,000	117,000	118,000	121,000
6	宗吾3丁目577-7外		42,200	38,300	35,300	—	—	—	—	—
6	宗吾3丁目567-16		—	—	—	46,000	46,000	46,000	46,000	46,000
7	土屋字宮下1394-12		46,000	—	—	—	—	—	—	—
7	並木町字不動作184-3		46,300	44,100	—	—	—	—	—	—
7	名古屋字横峰1374-310		11,300	8,800	8,000	7,700	7,600	7,500	7,400	7,300
8	幸町436-2		54,600	53,500	—	—	—	—	—	—
8	土屋字上代935-8		—	—	49,500	49,500	—	—	—	—
8	土屋字上代926-5		—	—	—	—	52,500	52,800	53,000	53,600
9	東町618-2		65,900	59,200	—	—	—	—	—	—
9	猿山字間敷546		11,200	9,200	8,500	8,350	8,300	8,250	8,200	8,150
10	郷部字南台227-2外		43,800	—	—	—	—	—	—	—
10	寺台字保目439		55,600	51,500	—	—	—	—	—	—
10	寺台字保目414-1		—	—	50,200	50,300	50,400	50,700	50,800	51,300
11	囲護台1257-3		74,000	74,300	73,700	85,000	88,000	90,000	91,000	93,200
12	並木町字大久保台221-225		42,400	—	—	—	—	—	—	—
12	桜田字政所847-1外		12,500	10,100	9,100	8,900	8,850	8,800	8,700	8,600
13	並木町字角林谷132-3		43,600	41,500	39,000	41,600	42,500	43,200	43,500	44,400
14	三里塚字馬場253-27		27,800	24,600	22,900	22,900	22,900	23,000	22,800	22,800
15	本三里塚字宮下西199-29		30,700	27,400	25,400	25,400	25,400	25,500	25,300	25,300
16	東和田字小橋本364-2		44,500	42,600	—	—	—	—	—	—
16	久米野字仲土手330-1		14,500	12,600	—	—	—	—	—	—
16	押畑字西ノ内2117-1		—	—	20,600	20,500	—	—	—	—
16	押畑字山ノ下1845		—	—	—	—	20,500	20,700	20,700	20,700
17	飯田町字南向野86-2外		55,100	—	—	—	—	—	—	—
17	吉岡字来光台560-42		12,600	10,600	10,200	10,100	10,000	9,900	9,600	9,500
18	玉造7丁目10-12		73,000	77,200	77,600	77,600	78,200	79,400	80,000	80,800
19	不動ヶ岡字向山1714-8		41,300	—	—	—	—	—	—	—
19	不動ヶ岡字向山1714-14外		—	47,500	45,300	45,300	45,300	45,500	45,600	45,700
20	江弁須字珍重220-28		59,600	58,500	56,200	60,200	61,500	62,500	63,000	64,200
21	美郷台3丁目6-9		73,800	78,000	—	—	—	—	—	—
21	美郷台3丁目7-25		—	—	73,400	76,500	77,000	77,800	78,100	80,000
22	公津の杜2丁目22-3		86,000	87,100	89,500	109,000	112,000	114,000	115,000	118,000
23	中台6丁目3-10		—	—	76,000	83,000	84,700	86,200	86,600	87,600
23	本城字小牧54-60		31,000	27,200	—	—	—	—	—	—
24	宗吾4丁目6-9		48,800	46,100	43,200	43,200	43,200	43,200	43,200	43,200
25	北須賀字大坂162外		14,300	12,600	11,600	11,600	11,600	11,600	11,600	11,600
25	囲護台2丁目5-18外		96,700	101,000	—	—	—	—	—	—
26	荒海字下塚128-1外	20,000	16,900	15,300	15,300	—	—	—	—	
26	荒海字下塚117-1外	—	—	—	—	15,300	15,300	15,200	15,100	
26	中台4丁目12-4	75,400	79,100	—	—	—	—	—	—	
27	飯田町字東向野202-144	56,200	56,900	—	—	—	—	—	—	
27	はなのき台1丁目22-13	—	—	—	85,000	86,500	87,900	88,500	89,800	
28	不動ヶ岡字論田2026-25	52,500	—	—	—	—	—	—	—	
28	松崎字湯川1633-15	—	—	—	82,200	83,000	84,500	85,100	86,000	
29	並木町字不動作184-3	46,300	—	—	—	—	—	—	—	
5-1	花崎町839-36	170,000	150,000	151,000	172,000	177,000	181,000	177,000	174,000	
5-2	幸町475	—	—	—	—	—	—	—	—	
5-2	幸町474-2外	77,000	70,200	68,000	69,400	70,000	70,600	69,700	69,200	
5-3	猿山字上宿472-4	25,800	20,600	—	—	—	—	—	—	
5-3	ウイング土屋63	—	—	80,000	86,000	88,000	90,000	89,400	89,400	
5-4	花崎町828-50	—	—	—	260,000	266,000	271,000	270,000	270,000	
5-5	公津の杜1丁目26-2	—	—	—	131,000	135,000	138,000	139,000	140,000	
9-1	新泉20	—	—	18,200	18,200	—	—	—	—	
9-2	新泉11-2	—	—	—	—	—	20,400	20,400	20,400	
10-1	押畑字塩内330-2	19,300	17,200	—	—	—	—	—	—	
10-4	松崎字備後270-1	20,300	18,100	—	—	—	—	—	—	
10-5	北羽鳥字上萱場2031-1外	13,800	11,000	—	—	—	—	—	—	
13-1	下福田字油免541	840	590	—	—	—	—	—	—	
13-1	駒井野字大水野1626-1外	—	—	—	2,470	2,470	2,470	2,470	2,470	

(注) 標準地番号 枝番なし 住宅地 標準地番号 枝番あり 10 市街化調整区域内の現況宅地 資料 都市計画課
 " 枝番あり 5 商業地 " " 13 " 現況林地
 " " 9 工業地

1-10 基準地価格一覽

(単位:円/m²)

(各年7月1日)

基準地 番 号	地 点	地目	平成 17	22	27	30	令和 元	2	3	4
1	圀護台3丁目3-4	宅地	92,500	95,000	96,000	109,000	112,000	114,000	116,000	120,000
2	寺台字妙見339-3外		43,400	39,600	37,500	37,500	37,700	37,800	38,000	38,800
3	宗吾2丁目300-22		39,900	36,800	34,100	34,100	34,100	34,000	34,000	34,400
4	飯仲字向台1-60		58,600	55,900	53,700	60,200	61,800	62,800	63,800	65,200
5	橋賀台1丁目4-3		77,000	77,700	75,400	79,000	79,800	80,200	81,000	82,200
6	大袋字並木添654-34		59,900	59,200	56,800	59,200	60,000	60,400	61,000	62,000
7	加良部4丁目16-8		80,700	83,700	83,000	86,000	87,000	87,500	88,500	90,000
8	不動ヶ岡字荻分2095-18外		54,500	53,400	51,500	58,000	59,500	60,400	61,300	63,000
9	東和田字圀後田621-21		51,000	47,300	45,000	45,000	45,000	45,000	45,000	46,000
10	三里塚光ヶ丘1-673		28,100	25,300	23,700	23,700	23,700	23,500	23,300	23,500
11	西三里塚1-937		25,800	23,400	22,000	22,000	22,000	21,800	21,700	22,000
12	美郷台1丁目6-18		71,400	74,000	—	—	—	—	—	—
12	久住中央3丁目6-4		—	—	30,000	30,000	30,000	30,000	30,000	30,500
13	土屋字二部内892-61外		54,600	52,400	50,300	50,300	50,500	50,600	51,000	52,300
14	飯田町字東向野172-98外		63,500	64,600	—	—	—	—	—	—
14	飯田町字東向野172-107		—	—	60,300	65,500	66,800	67,300	68,000	69,600
15	並木町字角林谷132-3		43,100	41,000	39,000	42,300	43,000	43,200	43,700	45,000
16	大和田字西谷ツ415		9,100	8,100	7,200	7,000	6,950	6,900	6,850	6,800
17	猿山字下宿438-5		22,100	19,400	—	—	—	—	—	—
17	青山字富ノ木124-3外		—	—	7,200	7,700	7,750	7,750	7,750	7,750
18	西大須賀字前里1785		10,100	8,800	8,000	7,700	7,650	7,600	7,550	—
19	稲荷山字内野391-32		10,700	8,700	7,600	7,300	7,200	7,100	7,050	7,000
20	多良貝字一坪田入245-2467		11,400	—	—	—	—	—	—	—
20	松子字根小屋セ133-1		9,400	7,900	7,100	6,900	6,850	6,800	6,750	6,700
21	台方字稷山72		—	—	10,900	10,900	10,900	10,900	10,900	11,000
22	下福田字大田辺田72		11,000	10,300	—	—	—	—	—	—
22	下福田字下堤128-3		—	—	9,800	—	—	—	—	—
22	下福田字下堤119-1外		—	—	—	10,100	10,100	10,000	9,900	9,850
23	前林字アラク723-5	—	—	—	8,900	8,900	8,850	8,800	8,750	
5-1	上町553-2	165,000	150,000	148,000	165,000	170,000	171,000	165,000	163,000	
5-2	本町592-1外	75,700	70,100	67,800	—	—	—	—	—	
5-2	不動ヶ岡字荻分2160-5外	—	—	—	79,500	—	—	—	—	
5-2	不動ヶ岡字荻分2160-5	—	—	—	—	81,000	81,500	81,500	83,000	
5-3	三里塚光ヶ丘1-446外	—	—	—	—	—	28,200	28,200	28,700	
9-1	吉岡字久茂富641-7	—	—	—	13,400	13,400	13,400	13,400	13,400	
10-1	台方字稷山72	12,700	11,700	—	—	—	—	—	11,000	
10-2	下福田字大田辺田72	11,000	10,300	—	—	—	—	—	—	

(注) 基準地番号 枝番なし 住宅地

〃 枝番あり

〃 〃

〃 〃

5 商業地

9 工業地

10 市街化調整区域内宅地

資料 都市計画課

1-11 気 象

(1) 過去10年間の年別(平成23年～令和2年)

気象観測場所 市庁舎敷地内【平成24年まで】(北緯35°46' 東経140°19')

空港敷地内 【平成25年から】(北緯35°44' 東経140°23')

区分 年	気 温 (°C)			平 均 湿 度 (%)	年 間 降 水 量 (mm)	風 速 (m/s) 最 大
	平 均	最 高	最 低			
平成 24	14.7	35.1	-5.8	74.7	1,526	26.1
25	14.8	36.9	-8.9	72.0	1,530	23.7
26	14.6	35.5	-8.1	73.0	1,448	17.5
27	15.2	36.8	-7.2	75.0	1,327	17.0
28	15.3	36.0	-6.5	76	1,596.0	27.8
29	14.7	35.1	-7.4	74	1,405.5	21.6
30	15.7	36.7	-7.7	76	1,295.0	19.2
令和 元	15.4	35.4	-6.9	76	1,713.5	29.6
2	15.5	35.8	-6.9	79	1,402.5	18.7
3	15.5	34.1	-7.8	76	1,829.5	18.7

資料 消防本部(平成24年まで)
成田航空地方気象台

(2) 月別気象情報(令和3年)

気象観測場所 空港敷地内(北緯35°44' 東経140°23')

区分 月	気 温 (°C)			平 均 湿 度 (%)	月 間 降 水 量 (mm)	風 速 (m/s) 最 大
	平 均	最 高	最 低			
1	3.9	17.9	-7.8	69	42.5	13.5
2	7.1	21.7	-5.7	57	76.5	14.4
3	11.6	22.7	-1.6	73	144.5	12.6
4	13.8	26.1	2.7	68	137.5	13.5
5	18.9	27.4	9.0	77	97.5	12.2
6	21.3	29.7	13.8	84	123.5	11.8
7	24.6	32.3	19.1	89	310.5	14.4
8	26.4	34.1	19.1	86	345.5	14.1
9	21.8	31.2	15.4	86	121.5	10.2
10	17.3	28.9	3.0	82	190.5	18.7
11	12.4	22.0	-1.0	76	100.5	11.6
12	6.3	20.8	-6.7	69	139.0	13.9

資料 成田航空地方気象台

(3) 気温, 相対湿度, 最大風速, 降水量, 大気現象及び出現日数

気象観測場所 空港敷地内(北緯35°44' 東経140°23')

区分	年	年平均	年間最高	年間最低	月 平 均											
					1	2	3	4	5	6	7	8	9	10	11	12
気 温 (°C)	平成17	14.1	34.4	-7.8	4.3	4.2	7.0	13.1	15.1	21.0	23.6	25.9	22.9	17.8	10.6	3.5
	22	15.0	35.6	-7.2	4.2	4.7	7.7	10.9	17.1	21.3	26.0	27.4	23.4	17.6	11.5	7.9
	27	15.2	36.8	-7.2	4.5	4.4	8.9	13.3	19.2	20.8	25.3	25.6	22.0	17.4	13.4	8.0
	30	15.7	36.7	-7.7	3.3	4.1	10.6	15.8	18.4	21.4	27.1	26.9	22.6	18.5	13.0	7.0
	令和元	15.4	35.4	-6.9	3.8	6.1	9.5	12.3	18.3	20.7	23.3	27.2	23.9	19.1	12.4	7.8
	2	15.5	35.8	-6.9	6.0	7.1	9.8	12.0	18.6	22.2	23.8	27.4	23.7	16.6	12.9	6.0
	3	15.5	34.1	-7.8	3.9	7.1	11.6	13.8	18.9	21.3	24.6	26.4	21.8	17.3	12.4	6.3

(最小湿度)

相 対 湿 度 (%)	平成17	72	13	62	61	65	67	73	82	83	80	80	82	71	56
	22	76	14	61	77	74	77	74	82	82	79	81	83	76	69
	27	75	11	61	68	68	77	72	81	82	83	84	74	81	72
	30	76	15	63	62	72	73	77	84	82	82	86	80	80	70
	令和元	76	15	59	68	69	70	75	84	90	85	84	82	76	75
	2	79	16	74	66	72	72	80	86	90	83	87	84	77	73
	3	76	13	69	57	73	68	77	84	89	86	86	82	76	69

区分	年	年間最大	月 間 最 大											
			1	2	3	4	5	6	7	8	9	10	11	12
最 大 風 速 (m/s)	平成17	19.5 SE	13.4	17.0	13.4	17.0	12.9	10.3	11.8	19.5	19.0	10.8	11.8	17.0
	22	20.1 NNE	11.8	13.9	18.0	17.0	10.3	11.8	12.3	11.8	20.1	12.9	13.9	19.5
	27	17.0 NW	14.9	17.0	11.8	11.8	14.9	9.8	15.4	13.4	10.3	14.9	12.9	15.9
	30	19.2 S	12.8	11.8	12.6	13.6	11.8	13.7	13.3	14.3	15.2	19.2	8.9	11.7
	令和元	29.6 SSE	14.9	11.8	13.9	12.7	13.0	12.6	13.4	10.1	29.6	21.2	11.0	12.2
	2	18.7 NNE	12.5	17.1	13.9	18.7	13.1	13.6	13.4	7.8	11.8	11.3	11.9	11.1
	3	18.7N	13.5	14.4	12.6	13.5	12.2	11.8	14.4	14.1	10.2	18.7	11.6	13.9

区分	年	1日間最大	年間合計	月 合 計											
				1	2	3	4	5	6	7	8	9	10	11	12
降 水 量 (mm)	平成17	79.5	1,222.0	124.0	53.0	65.5	81.5	107.0	140.0	167.5	195.0	111.5	147.5	25.5	4.0
	22	104.0	1,694.5	14.0	122.5	162.5	193.5	102.5	93.0	56.0	3.5	416.0	256.0	147.5	127.5
	27	69.0	1,327.0	90.0	61.5	102.0	104.0	58.5	106.0	205.5	116.5	246.5	64.0	131.0	41.5
	30	83.0	1,295.0	54.0	16.5	206.5	92.0	181.5	192.0	109.5	45.5	235.5	75.5	53.5	33.0
	令和元	193.0	1,713.5	17.5	49.5	92.5	100.0	128.0	163.0	195.5	63.0	228.0	428.0	160.5	88.0
	2	91.0	1,402.5	123.5	34.0	112.5	222.5	111.5	179.5	224.0	24.5	159.0	173.5	19.5	18.5
	3	143.0	1,829.5	42.5	76.5	144.5	137.5	97.5	123.5	310.5	345.5	121.5	190.5	100.5	139.0

区分	年	日降水量		雪	霧	雷
		≥1.0mm	≥10.0mm			
大 出 気 現 現 日 象 数 (日)	平成17	99	45	12	61	13
	22	109	47	15	65	17
	27	115	46	6	71	13
	30	97	39	8	45	13
	令和元	118	42	9	34	11
	2	113	42	4	62	17
	3	112	50	3	35	14

(注)「雪日数」は、量にかかわらず雪が降った日(雪あられ・氷あられ・凍雨・ひょうは含まない。)

「最大風速」は、任意の10分間平均風速の最大値。

資料 成田航空地方気象台

1-12 台風等の被害

区分 年月日	台風名等	被害状況						
		家屋				農業		その他
		全壊	半壊	床上浸水	床下浸水	水稲冠水	その他	
戸	戸	戸	戸	ha	ha	か所		
昭和								
58. 6. 9	大雨による被害	—	—	2	23	—	—	—
58. 8. 16	5・6号	—	—	—	1	—	—	—
17								
58. 9. 29	10号	1	—	—	—	—	—	1
59. 6. 1	大雨による被害	—	—	—	4	—	—	—
60. 7. 1	6号	—	—	—	4	370	209	19
61. 8. 4	10号	—	—	3	18	400	4.5	80
61. 9. 13	大雨による被害	—	—	2	51	—	—	—
62. 9. 16	13号	—	—	—	1	—	—	—
62. 12. 17	千葉県東方沖地震	—	—	—	—	—	—	1,085
63. 9. 28	大雨による被害	—	—	—	—	—	—	1
平成								
元. 8. 26	17号	—	—	7	31	—	—	—
2. 11. 4	大雨による被害	1	1	—	30	—	—	14
3. 9. 8	15号	—	1	194	42	338	32	85
3. 9. 19	18号	1	1	1	28	105	107	162
3. 10. 10	21号	1	2	—	—	—	—	23
5. 8. 26	11号	—	—	—	6	—	0.04	7
27								
5. 11. 13	大雨による被害	—	—	—	1	—	—	7
14								
6. 2. 12	大雪による被害	—	—	—	—	—	4	—
6. 7. 12								
↓	高温・小雨による被害	—	—	—	—	—	242	—
9. 19								
6. 9. 17	大雨による被害	—	—	—	1	—	—	—
6. 9. 29	29号	—	—	—	1	—	—	—
8. 9. 22	17号	—	—	1	15	—	—	—
12. 5. 24	降雹による被害	—	—	3	6	—	397	—
13. 8. 21	11号	—	—	—	—	—	—	5
13. 9. 10	15号	—	—	—	—	—	—	5
13. 10. 10	大雨による被害	—	—	1	3	—	—	35
14. 7. 10	6号	—	—	—	—	—	—	1
14. 10. 1	21号	—	—	—	—	—	—	7
15. 10. 13	突風による被害	—	4	—	—	—	—	—
16. 10. 9	22号・秋雨前線に伴う大雨による被害	—	—	—	—	—	—	9
16. 10. 20	23号	—	—	—	—	—	—	1
18. 10. 6	大雨による被害	—	—	—	—	—	—	2
18. 12. 26	大雨による被害	—	—	—	—	—	—	4
19. 9. 6	9号	—	—	—	—	—	—	2
20. 8. 5	大雨による被害	—	—	—	1	—	—	1
20. 8. 16	大雨による被害	—	—	—	5	—	—	—
21. 8. 31	11号	—	—	—	—	—	—	1
22. 9. 28	大雨による被害	—	—	—	—	—	—	1
22. 10. 20	土砂災害	—	—	—	—	—	—	1
23. 3. 11	東北地方太平洋沖地震	4	64	—	—	—	—	1,643
23. 9. 23	15号	—	—	—	—	—	—	11
24. 4. 3	突風による被害	—	—	—	—	—	—	1
24. 6. 20	4号	—	—	—	—	—	2	—
24. 10. 1	17号	—	—	—	—	—	0.13	—
25. 10. 16	26号	3	14	16	36	—	51.3	—
26. 2. 8	大雪による被害	—	—	—	—	—	2.5	—
27. 7. 3	大雨による被害	—	—	—	—	—	—	1
27. 9. 6	暴風による被害	—	—	—	—	—	—	9
28. 8. 16	7号	—	—	—	—	—	—	1
28. 8. 22	9号	—	—	—	—	—	33	6
29. 10. 22	21号	—	1	—	—	—	0	2
30. 10. 1	24号	—	—	—	—	—	3	—
令和								
元. 9. 9	15号	8	83	—	—	—	44.6	1,889
元. 10. 12	19号	—	—	—	—	—	0.4	—
2. 4. 13	突風による被害	—	—	—	—	—	0.1	8
3. 8. 15	大雨による被害	—	—	—	—	—	0.7	—

(注) 東北地方太平洋沖地震の被害状況については、平成26年9月1日現在の数値。資料 危機管理課、農政課

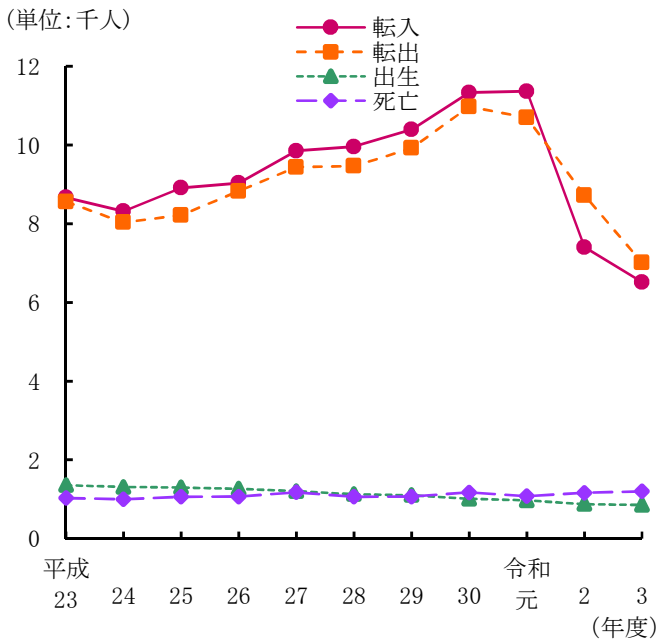
(注) 令和元年の台風被害(15号、19号及び10月25日大雨)については、一連の災害としているため、

15号に被害状況をしていません。半壊については、大規模半壊も含まれています。

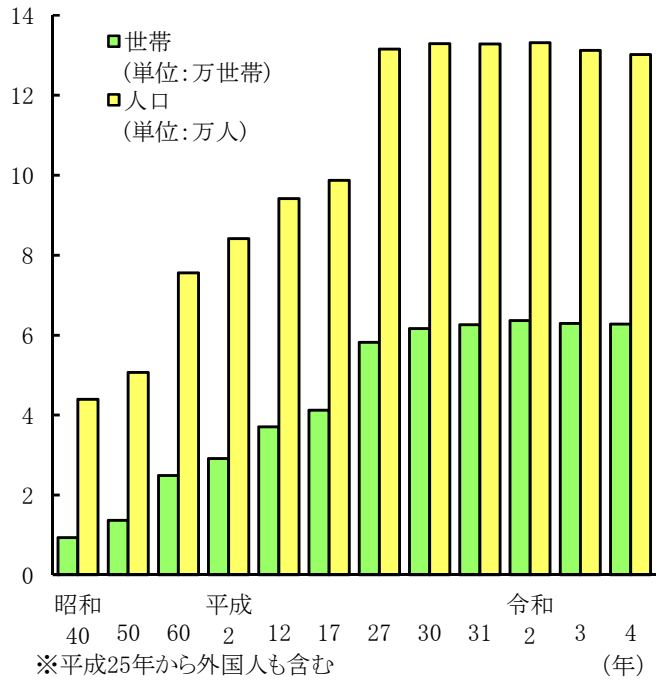
令和4年9月30日現在の数値。

人 口

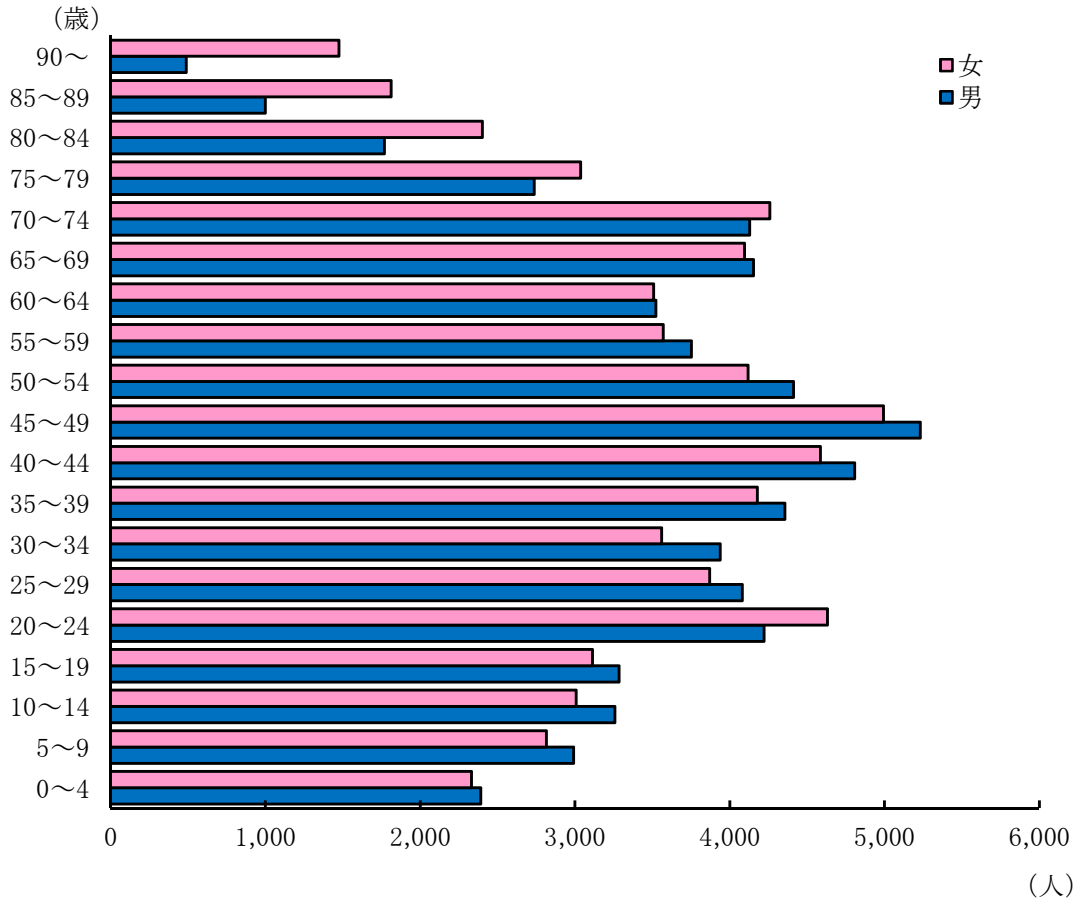
3 人口動態



4 人口と世帯 (各年3月31日現在)

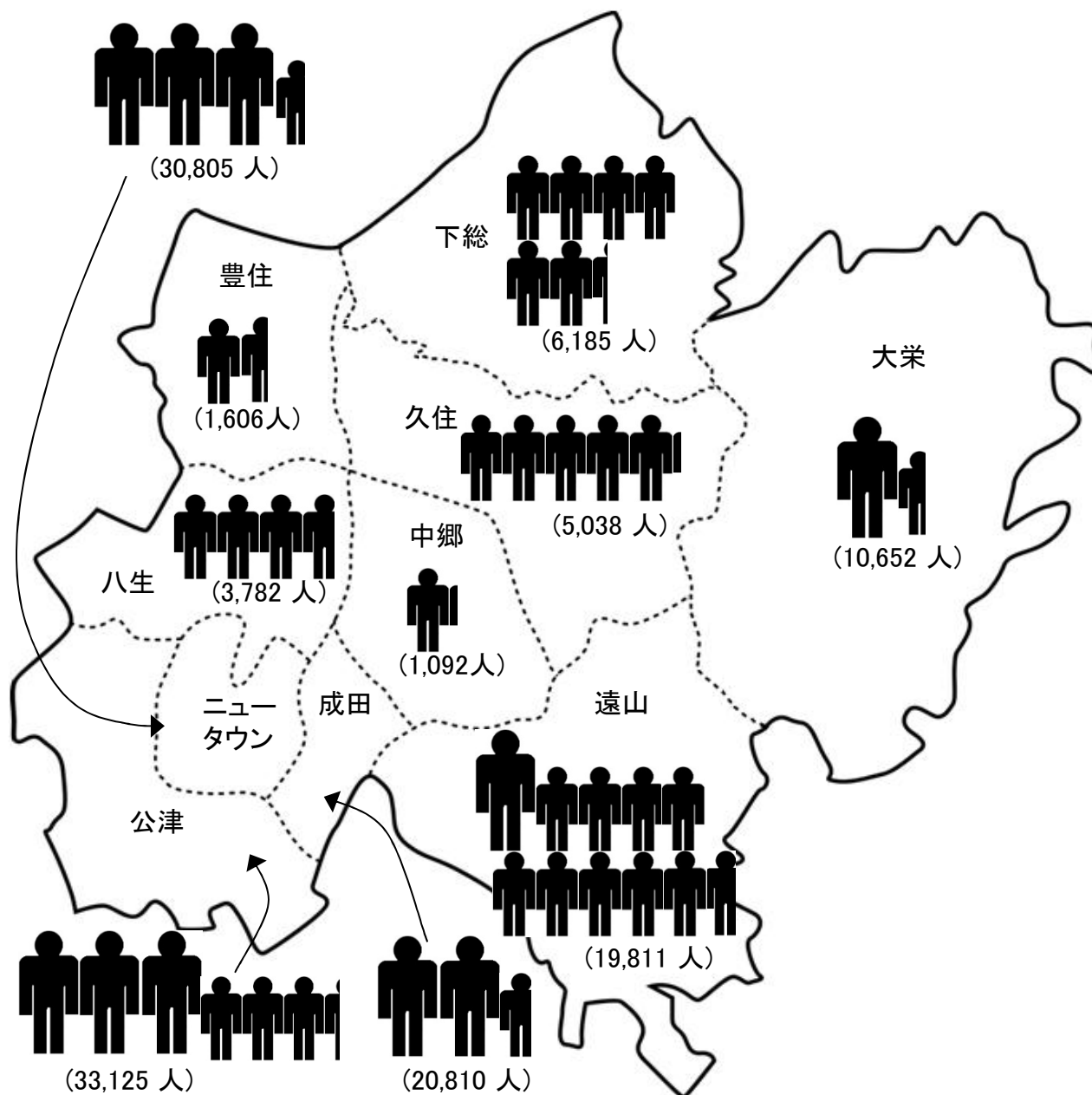
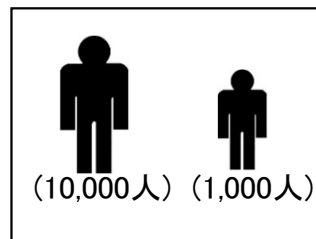


5 国勢調査年齢別人口(令和2年10月1日現在)

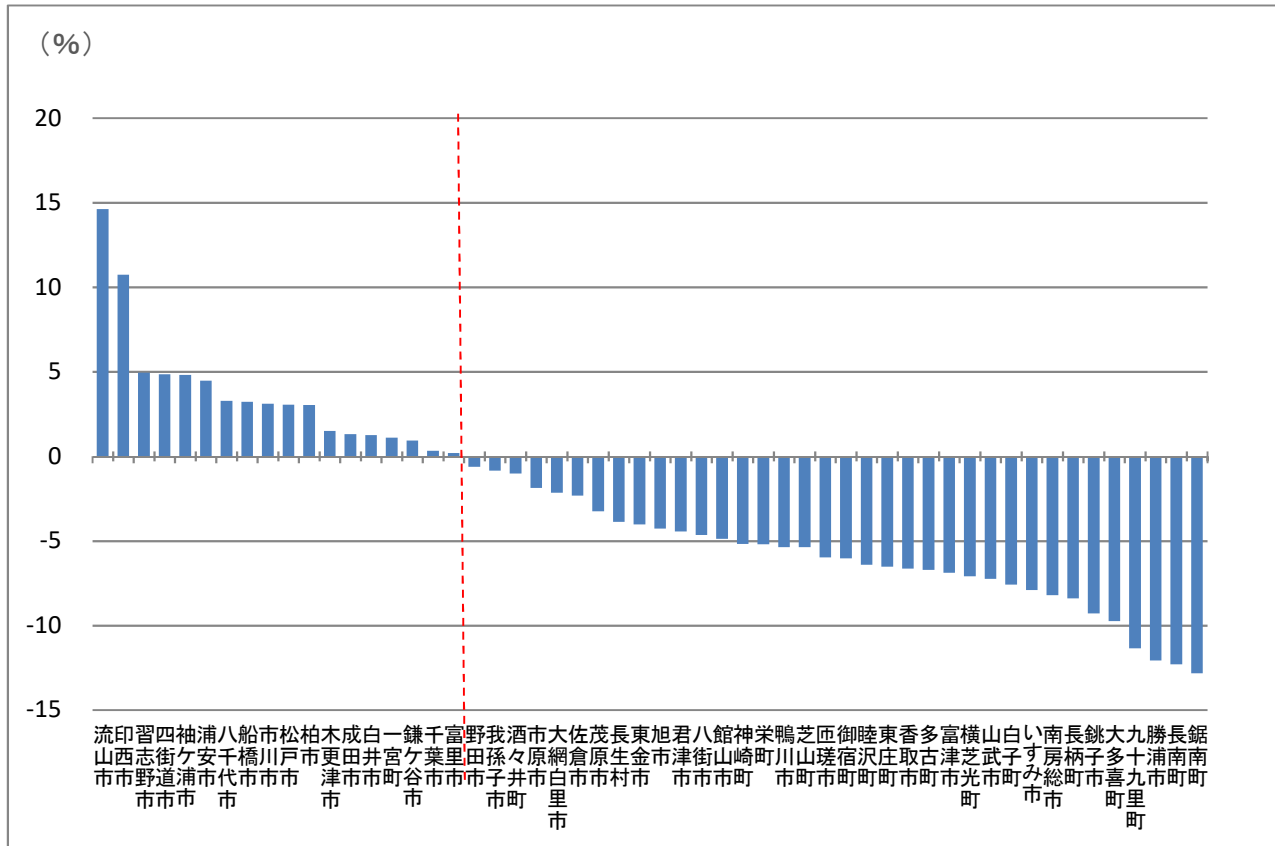


6 国勢調査地区別人口

(令和2年10月1日)



7 県内市町村別国勢調査人口増減



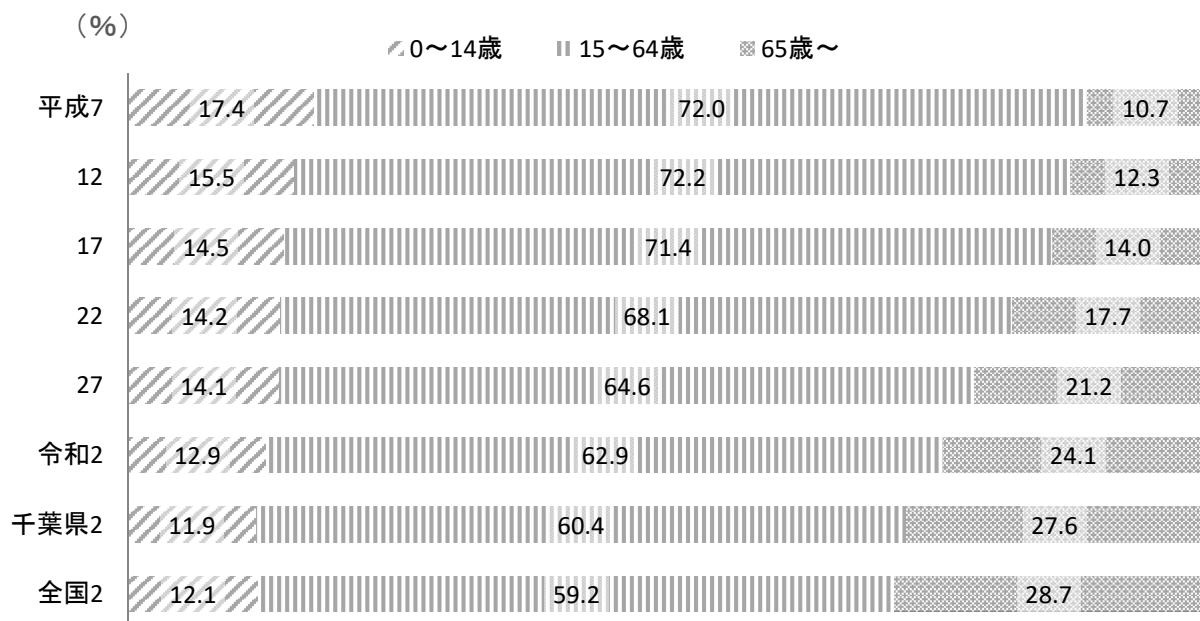
(平成27年—令和2年)

市町村名	令和2年	平成27年	人口増減数	増減率	市町村名	令和2年	平成27年	人口増減数	増減率
1 流山市	199,849	174,373	25,476	14.62	29 君津市	82,206	86,033	-3,827	-4.45
2 印西市	102,609	92,670	9,939	10.73	30 八街市	67,455	70,734	-3,279	-4.64
3 習志野市	176,197	167,909	8,288	4.94	31 館山市	45,153	47,464	-2,311	-4.87
4 四街道市	93,576	89,245	4,331	4.86	32 神崎町	5,816	6,133	-317	-5.17
5 袖ヶ浦市	63,883	60,952	2,931	4.81	33 栄町	20,127	21,228	-1,101	-5.19
6 浦安市	171,362	164,024	7,338	4.48	34 鴨川市	32,116	33,932	-1,816	-5.36
7 八千代市	199,498	193,152	6,346	3.29	35 芝山町	7,033	7,431	-398	-5.36
8 船橋市	642,907	622,890	20,017	3.22	36 匝瑳市	35,040	37,261	-2,221	-5.97
9 市川市	496,676	481,732	14,944	3.11	37 御宿町	6,874	7,315	-441	-6.03
10 松戸市	498,232	483,480	14,752	3.06	38 睦沢町	6,760	7,222	-462	-6.40
11 柏市	426,468	413,954	12,514	3.03	39 東庄町	13,228	14,152	-924	-6.53
12 木更津市	136,166	134,141	2,025	1.51	40 香取市	72,356	77,499	-5,143	-6.64
13 成田市	132,906	131,190	1,716	1.31	41 多古町	13,735	14,724	-989	-6.72
14 白井市	62,441	61,674	767	1.25	42 富津市	42,465	45,601	-3,136	-6.88
15 一宮町	11,897	11,767	130	1.11	43 横芝光町	22,075	23,762	-1,687	-7.10
16 鎌ヶ谷市	109,932	108,917	1,015	0.94	44 山武市	48,444	52,222	-3,778	-7.24
17 千葉市	974,951	971,882	3,069	0.32	45 白子町	10,305	11,149	-844	-7.58
18 富里市	49,735	49,636	99	0.20	46 いすみ市	35,544	38,594	-3,050	-7.91
19 野田市	152,638	153,583	-945	-0.62	47 南房総市	35,831	39,033	-3,202	-8.21
20 我孫子市	130,510	131,606	-1,096	-0.84	48 長柄町	6,721	7,337	-616	-8.40
21 酒々井町	20,745	20,955	-210	-1.01	49 銚子市	58,431	64,415	-5,984	-9.29
22 市原市	269,524	274,656	-5,132	-1.87	50 大多喜町	8,885	9,843	-958	-9.74
23 大網白里市	48,129	49,184	-1,055	-2.15	51 九十九里町	14,639	16,510	-1,871	-11.34
24 佐倉市	168,743	172,739	-3,996	-2.32	52 勝浦市	16,927	19,248	-2,321	-12.06
25 茂原市	86,782	89,688	-2,906	-3.25	53 長南町	7,198	8,206	-1,008	-12.29
26 長生村	13,803	14,359	-556	-3.88	54 鋸南町	6,993	8,022	-1,029	-12.83
27 東金市	58,219	60,652	-2,433	-4.02	千葉県	6,284,480	6,222,666	61,814	0.99
28 旭市	63,745	66,586	-2,841	-4.27	全国※	126,146	127,095	-949	-0.75

(注) 人口増減率順である。※全国の単位は千人。

資料 国勢調査

8 国勢調査年齢3区分別人口と割合の推移



(各年10月1日)

項目	人口(人)			割合(%)				
	総数	15歳未満	15～64歳	65歳以上	15歳未満	15～64歳	65歳以上	
年								
平成	7	91,470	15,887	65,810	9,753	17.4	72.0	10.7
	12	95,704	14,781	69,046	11,781	15.5	72.2	12.3
	17	100,717	14,629	71,941	14,147	14.5	71.4	14.0
	22	128,933	18,127	87,111	22,674	14.2	68.1	17.7
	27	131,190	18,347	83,806	27,531	14.1	64.6	21.2
令和	2	132,906	16,794	81,731	31,352	12.9	62.9	24.1
令和 千葉県		6,284,480	734,496	3,715,691	1,699,991	11.9	60.4	27.6
2年 全国		126,146,099	14,955,692	72,922,764	35,335,805	12.1	59.2	28.7

(注) 総数は年齢不詳を含むため、上記年齢3区分別人口の合計と一致しない。資料 国勢調査
人口の割合は、年齢不詳を除いて算出。

2-1 住民基本台帳人口

(各年3月31日)

年	区分	住 民 基 本 台 帳 人 口						
		世帯数	人 口			男 女 比 (女=100)	一世帯当たり の 人 口	人口指数
			総 数	男	女			
昭和	29	8,869	45,075	21,841	23,234	94.0	5.1	100.0
	30	8,723	45,708	22,126	23,582	93.8	5.2	101.4
	35	9,028	45,736	22,073	23,663	93.3	5.1	101.5
	40	9,363	43,966	21,140	22,826	92.6	4.7	97.5
	45	10,729	43,983	21,279	22,704	93.7	4.1	97.6
	50	13,672 (1,849)	50,691 (5,808)	25,117 (2,968)	25,574 (2,840)	98.2	3.7	112.5
	55	22,173 (8,051)	67,038 (20,901)	34,497 (10,943)	32,541 (9,958)	106.0	3.0	148.7
平成	60	24,853 (10,017)	75,562 (28,954)	38,577 (14,741)	36,985 (14,213)	104.3	3.0	167.6
	2	29,082 (11,950)	84,189 (33,443)	42,965 (16,995)	41,224 (16,448)	104.2	2.9	186.8
	7	33,626 (13,076)	89,842 (34,413)	46,012 (17,354)	43,830 (17,059)	105.0	2.7	199.3
	12	37,031 (13,088)	94,163 (32,982)	47,795 (16,421)	46,368 (16,561)	103.1	2.5	208.9
	17	41,202 (13,803)	98,708 (33,020)	49,637 (15,954)	49,071 (17,066)	101.2	2.4	219.0
	18	49,134 (14,020)	120,534 (33,268)	60,803 (16,074)	59,731 (17,194)	101.8	2.5	267.4
	19	50,529 (14,373)	122,231 (33,588)	61,696 (16,233)	60,535 (17,355)	101.9	2.4	271.2
	20	51,790 (14,719)	123,742 (33,929)	62,519 (16,405)	61,223 (17,524)	102.1	2.4	274.5
	21	53,068 (14,867)	125,428 (34,114)	63,455 (16,524)	61,973 (17,590)	102.4	2.4	278.3
	22	53,645 (14,725)	126,098 (33,912)	63,785 (16,431)	62,313 (17,481)	102.4	2.4	279.8
	23	54,021 (14,381)	126,235 (33,386)	63,929 (16,220)	62,306 (17,166)	102.6	2.3	280.1
	24	54,688 (14,335)	126,801 (33,023)	64,154 (16,037)	62,647 (16,986)	102.4	2.3	281.3
	25	56,755 (14,657)	130,469 (33,633)	65,626 (16,201)	64,843 (17,432)	101.2	2.3	289.4
	26	57,550 (14,734)	131,233 (33,612)	65,997 (16,180)	65,236 (17,432)	101.2	2.3	291.1
	27	58,217 (14,791)	131,564 (33,221)	66,227 (16,019)	65,337 (17,202)	101.4	2.3	291.9
	28	59,298 (14,899)	131,901 (32,901)	66,246 (15,744)	65,655 (17,157)	100.9	2.2	292.6
	29	60,499 (14,802)	132,409 (32,402)	66,406 (15,480)	66,003 (16,922)	100.6	2.2	293.8
	30	61,658 (14,770)	132,943 (31,990)	66,631 (15,291)	66,312 (16,699)	100.5	2.2	294.9
	31	62,582 (14,969)	132,883 (31,855)	66,512 (15,221)	66,371 (16,634)	100.2	2.1	294.8
令和	2	63,636 (15,158)	133,161 (31,810)	66,612 (15,207)	66,549 (16,603)	100.1	2.1	295.4
	3	62,939 (14,820)	131,263 (31,041)	65,528 (14,859)	65,735 (16,182)	99.7	2.1	291.2
	4	62,792 (14,597)	130,202 (30,555)	65,066 (14,631)	65,136 (15,924)	99.9	2.1	288.9

(注)()内はニュータウン地区区分である。

資料 市民課

平成24年7月9日施行の住民基本台帳法一部改正に伴い、外国人の方も住民基本台帳に登録されました。

平成25年分より、日本人・外国人の合計を記載しています。

2-2 人口動態

年度	区分	社 会 動 態				自 然 動 態				
		転 入	転 出	そ の 他	増 加 数	出 生	死 亡	増 加 数		
平成	7	7,111	6,994	40	157	1,023	494	529		
	8	7,530	7,501	51	80	1,118	534	584		
	9	7,343	6,982	21	382	1,135	557	578		
	10	7,001	6,905	64	160	1,052	575	477		
	11	7,300	6,580	31	751	1,160	537	623		
	12	6,953	6,722	39	270	1,160	582	578		
	13	7,270	7,059	25	236	1,131	528	603		
	14	7,683	7,060	29	652	1,159	604	555		
	15	7,068	6,966	21	123	1,175	615	560		
	16	7,286	6,848	1	439	1,176	647	529		
	17	8,208	7,222	△ 32	954	1,239	786	453		
	18	8,711	7,451	30	1,290	1,318	911	407		
	19	8,359	7,046	47	1,360	1,334	878	456		
	20	8,063	7,290	81	854	1,450	900	550		
	21	8,117	7,817	20	320	1,322	931	391		
	22	8,132	8,431	43	△ 256	1,356	911	445		
	23	8,670	8,558	△ 1	111	1,354	1,030	324		
	24	8,317	8,035	△ 177	105	1,312	998	314		
	25	8,913	8,216	△ 170	527	1,298	1,061	237		
	26	9,036	8,825	△ 82	129	1,266	1,067	199		
	27	9,852	9,436	△ 16	400	1,203	1,177	26		
	28	9,956	9,466	△ 45	445	1,126	1,063	63		
	29	10,393	9,922	25	496	1,104	1,066	38		
	30	11,332	10,975	△ 254	103	1,010	1,173	△ 163		
	令和	元	11,366	10,694	△ 283	389	968	1,079	△ 111	
		2	7,404	8,719	1,342	27	877	1,162	△ 285	
		3	6,516	7,010	△ 222	△ 716	854	1,199	△ 345	
		令和3年度 月別	4	854	872	△ 25	△ 43	83	89	△ 6
			5	425	538	△ 9	△ 122	67	92	△ 25
6			398	460	△ 13	△ 75	67	80	△ 13	
7			380	503	△ 10	△ 133	81	88	△ 7	
8			436	464	△ 14	△ 42	94	95	△ 1	
9			441	512	△ 23	△ 94	78	92	△ 14	
10			463	512	△ 17	△ 66	67	107	△ 40	
11			418	450	△ 11	△ 43	64	110	△ 46	
12			366	480	△ 32	△ 146	61	90	△ 29	
1			412	487	△ 31	△ 106	67	128	△ 61	
2	449	514	△ 19	△ 84	63	111	△ 48			
3	1,474	1,218	△ 18	238	62	117	△ 55			

(注)平成17年度より旧下総町,旧大栄町分を含む。

資料 企画政策課

2-3 大字別人口・世帯数

(令和4年3月31日)

大字名	合計	男	女	15歳未満	15～64歳	65歳以上	世帯数
成田市計	130,202	65,066	65,136	16,346	82,276	31,580	62,792
成田地区計	20,250	10,087	10,163	2,257	13,725	4,268	11,045
成田町	47	31	16	3	25	19	18
東町	319	157	162	24	188	107	170
本町	592	294	298	42	395	155	354
仲町	183	88	95	19	107	57	84
幸町	46	23	23	5	22	19	16
上町	910	472	438	75	516	319	503
花崎町	356	163	193	20	222	114	225
馬橋町	1,772	751	1,021	91	1,330	351	1,284
新南平町	210	102	108	14	143	53	133
土屋台	312	149	163	11	205	96	212
寺部	321	152	169	31	177	113	152
郷部	2,820	1,427	1,393	404	1,751	665	1,294
不動ヶ岡	1,033	515	518	142	616	275	520
ウイング土屋	1,776	939	837	207	1,206	363	987
囲護台	2,476	1,268	1,208	364	1,667	445	1,207
囲護台1丁目	13	8	5	—	6	7	7
囲護台2丁目	2,110	1,025	1,085	240	1,549	321	1,178
美郷台1丁目	543	259	284	26	457	60	369
美郷台2丁目	452	216	236	27	348	77	303
美郷台3丁目	380	193	187	16	300	64	265
公津地区計	32,311	15,915	16,396	5,065	21,947	5,299	14,862
八代形	835	411	424	100	534	201	394
船北須方	1,653	862	791	222	1,197	234	807
台北須方	1,091	582	509	174	764	153	563
大江弁須町	370	175	195	44	208	118	146
飯田町	326	161	165	18	180	128	139
並木町	538	249	289	25	271	242	231
宗吾1丁目	498	242	256	42	263	193	202
宗吾2丁目	283	136	147	15	130	138	125
宗吾3丁目	769	386	383	71	513	185	390
宗吾4丁目	1,822	929	893	275	1,261	286	760
公津の杜1丁目	3,962	1,903	2,059	368	2,757	837	2,146
公津の杜2丁目	7,604	3,864	3,740	1,196	5,243	1,165	3,576
公津の杜3丁目	715	361	354	89	473	153	381
公津の杜4丁目	129	55	74	22	75	32	53
公津の杜5丁目	524	263	261	58	339	127	277
公津の杜6丁目	673	331	342	70	420	183	347
はなのき台1丁目	658	312	346	44	279	335	293
はなのき台2丁目	1,011	494	517	123	676	212	438
はなのき台3丁目	1,656	790	866	257	1,186	213	810
	1,292	628	664	180	956	156	651
	3,369	1,592	1,777	572	2,512	285	1,622
	1,272	622	650	213	964	95	664
	1,179	581	598	219	890	70	529
	987	493	494	263	679	45	303
	1,500	755	745	487	970	43	428
	1,174	593	581	414	702	58	351

資料 企画政策課

2-3 大字別人口・世帯数(続き)

(令和4年3月31日)

大字名	合計	男	女	15歳未満	15～64歳	65歳以上	世帯数
八生地区計	3,256	1,609	1,647	344	1,702	1,210	1,435
松崎	821	428	393	81	452	288	398
大竹	532	263	269	34	252	246	245
上下福	102	47	55	5	50	47	40
下宝	209	95	114	30	100	79	80
押田	459	229	230	34	235	190	185
山畑	598	278	320	68	307	223	267
米口	392	195	197	54	232	106	172
野	143	74	69	38	74	31	48
中郷地区計	1,116	563	553	81	549	486	476
野毛	121	65	56	2	66	53	51
東金	74	37	37	9	35	30	34
関戸	60	29	31	8	26	26	29
和下	114	57	57	11	53	50	49
新金	139	75	64	11	81	47	49
芦妻	233	117	116	18	108	107	105
東田	105	52	53	4	42	59	44
西和	62	32	30	3	33	26	26
赤泉	36	13	23	4	19	13	13
赤荻	172	86	86	11	86	75	76
久住地区計	5,019	2,515	2,504	1,079	2,883	1,057	1,933
芝	251	127	124	21	117	113	103
大室	338	160	178	16	162	160	157
土室	127	57	70	14	59	54	56
小泉	143	72	71	7	74	62	62
成毛	114	61	53	9	70	35	44
大生	67	33	34	4	22	41	34
幡谷	144	78	66	14	71	59	66
飯岡	251	125	126	23	117	111	118
荒海	261	138	123	20	130	111	103
磯部	235	120	115	31	112	92	93
水掛	71	32	39	3	36	32	27
新泉	—	—	—	—	—	—	—
久住中央1丁目	645	318	327	190	409	46	234
久住中央2丁目	618	310	308	205	378	35	217
久住中央3丁目	675	344	331	202	427	46	238
久住中央4丁目	1,079	540	539	320	699	60	381
豊住地区計	1,639	795	844	96	800	743	726
北羽	545	251	294	27	285	233	237
長沼	359	173	186	21	163	175	164
南羽	264	139	125	15	114	135	135
佐野	40	17	23	4	18	18	18
竜台	223	111	112	15	119	89	87
安西	156	79	77	6	72	78	62
南北	11	6	5	2	5	4	4
北	41	19	22	6	24	11	19

2-3 大字別人口・世帯数(続き)

(令和4年3月31日)

大字名	合計	男	女	15歳未満	15～64歳	65歳以上	世帯数
遠山地区計	19,429	10,453	8,976	2,484	13,383	3,562	10,323
小菅	160	79	81	11	78	71	77
大馬場	57	30	27	2	32	23	23
久米	35	18	17	—	27	8	15
久山	61	36	25	6	32	23	29
米野	198	100	98	12	118	68	105
山之作	128	65	63	11	61	56	74
吉倉	320	167	153	22	167	131	142
東和	1,414	748	666	210	1,018	186	703
川栗	299	160	139	30	168	101	153
畑ヶ田	323	120	203	5	265	53	248
大清水	524	268	256	47	359	118	299
三塚	1,805	1,029	776	195	1,199	411	1,074
本三	2,889	1,657	1,232	319	2,085	485	1,631
本南	4,139	2,189	1,950	759	2,834	546	1,941
本東	100	50	50	8	47	45	45
駒三	6	3	3	—	2	4	4
駒井	41	21	20	6	17	18	19
取堀	109	50	59	3	64	42	67
堀之	85	37	48	4	48	33	44
新駒	583	326	257	110	387	86	258
長野	63	31	32	1	34	28	26
十天	379	200	179	19	195	165	188
天東	2	1	1	—	—	2	2
古峰	12	6	6	1	5	6	4
木根	—	—	—	—	—	—	—
天浪	—	—	—	—	—	—	—
三里ヶ	1,099	596	503	118	860	121	724
三里ヶ	1,578	841	737	162	1,095	321	879
西三	2,388	1,288	1,100	344	1,704	340	1,274
御所の	632	337	295	79	482	71	275
ニュータウン地区計	30,555	14,631	15,924	3,555	18,178	8,822	14,597
赤坂1丁目	46	21	25	—	46	—	46
赤坂2丁目	1	1	—	—	1	—	1
赤坂3丁目	—	—	—	—	—	—	—
吾妻1丁目	1,316	652	664	167	706	443	587
吾妻2丁目	2,006	1,012	994	175	1,105	726	1,114
吾妻3丁目	689	324	365	62	284	343	309
加良部1丁目	2,526	1,192	1,334	198	1,959	369	1,370
加良部2丁目	1,286	621	665	140	777	369	714
加良部3丁目	82	35	47	26	51	5	35
加良部4丁目	1,382	682	700	125	797	460	769
加良部5丁目	1,600	808	792	181	1,053	366	929
加良部6丁目	1,724	805	919	325	1,216	183	632
橋賀台1丁目	1,300	599	701	138	634	528	620
橋賀台2丁目	1,441	623	818	252	846	343	641
橋賀台3丁目	1,493	729	764	170	879	444	855
玉造1丁目	901	442	459	127	517	257	328
玉造2丁目	1,131	548	583	163	580	388	431
玉造3丁目	717	310	407	82	528	107	456
玉造4丁目	874	422	452	69	358	447	381
玉造5丁目	769	375	394	67	324	378	335
玉造6丁目	1,250	615	635	106	811	333	467
玉造7丁目	1,160	535	625	150	623	387	536
中台1丁目	1,959	951	1,008	141	1,074	744	843
中台2丁目	788	364	424	79	403	306	322
中台3丁目	1,685	831	854	270	1,162	253	846
中台4丁目	1,406	644	762	244	789	373	612
中台5丁目	—	—	—	—	—	—	—
中台6丁目	1,023	490	533	98	655	270	418

2-3 大字別人口・世帯数(続き)

(令和4年3月31日)

大字名	合計	男	女	15歳未満	15～64歳	65歳以上	世帯数
下総地区計	6,324	3,217	3,107	533	3,291	2,500	2,821
猿山	688	341	347	54	331	303	335
大菅	93	45	48	11	50	32	37
滑川	369	177	192	17	196	156	164
西大須	441	257	184	33	226	182	220
四名賀	139	67	72	9	53	77	57
高古	1,516	764	752	134	851	531	676
成倉	2	1	1	—	2	—	1
地蔵	462	230	232	35	241	186	234
青原	53	25	28	8	26	19	24
倉山	138	76	62	4	72	62	64
名水	283	146	137	43	166	74	111
冬木	443	218	225	33	239	171	188
中父	22	12	10	2	12	8	7
七沢	68	34	34	1	52	15	35
高大	114	58	56	9	51	54	51
和岡	374	187	187	43	176	155	154
高田	249	123	126	26	106	117	114
野高	339	176	163	25	174	140	144
小野	162	78	84	17	80	65	62
小浮	158	83	75	17	89	52	51
野馬	62	39	23	7	30	25	24
平川	—	—	—	—	—	—	—
新川	149	80	69	5	68	76	68
大栄地区計	10,303	5,281	5,022	852	5,818	3,633	4,574
伊能	882	426	456	61	439	382	352
奈土	326	164	162	23	175	128	121
柴田	68	35	33	3	24	41	32
堀籠	181	92	89	14	96	71	71
村田	148	70	78	8	80	60	58
所田	558	291	267	54	286	218	224
桜南	702	371	331	66	432	204	368
馬敷	234	118	116	12	135	87	120
横里	135	71	64	11	69	55	52
浅山	236	120	116	14	123	99	107
東間	—	—	—	—	—	—	—
大ノ	179	88	91	15	94	70	63
久沼	108	59	49	5	60	43	40
井崎	206	102	104	13	117	76	89
稻山	627	330	297	66	398	163	295
中野	112	60	52	6	55	51	61
津浦	338	170	168	20	169	149	153
松子	259	132	127	13	138	108	114
白作	163	82	81	16	89	58	62
吉岡	1,611	832	779	159	950	502	735
新一	543	283	260	33	358	152	280
坪田	372	176	196	31	201	140	161
前林	730	385	345	60	407	263	314
水の上	167	95	72	2	117	48	90
川上	349	182	167	41	187	121	158
多大	536	269	267	62	321	153	234
官良	271	139	132	24	153	94	105
一栄	262	139	123	20	145	97	115
余三	—	—	—	—	—	—	—
林田	—	—	—	—	—	—	—

2-4 国勢調査

区分		年	(第1回)	(2)	(3)	(4)	(5)	(6)	(7)	(8)	(9)	(10)
		大正9	14	昭和5	10	15	22	25	30	35	40	
成田市計	世帯人口	5,850	5,921	6,569	6,465	6,080	8,785	8,696	8,648	8,891	9,503	
	男	28,415	29,621	34,054	33,529	30,857	44,068	44,724	44,969	43,149	42,407	
	女	13,834	14,459	16,505	16,422	15,010	21,025	21,521	21,740	20,656	20,246	
	人口増加率(%)	—	4.2	15.0	△ 1.5	△ 8.0	42.8	1.5	0.5	△ 4.0	△ 1.7	
		14,581	15,162	17,549	17,107	15,847	23,043	23,203	23,229	22,493	22,161	
地区別	成田	世帯人口	1,511	1,698	2,302	2,127	1,863	3,030	2,948	3,116	3,425	3,739
		男	7,157	8,227	11,025	10,600	8,862	13,550	13,765	14,724	15,396	15,758
	ニュータウン	世帯人口	—	—	—	—	—	—	—	—	—	—
		男	—	—	—	—	—	—	—	—	—	—
	公津	世帯人口	760	759	772	784	768	1,051	1,043	1,036	1,063	1,233
		男	3,895	4,066	4,173	4,126	4,087	5,445	5,492	5,554	5,524	5,680
	八生	世帯人口	730	729	727	742	732	908	913	857	855	898
		男	3,685	3,753	3,941	3,939	3,847	4,942	4,987	4,805	4,686	4,400
	中郷	世帯人口	423	405	395	407	401	484	471	467	462	454
		男	2,202	2,183	2,304	2,324	2,278	2,817	2,849	2,834	2,668	2,468
	久住	世帯人口	660	632	617	625	612	810	811	779	781	767
		男	3,223	3,223	3,494	3,390	3,227	4,469	4,504	4,501	4,424	4,017
豊住	世帯人口	657	607	581	589	599	689	693	599	575	585	
	男	3,071	2,988	3,089	3,163	3,004	3,791	3,791	3,316	3,125	2,937	
遠山	世帯人口	1,109	1,091	1,175	1,191	1,105	1,813	1,817	1,869	1,899	1,741	
	男	5,182	5,181	6,028	5,987	5,552	9,054	9,336	9,974	9,692	8,703	
下総	世帯人口	1,217	1,190	1,182	1,191	1,182	1,508	1,466	1,425	1,413	1,422	
	男	5,955	5,986	6,176	6,337	6,456	8,384	8,104	7,956	7,426	6,980	
大栄	世帯人口	1,455	1,448	1,499	1,570	1,581	1,955	2,010	2,006	2,053	2,053	
	男	7,743	7,723	8,442	8,968	9,371	11,551	11,954	11,993	11,294	10,397	
	女	3,126	3,143	3,242	3,327	3,389	4,415	4,251	4,171	3,859	3,609	
	女	4,019	4,008	4,381	4,654	4,864	5,967	6,152	6,234	5,903	5,416	

(注) 昭和30年～45年の地区別世帯数及び人口は、住民基本台帳の資料による。(このうち昭和30年分に限り、4月1日現在の旧下総町、旧大栄町の昭和9年～昭和15年の男女別人口は、他の年の男女比による推計値である。成田市計の数値は平成22年より下総地区、大栄地区の数値を含む。

人口・世帯数

(11) 45	(12) 50	(13) 55	(14) 60	(15) 平成2	(16) 7	(17) 12	(18) 17	(19) 22	(20) 27	(21) 令和2
10,092	13,335	22,274	25,102	30,031	33,603	36,742	40,955	52,894	55,462	60,231
42,514	50,915	68,418	77,181	86,708	91,470	95,704	100,717	128,933	131,190	132,906
20,607	25,163	35,265	39,565	44,241	46,793	48,424	50,592	64,852	65,928	66,231
21,907	25,752	33,153	37,616	42,467	44,677	47,280	50,125	64,081	65,262	66,675
0.3	19.8	34.4	12.8	12.3	5.5	4.6	5.2	28.0	1.8	1.3
4,698	4,299	4,457	4,371	5,178	6,500	7,338	7,813	8,921	9,880	10,947
16,108	15,038	14,160	13,335	14,349	16,533	17,401	17,662	19,103	20,064	20,810
7,726	7,335	6,950	6,547	7,160	8,233	8,661	8,741	9,563	10,175	10,419
8,382	7,703	7,210	6,788	7,189	8,300	8,740	8,921	9,540	9,889	10,391
—	2,078	8,732	10,688	12,985	13,147	13,296	13,841	14,479	14,030	14,338
—	6,794	22,774	30,222	34,664	34,436	33,271	33,153	33,720	32,219	30,805
—	3,435	11,955	15,439	17,421	17,211	16,413	15,958	16,243	15,477	14,660
—	3,359	10,819	14,783	17,243	17,225	16,858	17,195	17,477	16,742	16,145
1,786	2,225	2,681	3,064	3,713	4,518	6,597	8,752	11,457	12,811	14,959
7,089	8,547	9,504	10,290	11,834	13,142	17,833	21,790	27,434	30,750	33,125
3,497	4,252	4,795	5,120	5,905	6,635	8,953	11,011	13,713	15,303	16,231
3,592	4,295	4,709	5,170	5,929	6,507	8,880	10,779	13,721	15,447	16,894
908	930	1,002	971	996	1,024	1,070	1,093	1,088	1,161	1,195
4,293	4,193	4,307	4,357	4,425	4,356	4,239	4,190	3,907	3,796	3,782
2,060	2,068	2,158	2,220	2,172	2,092	2,062	2,019	1,880	1,824	1,803
2,233	2,125	2,149	2,137	2,253	2,264	2,177	2,171	2,027	1,972	1,979
473	453	473	509	515	486	473	424	393	403	413
2,386	2,139	2,035	2,059	2,060	1,908	1,769	1,485	1,349	1,238	1,092
1,161	1,039	1,021	1,049	1,068	978	889	742	668	607	554
1,225	1,100	1,014	1,010	992	930	880	743	681	631	538
748	799	814	810	796	847	843	904	1,150	1,401	1,717
3,882	3,611	3,562	3,541	3,440	3,376	3,221	3,253	3,644	4,310	5,038
1,853	1,739	1,740	1,733	1,698	1,684	1,595	1,597	1,770	2,120	2,532
2,029	1,872	1,822	1,808	1,742	1,692	1,626	1,656	1,874	2,190	2,506
586	605	628	628	650	640	634	622	610	591	552
2,841	2,710	2,758	2,781	2,788	2,676	2,456	2,265	2,058	1,873	1,606
1,400	1,327	1,365	1,383	1,367	1,291	1,190	1,084	981	882	757
1,441	1,383	1,393	1,398	1,421	1,385	1,266	1,181	1,077	991	849
1,704	1,946	3,487	4,061	5,198	6,441	6,491	7,506	8,535	8,887	9,844
7,648	7,883	9,318	10,596	13,148	15,043	15,514	16,919	18,174	18,743	19,811
3,758	3,968	5,281	6,074	7,450	8,669	8,661	9,440	10,087	10,302	10,694
3,890	3,915	4,037	4,522	5,698	6,374	6,853	7,479	8,087	8,441	9,117
1,438	1,519	1,620	1,675	1,910	2,344	2,371	2,408	2,428	2,413	2,367
6,850	6,820	6,990	7,001	7,457	8,315	8,115	7,702	7,292	6,760	6,185
3,305	3,304	3,400	3,460	3,715	4,243	4,092	3,871	3,650	3,397	3,110
3,545	3,516	3,590	3,541	3,742	4,072	4,023	3,831	3,642	3,363	3,075
2,092	2,229	2,437	2,551	2,934	3,445	3,648	3,740	3,833	3,885	3,899
10,001	10,134	10,489	10,867	11,690	12,877	13,079	12,720	12,252	11,437	10,652
4,878	5,006	5,238	5,453	5,978	6,585	6,667	6,464	6,297	5,841	5,471
5,123	5,128	5,251	5,414	5,712	6,292	6,412	6,256	5,955	5,596	5,181

数値である。)

資料 国勢調査

2-5 国勢調査年齢(5歳階級, 3区分)別人口

年 階級	昭和30	50	平成7	17	22	27	令和2年10月1日			
							計	男	女	構成比(%)
計	44,969	50,915	91,470	100,717	128,933	131,190	132,906	66,231	66,675	100.0
0～4	4,556	4,794	5,007	5,306	6,449	6,012	4,724	2,392	2,332	3.6
5～9	5,341	3,848	5,146	4,827	5,978	6,300	5,805	2,990	2,815	4.4
10～14	4,781	3,493	5,734	4,496	5,700	6,035	6,265	3,257	3,008	4.7
15～19	4,261	3,392	6,367	5,093	5,902	6,031	6,397	3,284	3,113	4.8
20～24	3,929	4,207	9,049	7,887	8,199	7,367	8,854	4,222	4,632	6.7
25～29	3,618	5,237	8,166	9,512	10,268	8,739	7,949	4,080	3,869	6.0
30～34	2,977	4,170	6,771	9,559	9,972	9,354	7,499	3,939	3,560	5.6
35～39	2,642	3,685	6,095	7,416	10,705	9,626	8,534	4,355	4,179	6.4
40～44	2,505	3,530	7,224	6,269	8,758	10,583	9,393	4,807	4,586	7.1
45～49	2,248	3,271	7,778	5,910	7,627	8,702	10,223	5,230	4,993	7.7
50～54	2,112	2,640	5,729	7,113	7,526	7,496	8,529	4,411	4,118	6.4
55～59	1,747	2,296	4,668	7,586	8,876	7,333	7,323	3,752	3,571	5.5
60～64	1,444	1,994	3,963	5,596	9,278	8,575	7,030	3,522	3,508	5.3
65～69	1,284	1,628	3,345	4,367	6,691	8,914	8,248	4,153	4,095	6.2
70～74	716	1,271	2,469	3,527	5,350	6,329	8,386	4,128	4,258	6.3
75～79	521	815	1,870	2,805	4,306	4,845	5,773	2,737	3,036	4.3
80～84	214	420	1,239	1,840	3,350	3,580	4,169	1,768	2,401	3.1
85～89	60	180	608	1,079	1,908	2,514	2,812	1,000	1,812	2.1
90～	13	41	222	529	1,069	1,349	1,964	488	1,476	1.5
年齢不詳	—	3	20	—	1,021	1,506	3,029	1,716	1,313	2.3
0～14	14,678	12,135	15,887	14,629	18,127	18,347	16,794	8,639	8,155	12.6
15～64	27,483	34,422	65,810	71,941	87,111	83,806	81,731	41,602	40,129	61.5
65～	2,808	4,355	9,753	14,147	22,674	27,531	31,352	14,274	17,078	23.6
年齢不詳	—	3	20	—	1,021	1,506	3,029	1,716	1,313	2.3

資料 国勢調査

2-6 国勢調査昼間人口

(令和2年10月1日)



(1) 流入地別上位

平成22年		平成27年		令和2年				
1	富里市	7,563	1	富里市	6,882	1	富里市	6,876
2	香取市	5,348	2	香取市	4,989	2	佐倉市	4,581
3	佐倉市	5,032	3	佐倉市	4,705	3	香取市	4,452
4	千葉市	3,380	4	千葉市	3,321	4	千葉市	3,499
5	栄町	2,993	5	栄町	2,777	5	印西市	2,761
6	八街市	2,691	6	八街市	2,635	6	栄町	2,525
7	東京都特別区部	2,373	7	印西市	2,232	7	八街市	2,324
8	八千代市	2,292	8	酒々井町	2,140	8	八千代市	2,270
9	酒々井町	2,210	9	八千代市	2,121	9	酒々井町	2,131
10	印西市	2,059	10	東京都特別区部	2,022	10	東京都特別区部	1,767

(2) 流出地別上位

平成22年		平成27年		令和2年				
1	東京都特別区部	3,702	1	東京都特別区部	3,737	1	東京都特別区部	3,444
2	千葉市	2,962	2	千葉市	2,924	2	千葉市	2,746
3	富里市	2,495	3	富里市	2,566	3	富里市	2,642
4	佐倉市	2,071	4	佐倉市	2,152	4	佐倉市	2,154
5	香取市	1,253	5	香取市	1,293	5	香取市	1,432
6	芝山町	1,193	6	芝山町	1,146	6	芝山町	1,323
7	印西市	778	7	印西市	951	7	印西市	1,168
8	船橋市	772	8	船橋市	746	8	酒々井町	875
9	八千代市	716	9	八千代市	714	9	船橋市	700
10	栄町	562	10	酒々井町	699	9	八千代市	700

(注)各年10月1日。
昼間人口には年齢不詳は含まれない。

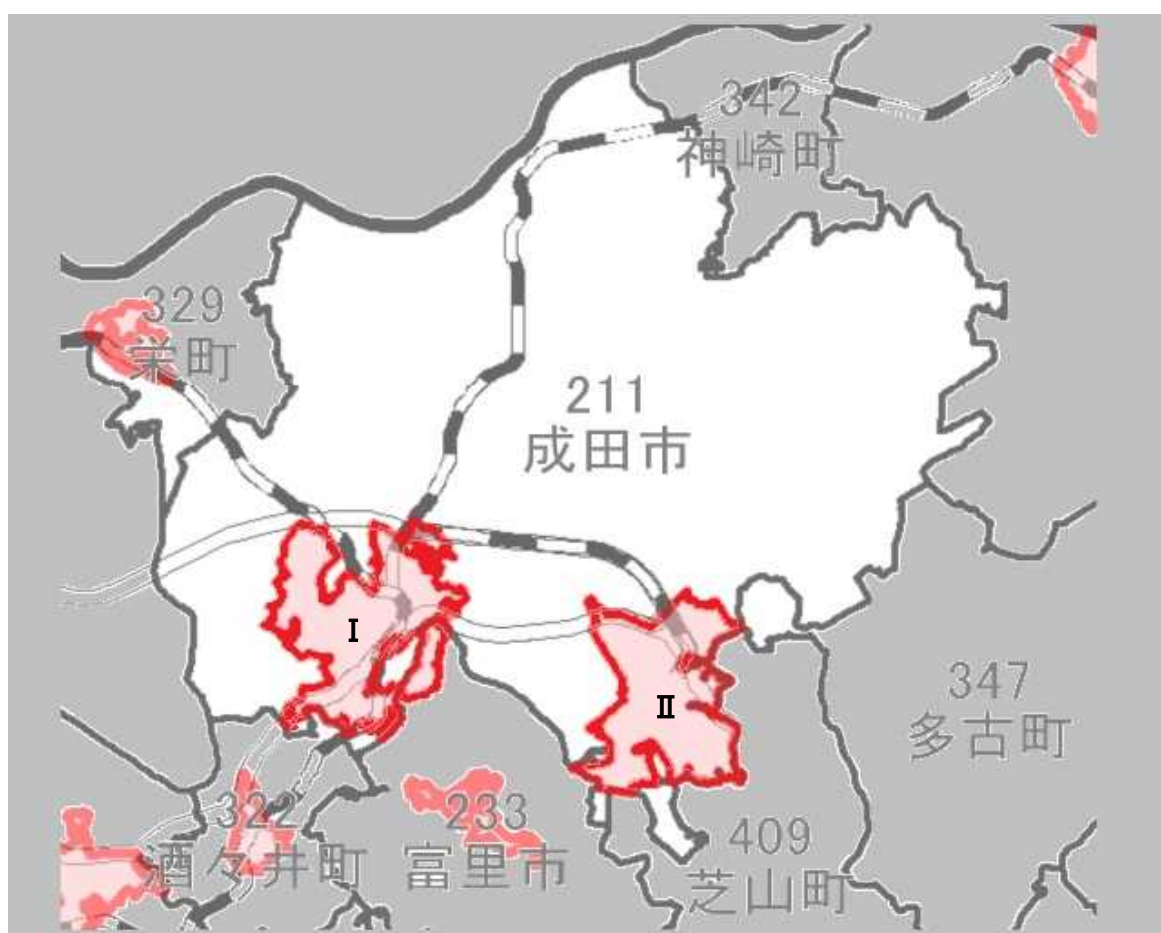
資料 国勢調査

2-7 国勢調査人口集中地区人口

区分	人口(人)		面積(km ²)		人口密度 1km ² 当たり	市域に占める人口集中地区の割合(%)			
						人口		面積	
	令和2年	平成27年	令和2年	平成27年	令和2年	令和2年	平成27年	令和2年	平成27年
千葉県	4,823,612	4,621,956	673.94	643.96	7,157.3	76.8	74.2	13.1	12.5
成田市	87,148	80,812	24.06	22.62	3,622.1	65.6	61.6	11.3	10.6
I	74,706	70,282	12.35	11.14	6,049.1	56.2	53.6	5.8	5.2
II	12,442	10,530	11.71	11.48	1,062.5	9.4	8.0	5.5	5.4

資料 国勢調査

令和2年国勢調査 人口集中地区 境界図(参考)



2-8 県内各市の人口

区分						令和4年4月1日					
	平成12	17	22	27	令和2	順位	人口 (毎月常住人口) (人)	順位	面積 (km ²)	順位	人口密度 1km ² 当り 人口
市名											
千葉市	887,164	924,319	961,749	971,882	974,951	1	976,925	3	271.76	10	3,594.8
銚子市	78,697	75,020	70,210	64,415	58,431	27	56,093	24	84.20	24	666.2
市川市	448,642	466,608	473,919	481,732	496,676	4	496,104	28*	57.45	2	8,635.4
船橋市	550,074	569,835	609,040	622,890	642,907	2	644,697	23	85.62	5	7,529.7
館山市	51,412	50,527	49,290	47,464	45,153	31	44,195	15	110.05	28	401.6
木更津市	122,768	122,234	129,312	134,141	136,166	13	135,947	11	138.90	16	978.7
松戸市	464,841	472,579	484,457	483,480	498,232	3	496,540	26	61.38	4	8,089.6
野田市	119,922	151,240	155,491	153,583	152,638	12	151,926	17	103.55	15	1,467.2
茂原市	93,779	93,260	93,015	89,688	86,782	19	86,054	19	99.92	19	861.2
成田市	95,704	100,717	128,933	131,190	132,906	14	131,111	6	213.84	26	613.1
佐倉市	170,934	171,246	172,183	172,739	168,743	11	166,511	16	103.69	14	1,605.9
東金市	59,605	61,701	61,751	60,652	58,219	26	57,223	22	89.12	25	642.1
旭市	40,963	70,643	69,058	66,586	63,745	24	62,646	12	130.45	27	480.2
習志野市	154,036	158,785	164,530	167,909	176,197	9	176,015	36	20.97	3	8,393.7
柏市	327,851	380,963	404,012	413,954	426,468	5	430,032	14	114.74	9	3,747.9
勝浦市	23,235	22,198	20,788	19,248	16,927	37	16,206	21*	93.96	35	172.5
市原市	278,218	280,255	280,416	274,656	269,524	6	266,493	1	368.16	22	723.9
流山市	150,527	152,641	163,984	174,373	199,849	7	206,137	33	35.32	6	5,836.3
八千代市	168,848	180,729	189,781	193,152	199,498	8	201,410	30	51.39	8	3,919.2
我孫子市	127,733	131,205	134,017	131,606	130,510	15	129,904	31	43.15	11	3,010.5
鴨川市	29,981	36,475	35,766	33,932	32,116	36	31,312	8	191.14	36	163.8
鎌ヶ谷市	102,573	102,812	107,853	108,917	109,932	16	109,744	35	21.08	7	5,206.1
君津市	92,076	90,977	89,168	86,033	82,206	20	80,750	2	318.78	32	253.3
富津市	52,839	50,162	48,073	45,601	42,465	32	41,248	7	205.40	34	200.8
浦安市	132,984	155,290	164,877	164,024	171,362	10	170,008	37*	17.30	1	9,827.1
四街道市	82,552	84,770	86,726	89,245	93,576	18	94,410	34	34.52	12	2,734.9
袖ヶ浦市	58,593	59,108	60,355	60,952	63,883	23	64,414	20	94.92	23	678.6
八街市	72,595	75,735	73,212	70,734	67,455	22	66,284	25	74.94	18	884.5
印西市	60,468	60,060	88,176	92,670	102,609	17	105,396	13	123.79	20	851.4
白井市	—	53,005	60,345	61,674	62,441	25	61,996	32	35.48	13	1,747.4
富里市	—	51,370	51,087	49,636	49,735	28	49,151	29	53.88	17	912.2
南房総市	—	—	42,104	39,033	35,831	34	34,636	5	229.55	37	150.9
匝瑳市	—	—	39,814	37,261	35,040	35	34,060	18	101.52	29	335.5
香取市	—	—	82,866	77,499	72,356	21	70,430	4	262.35	31	268.5
山武市	—	—	56,089	52,222	48,444	30	47,279	10	146.77	30	322.1
いすみ市	—	—	40,962	38,594	35,544	33	34,648	9	157.50	33	220.0
大網白里市	—	—	—	49,184	48,129	29	47,657	27	58.08	21	820.5
合計	5,099,614	5,456,469	5,943,409	5,963,367			6,075,592		4,404.62		1,379.4

(注)面積は令和4年4月1日現在の数値。

面積の「*」は境界未定地であるため、推計値を掲載した。

資料 国勢調査, 国土交通省国土地理院,
千葉県毎月常住人口調査月報

2-9 県内各市の高齢者人口

(令和4年4月1日)

区分 市名	総人口 (人)	高齢者人口 (65歳以上) (人)	高齢者人口			順位	高齢化率 (%)
			65歳～74歳	75～84歳	85歳以上		
千葉市	975,947	256,316	118,964	97,921	39,431	27	26.3
銚子市	56,998	22,297	10,627	7,447	4,223	6	39.1
市川市	491,545	105,716	51,237	38,291	16,188	36	21.5
船橋市	645,972	155,345	70,299	60,169	24,877	32	24.0
館山市	44,937	18,056	8,301	6,188	3,567	4	40.2
木更津市	135,767	38,051	18,389	14,087	5,575	24	28.0
松戸市	497,089	128,926	59,637	48,971	20,318	29	25.9
野田市	153,529	47,851	23,971	17,445	6,435	18	31.2
茂原市	87,664	29,501	14,334	10,550	4,617	11	33.7
成田市	130,202	31,580	16,639	10,236	4,705	31	24.3
佐倉市	171,747	56,607	27,903	21,018	7,686	13	33.0
東金市	56,963	17,818	9,408	5,818	2,592	17	31.3
旭市	63,728	20,161	10,355	6,294	3,512	16	31.6
習志野市	175,076	41,260	19,042	15,486	6,732	34	23.6
柏市	431,203	112,293	54,238	41,336	16,719	28	26.0
勝浦市	16,203	7,393	3,413	2,451	1,529	2	45.6
市原市	271,159	81,953	41,453	29,282	11,218	20	30.2
流山市	205,439	46,965	21,984	17,820	7,161	35	22.9
八千代市	203,524	50,785	22,869	20,069	7,847	30	25.0
我孫子市	131,147	40,429	18,018	16,044	6,367	19	30.8
鴨川市	31,523	12,348	5,552	4,230	2,566	5	39.2
鎌ヶ谷市	109,699	31,359	14,594	12,525	4,240	22	28.6
君津市	81,721	26,883	13,147	9,356	4,380	14	32.9
富津市	42,382	16,493	7,805	5,799	2,889	7	38.9
浦安市	169,259	30,949	16,369	10,846	3,734	37	18.3
四街道市	95,983	27,372	12,405	11,225	3,742	23	28.5
袖ヶ浦市	65,415	17,712	9,381	6,033	2,298	26	27.1
八街市	67,461	21,613	11,932	7,152	2,529	15	32.0
印西市	108,141	25,493	14,939	7,204	3,350	33	23.6
白井市	62,745	17,378	8,943	6,382	2,053	25	27.7
富里市	49,352	14,382	8,167	4,740	1,475	21	29.1
南房総市	35,968	16,849	7,574	5,727	3,548	1	46.8
匝瑳市	34,696	12,406	6,067	3,963	2,376	10	35.8
香取市	72,611	27,246	13,360	8,794	5,092	8	37.5
山武市	49,226	17,975	9,238	5,847	2,890	9	36.5
いすみ市	36,345	15,265	6,960	5,242	3,063	3	42.0
大網白里市	48,554	16,214	8,508	5,357	2,349	12	33.4
合 計	6,106,920	1,657,240	796,022	607,345	253,873		27.1

(注) 県統計課「千葉県年齢別・町丁字別人口」をもとに作成。人口は、資料 千葉県高齢者福祉課
住民基本台帳法に基づき住民票に記載された者。

2-10 国籍別外国人住民人口

(各年3月31日)

年	昭和40	50	60	平成7	17	27	30	31	令和2	3	4
総数	146	131	250	1,296	2,111	2,625	4,028	4,610	6,255	5,877	5,729
台湾	23	8	30	119	337	593	781	774	841	758	682
中台	-	-	-	-	-	186	236	249	272	234	218
フィリピン	-	-	16	138	366	651	882	891	965	910	879
ベトナム	-	-	-	5	16	147	526	665	807	810	702
インドネシア	-	-	-	-	2	126	404	581	649	650	797
韓国	-	-	-	7	73	111	333	389	563	541	562
朝鮮	146	129	168	277	327	366	487	510	493	393	361
イタリヤ	-	-	5	44	205	329	346	354	358	343	353
アメリカ	-	-	-	255	515	376	376	378	355	335	322
ロシア	-	-	-	-	13	37	93	127	153	153	141
ドイツ	-	-	-	1	16	23	35	81	124	104	124
フランス	-	-	3	292	203	94	101	112	110	97	90
メキシコ	-	-	-	54	109	55	65	71	70	67	65
インド	-	1	21	53	57	55	62	54	57	53	53
ジャバネシア	-	-	-	1	-	4	40	50	48	61	53
オーストラリア	-	-	1	3	14	34	34	49	41	25	18
ニュージーランド	-	-	5	-	-	3	14	21	31	26	33
オーストラリア	-	-	1	22	15	20	20	22	26	23	18
英国	-	-	9	3	10	11	17	21	26	24	24
ドイツ	-	-	-	3	8	10	16	21	22	24	16
フランス	-	1	2	22	23	14	15	13	21	17	12
イタリア	-	-	-	24	18	16	12	14	19	20	19
スペイン	-	-	1	7	12	12	17	19	17	23	16
ポルトガル	-	-	-	-	-	9	8	17	15	13	14
オランダ	-	-	-	23	16	18	14	12	13	13	9
ベルギー	-	-	4	3	4	7	9	10	13	11	12
スイス	-	-	-	1	1	1	1	4	10	10	12
オーストリア	-	-	-	1	3	9	10	8	9	9	8
ギリシャ	-	-	1	7	6	6	10	10	8	7	6
ハンガリー	-	-	-	1	8	8	9	9	8	8	8
ポーランド	-	-	-	3	11	10	10	8	8	8	8
チェコ	-	-	-	-	1	-	-	4	8	6	6
スロバキア	-	-	-	-	1	1	2	4	7	5	4
ハンガリー	-	-	-	7	20	4	6	5	6	5	1
オーストリア	-	-	-	-	-	2	3	5	6	6	7
ドイツ	-	-	-	1	-	-	-	5	5	5	5
フランス	-	-	-	-	1	3	4	4	5	7	8
イタリア	-	-	4	8	10	3	3	2	5	4	2
スペイン	-	-	-	-	-	5	4	10	4	4	1
ポルトガル	-	-	2	1	1	3	2	4	4	6	5
オランダ	-	-	-	-	-	2	2	4	4	4	4
ベルギー	-	-	-	-	-	-	3	3	4	4	4
スイス	-	-	-	1	3	5	4	4	3	2	4
オーストリア	-	-	-	9	6	3	3	4	3	4	3
ドイツ	-	-	-	-	-	3	3	3	3	3	3
フランス	-	-	3	-	3	2	2	3	2	2	2
イタリア	-	-	-	-	-	3	2	2	2	2	2
スペイン	-	-	3	3	1	2	1	2	2	2	1
ポルトガル	-	-	-	-	-	-	1	1	2	3	3
ベルギー	-	-	-	-	-	1	1	1	2	8	2
スイス	-	-	-	-	-	1	-	-	2	-	-
オーストリア	-	-	-	-	3	2	2	1	1	2	2
ドイツ	-	-	1	1	1	2	1	1	1	1	1
フランス	-	-	-	1	1	-	1	1	1	1	1
イタリア	-	-	-	-	-	1	1	1	1	1	1
スペイン	-	-	1	1	1	-	1	1	1	2	2
ポルトガル	-	-	-	-	-	-	1	1	1	-	-
ベルギー	-	-	1	-	-	1	1	1	1	1	1
スイス	-	-	-	-	-	-	1	1	1	1	1
オーストリア	-	-	-	-	-	-	1	1	1	1	1
ドイツ	-	-	1	1	1	1	1	1	1	2	2
フランス	-	-	-	-	-	-	1	1	1	-	-
イタリア	-	-	1	1	1	1	1	1	1	1	1
スペイン	-	-	-	-	-	-	1	1	1	1	1
ポルトガル	-	-	-	-	-	-	1	1	1	1	1
ベルギー	-	-	-	-	-	-	1	1	1	1	1
スイス	-	-	-	8	-	2	-	-	1	1	1
オーストリア	-	-	-	1	-	-	-	-	3	-	-
ドイツ	-	-	-	-	-	1	1	-	-	-	-
フランス	-	-	-	-	-	-	-	-	-	-	-
イタリア	-	-	-	1	2	-	-	-	-	-	-
スペイン	-	-	-	-	-	1	-	-	-	-	-
ポルトガル	-	-	-	-	-	-	-	-	-	-	1
ベルギー	-	-	-	-	-	1	-	-	-	-	-
スイス	-	-	-	-	-	1	-	-	-	-	-
オーストリア	-	-	-	-	-	1	-	-	-	-	-
ドイツ	-	-	-	-	1	-	-	-	-	-	-
フランス	-	-	-	-	1	-	-	-	-	1	-
イタリア	-	-	-	-	12	2	-	-	4	1	6
スペイン	-	10	2	2	6	2	3	4	2	2	1

(注) 台湾については、平成24年までは中国に含まれ、平成25年以降は既に国籍・地域欄に「台湾」の記載のある資料 市民課
 在留カード又は特別永住者証明書の交付を受けた人の数である。
 その他に含まれる国はレバノン、ソヴィエト連邦、ソマリア、イラク、エチオピア、ジャマイカ、セネガル、ノルウェー
 ブルガリア、モルドバ、トリニダード・トバゴ、キルギス、ハンガリー、ラトビア、パナマ、コンゴ共和国、チュニジア
 ジョージア、リトアニア

平成24年7月9日施行の住民基本台帳法一部改正に伴い、外国人の方も住民基本台帳に登録された。平成24年
 以前のデータは外国人登録人口。

2-11 産業(大分類)別常住地・従業地就業人口(15歳以上)

(令和2年10月1日)

産業別	区分	常住地による就業者数								従業地による就業者数				
		総数	自市で従業		他市区町村で従業			従業地 不詳	総数	自市で 常住 (再掲)	他市区町村で常住			
			自宅	自宅外		県内	県外					県内	県外	
総数		64,769	42,000	5,642	36,358	21,098	16,518	4,580	1,671	93,463	42,000	49,392	43,615	5,777
農業		2,382	2,147	1,770	377	234	217	17	1	2,380	2,147	226	191	35
林業		6	2	1	1	4	4	-	-	6	2	4	3	1
漁業		12	9	1	8	3	1	2	-	17	9	8	7	1
鉱業,採石業,砂利採取業		18	11	-	11	5	3	2	2	23	11	10	7	3
建設業		3,231	1,874	502	1,372	1,299	975	324	58	4,222	1,874	2,255	1,886	369
製造業		6,691	3,511	285	3,226	3,134	2,449	685	46	7,980	3,511	4,381	3,869	512
電気・ガス・熱供給・水道業		208	73	6	67	135	92	43	-	317	73	243	224	19
情報通信業		842	330	143	187	509	172	337	3	713	330	371	315	56
運輸業,郵便業		11,281	8,425	272	8,153	2,786	2,081	705	70	23,035	8,425	14,486	12,170	2,316
卸売業,小売業		8,815	5,612	525	5,087	3,098	2,521	577	105	11,508	5,612	5,744	5,229	515
金融業,保険業		946	433	46	387	506	410	96	7	1,566	433	1,121	1,029	92
不動産業,物品賃貸業		1,154	787	272	515	347	241	106	20	1,565	787	755	692	63
学術研究,専門・技術サービス業		1,322	721	248	473	588	381	207	13	1,399	721	662	565	97
宿泊業,飲食サービス業		3,882	3,056	261	2,795	754	569	185	72	5,763	3,056	2,620	2,415	205
生活関連サービス業,娯楽業		2,493	1,728	282	1,446	733	587	146	32	3,382	1,728	1,602	1,433	169
教育,学習支援業		2,760	1,473	130	1,343	1,272	1,123	149	15	3,011	1,473	1,516	1,394	122
医療,福祉		6,731	4,347	230	4,117	2,337	2,130	207	47	8,207	4,347	3,789	3,352	437
複合サービス事業		451	278	2	276	172	157	15	1	523	278	240	225	15
サービス業(他に分類されないもの)		5,844	4,379	284	4,095	1,411	1,020	391	54	10,624	4,379	6,151	5,714	437
公務(他に分類されるものを除く)		3,131	1,678	34	1,644	1,452	1,206	246	1	4,269	1,678	2,582	2,332	250
分類不能の産業		2,569	1,126	348	778	319	179	140	1,124	2,953	1,126	626	563	63

(注) 常住地による就業者数とは、成田市民の就業者数である。

資料 国勢調査

従業地による就業者数とは、成田市に勤務する就業者数である。

「他市区町村で従業」には従業・通学市区町村「不詳・外国」を含む。

「従業地による就業者数の総数」には、従業地不詳で、成田市に常住している者を含む。

2-12 産業(大分類)別就業人口(15歳以上)

(各年10月1日)

年・区分		平成2		7		12		17	
		人口	構成比(%)	人口	構成比(%)	人口	構成比(%)	人口	構成比(%)
産業別	数	43,559	100.00	48,117	100.00	50,198	100.00	51,576	100.00
第1次産業	業	2,461	5.65	2,104	4.37	1,746	3.48	1,585	3.07
農	業	2,452	5.63	2,094	4.35	1,734	3.45	1,571	3.05
林	業	2	0.00	3	0.01	2	0.00	3	0.01
漁	業	7	0.02	7	0.01	10	0.02	11	0.02
第2次産業	業	8,159	18.73	8,035	16.70	7,955	15.85	8,037	15.58
鉱	業	15	0.03	13	0.03	21	0.04	8	0.02
建設	業	2,862	6.57	3,163	6.57	3,013	6.00	2,709	5.25
製造	業	5,282	12.13	4,859	10.10	4,921	9.80	5,320	10.31
第3次産業	業	32,731	75.14	37,423	77.78	39,492	78.67	40,945	79.39
電気・ガス・熱供給・水道業	業	232	0.53	261	0.54	272	0.54	225	0.44
運輸・通信業	業	6,561	15.06	7,463	15.51	8,029	15.99	8,797	17.06
卸売・小売業，飲食店	業	9,413	21.61	10,917	22.69	11,567	23.04	11,028	21.38
金融・保険業	業	1,068	2.45	1,224	2.54	1,128	2.25	942	1.83
不動産業	業	501	1.15	434	0.90	463	0.92	671	1.30
サービス業	業	11,452	26.29	13,601	28.27	14,639	29.16	15,614	30.27
公務	務	3,504	8.04	3,523	7.32	3,394	6.76	3,668	7.11
分類不能の産業	業	208	0.48	555	1.15	1,005	2.00	1,009	1.96

年・区分		平成22		27		令和2			
		成田市		成田市		成田市		千葉県	全国
産業別		人口	構成比(%)	人口	構成比(%)	人口 構成比(%)			
総	数	63,259	100.00	64,519	100.00	64,769	100.00	100.00	100.00
第1次産業	業	2,617	4.14	2,451	3.80	2,400	3.71	2.43	3.41
農	業	2,606	4.12	2,438	3.78	2,382	3.68	2.30	3.07
林	業	4	0.01	4	0.01	6	0.01	0.02	0.11
漁	業	7	0.01	9	0.01	12	0.02	0.11	0.23
第2次産業	業	9,765	15.44	9,496	14.72	9,940	15.35	18.42	23.00
鉱業，採石業，砂利採取	業	26	0.04	21	0.03	18	0.03	0.03	0.03
建設	業	3,195	5.05	3,193	4.95	3,231	4.99	7.22	7.26
製造	業	6,544	10.34	6,282	9.74	6,691	10.33	11.17	15.71
第3次産業	業	46,929	74.19	47,951	74.32	49,860	76.98	75.71	70.58
電気・ガス・熱供給・水道業	業	272	0.43	222	0.34	208	0.32	0.45	0.48
情報通信業	業	847	1.34	837	1.30	842	1.30	5.14	3.39
運輸業，郵便業	業	10,124	16.00	9,842	15.25	11,281	17.42	7.46	5.41
卸売業，小売業	業	8,771	13.87	8,879	13.76	8,815	13.61	15.84	15.28
金融業，保険業	業	1,113	1.76	1,090	1.69	946	1.46	3.00	2.35
不動産業，物品賃貸業	業	1,021	1.61	1,137	1.76	1,154	1.78	2.64	2.18
学術研究，専門・技術サービス業	業	1,265	2.00	1,224	1.90	1,322	2.04	3.93	3.65
宿泊業，飲食サービス業	業	4,221	6.67	4,097	6.35	3,882	5.99	5.37	5.37
生活関連サービス業，娯楽業	業	2,533	4.00	2,533	3.93	2,493	3.85	4.02	3.43
教育，学習支援業	業	2,323	3.67	2,491	3.86	2,760	4.26	4.75	4.91
医療，福祉	業	4,537	7.17	5,532	8.57	6,731	10.39	11.67	13.24
複合サービス事業	業	353	0.56	523	0.81	451	0.70	0.55	0.77
サービス業(他に分類されないもの)	業	5,376	8.50	5,607	8.69	5,844	9.02	7.42	6.59
公務(他に分類されるものを除く)	業	4,173	6.60	3,937	6.10	3,131	4.83	3.47	3.53
分類不能の産業	業	3,948	6.24	4,621	7.16	2,569	3.97	3.44	3.01

資料 国勢調査

2-13 労働力状態男女別人口(15歳以上)

(各年10月1日)

区分 年	男 女 別	総数	労働力人口							完全失業者	非労働力人口
			就業者					休業者			
			主 任 仕	に 事 仕	家 事 ほ 仕	の か 事	通 学 か た わ ら 事				
平成2	計	68,172	44,531	43,559	38,214	4,694	220	431	972	23,395	
	男	34,660	28,497	27,884	27,384	137	118	245	613	6,000	
	女	33,512	16,034	15,675	10,830	4,557	102	186	359	17,395	
7	計	75,563	49,848	48,117	41,143	6,072	415	487	1,731	25,193	
	男	38,633	31,506	30,419	29,765	194	207	253	1,087	6,758	
	女	36,930	18,342	17,698	11,378	5,878	208	234	644	18,435	
12	計	80,827	52,167	50,198	43,194	5,705	632	667	1,969	26,923	
	男	40,768	31,795	30,602	29,626	273	326	377	1,193	7,746	
	女	40,059	20,372	19,596	13,568	5,432	306	290	776	19,177	
17	計	86,088	54,049	51,576	43,565	6,515	722	774	2,473	28,448	
	男	43,068	32,236	30,659	29,571	378	360	350	1,577	8,286	
	女	43,020	21,813	20,917	13,994	6,137	362	424	896	20,162	
22	計	109,785	66,462	63,259	52,986	7,977	992	1,304	3,203	34,000	
	男	54,870	38,849	36,713	34,963	586	544	620	2,136	10,899	
	女	54,915	27,613	26,546	18,023	7,391	448	684	1,067	23,101	
27	計	111,337	66,758	64,519	53,428	8,788	985	1,318	2,239	35,781	
	男	55,525	38,240	36,778	34,891	744	537	606	1,462	12,505	
	女	55,812	28,518	27,741	18,537	8,044	448	712	777	23,276	
令和2 (成田市)	計	113,083	67,359	64,769	53,336	7,916	1,282	2,235	2,590	34,737	
	男	55,876	37,088	35,555	33,063	811	670	1,011	1,533	12,824	
	女	57,207	30,271	29,214	20,273	7,105	612	1,224	1,057	21,913	
(旧成田市)	計	97,811	58,631	56,390	46,508	6,748	1,181	1,953	2,241	29,339	
	男	48,152	32,107	30,825	28,721	659	605	840	1,282	10,728	
	女	49,659	26,524	25,565	17,787	6,089	576	1,113	959	18,611	
(旧下総町)	計	5,626	3,152	3,019	2,418	472	28	101	133	2,118	
	男	2,808	1,824	1,729	1,569	82	14	64	95	794	
	女	2,818	1,328	1,290	849	390	14	37	38	1,324	
(旧大栄町)	計	9,646	5,576	5,360	4,410	696	73	181	216	3,280	
	男	4,916	3,157	3,001	2,773	70	51	107	156	1,302	
	女	4,730	2,419	2,359	1,637	626	22	74	60	1,978	

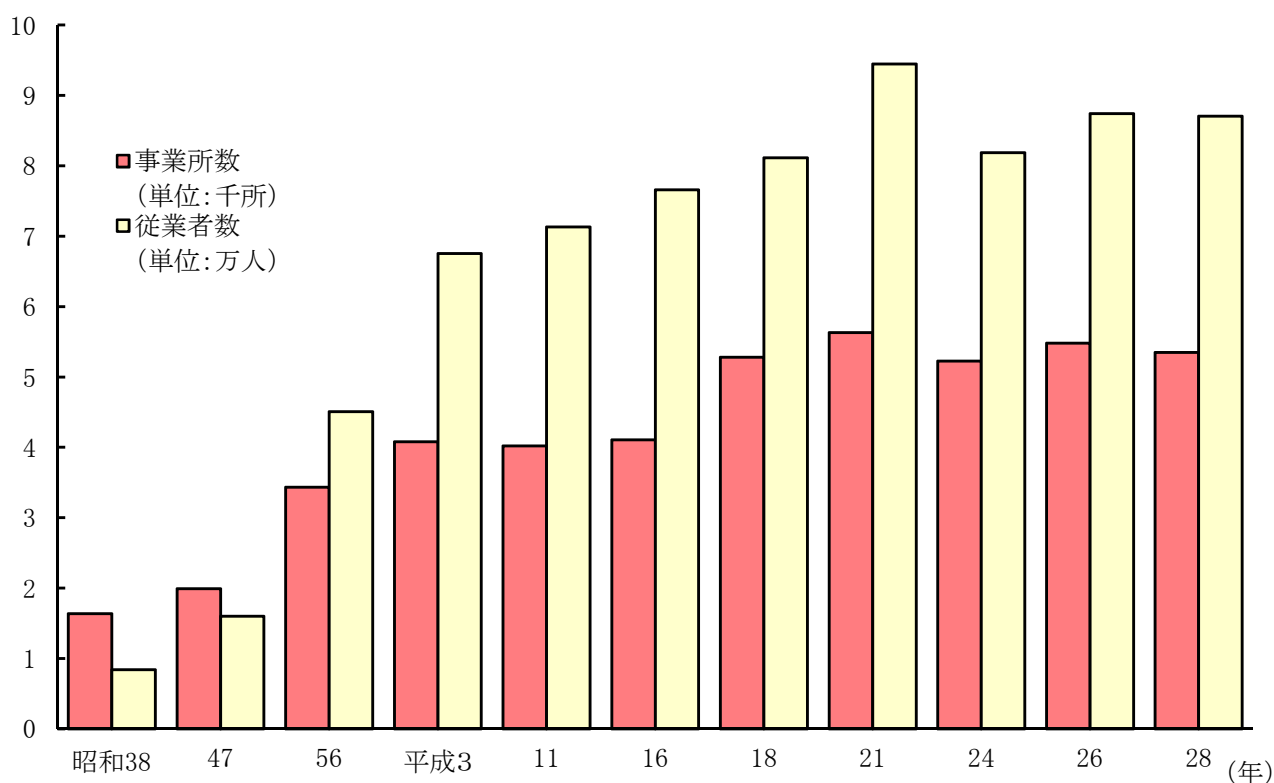
(注)総数には労働力状態不詳を含む。

資料 国勢調査

平成22年より旧下総町, 旧大栄町分を含む。

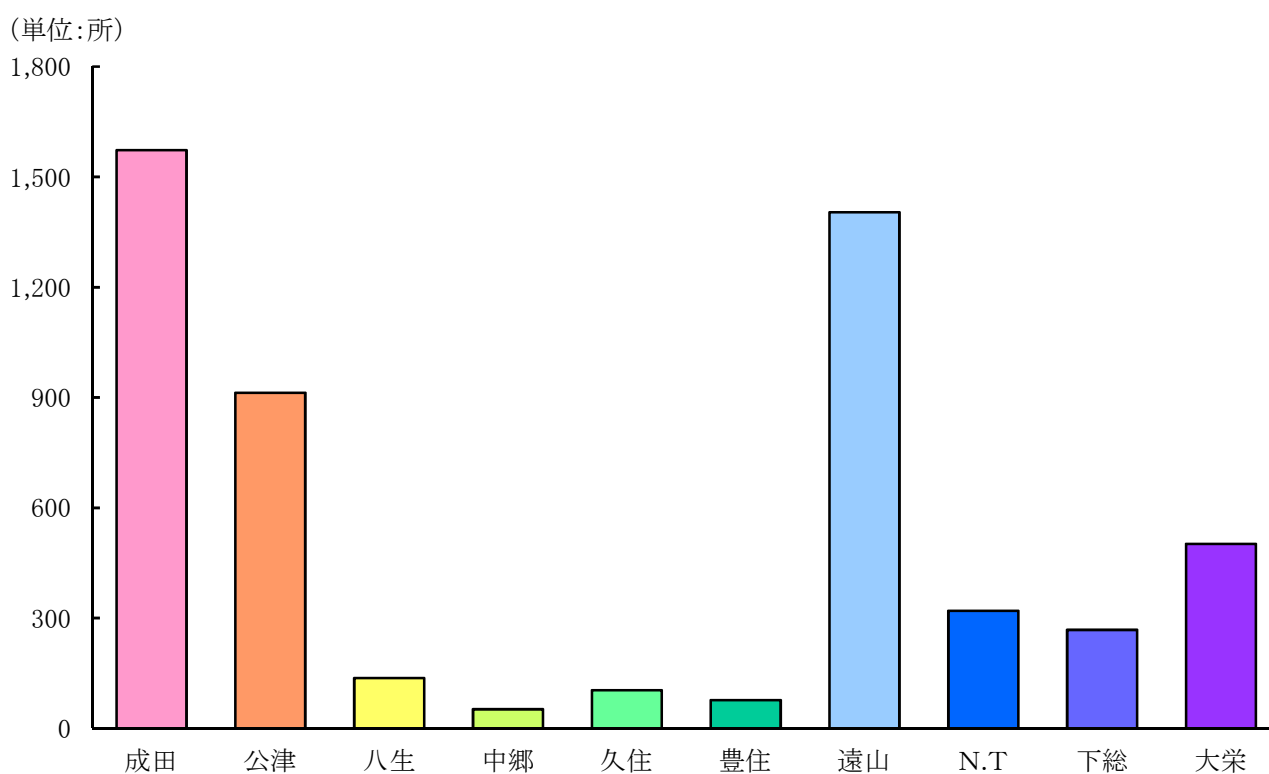
事業所

9 事業所数と従業者数



(注) 事業所及び従業者数には公務を含まない。

10 地区別事業所数 (平成28年6月1日現在)



3-1 産業別事業所数及び従業者数

区分 年月日	総 数		第 1 次 産 業		第 2 次 産 業		第 3 次 産 業		公 務	
	事業所数	従業者数	事業所数	従業者数	事業所数	従業者数	事業所数	従業者数	事業所数	従業者数
昭和										
38. 7. 1	1,639	8,412	4	29	263	1,824	1,372	6,559
41. 7. 1	1,699	10,585	10	220	284	2,443	1,405	7,922
44. 7. 1	1,825	13,081	17	210	282	3,698	1,526	9,173
47. 9. 1	1,990	16,001	18	151	305	3,744	1,667	12,106	16	645
50. 5. 15	2,156	17,669	21	178	304	4,062	1,831	13,429	23	819
53. 6. 15	2,814	37,122	21	214	345	4,319	2,448	32,589	26	2,583
56. 7. 1	3,435	45,047	22	154	452	5,810	2,961	39,083	27	2,042
61. 7. 1	3,796	51,270	20	181	476	6,987	3,300	44,102	29	3,581
平成										
3. 7. 1	4,077	67,546	14	190	523	8,636	3,540	58,720	31	3,678
8. 10. 1	4,361	75,802	16	125	530	8,880	3,815	66,797	34	4,083
11. 7. 1	4,018	71,330	12	159	480	7,880	3,526	63,291
13. 10. 1	4,429	80,654	12	150	509	7,913	3,908	72,591	36	4,270
16. 6. 1	4,106	76,577	13	175	438	6,541	3,655	69,861
18. 10. 1	5,281	81,137	26	354	678	11,186	4,577	69,597	46	4,961
21. 7. 1	5,630	94,476	45	559	748	12,363	4,837	81,554	50	5,107
24. 2. 1	5,225	81,848	43	507	694	11,473	4,488	69,868
26. 7. 1	5,482	87,392	47	526	693	10,913	4,742	75,953	52	5,329
28. 6. 1	5,350	87,039	41	493	674	11,115	4,635	75,431
令和										
元. 7. 1	6,549	-	-	-	-	-	-	-	-	-

(注) 事業所及び従業者数の総数には公務を含まない。

資料 事業所・企業統計調査

(注) 令和元年度調査は令和元年6月1日から令和2年3月31日の期間で調査実施。

経済センサス

3-2 産業(中分類)別事業所数

産 業 中 分 類		事業所数	従業者数
総 数		5,350	87,039
第 一 次 産 業	農 業	41	493
	林 業	39	469
	漁 業	—	—
	漁 業 (水 産 養 殖 業 を 除 く) 水 産 養 殖 業	2 — 2	24 — 24
第 二 次 産 業	鉱 業 , 採 石 業 , 砂 利 採 取 業	674	11,115
	建 設 業	2	21
	総 合 工 事 業 (設 備 工 事 業 を 除 く)	439	3,055
	職 別 工 事 業 (設 備 工 事 業 を 除 く)	237	2,022
	設 備 工 事	117	465
	製 造 業	85	568
	食 料 品 製 造 業	233	8,039
	飲 料 ・ た ば こ ・ 飼 料 製 造 業	60	3,711
	織 維 工 業	3	61
	木 材 ・ 木 製 品 製 造 業 (家 具 を 除 く)	4	12
	家 具 ・ 装 備 品 製 造 業	6	14
	パ ル プ ・ 紙 ・ 紙 加 工 品 製 造 業	8	11
	印 刷 ・ 同 関 連 業	4	130
	化 学 工 業	8	52
	石 油 製 品 ・ 石 炭 製 品 製 造 業	16	974
	プ ラ ス チ ッ ク 製 品 製 造 業 (別 掲 を 除 く)	2	18
	ゴ ム 製 品 製 造 業	14	412
	な め し 革 ・ 同 製 品 ・ 毛 皮 製 造 業	6	125
	窯 業 ・ 土 石 製 品 製 造 業	1	2
	鉄 鋼 製 造 業	13	270
	非 鉄 金 属 製 造 業	7	228
	鉄 金 属 製 品 製 造 業	4	49
	は ん 用 機 械 器 具 製 造 業	30	547
生 産 用 機 械 器 具 製 造 業	8	104	
電 子 部 品 ・ デ バ イ ス ・ 電 子 回 路 製 造 業	12	502	
電 気 機 械 器 具 製 造 業	2	5	
情 報 通 信 機 械 器 具 製 造 業	1	600	
輸 送 用 機 械 器 具 製 造 業	3	18	
そ の 他 の 製 造 業	1	8	
	8	156	
	12	30	
第 三 次 産 業	電 気 ・ ガ ス ・ 熱 供 給 ・ 水 道 業	4,635	75,431
	電 気 業	3	210
	ガ ス 業	2	196
	熱 水 供 給 業	—	—
	水 道 業	—	—
	情 報 通 信 業	1	14
	通 信 業	39	617
	放 送 業	8	221
	情 報 サ ー ビ ス 業	3	28
	イ ン タ ー ネット 附 随 サ ー ビ ス 業	9	282
	映 像 ・ 音 声 ・ 文 字 情 報 制 作 業	1	21
	運 輸 業 , 郵 便 業	18	65
	鉄 道 運 送 業	408	20,955
道 路 旅 客 運 送 業	12	290	
道 路 貨 物 運 送 業	32	1,594	
水 空 運 輸 業	124	2,627	
倉 庫 業	—	—	
航 空 運 輸 業	53	3,678	
倉 庫 業	21	320	
運 輸 に 附 帯 す る サ ー ビ ス 業	166	12,446	
郵 便 業 (信 書 便 事 業 を 含 む)	—	—	

及び従業者数(公務を除く)

(平成28年6月1日)

産 業 中 分 類		事業所数	従業者数
第	卸 売 業 , 小 売 業	1,470	13,577
	各 種 商 品 卸 売 業	1	11
	織 維 ・ 衣 服 等 卸 売 業	5	14
	飲 食 料 品 卸 売 業	109	1,428
	建 築 材 料 , 鋳 物 ・ 金 属 材 料 等 卸 売 業	55	285
	機 械 器 具 卸 売 業	48	400
	そ の 他 の 卸 売 業	67	495
	各 種 商 品 小 売 業	6	639
	織 物 ・ 衣 服 ・ 身 の 回 り 品 小 売 業	218	1,211
	飲 食 料 品 小 売 業	347	3,904
	機 械 器 具 小 売 業	122	1,029
そ の 他 の 小 売 業	461	3,758	
無 店 舗 小 売 業	29	311	
不 詳 業	2	92	
三	金 融 業 , 保 険 業	119	1,891
	銀 行 業	26	668
	協 同 組 織 金 融 業	7	92
	ク レ ジ ッ ト カ ー ド 業 等 非 預 金 信 用 機 関	6	80
	金 融 商 品 取 引 業 , 商 品 先 物 取 引 業	2	16
	補 助 的 金 融 業 等	15	184
	保 険 業 (保 険 媒 介 代 理 業 , 保 険 サ ー ビ ス 業 を 含 む)	63	851
	不 動 産 業 , 物 品 賃 貸 業	329	1,504
	不 動 産 取 引 業	45	193
	不 動 産 賃 貸 業 ・ 管 理 業	240	970
	物 品 賃 貸 業	44	341
次	学 術 研 究 , 専 門 ・ 技 術 サ ー ビ ス 業	155	916
	学 術 ・ 開 発 研 究 機 関	3	31
	専 門 サ ー ビ ス 業	74	342
	広 告 業	5	110
	技 術 サ ー ビ ス 業	73	433
	宿 泊 業 , 飲 食 サ ー ビ ス 業	756	8,842
	宿 泊 業	52	1,764
	飲 食 店	645	6,597
	持 ち 帰 り ・ 配 達 飲 食 サ ー ビ ス 業	59	481
	生 活 関 連 サ ー ビ ス 業 , 娯 楽 業	498	4,053
	洗 濯 ・ 理 容 ・ 美 容 ・ 浴 場 業	342	1,578
そ の 他 の 生 活 関 連 サ ー ビ ス 業	85	795	
産	娯 楽 業	71	1,680
	教 育 , 学 習 支 援 業	140	1,373
	学 校 教 育 業	19	621
	そ の 他 の 教 育 , 学 習 支 援 業	121	752
	医 療 , 福 祉	329	6,638
	医 療 業	212	4,086
	保 健 衛 生 業	3	21
	社 会 保 険 ・ 社 会 福 祉 ・ 介 護 事 業	113	2,521
	不 詳 業	1	10
	複 合 サ ー ビ ス 事 業	32	636
	郵 便 局	22	487
協 同 組 合 (他 に 分 類 さ れ な い も の)	10	149	
業	サ ー ビ ス 業 (他 に 分 類 さ れ な い も の)	357	14,219
	廃 棄 物 処 理 業	29	491
	自 動 車 整 備 業	56	377
	機 械 等 修 理 業 (別 掲 を 除 く)	35	693
	職 業 紹 介 ・ 労 働 者 派 遣 業	32	2,090
	そ の 他 の 事 業 サ ー ビ ス 業	120	9,852
	政 治 ・ 経 済 ・ 文 化 団 体	24	193
	宗 教 業	55	399
	そ の 他 の サ ー ビ ス 業	6	124

資料 経済センサス

3-3 大字別・産業別事業

区分 大字名	総 数		第1次産業	第2次産業			第3次産業		
	事業所数	従業者数	農林漁業	鉱業、採石業、採砂業、採取業	建設業	製造業	電気・水道・ガス・熱供給業		
成 田 市 計	5,350	87,039	41	674	2	439	233	4,635	3
成 田 地 区	1,573	18,656	3	96	—	71	25	1,474	1
成 田 町	55	521	—	—	—	—	—	55	—
東 本 町	31	237	—	4	—	1	3	27	—
幸 上 町	92	2,888	—	7	—	5	2	85	—
花 崎 町	26	193	—	1	—	—	1	25	—
馬 橋 町	27	190	—	—	—	—	—	27	—
新 南 平 台	42	143	—	4	—	4	—	38	—
土 屋 部 岡	85	683	—	1	—	—	1	84	—
不 動 産 保 護 団 体 護 台 1 丁 目	404	4,766	—	12	—	10	2	392	1
美 郷 台 1 丁 目	22	175	—	2	—	2	—	20	—
美 郷 台 2 丁 目	10	127	—	1	—	1	—	9	—
美 郷 台 3 丁 目	11	300	—	3	—	1	2	8	—
美 郷 台 3 丁 目	91	864	—	16	—	12	4	75	—
美 郷 台 3 丁 目	71	653	1	19	—	14	5	51	—
美 郷 台 3 丁 目	79	496	—	5	—	4	1	74	—
美 郷 台 3 丁 目	73	574	1	8	—	7	1	64	—
美 郷 台 3 丁 目	258	3,306	—	1	—	—	1	257	—
美 郷 台 3 丁 目	29	140	1	5	—	4	1	23	—
美 郷 台 3 丁 目	25	521	—	1	—	1	—	24	—
美 郷 台 3 丁 目	27	741	—	1	—	1	—	26	—
美 郷 台 3 丁 目	11	85	—	1	—	1	—	10	—
美 郷 台 3 丁 目	49	492	—	2	—	2	—	47	—
美 郷 台 3 丁 目	26	174	—	2	—	1	1	24	—
美 郷 台 3 丁 目	29	387	—	—	—	—	—	29	—
公 津 地 区	913	10,193	4	93	—	76	17	816	1
八 船 北 台 下 大 江 飯 宗 公 津 の 杜 1 丁 目	8	33	—	3	—	3	—	5	—
八 船 北 台 下 大 江 飯 宗 公 津 の 杜 2 丁 目	11	80	—	3	—	2	1	8	—
八 船 北 台 下 大 江 飯 宗 公 津 の 杜 3 丁 目	23	123	2	7	—	7	—	14	—
八 船 北 台 下 大 江 飯 宗 公 津 の 杜 4 丁 目	15	89	—	6	—	6	—	9	—
八 船 北 台 下 大 江 飯 宗 公 津 の 杜 5 丁 目	15	195	—	6	—	5	1	9	—
八 船 北 台 下 大 江 飯 宗 公 津 の 杜 6 丁 目	14	293	—	3	—	1	2	11	—
八 船 北 台 下 大 江 飯 宗 公 津 の 杜 6 丁 目	33	363	—	2	—	1	1	31	—
八 船 北 台 下 大 江 飯 宗 公 津 の 杜 6 丁 目	159	2,983	—	8	—	5	3	151	—
八 船 北 台 下 大 江 飯 宗 公 津 の 杜 6 丁 目	166	1,484	—	30	—	26	4	136	1
八 船 北 台 下 大 江 飯 宗 公 津 の 杜 6 丁 目	115	1,081	2	6	—	3	3	107	—
八 船 北 台 下 大 江 飯 宗 公 津 の 杜 6 丁 目	10	64	—	1	—	—	1	9	—
八 船 北 台 下 大 江 飯 宗 公 津 の 杜 6 丁 目	12	67	—	3	—	3	—	9	—
八 船 北 台 下 大 江 飯 宗 公 津 の 杜 6 丁 目	22	68	—	2	—	2	—	20	—
八 船 北 台 下 大 江 飯 宗 公 津 の 杜 6 丁 目	1	3	—	—	—	—	—	1	—
八 船 北 台 下 大 江 飯 宗 公 津 の 杜 6 丁 目	50	517	—	3	—	3	—	47	—
八 船 北 台 下 大 江 飯 宗 公 津 の 杜 6 丁 目	55	692	—	3	—	3	—	52	—
八 船 北 台 下 大 江 飯 宗 公 津 の 杜 6 丁 目	62	464	—	3	—	3	—	59	—
八 船 北 台 下 大 江 飯 宗 公 津 の 杜 6 丁 目	100	1,100	—	1	—	1	—	99	—
八 船 北 台 下 大 江 飯 宗 公 津 の 杜 6 丁 目	8	57	—	—	—	—	—	8	—
八 船 北 台 下 大 江 飯 宗 公 津 の 杜 6 丁 目	6	17	—	2	—	2	—	4	—
八 船 北 台 下 大 江 飯 宗 公 津 の 杜 6 丁 目	13	180	—	—	—	—	—	13	—
八 船 北 台 下 大 江 飯 宗 公 津 の 杜 6 丁 目	13	237	—	—	—	—	—	13	—
八 船 北 台 下 大 江 飯 宗 公 津 の 杜 6 丁 目	2	3	—	1	—	—	1	1	—

(注) 大字名は平成28年6月1日現在のもの。

従業者数は男女別の不詳を含む。

所数(公務を除く)

(平成28年6月1日)

第3次産業

情報 通 信 業	運郵 輸 便 業 業	卸小 売 業 業	金保 融 業 業	不物 動品 産貨 業貸 業業	学専サ 術門 研・ビ 究技ス 術業業	宿サ 泊 業ビ 業ス 業業	生サ 活 関ス 業業	娛サ 業業	教支 育 業業	医療 業業	複事 合サ ービ ス業	サ(れ 他な い ビ ス 類 の 業 さ
39	408	1,470	119	329	155	756	498	140	329	32	357	
11	14	504	50	111	63	330	152	58	91	6	83	
-	-	21	-	2	-	16	10	4	-	-	2	
-	-	13	-	3	1	5	2	1	-	-	2	
1	-	38	5	5	2	11	8	3	6	1	5	
-	-	12	-	2	-	8	-	1	2	-	-	
-	-	15	-	1	-	10	-	1	-	-	-	
-	-	22	-	3	2	4	-	2	5	-	-	
-	1	33	2	6	-	26	6	3	4	-	3	
5	8	66	33	30	10	139	40	13	15	-	32	
-	-	5	1	2	2	3	3	1	2	1	-	
-	-	-	-	2	2	-	2	1	2	-	-	
-	1	-	-	-	1	1	2	1	1	-	1	
-	1	30	2	4	1	18	7	2	3	-	7	
-	-	20	-	3	2	5	9	-	5	3	4	
-	-	15	1	16	16	8	8	2	4	-	4	
1	-	21	1	11	7	7	4	-	7	1	4	
1	1	151	3	2	2	48	32	6	9	-	2	
-	1	2	-	10	2	3	-	2	1	-	2	
1	-	2	-	2	3	1	3	3	2	-	7	
1	-	4	1	2	3	3	-	6	5	-	1	
-	-	3	-	-	-	-	2	2	2	-	1	
1	-	17	1	2	3	7	4	2	9	-	1	
-	-	6	-	2	3	1	4	2	3	-	3	
-	1	8	-	1	1	6	6	-	4	-	2	
5	11	286	9	55	26	141	116	38	89	4	35	
-	-	1	-	-	1	1	1	-	-	-	1	
-	-	2	-	-	-	1	3	2	-	-	-	
-	-	4	1	-	-	4	2	-	-	-	3	
-	-	1	1	-	-	-	2	-	3	-	2	
-	-	1	-	1	-	3	3	-	1	-	-	
-	-	1	-	1	-	3	-	-	4	-	2	
1	1	8	-	3	1	7	6	1	3	-	-	
2	-	38	2	9	4	40	25	5	21	-	5	
1	1	46	-	22	8	21	15	4	10	-	7	
-	2	71	1	4	3	10	8	1	2	1	4	
-	-	8	-	-	-	-	-	-	-	-	1	
-	-	1	1	-	1	3	1	-	2	-	-	
-	-	5	-	1	-	5	1	-	4	2	2	
-	1	-	-	-	-	-	-	-	-	-	-	
-	1	15	-	2	2	8	9	3	6	-	1	
-	1	16	-	2	2	4	11	4	12	-	-	
1	-	13	-	4	2	14	11	2	10	1	1	
-	3	47	1	3	-	15	12	10	3	-	5	
-	-	1	1	-	-	1	-	2	3	-	-	
-	1	-	-	2	-	-	-	1	-	-	-	
-	-	3	-	1	2	-	2	-	4	-	1	
-	-	4	1	-	-	1	3	3	1	-	-	
-	-	-	-	-	-	-	1	-	-	-	-	

資料 経済センサス

3-3 大字別・産業別事業所数(続き)

大字名	区分	総数		第1次産業	第2次産業			第3次産業		
		事業所数	従業者数	農林漁業	鉱業,採石業,採掘業	建設業	製造業	電気・ガス・熱供給業	水道業	
八 生 地 区	岐	137	1,904	3	27	—	16	11	107	—
松 崎	竹	30	168	—	5	—	4	1	25	—
大 上	田	21	162	—	5	—	2	3	16	—
上 下	福	2	15	—	—	—	—	—	2	—
宝 福	田	11	161	1	4	—	3	1	6	—
押 田	田	23	255	1	4	—	—	4	18	—
山 烟	口	38	1,094	1	6	—	4	2	31	—
米 野	野	8	31	—	3	—	3	—	5	—
		4	18	—	—	—	—	—	4	—
中 郷 地 区	平	52	800	1	13	—	6	7	38	—
野 毛	山	12	55	1	3	—	1	2	8	—
東 金	戸	5	46	—	—	—	—	—	5	—
関 戸	田	1	3	—	—	—	—	—	1	—
和 下	山	2	3	—	—	—	—	—	2	—
新 金	妻	4	29	—	1	—	1	—	3	—
芦 山	田	4	5	—	2	—	1	1	2	—
東 泉	田	7	139	—	3	—	1	2	4	—
西 泉	泉	6	456	—	—	—	—	—	6	—
赤 和	泉	4	19	—	1	—	1	—	3	—
	荻	7	45	—	3	—	1	2	4	—
久 住 地 区	室	104	2,887	2	43	—	18	25	59	—
芝	室	10	38	1	6	—	4	2	3	—
大 土	泉	14	241	—	4	—	2	2	10	—
小 泉	毛	3	16	—	1	—	1	—	2	—
成 泉	生	6	97	1	3	—	3	—	2	—
大 成	谷	2	5	—	1	—	1	—	1	—
幡 大	生	1	4	—	—	—	—	—	1	—
飯 谷	岡	7	74	—	2	—	1	1	5	—
荒 飯	海	8	28	—	1	—	1	—	7	—
磯 荒	部	6	29	—	3	—	3	—	3	—
水 磯	掛	4	85	—	2	—	1	1	2	—
新 水	泉	—	—	—	—	—	—	—	—	—
久 住	目	31	2,204	—	18	—	—	18	13	—
久 住	目	4	47	—	—	—	—	—	4	—
久 住	目	3	8	—	1	—	—	1	2	—
久 住	目	3	9	—	1	—	1	—	2	—
久 住	目	2	2	—	—	—	—	—	2	—
豊 住 地 区	鳥	77	1,224	2	25	—	11	14	50	—
北 羽	沼	25	85	—	5	—	3	2	20	—
長 沼	鳥	16	230	—	6	—	4	2	10	—
南 羽	野	23	864	2	8	—	1	7	13	—
佐 野	台	—	—	—	—	—	—	—	—	—
竜 安	西	9	40	—	3	—	1	2	6	—
安 南	部	2	3	—	1	—	1	—	1	—
北 部	部	—	—	—	—	—	—	—	—	—
		2	2	—	2	—	1	1	—	—
遠 山 地 区	菅	1,404	39,017	7	124	—	79	45	1,273	—
小 菅	山	36	768	—	1	—	—	1	35	—
大 山	場	13	313	—	1	—	1	—	12	—
馬 場	米	5	68	—	—	—	—	—	5	—
久 米	野	5	65	1	3	—	3	—	1	—
久 山	作	3	7	—	—	—	—	—	3	—
山 之	倉	12	138	—	1	—	1	—	11	—
吉 倉		28	1,056	—	5	—	2	3	23	—

第3次産業

情報通信業	運輸業	小売業	保険業	不動産業	専門・技術業	宿泊業、飲食業	生活サービス業	娯楽業	教育、学習業	医療、福祉	複合サービス業	その他
—	7	28	—	11	4	13	11	3	13	3	14	
—	1	8	—	1	2	4	2	—	2	2	3	
—	1	2	—	4	—	—	3	—	3	—	3	
—	—	2	—	—	—	—	—	—	—	—	—	
—	2	—	—	—	1	—	—	1	—	—	2	
—	2	4	—	1	1	2	2	—	3	—	3	
—	1	9	—	3	—	7	2	2	4	1	2	
—	—	2	—	1	—	—	1	—	—	—	1	
—	—	1	—	1	—	—	1	—	1	—	—	
1	5	13	—	1	2	8	3	—	—	—	5	
1	—	3	—	—	—	3	—	—	—	—	1	
—	1	—	—	—	—	2	—	—	—	—	2	
—	—	—	—	—	—	1	—	—	—	—	—	
—	—	1	—	—	—	—	1	—	—	—	—	
—	1	—	—	1	1	—	—	—	—	—	—	
—	—	2	—	—	—	—	—	—	—	—	—	
—	—	2	—	—	1	—	—	—	—	—	1	
—	3	2	—	—	—	—	1	—	—	—	—	
—	—	2	—	—	—	—	1	—	—	—	—	
—	—	1	—	—	—	—	1	—	—	—	1	
—	4	16	—	2	3	6	11	1	3	2	11	
—	—	1	—	—	—	—	1	—	—	—	1	
—	—	2	—	—	1	3	—	—	2	—	2	
—	—	—	—	—	—	—	1	—	—	—	1	
—	—	—	—	—	—	—	—	—	—	—	2	
—	—	1	—	—	—	—	—	—	—	—	—	
—	—	—	—	—	—	—	—	—	1	—	—	
—	—	1	—	—	—	1	2	—	—	—	1	
—	—	3	—	—	—	1	1	—	—	1	1	
—	—	—	—	2	—	—	1	—	—	—	—	
—	—	1	—	—	—	—	1	—	—	—	—	
—	—	—	—	—	—	—	—	—	—	—	—	
—	4	2	—	—	2	1	1	1	—	—	2	
—	—	2	—	—	—	—	—	—	—	1	1	
—	—	1	—	—	—	—	1	—	—	—	—	
—	—	2	—	—	—	—	—	—	—	—	—	
—	—	—	—	—	—	—	2	—	—	—	—	
—	1	19	1	1	—	7	9	—	2	2	8	
—	—	6	—	—	—	2	5	—	—	2	5	
—	—	5	—	—	—	3	—	—	1	—	1	
—	1	4	1	1	—	1	3	—	1	—	1	
—	—	—	—	—	—	—	—	—	—	—	—	
—	—	3	—	—	—	—	1	—	—	—	1	
—	—	1	—	—	—	—	—	—	—	—	—	
—	—	—	—	—	—	—	—	—	—	—	—	
19	295	360	44	95	21	162	83	9	52	4	129	
—	4	7	—	6	2	4	5	—	1	1	5	
—	1	3	—	1	1	4	1	—	—	—	1	
—	1	2	—	—	—	1	1	—	—	—	—	
—	—	—	—	—	—	—	—	—	1	—	—	
—	—	—	—	1	1	—	—	—	1	—	—	
—	1	2	—	—	—	5	1	—	—	—	2	
—	4	7	—	1	1	5	2	—	—	—	3	

3-3 大字別・産業別事業所数(続き)

大字名	区分		総数		第1次産業	第2次産業			第3次産業		
	事業所数	従業者数	農林漁業	鉱業,採石業,採掘業	建設業	製造業	電気・ガス・熱供給業	水道	業		
東川畑大	和ヶ清里	田栗田水塚	46	412	-	8	-	7	1	38	-
川畑大	ヶ清里	田栗田水塚	15	361	-	1	-	-	1	14	-
畑大	ヶ清里	田栗田水塚	3	23	1	1	-	-	1	1	-
三本南東	三三井	塚城塚野	46	640	-	7	-	6	1	39	-
本南東	三三井	塚城塚野	313	10,312	-	17	-	11	6	296	-
駒取堀新	三三井	塚城塚野	90	1,135	1	18	-	10	8	71	-
駒取堀新	三三井	塚城塚野	44	243	-	6	-	4	2	38	-
駒取堀新	三三井	塚城塚野	23	414	-	3	-	2	1	20	-
駒取堀新	三三井	塚城塚野	2	25	-	-	-	-	-	2	-
駒取堀新	三三井	塚城塚野	88	2,434	-	4	-	3	1	84	-
駒取堀新	三三井	塚城塚野	94	3,576	-	-	-	-	-	94	-
駒取堀新	三三井	塚城塚野	20	786	-	-	-	-	-	17	-
駒取堀新	三三井	塚城塚野	9	234	-	3	-	1	2	17	-
駒取堀新	三三井	塚城塚野	1	1	-	4	-	4	-	5	-
駒取堀新	三三井	塚城塚野	1	1	-	-	-	-	-	1	-
駒取堀新	三三井	塚城塚野	45	879	2	10	-	4	6	33	-
駒取堀新	三三井	塚城塚野	1	8	-	-	-	-	-	1	-
駒取堀新	三三井	塚城塚野	1	8	-	1	-	-	1	-	-
駒取堀新	三三井	塚城塚野	294	12,776	1	5	-	1	4	288	-
駒取堀新	三三井	塚城塚野	7	665	-	-	-	-	-	7	-
駒取堀新	三三井	塚城塚野	1	6	-	-	-	-	-	1	-
駒取堀新	三三井	塚城塚野	64	955	-	10	-	7	3	54	-
駒取堀新	三三井	塚城塚野	35	267	-	3	-	3	-	32	-
駒取堀新	三三井	塚城塚野	55	395	1	11	-	9	2	43	-
駒取堀新	三三井	塚城塚野	5	47	-	1	-	-	1	4	-
ニュータウン地区			320	2,997	-	20	-	19	1	300	1
赤坂	1丁目	目	4	46	-	-	-	-	-	4	-
赤坂	2丁目	目	77	1,135	-	-	-	-	-	77	1
赤坂	3丁目	目	14	342	-	1	-	1	-	13	-
吾妻	1丁目	目	7	30	-	2	-	2	-	5	-
吾妻	2丁目	目	1	7	-	-	-	-	-	1	-
吾妻	3丁目	目	17	105	-	1	-	1	-	16	-
加良部	1丁目	目	15	120	-	-	-	-	-	15	-
加良部	2丁目	目	2	4	-	-	-	-	-	2	-
加良部	3丁目	目	7	46	-	-	-	-	-	7	-
加良部	4丁目	目	4	21	-	1	-	1	-	3	-
加良部	5丁目	目	15	78	-	-	-	-	-	15	-
加良部	6丁目	目	11	97	-	-	-	-	-	11	-
橋賀	1丁目	目	38	349	-	3	-	3	-	35	-
橋賀	2丁目	目	6	31	-	-	-	-	-	6	-
橋賀	3丁目	目	1	17	-	-	-	-	-	1	-
玉造	1丁目	目	11	144	-	2	-	2	-	9	-
玉造	2丁目	目	3	9	-	1	-	-	1	2	-
玉造	3丁目	目	11	41	-	-	-	-	-	11	-
玉造	4丁目	目	10	49	-	2	-	2	-	8	-
玉造	5丁目	目	2	6	-	-	-	-	-	2	-
玉造	6丁目	目	7	14	-	2	-	2	-	5	-
玉造	7丁目	目	15	114	-	-	-	-	-	15	-
中台	1丁目	目	9	29	-	1	-	1	-	8	-
中台	2丁目	目	5	12	-	2	-	2	-	3	-
中台	3丁目	目	2	17	-	-	-	-	-	2	-
中台	4丁目	目	5	24	-	1	-	1	-	4	-
中台	5丁目	目	2	20	-	-	-	-	-	2	-
中台	6丁目	目	19	90	-	1	-	1	-	18	-

第3次産業

情報通信業	郵便業	小売業	保険業	不動産業	専門・技術業	宿泊業、飲食業	生活サービス業	娯楽業	教育、学習業	医療、福祉	複合サービス業	その他（なし）
1	1	10	1	11	3	-	6	2	-	-	3	
-	1	3	-	2	-	-	1	1	5	-	1	
-	-	-	-	-	-	-	-	1	-	-	-	
-	8	9	-	4	-	7	1	-	3	1	6	
13	36	117	23	4	3	41	14	1	6	1	37	
-	15	18	-	8	1	8	6	-	11	-	4	
-	1	10	-	5	1	6	6	-	4	-	5	
-	10	6	-	-	-	1	1	-	-	-	2	
-	2	-	-	-	-	-	-	-	-	-	-	
-	62	8	-	7	1	1	2	1	-	-	2	
-	28	17	2	24	-	13	2	-	1	-	7	
-	-	4	-	4	-	2	4	-	-	-	3	
-	1	-	-	1	-	-	1	-	1	-	1	
-	-	-	-	-	-	-	-	-	-	-	1	
-	6	10	-	1	-	4	2	-	1	1	8	
-	-	1	-	-	-	-	-	-	-	-	-	
-	-	-	-	-	-	-	-	-	-	-	-	
5	96	90	16	3	1	34	14	-	6	-	23	
-	1	2	-	1	-	-	1	-	-	-	2	
-	1	-	-	-	-	-	-	-	-	-	-	
-	10	13	1	2	3	9	4	-	4	-	8	
-	1	7	1	-	2	11	4	1	4	-	1	
-	4	11	-	8	1	6	4	2	3	-	4	
-	-	3	-	1	-	-	-	-	-	-	-	
2	4	91	8	15	23	34	42	23	42	5	10	
-	-	-	-	-	-	1	-	-	3	-	-	
-	-	29	8	1	1	12	11	6	5	1	2	
2	-	8	-	-	-	1	2	-	-	-	-	
-	-	1	-	-	2	-	-	2	-	-	-	
-	-	-	-	-	-	1	-	-	-	-	-	
-	-	4	-	-	-	-	4	2	5	1	-	
-	-	3	-	-	-	2	2	3	4	-	1	
-	-	-	-	1	-	-	-	-	1	-	-	
-	-	1	-	3	-	-	2	-	-	-	1	
-	-	1	-	-	-	1	-	-	1	-	-	
-	-	3	-	-	3	1	3	1	3	1	-	
-	1	6	-	1	-	1	1	-	1	-	-	
-	-	11	-	2	4	2	4	4	6	-	2	
-	-	3	-	-	-	1	1	1	-	-	-	
-	-	-	-	-	-	-	-	1	-	-	-	
-	-	1	-	-	3	-	-	2	2	-	1	
-	1	1	-	-	-	-	-	-	-	-	-	
-	-	3	-	-	-	6	1	-	-	1	-	
-	-	3	-	-	1	1	-	-	3	-	-	
-	-	-	-	-	-	-	1	-	1	-	-	
-	-	1	-	1	1	-	1	-	-	-	1	
-	-	3	-	1	3	1	1	-	4	-	2	
-	1	2	-	2	1	1	1	-	-	-	-	
-	-	-	-	1	2	-	-	-	-	-	-	
-	-	-	-	-	-	1	-	1	-	-	-	
-	-	2	-	-	-	-	2	-	-	-	-	
-	-	1	-	-	-	-	1	-	-	-	-	
-	1	4	-	2	2	1	4	-	3	1	-	

3-3 大字別・産業別事業所数(続き)

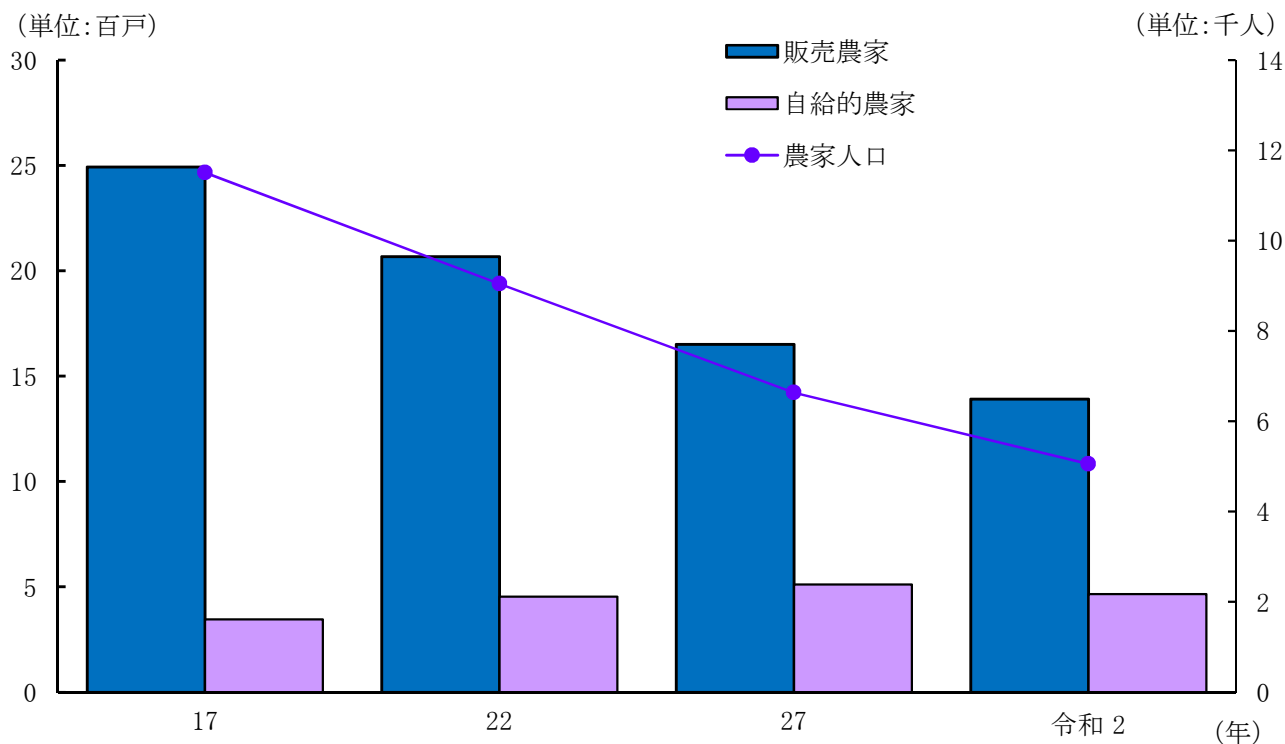
大字名	区分	総数		第1次産業	第2次産業			第3次産業		
		事業所数	従業者数	農林漁業	鉱業, 採石業, 採掘業	建設業	製造業	電気・ガス・熱供給業	水道業	
下	総地	268	2,211	6	86	—	54	32	176	—
猿大滑西四名高成地青倉名冬中七高大小小野平新	山菅川賀谷屋倉井田山水木父里沢岡田野浮込川	61	336	—	6	—	5	1	55	—
		3	5	—	1	—	—	1	2	—
		21	258	—	10	—	4	6	11	—
		21	171	1	12	—	9	3	8	—
		5	27	—	3	—	2	1	2	—
		44	264	—	11	—	8	3	33	—
		2	36	—	1	—	—	1	1	—
		16	112	1	8	—	4	4	7	—
		10	146	—	8	—	—	8	2	—
		8	71	1	3	—	2	1	4	—
		3	23	—	1	—	1	—	2	—
		18	427	—	8	—	6	2	10	—
		1	2	—	—	—	—	—	1	—
		3	24	—	1	—	1	—	2	—
		2	4	—	—	—	—	—	2	—
		21	169	1	3	—	3	—	17	—
		7	37	—	2	—	2	—	5	—
		11	61	—	3	—	2	1	8	—
		4	16	—	1	—	1	—	3	—
		1	2	—	—	—	—	—	1	—
		2	10	2	—	—	—	—	—	—
		—	—	—	—	—	—	—	—	—
		4	10	—	4	—	4	—	—	—
大	栄地	502	7,150	13	147	2	89	56	342	—
伊奈柴堀村	能土田籠田	53	303	—	14	1	10	3	39	—
		12	127	—	3	—	2	1	9	—
		2	10	—	1	—	1	—	1	—
		5	43	—	3	—	3	—	2	—
		5	7	—	4	—	4	—	1	—
		30	331	—	14	—	8	6	16	—
		34	555	3	5	—	4	1	26	—
		10	57	—	4	—	3	1	6	—
		6	17	—	4	—	3	1	2	—
		7	193	1	1	—	1	—	5	—
		6	239	—	3	—	—	3	3	—
		7	32	1	1	—	1	—	5	—
		1	3	—	1	—	1	—	—	—
		6	32	—	4	—	3	1	2	—
		8	16	—	3	—	3	—	5	—
		4	36	—	2	—	1	1	2	—
		26	195	—	12	—	7	5	14	—
		17	162	—	3	1	2	—	14	—
		8	35	—	6	—	5	1	2	—
		106	2,429	3	24	—	8	16	79	—
		21	309	—	10	—	6	4	11	—
		8	23	—	4	—	3	1	4	—
		35	725	1	11	—	5	6	23	—
		12	116	—	2	—	1	1	10	—
		26	603	—	1	—	1	—	25	—
		31	395	2	6	—	3	3	23	—
		9	114	2	1	—	—	1	6	—
		7	43	—	—	—	—	—	7	—
		—	—	—	—	—	—	—	—	—

第3次産業

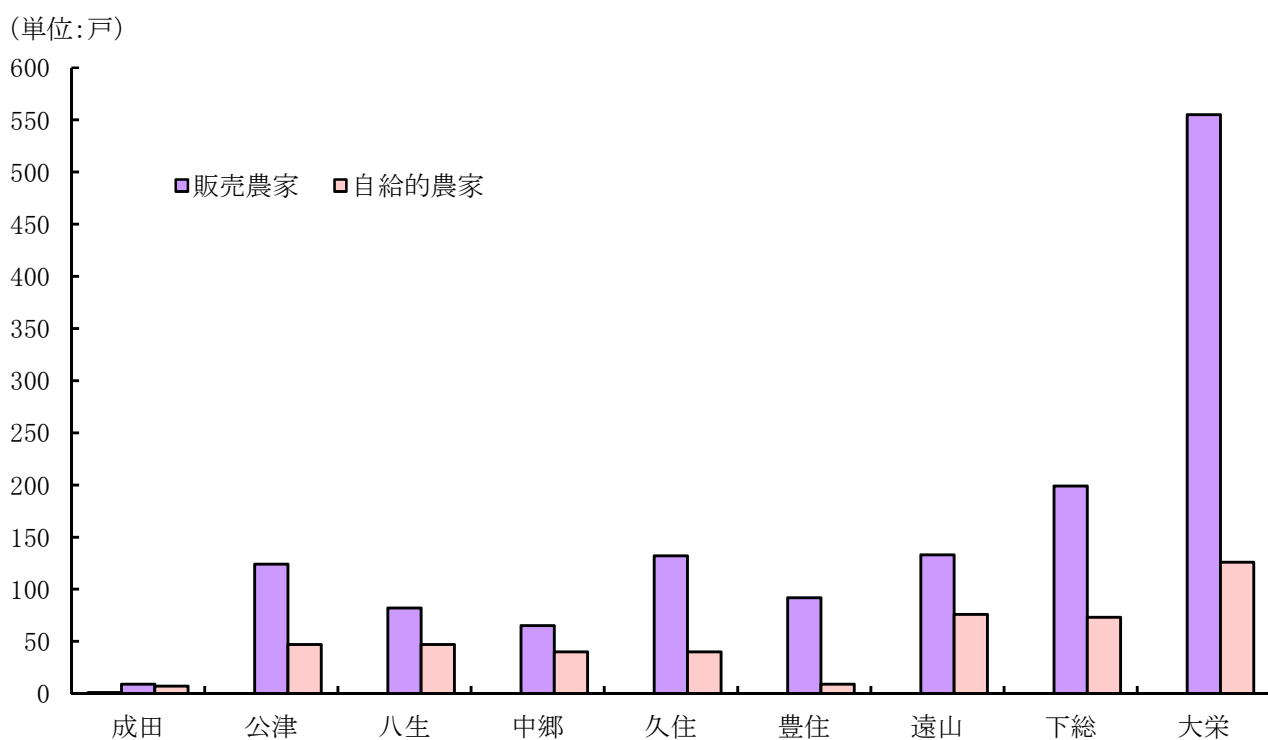
情報通信業	郵便業	小売業	保険業	不動産業	専門・技術業	宿泊業、飲食業	サービス業	娯楽業	教育、学習業	医療、福祉	複合サービス業	その他
—	12	52	1	13	4	16	31	4	15	3	25	
—	2	19	—	9	2	2	12	1	6	1	1	
—	—	—	—	—	—	1	—	—	—	—	1	
—	1	6	—	1	—	1	—	—	—	—	2	
—	2	2	—	—	—	1	1	—	1	—	1	
—	—	2	—	—	—	—	—	—	—	—	—	
—	4	8	—	1	—	5	3	2	2	1	7	
—	—	1	—	—	—	—	—	—	—	—	—	
—	—	2	—	—	—	1	2	—	—	—	2	
—	1	—	—	—	—	—	—	—	—	—	1	
—	1	—	—	—	—	—	2	—	—	—	1	
—	—	—	—	—	1	1	—	—	—	—	—	
—	—	2	—	—	—	1	2	—	4	—	1	
—	—	—	—	—	—	—	—	—	—	—	1	
—	—	—	—	—	—	—	—	—	1	—	1	
—	—	2	—	—	—	—	—	—	—	—	—	
—	—	5	1	2	—	—	4	1	—	1	3	
—	—	—	—	—	—	1	3	—	—	—	1	
—	1	2	—	—	1	2	—	—	1	—	1	
—	—	—	—	—	—	—	2	—	—	—	1	
—	—	1	—	—	—	—	—	—	—	—	—	
—	—	—	—	—	—	—	—	—	—	—	—	
—	—	—	—	—	—	—	—	—	—	—	—	
1	55	101	6	25	9	39	40	4	22	3	37	
—	1	11	1	2	2	8	6	—	—	2	6	
—	1	4	—	1	—	—	2	—	—	—	1	
—	—	1	—	—	—	—	—	—	—	—	—	
—	—	—	—	—	1	—	—	—	—	—	1	
—	—	1	—	—	—	—	—	—	—	—	—	
—	—	6	—	1	—	2	3	1	2	—	1	
—	1	8	1	4	—	5	3	1	3	—	—	
—	1	2	—	—	1	—	—	—	1	—	1	
—	—	—	—	—	—	1	1	—	—	—	—	
—	—	—	—	—	—	2	1	—	2	—	—	
—	2	—	—	—	—	—	—	—	—	—	1	
—	1	1	1	—	—	1	1	—	—	—	—	
—	—	—	—	—	—	—	—	—	—	—	—	
—	—	—	—	1	—	1	—	—	—	—	—	
—	1	1	—	—	—	—	3	—	—	—	—	
—	1	—	—	—	—	—	—	—	—	—	1	
—	—	8	—	—	—	1	2	1	1	—	1	
—	1	5	1	—	—	3	1	—	2	—	1	
—	—	—	—	—	—	—	1	—	—	—	1	
—	19	25	—	6	3	4	5	—	8	1	8	
—	3	1	—	2	—	2	2	—	1	—	—	
—	—	—	—	—	—	2	2	—	—	—	—	
1	5	6	—	—	—	2	4	—	—	—	5	
—	1	2	—	2	—	3	—	—	1	—	1	
—	8	7	—	2	1	1	2	—	1	—	3	
—	8	7	1	1	1	1	1	1	—	—	2	
—	—	2	1	2	—	—	—	—	—	—	1	
—	1	3	—	1	—	—	—	—	—	—	2	
—	—	—	—	—	—	—	—	—	—	—	—	

農林漁業

11 専兼業別農家数と農家人口（各年2月1日現在）



12 地区別専兼業別農家数(販売農家) (令和2年2月1日現在)



4-1 農家戸数・農業従事者数 及び農家人口

(各年2月1日)

年	区分	農 家 戸 数			農 業 従 事 者 数			農家人口
		総 数	販売農家	自給的農家	総 数	男	女	
昭和	35	4,337	…	…	12,210	5,700	6,510	24,219
	40	4,046	…	…	10,194	4,809	5,385	21,307
	45	3,660	…	…	9,747	4,759	4,988	18,340
	50	3,160	…	…	8,064	4,062	4,002	15,556
	55	2,906	…	…	7,047	3,676	3,371	13,907
	60	2,556	…	…	6,323	3,382	2,941	12,266
平成	2	2,255	…	…	5,756	3,171	2,585	10,836
	7	1,944	…	…	4,839	2,740	2,099	9,249
	12	1,635	…	…	4,479	2,474	2,005	7,637
	17	2,839	2,493	346	7,206	3,969	3,237	11,509
	22	2,520	2,067	453	6,031	3,276	2,755	9,046
	27	2,162	1,651	511	4,381	2,428	1,953	6,635
令和	2	1,856	1,391	465	3,549	2,008	1,541	5,055

(注)平成17年より旧下総町,旧大栄町分を含む。

資料 農(林)業センサス, 農業基本調査

平成17年以降の農業従事者数及び農家人口は販売農家のみの数値。

4-2 地区別農家戸数・農業従事者数 及び農家人口(販売農家)

(令和2年2月1日)

地区	区分	農 家 戸 数			農 業 従 事 者 数			農家人口
		総 数	販売農家	自給的農家	総 数	男	女	
成田市計		1,856	1,391	465	3,549	2,008	1,541	5,055
成 田		16	9	7	20	11	9	26
公 津		171	124	47	327	180	147	432
八 生		129	82	47	196	112	84	278
中 郷		105	65	40	176	105	71	221
久 住		172	132	40	345	199	146	464
豊 住		101	92	9	235	130	105	321
遠 山		209	133	76	323	181	142	450
下 総		272	199	73	496	292	204	719
大 栄		681	555	126	1,431	798	633	2,144

資料 農(林)業センサス

4-3 経営耕地(種類別)面積

(単位:a)

(各年2月1日)

年	区分	総面積	種類別		
			田	畑	樹園地
昭和	40	449,310	258,210	185,000	6,100
	45	406,947	256,225	142,107	8,615
	50	346,617	234,510	103,479	8,628
	55	331,665	233,227	90,031	8,407
	60	304,897	221,656	76,773	6,468
平成	2	287,633	217,428	64,188	6,017
	7	266,484	206,336	55,617	4,531
	12	253,267	200,580	48,834	3,853
	17	499,342	316,464	175,655	7,223
	22	480,425	308,468	166,114	5,843
	27	428,245	281,333	143,673	3,239
令和	2	447,700	306,700	138,100	2,900

(注)平成17年より販売農家のみの数値。

資料 農(林)業センサス

平成17年より旧下総町, 旧大栄町分を含む。

4-4 地区別経営耕地面積(販売農家)

(単位:a)

(令和2年2月1日)

地区	区分	総面積	種類別		
			田	畑	樹園地
成田市計		447,700	306,700	138,100	2,900
成田		900	600	300	-
公津		41,400	38,300	2,800	300
八生		34,800	32,400	2,300	100
中郷		21,300	20,800	500	-
久住		41,900	31,500	9,800	600
豊住		47,700	47,500	200	-
遠山		32,000	14,600	16,000	1,400
下総		85,400	75,800	9,500	100
大栄		142,300	45,200	96,700	400

資料 農(林)業センサス

4-5 農地転用状況

(単位:a)

用途		平成 18		28		30		令和 元		2		3	
		件数	面積	件数	面積	件数	面積	件数	面積	件数	面積	件数	面積
計		228	2,519	242	1,959	203	1,464	155	1,961	165	1,662	240	1,288
住宅用地 工・鉱業用地	農 家 住 宅	3	25	5	43	—	—	3	13	2	9	7	6
	一 般 個 人 住 宅	53	169	85	272	95	629	61	244	48	196	112	501
	集 団 住 宅・そ の 他	24	342	34	297	20	60	13	97	32	240	19	64
	鉱 業	—	1	—	—	—	—	—	—	—	—	—	—
	建 設 業	4	29	—	—	—	—	—	—	—	—	—	—
	金 属・機 械 工 業	—	—	1	23	1	10	—	—	—	—	—	—
	化 学・紙・パ ル プ 工 業	—	—	—	—	—	—	—	—	—	—	—	—
	繊 維・食 料 品 工 業	—	—	—	—	—	—	—	—	—	—	—	—
	電 気・ガ ス・水 道 事 業	—	—	—	—	1	0	—	—	—	—	—	—
そ の 他	—	—	—	—	2	3	—	—	—	—	—	—	
学 校 用 地		1	3	—	—	—	—	—	—	—	—	—	—
公 園・運 動 場 用 地		5	26	—	—	—	—	—	—	—	—	—	—
道 路・水 路・鉄 道 用 地		36	128	16	15	2	1	1	1	6	8	5	5
建 物 所 属 の 施 設 用 地	農 林 漁 業 用 施 設	2	25	8	120	9	113	5	21	2	13	25	152
	運 輸 通 信 業 用 施 設	1	1	—	—	—	—	—	—	—	—	—	—
	商 業・サ ー ビ ス 業 用 施 設	26	659	11	183	4	30	16	729	10	55	15	70
	官 公 署・病 院 等 公 共 施 設	1	9	3	94	2	94	—	—	2	105	2	12
そ の 他	45	582	79	912	46	311	56	856	63	1,036	55	478	
山 林		1	20	—	—	—	—	—	—	—	—	—	—
そ の 他 の 分 類 不 能・不 明		26	500	—	—	21	213	—	—	—	—	—	—

(注)平成18年より旧下総町,旧大栄町分を含む。

資料 農業委員会事務局

4-6 地区別・地目別農地転用面積

(単位:a)

年	区分 総数	地 区 別									地 目 別		
		成 田	公 津	八 生	中 郷	久 住	豊 住	遠 山	下 総	大 栄	田	畑	牧 場
平成 18	2,519	218	791	34	24	100	35	602	42	673	838	1,681	—
28	1,959	132	406	33	114	35	—	791	68	380	361	1,598	—
30	1,464	93	296	65	9	32	3	711	40	214	79	1,385	—
令和 元	1,961	327	130	20	15	81	3	981	71	333	642	1,319	—
2	1,662	152	326	169	8	28	3	559	91	326	112	1,550	—
3	1,283	254	115	27	—	78	16	361	133	299	295	988	—

(注)平成18年より旧下総町,旧大栄町分を含む。

資料 農業委員会事務局

4-7 農用機械保有台数

(単位:台) (各年2月1日)

年	区分	耕うん機	噴霧機	田植機	バインダー	乾燥機
		トラクター	散粉機		コンバイン	
昭和	40	2,269	280	…	…	…
	45	2,757	1,013	59	262	…
	50	3,078	833	402	1,514	…
	55	3,320	558	1,108	1,895	1,524
	60	3,211	794	1,358	1,694	1,503
平成	2	2,953	604	1,384	1,492	1,320
	7	2,405	…	1,252	1,277	1,162
	12	2,048	…	1,077	1,083	1,037
	17	3,419	…	1,686	1,647	…
	22	2,996	…	1,346	1,215	…
	27	2,443	…	984	904	…

(注)噴霧機,散粉機は,人力式を除く(ミスト式を含む。)

資料 農(林)業センサス

昭和55年の噴霧機,散粉機は,動力防除機数(ミスト式を含まない。)

平成17年より旧下総町,旧大栄町分を含む。

令和2年の農林業センサスでは調査項目から削除。

4-8 主要農作物種類別作付面積及び収穫量

(単位:作付面積 ha 10a当たり収量 kg 収穫量 t) (各年2月1日)

年	区分	水稻			小麦			大豆			らっかせい			かんしょ		
		作付面積	10a 当たり 収量	収 穫 量	作付面積	10a 当たり 収量	収 穫 量	作付面積	10a 当たり 収量	収 穫 量	作付面積	10a 当たり 収量	収 穫 量	作付面積	10a 当たり 収量	収 穫 量
平成	12	1,790	547	9,760	16	368	59	67	137	92	188	297	558	188	2,600	4,890
	17	3,190	549	17,500	53	270	143	83	122	101	240	256	614	1,300	2,630	34,300
	22	3,150	551	17,400	27	196	53	81	70	57	…	…	…	…	…	…
	27	2,970	542	16,100	28	282	79	55	56	31	…	…	…	…	…	…
	30	2,940	535	15,700	32	356	114	88	84	74	…	…	…	…	…	…
	31	2,970	521	15,500	34	376	128	88	41	36	…	…	…	…	…	…
令和	2	2,950	530	15,600	28	118	33	89	57	51	…	…	…	…	…	…
	3	2,490	545	13,600	46	304	140	102	59	60	…	…	…	…	…	…

(注)平成17年より旧下総町,旧大栄町分を含む。

資料 作物統計

4-9 家畜・家きん飼養頭羽数

(各年2月1日)

区分	年	畜産業 経営体数	乳用牛	乳用牛以外	豚	採卵鶏	ブロイラー
			(頭)	の牛(頭)	(頭)	(百羽)	(百羽)
昭和	40	…	528	905	5,443	441	…
	45	…	372	274	4,278	458	…
	50	…	298	157	4,492	410	…
	55	…	274	204	4,200	73	…
	60	…	399	168	3,208	89	…
平成	2	…	304	102	2,974	71	…
	7	…	229	76	1,190	46	…
	12	…	211	45	580	41	…
	17	…	1,274	787	25,659	100	…
	22	49	1,105	714	24,508	X	-
	27	38	786	644	118,119	3,004	-
令和	2	33	588	860	22,861	2,265	X

(注)平成17年より旧下総町,旧大栄町分を含む。

資料 農(林)業センサス

4-10 果樹種類別栽培農家数及び栽培面積

(各年2月1日)

区分	年	なし		か		き		その他	
		農家数	面積(a)	農家数	面積(a)	農家数	面積(a)	農家数	面積(a)
		昭和	55	11	610	6	61	238	5,661
	60	9	695	11	100	163	3,864		
平成	2	7	674	5	65	115	3,409		
	7	6	610	3	36	94	2,775		
	12	8	740	2	X	61	1,982		
	17	14	X	6	X	67	X		
	22	10	…	5	…	71	…		
	27	9	1,132	10	84	93	1,851		
令和	2	7	760	2	X	48	1,193		

(注)平成17年より旧下総町,旧大栄町分を含む。

資料 農(林)業センサス

4-11 印旛沼漁業経営体数及び漁船数

(各年11月1日)

区分	年	漁業 経営体数	漁		船		
			無動力船 隻数	船外機付 船隻数	動力船		
					隻数	トン数	馬力数
昭和	48	278	152	134	3	2	18
	58	66	10	76	—	—	—
	63	50	3	56	—	—	—
平成	5	2	X	X	X	X	X
	10	1	X	X	X	X	X
	15	2	X	X	X	X	X
	20	1	X	X	X	X	X
	25	1	X	X	X	X	X
	30	1	X	X	X	X	X

資料 漁業センサス

4-12 印旛沼漁業種類別の経営体数

(各年11月1日)

年	区分	漁業 経営 体数	網 漁 業						釣・は えなわ	その他 の漁業	養殖業	
			底曳網	刺し網 敷き網	地曳網 船曳網	定置網	投 網	その他				
昭和	48	278	445	4	103	34	66	99	139	79	56	13
	58	66	117	2	28	17	50	6	14	—	3	1
	63	50	91	—	20	23	33	8	7	1	5	1
平成	5	2	X	X	X	X	X	X	X	X	X	X
	10	1	X	X	X	X	X	X	X	X	X	X
	15	2	X	X	X	X	X	X	X	X	X	X
	20	1	X	X	X	X	X	X	X	X	X	X
	25	1	X	X	X	X	X	X	X	X	X	X
	30	1	X	X	X	X	X	X	X	X	X	X

資料 漁業センサス

4-13 養殖方法別経営体数(内水面養殖)

(各年11月1日)

年	区分	総 数	池 中 養 殖			ため池 養 殖	網いけす 養 殖	
			止 水 式	流 水 式	循 環 式			
昭和	48	11	8	7	1	—	3	—
	58	6	6	6	—	—	—	—
	63	4	4	2	1	1	—	—
平成	5	3	3	1	1	1	—	—
	10	4	3	3	—	—	1	—
	15	4	4	4	—	—	—	—
	20	2	X	X	X	X	X	X
	25	3	3	2	1	1	—	—
	30	4	4	2	2	1	—	—

(注)平成15年より旧下総町,旧大栄町分を含む。

資料 漁業センサス

4-14 淡水魚養殖生産高(内水面養殖)

(単位:t)

年	種類	う な ぎ		こ い		ふ な		錦 鯉	
		戸 数	生産高	戸 数	生産高	戸 数	生産高	戸 数	生産高
昭和	63	3	52	1	4	1	1	1	8
平成	15	1	8	1	—	1	0	1	11
	20	1	8	—	—	—	—	1	8
	25	1	5	—	—	1	0	1	1
	28	1	3	—	—	—	—	—	—
	29	1	4	—	—	—	—	—	—
	30	1	3	—	—	—	—	—	—
令和	元	1	1	—	—	—	—	—	—
	2	1	0.1	—	—	—	—	—	—
	3	1	5	—	—	—	—	—	—

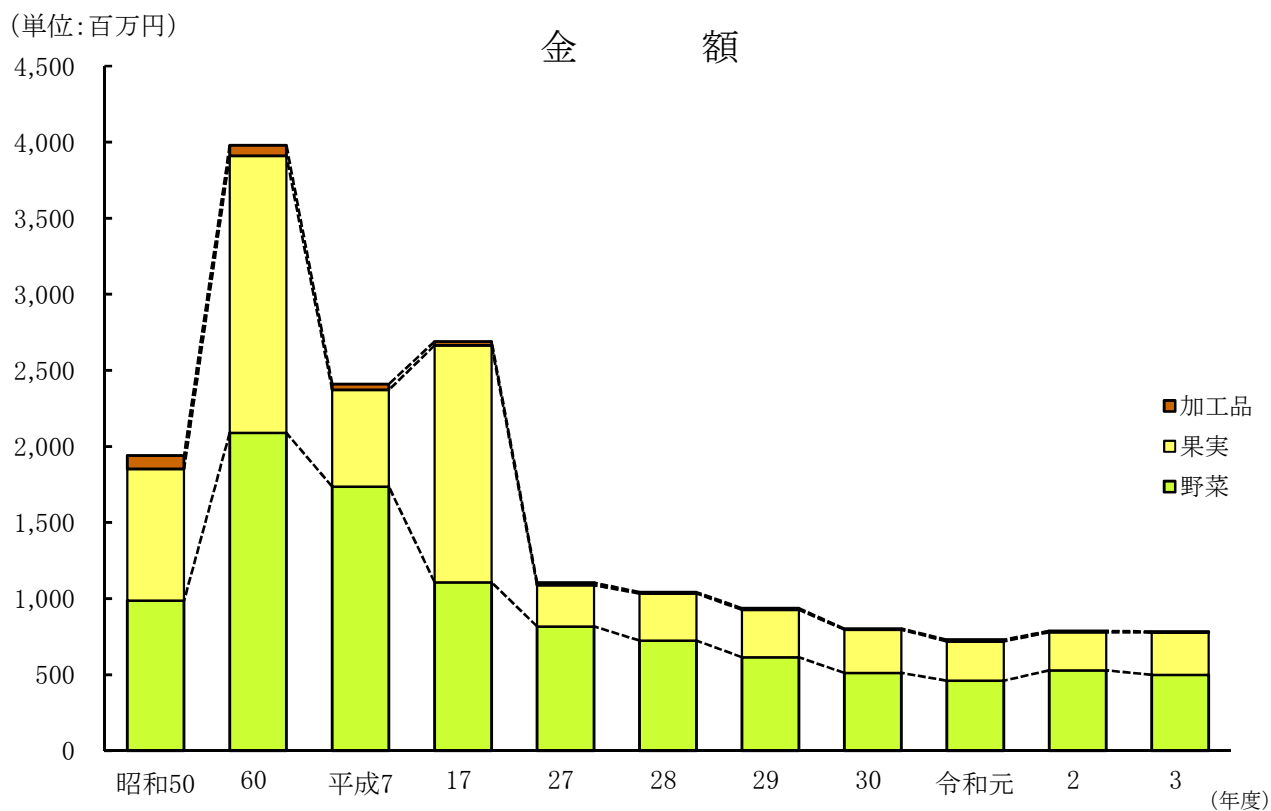
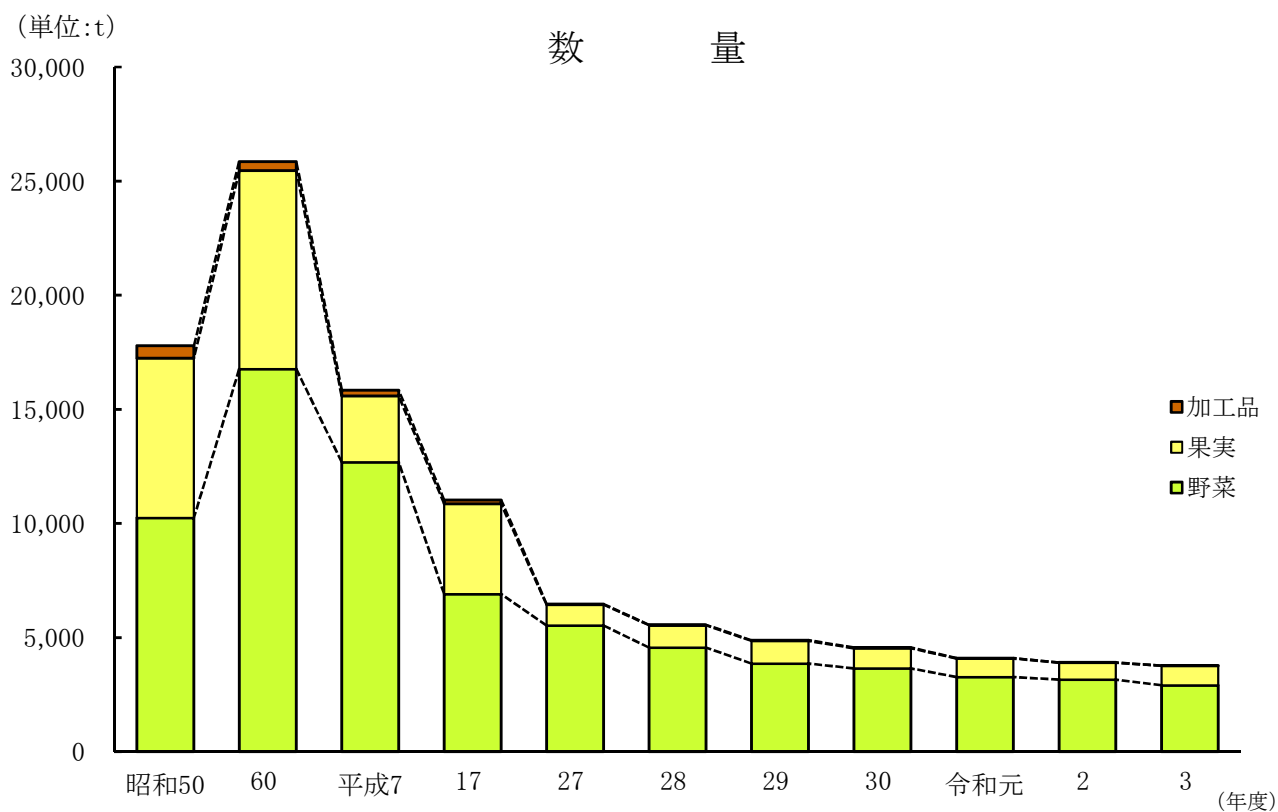
(注)平成20年より旧下総町,旧大栄町分を含む。

資料 農政課

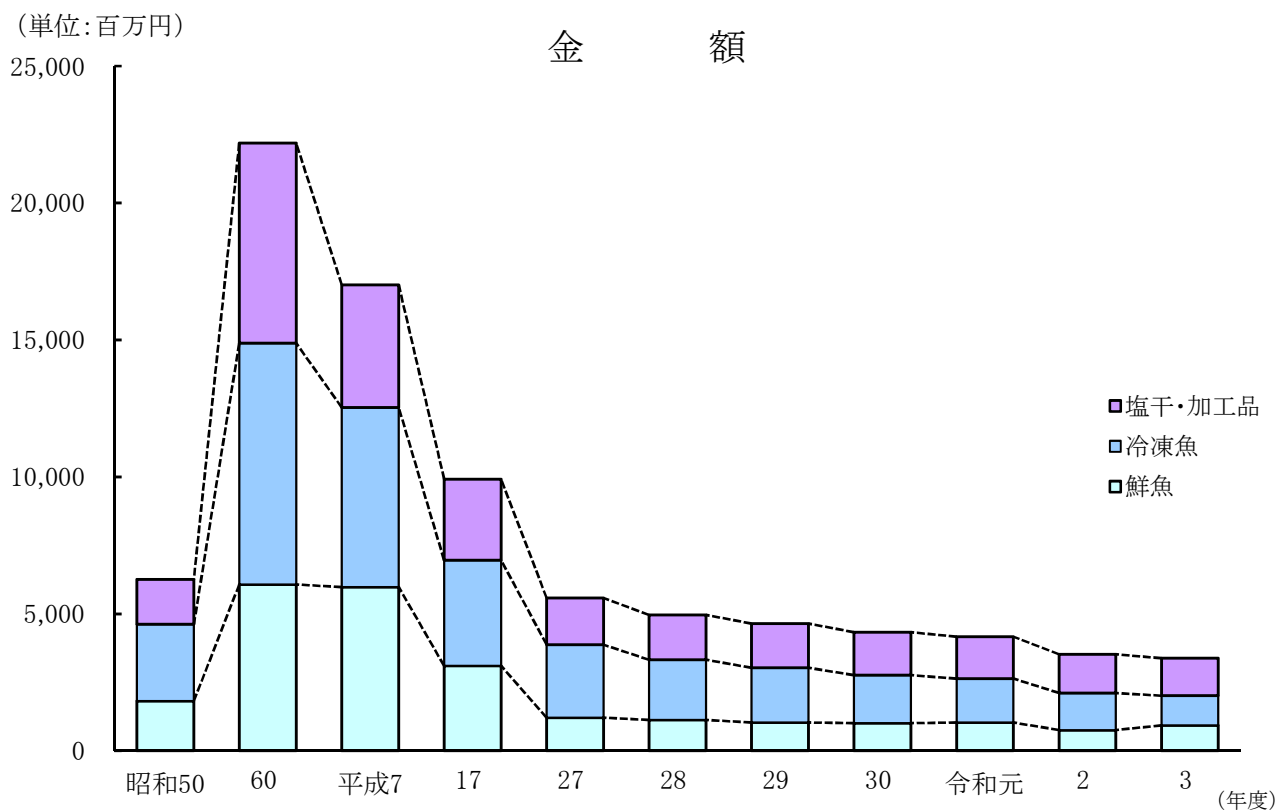
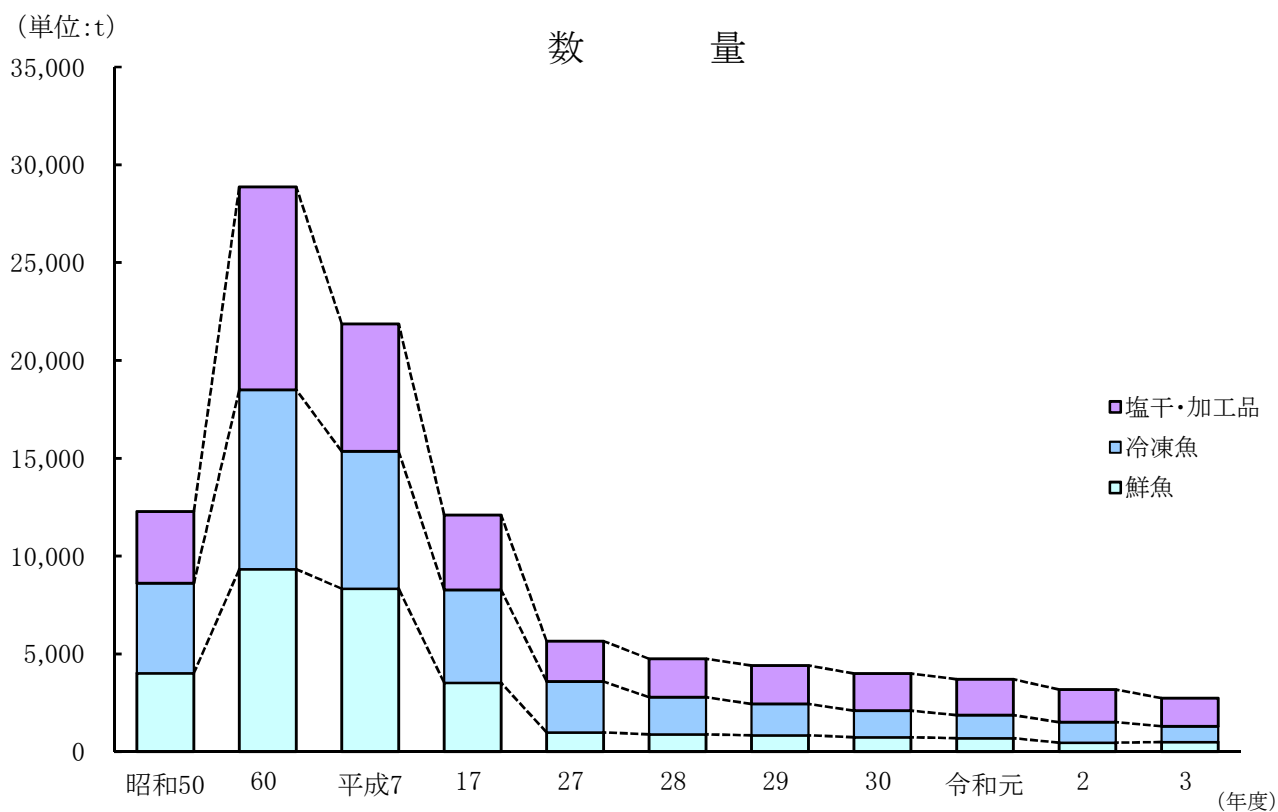
製造業・商業

5 製造業・商業

13 成田市公設地方卸売市場 青果物年度別取扱高推移



14 成田市公設地方卸売市場 水産物年度別取扱高推移



5-1 産業(中分類)別事業所数及び従業者数

(平成26年までは12月31日、平成29年以降は6月1日時点)

区分	年	昭和60	平成7	17	26	29	30	令和元	2
総数		112 4,250	112 5,707	127 4,964	120 5,747	118 7,172	121 7,586	115 7,854	121 7,891
食料品製造業		37 1,036	32 1,064	35 1,257	33 2,024	33 2,945	34 3,350	34 3,475	35 3,422
飲料・たばこ・飼料製造業		3 90	3 87	3 45	3 58	3 66	3 67	2 53	1 4
繊維工業		…	…	…	1 4	1 4	1 4	1 4	1 4
繊維工業(衣服, その他の繊維製品を除く)		—	—	—	…	…	…	…	…
衣服・その他の繊維製品製造業		3 14	5 52	3 21	…	…	…	…	…
木材・木製品製造業(家具を除く)		3 33	2 X	4 X	—	—	—	—	—
家具・装備品製造業		3 18	6 40	2 18	1 4	1 4	1 4	—	—
パルプ・紙・紙加工品製造業		1 X	1 X	3 X	4 115	2 122	3 126	3 129	3 132
印刷・同関連業		2 X	1 X	2 X	3 36	3 30	4 32	4 46	4 42
化学工業		6 359	7 X	10 633	12 703	11 843	12 835	12 833	12 901
石油製品・石炭製品製造業		1 X	1 X	2 X	2 21	2 28	2 24	2 24	2 31
プラスチック製品製造業		6 367	7 X	7 430	10 531	12 625	11 552	11 578	11 588
ゴム製品製造業		5 346	7 344	7 285	5 142	4 127	4 204	4 193	4 189
なめし革・同製品・毛皮製造業		3 21	1 X	—	—	—	—	—	—
窯業・土石製品製造業		6 95	9 179	10 82	6 86	6 81	6 85	4 56	6 99
鉄鋼業		2 X	1 X	4 135	4 211	6 237	4 218	4 213	3 204
非鉄金属製造業		3 41	2 X	4 X	3 31	3 79	4 106	4 115	4 106
金属製品製造業		9 194	6 106	15 388	13 429	11 424	13 436	15 458	18 527
はん用機械器具製造業		…	…	…	3 65	5 98	3 79	3 83	4 88
生産用機械器具製造業		…	…	…	6 445	5 470	5 515	4 535	4 512
業務用機械器具製造業		…	…	…	—	—	—	—	—
一般機械器具製造業		6 401	9 1,490	8 422	…	…	…	…	…
電子部品・デバイス・電子回路製造業		…	…	1 X	2 588	2 733	2 696	2 856	2 828
電気機械器具製造業		2 X	5 1,249	2 608	2 9	1 4	2 9	1 4	2 9
情報通信機械器具製造業		…	…	—	—	—	—	—	—
輸送用機械器具製造業		—	1 X	1 X	5 236	5 242	5 233	3 189	3 194
精密機械器具製造業		1 X	—	—	…	…	…	…	…
その他の製造業		10 117	6 37	4 24	2 9	2 10	2 11	2 10	2 11
秘匿欄(不詳を含む。)		—	—	—	—	—	—	—	—
		1,118	1,059	616	—	—	—	—	—

(注)上欄は事業所数, 下欄は従業者数。集計には3人以下の事業所を含まない。資料 工業統計調査
平成14年から電気機械器具製造業は電気機械器具製造業, 情報通信機械製造業, 電子部品・デバイス製造業に分割された。

平成17年より旧下総町, 旧大栄町分を含む。

平成20年から繊維工業(衣服, その他の繊維製品を除く)と衣服・その他の繊維製品製造業が統合され, 繊維工業が新設された。また, 一般機械器具製造業, 精密機械器具製造業及びその他の製造業の一部が再編され, はん用機械器具製造業, 生産用機械器具製造業, 業務用機械器具製造業が新設された。これらの再編に伴って, 繊維工業(衣服, その他の繊維製品を除く), 衣服・その他の繊維製品製造業, 一般機械器具製造業, 精密機械器具製造業が廃止された。

5-2 産業(中分類)別製造品出荷額等

(単位:百万円)

(平成26年までは12月31日、平成29年以降は6月1日時点)

区分	年								
	昭和60	平成7	17	26	29	30	令和元	2	
総数	132,047	228,397	191,430	204,758	235,144	253,302	273,920	272,870	
食料品製造業	17,959	19,144	15,673	39,640	59,623	68,779	79,990	79,674	
飲料・たばこ・飼料製造業	X	1,108	1,087	911	847	971	X	X	
繊維工業	…	…	…	X	X	X	X	X	
繊維工業(衣服, その他の繊維製品を除く)	—	—	—	…	…	…	…	…	
衣服・その他の繊維製品製造業	X	275	95	…	…	…	…	…	
木材・木製品製造業(家具を除く)	329	X	X	—	—	—	—	—	
家具・装備品製造業	174	373	X	X	X	X	X	—	
パルプ・紙・紙加工品製造業	X	X	X	4,670	X	3,881	5,437	5,423	
印刷・同関連業	X	X	X	279	303	346	376	494	
化学工業	32,125	X	58,398	63,856	80,759	81,175	86,258	90,155	
石油製品・石炭製品製造業	X	X	X	X	X	X	X	X	
プラスチック製品製造業	12,504	X	13,152	17,048	18,942	18,019	17,824	17,866	
ゴム製品製造業	4,948	5,043	8,383	3,859	2,855	4,799	4,520	4,371	
なめし革・同製品・毛皮製造業	X	X	—	—	—	—	—	—	
窯業・土石製品製造業	2,123	8,149	2,161	4,656	7,067	7,739	7,866	6,816	
鉄鋼業	X	X	13,372	9,788	9,103	10,869	10,448	9,737	
非鉄金属製造業	5,312	X	X	3,313	4,413	5,203	6,339	6,903	
金属製品製造業	2,418	2,320	11,624	14,301	12,450	13,038	14,037	13,991	
はん用機械器具製造業	…	…	…	1,286	1,855	2,143	2,723	2,678	
生産用機械器具製造業	…	…	…	9,828	11,103	12,586	12,986	12,328	
業務用機械器具製造業	…	…	…	—	—	—	—	—	
一般機械器具製造業	6,520	81,609	10,464	…	…	…	…	…	
電子部品・デバイス・電子回路製造業	…	…	X	X	X	X	X	X	
電気機械器具製造業	X	45,173	X	X	X	X	X	X	
情報通信機械器具製造業	…	…	—	—	—	—	—	—	
輸送用機械器具製造業	—	X	X	3,773	4,148	4,715	4,912	4,823	
精密機械器具製造業	X	—	—	…	…	…	…	…	
その他の製造業	657	401	39	X	X	X	X	X	
秘匿欄(不詳を含む。)	64,802	56,982	27,550	27,550	21,676	19,039	20,204	17,611	

(注)集計には3人以下の事業所を含まない。

資料 工業統計調査

平成14年から電気機械器具製造業は電気機械器具製造業, 情報通信機械製造業,

電子部品・デバイス製造業に分割された。

平成17年より旧下総町, 旧大栄町分を含む。

平成20年から繊維工業(衣服, その他の繊維製品を除く)と衣服・その他の繊維製品製造業が統合され, 繊維工業が新設された。また, 一般機械器具製造業, 精密機械器具製造業及びその他の製造業の一部が再編され, はん用機械器具製造業, 生産用機械器具製造業, 業務用機械器具製造業が新設された。これらの再編に伴って, 繊維工業(衣服, その他の繊維製品を除く), 衣服・その他の繊維製品製造業, 一般機械器具製造業, 精密機械器具製造業が廃止された。

5-3 産業(中分類)別商店数及び従業者数

区分	調査 年 月	総 数	卸売業	小 売 業								
				各 商 種 品	織物・ 身の回 り 品	飲 料 食 品	自 動 車 自 転 車 荷 車	家 具 建 什 具 器	そ の 他	飲 食 店		
商 店 数	S 39. 7	814	39	—	65	380	26	53	109	142		
	43. 7	809	43	—	66	308	24	46	157	165		
	47. 5	927	39	3	66	314	24	59	192	230		
	51. 5	1,341	197	—	76	349	32	83	254	350		
	54. 6	1,611	237	—	89	385	47	93	301	459		
	57. 6	1,847	259	1	107	397	66	109	340	568		
	60. 5	1,214	248	3	105	375	60	90	333	…		
	61.10	407	…	…	…	…	…	…	…	407		
	63. 6	1,221	257	5	114	365	56	93	331	…		
	H 元.10	425	…	…	…	…	…	…	…	425		
	3. 7	1,270	266	6	115	378	66	84	355	…		
	4.10	433	…	…	…	…	…	…	…	433		
	6. 7	1,326	264	5	140	367	60	92	398	…		
	9. 6	1,340	250	11	132	364	58	89	436	…		
	11. 7	1,240	245	21	130	315	66	77	386	…		
	14. 6	1,304	254	8	178	320	49	73	422	…		
	16. 6	1,283	232	9	167	333	55	66	421	…		
	19. 6	1,432	260	7	199	356	69	79	462	…		
	24. 2	1,020	210	6	131	241	64	50	318	…		
26. 7	1,044	214	12	145	234	63	50	326	…			
28. 6	1,173	218	6	171	287	65	51	375	…			
従 業 者 数	S 39. 7	2,475	186	—	228	923	47	141	349	601		
	43. 7	2,736	284	—	243	845	52	146	506	660		
	47. 5	3,767	310	37	300	963	118	217	731	1,091		
	51. 5	5,573	1,261	—	292	1,201	237	271	893	1,418		
	54. 6	7,971	1,678	—	364	X	403	318	X	1,914		
	57. 6	9,554	1,871	X	383	2,377	X	386	1,330	2,430		
	60. 5	7,373	1,938	227	392	2,600	485	330	1,401	…		
	61.10	2,522	…	…	…	…	…	…	…	2,522		
	63. 6	8,339	2,115	292	403	3,216	468	343	1,502	…		
	H 元.10	2,847	…	…	…	…	…	…	…	2,847		
	3. 7	10,575	2,427	403	658	4,086	575	369	2,057	…		
	4.10	3,368	…	…	…	…	…	…	…	3,368		
	6. 7	10,130	2,604	420	801	2,833	634	494	2,344	…		
	9. 6	10,533	2,227	1,080	537	2,909	591	466	2,723	…		
	11. 7	11,918	2,305	713	506	4,452	622	493	2,827	…		
	14. 6	13,268	2,497	1,359	877	4,666	425	548	2,896	…		
	16. 6	13,053	2,179	1,345	858	4,806	512	487	2,866	…		
	19. 6	13,975	3,316	1,125	963	4,323	610	512	3,126	…		
	24. 2	8,924	1,902	551	743	2,417	565	446	2,300	…		
26. 7	9,519	1,961	803	826	2,450	567	387	2,525	…			
28. 6	11,160	2,149	639	965	3,302	573	379	3,153	…			

(注) S60.5, S63.6, H3.7, H6.7以降は、総数に飲食店を含まない。

S61.10, H元.10, H4.10は、飲食店のみの調査である。

資料 商業統計調査
経済センサス

5-4 産業(中分類)別年間商品販売額及び商品手持額

(単位:百万円)

区分	調 査 年 月	総 数	卸売業	小 売 業						飲食店
				各 商 品	織物・ 身の回 り 品	飲 料 食 品	自動車 自転車 荷 車	家 具 器 具 器	その他	
年 間 商 品 販 売 額	S 39. 7	5,478	1,700	—	442	1,929	81	276	583	467
	43. 7	8,827	2,583	—	762	2,549	151	421	1,586	775
	47. 5	18,852	3,288	364	1,539	4,722	1,457	1,079	4,283	2,120
	51. 5	69,189	36,307	—	2,559	10,881	4,379	1,984	8,680	4,399
	54. 6	134,926	71,420	—	4,132	X	7,859	3,233	X	9,443
	57. 6	183,768	98,485	X	5,301	26,948	X	6,211	21,701	13,182
	60. 5	208,267	110,937	8,019	5,884	43,005	12,129	5,572	22,721	…
	61. 10	16,123	…	…	…	…	…	…	…	16,123
	63. 6	242,629	125,675	9,423	6,664	56,269	15,292	5,539	23,767	…
	H 元. 10	20,038	…	…	…	…	…	…	…	20,038
	3. 7	326,311	153,566	15,913	18,961	71,187	25,780	8,002	32,902	…
	4. 10	22,752	…	…	…	…	…	…	…	22,752
	6. 7	313,965	150,941	11,108	21,822	56,868	21,656	11,335	40,235	…
	9. 6	290,332	129,232	22,344	10,612	45,477	23,331	12,495	46,841	…
	11. 7	329,566	141,403	23,290	9,598	70,100	22,142	14,553	48,480	…
	14. 6	331,523	145,484	27,393	13,110	60,387	14,447	16,474	54,228	…
	16. 6	313,747	127,541	25,794	13,386	64,385	18,101	15,105	49,435	…
	19. 6	342,323	143,621	21,648	16,316	66,053	20,338	16,460	57,887	…
	24. 2	258,931	92,057	14,408	12,372	34,605	16,506	22,700	66,283	…
	26. 7	296,365	104,047	22,845	13,600	36,068	21,378	12,046	86,381	…
28. 6	383,547	130,101	17,237	23,246	70,427	20,009	12,170	110,357	…	
商 品 手 持 額	S 39. 7	463	91	—	102	116	11	47	96	…
	43. 7	770	167	—	122	165	22	74	220	…
	47. 5	1,550	188	28	404	266	72	143	449	…
	51. 5	4,330	1,583	—	531	658	171	370	1,017	…
	54. 6	7,029	2,404	—	949	X	362	493	X	…
	57. 6	11,556	3,755	X	1,344	1,518	X	947	2,468	…
	60. 5	11,108	4,083	805	1,219	1,248	566	804	2,383	…
	61. 10	…	…	…	…	…	…	…	…	…
	63. 6	12,602	3,373	854	1,450	2,254	728	1,083	2,860	…
	H 元. 10	…	…	…	…	…	…	…	…	…
	3. 7	16,307	3,825	1,028	3,548	2,254	816	1,170	3,666	…
	4. 10	…	…	…	…	…	…	…	…	…
	6. 7	19,096	5,080	829	2,776	3,054	1,174	1,480	4,703	…
	9. 6	19,385	3,713	2,267	2,138	1,336	1,262	2,197	6,472	…
	11. 7	…	…	…	…	…	…	…	…	…
	14. 6	21,938	4,251	2,390	3,237	1,570	1,091	2,363	7,036	…
	16. 6	…	…	…	…	…	…	…	…	…
	19. 6	21,535	4,989	2,183	2,887	1,710	1,233	2,216	6,317	…
	24. 2	17,999	4,387	1,082	1,725	1,183	1,170	2,563	5,889	…
	26. 7	…	…	…	…	…	…	…	…	…
28. 6	…	…	…	…	…	…	…	…	…	

(注)S60.5, S63.6, H3.7, H6.7以降は、総数に飲食店を含まない。
S61.10, H元.10, H4.10は、飲食店のみの調査である。

資料 商業統計調査
経済センサス

5-5 産業(小分類)別商店数等

(平成28年6月1日)

産業分類	区分	成田市			
		事業所数	従業者数	年間商品 販売額	売場 面積
				百万円	m ²
合 計		1,173	11,160	383,546	192,237
卸 売 業 計		218	2,149	130,101	-
各種商品卸売業(衣服,身の回り品を除く)		1	11	X	-
繊維品卸売業(衣服,身の回り品を除く)		-	-	-	-
衣服卸売業		-	-	-	-
身の回り品卸売業		1	6	X	-
農畜産物・水産物卸売業		55	674	36,081	-
食料・飲料卸売業		38	531	24,390	-
建築材料卸売業		23	132	12,897	-
化学製品卸売業		8	29	1,328	-
石油・鉱物卸売業		1	4	X	-
鉄鋼製品卸売業		1	5	X	-
非鉄金属卸売業		-	-	-	-
再生資源卸売業		4	27	X	-
産業機械器具卸売業		13	155	7,135	-
自動車卸売業		11	105	7,211	-
電気機械器具卸売業		10	57	1,901	-
その他の機械器具卸売業		4	24	15,436	-
家具・建具・じゅう器等卸売業		6	27	1,378	-
医薬品・化粧品等卸売業		4	43	6,962	-
紙・紙製品卸売業		2	4	X	-
他に分類されない卸売業		36	315	X	-
小 売 業 計		955	9,011	253,445	192,237
百貨店,総合スーパー		3	612	16,277	31,513
その他の各種商品小売業		3	27	960	1,027
呉服・服地・寝具小売業		6	30	509	587
男子服小売業		14	80	1,584	3,993
婦人・子供服小売業		80	449	7,776	15,208
靴・履物小売業		15	83	1,486	1,761
その他の織物・衣服・身の回り品小売業		56	323	11,890	9,324
各種食料品小売業		17	797	15,585	12,040
野菜・果実小売業		13	67	1,022	1,133
食肉小売業		6	29	352	106
鮮魚小売業		5	9	58	-
酒小売業		18	61	1,445	1,094
菓子・パン小売業		91	749	31,655	7,693
その他の飲料品小売業		137	1,590	20,311	14,945
自動車小売業		58	548	19,799	4,418
自転車小売業		7	25	210	1,631
機械器具小売業(自動車,自転車を除く)		27	257	9,342	14,716
家具・建具・畳小売業		13	90	2,504	8,904
じゅう器小売業		11	32	324	514
医薬品・化粧品小売業		100	1,067	49,664	16,431
農耕用品小売業		12	64	1,791	1,179
燃料小売業		50	322	14,520	909
書籍・文房具小売業		31	363	4,269	6,402
スポーツ用品・がん具・娯楽用品・楽器小売業		29	399	10,700	17,305
写真機・時計・眼鏡小売業		24	127	3,648	2,427
他に分類されない小売業		108	530	17,373	16,977
無店舗小売業		21	281	8,392	-
秘 匿 欄		-	-	15,381	-

資料 経済センサス

5-6 成田市公設地方卸売市場取扱高

(単位:数量 t 金額 百万円)

種目	年度	昭和50	60	平成7	17	27	29	30	令和元	2	3	
		数量	金額	数量	金額	数量	金額	数量	金額	数量	金額	
青果物	数量	17,784	25,852	15,837	11,027	6,475	4,885	4,559	4,107	3,910	3,775	
	金額	1,940	3,979	2,410	2,689	1,105	937	803	730	787	783	
	野菜	数量	10,240	16,770	12,681	6,912	5,534	3,862	3,653	3,268	3,163	2,916
		金額	988	2,089	1,736	1,107	817	615	513	461	528	499
	果実	数量	6,996	8,686	2,909	3,943	913	1,000	890	823	736	851
		金額	865	1,820	635	1,558	272	312	283	258	252	278
加工品	数量	548	396	247	172	28	23	16	16	11	8	
	金額	87	70	39	24	16	10	7	11	7	6	
水産物	数量	12,280	28,864	21,858	12,093	5,645	4,404	4,000	3,700	3,187	2,794	
	金額	6,254	22,182	17,009	9,914	5,583	4,640	4,332	4,168	3,522	3,383	
	鮮魚	数量	4,021	9,330	8,342	3,526	984	834	740	687	466	497
		金額	1,812	6,072	5,981	3,097	1,212	1,038	1,016	1,028	759	925
	冷凍魚	数量	4,593	9,162	7,018	4,745	2,608	1,607	1,368	1,184	1,043	811
		金額	2,810	8,810	6,549	3,858	2,657	1,994	1,750	1,606	1,347	1,088
	塩干・加工品	数量	3,666	10,372	6,498	3,822	2,053	1,963	1,892	1,829	1,678	1,486
		金額	1,632	7,300	4,479	2,959	1,714	1,608	1,566	1,534	1,416	1,370

資料 卸売市場

5-7 成田市公設地方卸売市場主要取扱品目

(単位:t)

年度	平成 22		30		令和 元		2		3	
	品目	数量	品目	数量	品目	数量	品目	数量	品目	数量
野	キャベツ	692	にんじん	658	だいこん	449	にんじん	488	にんじん	500
	だいこん	524	キャベツ	556	キャベツ	423	キャベツ	434	キャベツ	404
	にんじん	512	だいこん	382	にんじん	403	青首だいこん	273	だいこん	227
	紅あずま	301	青首だいこん	347	青首だいこん	312	だいこん	249	きゅうり	173
	はくさい	169	紅あずま	192	紅はるか	161	きゅうり	174	紅はるか	161
	たまねぎ	131	きゅうり	145	きゅうり	123	紅はるか	160	たまねぎ	139
	ばれいしょ	121	たまねぎ	126	紅あずま	100	紅あずま	107	シルクスイート	108
	きゅうり	115	紅はるか	125	かぶ	94	かんしょ	106	かぶ	92
	ねぎ	91	豆もやし	83	春キャベツ	91	春キャベツ	93	トマト	89
	ほうれん草	77	春キャベツ	80	たまねぎ	90	たまねぎ	87	青首だいこん	81
果	バナナ	250	バナナ	62	バナナ	66	バナナ	71	バナナ	74
	露地西瓜	150	サンふじりんご	49	サンふじりんご	51	サンふじりんご	38	ハウスすいか	54
	ふじりんご	76	大津4号みかん	38	祭ばやし西瓜	50	祭ばやし西瓜	37	祭ばやし西瓜	50
	梨	63	青島系温州みかん	34	早生うんしゅうみかん	49	宮川早生	33	サンふじりんご	49
	グレープフルーツ	56	早生うんしゅうみかん	31	青島系温州みかん	34	早生うんしゅうみかん	32	青島系温州みかん	37
	いちご	53	南柑20号みかん	29	上野極早生みかん	26	青島系温州みかん	29	露地西瓜	36
	温州みかん	48	幸水梨	27	その他メロン	24	ハウスすいか	29	宮川早生	34
	ハウス西瓜	37	露地西瓜	27	日南1号みかん	23	タカミメロン	25	早生うんしゅうみかん	30
	レモン	31	祭ばやし西瓜	27	豊水梨	21	大津4号みかん	18	タカミメロン	21
	パインアップル	18	上野極早生みかん	27	南柑20号みかん	21	ふじりんご	16	刀根早生柿	20
水産物	冷めばち	1,228	冷めばち	356	冷めばち	248	冷黄肌まぐろ	177	かまぼこ	172
	冷さけ	671	冷黄肌まぐろ	251	冷黄肌まぐろ	223	冷めばち	172	冷めばち	165
	塩さけ	380	冷凍魚その他	107	冷えび類その他	123	塩さけ	153	冷黄肌まぐろ	138
	かまぼこ	342	冷えび類その他	107	冷凍魚その他	99	冷さけ	134	塩さけ	129
	揚物	281	冷さけ	82	冷めかじき	78	冷えび類その他	108	なると	79
	ちくわ	190	冷めかじき	79	冷いか	65	冷めかじき	73	またい	78
	かつお	170	冷いか	76	かんぱち	64	またい	44	冷かいらい類その他	66
	冷いか	133	冷かいらい類その他	52	またい	62	冷はたて貝	42	冷ちくわ	58
	かんぱち	123	冷さば	38	冷さけ	58	冷いか	40	冷めかじき	57
	またい	113	冷かに類その他	30	貝類その他	56	かつお	36	揚物	56

資料 卸売市場

市民生活

6 市民生活

6-1 上水道の状況

(各年度末)

年度	区分	給水区域内人口	給水戸数	給水人口	普及率 (%)	配水量 (m ³)			
						年間総量	1日最大	1日平均	
市 営 水 道	昭和	45	25,889	5,023	23,119	89.3	2,457,375	8,360	6,714
		50	30,958	6,578	28,760	92.9	3,214,011	11,256	8,806
		60	34,643	7,564	33,021	95.3	4,248,133	14,780	11,639
	平成	2	34,590	10,997	30,328	87.7	5,640,391	17,856	15,453
		7	46,489	14,585	37,523	80.7	6,250,626	19,931	17,125
		12	52,372	18,464	46,417	88.6	7,218,858	22,487	19,724
	昭和	17	67,505	21,882	52,517	77.8	7,376,278	22,719	20,209
		22	75,048	26,019	62,446	83.2	7,665,375	24,026	21,001
		27	79,951	30,932	70,216	87.8	7,995,248	24,780	21,905
	平成	29	82,595	32,952	72,824	88.2	8,007,970	24,778	21,940
		30	82,920	33,978	74,082	89.3	8,120,455	24,584	22,248
		令和元	83,603	34,818	74,894	89.6	8,113,134	25,671	22,167
令和	2	82,833	35,182	75,392	91.0	8,258,345	24,568	22,626	
	3	83,600	35,512	75,594	90.4	8,161,639	24,116	22,361	
県 営 水 道 (ニ ュ ー タ ウ ン)	昭和	50	7,990	2,709	7,990	100.0	743,173	3,427	2,036
		60	29,713	11,733	29,713	100.0	2,861,943	11,072	7,841
	平成	2	34,267	13,422	34,267	100.0	3,764,882	13,412	10,315
		7	34,128	14,393	34,128	100.0	3,953,950	13,710	10,833
		12	32,882	14,486	32,882	100.0	3,929,280	12,670	10,736
	昭和	17	33,394	14,717	33,394	100.0	3,533,110	11,000	9,680
		22	34,060	15,230	34,060	100.0	3,371,330	10,550	9,237
		27	32,751	14,825	32,751	100.0	3,111,880	9,720	8,526
	平成	29	31,836	14,805	31,836	100.0	3,048,890	9,950	8,353
		30	31,701	15,023	31,701	100.0	3,027,930	9,500	8,296
		令和元	31,657	15,059	31,657	100.0	2,983,660	9,410	8,152
	令和	2	30,889	14,802	30,889	100.0	3,022,490	9,520	8,281
3		30,768	14,561	30,768	100.0	2,923,560	9,300	8,010	
県 営 水 道 (空 港)	昭和	55	—	—	—	—	2,063,640	8,600	5,638
		60	—	—	—	—	2,217,127	9,417	6,074
	平成	2	—	—	—	—	2,935,266	12,088	8,042
		7	—	—	—	—	2,481,130	10,870	6,798
		12	—	—	—	—	2,374,080	12,680	6,487
	昭和	17	—	—	—	—	1,953,090	7,750	5,351
		22	—	—	—	—	1,691,730	8,050	4,635
		27	—	—	—	—	1,353,610	8,100	3,709
	平成	29	—	—	—	—	1,408,390	6,470	3,859
		30	—	—	—	—	1,528,630	7,000	4,188
		令和元	—	—	—	—	1,417,930	7,270	3,874
	令和	2	—	—	—	—	870,610	4,710	2,385
3		—	—	—	—	902,350	4,580	2,472	

(注) 市営水道の給水区域内人口と給水人口は、昭和60年度までは昼間人口である。

資料 千葉県水道局、成田市水道部

6-2 簡易水道の状況

(各年度末)

年度	区分	給水区域内人口	給水戸数	給水人口	普及率 (%)	配水量 (m ³)		
						年間総量	1日最大	1日平均
平成	18	3,243	439	1,419	43.8	63,693	322	175
	23	6,808	1,202	3,736	54.9	248,111	1,105	678
	28	6,299	1,221	3,256	51.7	282,067	962	771
	30	6,213	1,223	3,252	52.3	299,014	1,186	819
令和	元	6,128	1,246	3,210	52.4	309,688	1,032	846
	2	6,002	1,241	3,144	52.4	326,862	1,226	896
	3	5,925	1,242	3,136	52.9	315,455	1,205	864

(注)給水区域は、下総地区、大栄地区の一部区域。

資料 成田市水道部

6-3 市内金融機関の状況

(単位:百万円)

(各年度末)

年度	区分	銀行・信用金庫・労働金庫				農業協同組合		
		店舗数		預金額	融資額	店舗数	貯金額	融資額
		銀行	信金・労金					
昭和	40	3	2	5,357	3,058	7	698	333
	50	7	6	65,251	42,296	7	8,673	4,463
	60	8	6	180,746	89,143	7	21,178	4,362
平成	2	8	6	320,034	201,802	7	38,027	5,867
	7	8	7	384,090	268,563	6	51,477	12,253
	12	8	9	423,370	291,740	6	57,621	14,994
	17	10	7	497,332	278,923	9	94,176	24,843
	22	10	7	566,149	310,947	9	89,018	26,523
	27	9	7	618,904	368,679	8	95,718	22,564
	29	10	7	678,337	390,498	8	96,073	22,002
令和	30	10	7	700,878	408,720	8	96,499	23,699
	元	10	7	740,668	366,255	6	101,240	26,217
	2	10	7	819,934	400,080	6	100,967	25,159
	3	10	7	908,666	460,996	6	101,780	24,948

資料 市内金融機関

6-4 市民相談の状況

(単位:件)

区分	年度	昭和52	60	平成7	17	27	29	30	令和元	2	3
	計		520	792	1,858	2,182	1,671	1,596	1,540	1,468	1,594
もめごと・なやみごと・苦情相談 (人権・行政相談)		77	38	39	46	8	13	22	20	13	5
法律相談		116	173	249	319	279	308	323	299	262	285
市民相談		218	484	443	124	123	90	51	81	91	81
市長への手紙		69	76	187	182	274	233	234	209	238	241
市長へのFAX		—	—	—	8	2	5	6	4	1	3
市長への電子メール		—	—	—	164	213	223	210	225	276	377
不動産相談		40	21	36	60	30	25	38	43	20	40
税務相談		—	—	61	57	50	54	53	66	39	68
市民生活相談		—	—	824	1,166	481	423	400	319	364	357
外国人相談		—	—	—	49	17	15	13	18	4	—
外国人総合相談		—	—	—	—	—	—	—	—	118	289
女性のための相談		—	—	—	—	178	193	177	171	155	166
陳情・要望等		—	—	19	7	16	14	13	13	13	8

(注)平成17年度より旧下総町,旧大栄町分を含む。

資料 市民協働課

6-5 各種証明書の発行状況

(単位:件)

年度	区分	印鑑 証明	印鑑登録 証交付	自動車臨時 通行許可	戸籍・除籍の 謄本・抄本	住民票 写し	転出 証明	その他の 諸証明	埋火葬許可証 (死胎を含む)
	昭和	41	14,821	—	1,241	18,949	11,793	…	2,028
	50	31,087	—	2,770	21,866	25,940	1,977	3,761	361
	60	40,507	4,090	2,420	16,012	45,995	3,567	14,692	413
平成	7	60,783	6,606	1,210	19,931	72,032	4,863	24,449	598
	17	50,831	6,403	703	23,669	69,183	4,692	14,818	701
	22	50,256	7,212	1,104	30,778	71,531	5,670	18,985	1,004
	27	44,347	5,835	1,245	35,193	76,992	7,758	17,710	1,069
	29	43,240	6,043	1,467	33,059	77,468	8,274	17,015	1,116
	30	42,581	6,189	1,369	35,391	76,475	9,275	17,543	1,212
令和	元	41,401	5,743	1,458	34,454	74,383	9,239	18,117	1,156
	2	40,406	5,368	1,392	32,517	74,102	7,248	17,397	1,091
	3	38,323	4,889	1,248	33,284	69,452	5,919	17,667	1,285

(注)平成17年度より旧下総町,旧大栄町分を含む。

資料 市民課

6-6 地区別自治会数

(各年度末)

年度	区分	地区別										
		総数	成田	公津	八生	中郷	久住	豊住	遠山	ニュータウン	下総	大栄
平成18		281	31	25	9	12	14	7	36	57	42	48
23		288	30	30	9	12	17	7	36	57	42	48
29		287	32	31	9	12	16	7	36	56	41	47
30		288	32	31	9	12	16	7	37	56	41	47
令和元		288	32	32	9	12	16	7	37	55	41	47
2		288	32	32	9	12	16	7	37	55	41	47
3		286	32	31	9	12	16	7	37	54	41	47

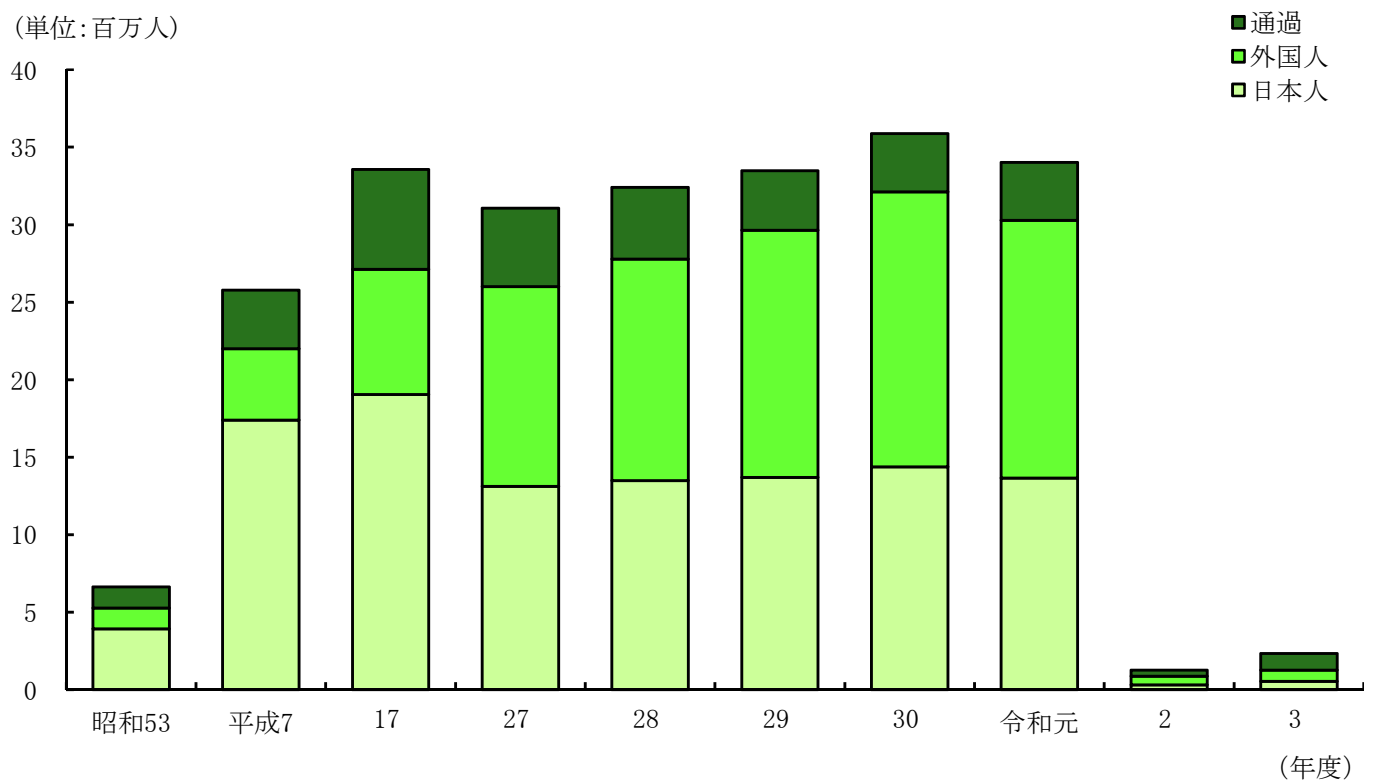
資料 市民協働課

運輸・通信

7 運輸・通信

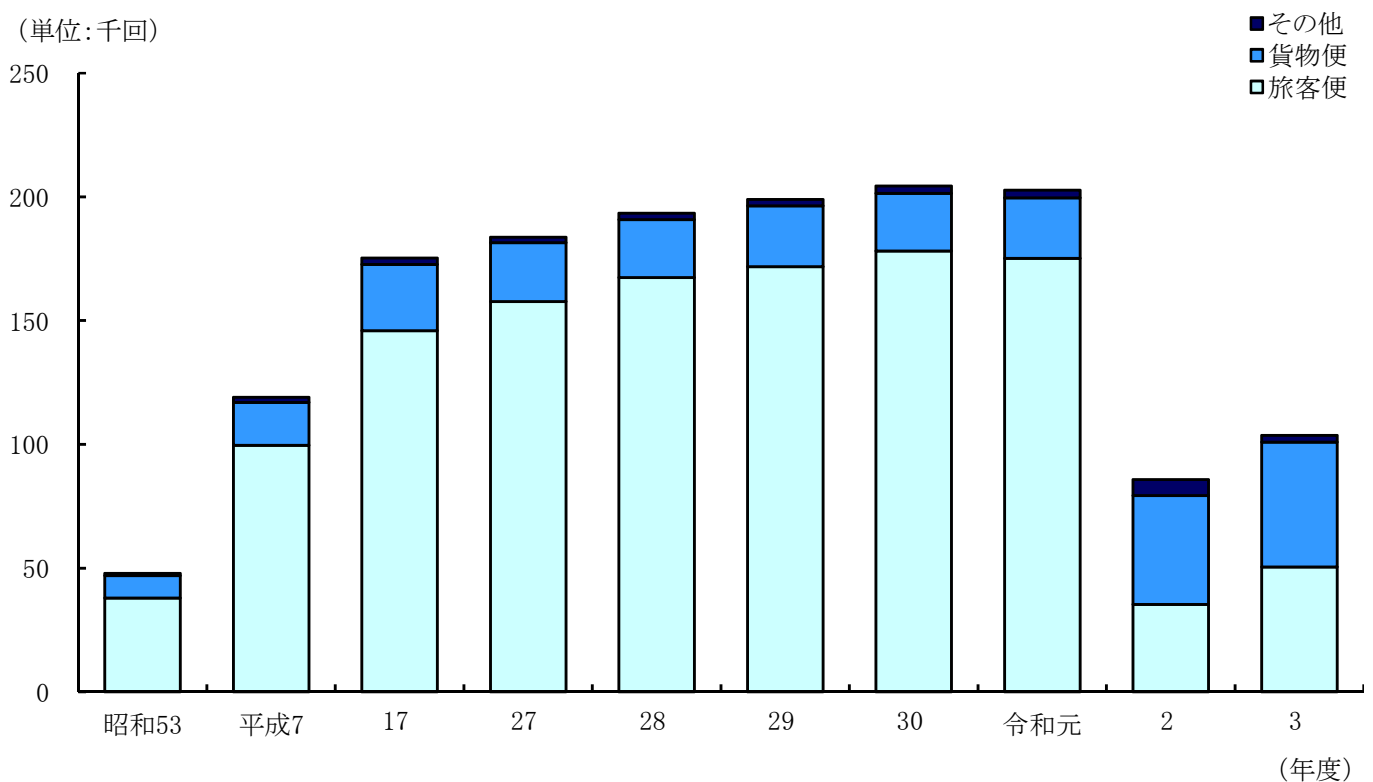
17 成田国際空港国際線旅客数

(単位:百万人)



18 成田国際空港国際線発着回数

(単位:千回)



7-1 車種別自動車保有台数

(各年3月31日)

区分 年	総数	貨物自動車			乗合自動車	乗用車		特種 大型 用途 特殊 車及 車	小型 二輪 車	軽自動車		二輪車		小型 特殊 車
		普通	小型	被けん 引車		普通	小型			乗用	貨物	50cc 超	50cc 以下	
昭和50	21,651	451	3,451	5	370	81	7,335	292	166	995	1,168	1,622	3,329	2,386
60	45,713	895	4,667	20	467	589	18,824	858	553	978	4,224	1,185	9,314	3,139
平成 7	68,604	1,911	5,540	29	591	6,810	28,280	1,428	1,003	3,155	6,400	1,796	8,364	3,297
17	80,689	2,378	4,910	47	593	17,752	25,773	1,890	1,338	9,768	6,206	1,645	5,965	2,424
27	112,316	3,453	4,995	98	889	23,680	28,294	2,460	1,818	24,352	10,140	2,562	6,072	3,503
29	113,349	3,714	5,108	117	985	25,026	27,883	2,607	1,824	24,716	9,778	2,673	5,626	3,292
30	114,977	3,830	5,096	123	976	26,036	27,790	2,589	1,875	25,565	9,829	2,691	5,380	3,197
31	116,415	3,867	5,178	145	1,027	27,000	27,460	2,598	1,904	26,200	10,048	2,779	5,092	3,117
令和 2	117,049	4,007	5,209	167	1,029	27,419	26,959	2,665	1,969	26,728	10,174	2,815	4,861	3,047
3	116,449	3,983	5,294	170	946	27,575	26,159	2,665	2,005	27,009	10,116	2,893	4,645	2,989
4	116,957	4,057	5,287	169	915	27,950	25,851	2,683	2,084	27,337	10,119	2,817	4,658	3,030

資料 関東運輸局千葉運輸支局, 市民税課,
全国軽自動車協会連合会

7-2 電話施設の状況

(各年3月31日)

区分 年	加入電話						公衆電話			
	計	単独	共同	ビル電話	ISDN	計	ボックス	卓上型	カード	
昭和 55	23,999	20,098	1,041	2,860	...	779	262	517	...	
60	29,299	25,598	649	3,052	...	937	224	630	83	
平成 7	48,207	44,150	6	4,051	...	1,425	574	851	...	
17	47,432	40,371	7,061	1,104	
27	24,460	21,047	3,413	510	
29	22,081	19,209	2,872	442	
30	20,776	18,096	2,680	430	
31	19,368	16,917	2,451	410	
令和 2	17,899	15,677	2,222	387	
3	16,519	14,542	1,977	384	
4	15,330	13,540	1,790	382	

(注)隣接一部市町村を含む。

資料 NTT東日本 千葉事業部

平成12年までは“ISDN”は“単独”に加算されている。

平成17年より「公衆電話」は計のみの掲載。

ひかり電話の数値は含まない。

NTT東日本以外の通信事業者が独自に提供する電話サービスの数値は含まない。

7-3 定期バスの運行及び利用状況

(令和3年度)

区分	運 行 路 線		路線延長		1日往復 運行回数	〔年間延 べ人数〕	うち定期券 利用客
			(km)	うち市内 延 長			
J R バ ス 関 東	多 古 本 線	成田～三里塚 ～多古台バスターミナル～八日市場	35.3	12.3	13.0	76,212	16,236
		成田～三里塚～航空科学博物館	12.3	12.3	24.0	67,160	11,562
		成田～さくらの山～貨物管理ビル	22.9	12.3	9.0	28,616	1,476
		成田～貨物管理ビル	20.8	12.3	14.0	49,640	3,936
		成田～多古台バスターミナル	24.0	12.3	4.0	11,388	2,460
千 葉 交 通 バ ス		成田～吉岡～佐原	29.9	19.7	19.5	212,308	44,267
		京成成田駅～公津の杜～宗吾霊堂	5.4	4.5	3.0	15,699	3,273
		成田～久能～両国	11.8	0.3	23.5	227,566	47,448
		成田～七栄～住野～八街	15.8	3.4	22.0	268,981	56,083
		日吉台～成田～西中～成田ニュータウン	11.1	8.1	75.0	377,967	70,467
		成田駅西口～美郷台～大谷津球場～竜角寺台	9.4	7.3	35.5	239,033	49,839
		成田空港～栗源～ジェイフィルム	18.7	9.8	5.0	10,006	3,016
		成田駅西口～加良部～はなのき台	5.4	5.4	34.0	275,159	57,371
		成田駅西口～成田ニュータウン	5.8	5.8	156.0	1,361,670	283,911
		成田駅～七栄～本城台団地 ～プロロジスパーク成田	13.1	6.4	18.0	235,408	49,083
		イオンモール成田～公津の杜駅	8.2	8.2	10.0	88,988	18,554
		大栄支所～赤池～多古	21.0	10.7	5.0	6,796	3,956
		京成成田駅～イオンモール成田	4.0	4.0	57.5	611,656	127,531
	成田駅～日吉台小学校～ファミリータウン富里	10.1	0.3	3.0	10,793	2,250	
	成田駅～日吉台～ベイシア富里	4.4	0.3	11.5	100,885	21,035	
	成田駅～国際医療福祉大学成田病院	5.3	2.7	11.0	41,767	8,708	

資料 JRバス関東(株)八日市場支店、
千葉交通(株)

7-4 成田市コミュニティバスの運行及び利用状況

(令和3年度)

運行路線	起 点 ~ 終 点	路線延長 (km)	1日往復 運行回数	年間延べ人数	
				うち定期券 利用客	利用客
大室小泉ルート	保健福祉館～ (大室・小泉地区経由)保健福祉館	39.8	6.5	26,762	30
遠山ルート	南三里塚～保健福祉館	22.0	6.0	57,848	464
水掛ルート	滑河駅～保健福祉館	22.4	5.5	19,159	15
豊住ルート	安西～保健福祉館	19.9	5.0	16,835	21
しもふさ循環ルート	滑河駅～(下総地区循環)～滑河駅	50.1	2.3	13,011	93
津富浦ルート	成井回転場～保健福祉館	28.2	4.5	16,394	21
北須賀ルート	甚兵衛渡し～成田市役所	14.0	7.0	19,717	237

資料 交通防犯課

7-5 成田市オンデマンド交通利用状況

年度 区分	29	30	令和元	2	3
乗降場数	893	906	924	934	953
運行車両台数	6	7	7	7	7
運行日数	244	244	240	243	242
対象者数(人)	20,153	21,195	22,275	23,089	23,873
登録者数(人)	4,118	4,225	4,302	4,416	4,599
登録率	20.4%	19.9%	19.3%	19.1%	19.3%
利用者数(人)	1,217	1,248	1,185	1,039	1,167
利用率	29.6%	29.5%	27.5%	23.5%	25.4%
延べ利用者数(人)	16,569	18,110	17,061	12,636	14,643
日平均(人)	67.91	74.20	71.09	52.00	60.51

資料 高齢者福祉課

7-6 成田国際空港

(単位:人)

区分		年度								1日平均(人)
		昭和53	平成 7	17	27	30	令和元	2	3	
合 計		7,071,675	26,610,804	34,671,087	37,941,435	43,175,992	41,479,878	3,249,466	6,472,578	17,733
国際線	計	6,638,258	25,775,895	33,563,088	31,055,837	35,870,691	34,018,964	1,265,465	2,345,182	6,425
	日本人	3,920,975	17,392,270	19,045,443	13,108,670	14,383,005	13,655,714	324,200	538,242	1,475
	外国人	1,356,671	4,604,157	8,066,003	12,900,667	17,729,028	16,619,644	543,197	723,058	1,981
	通 過	1,360,612	3,779,468	6,451,642	5,046,500	3,758,658	3,743,606	398,068	1,083,882	2,970
国内線		433,417	834,909	1,107,999	6,885,598	7,305,301	7,460,914	1,984,001	4,127,396	11,308

7-7 成田国際空港

(単位:回)

区分		年度								1日平均(回)
		昭和53	平成 7	17	27	30	令和元	2	3	
合 計		52,613	124,189	187,888	235,190	256,821	258,497	106,280	137,585	377
国際線	計	47,924	118,995	175,296	183,635	204,366	202,703	85,746	103,578	284
	旅客便	37,923	99,605	145,928	157,713	178,110	175,168	35,322	50,480	138
	貨物便	9,029	17,280	26,703	23,800	23,308	24,421	43,925	50,446	138
	その他	972	2,110	2,665	2,122	2,948	3,114	6,499	2,652	7
国内線	計	4,689	5,194	12,592	51,555	52,455	55,794	20,534	34,007	93
	旅客便	3,998	4,873	12,125	49,927	51,061	53,883	19,820	33,458	92
	貨物便	25	3	7	1,027	489	520	28	9	0
	その他	666	318	460	601	905	1,391	686	540	1

(注)回転翼機を除く。

7-8 成田国際空港

(単位:t)

区分		年度								1日平均(t)
		昭和53	平成 7	17	27	30	令和元	2	3	
合 計		328,526	1,592,685	2,236,346	1,981,390	2,129,597	2,045,279	2,087,657	2,609,321	7,149
積 込		165,192	634,507	1,064,968	924,200	1,055,809	953,728	949,330	1,213,473	3,325
取 卸		163,334	958,178	1,171,378	1,057,190	1,073,788	1,091,551	1,138,327	1,395,848	3,824

旅客数

令和3年度月別内訳											
4月	5	6	7	8	9	10	11	12	1	2	3
353,641	329,674	299,234	505,190	658,443	470,143	535,851	610,339	727,003	617,512	505,310	860,238
115,131	113,513	137,149	186,615	216,953	164,502	168,393	198,689	272,088	237,432	198,757	335,960
28,696	26,749	31,102	40,697	50,785	40,627	43,230	44,793	59,883	53,558	41,059	77,063
53,141	37,306	43,235	72,906	71,978	55,067	59,223	61,840	69,241	52,860	48,328	97,933
33,294	49,458	62,812	73,012	94,190	68,808	65,940	92,056	142,964	131,014	109,370	160,964
238,510	216,161	162,085	318,575	441,490	305,641	367,458	411,650	454,915	380,080	306,553	524,278

資料 成田国際空港(株)

航空機発着回数

令和3年度月別内訳											
4月	5	6	7	8	9	10	11	12	1	2	3
10,907	10,085	9,610	11,175	11,691	11,076	11,926	12,293	13,123	12,515	10,349	12,835
8,550	8,103	8,070	8,351	8,001	8,451	9,142	9,260	9,654	9,008	7,783	9,205
3,533	3,462	3,523	4,232	4,173	4,224	4,510	4,550	4,780	4,646	4,141	4,706
4,706	4,308	4,339	3,905	3,624	4,063	4,434	4,498	4,654	4,120	3,499	4,296
311	333	208	214	204	164	198	212	220	242	143	203
2,357	1,982	1,540	2,824	3,690	2,625	2,784	3,033	3,469	3,507	2,566	3,630
2,318	1,925	1,501	2,787	3,638	2,587	2,751	2,990	3,401	3,466	2,522	3,572
3	0	1	0	0	0	0	0	3	0	0	2
36	57	38	37	52	38	33	43	65	41	44	56

資料 成田国際空港(株)

貨物取扱量

令和3年度月別内訳											
4月	5	6	7	8	9	10	11	12	1	2	3
217,309	205,244	209,073	222,135	212,260	218,605	231,324	226,052	236,000	209,148	195,021	227,150
105,365	96,906	100,732	103,777	100,464	102,666	107,392	101,168	105,819	92,411	93,259	103,514
111,944	108,338	108,341	118,358	111,796	115,939	123,932	124,884	130,181	116,737	101,762	123,636

資料 東京税関成田航空貨物出張所

7-9 航空機燃料供給状況

(単位:k)

年度 区分	昭和53	平成 17	27	29	30	令和元	2	3	1日平均
給油量	1,402,508	5,782,840	4,573,250	4,467,712	4,431,669	4,412,154	1,992,485	2,541,194	6,962

資料 成田国際空港(株)

7-10 JR東日本旅客輸送状況(年間乗車数)

(単位:千人)

年度		昭和30	50	60	平成 7	17	27	29	30	令和元	2	3
成田駅	総数	1,502	3,051	4,393	6,516	5,629	5,545	5,766	5,911	5,893	4,239	4,665
	普通	882	1,323	1,852	2,530	2,096	2,131	2,224	2,320	2,202	1,274	1,469
	定期券利用者	620	1,728	2,541	3,986	3,533	3,414	3,542	3,591	3,691	2,965	3,196
下総松崎駅	総数	295	455	333	337	304	262	252	251	260	191	210
	普通	93	83	61	55	52	52	54	54	49	34	38
	定期券利用者	202	372	272	282	252	210	198	197	211	157	172
久住駅	総数	…	150	91	89	90	…	…	…	…	…	…
	普通	…	19	7	9	12	…	…	…	…	…	…
	定期券利用者	…	131	84	80	78	…	…	…	…	…	…
滑河駅	総数	…	617	486	488	402	346	319	310	295	214	222
	普通	…	165	138	112	92	81	77	76	67	44	46
	定期券利用者	…	452	348	376	310	265	242	234	228	170	176
成田空港駅	総数	—	—	—	—	1,350	2,466	2,642	2,781	2,651	524	508
	普通	—	—	—	1,348	1,018	1,924	2,054	2,143	1,934	192	237
	定期券利用者	—	—	—	168	332	542	588	638	717	332	271
空港第2ビル駅	総数	—	—	—	—	2,536	1,732	1,931	2,087	2,060	692	747
	普通	—	—	—	1,846	2,190	1,344	1,468	1,607	1,554	364	449
	定期券利用者	—	—	—	160	346	388	463	480	506	328	298

資料 JR東日本千葉支社

7-11 京成電鉄旅客輸送状況(年間乗降車数)

(単位:千人)

年度		昭和31	50	60	平成 7	17	27	29	30	令和元	2	3
成田駅	乗車数	1,938	4,159	4,961	6,992	6,803	6,448	6,693	6,840	6,714	4,501	4,997
	降車数	1,893	3,951	4,745	7,100	6,883	6,541	6,785	6,936	6,794	4,517	5,005
東成田駅	乗車数	—	—	2,716	379	440	291	284	298	296	253	263
	降車数	—	—	2,945	451	513	351	346	368	362	296	308
成田空港駅	乗車数	—	—	—	2,169	2,346	3,989	4,363	4,705	4,817	1,398	1,733
	降車数	—	—	—	2,416	2,606	4,307	4,704	5,150	5,176	1,495	1,842
空港第2ビル駅	乗車数	—	—	—	2,851	4,188	4,331	5,322	5,777	5,704	1,643	2,035
	降車数	—	—	—	2,509	3,804	4,067	4,986	5,319	5,306	1,668	2,088
公津の杜駅	乗車数	—	—	—	170	1,086	1,950	2,292	2,459	2,566	1,757	2,025
	降車数	—	—	—	256	1,138	1,975	2,308	2,465	2,571	1,757	2,026
成田湯川駅	乗車数	—	—	—	—	—	262	268	277	287	203	220
	降車数	—	—	—	—	—	245	254	262	272	190	210

(注)昭和60年度の成田空港駅の数値は東成田駅に含む。

資料 京成電鉄(株)

空港第2ビル駅は、平成4年12月3日開業。公津の杜駅は、平成6年4月1日開業。成田湯川駅は、平成22年7月17日開業。

建設

8-1 道路概況

(令和4年3月31日)

区分	路線数	延長(m)	舗装道(m)	砂利道(m)	舗装率(%)
総数	5,333	1,917,661	1,676,595	241,065	87.4
高速道路	3	28,360	28,360	—	100.0
国道	7	63,622	63,622	—	100.0
主要地方道	7	64,208	64,208	—	100.0
一般県道	9	26,619	26,619	—	100.0
市道	2,724	1,083,647	1,042,105	41,541	96.2
農道	2,583	651,205	451,681	199,524	69.4

資料 東日本高速道路株式会社関東支社千葉管理事務所、
千葉国道事務所、成田土木事務所、
農政課、道路管理課

8-2 下水道普及状況

(単位:面積 ha 管渠延長 m)

(各年度末)

区分	市域面積	排水区域面積	処理区域面積	下水道施設		行政区域人口(A)	排水区域人口	処理区域		水洗便所設置済		普及率(%) B/A
				ポンプ場数	下水管渠延長			戸数	人口(B)	戸数	人口	
昭和 49	13,050	208	208	1	93,800	50,691	5,800	2,148	5,800	2,148	5,800	11.4
50	13,050	228	228	1	94,500	52,652	8,000	2,963	8,000	2,963	8,000	15.2
60	13,050	695	695	3	210,800	76,447	40,814	13,806	40,814	12,607	37,058	53.4
平成 2	13,128	1,058	1,058	4	255,400	85,676	51,840	18,441	51,840	17,494	48,531	60.5
12	13,127	1,657	1,657	5	374,146	95,011	75,506	31,286	75,506	28,550	69,442	79.5
17	21,384	1,763	1,763	5	399,650	120,534	83,270	36,581	83,270	34,626	79,635	69.1
22	21,384	1,836	1,836	5	414,727	126,235	91,682	41,387	91,682	39,976	88,599	72.6
27	21,384	1,869	1,869	5	570,420	131,901	99,271	46,152	99,271	44,924	96,637	75.3
29	21,384	1,870	1,870	5	572,855	132,943	101,181	48,368	101,181	47,109	98,566	76.1
30	21,384	1,872	1,872	5	574,427	132,883	101,542	49,207	101,542	47,930	98,927	76.4
令和 元	21,384	1,874	1,874	5	578,606	133,161	102,301	50,097	102,301	48,826	99,722	76.8
2	21,384	1,874	1,874	5	580,027	131,263	100,893	49,378	100,893	48,121	98,346	76.9
3	21,384	1,874	1,874	5	581,330	130,202	100,424	49,370	100,424	48,132	97,934	77.1

資料 下水道課

8-3 国道及び県道の状況

(令和4年3月31日)

区分	路線名	起点～終点	成田市関係	
			延長(m)	車道面積(m ²)
高速道路	東関東自動車道	市川市高谷～茨城県潮来市	15,131	278,350
	新空港自動車道	成田市小菅～成田市取香	3,900	54,600
	圏央道	横浜市金沢区釜利谷～木更津市犬成	9,329	83,993
国道	51号	千葉市中央区本町～水戸市三の丸	20,855	270,742
	295号	成田国際空港～成田市寺台	5,716	84,983
	296号	匝瑳市八日市場イ～船橋市宮本町	523	3,697
	356号	銚子市三軒町～我孫子市新富	11,827	78,568
	408号	成田市寺台～栃木県高根沢町	11,278	86,576
	409号	川崎市高津区溝口～成田市並木町	1,260	10,585
	464号	松戸市松戸～成田市並木町	12,163	56,388
主要地方道	成田安食線	成田市幸町～栄町安食	12,259	77,774
	八街三里塚線	八街市2区～成田市三里塚	1,763	9,716
	成田小見川鹿島港線	成田市寺台～茨城県神栖市鹿島港	12,179	89,727
	成田松尾線	成田市小菅～山武市松尾町松尾	6,451	39,975
	成田下総線	成田市土屋～茨城県神栖市深芝	16,057	105,003
	大栄栗源干潟線	成田市所～旭市清和乙	1,319	8,828
	横芝下総線	横芝光町横芝～成田市高岡	14,180	95,451
一般県道	江戸崎下総線	茨城県稲敷市～成田市大菅	1,908	11,959
	八日市場佐倉線	匝瑳市生尾～佐倉市佐倉	1,532	10,983
	郡停車場大須賀線	JR下総神崎駅～成田市伊能	4,052	22,672
	佐原多古線	香取市佐原～多古町飯笹	3,261	18,270
	久住停車場十余三線	JR久住駅～成田市十余三	6,954	48,680
	宗吾酒々井線	成田市宗吾～酒々井町中川	789	5,219
	成田滑河線	成田市宝田～成田市滑川	7,871	51,867
	下総松崎停車場線	JR下総松崎駅～成田安食線交差点	141	628
	滑河停車場線	JR滑河駅～成田市高岡	111	667

資料 東日本高速道路株式会社関東支社千葉管理事務所,
千葉国道事務所, 成田土木事務所

8-4 建築確認申請件数の状況

(単位:件)

区分 年度	総 数	用 途 別			種 類 別			
		専用住宅	併用住宅	その他	新築	増築	改築	その他
昭和 40	275	211	21	43	186	72	16	1
50	782	667	49	66	677	103	2	—
60	666	483	33	150	476	165	25	—
平成 7	691	478	43	170	545	144	1	1
17	908	663	18	227	781	124	1	2
22	745	574	13	158	641	100	—	4
27	619	462	19	138	539	76	—	4
28	611	502	1	108	543	64	—	4
29	632	493	18	121	546	77	—	9
30	569	423	4	142	504	61	—	4
令和 元	574	423	4	147	516	48	—	10
2	554	412	2	140	492	61	—	1
3	532	443	6	83	480	51	—	1

(注)平成17年度より旧下総町,旧大栄町分を含む。

資料 建築住宅課

8-5 建築物用途別面積

(単位:千㎡)

(各年1月1日)

区分 年	住 宅						そ の 他					
	棟 数			面 積			棟 数			面 積		
	計	木 造	非木造	計	木 造	非木造	計	木 造	非木造	計	木 造	非木造
昭和 40	8,277	8,274	3	584	582	2	14,563	14,544	19	443	418	25
50	12,019	11,467	552	1,078	822	256	15,248	14,394	854	891	414	477
60	17,959	15,861	2,098	2,012	1,374	638	12,011	9,065	2,946	1,455	299	1,156
平成 7	22,238	18,457	3,781	2,972	1,878	1,094	12,391	8,347	4,044	2,895	307	2,588
17	24,526	20,318	4,208	3,711	2,252	1,459	12,165	7,506	4,659	3,931	361	3,570
22	35,412	30,098	5,314	5,083	3,324	1,759	18,896	12,368	6,528	5,240	615	4,625
27	37,098	31,496	5,602	5,406	3,567	1,839	18,488	11,815	6,673	5,288	602	4,686
28	37,407	31,749	5,658	5,465	3,609	1,856	18,458	11,762	6,696	5,412	601	4,811
29	37,648	31,944	5,704	5,507	3,644	1,863	18,398	11,692	6,706	5,462	601	4,861
30	37,965	32,189	5,776	5,573	3,686	1,887	18,325	11,599	6,726	5,486	598	4,888
31	38,174	32,341	5,833	5,633	3,718	1,915	18,278	11,544	6,734	5,515	599	4,916
令和 2	38,416	32,539	5,877	5,683	3,753	1,930	18,181	11,440	6,741	5,556	595	4,961
3	38,590	32,688	5,902	5,746	3,781	1,965	18,082	11,311	6,771	5,588	588	5,000
4	38,773	32,841	5,932	5,794	3,811	1,983	18,004	11,202	6,802	5,713	585	5,128

資料 資産税課

8-6 建築物構造別面積

(単位:千㎡) (各年1月1日)

年	区分	総 数		木 造		鉄筋コンクリート造り		鉄骨造り		そ の 他	
		棟 数	床面積	棟 数	床面積	棟 数	床面積	棟 数	床面積	棟 数	床面積
昭和	40	22,840	1,027	22,818	1,000	8	7	1	1	13	19
	50	27,267	1,969	25,861	1,236	312	310	221	140	873	283
	60	29,970	3,469	24,926	1,674	1,207	699	884	464	2,953	632
平成	7	34,629	5,867	26,804	2,185	2,019	1,011	1,656	1,079	4,150	1,592
	17	36,691	7,642	27,824	2,613	1,641	1,372	2,214	1,795	5,012	1,862
	22	54,308	10,323	42,466	3,939	1,678	1,647	3,425	2,473	6,739	2,264
	27	55,586	10,695	43,311	4,169	1,755	1,699	3,520	2,538	7,000	2,289
	29	56,046	10,970	43,636	4,245	1,747	1,702	3,553	2,720	7,110	2,303
	30	56,290	11,059	43,788	4,284	1,746	1,725	3,568	2,729	7,188	2,321
	31	56,452	11,148	43,885	4,317	1,738	1,733	3,592	2,770	7,237	2,328
令和	2	56,597	11,240	43,979	4,348	1,747	1,749	3,597	2,809	7,274	2,334
	3	56,672	11,333	43,999	4,369	1,750	1,780	3,609	2,848	7,314	2,336
	4	56,777	11,507	44,043	4,396	1,756	1,884	3,620	2,887	7,358	2,340

(注)非課税分を除いたものである。

資料 資産税課

平成20年より旧下総町, 旧大栄町分を含む。

8-7 市営住宅の状況

(単位:戸) (各年度末)

年度	区分	総 数	木 造	準耐火	耐 火
		昭和	30	58	50
	35	178	170	8	—
	40	238	230	8	—
	45	238	230	8	—
	50	286	230	8	48
	55	268	212	8	48
	60	292	212	8	72
平成	7	318	178	8	132
	12	302	170	—	132
	17	298	166	—	132
	22	294	141	—	153
	27	289	115	—	174
	29	279	90	—	189
	30	282	86	—	196
令和	元	287	83	—	204
	2	304	80	12	212
	3	309	80	12	217

資料 建築住宅課

觀 光

9-1 成田山初詣客

(単位:千人)

年	区分	元日～5日						
		計	元日	2日	3日	4日	5日	
昭和	40	626	224	118	107	75	102	
	50	789	209	154	183	149	94	
	60	3,777	1,591	911	624	331	320	
平成	7	3,420	1,560	930	640	100	190	
	12	3,370	1,330	1,060	580	250	150	
	17	2,650	1,300	700	650	…	…	
	22	2,980	1,630	700	650	…	…	
	27	3,080	1,630	760	690	…	…	
	29	3,110	1,640	780	690	…	…	
	30	3,120	1,650	790	680	…	…	
	31	3,140	1,680	770	690	…	…	
	令和	2	3,180	1,650	810	720	…	…
		3	…	…	…	…	…	…
4		…	…	…	…	…	…	

(注)平成17年以降は、元日から3日のみ掲載。

資料 観光プロモーション課

9-2 交通機関別来成者数

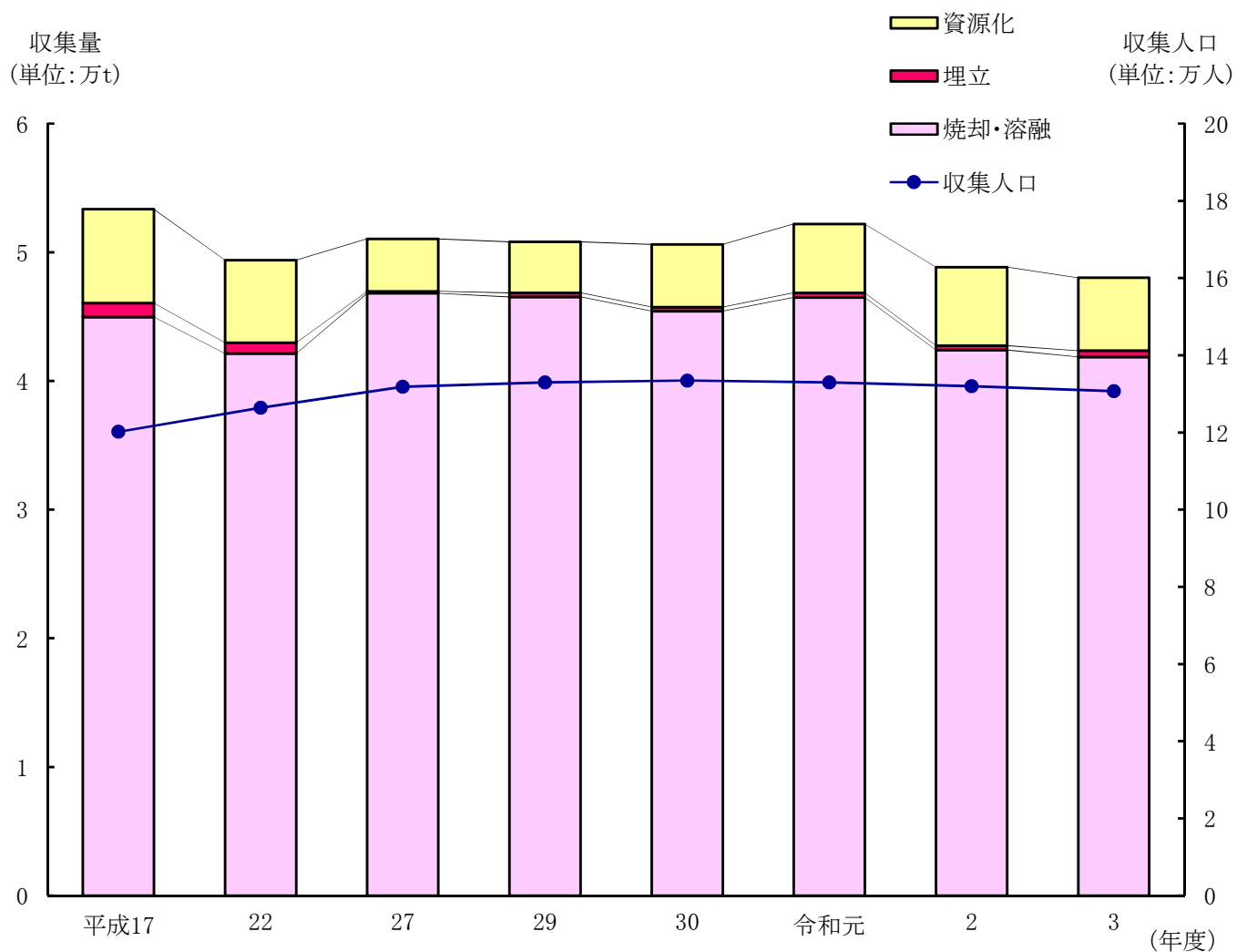
(単位:千人・千台)

年	区分	合計		JR電車 利用者	京成電車 利用者	観光バス 利用者	観光バス		自動車 利用者	自動車	
		概数	うち宿泊 概数				台数	台数			
昭和	50	11,192	94	3,715	4,247	1,456	29	1,774	444		
	60	14,041	790	4,742	5,254	1,832	37	2,213	553		
平成	7	14,758	1,533	3,013	3,533	2,151	43	6,061	1,515		
	12	14,019	1,731	3,144	3,341	1,198	24	6,336	1,584		
	17	12,406	2,411	2,867	3,472	806	16	5,261	1,315		
	22	13,833	2,233	2,609	3,202	698	17	7,324	1,831		
	26	14,015	2,581	2,595	3,183	676	17	7,561	1,890		
	27	14,700	2,977	2,688	3,305	687	17	8,020	2,005		
	29	15,057	3,257	2,863	3,500	744	19	7,950	1,988		
	30	15,898	3,387	2,969	3,633	1,050	26	8,246	2,062		
	令和	元	15,742	3,706	2,996	3,665	1,048	26	8,033	2,008	
		2	10,749	1,282	1,861	2,296	306	8	6,286	1,572	
3		8,200	1,088	2,775	2,215	47	1	3,163	791		

資料 観光プロモーション課

衛生・公害

19 ごみ処理の状況



(注) 平成12年度より、収集人口に外国人登録者数を含める。
平成17年度より旧下総町、旧大栄町分を含む。

10-1 予防接種実施状況

(単位:人)

区分		ポリオ	三種混合	四種混合	二種混合	麻しん風しん混合	日本脳炎	インフルエンザ
平成 29	対象者	4,256	4,256	4,256	1,299	2,350	4,796	28,970
	接種者	86	0	4,246	952	2,300	6,738	15,094
	実施率(%)	2.0	0.0	99.8	73.3	98.0	119.9	52.1
30	対象者	4,372	4,372	4,372	1,315	2,232	6,037	29,639
	接種者	41	3	4,392	994	2,246	5,772	15,028
	実施率(%)	0.9	0.1	100.5	75.6	100.6	95.6	50.7
令和 元	対象者	3,780	3,780	3,780	1,326	2,086	4,424	30,210
	接種者	3	6	3,774	953	2,075	4,946	16,469
	実施率(%)	0.1	0.2	99.8	71.9	99.5	111.8	54.5
2	対象者	3,372	3,372	3,372	1,218	2,029	4,266	30,958
	接種者	0	7	3,761	1,087	1,991	4,271	21,404
	実施率(%)	0.0	0.2	111.5	89.2	98.1	100.1	69.1
3	対象者	3,500	3,500	3,500	1,275	2,035	4,246	31,385
	接種者	0	1	3,442	1,033	1,818	2,670	18,050
	実施率(%)	0.0	0.0	98.3	81.0	89.3	62.9	57.5

(注) インフルエンザは高齢者。

資料 健康増進課

平成17年度より旧下総町, 旧大栄町分を含む。5月から日本脳炎の積極的勧奨の差し控え勧告。7月からⅢ期廃止。

平成18年度より, 麻しん及び風しんは麻しん風しん混合の2回接種となった。

平成22年度より, 予防接種実施規則の一部改正に伴い, 日本脳炎の救済措置が開始された。

平成25年1月1日より四種混合ワクチンが開始された。

10-2 健康診査実施状況

(単位:人)

区分	対象年齢	対象者	受診者	判定結果(要医療)		
				血圧	脂質	血糖
平成 29	18歳~39歳	38,986	993	3	103	1
	40歳以上	935	20	3	5	3
30	18歳~39歳	38,842	1,031	15	134	2
	40歳以上	1,007	32	10	10	8
令和 元	18歳~39歳	39,364	880	9	110	2
	40歳以上	986	37	13	13	6
2	18歳~39歳	37,789	562	5	80	0
	40歳以上	966	50	25	26	14
3	18歳~39歳	36,118	632	7	91	1
	40歳以上	988	36	4	7	2

(注) 平成17年度より旧下総町, 旧大栄町分を含む。

資料 健康増進課

平成20年度から「高齢者医療の確保に関する法律」により, 内臓脂肪症候群に着目した健診内容になり, 判定結果についても変更となった。また, 40歳以上は医療保険者が実施する義務となり, 健康増進課においては, 40歳以上の市民で生活保護法による被保護者と保険を持たない市民を対象に健康診査を実施する。

10-3 幼児健康診査実施状況

(単位:人)

区分	対象年齢	対象者	受診者	判定結果			
				異常なし	経過観察	経過観察率	他機関管理
平成 30	1歳6か月~2歳未満	1,027	965	517	382	39.6%	66
	3歳~4歳未満	1,144	1,037	593	342	33.0%	102
令和 元	1歳6か月~2歳未満	1,054	929	498	345	36.7%	86
	3歳~4歳未満	991	835	474	289	34.0%	72
2	1歳6か月~2歳未満	1,060	928	511	359	38.7%	58
	3歳~4歳未満	1,121	946	479	388	41.0%	79
3	1歳6か月~2歳未満	882	831	401	310	37.3%	120
	3歳~4歳未満	1,064	955	480	335	37.2%	140

(注) 平成27年度及び平成28年度の経過観察者には他機関管理者を含む。

資料 健康増進課

10-4 がん検診実施状況

(1) 胃がん (40歳以上)

区分 年度	受診人員	要精密検査者	精密検査結果				
			胃がん	胃ポリープ	胃潰瘍	その他	異常なし
平成 17	5,247	388	6	83	32	149	74
22	5,653	291 (疑い 2)	2	37	12	205	22
27	4,815	50 (疑い 1)	3	—	—	31	9
29	4,365	62	3	—	—	39	8
30	4,345	104 (疑い 1)	2	17	6	76	2
令和 元	3,904	118 (疑い 1)	2	20	4	21	1
2	2,816	179 (疑い 1)	—	81	4	54	7
3	3,407	163	—	49	1	100	28

(2) 子宮がん (20歳以上)

区分 年度	受診人員	要精密検査者	精密検査結果			
			子宮がん	CIN	その他	異常なし
平成 17	6,954	36	3	15	3	2
22	3,727	58	—	11	3	3
27	5,059	74	—	20	4	6
29	4,696	69	—	5	8	4
30	3,999	43	1	10	6	2
令和 元	4,278	73	3	23	17	12
2	3,141	48	—	22	11	11
3	4,515	71	1	26	7	31

(注)平成18年度より対象年齢を30歳以上から20歳以上に拡大し、隔年度受診となった。

平成30年度より精密検査結果の異型上皮をCIN(子宮頸部上皮内腫瘍)に変更した。

(3) 乳がん (30歳以上)

区分 年度	受診人員	要精密検査者	精密検査結果				
			乳がん	乳腺症	せんい腺腫	その他	異常なし
平成 17	5,741	386	7	158	30	41	104
22	5,391	407 (疑い 2)	17	79	42	60	153
27	5,850	367 (疑い 3)	8	58	62	73	129
29	5,360	219 (疑い 2)	10	45	34	50	50
30	4,946	207 (疑い 2)	9	61	21	11	55
令和 元	4,698	164 (疑い 2)	9	57	17	8	82
2	3,793	149 (疑い 1)	6	43	24	27	41
3	4,687	159 (疑い 1)	8	13	21	81	49

(4) 大腸がん (40歳以上)

区分 年度	受診人員	要精密検査者	精密検査結果			
			大腸がん	大腸ポリープ	その他	異常なし
平成 17	8,471	419	19	101	71	83
22	9,583	514 (疑い 1)	19	71	163	44
27	10,543	590 (疑い 6)	20	172	351	33
29	10,447	569 (疑い 4)	11	—	253	36
30	10,667	546 (疑い 4)	14	188	66	29
令和 元	10,497	618 (疑い 4)	20	240	310	40
2	9,952	562 (疑い 3)	25	247	74	48
3	10,000	544 (疑い 5)	20	229	279	49

(注)平成17年度より旧下総町, 旧大栄町分を含む ((1)~(4))。

資料 健康増進課

精密検査の結果(疑い)は別掲 ((1)~(4))。

10-5 結核予防事業・肺がん検診実施状況

(単位:人)

区分 年度	B C G		レントゲン撮影			肺がん検診(咳たん)	
	対象者	実施者	対象者	受診者	要精検者	受診者	要精検者
平成17	1,361	1,289	59,799	14,187	238	112	—
22	1,439	1,366	37,714	11,704	450	—	—
27	1,161	1,207	37,880	12,322	510	—	—
29	1,058	1,045	71,820	12,172	479	—	—
30	951	1,110	72,640	12,175	483	—	—
令和元	937	880	73,360	12,372	428	—	—
2	818	920	74,152	10,395	436	—	—
3	873	886	74,488	11,106	374	—	—

(注)平成15年度より、学校保健法による定期結核健康審査廃止。資料 健康増進課

平成17年度より、結核予防法改正に伴いツベルクリン反応は行わず、直接BCG接種に変更。

平成17年度より旧下総町、旧大栄町分を含む。

平成19年4月より結核予防法は廃止され、BCG予防接種は予防接種法の基づく予防接種として位置づけられた。

平成29年度よりレントゲン対象者は、地域保健、健康増進事業報告に基づき、40歳以上の男女を対象に変更する。

10-6 母親学級実施状況

(単位:人)

区分 年度	該当者数	受講者数		
		実人数	延べ人員	修了者
平成17	1,389	304	992	184
22	1,451	266	671	178
27	1,270	170	426	108
29	1,234	177	353	84
30	1,017	156	279	55
令和元	988	100	195	35
2	932	61	114	53
3	828	91	156	65

(注)平成17年度より旧下総町、旧大栄町分を含む。

資料 健康増進課

10-7 ことばの相談室の利用状況

(単位:人)

区分 年度	計	0歳	1・2	3	4~10	11~18
平成17	103	—	11	17	75	—
22	152	—	—	7	145	—
27	173	—	1	2	170	—
29	97	—	2	5	90	—
30	118	—	15	31	72	—
令和元	165	—	19	34	112	—
2	246	—	9	46	191	—
3	153	—	14	17	122	—

(注)平成14年度より簡易マザーズホームから健康増進課に、平成30年度より健康増進課から資料 障がい者福祉課

障がい者福祉課(子ども発達支援センター)に移管となった。

平成17年度より旧下総町、旧大栄町分を含む。

10-8 成田市急病診療所利用状況

(単位:人)

区分	診療 日 数 (日)	患 者 数	一 日 平 均 患 者 数	診療科目別			居住地別						
				内 科 ・ 小 児 科	外 科	歯 科	成 田 市	富 里 市	八 街 市	酒 々 井 町	栄 町	他 県 内	県 外
平成 22	365	10,985	30	10,317	421	247	7,136	1,341	497	356	485	853	317
27	366	11,238	31	10,623	374	241	7,226	1,579	345	383	592	801	312
29	365	10,880	30	10,411	303	166	7,061	1,443	324	372	502	729	283
30	365	9,527	26	9,061	271	195	6,069	1,276	294	332	420	659	282
令和 元	366	8,469	23	7,974	289	206	5,487	1,073	316	258	346	673	316
2	365	2,288	6	1,914	221	153	1,530	255	106	68	107	163	59
3	365	2,832	8	2,508	198	126	1,860	346	95	68	131	253	79

(注)平成16年4月1日より休日夜間急病診療所から急病診療所に変更された。

資料 健康増進課

10-9 感染症患者発生状況

(単位:人)

区分	総 数	2 類			3 類				
		急 白 性 髄 炎	灰 炎	ジフテリア	* コ レ ラ	* 細菌性赤痢	* 腸 チ フ ス	* パラチフス	腸管出血性大 腸菌感染症
平成 17	4	—	—	—	—	1	—	—	3
22	8	—	—	—	—	※	7	—	1
27	3	—	—	—	—	2	—	—	1
29	2	—	—	—	—	—	—	—	2
30	4	—	—	—	—	—	—	—	4
令和 元	5	—	—	—	—	—	—	—	5
2	4	—	—	—	—	—	—	—	4
3	1	—	—	—	—	—	—	—	1

(注)平成11年4月1日法改正。

資料 千葉県印旛保健所

平成17年度より旧下総町, 旧大栄町分を含む。

*平成19年4月1日に, 2類から3類感染症に移行した疾患である。

※は細菌性赤痢罹患サルの届出。

10-10 医療関係施設数

(各年度末)

年度	区分	病院・診療所	歯科診療所	助産所	施術所 (業務毎の延数)	歯科技工所	老人保健施設
		平成	17	90	65	5	150
	22	97	68	4	209	13	3
	27	90	68	4	139	14	4
	29	94	65	4	146	14	4
	30	94	68	3	140	15	4
令和	元	96	67	3	147	15	4
	2	96	67	3	152	16	4
	3	97	67	7	153	16	4

資料 千葉県印旛保健所

10-11 狂犬病予防の状況

年度	区分	登録頭数	注射済票交付数	野犬等捕獲数
		平成	17	6,247
	22	6,559	4,105	51
	27	6,404	3,987	40
	29	6,434	3,980	30
	30	6,291	3,988	22
令和	元	6,211	3,798	16
	2	6,159	3,400	20
	3	6,132	3,762	15

(注)平成17年度より不用犬・猫引取場所は、印旛保健所成田支所に変更となった。
平成17年度より旧下総町、旧大栄町分を含む。

資料 環境衛生課

10-12 ごみ処理の状況

(単位:t)

年度	区分	収 集 人 口	収 集 量	処 理 別			一日平均 処 理 量
				焼却・溶融	埋 立	資源化	
平成	17	120,163	53,344	44,970	1,085	7,289	146
	22	126,400	49,396	42,132	836	6,428	135
	27	131,829	51,049	46,816	148	4,085	139
	29	132,949	50,812	46,540	316	3,956	139
	30	133,435	50,602	45,417	310	4,875	139
令和	元	132,932	52,209	46,494	348	5,367	143
	2	131,997	48,848	42,407	335	6,106	134
	3	130,688	48,025	41,869	481	5,675	132

(注)平成24年度以降は、収集人口に外国人登録者数を含める。
収集人口は年央人口(各年度9月30日現在)

資料 クリーン推進課

10-13 し尿処理の状況

(単位:kl)

年度	区分	収 集 人 口		収 集 量	処 理 別		一日平均 処 理 量
		汲 取 人 口	浄化槽人口		処 理 場	そ の 他	
平成	17	6,174	33,278	29,959	29,959	—	82
	22	5,255	30,543	29,127	29,127	—	80
	27	3,347	30,110	27,010	27,010	—	74
	29	2,685	29,912	26,082	26,082	—	71
	30	2,324	29,872	26,213	26,213	—	72
令和	元	2,083	29,670	26,003	26,003	—	71
	2	1,815	29,439	24,663	24,663	—	68
	3	1,568	29,051	24,905	24,905	—	68

(注)平成17年度より旧下総町, 旧大栄町分を含む。

資料 環境衛生課

10-14 八富成田斎場使用状況

(単位:件)

年度	区分	火 葬				式 場			
		総 数	成 田 市	八街・富里市	そ の 他	総 数	成 田 市	八街・富里市	そ の 他
平成	17	1,824	671	878	275	980	548	388	44
	22	2,193	972	1,075	146	980	645	314	21
	27	2,510	1,232	1,144	134	934	719	199	16
	29	2,381	1,099	1,146	136	813	597	212	4
	30	2,498	1,203	1,167	128	755	538	207	10
令和	元	2,487	1,102	1,261	124	647	461	178	8
	2	2,439	1,170	1,182	87	461	319	139	3
	3	2,548	1,191	1,249	108	547	413	130	4

(注)その他は、成田市・八街市・富里市以外の市町村である。

資料 環境衛生課

10-15 大気汚染測定結果

(単位:ppm) (各年度平均)

区分 年度	汚染物質 測定場所	二酸化いおう (SO ₂)				二酸化窒素 (NO ₂)				光化学オキシダント (OX)			
		遠山 中学校	久住 体育館	西中 学 校	奈土 公民館	遠山 中学校	久住 体育館	西中 学 校	奈土 公民館	遠山 中学校	久住 体育館	西中 学 校	奈土 公民館
平成	17	0.002	0.002	0.001	0.001	0.013	0.008	0.014	0.009	0.033	0.033	0.034	0.038
	22	0.001	0.001	0.001	0.001	0.010	0.007	0.011	0.007	0.030	0.033	0.034	0.035
	27	0.002	0.001	0.001	0.001	0.009	0.006	0.008	0.006	0.034	0.034	0.036	0.038
	29	0.001	0.002	0.001	—	0.009	0.006	0.009	0.005	0.034	0.034	0.036	0.035
	30	0.001	0.002	0.001	—	0.008	0.005	0.008	0.005	0.032	0.033	0.035	0.035
令和	元	0.001	0.001	0.001	—	0.007	0.005	0.008	0.004	0.035	0.034	0.036	0.034
	2	0.000	0.001	0.001	—	0.002	0.006	0.007	0.005	0.032	0.032	0.034	0.033
	3	0.000	0.001	0.001	—	0.006	0.004	0.007	0.005	0.033	0.033	0.036	0.035

資料 環境対策課

10-16 公害苦情の受理件数

区分 年度	件数	典型7公害							左以外の苦情	
		大気汚染	水質汚濁	土壌汚染	騒音	振動	地盤沈下	悪臭		
平成	17	152	10	9	1	9	—	—	12	111
	22	265	20	5	—	14	1	—	17	208
	27	292	38	8	—	21	6	—	15	204
	29	247	41	5	—	25	2	—	10	164
	30	302	45	6	—	24	1	—	12	214
令和	元	349	46	2	—	27	—	—	17	257
	2	479	30	10	—	26	5	—	15	393
	3	393	43	4	—	25	0	—	17	304

(注)平成17年度より旧下総町,旧大栄町分を含む。

資料 環境対策課

10-17 主要河川水質調査結果

(単位:ppm, ただしpHを除く)

(各年度平均)

河川名	根木名川				小橋川		取香川	荒海川	江川	尾羽根川	十日川	竜台川	下田川	大須賀川		天昌寺川	境川	
	調査地点	川栗下	吾妻橋	新川水門	新妻橋	郷部大橋	宝田小橋	東金山橋	地蔵橋	江川台方橋	水掛橋	十日川橋	大日向橋	向橋	馬洗橋	柴田橋	津富浦下橋	高岡排水機場
項目・年度																		
水素イオン濃度 (pH)	平成 17	7.4	7.5	7.6	7.5	7.5	7.7	7.6	7.3	7.4	7.4	7.2	…	…	7.6	7.5	7.6	7.4
	22	7.8	7.8	7.8	7.8	8.2	7.7	8.3	7.8	7.8	7.8	7.6	…	7.5	7.7	7.6	7.7	7.8
	27	7.9	8.0	7.8	7.9	8.1	7.7	8.0	8.0	7.7	7.9	7.7	…	7.6	7.8	7.8	7.9	8.0
	29	7.8	7.8	7.7	7.8	8.0	7.8	7.9	7.8	7.8	7.8	7.8	7	7.7	7.8	7.8	7.9	7.7
	30	7.8	7.8	7.8	7.8	8.0	7.7	8.0	7.7	7.8	7.7	7.7	7	7.6	7.8	7.6	7.8	7.6
	令和 元	7.8	7.8	7.7	7.8	8.2	7.7	8.1	7.7	7.9	7.8	7.8	7.5	7.6	7.8	7.7	7.8	7.7
2	7.9	7.9	7.9	8.0	8.2	7.8	8.0	8.0	8.0	7.9	7.9	7.8	7.7	7.8	7.8	7.9	7.8	
3	7.8	7.8	7.9	7.8	8.1	7.6	8.0	7.8	7.9	8.0	7.7	7.6	7.6	7.8	7.7	7.8	7.9	
生物化学的酸素要求量 (BOD)	平成 17	2	6	3	5	6	10	2	2	3	2	5	…	…	1	3	1	4
	22	3	4	2	4	1	8	1	1	2	2	2	…	2	1	2	1	3
	27	2	6	3	6	1	9	4	2	2	2	3	…	2	5	4	1	3
	29	2.1	6.2	4.5	7.0	1.1	8.8	1.6	1.7	2.3	1.5	2.9	2.4	1.5	2.1	3.9	1.2	3.2
	30	2.1	5.2	4.0	6.1	1.3	9.7	1.4	2.1	2.2	1.9	3.1	2.3	1.7	1.9	4.7	1.4	2.7
	令和 元	1.5	5.5	3.2	5.7	1.0	14	0.9	1.9	1.4	1.6	2.9	2.4	1.6	2.3	2.7	1.1	2.1
2	0.8	5.2	4.1	7.5	0.8	11	1.1	1.2	1.1	1.4	1.8	3.3	1.1	1.7	3.3	0.4	2.0	
3	1.3	6.3	4.1	6.3	1.0	14	1.2	1.9	1.4	1.2	1.8	2.6	1.3	1.9	4.0	0.8	2.0	
浮遊物質量 (SS)	平成 17	6	9	9	6	9	6	6	9	9	6	15	…	…	14	16	6	12
	22	15	10	10	8	2	6	6	11	10	6	15	…	6	9	8	10	16
	27	7	5	10	5	2	5	3	7	9	7	17	…	5	17	11	3	10
	29	4	8	7	4	1	9	4	5	6	7	15	12	2	5	7	2	12
	30	1	5	8	5	3	4	4	4	4	5	8	12	2	7	5	3	4
	令和 元	11	7	10	7	6	6	6	10	7	13	16	22	7	16	14	7	18
2	10	8	16	10	8	10	10	14	13	16	19	21	8	20	17	8	15	
3	11	8	12	12	7	8	7	17	9	12	18	20	7	12	18	8	15	
溶存酸素量 (DO)	平成 17	10	9	10	8	8	7	10	10	9	10	8	…	…	9	8	9	10
	22	9	9	9	8	11	7	11	9	9	10	8	…	8	9	8	9	10
	27	9.1	9.2	8.9	8.4	10	6.9	10	9.5	9.2	10	7.7	…	8.7	9.0	8.7	10	10
	29	9.0	9.1	10	8.4	9.2	7.4	10	9.2	8.8	10	8.3	7.2	9.7	9.0	8.1	9.9	10
	30	9.5	9.6	10	9.1	9.8	7.8	10	9.0	9.5	10	8.2	8.5	9.8	9.6	8.8	9.2	10
	令和 元	9.4	9.5	9	8.4	10	6.9	10	8.6	9.8	10	7.8	8.1	9.6	9.0	8.6	9.4	10
2	9.4	9.2	9.2	8.5	9	6.0	10	8.8	8.4	10	8.5	7.9	9.8	9.2	8.5	9.5	9.7	
3	9.4	8.9	9.8	8.5	10	6.5	10	8.5	8.8	11	7.5	7.7	9.6	9.2	8.5	9.7	10	

(注)平成30年より,平成22年以降のBOD及びDOの数値について,有効数字である2桁表記とした。

資料 環境対策課

民生・労働

11-1 保育園等の状況

(令和4年5月1日)

区 分		定 員	園 児 数 (受 託 児 童 を 含 む)							保育士数
			総 数	0歳	1	2	3	4	5	
合 計		3,454	2,764	131	439	541	540	563	550	657
公 立	小 計	1,615	1,139	38	168	206	223	247	257	267
	長沼保育園	40	26	—	3	5	4	7	7	11
	松崎保育園	40	24	—	2	4	4	8	6	10
	橋賀台保育園	165	142	2	25	28	30	28	29	26
	赤荻保育園	50	39	1	6	6	8	8	10	12
	中台保育園	174	145	4	27	29	28	28	29	28
	吾妻保育園	156	114	4	15	19	23	26	27	25
	新山保育園	150	124	7	20	23	22	24	28	24
	玉造保育園	190	135	3	22	27	25	27	31	32
	高岡保育園	90	63	1	10	12	13	13	14	17
	小御門保育園	60	38	0	5	4	8	10	11	10
	大栄保育園	170	114	7	9	20	24	30	24	26
	中台第二保育園	150	103	3	14	20	20	23	23	26
赤坂保育園	180	72	6	10	9	14	15	18	20	
私 立	小 計	1,225	1,091	53	165	211	222	229	211	213
	成田保育園	110	121	8	17	20	26	25	25	30
	三里塚第一保育園	140	135	3	19	26	30	29	28	21
	三里塚第二保育園	140	127	6	15	24	26	29	27	20
	宗吾保育園	90	86	2	13	19	18	14	20	18
	大室保育園	30	15	—	1	3	4	3	4	5
	つぶえ保育園	60	46	2	10	6	11	12	5	11
	公津の杜保育園	200	183	7	29	37	34	37	39	28
	月かげ保育園	40	17	0	3	1	1	9	3	7
	AIAI NURSERY 本三里塚	60	62	4	9	13	13	13	10	13
	キートスチャイルドケア美郷台	70	67	5	9	11	11	17	14	10
	キートスチャイルドケア公津の杜	90	45	6	10	12	10	3	4	10
	三里塚みらい保育園	75	76	5	9	16	15	15	16	13
AIAI NURSERY 西三里塚	60	60	3	10	12	12	12	11	14	
AIAI NURSERY 久住	60	51	2	11	11	11	11	5	13	
小 規 模	小 計	198	125	17	49	59	—	—	—	68
	ハレルヤ保育園	19	19	5	7	7	—	—	—	8
	こひつじくらぶ	12	11	1	5	5	—	—	—	4
	ひまわり保育園	19	13	1	5	7	—	—	—	7
	わくわく保育園成田園	19	9	1	4	4	—	—	—	7
	キッズルームひまわり	19	12	3	2	7	—	—	—	7
	ことり保育園スカイタウン園	16	11	3	4	4	—	—	—	5
	わくわく保育園 並木町園	19	16	0	8	8	—	—	—	9
	ことり保育園 公津の杜園	18	6	1	3	2	—	—	—	4
	わくわく保育園 久住園	19	11	0	3	8	—	—	—	7
	キートスベビーケア公津の杜	19	8	1	4	3	—	—	—	6
	キートスベビーケア美郷台	19	9	1	4	4	—	—	—	4
	こ ど も 認 定 園	小 計	398	357	19	49	53	84	81	71
成田国際こども園		101	93	3	12	12	22	23	21	20
ハレルヤこども園		105	113	9	13	18	25	24	24	19
はくと幼稚園		10	19	—	—	—	2	9	8	13
めぶき保育園なりた		80	62	4	12	12	14	11	9	15
玉造幼稚園		102	70	3	12	11	21	14	9	26
事業所内保育事業所										
なかよし保育園		7	3	0	0	3	—	—	—	8
保 育 家 庭 的 保 育 事 業 所	小 計	11	9	1	3	5	—	—	—	8
	なりた おうちほいく わたぼうし	3	2	0	2	0	—	—	—	3
	家庭的保育事業所にこ	3	2	0	1	1	—	—	—	2
	森の保育所	5	5	1	0	4	—	—	—	3
市外への委託分		—	40	3	5	4	11	6	11	—

資料 保育課

11-2 生活保護の状況

区分 年度	総 数		生活扶助	住宅扶助	教育扶助	介護扶助	医療扶助	その他の 扶 助	保護人口 〔千人に対 する割合〕
	世 帯	人 員							
平成 17	534	765	633	549	64	53	657	21.2	7.5
22	925	1,319	1,127	987	111	91	1,110	23.9	10.4
27	1,050	1,364	1,173	1,081	76	173	1,152	25.0	10.4
28	1,012	1,294	1,097	1,019	70	190	1,088	25.0	9.8
29	980	1,229	1,028	963	65	192	1,043	13.0	9.3
30	966	1,187	988	919	49	202	1,034	14.0	8.9
令和 元	940	1,156	955	894	42	196	1,016	15.0	8.7
2	942	1,149	950	895	40	206	983	17.0	8.7
3	967	1,169	965	919	41	226	1,023	11.0	8.9

(注)各年度とも月平均の数値である。

資料 社会福祉課

11-3 生活保護費の状況

(単位:百万円)

区分 年度	総 額	生活扶助	住宅扶助	教育扶助	介護扶助	医療扶助	その他の 扶 助
平成 17	1,374	372	135	6	15	805	41
22	2,126	669	276	15	26	1,094	46
27	2,222	691	331	10	61	1,096	33
28	2,268	646	315	10	68	1,196	33
29	2,133	621	302	9	64	1,103	34
30	2,082	588	292	6	69	1,094	33
令和 元	2,118	553	282	4	68	1,173	38
2	2,157	560	284	4	70	1,207	32
3	2,239	572	301	5	72	1,260	29

資料 社会福祉課

11-4 はり・きゅう・マッサージ等 施設利用者の助成状況

(単位:千円)

年度	区分	利 用 回 数	金 額
平成	22	36,525	36,525
	27	39,454	39,454
	28	40,066	40,066
	29	42,682	42,682
	30	41,517	41,517
令和	元	41,171	41,171
	2	35,492	35,492
	3	36,700	36,700

資料 高齢者福祉課

11-5 障害者手帳所持者数

(各年度末)

年度	区分	計	身 体 障 害 者 手 帳							療 手	育 帳	精神障害 者保健 福祉手帳
			視 覚	聴 平	覚 衡	音 言	声 語	肢 不 自 由	心 呼 吸 臓 器 臓 臓 直 腸・小 腸 肝 臓・免 疫			
平成	22	4,194	193	241	31	1,698	591	255	638	547		
	27	5,102	189	273	30	1,791	695	300	880	944		
	28	5,232	191	263	30	1,806	707	311	908	1,016		
	29	5,350	192	258	30	1,796	735	311	944	1,084		
	30	5,497	198	265	28	1,817	754	321	967	1,147		
令和	元	5,450	190	249	31	1,708	766	317	973	1,216		
	2	5,488	179	243	31	1,675	769	330	977	1,284		
	3	5,592	172	248	31	1,660	786	342	986	1,367		

資料 障がい者福祉課

11-6 赤坂ふれあいセンター及びこども 発達支援センターの利用状況

(各年度末)

年 度	赤坂ふれあいセンター 利用者数	こ ども 発 達 支 援 セ ン タ ー						
		計	0歳	1・2	3	4～10	11～18	
平成	22	15,406	141	-	30	25	81	5
	27	43,257	195	-	13	30	125	27
	28	52,415	187	-	4	16	135	32
	29	55,457	196	-	22	21	105	48
	30	57,653	213	-	14	16	153	30
令和	元	54,862	237	1	29	43	136	28
	2	17,516	239	3	17	41	147	31
	3	39,796	162	0	11	23	120	8

(注) 赤坂ふれあいセンターについて、平成26年9月から供用開始。
それ以前は老人福祉センターの利用者数として計上。

資料 高齢者福祉課
障がい者福祉課

11-7 国民健康保険の加入状況

(各年度末)

区分 年度	世帯数			人口		
	総数	加入世帯数	加入率(%)	総数	被保険者数	加入率(%)
昭和 45	11,153	6,198	55.6	44,437	22,809	51.3
50	14,300	6,837	47.8	52,652	22,808	43.3
55	22,924	7,711	33.6	69,675	22,800	32.7
60	25,374	9,021	35.6	76,447	23,945	31.3
平成 2	30,184	9,721	32.2	85,676	22,999	26.8
7	34,035	11,124	32.7	90,528	24,061	26.6
12	37,661	14,343	38.1	95,011	29,116	30.6
17	49,134	20,892	42.5	120,534	42,301	35.1
22	54,021	19,446	36.0	126,235	35,548	28.2
27	59,298	19,720	33.3	131,901	33,613	25.5
28	60,499	19,099	31.6	132,409	31,682	23.9
29	61,658	19,030	30.9	132,943	30,651	23.1
30	62,582	18,645	29.8	132,883	29,571	22.3
令和 元	63,636	18,400	28.9	133,161	28,787	21.6
2	62,939	18,003	28.6	131,263	28,134	21.4
3	62,792	17,626	28.1	130,202	27,264	20.9

資料 保険年金課

11-8 国民健康保険の給付状況

(単位:千円)

区分 年度	総額	療養給付	療養費	審査支払 手数料	高額療養 費	助産費	育児 手当金	出産・育児 一時金	葬祭費	移送費
昭和 45	257,104	249,857	2,923	1,126	—	1,938	348	—	912	—
50	673,941	617,614	7,138	4,038	38,000	5,320	816	—	1,015	—
55	1,458,197	1,296,506	9,173	5,647	125,047	17,360	639	—	3,825	—
60	1,473,468	1,298,618	11,690	6,748	136,240	16,200	462	—	3,510	—
平成 2	1,954,245	1,710,038	21,513	9,367	172,515	21,900	432	—	18,480	—
7	2,554,596	2,246,952	16,379	14,154	203,651	—	—	44,700	28,760	—
12	3,310,086	2,894,864	19,115	16,075	285,398	—	—	59,400	35,200	34
17	5,754,264	5,095,224	37,031	22,266	469,692	—	—	74,100	55,900	51
22	7,616,431	6,664,846	67,820	25,688	773,296	—	—	75,831	8,950	—
27	8,996,484	7,799,224	74,089	20,573	1,026,669	—	—	66,079	9,850	—
28	9,134,450	7,864,078	69,503	20,150	1,111,502	—	—	60,581	8,550	86
29	8,949,900	7,687,460	66,038	19,225	1,112,429	—	—	55,498	9,250	—
30	8,729,849	7,493,628	63,627	18,688	1,093,967	—	—	49,739	10,200	—
令和 元	8,714,637	7,498,225	61,704	18,066	1,084,408	—	—	43,442	8,700	92
2	8,576,847	7,345,940	52,084	16,324	1,112,996	—	—	39,453	10,050	—
3	8,940,858	7,675,348	59,743	17,016	1,146,008	—	—	33,471	9,100	172

(注)平成6年10月より、助産費・育児手当金は出産・育児一時金に区分変更。

平成17年度より旧下総町,旧大栄町分を含む。

資料 保険年金課

11-9 介護保険の認定状況

(単位:人)

(各年度末)

区分 年度	第1号被保険者 数(65歳以上)	要支援・要介護認定者数							
		合計	要支援又は 要支援1	要支援2	要介護1	要介護2	要介護3	要介護4	要介護5
平成 27	27,526	3,827	346	514	851	794	560	483	279
28	28,507	3,993	329	563	875	843	586	517	280
29	29,264	4,167	332	596	896	871	621	546	305
30	29,794	4,271	329	594	863	944	705	556	280
令和 元	30,535	4,387	282	651	854	993	715	585	307
2	31,051	4,581	310	652	946	1,028	742	611	292
3	31,505	4,739	312	727	915	1,051	792	603	339

資料 介護保険課

11-10 介護保険の給付状況

(単位:千円)

区分 年度	総額	居宅サービス 給付費	地域密着型 サービス給付費	施設サービス 給付費	高額医療合算 介護サービス等費	高額介護 サービス費	特定入所者 介護サービス費
平成 27	5,701,007	2,716,773	579,703	2,031,915	12,725	113,206	246,685
28	5,684,556	2,404,195	857,010	2,055,304	6,406	120,947	240,694
29	5,991,235	2,374,664	948,252	2,260,169	22,584	133,915	251,651
30	6,204,855	2,501,310	911,090	2,378,719	2,955	148,042	262,739
令和 元	6,590,816	2,687,839	995,196	2,455,586	17,724	165,534	268,937
2	6,731,121	2,687,251	1,008,164	2,571,895	19,116	176,478	268,217
3	6,951,642	2,863,188	1,047,475	2,607,197	20,666	175,554	237,562

資料 介護保険課

11-11 福祉年金の状況

(単位:千円)

区分 年度	老 齢 福 祉 年 金		障 害 基 礎 年 金	
	受給者数	年金額	受給者数	年金額
平成 17	27	6,363	614	557,712
22	3	1,217	694	623,385
27	—	—	787	690,785
28	—	—	833	729,302
29	—	—	848	738,417
30	—	—	880	870,033
令和 元	—	—	912	790,957
2	—	—	936	811,671
3	—	—	960	829,657

(注)昭和61年度より国民年金制度が改正された。

資料 日本年金機構佐原年金事務所

11-12 国民年金(拠出年金)の加入状況

(各年度末)

区分 年度	被保険者数	強 制 加 入	任 意 加 入	第3号被保険者	免除率(%)
平成 17	31,313	19,553	179	11,581	22.5
22	31,306	19,707	306	11,293	24.8
27	27,094	16,262	232	10,600	32.2
28	25,515	15,047	213	10,255	35.2
29	24,860	14,667	196	9,997	36.0
30	24,446	14,602	199	9,645	36.3
令和 元	24,211	14,805	196	9,210	33.7
2	23,610	14,492	192	8,926	40.7
3	22,929	14,298	197	8,434	42.5

資料 保険年金課

11-13 国民年金(拠出年金)の給付状況

(単位:千円)

区分 年度	老 齡 基 礎 年 金		老 齡 年 金		通 算 老 齡 年 金		障 害 基 礎 年 金		障 害 年 金	
	件 数	金 額	件 数	金 額	件 数	金 額	件 数	金 額	件 数	金 額
平成 17	13,442	8,643,470	2,872	1,267,339	794	168,545	434	373,938	76	68,523
22	18,548	12,137,836	1,838	825,242	612	132,750	590	513,190	61	54,060
27	24,961	16,492,008	914	411,796	361	79,456	749	636,812	43	37,639
28	25,952	17,218,974	777	352,861	317	71,146	769	649,664	40	34,909
29	27,099	17,884,144	663	299,563	279	63,045	790	667,504	38	32,730
30	27,867	18,420,983	580	261,054	229	58,870	542	533,433	39	33,509
令和 元	28,592	18,989,369	493	220,340	201	44,272	874	741,382	35	30,033
2	28,688	19,392,321	426	190,732	152	33,650	1,825	1,565,302	39	31,047
3	29,734	19,882,844	345	152,837	123	27,583	2,023	1,488,033	32	26,910

区分 年度	遺 族 基 礎 年 金		寡 婦 年 金		死 亡 一 時 金	
	件 数	金 額	件 数	金 額	件 数	金 額
平成 17	245	196,522	34	15,615	22	3,073
22	236	194,408	23	10,433	34	4,547
27	209	164,114	16	7,669	30	4,633
28	214	171,616	16	7,827	24	3,088
29	224	179,949	18	8,631	12	1,948
30	213	169,555	17	8,261	16	2,395
令和 元	194	154,867	16	7,856	20	3,534
2	200	158,111	—	—	—	—
3	185	144,410	21	5,503	14	1,835

資料 日本年金機構佐原年金事務所

11-14 一般職業紹介の状況

年度	区分	新規求職者数	新規求人数	紹介件数	就職者数
昭和	60	8,286	7,161	6,264	2,066
平成	2	4,773	12,706	3,003	1,201
	7	10,152	8,016	6,992	1,951
	12	14,209	9,583	10,293	2,290
	17	13,540	14,496	14,642	2,800
	22	14,165	11,397	27,774	3,120
	27	9,468	16,162	16,672	2,882
	28	8,758	16,753	15,403	2,748
	29	7,922	18,138	13,858	2,591
	30	7,648	16,158	11,022	2,279
令和	元	7,139	14,628	9,510	1,818
	2	8,604	11,451	8,170	1,244
	3	7,475	12,594	8,295	1,395

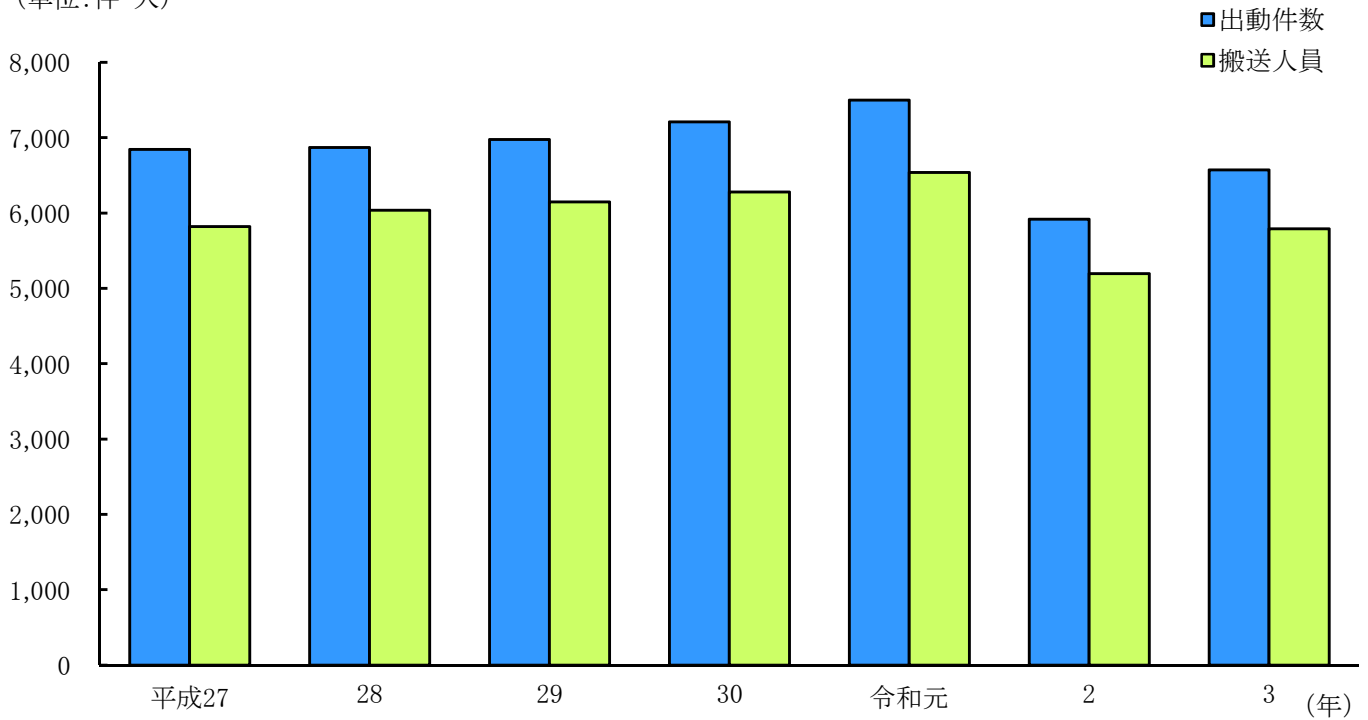
(注) 新規学卒及びびパートを除く。

資料 成田公共職業安定所

消防·公安

20 救急業務の推移

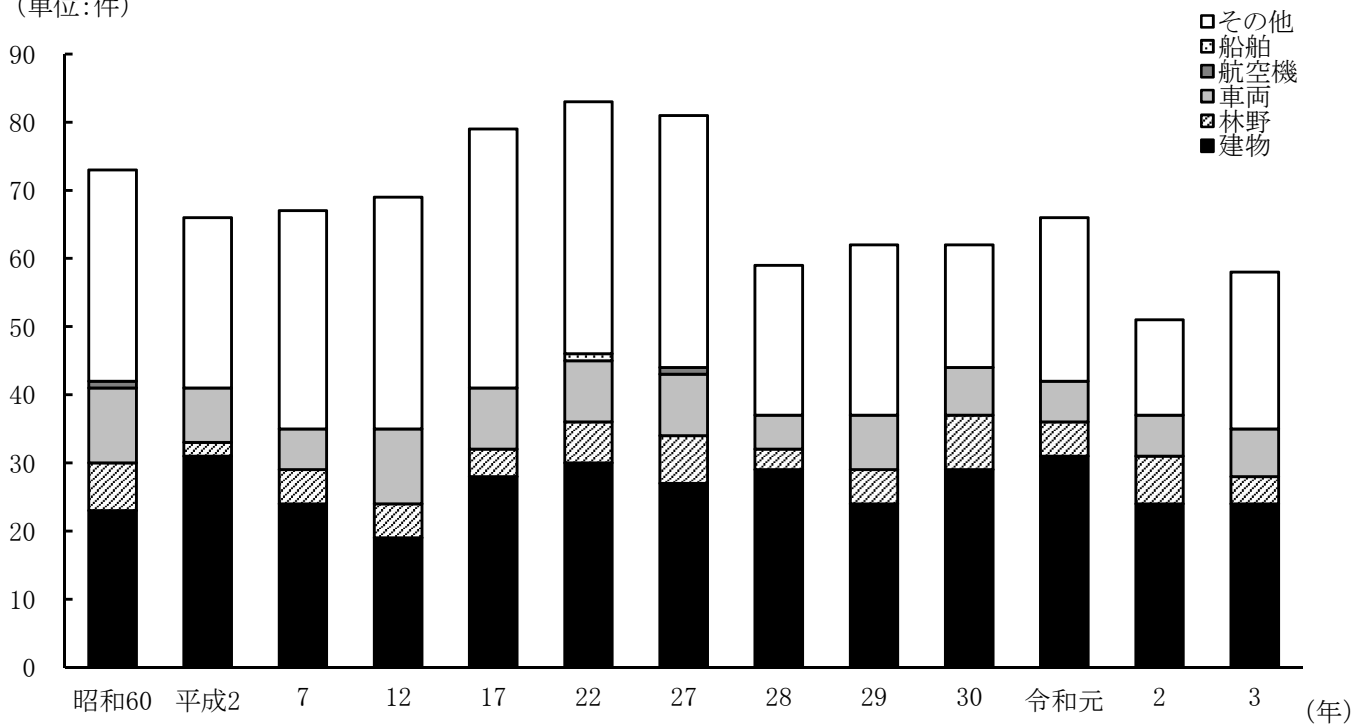
(単位:件・人)



(注)平成17年より旧下総町,旧大栄町,神崎町分を含む。

21 種別火災発生件数の推移

(単位:件)



(注)平成17年より旧下総町,旧大栄町分を含む。

12-1 消防職員数

(各年4月1日)

区分 年	総 数	消防正監	消 防 監	司 令 長	司 令	司 令 補	士 長	副 士 長	消 防 士	事務職員
平成 7	166	—	1	7	23	58	35	14	27	1
12	169	—	1	13	42	75	7	10	20	1
17	169	—	1	19	63	37	25	7	16	1
22	244	—	3	19	71	43	35	18	54	1
27	249	1	5	21	42	40	28	26	85	1
28	250	1	3	20	45	38	34	26	82	1
29	248	1	5	18	49	45	34	21	74	1
30	247	1	5	18	49	45	40	20	68	1
31	248	1	4	19	49	45	47	30	52	1
令和 2	249	1	2	20	50	51	46	32	46	1
3	248	1	4	21	48	62	50	18	43	1
4	249	1	5	19	48	71	53	9	41	2

(注)平成18年より旧下総町, 旧大栄町分を含む。

資料 消防本部

12-2 常設消防機械の保有状況

(各年4月1日)

区分 年	総 数	消 防 ポン 自 動 車	水 槽 ポン 自 動 車	付 ポン 自 動 車	はしご 付 ポン 自 動 車	化 消 自 動 車	学 防 自 動 車	救 自 動 車	急 自 動 車	無 指 揮	線 車	救 工 作 車	助 車	そ の 他
平成 7	32	3	7	2	2	6	1	1	10					
12	33	3	7	2	2	6	1	1	11					
17	33	3	7	2	2	6	1	1	11					
22	43	5	9	2	3	9	1	1	13					
27	43	5	9	2	3	9	1	1	13					
28	43	5	9	2	3	9	1	1	13					
29	43	5	10	2	2	9	1	1	13					
30	43	5	9	2	2	9	1	1	14					
31	43	5	9	2	2	9	1	2	13					
令和 2	43	5	9	2	2	9	1	2	13					
3	43	5	9	2	2	9	1	2	13					
4	43	5	9	2	2	9	1	2	13					

(注)平成18年より旧下総町, 旧大栄町分を含む。

資料 消防本部

12-3 消防水利施設数

(各年4月1日)

区分 年	消火栓	防火水槽	
		40m ³ 以上	40m ³ 未満(注2)
平成 7	778	406	198
12	931	503	189
17	1,005	619	183
22	1,424	1,175	288
27	1,453	1,226	282
28	1,921	1,247	567
29	1,928	1,254	565
30	1,940	1,271	564
31	1,951	1,277	563
令和 2	1,957	1,301	558
3	1,961	1,314	554
4	1,956	1,317	551

(注)平成18年より旧下総町, 旧大栄町分を含む。

資料 消防本部

(注2)昭和50年から平成27年までは20m³以上40m³未満の数値。

12-4 消防団の状況

(各年4月1日)

区分 年	分団数	団員数	ポンプ台数					
			総数	消 ポ 自 動	防 プ 車	水 ポ 自 動	槽 ン 付 車	小 型 積 載
平成 7	7	1,000	66	16		1		49
12	7	997	66	16		1		49
17	7	973	66	16		1		49
22	12	1,478	97	19		1		77
27	12	1,430	97	19		1		77
28	12	1,422	97	19		1		77
29	12	1,441	94	19		1		74
30	12	1,441	94	19		1		74
31	12	1,426	94	20		—		74
令和 2	12	1,422	94	20		—		74
3	12	1,449	94	20		—		74
4	12	1,457	94	20		—		74

(注)平成18年より旧下総町, 旧大栄町分を含む。

資料 消防本部

12-5 災害発生時避難場所数

(令和4年4月1日)

地区	区分	総 数	学 校	公 園 其 他
	計	56	34	22
	成 田	5	4	1
	ニュータウン	16	14	2
	公 津	5	4	1
	八 生	2	2	—
	中 郷	1	—	1
	久 住	4	2	2
	豊 住	2	1	1
	遠 山	5	4	1
	下 総	8	2	6
	大 栄	8	1	7

資料 危機管理課

12-6 原因別救急車出動状況

区分	年	平成 27	28	29	30	令和 元	2	3
	計	6,843	6,869	6,975	7,208	7,499	5,919	6,573
	火 災 事 故	50	43	48	36	38	32	37
	自 然 災 害 事 故	1	1	2	—	4	1	—
	水 難 事 故	5	2	4	5	3	1	3
	交 通 事 故	770	690	712	655	647	445	480
	労 働 災 害 事 故	94	94	108	148	128	99	111
	運 動 競 技 事 故	45	49	37	64	60	32	47
	一 般 負 傷	920	907	901	932	1,008	799	832
	加 害	59	59	45	35	58	29	30
	自 損 行 為	72	68	46	56	69	67	75
	急 病	4,324	4,400	4,427	4,665	4,878	3,867	4,306
	そ の 他	503	556	645	612	606	547	652
	(うち不搬送)	(931)	(927)	(895)	(1,014)	(1,040)	(780)	(783)
	搬送人員(人)	5,820	6,037	6,149	6,277	6,538	5,194	5,790

(注)平成17年より旧下総町, 旧大栄町, 神崎町分を含む。

資料 消防本部

12-7 火災

区分 年	火災種別件数							焼損棟数				焼 建物 (㎡)
	総数	建物	林野	車両	航空機	船舶	その他	総数	全焼	半焼	部分焼	
平成 2	66	31	2	8	—	—	25	35	6	7	22	1,304
7	67	24	5	6	—	—	32	17	5	1	11	749
12	69	19	5	11	—	—	34	18	11	3	4	1,431
17	79	28	4	9	—	—	38	27	6	2	19	657
22	83	30	6	9	—	1	37	35	23	1	11	2,446
27	81	27	7	9	1	—	37	15	6	3	6	1,263
28	59	29	3	5	—	—	22	21	10	1	10	1,676
29	62	24	5	8	—	—	25	11	8	—	3	838
30	62	29	8	7	—	—	18	18	11	1	6	882
令和 元	66	31	5	6	—	—	24	19	9	2	8	4,074
2	51	24	7	6	—	—	14	11	2	1	8	268
3	58	24	4	7	—	—	23	33	17	1	15	2,391

(注) 平成17年より旧下総町, 旧大栄町分を含む。

12-8 原因別火災発生件数

区分 年	計	た	こ	か	風	焼	ス	ポ	煙	電	電	電	電	内	配	火	ラ	た	溶	灯	衝	火	放	放	そ	調
		こ	ろ	ま	呂	却	ト	イ	突	機	機	話	電	燃	線	あ	マ	き	接	火	突	入	火	火	の	の
平成 2	66	7	5	—	—	—	—	—	—	1	—	—	—	—	—	5	—	13	—	—	—	—	8	15	12	
7	67	12	2	—	—	1	—	—	—	1	—	—	—	—	2	1	11	—	—	—	—	12	14	11		
12	69	9	3	—	—	1	—	—	—	1	—	—	—	—	4	4	8	—	—	—	4	8	16	11		
17	78	3	4	—	—	1	—	—	—	1	—	—	—	—	5	—	8	—	—	—	4	19	8	25		
22	83	9	1	—	1	—	—	5	2	1	1	1	1	3	2	2	10	1	—	—	7	8	12	17		
27	81	13	3	—	2	4	—	2	3	—	3	—	2	1	1	—	8	—	—	—	3	15	11	11		
28	59	6	3	1	—	1	—	2	2	—	1	—	1	1	1	—	7	1	—	—	4	9	10	10		
29	62	6	2	1	2	1	—	1	3	—	3	1	2	2	2	—	12	1	—	—	3	5	8	9		
30	62	6	3	1	2	1	—	2	3	1	2	—	1	—	2	10	—	—	—	—	8	6	7	7		
令和 元	66	7	3	—	1	1	1	5	5	—	4	—	2	1	1	12	2	—	—	—	2	8	3	8		
2	51	7	4	—	—	1	—	—	3	2	3	—	1	—	—	6	1	—	—	—	1	6	14	2		
3	58	6	3	—	1	2	—	—	—	3	3	1	2	—	2	9	—	—	—	—	1	2	17	6		

(注) 平成17年より旧下総町, 旧大栄町分を含む。

資料 消防本部

発生状況

損害状況				死傷者		損害見積額（千円）						
林野 (a)	車両 (台)	船舶 (隻)	航空機 (機)	死者	傷者	総数	建物	林野	車両	船舶	航空機	その他
1	40	—	—	1	6	249,640	210,730	—	38,419	—	—	491
42	6	—	—	2	2	27,713	26,729	—	629	—	—	355
27	14	—	—	4	3	154,986	149,742	—	5,053	—	—	191
132	14	—	—	1	8	34,992	33,308	76	1,131	—	—	477
15	9	1	—	3	—	54,776	45,894	—	7,946	—	—	936
11	11	—	1	2	10	462,141	137,730	—	2,585	—	319,243	2,583
6	6	—	—	2	2	85,530	83,413	—	1,518	—	—	599
72	15	—	—	2	—	57,467	47,819	23	4,150	—	—	5,475
45	9	—	—	2	5	76,555	72,179	—	3,062	—	—	1,314
24	6	—	—	2	6	311,378	302,276	70	190	—	—	8,842
13	6	—	—	—	—	50,756	50,020	—	655	—	—	81
23	7	—	—	4	3	136,890	124,624	533	1,458	—	—	10,275

資料 消防本部

12-9 犯罪発生状況

(単位:件数)

区分 年	総数	凶悪犯	粗暴犯	窃盗犯	知能犯	風俗犯	その他 刑法犯	特別法犯
平成 2	1,350	6	54	1,114	90	7	79	34
7	2,685	8	66	2,230	203	3	175	49
12	3,976	38	122	3,347	46	8	415	53
17	3,248	10	76	2,643	156	8	355	74
22	2,842	9	75	2,281	71	6	400	193
27	1,915	2	106	1,456	62	17	272	99
28	1,833	7	81	1,383	69	22	271	111
29	1,731	5	67	1,280	60	17	302	107
30	1,499	13	82	1,072	29	27	276	106
令和 元	1,176	3	57	918	44	9	145	112
2	1,079	7	54	782	49	8	179	82
3	868	6	44	655	33	6	124	85

(注)成田警察署管内(成田市, 富里市及び栄町)の認知件数である。

資料 成田警察署

平成17年より旧下総町, 旧大栄町分を含む。

特別法犯は成田警察署管内の件数である。

12-10 交通事故件数

区分	年	平成 27	28	29	30	令和 元	2	3
	発生件数		512	494	477	469	539	358
死者数		3	4	2	3	2	4	3
傷者数		639	615	623	588	676	445	500

(注)平成17年より旧下総町,旧大栄町分を含む。平成21年以降は件数に
高速道路上で発生した事故を含む。

資料 交通防犯課

12-11 年齢別交通事故死亡者数

年齢	年	平成 27	28	29	30	令和 元	2	3
	計		3	4	2	3	2	4
18以下		—	—	—	—	—	—	—
19～24		—	1	1	1	—	—	1
25～29		—	—	—	—	—	—	1
30～34		—	—	—	—	—	—	—
35～39		—	1	—	—	1	—	—
40～44		1	—	—	—	—	1	—
45～49		—	—	—	—	—	—	—
50～59		—	—	—	—	—	—	—
60以上		2	2	1	2	1	3	1
不明		—	—	—	—	—	—	—

(注)平成17年より旧下総町,旧大栄町分を含む。平成21年以降は件数に
高速道路上で発生した事故を含む。

資料 交通防犯課

12-12 原因別交通死亡事故件数及び死亡者数

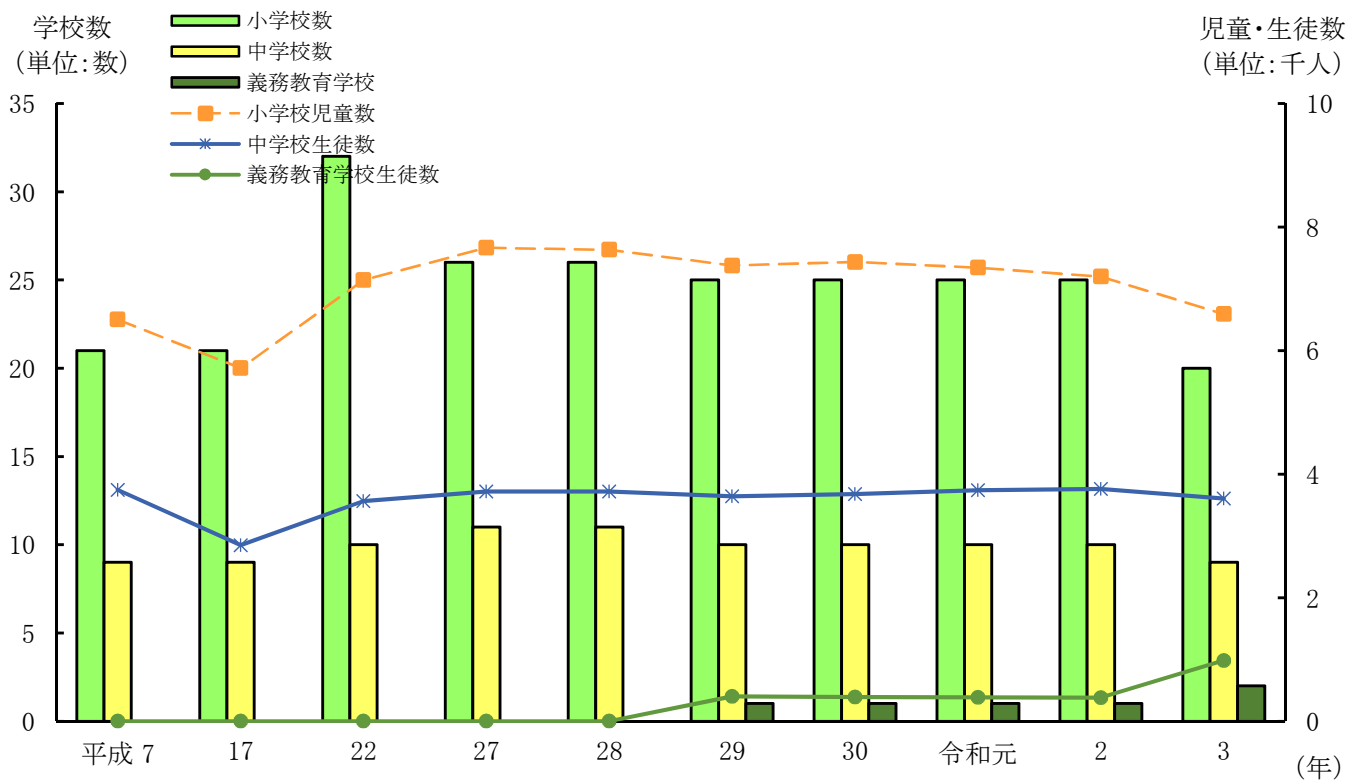
原因別	区分・年	死亡事故件数							死亡者数						
		平成27	28	29	30	令和元	2	3	平成27	28	29	30	令和元	2	3
計		3	4	2	3	2	4	3	3	4	2	3	2	4	3
信号無視		1	—	—	—	—	—	—	1	—	—	—	—	—	—
右側通行		—	2	—	—	—	—	1	—	2	—	—	—	—	1
最高速度違反		1	—	—	—	—	—	—	1	—	—	—	—	—	—
徐行場所違反		—	—	—	—	—	—	—	—	—	—	—	—	—	—
追越違反		—	—	—	—	—	—	—	—	—	—	—	—	—	—
優先通行妨害等		—	—	—	—	—	—	—	—	—	—	—	—	—	—
交差点安全進行義務		—	—	—	—	—	—	—	—	—	—	—	—	—	—
酒酔い酒気帯運転		—	—	—	—	—	—	—	—	—	—	—	—	—	—
歩行者妨害		—	—	—	—	1	—	—	—	—	—	—	1	—	—
過労運転等		—	—	—	—	—	—	—	—	—	—	—	—	—	—
ブレーキ操作不適		—	—	—	—	—	—	—	—	—	—	—	—	—	—
ハンドル操作不適		—	1	—	—	—	—	—	—	1	—	—	—	—	—
前方不注意		1	1	—	2	—	1	1	1	1	—	2	—	1	1
安全不確認		—	—	1	—	1	—	—	—	—	1	—	1	—	—
指定場所一時不停止		—	—	1	—	—	—	—	—	—	1	—	—	—	—
動静不注意		—	—	—	—	—	1	—	—	—	—	—	—	1	—
通行区分		—	—	—	1	—	1	—	—	—	—	1	—	1	—
調査不能		—	—	—	—	—	—	—	—	—	—	—	—	—	—
安全速度違反		—	—	—	—	—	—	—	—	—	—	—	—	—	—
横断等禁止違反		—	—	—	—	—	—	—	—	—	—	—	—	—	—
その他		—	—	—	—	—	1	1	—	—	—	—	—	1	1

(注)平成17年より旧下総町,旧大栄町分を含む。平成21年以降は件数に
高速道路上で発生した事故を含む。

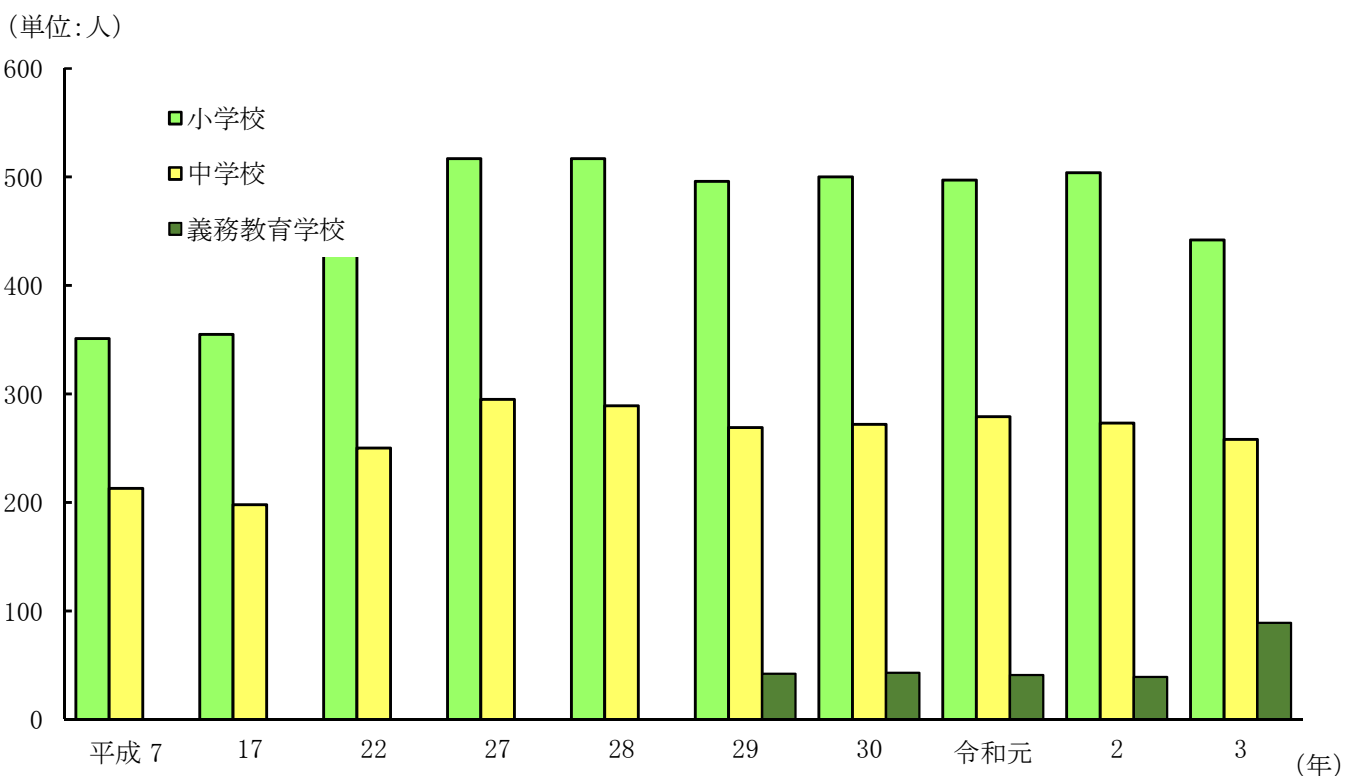
資料 交通防犯課

教育·文化

22 小・中学・義務教育学校数と児童・生徒数（各年5月1日現在）



23 小・中・義務教育学校教員数（各年5月1日現在）



13-1 小学校の状況

(各年5月1日)

区分		年									
		昭和60	平成7	17	27	28	29	30	令和元	2	3
学校数	総数	20	21	21	26	26	25	25	25	25	20
	本校	19	21	21	26	26	25	25	25	20	
	分校	1	—	—	—	—	—	—	—	—	
学級数	総数	230	236	233	341	336	332	334	335	336	288
	単式	223	217	214	286	284	277	272	273	272	233
	複式	—	2	—	—	—	—	2	—	1	2
	特別支援	7	17	19	55	57	55	60	62	63	53
学年別児童数	総数	7,776	6,503	5,715	7,664	7,633	7,377	7,433	7,343	7,198	6,590
	男	3,981	3,330	2,907	3,958	3,928	3,806	3,822	3,791	3,711	3,377
	1学年	669	518	459	694	625	615	657	598	588	493
	2学年	664	546	520	681	689	601	611	659	595	558
	3学年	679	547	497	662	685	663	596	612	656	566
	4学年	590	549	464	652	654	657	664	595	612	624
	5学年	672	607	484	622	660	635	652	668	594	578
	6学年	707	563	483	647	615	635	642	659	666	558
	女	3,795	3,173	2,808	3,706	3,705	3,571	3,611	3,552	3,487	3,213
	1学年	605	530	497	645	617	622	579	565	549	517
	2学年	595	474	455	619	636	577	620	578	559	517
	3学年	647	545	487	638	612	618	579	619	572	530
	4学年	637	522	461	564	638	593	623	579	609	521
	5学年	650	545	467	638	561	617	595	625	579	581
6学年	661	557	441	602	641	544	615	586	619	547	
本教員 務数	総数	325	351	355	517	517	496	500	497	504	442
	男	123	122	137	195	184	181	195	193	205	180
	女	202	229	218	322	333	315	305	304	299	262
本職員 務数	総数	41	53	39	37	34	32	32	30	28	59
	うち事務職員	19	23	22	26	27	26	27	28	25	23
1学級 児	当 た り 数	34	28	25	22	23	22	22	22	21	23
教員1 児	人 当 た り 数	24	19	16	15	15	15	15	15	14	15

資料 学校基本調査

13-2 中学校の状況

(各年5月1日)

区分		年									
		昭和60	平成7	17	27	28	29	30	令和元	2	3
学校数	総数	9	9	9	11	11	10	10	10	10	9
	本校	9	9	9	11	11	10	10	10	10	9
学級数	総数	97	107	92	139	140	131	132	135	135	131
	単式	94	103	85	115	115	110	111	113	113	109
	複式	—	—	—	—	—	—	—	—	—	—
	特別支援	3	4	7	24	25	21	21	22	22	22
学年別生徒数	総数	3,707	3,743	2,850	3,719	3,655	3,639	3,679	3,737	3,760	3,605
	男	1,944	1,943	1,492	1,966	1,891	1,867	1,919	1,939	1,980	1,867
	1学年	676	651	454	631	663	618	663	661	668	628
	2学年	648	675	501	662	631	643	616	661	656	628
	3学年	620	617	537	673	659	606	640	617	656	611
	女	1,763	1,800	1,358	1,753	1,764	1,772	1,760	1,798	1,780	1,738
	1学年	633	614	430	596	597	615	566	624	588	595
	2学年	585	563	462	571	591	576	611	566	626	557
本教員 務数	総数	189	213	198	295	289	269	272	279	273	258
	男	118	123	134	171	166	161	163	169	166	152
	女	71	90	64	124	123	108	109	110	107	106
本職員 務数	総数	19	26	19	16	15	13	13	11	11	24
	うち事務職員	9	9	9	10	11	10	10	10	9	8
1 学級 生 当 たり 徒 数		38	35	31	27	26	28	28	28	28	28
教員 1 人 生 徒 当 たり 数		20	18	14	13	13	14	14	13	14	14

資料 学校基本調査

13-3 義務教育学校の状況

(各年5月1日)

区分		年	平成30	令和元	2	3
学校数	総数		1	1	1	2
	本校		1	1	1	2
学級数	総数		23	22	21	48
	単式		18	18	17	39
	複式		—	—	—	—
	特別支援		5	4	4	9
学年別生徒数	総数		393	388	379	983
	男		200	196	199	522
	1学年		20	26	19	52
	2学年		29	19	26	49
	3学年		20	29	20	56
	4学年		25	20	30	51
	5学年		25	24	20	62
	6学年		17	24	24	56
	7学年		24	14	23	71
	8学年		17	23	14	65
	9学年		23	17	23	60
	女		193	192	180	461
	1学年		19	24	10	44
	2学年		14	19	24	39
	3学年		27	14	19	53
	4学年		23	26	14	69
	5学年		17	25	26	37
	6学年		21	16	26	55
	7学年		24	20	17	57
8学年		24	24	20	48	
9学年		24	24	24	59	
本教員 務数	総数		43	41	39	89
	男		22	18	17	44
	女		21	23	22	45
本職員 務数	総数		3	3	3	8
	うち事務職員		2	2	2	4
1 学級当たり	生徒数		17	18	18	20
教員 1 人当たり	生徒数		9	9	10	11

資料 学校基本調査

13-4 児童ホームの状況

(各年5月1日)

区分	年	平成24	25	26	27	28	29	30	令和元	2	3
	施設数		23	24	26	28	32	33	34	34	34
児童数		1,062	1,120	1,159	1,301	1,328	1,452	1,510	1,487	1,512	1,440

資料 保育課

13-5 幼稚園の状況

(各年5月1日)

区分	年	平成7	12	17	27	28	29	30	令和元	2	3
	園数		8	8	9	10	10	10	10	10	10
学級数		67	63	71	81	81	80	74	68	69	63
園 児 数	総数	2,103	1,853	1,972	2,209	2,190	2,059	1,846	1,645	1,521	1,409
	男	1,056	967	1,042	1,130	1,113	1,043	925	841	773	739
	3歳児	240	233	268	349	319	300	264	246	222	242
	4歳児	401	367	368	401	396	345	315	281	270	229
	5歳児	415	367	406	380	398	398	346	314	281	268
	女	1,047	886	930	1,079	1,077	1,016	921	804	748	670
	3歳児	221	212	260	329	325	295	253	230	234	192
	4歳児	404	322	334	377	370	354	312	271	240	238
	5歳児	422	352	336	373	382	367	356	303	274	240
教員数(本務者)		84	80	91	120	116	114	111	104	104	99
職員数(本務者)		26	21	20	15	17	11	11	14	11	13

資料 学校基本調査

13-6 高等学校の状況

(各年5月1日)

区分	年	平成7	12	17	27	28	29	30	令和元	2	3
	学 校 数		4	4	4	5	5	5	5	5	5
生 徒 数		4,147	4,043	3,511	3,891	3,852	3,865	3,792	3,753	3,665	3,541
教員数(本務者)		255	241	225	261	261	262	267	271	270	267
職員数(本務者)		55	50	44	61	61	61	58	57	58	56

資料 学校基本調査

13-7 専修学校の状況

(各年5月1日)

区分	年	平成7	12	17	27	28	29	30	令和元	2	3
	学 校 数		5	5	6	5	5	5	5	5	5
学 科 数		8	9	10	11	10	13	13	12	12	12
在学者数	総 数	527	536	788	1,271	1,232	1,197	1,279	1,198	1,215	1,190
	男	140	132	205	877	874	852	889	812	801	781
	女	387	404	583	394	358	345	390	386	414	409
教員数(本務者)		34	45	67	97	93	96	97	95	96	97
職員数(本務者)		15	27	20	28	29	28	27	28	32	32

資料 学校基本調査

13-8 大学の状況

(各年5月1日)

区分	年	平成30	令和元	2	3	4
	学 校 数		1	1	1	1
学 科 数		6	6	7	8	8
在学者数	総 数	1,359	1,847	2,057	2,255	2,436
	男	472	627	725	831	940
	女	887	1,220	1,332	1,424	1,496
内留学生数	総 数	55	86	104	122	135
	男	27	41	55	61	71
	女	28	45	49	61	64
教員数		184	177	185	188	165
職員数		149	179	174	170	159

(注)平成28年4月1日より開設。

資料 国際医療福祉大学

13-9 児童の体格(小学6年生)

(単位: cm・kg) (各年5月)

年	区分	身長		体重		胸囲		座高	
		男	女	男	女	男	女	男	女
平成 2	国平均	144.4	146.3	38.0	38.9	70.6	71.2	77.4	79.0
	市平均	144.2	146.0	38.3	39.2	71.9	72.2	77.0	78.6
7	国平均	144.9	146.7	38.6	39.6	—	—	77.6	79.3
	市平均	144.4	146.3	38.8	39.6	—	—	77.2	78.9
12	国平均	145.3	147.1	39.4	40.1	—	—	77.9	79.5
	市平均	145.9	146.9	40.2	40.6	—	—	78.0	78.9
17	国平均	145.1	146.9	39.1	39.5	—	—	77.7	79.3
	市平均	145.6	146.9	39.6	39.4	—	—	77.8	78.9
22	国平均	145.0	146.8	38.4	39.0	—	—	77.6	79.2
	市平均	145.7	147.8	39.6	40.2	—	—	77.9	79.5
27	国平均	145.2	146.7	38.2	38.8	—	—	77.7	79.2
	市平均	145.6	147.4	38.5	39.1	—	—	77.6	79.4
29	国平均	145.0	146.7	38.2	39.0	—	—	—	—
	市平均	145.5	146.9	38.8	38.7	—	—	—	—
30	国平均	145.2	146.8	38.4	39.1	—	—	—	—
	市平均	145.3	146.9	38.7	39.6	—	—	—	—
令和 元	国平均	145.2	146.6	38.7	39.0	—	—	—	—
	市平均	145.1	146.7	38.9	38.9	—	—	—	—
2	国平均	146.6	148.0	40.4	40.3	—	—	—	—
	市平均	146.4	148.2	40.6	41.4	—	—	—	—
3	国平均	145.9	147.3	39.6	39.8	—	—	—	—
	市平均	145.9	147.2	40.3	40.2	—	—	—	—
4	市平均	146.6	147.8	40.9	40.8	—	—	—	—

(注)平成29年以降は義務教育学校6年生含む。

資料 教育指導課

令和2年国平均は新型コロナウイルスの影響で基準日での実施平均とは異なる。

13-10 生徒の体格(中学3年生)

(単位: cm・kg) (各年5月)

年	区分	身長		体重		胸囲		座高	
		男	女	男	女	男	女	男	女
平成 2	国平均	164.5	156.4	54.2	50.2	80.6	79.9	87.5	84.6
	市平均	164.8	156.4	54.5	50.6	81.4	81.1	87.4	84.5
7	国平均	165.1	156.7	54.7	50.5	—	—	87.6	84.6
	市平均	165.4	157.3	55.0	51.3	—	—	87.6	84.5
12	国平均	165.5	156.8	55.4	50.7	—	—	88.1	84.7
	市平均	165.0	156.7	55.0	51.5	—	—	87.5	85.0
17	国平均	165.4	156.8	55.3	50.8	—	—	88.1	84.9
	市平均	165.2	157.0	54.8	52.3	—	—	88.1	85.2
22	国平均	165.1	156.5	54.4	50.0	—	—	88.1	84.8
	市平均	164.3	156.9	53.9	50.4	—	—	87.5	85.4
27	国平均	165.1	156.5	53.9	49.9	—	—	88.2	84.9
	市平均	165.1	156.5	53.6	50.8	—	—	88.0	85.2
29	国平均	165.3	156.5	53.9	50.0	—	—	—	—
	市平均	165.3	156.3	54.2	50.2	—	—	—	—
30	国平均	165.3	156.6	54.0	49.9	—	—	—	—
	市平均	165.7	157.1	54.4	50.2	—	—	—	—
令和 元	国平均	165.4	156.5	54.1	50.1	—	—	—	—
	市平均	165.6	156.5	54.5	50.5	—	—	—	—
2	国平均	166.1	156.7	55.2	50.2	—	—	—	—
	市平均	165.9	157.0	55.9	50.9	—	—	—	—
3	国平均	165.7	156.5	54.7	50.0	—	—	—	—
	市平均	166.1	156.7	55.5	51.5	—	—	—	—
4	市平均	165.8	156.1	55.9	49.8	—	—	—	—

(注)平成29年以降は義務教育学校9年生含む。

資料 教育指導課

令和2年国平均は新型コロナウイルスの影響で基準日での実施平均とは異なる。

13-11 児童の運動能力及び体力

(令和3年度)

種目	学年	男 子					
		小学1年	小学2年	小学3年	小学4年	小学5年	小学6年
握 力 (kg)	国平均	9.12	11.00	12.69	14.45	16.49	19.43
	県平均	9.72	11.35	12.97	14.88	17.40	21.10
	市平均	9.40	10.95	12.86	15.83	17.05	20.14
上 体 起 こ し (回)	国平均	11.64	14.54	16.72	18.63	20.79	22.66
	県平均	12.20	14.36	16.24	18.09	20.42	22.12
	市平均	12.29	13.99	16.79	17.75	20.32	21.57
長 座 体 前 屈 (cm)	国平均	26.54	27.74	29.73	31.06	33.49	35.72
	県平均	26.66	28.66	30.48	32.81	35.41	37.71
	市平均	26.85	29.51	31.01	32.35	36.31	37.82
反 復 横 跳 び (回)	国平均	27.26	31.58	35.38	39.21	43.61	46.27
	県平均	27.55	31.16	34.49	38.13	43.10	46.06
	市平均	26.97	32.55	35.37	37.04	43.58	45.21
2 ⁰ m シ ャ ト ル ラ ン (回)	国平均	18.73	29.07	38.41	45.60	54.83	63.42
	県平均	19.98	27.66	32.27	40.17	50.56	58.07
	市平均	19.45	28.31	30.96	37.37	51.09	54.25
5 0 m 走 (秒)	国平均	11.45	10.59	10.02	9.61	9.22	8.87
	県平均	11.19	10.44	10.03	9.63	9.11	8.65
	市平均	11.22	10.65	9.98	9.63	9.28	8.84
立 ち 幅 と び (cm)	国平均	114.74	125.57	136.81	144.52	155.38	164.07
	県平均	117.19	127.24	135.86	145.25	157.44	170.13
	市平均	114.37	126.09	139.94	142.35	155.34	169.29
ソフトボール投げ (m)	国平均	8.28	11.52	15.66	18.92	22.92	26.65
	県平均	8.63	11.66	14.45	17.75	21.28	25.03
	市平均	8.58	11.08	14.81	16.71	20.88	23.58

種目	学年	女 子					
		小学1年	小学2年	小学3年	小学4年	小学5年	小学6年
握 力 (kg)	国平均	8.57	10.23	11.84	13.87	15.91	19.23
	県平均	9.17	10.86	12.40	14.52	17.29	19.72
	市平均	9.25	10.27	12.02	14.28	17.06	19.39
上 体 起 こ し (回)	国平均	11.39	14.13	15.85	17.64	19.19	20.84
	県平均	11.96	14.04	15.61	17.43	19.11	19.69
	市平均	11.76	13.35	15.86	17.33	19.98	20.19
長 座 体 前 屈 (cm)	国平均	28.57	30.30	32.08	34.82	37.40	41.02
	県平均	29.13	31.47	33.77	36.27	40.11	42.34
	市平均	28.02	32.47	33.65	37.16	43.85	41.95
反 復 横 跳 び (回)	国平均	26.52	30.56	33.58	37.91	41.51	44.19
	県平均	26.47	29.86	32.92	36.67	41.22	42.77
	市平均	25.91	31.02	33.89	35.56	41.65	42.07
2 ⁰ m シ ャ ト ル ラ ン (回)	国平均	15.96	22.27	29.16	37.09	44.14	51.56
	県平均	16.40	21.83	26.26	32.86	41.14	44.32
	市平均	16.73	22.44	24.83	30.21	43.06	43.09
5 0 m 走 (秒)	国平均	11.82	10.93	10.40	9.91	9.52	9.15
	県平均	11.55	10.83	10.29	9.83	9.42	9.12
	市平均	11.71	11.07	10.29	9.78	9.28	9.02
立 ち 幅 と び (cm)	国平均	106.93	117.69	128.05	137.89	147.40	156.01
	県平均	109.54	119.58	128.28	139.28	149.38	155.01
	市平均	106.54	117.12	130.67	137.00	147.93	156.97
ソフトボール投げ (m)	国平均	5.62	7.38	9.40	11.63	13.60	16.38
	県平均	6.00	7.87	9.68	11.80	13.79	15.49
	市平均	5.75	7.66	9.30	11.37	13.32	14.59

(注) 国平均は抽出調査(令和元年度)。

資料 教育指導課

義務教育学校1年生から6年生含む。

13-12 生徒の運動能力及び体力

(令和3年度)

種目	学年	男 子			女 子		
		中学1年	中学2年	中学3年	中学1年	中学2年	中学3年
握 力 (kg)	国平均	23.94	30.03	34.46	21.98	24.24	25.61
	県平均	23.51	29.10	33.88	20.91	23.71	25.46
	市平均	23.62	29.02	34.11	21.97	24.16	25.78
上 体 起 こ し (回)	国平均	24.44	27.84	29.93	21.90	24.43	25.20
	県平均	23.07	26.21	28.66	20.32	22.78	24.41
	市平均	23.71	26.89	29.15	21.23	23.57	25.43
長 座 体 前 屈 (cm)	国平均	40.27	45.48	49.16	43.88	46.78	49.81
	県平均	41.14	46.01	49.23	44.39	47.61	50.46
	市平均	41.70	46.18	50.65	45.84	49.35	53.42
反 復 横 跳 び (回)	国平均	50.13	53.86	56.66	46.85	48.96	49.38
	県平均	48.06	51.57	54.42	44.29	46.40	47.59
	市平均	49.03	51.95	54.58	44.97	47.37	47.62
2 0 m シ ャ ト ル ラ ン (回)	国平均	71.57	88.28	94.81	56.33	62.32	62.12
	県平均	65.68	79.68	87.86	48.60	54.07	56.46
	市平均	66.15	80.10	84.47	50.77	53.49	53.75
5 0 m 走 (秒)	国平均	8.42	7.80	7.45	8.90	8.62	8.56
	県平均	8.46	7.84	7.42	9.06	8.74	8.59
	市平均	8.58	8.06	7.57	8.91	8.72	8.71
立 ち 幅 と び (cm)	国平均	182.75	201.67	214.74	169.26	175.19	178.62
	県平均	179.57	198.27	213.70	161.75	169.44	173.64
	市平均	180.38	198.66	211.57	162.58	172.17	175.46
ハンドボール投げ (m)	国平均	18.44	21.38	23.69	12.33	13.79	14.57
	県平均	16.76	19.70	22.53	10.87	12.49	13.71
	市平均	16.24	18.94	22.08	11.15	12.33	13.59

(注) 国平均は抽出調査(令和元年度)。
義務教育学校7年生から9年生含む。

資料 教育指導課

13-13 公民館の利用状況

(単位:人)

施設名	区分 年 度	利 用 者 数					
		総 数	主催行事	団体行事	行政関係	そ の 他	図 書
中央公民館	平成29	87,556	10,888	57,556	18,627	485	—
	30	85,643	11,276	57,317	16,408	642	—
	令和元	72,330	4,667	52,438	14,846	379	—
	2	29,436	610	24,048	2,148	2,630	—
公津公民館	3	47,744	1,074	38,066	3,372	5,232	0
	平成29	15,827	872	10,592	3,242	448	673
	30	13,249	424	9,546	2,293	287	699
	令和元	11,876	103	8,180	2,561	359	673
久住公民館	2	6,729	102	4,501	1,046	454	626
	3	9,685	52	6,703	1,752	382	796
	平成29	6,517	60	3,158	2,121	—	1,178
	30	6,221	31	2,874	1,954	—	1,362
橋賀台公民館	令和元	5,515	33	2,570	1,749	—	1,163
	2	3,049	—	1,333	209	447	1,060
	3	3,961	0	1,803	375	498	1,285
	平成29	13,055	108	10,652	1,062	—	1,233
玉造公民館	30	12,778	55	10,904	749	—	1,070
	令和元	10,937	—	9,017	735	36	1,149
	2	4,866	—	3,804	25	126	911
	3	6,796	81	5,378	14	343	980
豊住公民館	平成29	27,012	723	16,935	5,119	257	3,978
	30	26,027	294	16,898	4,713	425	3,697
	令和元	24,162	433	15,687	4,349	321	3,372
	2	10,603	102	5,887	515	1,542	2,557
成田公民館	3	14,056	138	8,497	718	1,506	3,197
	平成29	4,283	263	2,452	998	160	410
	30	3,813	176	2,565	675	139	258
	令和元	3,514	21	2,373	900	20	200
八生公民館	2	2,058	22	1,513	167	72	284
	3	2,259	0	1,667	170	107	315
	平成29	22,075	36	6,714	4,744	21	10,560
	30	19,946	21	5,515	5,618	64	8,728
中郷公民館	令和元	16,352	27	4,503	3,809	24	7,989
	2	8,679	—	2,039	36	85	6,519
	3	9,920	0	2,981	50	123	6,766
	平成29	9,894	86	6,917	2,243	6	642
加良部公民館	30	8,989	65	6,960	1,735	—	229
	令和元	9,123	211	5,740	2,865	71	236
	2	4,764	37	3,717	537	222	251
	3	6,197	150	4,577	668	385	417
遠山公民館	平成29	8,915	405	6,223	1,900	—	387
	30	8,853	258	6,706	1,564	—	325
	令和元	7,530	189	5,620	1,380	—	341
	2	3,435	—	3,093	100	—	242
下総公民館	3	4,776	0	4,284	103	37	352
	平成29	18,167	—	15,538	1,921	—	708
	30	16,379	—	13,652	1,903	—	824
	令和元	13,469	—	10,628	1,979	—	862
大栄公民館	2	6,900	—	4,917	80	1,179	724
	3	8,192	17	6,201	51	1,343	580
	平成29	9,866	69	7,781	1,543	253	220
	30	9,676	71	7,246	1,456	208	695
大栄公民館	令和元	8,906	80	6,724	1,568	144	390
	2	3,203	—	2,576	7	256	364
	3	5,138	62	3,866	479	335	396
	平成29	19,347	388	10,919	6,224	285	1,531
大栄公民館	30	18,377	348	11,312	4,573	410	1,734
	令和元	18,954	318	10,324	6,491	163	1,658
	2	7,918	—	4,862	777	779	1,500
	3	12,023	130	7,495	1,221	1,223	1,954
大栄公民館	平成29	14,622	228	7,776	3,907	—	2,711
	30	21,799	1,157	10,105	8,007	—	2,530
	令和元	17,711	719	7,857	7,340	79	1,716
	2	7,974	27	3,375	1,607	1,002	1,963
大栄公民館	3	10,246	60	5,538	1,313	1,062	2,273

(注) 単独利用者は含まない。ただし、図書貸し出し利用者を含む。

資料 公民館

13-14 成田国際文化会館の利用状況

(単位:人・回)

年度	区分	利用者 延人数	利用回 数合計	大 ホ ー ル						小ホール	会議室等	
				音 楽	演 劇	舞 踊	大 講 会 演	映 画	その他			
平成	2	212,476	3,422	270	92	29	25	75	36	13	331	2,821
	7	174,517	3,769	240	78	25	23	79	20	15	406	3,123
	12	162,715	3,290	286	126	22	34	76	28	—	387	2,617
	17	191,376	3,596	304	117	12	28	147	—	—	398	2,894
	22	180,271	3,812	359	138	25	33	149	6	8	510	2,943
	27	209,815	3,609	339	106	58	36	110	5	24	453	2,817
	28	209,611	3,554	341	136	35	43	91	5	31	495	2,718
	29	216,933	3,688	352	154	34	59	93	5	7	490	2,846
	30	227,153	3,840	383	173	22	26	152	—	10	502	2,955
令和	元	233,651	3,778	361	143	13	47	135	—	23	470	2,947
	2	62,300	2,436	142	35	6	27	73	—	1	312	1,982
	3	101,072	2,978	224	94	6	37	61	—	26	416	2,338

(注)利用回数は、1日を午前、午後、夜間の3区分としたものである。

資料 成田国際文化会館

13-15 コミュニティセンター利用状況

(単位:人)

区分	三里塚コミュニティセンター						
	利用者 延人数	多目的 ホール 1・2	会議室	サークル 室	和室1・2	サロン	学習 コーナー
年度							
平成27	47,799	7,799	2,261	834	1,315	24,219	11,371
28	40,275	5,931	1,417	761	1,693	19,024	11,449
29	66,035	9,906	2,442	1,395	2,944	31,679	17,669
30	69,424	10,102	1,999	1,739	1,931	34,889	18,764
令和元	68,300	11,052	2,798	1,773	1,623	35,668	15,386
2	28,112	4,665	1,372	1,240	281	15,759	4,795
3	40,700	8,266	1,823	1,827	966	21,248	6,570

区分	公津の杜コミュニティセンター							
	利用者 延人数	多目的 ホール	会議室 A～E	各種 スタジオ	ギャラリー	サロン	学習室	わんぱく ルーム
年度								
平成27	177,382	14,047	27,332	15,971	10,365	72,528	16,335	20,804
28	206,617	13,828	28,669	18,516	15,165	90,845	16,796	22,798
29	224,090	14,845	28,051	18,952	14,439	109,766	16,740	21,297
30	222,755	12,952	30,071	19,719	11,307	111,944	16,130	20,632
令和元	213,301	11,973	26,909	17,604	10,603	115,370	14,242	16,600
2	115,972	3,349	12,215	6,753	8,975	75,418	7,154	2,108
3	153,021	8,576	15,301	9,583	8,225	97,489	9,669	4,178

(注) 三里塚コミュニティセンター平成17年7月開設 資料 市民協働課

(平成29年度よりサロンに「コミセンまつり」の参加者数を含む)

公津の杜コミュニティセンター平成25年7月開設

(平成29年度よりサロンに「もりんぴあフェスティバル」, 「こどものまち」の参加者数を含む)

13-16 文化芸術センターの利用状況

区分	利用者 延人数	利用回 数合計	多目的 ホール	ギャラリー					音楽室
				A	B	C	D	E	
				年度					
平成 29	60,857	4,032	389	773	756	644	653	555	262
30	54,481	4,342	392	722	722	797	797	707	205
令和元	54,857	4,183	372	728	743	746	746	662	186
2	14,483	2,197	125	349	359	453	453	411	47
3	20,932	3,215	261	749	749	439	450	425	142

(注) 平成27年7月4日開館

利用回数は、1日を午前、午後、夜間の3区分としたものである。

資料 文化国際課

13-17 成田市立

(1) 蔵書及び利用の状況

年度	区分	総 数			本	
		計	一 般 書	児 童 書	計	一 般 書
平成22	蔵書冊数	803,427	553,559	249,868	632,079	470,268
	貸出冊数	1,151,579	902,787	248,792	1,031,056	823,243
	貸出者数	265,030	288,315	42,364	291,593	261,034
27	蔵書冊数	945,162	658,989	286,173	697,241	495,886
	貸出冊数	1,221,913	912,378	309,535	828,347	654,285
	貸出者数	355,579	306,564	49,015	243,387	216,334
29	蔵書冊数	940,188	658,196	281,992	688,354	490,931
	貸出冊数	1,161,788	841,977	319,811	772,210	586,671
	貸出者数	333,835	285,995	47,840	222,741	197,332
30	蔵書冊数	952,846	667,978	284,868	703,092	503,335
	貸出冊数	1,138,952	816,096	322,856	756,735	568,628
	貸出者数	323,823	278,384	45,439	215,648	190,651
令和元	蔵書冊数	955,519	670,078	285,441	708,288	507,659
	貸出冊数	1,088,201	785,988	302,213	725,214	550,377
	貸出者数	311,150	269,483	41,667	208,303	184,833
2	蔵書冊数	949,409	663,848	285,561	707,145	504,943
	貸出冊数	899,289	649,212	250,077	593,649	451,266
	貸出者数	254,552	221,774	32,778	170,024	151,390
3	蔵書冊数	951,944	663,289	288,655	707,948	502,965
	貸出冊数	1,040,268	727,574	312,694	674,865	504,305
	貸出者数	294,963	255,841	39,122	193,676	172,791

(2) 視聴覚資料保有数

年度	区分	合 計	カセットテープ	ビデオテープ (VHS)
平成22		76,967	591	2,095
27		19,160	578	1,529
29		14,347	576	1,223
30		13,476	576	1,194
令和元		13,722	576	1,150
2		13,974	576	1,105
3		14,013	575	1,030

図書館の状況

館 児童書	移 動 図 書 館			分 館 ・ 公 民 館 図 書 室		
	計	一 般 書	児 童 書	計	一 般 書	児 童 書
161,811	31,954	4,580	27,374	139,394	78,711	60,683
207,813	2,353	1,441	912	118,170	78,103	40,067
30,559	469	441	28	28,718	26,840	11,777
201,355	—	—	—	247,921	163,103	84,818
174,062	—	—	—	393,566	258,093	135,473
27,053	—	—	—	112,192	90,230	21,962
197,423	—	—	—	251,834	167,265	84,569
185,539	—	—	—	389,578	255,306	134,272
25,409	—	—	—	111,094	88,663	22,431
199,757	—	—	—	249,754	164,643	85,111
188,107	—	—	—	382,217	247,468	134,749
24,997	—	—	—	108,175	87,733	20,442
200,629	—	—	—	247,231	162,419	84,812
174,837	—	—	—	362,987	235,611	127,376
23,470	—	—	—	102,847	84,650	18,197
202,202	—	—	—	242,264	158,905	83,359
142,383	—	—	—	305,640	197,946	107,694
18,634	—	—	—	84,528	70,384	14,144
204,983	—	—	—	243,996	160,324	83,672
170,560	—	—	—	365,403	223,269	142,134
20,885	—	—	—	101,287	83,050	18,237

(注) 移動図書館：平成25年6月末で廃止

分館：平成25年7月より公津の杜分館開館
(分館については公民館図書室等に変更)

(3) 電子書籍

コンパクトディスク (CD)	DVD		計			
			一 般 書	児 童 書		
9,070	591	令和3	蔵書点数	32,310	31,844	466
9,709	1,366		貸出点数	2,989	2,844	145
9,943	1,464		貸出者数	1,141	—	—
10,142	1,564					
10,386	1,610					
10,636	1,657					
10,710	1,698					

資料 図書館

13-18 映画会の視聴者数

年 度	平成 29	30	令和元	2	3
上 映 回 数	35	20	18	7	20
のべ視聴者数	3,072	1,791	1,174	100	683

資料 図書館

(注) 視聴覚サービスセンターの廃止に伴い、令和元年度から図書館事業として実施。

13-19 成田山仏教図書館の蔵書数

年度	区分	蔵 書 冊 数	年 間 増 加 冊 数
昭和	50	189,807	3,958
	60	235,725	3,740
平成	12	294,874	3,743
	17	319,314	4,715
	22	326,125	1,013
	27	331,266	407
	28	331,693	427
	29	331,978	285
	30	332,349	371
令和 元	2	332,689	340
	2	334,693	2,004
	3	335,056	363

資料 成田山仏教図書館

13-20 成田山仏教図書館の利用状況

年度	区分	合 計	一 般	学 生
昭和	50	13,994	1,121	12,873
	60	12,058	1,631	10,427
平成	12	14,644	7,380	7,264
	17	8,768	4,315	4,453
	22	3,411	2,922	489
	27	3,408	3,333	75
	28	1,051	1,020	31
	29	3,056	2,944	112
	30	5,404	5,253	151
令和 元	2	4,022	3,812	210
	2	2,109	1,723	386
	3	1,876	1,484	392

資料 成田山仏教図書館

13-21 スポーツ施設の利用状況

(単位:人)

施設名 年度	大谷津運動公園			中台運動公園						
	プール	野球場	テニスコート	プール	野球場	テニスコート	陸上競技場	体育館	相撲場	球技場
平成28	12,159 (注1)	—	9,912	21,848	10,012	54,996	73,306	183,426	1,713	59,422
29	12,218 (注1)	—	7,870	22,079	11,184	59,442 (注1)	54,953 (注1)	186,236	1,787	55,007
30	15,113 (注1)	—	10,997	28,095	9,416	54,315	73,110 (注1)	165,994	1,366	58,468
令和元	18,235 (注1)	—	10,794 (注1)	—	9,024	54,185	63,263	157,109	1,288	50,343
2 (注2)	— (注2)	4,388 (注2)	7,747 (注2)	— (注2)	2,577 (注2)	43,208 (注2)	44,123 (注2)	57,173 (注2)	230 (注2)	37,178 (注2)
3 (注3)	5,766 (注3)	10,091 (注3)	7,372 (注3)	18,936 (注3)	4,395 (注3)	50,631 (注3)	48,203 (注3)	86,080 (注3)	495 (注3)	47,344 (注3)

施設名 年度	大栄B&G海洋センター				下総運動公園				
	プール	運動場	体育館	テニスコート	野球場	テニスコート	運動広場	サイクルロード	キャンプ場
平成28	9,708	7,266	10,453	5,931	7,764	4,457	3,162	2,202	791
29	9,546 (注1)	4,306 (注1)	9,554 (注1)	5,861	5,565	3,979	4,659	5,931	1,048
30	9,843	6,662	10,499	6,049	5,499	4,528	4,323	4,405	1,128
令和元	9,439	6,057	9,957	7,175	5,936	4,562	5,461	3,738	1,189
2 (注2)	— (注2)	2,205 (注2)	6,651 (注2)	6,134 (注2)	3,010 (注2)	4,634 (注2)	3,395 (注2)	2,207 (注2)	1,013 (注2)
3 (注3)	5,107 (注3)	1,995 (注3)	8,606 (注3)	7,176 (注3)	4,484 (注3)	5,073 (注3)	3,367 (注3)	2,328 (注3)	825 (注3)

施設名 年度	印東体育館		久住体育館		ナスパ・スタジアム	十余三パークゴルフ場	久住パークゴルフ場
	アリーナ	会議室	体育館	テニスコート	野球場		
平成28	10,034	4,028	7,237	4,639	26,379	7,011	17,744
29	10,120	4,145	7,574	4,081	20,819	8,399	(注1) 14,888
30	12,240	4,772	7,268	4,544	28,101	7,659	15,149
令和元	10,411	3,806	6,440	3,264	24,954	7,918	14,896
2 (注2)	9,004 (注2)	1,710 (注2)	5,689 (注2)	3,268 (注2)	(注2) 6,786	(注2) 7,063	(注2) 13,399
3 (注3)	12,835 (注3)	2,875 (注3)	6,875 (注3)	4,021 (注3)	(注3) 10,854	(注3) 7,799	(注3) 18,585

施設名 年度	豊住ふれあい健康館					
	スタジオ	多目的室1~3	創作室	体育館	トレーニング室	地域活動室
令和元	2,477	460	206	6,336	7,817	494
2 (注2)	1,257 (注2)	360 (注2)	88 (注2)	6,026 (注2)	3,132 (注2)	173 (注2)
3 (注3)	2,396 (注3)	525 (注3)	570 (注3)	10,081 (注3)	5,182 (注3)	116 (注3)

(注1)工事等のため、閉鎖期間あり。

資料 スポーツ振興課

(注2)新型コロナウイルス感染症拡大防止のため、閉鎖期間あり。

(注3)新型コロナウイルス感染症拡大防止のため、利用制限期間あり。

13-22 文化財指定物件一覽

(令和4年4月1日)

区 分	種 別	国	県	市
	計	17	29	58
有形文化財	建造物	4	3	9
	絵画	—	—	1
	彫刻	1	4	10
	工芸	—	6	2
	書跡	1	—	4
	考古資料	1	2	9
	古文書	—	1	—
	歴史資料	—	1	2
有形民俗文化財	絵馬・商業資料・石仏	—	4	2
無形文化財	武術	—	1	—
無形民俗文化財	芸能	—	2	4
史跡	遺跡・墳墓・他	1	3	7
天然記念物	森・樹木	—	2	7
登録有形文化財	建造物	9	—	—
名勝		—	—	1

資料 生涯学習課

13-23 国指定重要文化財

(令和4年4月1日)

番号	種別	名称	所在地	所有者又は管理者	指定年月日	員数	備考
1	建造物	竜正院仁王門	滑川	龍正院	大正 5. 5.24	1 棟	室町時代中頃の建築
2		旧御子神家住宅	大竹	千葉	昭和44. 6.20	1 棟	安永8年(1779)建立 千葉県立房総のむらへ移築復元
3		旧学習院初等科正堂	大竹	千葉	昭和48. 6. 2	1 棟	明治32年(1899)建立 西洋風木造建築 千葉県立房総のむらへ移築復元
4		新勝寺 (光明堂) (釈迦堂) (三重塔) (仁王門) (額堂)	成田	新勝寺	昭和55. 5.31	5 棟	元禄14年(1701)建立 新勝寺旧本堂 安政5年(1858)建立 新勝寺旧本堂 正徳2年(1712)建立 文政13年(1830)建立 文久元年(1861)建立
5	彫刻	木造不動明王 及二童子像	成田	新勝寺	昭和39. 5.28	3 軀	新勝寺の本尊
6	書跡	住吉物語	田町	成田山 仏教図書館	昭和43. 4.25	1 帖	鎌倉時代中期の 擬古物語
7	資料	南羽鳥中岫1遺跡土坑 出土品	栄町	成田市	平成15. 5.29	一 括	人頭形土製品をはじめ縄文時代前期の土器・ 耳飾り・垂飾品など 千葉県立房総風土記の丘資料館にて展示
8	史跡	龍角寺古墳群・岩屋古墳	栄町 大竹	国・千葉県・栄町 成田市・個人	平成21. 2.12		追加指定・名称変更 (岩屋古墳:昭和16.1.27)

資料 生涯学習課

13-24 登録有形文化財

(令和4年4月1日)

番号	種別	名称	所在地	所有者又は管理者	指定年月日	員数	備考
1	建造物	長興院山門	伊能	長興院	平成11. 7. 8	1 棟	木造楼門, 瓦葺, 建築面積22㎡
2		石橋家住宅門	久井崎	個人	〃	1 棟	木造平屋建, 瓦葺, 建築面積5㎡
3		石橋家住宅南の蔵	久井崎	個人	〃	1 棟	土蔵造平屋建, 瓦葺, 建築面積31㎡
4		石橋家住宅東の蔵	久井崎	個人	〃	1 棟	土蔵造平屋建, 瓦葺, 建築面積30㎡
5		石橋家住宅土蔵	久井崎	個人	〃	1 棟	土蔵造平屋建, 瓦葺, 建築面積40㎡
6		大野屋旅館	仲町	個人	平成17. 2. 9	1 棟	木造3階建, 望楼付, スレート葺, 建築面積603㎡
7		一粒丸三橋薬局店舗	仲町	個人	平成21. 1.15	1 棟	土蔵造二階建, 瓦葺, 建築面積63㎡
8		一粒丸三橋薬局土蔵	仲町	個人	〃	1 棟	土蔵造二階建, 瓦葺, 建築面積42㎡
9		川豊本店店舗	仲川	豊	令和2年4月3日	1 棟	木造3階建, 金属板葺, 建築面積146㎡

資料 生涯学習課

13-25 県指定文化財

(令和4年4月1日)

番号	種別	名称	所在地	所有者又は管理者	指定年月日	員数	備考
1	建造物	龍正院本堂	滑川	龍正院	昭和40.4.27	1棟	元禄11年(1698)建立
2		旧平野家住宅	大竹	千葉県	昭和47.1.28	1棟	千葉県立房総のむらへ移築復元,江戸時代中期末の民家
3		龍正院銅造宝篋印塔 附銅造棟札1枚	滑川	龍正院	昭和54.3.2	1基	享保3年(1718)鑄造の棟札
4	彫刻	銅造阿弥陀如来及び両脇侍立像	大船	円光寺	昭和57.4.6	3軀	延慶2年(1309)銘
5		木造薬師如来坐像	竹形	薬師寺	平成4.2.28	1軀	鎌倉時代の作
6		木造阿弥陀如来及び両脇侍像	冬父	迎接寺	平成5.2.26	3軀	平安時代末期から鎌倉時代初期の作
7		木造金剛力士立像	船形	薬師寺	平成10.3.20	2軀	鎌倉時代の作
8	工芸	半円方格帯変形神獸鏡	土屋	成田山靈光館	昭和43.4.26	1面	下方,浅間下の通称丸塚より出土
9		梵鐘(乾元二年在銘)	土室	祥鳳院	昭和44.1.10	1口	1303年
10		梵鐘(応長元年在銘)	吉宗	吾師寺	昭和48.3.2	1口	1311年(東勝寺蔵)
11		梵鐘(延慶三年在銘)	吉岡	大慈恩寺	昭和49.3.19	1口	1310年
12		鑄銅雲版(応永十五年在銘)	吉台	方超林寺	昭和52.3.8	1面	1408年
13		鑄造鰐口(永正十三年在銘)	滑川	龍正院	昭和57.4.6	1口	1516年
14	古文書	天正検地帳 (下総国香取郡遠山庄川栗御繩水帳) (下総国香取郡金山郷御繩打之水帳)	赤坂	個入	昭和57.4.6	2冊	天正19年(1591)の検地帳 市立図書館蔵
15	考古資料	新勝寺板石塔婆	成田	新勝寺	昭和34.4.24	2基	下総式板碑 延元元年(1336),明德5年(1394)銘
16		猫作・栗山古墳群第16号墳副葬品	高岡	成田市	平成6.2.22	1括	石枕3点,立花15点ほか
17	歴史資料	大慈恩寺宝物類	田町	大慈恩寺	平成5.2.26	73点	古文書類51点,絵画19点,金銅装箱3点。成田山書道美術館蔵
18	無形文化財	武術天真正伝香取神道流	下福田	大竹利典	昭和60.11.29	認定日	認定者 大竹利典
19	有形民俗文化財	迎接寺の鬼舞面	冬父	迎接寺	昭和29.12.21	13面	附衣装11点 菊紋葵紋付桐箱
20		新勝寺絵馬類	土屋	成田山靈光館	昭和38.5.4	22面	天保2年~明治35年奉納
21					成田の商業用具	成田山靈光館	昭和50.12.12
22	楽満寺の安産子育て祈願関係資料	中里	楽満寺	平成29.3.7	42点	板絵馬19点,ガラス絵馬19点,厨子2点,版木2点	
23	無形民俗文化財	成田のおどり花見	成田地区	成田市おどり花見保存会	昭和39.4.28		国記録選択,江戸時代より伝承された 弥勒おどり 4月3日に演じられる
24	無形民俗文化財	取香の三番叟	取香	取香三番叟保存会	昭和62.2.27		毎年4月の第1土曜日に側高神社に奉納される
25	史跡	小野派一刀流流祖小野次郎右衛門忠常墓	寺台	永興寺	昭和18.4.30		小野派一刀流流祖・開祖の墓
26		八代玉作遺跡	玉造	成田市	昭和41.12.2		管玉を主とした古代玉作遺跡
27		公津原古墳群	ニュータウン他	成田市他	平成2.3.16	40基	
28	天然記念物	小御門神社の森	名古屋	小御門神社	昭和49.3.19		16,881㎡
29		麻賀多神社の森	台方	麻賀多神社	昭和52.3.8		6,386㎡の社叢林

資料 生涯学習課

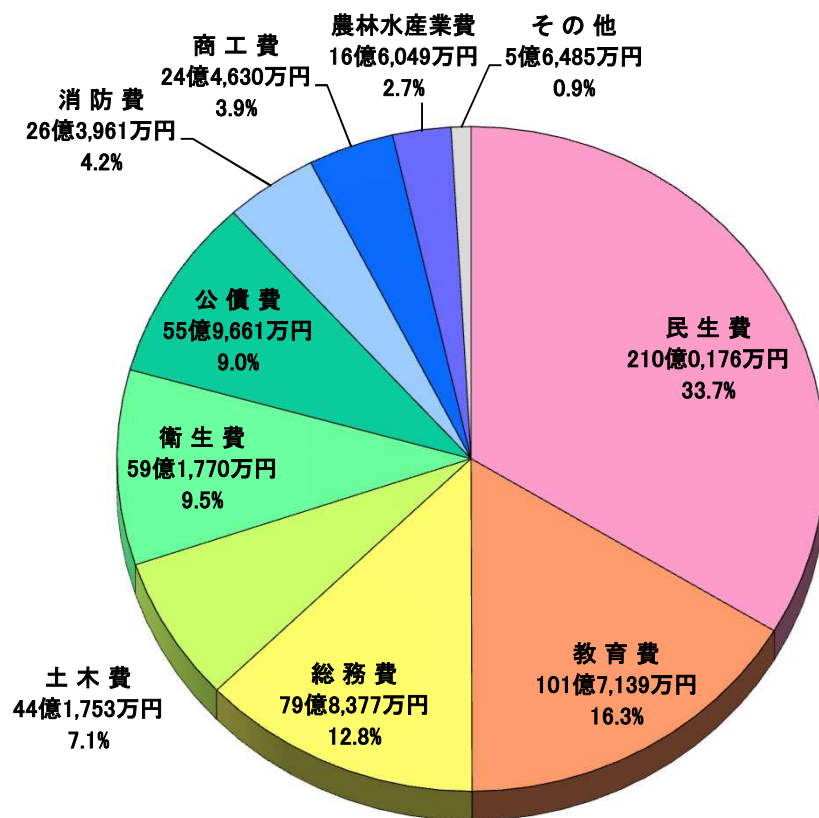
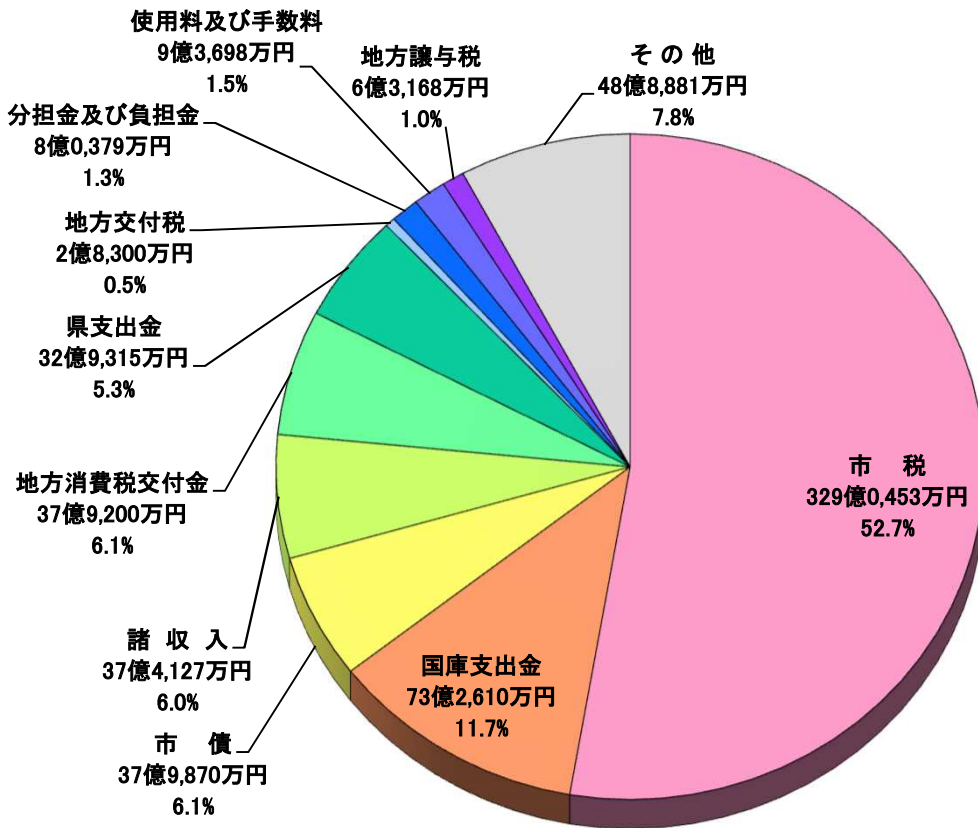
13-26 市指定文化財

(令和4年4月1日)

番号	種別	名称	所在地	所有者又は管理者	指定年月日	員数	備考	
1	建造物	薬師堂	上町	新勝寺	昭和44.11.3	1棟	明暦元年(1655)建立 新勝寺旧本堂	
2		鐘	成田	"	"	"	元禄14年(1701)建立	
3		一切経	"	"	"	"	享保7年(1722)建立	
4		清滝	現	"	"	"	享保17年(1732)建立	
5		石造多層塔	大竹	円光寺	"	1基	7層の石塔, 応永10年(1403)銘	
6		麻賀多神社本殿	成田	麻賀多神社	昭和46.11.3	1棟	寛文13年(1673)建立	
7		輪転経蔵	成田	新勝寺	昭和47.11.3	"	享保年間の建造か	
8		山王社(本殿)	成田	土昌福寺	昭和49.6.25	"		
9		龍正院宝篋印塔	滑川	龍正院	昭和54.3.1	11基	慶長4年(1599)~寛永11年(1634)建立	
10	絵画	絹本著色阿弥陀三尊	郷部	観音堂宝物会	平成10.12.25	1幅	江戸時代初期の作	
11	彫刻	木造阿弥陀如来坐像	土屋	薬王寺	昭和44.11.3	1躯	鎌倉時代の作	
12		木造延命地藏菩薩立像	幡谷	延命院	昭和45.11.3	"	鎌倉時代の作	
13		木造十一面観世音菩薩立像	稲荷山	個	昭和55.5.12	3躯	中国「唐」時代の渡来仏	
14		木造聖観音坐像	稲荷寺	永興寺	昭和60.2.1	1躯	応永6年(1399)銘	
15		木造観音菩薩立像	土室	土室台郭観音会	平成元.12.20	"	南北朝時代の作	
16		木造虚空蔵菩薩坐像	江弁	須正蔵院	平成10.3.27	"	南北朝時代の作	
17		銅造十一面観音菩薩像	江村	田耕田寺	平成12.3.9	"	南北朝時代の作	
18		昌福寺欄	奈土	昌福寺	平成15.2.4	11面	元禄年間の作	
19		木造地藏菩薩坐像	新駒井	野高福寺	平成25.3.25	1躯	13世紀後半の作	
20		木造薬師如来坐像	成田	田新勝寺	平成26.8.26	"	12世紀前半の作	
21	工芸	懸保目神社の懸仏	大竹	観行院	昭和47.11.3	1面	紀年銘なし	
22			成田	宝物保存会	平成13.12.4	"	室町時代の作か	
23	書跡	国学者鈴木雅之の著書	田成	成田山仏教図書館	昭和44.11.3	79点	民政要論略篇ほか	
24		高札	土屋	成田山霊光館	"	7点	邪宗門禁止の高札ほか	
25		神山魚貫苔清水版	"	"	"	56点		
26		幡谷家文書	赤坂	個	昭和47.11.3	1括	北条氏政・氏直の文書ほか(成田市立図書館蔵)	
27		考古資料	板石塔婆	宗吾	東勝寺	昭和44.11.3	2基	下総式板碑, 康永元年(1342)銘
28			硬玉製大勾	幸町	個	"	1個	郷部出土, コの字型勾玉
29			経筒	土屋	成田山霊光館	"	1点	大永8年(1528)銘
30			弥生式土器	"	"	"	"	南関東系弥生式土器
31			竜角寺出土文字瓦	"	"	"	2点	「朝布」「加刀利」のへら書
32			八代玉作遺跡出土品	"	"	"	1括	管玉の製作工程を示す遺物ほか
33			平貞胤供養碑	台方	超林寺	昭和45.11.3	1基	観応2年(1351)銘
34			大和田玉作り資料	高岡	成田	昭和54.3.1	18ケース	古墳時代中期の玉類製作工程を示す資料
35			南羽鳥正福寺遺跡第1地点1号墳出土埴輪	高岡	成田	平成13.12.4	1括	ムササビ形をはじめとする形象埴輪や円筒埴輪(成田市下総歴史民俗資料館で展示)
36			歴史資料	伊能図(中図)	田町	成田山仏教館	平成8.3.19	8枚
37		算学		中里	楽満寺	平成29.7.25	1点	板絵馬
38	有形民俗文化財	竜台の百庚申図	竜台郷	竜台百庚申保存会	平成6.3.15	100基	宝暦2年(1752)~安政6年(1777)銘	
39		紙本著色地藏十王	"	観音堂宝物保存会	平成10.12.25	11幅	江戸時代中期の作	
40		無形民俗文化財	麻賀多神社獅子舞	台下方	麻賀多神社	昭和50.10.6		毎年7月最終日曜日に奉納される
41		北羽鳥香取神社獅子舞	北羽鳥	北羽鳥香取神社獅子舞保存会	"		毎年4月第1日曜日に奉納される	
42		西大須賀の神楽	西大須賀	西大須賀郷土芸能保存会	平成8.12.25		毎年4月15日・16日以前の土曜日, 日曜日に八幡神社, 耀窟神社で奉納される	
43	伊能歌舞伎	伊能	伊能歌舞伎保存会	平成14.2.5				
44	史跡	国学者鈴木雅之の墓	南羽鳥	個	昭和44.11.3	1基	鈴木家累代の墓地内	
45		式内社麻賀多神社	台方・船形	麻賀多神社	昭和44.11.3	2社	台方・船形の2社	
46		利生塔礎石	吉岡	大慈恩寺	昭和51.11.11	1括	元禄16年(1703)再建利生塔礎石群	
47		前林一石一字経文塚	前林	個	昭和53.12.21	1基	享保20年(1735)碑文	
48		寺台河岸跡	寺台	個	昭和61.11.3		江戸時代, 成田水運の要地	
49		大慈恩寺板碑	吉岡	大慈恩寺	平成2.3.9	27基	南北朝~室町時代の下総型板碑群	
50		伊能土貝塚	奈土	個	平成2.3.9		ヤマトシジミ主体, 縄文時代晩期の地点貝塚	
51		天然記念物	来迎寺の大カヤ	松崎	薬王寺	昭和46.11.3	1樹	目通り幹回り約4メートル
52			押畑の大シイ	押畑	個	"	"	目通り幹回り約9メートル
53			久米の大シイ	久米	個	昭和47.11.3	"	目通り幹回り約5メートル
54	新勝寺の大ケヤ		成田	新勝寺	"	"	目通り幹回り約6メートル	
55	水神の森		北須賀	麻賀多神社	昭和58.11.3		松の木16本の森	
56	東光寺のイヌマキ		青山	東光寺	昭和59.6.14	1樹	目通り幹回り約4メートル	
57	赤荻の大エノキ		赤荻	成田	平成23.3.1	"	目通り幹回り約4.3メートル	
58	名勝	夫婦松と芭蕉句碑	滑川	龍正院	昭和62.4.21		寛政5年(1793)銘	

財 政

24 一般会計歳入歳出予算（令和4年度）



14-1 一般会計歳入決算額

(単位:百万円)

区分	年度											
	昭和 29	40	50	60	7	平成 17	28	29	30	令和 元	2	3
合 計	142	652	5,440	22,188	37,706	56,201	64,374	65,901	63,422	64,761	83,945	73,434
市 税	75	199	2,761	13,159	23,947	29,613	32,551	33,291	33,424	34,355	32,354	33,475
地方譲与税	—	—	50	281	960	1,004	623	632	625	631	470	602
利子割交付金	—	—	—	—	268	74	17	28	27	15	16	14
配当割交付金	—	—	—	—	—	45	76	106	90	103	96	140
株式等譲渡所得割交付金	—	—	—	—	—	76	57	124	83	68	117	177
分離課税所得割交付金	—	—	—	—	—	—	—	—	—	—	—	—
道府県民税所得割臨時交付金	—	—	—	—	—	—	—	—	—	—	—	—
地方消費税交付金	—	—	—	—	—	1,659	2,579	2,727	2,992	2,910	3,402	3,686
ゴルフ場利用税交付金	—	—	44	126	154	246	238	235	222	219	202	247
自動車取得税交付金	—	—	70	155	361	381	111	165	151	88	0	0
特別地方消費税交付金	—	—	—	—	39	—	—	—	—	—	—	—
環境性能割交付金	—	—	—	—	—	—	—	—	—	26	52	55
法人事業税交付金	—	—	—	—	—	—	—	—	—	—	337	551
地方特例交付金	—	—	—	—	—	669	90	90	101	364	135	555
地方交付税	31	143	225	381	467	2,214	2,389	1,856	1,395	1,249	470	203
交通安全対策特別交付金	—	—	7	12	20	29	21	19	18	18	21	21
負担金及び基金	—	6	226	414	817	403	738	683	699	690	710	615
使用料及び手数料	1	10	127	390	763	1,353	1,328	1,342	1,320	1,260	912	913
国庫支出金	17	81	773	2,023	2,201	4,197	6,506	6,632	6,373	6,404	21,982	11,944
県支出金	4	30	175	499	890	1,358	2,554	3,149	2,662	2,982	3,753	3,351
財産収入	0	4	238	375	871	441	110	158	125	528	117	285
寄 附 金	1	6	39	42	82	33	20	22	42	105	174	288
繰 越 金	2	74	102	1,277	1,468	2,056	4,204	3,462	4,385	3,045	4,446	4,507
諸 収 入	1	43	269	1,303	1,514	3,446	3,668	3,776	3,581	3,696	3,704	3,939
市 債	10	56	334	1,629	2,472	4,021	5,376	5,013	3,977	3,345	6,422	5,136
臨時地方財政特別交付金	—	—	—	—	—	—	—	—	—	—	—	—
繰 入 金	—	—	—	122	412	2,883	1,118	2,391	1,130	2,660	4,053	2,730

(注) 地方財政状況調査に基づく決算額。

平成17年度より旧下総町、旧大栄町分を含む。

資料 財政課

14-2 市税の内訳

(単位:百万円)

年度	昭和 29	40	50	60	平成 7	17	28	29	30	令和 元	2	3
合 計	75	199	2,761	13,159	23,947	29,613	32,551	33,291	33,424	34,355	32,354	33,475
市 民 税	25	68	699	5,405	8,105	11,217	11,221	11,668	11,872	12,399	10,408	10,520
固定資産税	32	76	1,438	5,980	13,394	16,868	19,595	20,003	19,886	20,270	20,363	21,276
軽自動車税	—	7	13	41	66	140	266	280	295	313	337	348
市たばこ税	11	33	125	481	721	1,170	1,175	1,125	1,155	1,156	1,036	1,112
電 気 税			81	489	—	—	—	—	—	—	—	—
ガ ス 税	5	13	4	17	—	—	—	—	—	—	—	—
鉦 産 税	—	0	0	0	1	0	1	0	1	0	0	0
木材引取税	0	0	0	0	—	—	—	—	—	—	—	—
特別土地 保有税	—	—	305	283	983	23	82	—	—	—	—	—
入 湯 税	—	—	—	—	—	—	10	10	11	9	5	7
都市計画税	—	2	96	463	677	195	201	205	204	208	205	212
旧法による税	2	—	—	—	—	—	—	—	—	—	—	—

(注) 地方財政状況調査に基づく決算額。

資料 財政課

平成17年度より旧下総町、旧大栄町分を含む。

14-3 市有財産の状況

年度	昭和 60	7	平成 17	28	29	30	令和 元	2	3
土 地 (千㎡)	2,436	2,974	4,063	4,582	4,700	4,705	4,553	4,552	4,552
建 物 (千㎡)	222	282	382	454	457	458	456	458	502
物 品 (台)	153	288	469	755	759	745	750	781	858
基金等 (百万円)	4,098	16,762	21,445	16,929	17,043	19,354	19,055	17,116	17,745

(注) 基金等は、有価証券+出資金+債権+積立基金+定額運用基金の合計額。

資料 財政課

土地、建物には水道、簡易水道、下水道事業を含まない。

14-4 一般会計歳出決算額(目的別)

(単位:百万円)

年度	昭和	40	50	60	平成	17	28	29	30	令和	2	3
区分	29				7					元		
合計	141	574	5,397	20,751	36,262	53,740	60,911	61,516	60,377	60,315	79,439	69,538
議会費	5	20	87	223	364	564	445	435	425	428	472	400
総務費	40	89	1,056	3,785	4,572	9,334	8,512	8,004	9,546	8,205	21,248	8,961
民生費	16	56	598	2,086	5,445	9,907	18,331	18,350	18,119	18,727	20,437	23,344
衛生費	3	25	633	1,885	3,956	6,191	6,554	7,018	6,229	6,265	6,981	7,310
労働費	4	6	—	—	53	32	57	50	48	46	44	46
農林水産業費	11	59	267	895	1,455	1,378	1,181	1,693	1,202	1,451	1,911	1,340
商工費	5	16	48	234	1,087	1,534	2,104	2,123	2,132	2,558	4,071	2,553
土木費	13	82	1,233	5,927	8,849	8,638	5,728	5,718	6,188	5,126	4,748	4,547
消防費	6	35	341	943	1,970	2,676	2,615	3,269	2,909	2,720	2,696	2,668
教育費	24	164	710	3,062	5,749	9,611	10,777	10,166	8,673	9,491	11,494	12,172
災害復旧費	—	—	1	—	8	—	110	30	—	148	53	—
公債費	3	22	355	1,684	2,754	3,875	4,497	4,660	4,906	5,150	5,284	6,197
諸支出金	11	—	68	27	—	—	—	—	—	—	—	—

(注) 地方財政状況調査に基づく決算額。平成17年度より旧下総町, 旧大栄町分を含む。

資料 財政課

14-5 一般会計歳出決算額(性質別)

(単位:百万円)

年度	昭和	50	60	平成	17	28	29	30	令和	2	3
区分	40			7					元		
合計	574	5,397	20,751	36,262	53,740	60,911	61,516	60,377	60,315	79,439	69,538
人件費	164	1,542	4,631	8,167	10,789	10,359	10,496	10,646	10,803	12,524	12,657
扶助費	43	402	950	2,188	4,616	10,748	10,854	10,996	11,438	12,136	15,112
公債費	22	355	1,684	2,753	3,875	4,497	4,660	4,906	5,150	5,284	6,197
物件費	60	613	2,371	5,981	9,138	11,217	10,889	10,901	11,282	11,411	11,166
維持補修費	11	84	415	553	550	608	609	633	642	642	648
補助費等	47	393	815	1,589	3,309	4,035	3,598	3,762	4,090	19,195	4,418
積立金	3	2	913	693	2,970	2,407	2,086	2,986	2,013	1,851	3,082
投資及び 貸付金	0	9	51	570	1,446	1,553	1,748	1,574	1,806	1,661	1,547
繰出金	—	312	1,439	2,381	3,596	4,349	4,420	4,130	4,359	4,204	4,318
普通建設事業費	218	1,684	7,482	11,379	13,451	11,028	12,126	9,843	8,584	10,478	10,393
災害復旧事業費	1	1	—	8	—	110	30	—	148	53	—
失業対策事業費	5	—	—	—	—	—	—	—	—	—	—

(注) 地方財政状況調査に基づく決算額。平成17年度より旧下総町, 旧大栄町分を含む。

資料 財政課

14-6 特別会計歳入歳出決算額

(単位:百万円)

会計	区分	年度									
		昭和 29	60	平成 7	17	28	29	30	令和 元	2	3
学 校 給 食 セ ン タ ー	歳入	—	736	—	—	—	—	—	—	—	—
	歳出	—	735	—	—	—	—	—	—	—	—
国民健康保険 (事業勘定)	歳入	11	2,254	3,561	9,274	15,801	15,405	13,290	13,109	12,900	13,319
	歳出	11	2,117	3,469	8,692	15,307	14,822	13,040	12,966	12,744	13,146
国民健康保険 (施設勘定)	歳入	—	—	—	136	157	156	109	114	121	119
	歳出	—	—	—	124	152	148	101	106	115	111
交通・火災共済	歳入	—	20	32	—	—	—	—	—	—	—
	歳出	—	18	29	—	—	—	—	—	—	—
下 水 道 事 業	歳入	—	1,949	3,015	2,338	2,143	2,458	2,004	—	—	—
	歳出	—	1,802	2,855	2,272	2,036	2,293	1,243	—	—	—
公 設 地 方 卸 売 市 場	歳入	—	352	449	250	289	802	543	2,599	5,787	7,117
	歳出	—	346	444	238	230	791	502	2,167	5,674	7,052
老 人 保 険	歳入	—	1,387	3,418	6,771	—	—	—	—	—	—
	歳出	—	1,352	3,268	6,392	—	—	—	—	—	—
農 業 集 落 排 水 事 業	歳入	—	—	—	636	170	172	179	203	187	209
	歳出	—	—	—	632	169	169	175	198	182	205
介 護 保 険	歳入	—	—	—	3,697	6,511	6,932	7,277	7,514	7,549	7,767
	歳出	—	—	—	3,494	6,337	6,681	7,083	7,414	7,400	7,643
介 護 保 険 (介護サービス)	歳入	—	—	—	—	15	14	11	11	12	13
	歳出	—	—	—	—	15	14	11	11	12	13
後 期 高 齢 者 医 療	歳入	—	—	—	—	1,010	1,051	1,153	1,224	1,346	1,376
	歳出	—	—	—	—	992	1,029	1,135	1,203	1,341	1,365
市 営 駐 車 場 管 理 運 営 事 業	歳入	—	—	—	—	68	66	66	66	45	47
	歳出	—	—	—	—	68	66	66	66	45	47
水 道 事 業	収益的収入 及び支出	収入 (歳入)	469	1,327	1,895	2,071	1,892	2,053	2,020	2,010	1,945
	支出	(6)	372	1,041	1,616	1,808	1,792	1,882	1,945	1,992	1,987
簡 易 水 道 事 業	資本的収入 及び支出	収入 (歳出)	47	651	167	363	429	434	743	557	475
	支出	(5)	190	851	853	934	993	1,146	1,400	1,138	1,298
下 水 道 事 業	収益的収入 及び支出	歳入	—	—	—	179	346	326	347	370	338
	歳出	—	—	—	186	346	326	346	369	338	337
下 水 道 事 業	資本的収入 及び支出	歳入	—	—	—	614	18	9	18	5	24
	歳出	—	—	—	600	122	120	127	121	147	141
下 水 道 事 業	収益的収入 及び支出	歳入	—	—	—	—	—	—	3,512	3,525	3,512
	歳出	—	—	—	—	—	—	—	3,344	3,440	3,474
下 水 道 事 業	資本的収入 及び支出	歳入	—	—	—	—	—	—	659	396	617
	歳出	—	—	—	—	—	—	—	1,061	1,045	861

(注) 地方財政状況調査(公営事業会計等の状況)に基づく決算額。

資料 財政課

水道事業のうち昭和29年度分は上水道のみである。令和元年度から下水道事業は企業会計に移行した。

平成17年度より旧下総町, 旧大栄町分を含む。

公務員・選挙

15-1 職種別市職員数

(各年4月1日)

区分		年						
		平成 17	29	30	31	令和 2	3	4
人口1,000人当り職員数		9.88	9.61	9.77	9.74	9.80	10.01	10.21
職 員 数	合 計	975	1,272	1,299	1,294	1,305	1,314	1,330
	一 般 行 政 職	565	689	705	699	706	715	727
	税 務 職	50	72	69	69	70	74	71
	医 師	—	1	1	—	—	—	—
	医 療 技 術 職	10	16	17	15	16	15	15
	看 護 ・ 保 健 職	21	32	37	35	34	33	35
	福 祉 職	87	159	170	177	180	177	185
	消 防 職	168	247	246	245	246	246	244
	企 業 職	18	18	17	17	17	17	17
	技 能 労 務 職	46	9	8	8	8	7	7
	教 育 職	10	29	29	29	28	30	29

(注)平成18年より旧下総町,旧大栄町分を含む。

資料 人事課

15-2 選挙人名簿登録者数

(各年9月1日)

区分		計	男	女
年				
昭和	50	36,140	17,604	18,536
	55	47,740	24,527	23,213
	60	53,072	27,177	25,895
平成	2	60,837	31,144	29,693
	7	68,599	35,201	33,398
	12	74,867	37,916	36,951
	17	80,209	40,310	39,899
	22	102,640	51,657	50,983
	27	103,950	52,097	51,853
	28	106,883	53,438	53,445
	29	107,057	53,408	53,649
	30	106,981	53,300	53,681
	令和	元	106,593	52,994
2		106,641	52,909	53,732
3		105,719	52,420	53,299
4		105,258	52,289	52,969

(注)昭和55年までは,9月10日現在。

資料 選挙管理委員会事務局

昭和60年から平成28年まで及び令和元年は,9月2日現在。

平成30年は,9月3日現在。

15-3 選挙の執行状況

選挙名	執行年月日	当日有権者数	投票者数	投票率(%)			
衆議院議員 (補欠)	昭和	47.12.10	31,826	24,066	75.62		
		51.12.5	37,472	29,809	79.55		
		54.10.7	45,675	32,856	71.93		
		55.6.22	46,796	32,307	69.04		
		58.12.18	51,921	30,651	59.03		
		61.7.6	53,416	33,869	63.41		
	平成	2.2.18	59,609	37,563	63.02		
		5.7.18	65,777	38,555	58.61		
		8.10.20	69,683	(小) 32,788	47.05		
				(比) 32,782	47.04		
		12.6.25	74,131	(小) 38,472	51.90		
			74,194	(比) 38,489	51.88		
		15.11.9	77,986	(小) 42,286	54.22		
			78,053	(比) 42,288	54.18		
		17.9.11	79,893	(小) 48,657	60.90		
			79,958	(比) 48,666	60.86		
		21.8.30	101,812	(小) 63,336	62.21		
				(比) 63,328	62.20		
		24.12.16	103,207	(小) 55,060	53.35		
				(比) 55,056	53.35		
26.12.14	104,077	(小) 49,410	47.47				
		(比) 49,405	47.47				
29.10.22	106,798	(小) 49,554	46.40				
		(比) 49,546	46.39				
令和	3.10.31	105,305	(小) 54,628	51.88			
		(比) 54,622	51.87				
参議院議員	昭和	46.6.27	30,446	(地) 12,643	41.53		
				(全) 12,634	41.50		
		49.7.7	34,069	(地) 22,589	66.30		
				(全) 22,576	66.27		
		52.7.10	37,822	(地) 20,901	55.26		
				(全) 20,895	55.25		
		55.6.22	46,796	(地) 32,284	68.99		
				(全) 32,254	68.92		
		補欠(地)	56.3.8	48,334	12,441	25.74	
			58.6.26	51,638	(選) 21,004	40.68	
					(比) 20,999	40.67	
			61.7.6	53,416	(選) 33,834	63.34	
					(比) 33,809	63.29	
			元.7.23	58,811	(選) 29,255	49.74	
	平成	4.7.26	64,057	(比) 29,263	49.76		
				(選) 23,414	36.55		
		7.7.23	68,097	(比) 23,472	36.64		
				(選) 20,637	30.31		
		10.7.12	71,534	(比) 20,629	30.29		
				(選) 34,588	48.35		
		13.7.29	75,440	(比) 34,580	48.34		
			75,440	(選) 34,457	45.67		
		補欠(選)	14.10.27	76,964	(比) 34,486	45.66	
			16.7.11	78,460		15,610	20.28
				78,525	(選) 35,405	45.12	
			19.7.29	99,209	(比) 35,412	45.10	
					(選) 48,301	48.69	
			22.7.11	102,255	(比) 48,302	48.69	
					(選) 49,759	48.66	
			25.7.21	103,266	(比) 49,754	48.66	
令和	元.7.21	106,151	(選) 44,503	43.10			
		106,151	(比) 44,503	43.10			
	28.7.10	106,151	(選) 49,490	46.62			
			(比) 49,487	46.62			
	3.7.10	104,862	(選) 43,647	40.99			
			(比) 43,638	40.98			
知事	昭和	42.4.15	27,261	21,314	78.18		
		46.4.11	29,615	22,981	77.60		

選挙名	執行年月日	当日有権者数	投票者数	投票率(%)	
知事	昭和	50. 4. 13	34,595	27,519	79.55
		54. 4. 8	43,171	29,346	67.98
		56. 4. 5	47,253	10,856	22.97
		60. 3. 24	51,667	14,667	28.39
	平成	元. 3. 19	56,735	24,126	42.52
		5. 3. 14	63,894	18,567	29.06
		9. 3. 16	68,761	19,486	28.34
		13. 3. 25	73,666	26,226	35.60
		17. 3. 13	77,832	33,624	43.20
		21. 3. 29	99,656	43,133	43.28
		25. 3. 17	101,671	31,510	30.99
		29. 3. 26	104,695	32,985	31.51
	令和	3. 3. 21	104,035	39,995	38.44
	県議会議員	昭和	42. 4. 15	27,261	21,314
		46. 4. 11	29,615	22,963	77.54
		50. 4. 13	34,595	27,518	79.54
		54. 4. 8	43,171	29,343	67.97
		58. 4. 10	49,927	26,579	53.24
平成		62. 4. 12	53,109	19,686	37.07
		3. 4. 7	無投票		
		7. 4. 9	65,993	35,937	54.46
		11. 4. 11	無投票		
		15. 4. 13	無投票		
		19. 4. 8	96,277	40,618	42.19
		23. 4. 10	無投票		
		27. 4. 12	無投票		
31. 4. 7		無投票			
市長	昭和	31. 11. 10	24,960	19,791	79.29
		35. 10. 15	無投票		
		39. 10. 12	27,033	21,042	77.84
		43. 10. 15	28,247	20,254	71.70
		46. 5. 30	29,947	23,392	78.11
		50. 4. 27	34,624	29,085	84.00
		54. 4. 22	無投票		
		58. 4. 24	無投票		
	平成	62. 4. 26	無投票		
		3. 4. 21	59,701	44,247	74.11
		7. 4. 23	65,929	44,227	67.08
		11. 4. 25	70,432	46,447	65.95
		15. 4. 27	75,167	45,806	60.94
		19. 1. 21	97,131	49,027	50.48
22. 12. 26		100,952	41,348	40.96	
26. 12. 21		無投票			
30. 12. 23	無投票				
市議会議員	昭和	34. 3. 27	25,996	22,835	87.84
		38. 4. 30	26,529	23,365	88.07
	(補欠)	39. 10. 12	8,658	6,780	78.31
		42. 4. 28	27,260	24,126	88.50
	(補欠)	43. 10. 15	28,247	20,247	71.68
		46. 4. 25	29,668	26,227	88.40
		50. 4. 27	34,624	29,085	84.00
		54. 4. 22	43,501	35,637	81.92
		58. 4. 24	50,113	37,289	74.41
		62. 4. 26	53,067	39,397	74.24
	平成	3. 4. 21	59,701	44,280	74.17
		7. 4. 23	65,929	44,235	67.09
		11. 4. 25	70,432	46,446	65.94
		15. 4. 27	75,167	45,803	60.93
		19. 4. 22	96,229	54,419	56.55
		23. 4. 24	100,043	50,508	50.49
		27. 4. 26	101,251	49,017	48.41
31. 4. 21		103,680	47,114	45.44	

(注)(地)は地方区,(全)は全国区,(比)は比例代表。

資料 選挙管理委員会事務局

(選)は選挙区,(補欠)は補欠選挙,(小)は小選挙区。

15-4 歴代市長及び議長

歴代市長

就任年月日	退任年月日	氏名
昭和 29. 4. 27	～ 昭和 31. 9. 24	石原貞三
31. 11. 10	～ 46. 4. 30	藤倉武男
46. 5. 30	～ 平成 7. 5. 29	長谷川録太郎
平成 7. 5. 30	～ 15. 3. 24	小川国彦
15. 4. 28	～ 18. 12. 4	小林攻
19. 1. 22	～	小泉一成

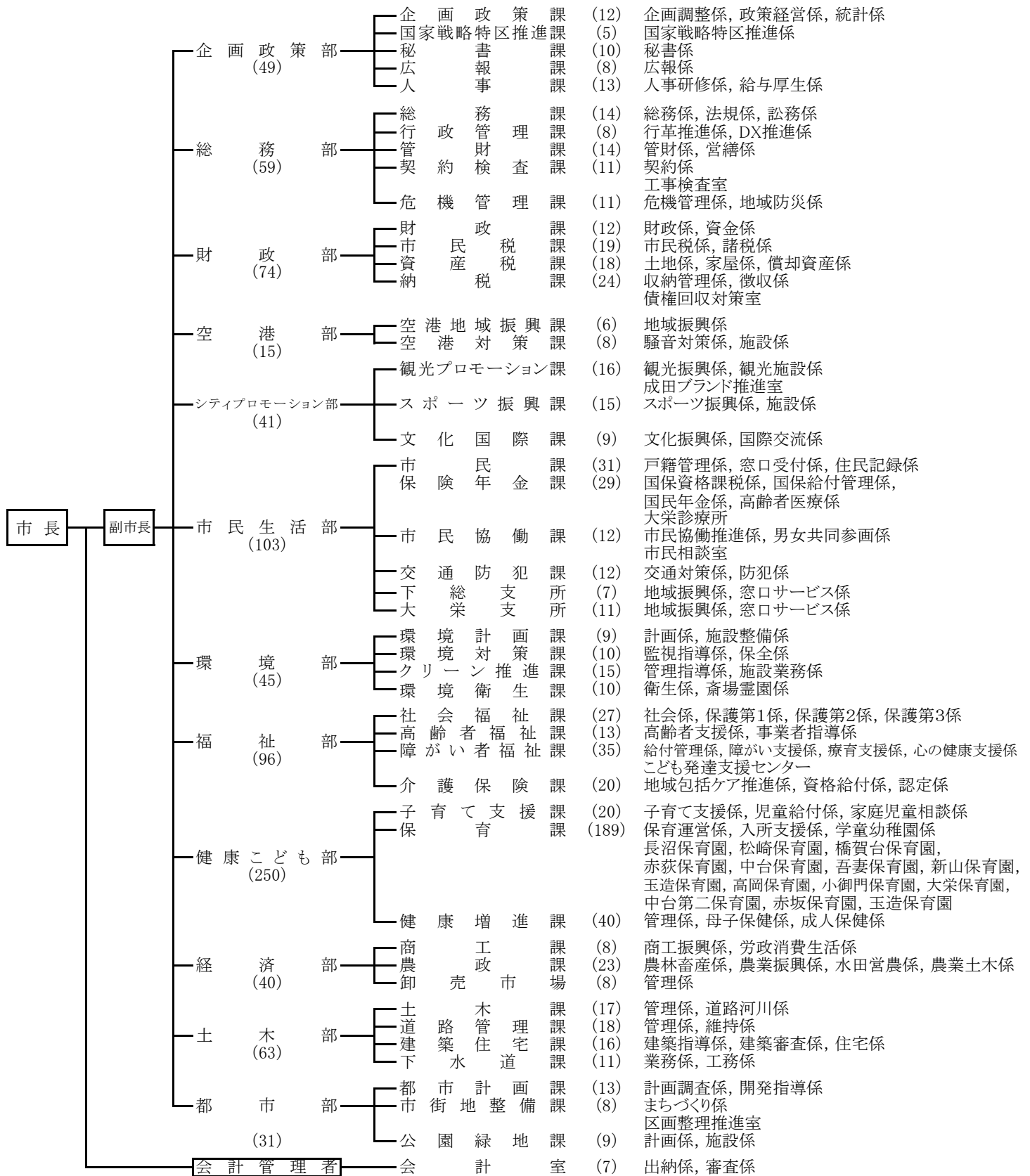
歴代議長

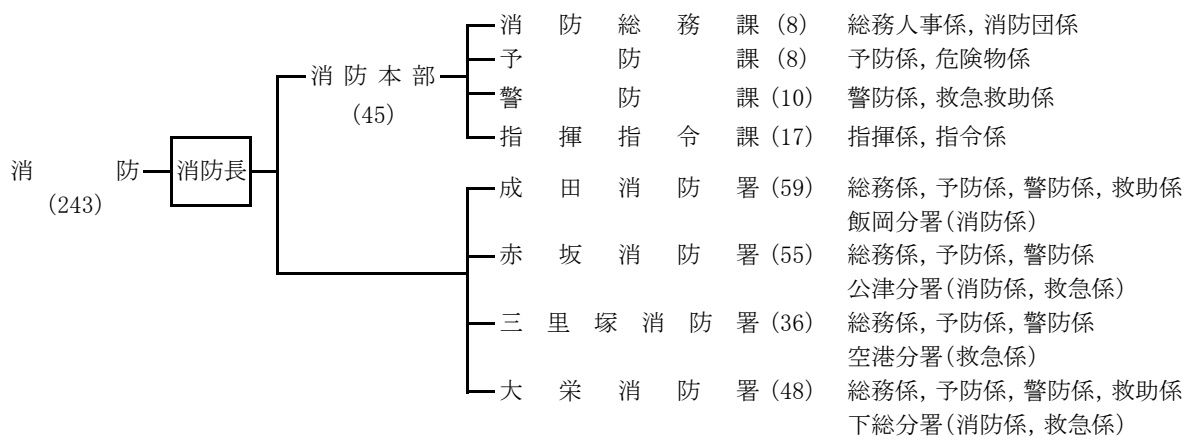
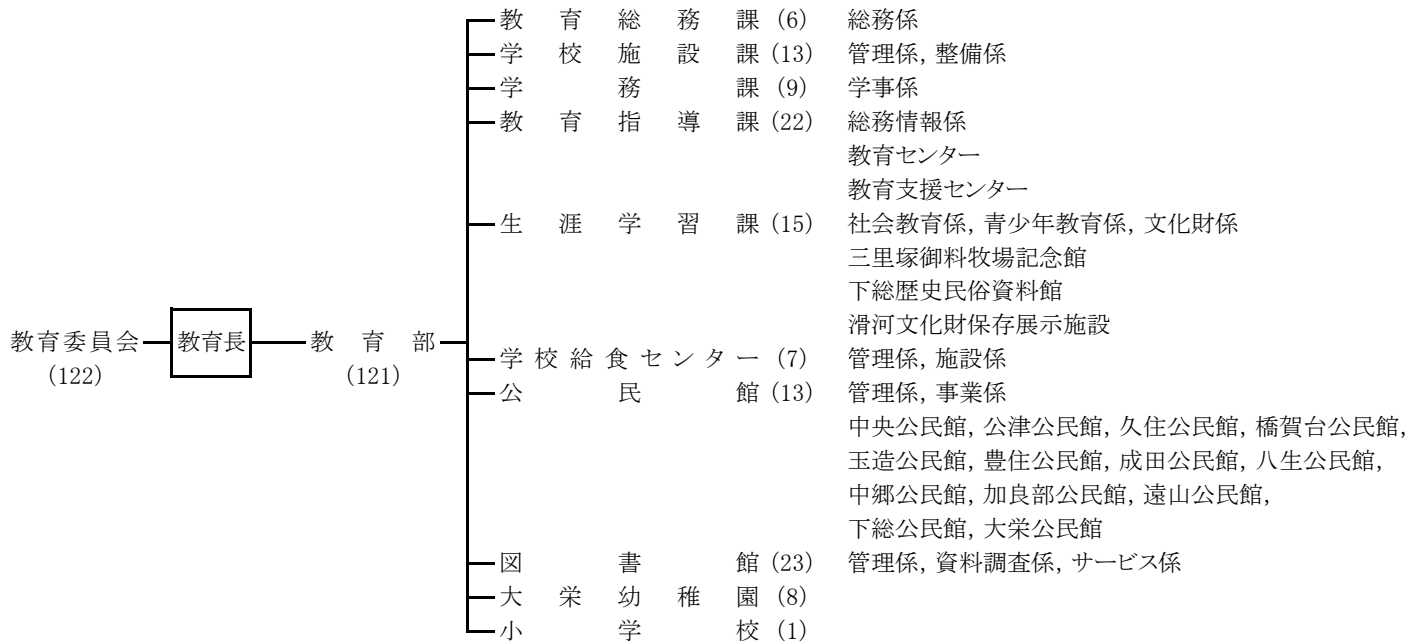
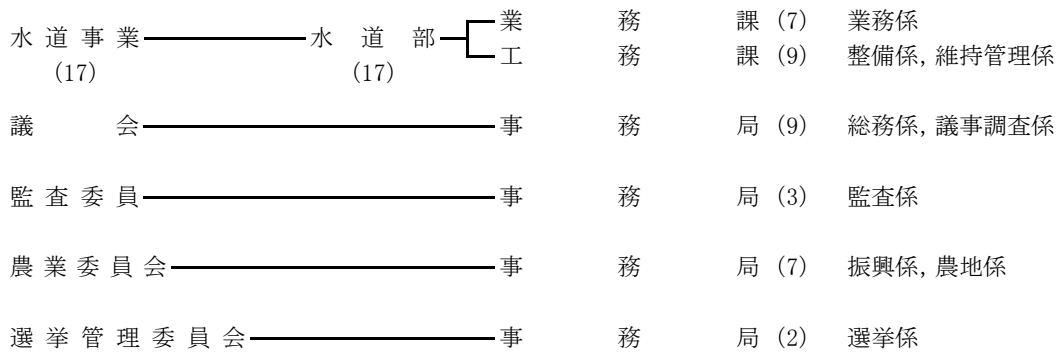
就任年月日	退任年月日	氏名
昭和 29. 3. 31	～ 昭和 30. 3. 30	野上秀晴
30. 4. 11	～ 30. 12. 22	遠藤惣次
30. 12. 22	～ 34. 3. 30	小川重雄
34. 4. 7	～ 36. 4. 27	小川重雄
36. 5. 6	～ 38. 3. 30	根本新治
38. 5. 13	～ 40. 5. 24	小関貢雄
40. 5. 24	～ 42. 4. 29	小川重源
42. 5. 9	～ 44. 6. 13	小川正之助
44. 6. 13	～ 46. 4. 29	小池正貢
46. 5. 14	～ 48. 6. 15	小池正貢
48. 6. 15	～ 48. 12. 20	小関貢
48. 12. 21	～ 49. 6. 20	小関貢
49. 6. 20	～ 50. 4. 29	神崎武夫
50. 5. 16	～ 52. 7. 18	鈴木木生夫
52. 7. 18	～ 53. 6. 14	鈴木木生夫
53. 6. 14	～ 54. 4. 29	中野正吉
54. 5. 18	～ 56. 7. 20	平山正雄
56. 7. 20	～ 58. 4. 29	神崎富士美
58. 5. 19	～ 60. 6. 27	成尾政之助
60. 6. 27	～ 平成 62. 4. 29	神山千一郎
平成 元. 9. 8	～ 3. 4. 29	飯塚藤一
3. 5. 20	～ 5. 6. 22	加喜久川政三
5. 6. 22	～ 7. 4. 29	片山川啓富
7. 5. 19	～ 9. 6. 25	越川澤貞男
9. 6. 25	～ 11. 2. 10	岩澤保貞男
11. 2. 10	～ 11. 4. 29	海保崎昭
11. 5. 21	～ 13. 6. 20	山崎昭
13. 6. 20	～ 15. 4. 29	渡邊昭
15. 5. 23	～ 16. 6. 23	宇都宮高武
16. 6. 23	～ 17. 6. 22	加藤武衛
17. 6. 22	～ 19. 4. 29	岩澤孝春
19. 5. 24	～ 21. 6. 5	石渡正昭
21. 6. 5	～ 23. 2. 10	小池正衛
23. 2. 10	～ 23. 4. 29	小岩澤高
23. 5. 26	～ 25. 6. 7	宇都宮高信
25. 6. 7	～ 27. 4. 29	上田信博
27. 5. 29	～ 29. 6. 2	伊藤藤夫
29. 6. 2	～ 31. 4. 29	伊藤藤夫
令和 元. 5. 15	～ 3. 5. 18	秋雨山忍
3. 5. 18	～ 4. 9. 2	雨宮真吾
4. 9. 2	～	荒木博

資料 議事会事務局

15-5 行政組織図

令和4年9月1日現在
職員数 1,279人





- ※ 印旛郡市広域市町村圏事務組合派遣 (1)
- ※ 福島県南相馬市派遣 (1)
- ※ 福島県浪江町派遣 (1)
- ※ 成田空港周辺地域共生財団派遣 (4)
- ※ 千葉県後期高齢者広域連合派遣 (1)
- ※ 印旛郡市文化財センター派遣 (1)

成田市略年表

成 田 市 略 年 表

年	月	で き ご と
昭和29年 (1954)	3	成田町、公津村、八生村、中郷村、久住村、豊住村、遠山村の7か町村が合併して「成田市」誕生(3月31日)
	3	成田市消防団結成
	3	成田町営水道が成田市営水道に変更(昭和8年8月成田水道(株)にて給水開始、昭和12年12月成田町営水道に変更)
	5	「市章」制定
	5	「成田市政だより」創刊
	5	成田市連合婦人会結成
	5	日本赤十字社成田病院が本町から現在地(飯田町)へ移転
	5	成田市名誉市民条例制定
	7	市制祝賀式典挙行
	7	印旛伝染病院が日赤成田病院敷地内に開院
	7	第1回成田市消防団操法大会開催
昭和30年 (1955)	8	成田市養豚組合結成
	9	成田市農業委員会協力員設置
	11	第1回成田市農業祭開催
	1	成田市養蚕組合結成
	2	第1回成田市消防団出初め式開催
	2	滑河町、小御門村、高岡村の1町2村が合併して「下総町」誕生(2月11日)
	4	名木小学校独立
	4	大須賀村、昭栄村の2村が合併して「大栄町」誕生(4月15日)
	5	初めての保育園が寺台・永興寺に開園
	9	第1回全国花火コンクール大会が本市(栗山台地)で開催
	11	観光協会より独立し成田市商工会発足
昭和31年 (1956)	4	長沼小学校が豊住小学校長沼分校となる
	4	佐原第一高等学校小御門校舎が分離独立し、下総農業高等学校となる
	4	国民健康保険制度全市に施行
	6	成田市公明選挙推進協議会結成
昭和32年 (1957)	9	成田市都市計画税条例制定
	11	成田小プール完成
	1	下総町の中学校統合、下総中学校設置決まる
	2	三里塚簡易水道創設事業開始(～32年12月)
	3	土屋に市営と畜場完成
	3	第3回全国豚共進会が本市で開催
	4	下総中学校開校式
	4	新田分校閉校し第3小学校創立、大須賀小第3分校が独立し桜田小学校となる
	5	水道事業第2次拡張事業開始(～34年3月)
	6	台風5号により市道決壊などの被害が出る
	9	第3小学校を川上小学校と校名改称
12	三里塚簡易水道給水開始	
昭和33年 (1958)	4	学校保健法に基づき学校医、歯科医、薬剤師を委嘱
	7	成田中屋内運動場完成
	9	京成成田駅舎完成(現駅舎)

年	月	で き ご と	
昭和34年 (1959)	10	市庁舎落成並びに市制施行5周年記念式典挙行	
	10	市議会で「世界連邦平和都市宣言」を議決	
	3	豊住小学校長沼分校廃止	
	3	東町に高架配水塔完成	
	4	下総町公民館完成	
	6	山之作に市営火葬場完成	
	9	成田市区長会連合会発足	
	昭和35年 (1960)	3	下総町母子保健センター設置される
		5	花崎町に成田警察署庁舎完成
		6	学校安全会制度発足
		7	成田山が国鉄の周遊指定地となる
昭和36年 (1961)	7	第1回灯ろう流しが根本名川(新妻)で実施	
	3	市役所連絡所(旧支所)全面廃止	
	6	「伊能歌舞伎」が千葉県無形文化財に指定	
	8	吉倉に塵芥焼却場完成(焼却能力7.5トン/8時間)	
昭和37年 (1962)	11	大栄町学校給食開始	
	2	水道事業第3次拡張事業開始(～38年3月)	
	4	成田市体育指導委員制度発足	
	4	成田市火災予防条例施行	
	4	成田小第1棟校舎完成(市内初の鉄筋校舎)	
	9	新民謡「成田おどり」と「成田の花太郎」発表会開催	
	昭和38年 (1963)	1	この年から正月の交通規制始まる
		4	不動橋完成
		6	豪雨により死者をはじめ大被害発生
		8	成田市交通安全対策協議会発足
	昭和39年 (1964)	10	成田市防災会議条例及び災害対策本部条例施行
10		宗吾地区簡易水道完成	
11		成田山新勝寺第二信徒会館完成	
11		吉倉にし尿処理場完成(処理能力27kl/8時間)	
4		統合西中学校開校(公津校舎、八生校舎となる)	
5		市制施行10周年記念式典挙行	
5		「おどり花見」が県指定文化財に指定	
6		成田市青少年問題協議会発足	
6		公津公民館オープン	
7		印旛利根川水防事務組合設立	
8		国鉄成田駅前～薬師堂～門前が一方通行になる	
10	東京オリンピック聖火が本市を通過		
昭和40年 (1965)	12	市議会で「公明選挙都市宣言」を議決	
	12	市議会に「新空港調査特別委員会」設置	
	4	成田市危険物安全協会発足	
	4	成田市消防本部及び消防署設置	
昭和40年 (1965)	4	龍正院本堂、千葉県文化財に指定	
	5	成田市農業協同組合発足	
	6	消防庁舎完成	

成 田 市 略 年 表

年	月	で き ご と	年	月	で き ご と
昭和40年 (1965)	9	西中校舎完成	昭和45年 (1970)	6	公津小プール完成
	10	田町に成田郵便局舎完成		6	市議会に「交通安全対策特別委員会」設置
昭和41年 (1966)	3	成田市明るく正しい選挙推進協議会発足		8	宮内庁下総御料牧場が栃木県高根沢町へ移転
	3	寺台に学校給食センター完成, 4月から7小・中学校の給食開始		8	三里塚地区簡易水道第1次拡張事業開始(～45年3月)
昭和42年 (1967)	4	西中成田校舎設置		9	滑河小屋内運動場完成
	4	成田市都市計画審議会発足		10	国鉄成田～中野間快速電車運行開始
	4	水道事業第4次拡張事業開始(～43年3月)		10	ごみが「燃やせるごみ」「危険物」の2分別になる
	6	首都圏整備法の「近郊整備地帯」に本市が指定される		11	吉倉の新ごみ焼却場操業開始(焼却能力40トン/8時間)
	7	閣議で新東京国際空港が三里塚に決定		11	成田ニュータウン造成工事始まる
	8	成田市自衛隊協力会発足		11	川上幼稚園園舎完成
	9	市議会で「交通安全都市宣言」を議決		12	土地収用法に基づく成田空港の事業認定告示
	10	幸町に成田電報電話局舎完成		2	成田中に武道場完成
	2	東部診療所改築		3	「成田財特法」交付
	3	成田市総合開発計画基本構想発表		4	中郷中を廃止し、成田中へ統合
昭和43年 (1968)	3	成田市交通災害共済審査委員会発足		4	成田総合高等職業訓練校開校
	3	(財)成田市開発協会設立		4	土屋の空港資材置場に一番列車入る
	4	西中の成田・八生・公津校舎を廃止, 西中の実質統合となる		4	成田市婦人交通指導員制度発足
	5	成田市交通災害共済制度発足		4	成田市史編さん委員会発足
	9	宗吾御一代記館オープン		5	西部診療所移転新築
	11	高岡小体育館完成		7	市街化区域及び市街化調整区域を決定(成田都市計画)
	12	常総船橋開通	10	成田市公害対策審議会発足	
	12	千葉県市町村総合事務組合に加入	10	高岡保育所開所・名木小屋内運動場完成	
	1	甚兵衛大橋開通	11	し尿処理場増設(処理能力62k1/8時間)	
	2	長豊橋開通	昭和46年 (1971)	3	猿山字和田の砂取場からナウマンゾウの頭骨化石発掘
昭和44年 (1969)	3	公津小が旧公津中校舎へ移転	4	市の木に「梅」を指定	
	3	市営東和田駐車場完成	4	「成田市政だより」が「広報なりた」に名称変更	
	3	西中屋内運動場完成	4	千葉県印旛と畜場組合設立	
	3	国鉄千葉～成田間電化開通	4	伊能幼稚園開園(園児84名)	
	3	成田山新勝寺の大本堂が完成し、御開帳行われる	6	成田市消防署三里塚分署開設	
	3	下総町で学校給食開始	7	成田市水道事業運営審議会発足	
	5	成田市外5町村で成田空港関連事業連絡協議会結成	7	八生小プール完成	
	7	豊住小プール完成	8	大谷津運動公園野球場オープン	
	8	三里塚小プール完成	8	船形で宝亀5年(744)の古鐘(重要文化財)発見される	
	9	市内全小・中学校完全給食実施	9	台風25号によりがけ崩れ, 家屋の全半壊, 農作物に被害が出る	
昭和44年 (1969)	10	小御門小屋内運動場完成	10	防音校舎第1号三里塚小校舎完成	
	12	成田都市計画用途地域を指定	10	大栄町老人福祉センター開館	
	2	県営印旛沼開発事業完工	11	遠山小, 久住第二小, 中郷小の防音校舎完成	
	2	前林小屋内運動場完成	11	「成田市民憲章」制定	
	3	成田市消防賞じゅつ金条例施行及び同委員会発足	11	津富浦小屋内運動場完成	
	3	成田ニュータウン建設事業決定	12	新東京国際空港騒音対策委員会設置	
	4	最後の「桜まつり」が御料牧場を中心に行われる	12	遠山中防音校舎完成	
	4	「成田市政だより」月2回発行となる	12	成田市農協会館オープン	
	4	川上幼稚園開園(園児93名)	12	市営市場開設	
	5	成田市老人大学開校			
5	国道51号佐倉～佐原間舗装完成				
6	市内施設見学会スタート				

成 田 市 略 年 表

年	月	で き ご と	年	月	で き ご と
昭和47年 (1972)	1	花崎町に成田税務署庁舎完成	昭和49年 (1974)	2	遠山中防音講堂完成
	3	成田市下水道条例施行		2	滑河小防音校舎完成
	3	三里塚に鉄筋4階建桜川市営住宅完成		3	奈土分校を閉校して大須賀小学校へ統合
	3	宗吾地区簡易水道を統合		3	小御門の森、県指定天然記念物に指定される
	4	ごみ収集手数料が無料となり、収集区域を市内全域に拡大		4	公共下水道ニュータウン地区供用開始
	4	成田ニュータウン入居始まる		4	成田市消費生活モニター制度発足
	4	向台小学校開校		4	「成田市開発指導要綱」制定
	4	市立第1号の加良部保育所開所		5	市庁舎屋上に花崎町大気汚染測定局開局
	4	成田青年会議所発足		5	下総町民広場テニス・バレーコートオープン
	4	水道事業第5次拡張事業開始(～50年3月)		6	成田市公設地方卸売市場青果部開設
	5	成田市公害防止条例施行		6	久住中防音校舎完成
	5	三里塚上水道第2次拡張事業開始(～50年3月) ※ 第2次拡張事業より簡易水道から上水道に変更		7	三里塚小防音講堂完成
6	成田市市民憲章推進協議会発足	8	中台運動公園プールオープン		
7	向台小、久住第二小、中郷小、プール完成	8	市内52か所を災害発生時避難場所に指定		
8	「市長への手紙」スタート	9	学校給食センター玉造分所開設		
8	第1回市民旅行実施	9	海老川共同利用施設完成		
8	東関東成田～富里間開通	10	赤坂公民館オープン		
9	印旛郡市広域市町村圏事務組合設立	10	三里塚共同利用施設完成		
9	成田市総合開発審議会発足	10	成田市公民館運営審議会発足		
9	表参道の歩行者天国スタート	10	成田駅西口土地区画整理事業認可される		
10	長沼保育所開所	11	大須賀小校舎完成		
11	第1回市民運動会開催	12	川上小防音校舎完成		
11	東小防音校舎完成	昭和50年 (1975)	3	「成田市交通遺児及び母子家庭等就学資金貸付基金」設置	
12	久住第一小防音校舎完成		3	市制施行20周年並びに国際文化会館落成記念式典挙行、市民歌、市民音頭を発表	
昭和48年 (1973)	3		公津小屋内運動場完成	3	並木町配水場完成
	4		加良部小学校、中台中学校開校	3	成田国際文化会館管理協会設立(S52.8(財)成田国際文化会館となる)
	4		市の木「梅」の苗木贈呈始まる	3	磯部、飯岡共同利用施設完成
	4		松崎保育所開所	3	遠山小、中郷小防音講堂完成
	5		成田用水事業始まる	3	遠山中に大清水大気測定局開局
	5		中台運動公園野球場オープン	4	下総町共同利用施設オープン
	6		成田市簡易マザーズホーム開所	4	橋賀台小学校開校
	6		公津公民館内成田市視聴覚サービスセンターオープン	4	県立成田西高等学校開校
	6		中台運動公園テニス・バレーボールコートオープン	4	成田山新勝寺の光輪閣が完成し、御開帳行われる
	7		遠山小、東小、久住第一小、加良部小プール完成	4	成田駅西口土地区画整理審議会発足
	7	大谷津運動公園プールオープン、ニュータウンセンタービル内に市民課分室設置	5	小御門保育所開所	
	8	市政ガイドブック「市民のしおり」全世帯に配付	6	橋賀台保育所開所	
9	成田市老人福祉センターオープン	6	成田市公設地方卸売市場に水産物部開設		
10	成田市消防署赤坂分署開設	7	中台運動公園50メートルプールオープン		
10	千葉国体で本市が一般軟式野球会場となる	8	成田市防火協会発足		
10	成田市視聴覚サービスセンター運営委員会発足	11	久住第一小防音講堂完成		
11	野毛平地区で大火(16棟焼失、5世帯24人が焼け出される)	12	印旛食肉センター開設		
12	赤荻、西和泉、荒海共同利用施設完成	昭和51年 (1976)	1	「成田市基本構想」策定	
			1	運輸省が成田空港4,000m滑走路の騒音区域を指定告示	
			2	下総中防音校舎完成	
			3	「成田市社会福祉事業基金」設置	
			3	幡谷共同利用施設完成	

成 田 市 略 年 表

年	月	で き ご と	年	月	で き ご と
昭和51年 (1976)	4	成田市献血互助会発足 (S57.4に「成田市 献血推進協議会」に)	昭和55年 (1980)	3	龍正院銅造宝篋印塔、千葉県文化財に指定 される
	4	宗吾霊堂敷地内に「慰霊塔」完成		3	大須賀小屋内運動場完成
	6	県立房総風土記の丘オープン		3	津富浦小校舎完成
	10	成田市農地課税審議会発足		4	国鉄成田駅橋上駅舎完成
昭和52年 (1977)	12	第1回環境美化運動実施		4	吾妻保育所開所
	1	成田市航空機公害防止条例施行		4	中央公民館オープン
	3	新妻共同利用施設完成		4	学校給食センター玉造分所増設
	3	新山小学校開校		4	成田市健康づくり推進協議会発足
	3	小御門小防音校舎完成		4	加良部に成田公共職業安定所庁舎完成
	3	前林小校舎完成		4	長沼共同利用施設完成
	3	川上幼稚園園舎完成		5	保健センターオープン
	4	成田市家庭児童相談室開設		5	本三里塚共同利用施設完成
	5	赤荻保育所開所		7	向台小, 加良部小, 中台中屋内運動場完成
	5	「いずみ聖地公園」の申し込み受付開始		7	新山小, 吾妻小プール完成
	5	「成田市大型店舗等対策指導要綱」制定		7	運輸省が騒音第1種区域の拡大 (80WECPNL)を指定告示
	5	加良部に成田警察署庁舎完成		8	八生小, 公津小新校舎完成
6	三里塚記念公園内に高村光太郎の 「春駒」の詩碑完成	9		川上小屋内運動場完成	
6	県・市で空港アクセス成田対策本部設置	10		成田市地区保健推進委員制度発足	
8	新山小校舎完成	10		市民憲章運動推進全国大会が本市で開催	
9	空港公団が成田空港B滑走路の予測 コンター発表	12		成田市農政推進協議会発足	
昭和53年 (1978)	11	豊住小防音校舎完成		12	成田市就学区域審議会発足
	3	桜田小屋内運動場完成		12	成田市明るい選挙推進協議会発足
	4	吾妻小学校, 吾妻中学校開校		12	成田市航空機騒音対策基本方針等 策定協議会発足
	4	中台保育所開所		12	成田市婦人防火指導員協議会発足
	4	いずみ清掃工場業務開始 (焼却能力72トン/8時間)		2	橋賀台小屋内運動場完成
	4	水田利用再編対策事業開始		2	吉倉に粗大ゴミ処理施設完成 (処理能力6トン/5時間)
	4	「特定空港周辺航空機騒音対策特別措置 法(騒特法)」公布される		3	久住第二小, 豊住中防音講堂完成
	5	成田空港開港		3	新山小, 吾妻中屋内運動場完成
	6	成田市特別土地保有税審議会発足		3	水掛, 畑ヶ田共同利用施設完成
	7	成田空港公害対策連絡協議会発足		3	大谷津運動公園わんぱく広場オープン
	7	「成田市総合5か年計画」策定		3	高岡小防音校舎完成
	7	橋賀台小プール完成		4	県立成田北高等学校開校
7	安西共同利用施設完成	5		救護施設「愛光園」開所	
8	都市計画区域区分の見直しを行う (市街化区域1,840ha, 市街化調整区域11,210ha)	5		千葉県花植木センターオープン	
8	郷部大橋開通	5		北羽鳥北部, 法華塚共同利用施設完成	
8	大生共同利用施設完成	6		成田勤労者体育センターオープン	
10	京成成田駅~大室間にバス開通	7		遠山中, 西中プール完成	
11	豊住中防音校舎完成	7		下総中屋内運動場完成	
12	幡谷大気汚染測定局開局	8		京成成田駅東口土地区画整理事業認可され る	
昭和54年 (1979)	1	野毛平, 東金山共同利用施設完成		9	成田第一特定土地区画整理事業認可される
	1	八生小屋内運動場完成		9	学校給食センター寺台分所廃止
	1	成田ニュータウン自治会連合会発足		9	第1回防災総合訓練実施
	2	大清水共同利用施設完成		10	成田市青少年育成市民会議発足
	2	常総大橋開通		11	第9回全国豚共進会開催が本市で開催
	3	成田市消防本部庁舎完成		12	京成成田駅東口土地区画整理審議会発足
3	久住中防音講堂完成	昭和56年 (1981)		1	国際文化会館行バス運行開始
3	南羽鳥, 南三里塚共同利用施設完成			1	ペット火葬場, ペット墓地完成
				1	吾妻小屋内運動場完成
			2	花崎町に市営第一駐車場オープン	

成田市略年表

年	月	できごと
昭和56年 (1981)	2	寺見橋開通
	2	成田橋開通
	3	東小, 豊住小防音講堂完成
	3	竜台共同利用施設完成
	3	印旛広域水道創設事業認可
	4	玉造小学校開校
	4	豊住地区スポーツ広場オープン
	4	新山保育所開所
	4	大栄町国のモデル地区として農村総合整備事業に指定
	4	大栄町保育所設置
	6	玉造小プール完成
	6	土屋に下水道根木名川中継ポンプ場完成
6	赤坂に成田郵便局舎完成	
6	小泉共同利用施設完成	
7	堀之内共同利用施設完成	
7	久住中, 豊住中プール完成	
7	大谷津球場に夜間照明設置	
7	防災袋全戸配付	
7	花崎町に国鉄成田駅前自転車駐車場開設	
7	「成田市第2次総合5か年計画」策定	
8	成田市華道協会発足	
9	高岡保育所防音校舎完成	
10	三里塚御料牧場記念館オープン	
11	第1回成田市産業祭開催	
12	久住テニスコートオープン	
昭和57年 (1982)	2	玉造小屋内運動場完成
	2	久住地区スポーツ広場オープン
	2	大栄町商工会館新築
	3	成田小屋内運動場完成
	3	芦田, 取香共同利用施設完成
	3	成田ニュータウン中央線完成
	3	運輸省が騒音第1種区域の拡大(75WECPNL)を指定告示
	3	名木小防音校舎完成
	4	中台小学校開校
	4	吾妻橋完成
	5	久米野共同利用施設完成
	6	中台小, 中台中, 吾妻中プール完成
6	ハンドブック「市民のしおり」全世帯配布	
6	成毛共同利用施設完成	
7	中台球場に夜間照明設置	
7	「成田市一世紀夢の基金」設置	
7	成田市ホームビジット制度発足	
7	幸町に市営第二駐車場オープン	
10	「コミュニティ成田」創刊	
11	第1回「ミスエアポート&成田」コンテスト開催	
11	第1回自衛消防操法大会開催	
11	千葉県が「騒特法」に基づく「航空機騒音対策基本方針」を決定	
12	清心橋開通	

年	月	できごと
昭和58年 (1983)	2	老人保健制度スタート
	4	久住公民館, 橋賀台公民館オープン
	4	大須賀中学校と昭栄中学校を統合し, 大栄中学校として開校する
昭和59年 (1984)	6	成田市消防署飯岡分遣所開設
	6	中台運動公園陸上競技場オープン
	7	老人大学校オープン
	9	簡易マザーズホーム内におもちゃの図書館オープン
	11	花崎町に2層式自転車駐輪場オープン
	12	大栄工業団地造成工事着工
	1	「成田市ふるさと基金」設置
	1	「成田市文化基金」設置
	2	吉倉にリサイクルセンターが完成し, リサイクル運動が開始する
	3	土室, 大室, 竜面共同利用施設完成
	3	成田中新校舎完成
	3	滑河小屋内運動場完成
4	玉造公民館, 豊住公民館オープン	
4	成田市休日夜間急病診療所開設	
4	成田市民マーチ, 成田市交通安全音頭及び交通安全小唄を発表	
4	成田山新勝寺の大塔が完成し, 御開帳が行われる	
4	ボランティア保険制度発足	
4	市制施行30周年記念式典挙行, 4~11月にかけて各種記念行事実施	
6	成田市体育館オープン (5月にこけら落としとして日・ソ対抗女子バレーボール試合成田大会開催される)	
10	第1回成田まつり開催	
10	成田市立図書館オープン	
10	市議会に「新庁舎建設特別委員会」設置	
昭和60年 (1985)	1	下総町保健センター完成
	2	東関道成田~大栄間開通
	3	東金山共同利用施設完成
昭和61年 (1986)	3	「成田市ホープ計画」策定
	4	馬場共同利用施設完成
	4	神宮寺小学校, 玉造中学校開校
	4	成田市福祉作業所「のぞみの園」オープン
	5	都市計画区域区分の見直しを行う (市街化区域1,885ha, 市街化調整区域11,165ha)
	6	成田公民館オープン
	7	運輸省が, B・C滑走路の騒音区域を指定
	7	下総町新東京国際空港騒音区域指定
	8	桜田小校舎完成
	12	関戸共同利用施設完成
	12	小御門小屋内運動場完成
	2	電子計算組織に係る個人情報の保護に関する制度発足
3	運輸省より, 「国際観光モデル地区」に指定される	
3	新駒井野共同利用施設完成	

成 田 市 略 年 表

年	月	で き ご と	
昭和61年 (1986)	3	「成田市行政改革大綱」策定	
	3	大栄町民バス運行開始	
	3	東関東大栄～佐原香取間開通	
	4	住民記録のオンライン開始	
	4	国鉄成田駅西口広場オープン	
	4	成田市自転車の放置防止に関する制度発足	
	4	成田市西口自転車駐輪場オープン	
	4	「成田市総合計画」策定	
	4	B & G海洋センター完成	
	4	津富浦小屋内運動場完成	
	5	大谷津運動公園テニスコートオープン	
5	成田市国際交流協会発足		
6	成田市商工会館完成		
7	「成田市第3次総合5か年計画」策定		
7	三里塚光ヶ丘，三里塚御料，西三里塚の大字が誕生		
9	公津東特定土地地区画整理事業認可される		
11	市民憲章制定15周年記念式典挙行		
11	寺台河岸跡が市指定文化財に指定される		
12	市役所新庁舎の建設工事着工		
昭和62年 (1987)	2	取香の三番叟が県指定文化財に指定される	
	3	御料，光ヶ丘共同利用施設完成	
	4	西三里塚共同利用施設完成	
	4	市の機構改革が行われる (民生・福祉部門の統廃合，国際交流係の新設)	
	8	印旛沼の水質浄化を目指して「印旛沼フェスティバル」が開催される	
	10	在宅老人を対象としたデイ・サービス事業が開始	
	10	吉倉にし尿処理施設「成田クリーンヒル」が完成（処理能力80k1/日）	
	11	2台目の移動図書館車「こぼと号」運行	
	12	千葉県東方沖地震により住宅などに被害が出る	
	昭和63年 (1988)	3	国道51号並木バイパスが開通
		4	八生公民館オープン
		4	航空機騒音測定システム導入
4		「成田の水をきれいにしよう運動」発足	
4		吉倉共同利用施設完成	
4		「草刈条例」施行	
4		第1回青少年綱引き大会開催	
4		成田観光館オープン	
4		成田山新勝寺開基1050年祝賀行事実施	
5		豊住スポーツ広場にナイター設備完成	
5		社会福祉施設「しもふさ学園」開園	
6		第1回市場まつり開催	
8	成田市文化団体連絡協議会が創立10周年を迎え「文団連まつり」を開催		
9	中国・咸陽市と「友好都市締結協定書」調印		
10	「埋立条例」施行		
10	松ヶ崎（幡谷）防音集会所完成		
11	市役所新庁舎完成（第1期分）定礎式挙行		
11	成田市相撲場（中台運動公園内）完成		

年	月	で き ご と
平成元年 (1989)	12	高崎（土室）防音集会所完成
	12	高岡小屋内運動場完成
	1	元号「平成」となる
	3	十余三に一般廃棄物最終処分場 成田クリーンパーク完成
	3	新公津公民館・中郷公民館オープン
	3	十余三共同利用施設完成
	3	郷部橋架け替え工事完成渡初め式挙行
	3	印東体育館完成
	3	三里塚上水道を統合（三里塚上水道事業廃止）
	4	水道事業第6次拡張事業開始（～5年3月）
	4	郷部配水場給水開始
4	ニホン・オートモービル・ハイテクニカル・スクール開校	
8	土曜閉庁（第2・第4）始まる	
8	大栄中プール完成	
10	成田市保健センター開設10周年記念事業「健康展」を開催	
11	新庁舎竣工記念式典挙行	
11	行政資料室オープン	
11	成田駅西口土地地区画整理事業換地計画認可される	
平成2年 (1990)	2	西口区画整理により囲護台1丁目，2丁目及び3丁目の新大字できる
	2	長田共同利用施設完成
	2	名木小学校体育館完成
	3	本三里塚第二共同利用施設完成
	3	「成田暮らしのべんり帳」発行
	3	市制施行35周年記念品「日の丸セット」配付
	4	成田市勤労会館オープン
	4	平成小学校開校
	4	ごみ収集が市指定袋になり，ごみの分別が4分別になる
	4	大栄町学校給食センター完成
	6	下総町学校給食センター完成
8	福祉カー「ゆうあい号」貸し出し開始	
10	新移動図書館車「なかよし号」が「ひかり号」に代わって巡回開始	
10	アメリカ・サンブルーノ市と「姉妹都市宣言書」調印	
10	JR成田駅西口土地地区画整理事業完了・記念式典挙行	
11	成田ケーブルテレビ開局	
11	都市計画道，京成駅東口線開通	
12	印鑑登録証明オンライン化がスタート	
平成3年 (1991)	3	都市計画区域区分の見直しを行う (市街化区域2,010ha，市街化調整区域11,118ha)
	4	「成田市第4次5か年計画」スタート
	4	加良部公民館オープン
	4	成田商工会議所発足

成 田 市 略 年 表

年	月	で き ご と	年	月	で き ご と	
平成3年 (1991)	4	消防組織機構改革が行われる (通信指令係を通信指令室に、三里塚・赤坂両分署を消防署に、飯岡分遣所を分署に)	平成6年 (1994)	11	全国スポーツレクリエーション祭りで、成田市が女子ソフトボールとラージボール卓球の2会場となる	
	6	成田第一土地区画整理事業換地計画認可される		1	下総松崎駅前駐輪場オープン	
	8	新町名「美郷台」がスタート		1	大栄町福祉センターオープン	
	9	大型台風15号と18号による豪雨被害発生		3	市制施行40周年記念行事としてシンボルマーク及び市の花「あじさい」が決まる	
	10	休日在宅当番医制度スタート		3	「成田市老人保健福祉計画」策定	
	10	美郷台地区会館オープン		3	東和田・寺台土地区画整理組合の設立が認可される	
	10	下総町多目的ホール完成		3	竜台の百康申を市の文化財に指定	
	11	第1回成田空港問題シンポジウム開催		3	「成田市生活廃水対策推進計画」策定	
	11	大栄町コミュニティプラザホール(現大栄公民館)完成		4	京成成田駅東口土地区画整理事業の換地計画が認可される	
	平成4年 (1992)	2		大慈恩寺所有の古文書が県の有形文化財に指定	4	公津の杜駅開業する
		3		成田第一土地区画整理事業完了、土地区画整理組合解散	4	浅間公園、南団護台児童公園、玉造児童公園供用開始
4		県道成田・安食線バイパス全線開通	4	三里塚消防署空港分署開設		
4		市民農園の貸出し開始	5	三里塚貴賓館改修 一般公開		
4		ビン・カン類分別収集がスタート	5	第41回日本水道協会千葉県支部総会が本市で開催		
5		ボランティア連絡協議会発足	5	京成成田駅東口土地区画整理事業が完了		
6		長沼と成毛に市民の森オープン	6	都市計画道路・中台線全線開通		
7		京成成田駅東口広場デッキ地下自由通路開通	7	全国自治宝くじ抽選会が国際文化会館で行われる		
8		名木小プール完成	8	成田市環境審議会設置		
9		学校週五日制(第二土曜日休み)開始	10	成田市立図書館開館10周年		
9		大菅踏切で列車とダンプカーの衝突事故	11	市制施行40周年記念式典挙行		
10	栗山駐輪場オープン	11	成田市文化財保護協会が創立40周年記念式典を開催			
10	土屋土地区画整理組合の設立が認可される	11	「成田ふるさとかるた」を作成			
11	成田山書道美術館オープン	12	根木名川改修記念行事が根木名川親水公園で行われる			
11	グリーンウォーターパーク完成	平成7年 (1995)	1	成田空港地域共生委員会発足		
12	成田空港第二旅客ターミナルビル完成		1	阪神・淡路大震災の義援金活動が市内で活発に		
12	八富成田斎場使用開始		1	ニュージーランド・フォクストンと「姉妹都市提携に関する盟約書」調印(旧下総町)		
平成5年 (1993)	2		市役所すべての土曜日が閉庁となる	2	「非核平和都市」を宣言する	
	2		電話による情報案内サービス「暮らしのダイヤルなりた便利帳」がスタート	2	下総歴史民俗資料館完成	
	4		第二駐車場オープン	3	「図説成田の歴史」刊行	
	4		本城小学校開校	4	廃棄物減量等推進員制度発足	
	4		休日救急歯科診療制度始まる	5	成田市公設地方卸売市場の開設25周年を記念し「成田市場まつり95」開催	
	4		水道事業第7次拡張事業開始	7	土屋土地区画整理事業で起工式	
	4		印旛広域水道からの受水開始(並木町配水場)	8	「政治倫理の確立のための市長の資産等の公開に関する条例」施行	
	5		防災行政無線供用開始	10	機構改革で空港対策部新設	
	5	「成田シンポジウム」終わる	10	玉造保育所開所		
	6	久住駅前土地区画整理組合の設立が認可される	11	第1回成田時代絵巻「御利生祭」開催		
	7	第一駐車場増設分オープン	11	桜づつみモデル事業記念植樹式が根木名川関戸橋付近で行われる		
8	リサイクル放置自転車の販売を開始	平成8年 (1996)	3	「成田市第3次総合計画」策定		
8	利根川治水100年記念行事が国際文化会館で行われる					
11	成田テレビ中継局(大袋)が開局					

成 田 市 略 年 表

年	月	で き ご と	年	月	で き ご と
平成8年 (1996)	3	伊能幼稚園, 川上幼稚園が統合し大栄幼稚園開園	平成12年 (2000)	4	坂田ヶ池総合公園一部供用開始
	3	市営北囲護台団地完成		4	機構改革で市民部と保健福祉部設置
	4	限定特定行政庁となる		4	「成田市第3次行政改革大綱」策定
	4	都市計画法の改正に伴い, 市街化区域内の新用途地域決定		5	久住配水場給水開始
	4	公津の杜配水場給水開始		6	横山・馬乗里地区に農業集落排水処理施設完成
	5	遠山公民館オープン		7	長興院山門, 石橋家の住宅門・南の蔵・東の蔵・土蔵などが文部大臣指定の登録文化財に指定
	5	フレンドリーパーク下総オープン		9	2002年FIFAワールドカップ日本・韓国公認キャンプ候補地として立候補
	10	「市長へのFAX」開設		10	コンピュータ西暦2,000年問題対策本部設置及び「危機管理計画書」策定
	10	遠山公民館内に市民課分室設置		10	東和田・寺台土地区画整理事業完了
	11	戸籍事務コンピュータ化		2	成田市スポーツリーダーバンク制度発足
	11	成田市ホームページ開設		3	「成田市環境基本計画」策定
平成9年 (1997)	11	成田市ホームページ開設	3	「成田市生涯学習推進計画」策定	
	11	中台運動公園球技場オープン	3	「成田市生涯スポーツマスタープラン」策定	
	12	市営第3駐車場オープン	4	花崎町, 御所の内, 榎入街区公園供用開始	
	2	前林小校舎大規模改修工事完成	4	さくらの山供用開始	
	3	「成田市環境基本条例」制定	4	教育委員会が教育総務部と生涯学習部の2部制に	
	4	米飯給食に成田産自主流通米導入	4	社会福祉センター「こすもす苑」オープン	
	7	「市長への電子メール」開設	5	下総町内循環バス試行運転開始	
	7	小御門小プール完成	6	堀籠地区農業集落排水処理施設完成	
	9	適応指導教室 「ふれあいるーむ21」オープン	7	土屋房谷津土地区画整理組合の設立認可	
	10	(財)成田空港周辺地域共生財団の事業開始	8	県道成田下総線, 和田～赤荻間開通	
	11	公津の杜の大字誕生	9	西中新校舎完成	
平成10年 (1998)	2	津富浦小校舎大規模改修・増築工事完成	9	地域で進める子ども外国語学習 「ミーツ・ザ・ワールド」開催	
	2	大菅跨線橋開通	10	学校評議員制度開始	
	3	大栄町保健センター完成	10	米国・サンブルーノ市との姉妹都市締結 10周年記念式典を挙げる	
	4	成田市リサイクルプラザオープン	11	圏央道(下総町区間)の地質調査開始	
	4	ごみの分別が6分別になる	12	在宅介護支援センター開設	
	4	成田市教育センターオープン	2	前林小屋内運動場完成	
	4	都市計画道路・大蕪新宮線及び馬橋竹下線の一部(囲護台～中台)開通	3	都市計画区域区分の見直しを行う (市街化区域2,054ha, 市街化調整区域11,073ha)	
	4	通所授産施設「のぞみの園」オープン	3	「成田市学校教育長期ビジョン」策定	
	4	全国門前町サミット開催	3	成田空港周辺市町村と空港公団が協定を締結	
	4	山口配水場完成, 給水開始	4	「成田市第6次総合5か年計画」スタート	
	平成11年 (1999)	6	土屋宮谷津土地区画整理事業認可	4	坂田ヶ池総合公園にキャンプ場オープン
9		韓国・仁川広域市中区と「友好交流推進協議合意書」調印	5	下総地区・大栄地区の都市計画スタート	
10		長沼保育園に「福沢諭吉こども記念館」オープン	5	下総町国際交流協会発足	
10		第1回国際こども絵画交流展開催	6	下総町シルバー人材センター業務開始	
11		「なりた百然郷構想」, 「成田市共生大綱」策定	7	公津西土地区画整理組合の設立が認可される	
11		成田～羽田両空港間に直通電車運行	9	仲町地区架空線地中化完成	
11		中国・咸陽市との友好都市締結10周年記念式典を挙げる	9	第5回全国義民サミット(成田大会)を宗吾霊堂で開催	
12		情報公開制度及び個人情報保護制度発足	9	子育て広場開設	
12		「市長へのメールQ&A」開設			
2		二宮尊徳サミット開催			
3		西和泉, 成毛共同利用施設完成			
3	(財)成田市農業センター設立 (4月1日業務開始)				
3	名古屋クリーンセンター完成				
3	公津東土地区画整理事業完了				

成 田 市 略 年 表

年	月	で き ご と
平成13年 (2001)	10	第1回国際市民フェスティバル開催
	10	(財)成田国際文化会館が(財)成田市教育文化振興財団に名称変更
	10	「成田市子ども夢基金」設立
平成14年 (2002)	11	市民憲章制定30周年記念式典挙行
	1	市長・議長一行(8名)が韓国井邑市を訪問し「友好交流推進協議合意書」調印
	3	不動ヶ岡地先の国道51号4車線化完成
	3	土屋宮谷津土地区画整理事業完了
	3	西中屋内運動場完成
	3	「成田市環境保全率先実行計画」策定
	4	成田新高速鉄道建設主体設立
	4	消防緊急通信指令システム稼動
	4	成田空港暫定平行滑走路供用開始
	5	「ジャパン・ニュージーランド2002フレンドシップスゲームス成田大会(ソフトボール)」が大谷津球場で開催
	5	「駅づくり, まちづくりフォーラム・イン・成田」開催
	5	ワールドカップサッカー・ドイツ, ナイジェリアチームが中台陸上競技場で練習
平成15年 (2003)	7	保健福祉館オープン
	7	宗吾様350年祭記念事業の一環として「人づくり・まちづくりフォーラム」開催
	7	成田新高速鉄道に鉄道事業許可
	7	新田地区農業集落排水供用開始
	8	住民基本台帳ネットワークシステムが稼動
	10	芝山鉄道開業
	3	「成田市総合保健福祉計画」策定
	3	デンマーク・ネストベズ市と「友好交流合意書」調印
	4	下総町内循環バス本格運行開始
	5	構造改革特別区域法の国際教育推進特区に認定される
	7	囲護台踏み切りの立体交差化完了し, なかよしトンネル全線開通
	7	簡易マザーズホームが保健福祉館にオープン
平成16年 (2004)	7	下総町学童保育所開所
	8	第1回タウン・ミーティング(市長と市民とのつどい)開催
	10	伊能・桜田地区簡易水道通水開始
	11	市町村合併の市民アンケート調査実施
	12	さくら橋開通
	3	上町・花崎町地区架空線地中化完成
	3	成田市急病診療所が完成し, 保健福祉館のグランドオープン記念式典開催
	3	成田市・下総町・大栄町合併協議会設置
	3	新大栄保育所完成
	4	機構改革により, 市長公室を企画政策部に改称, 生活安全部を新設
	4	成田国際空港株式会社が発足, 空港の名称が「成田国際空港」に改称
	4	幹部職員による市民の総合案内役「フロアマネージャー制度」スタート

年	月	で き ご と
平成17年 (2005)	4	大栄町テニスコート完成
	9	ウイング土屋の大字誕生
	11	市制施行50周年記念式典挙行, 4月から11月にかけて各種記念行事実施
	11	「スポーツ健康都市」を宣言する
	2	市議会議場で初の中学生議会開催
	3	成田市, 下総町, 大栄町が合併協定書に調印し, 千葉県知事に合併申請
	3	土屋土地区画整理事業完了
	3	坂田ヶ池総合公園完成
	4	助役を2人制とし収入役を廃止する
	4	遠山ルートと大室・小泉ルートでコミュニティバスの運行開始
	4	水道事業第8次拡張事業開始
平成18年 (2006)	4	下総地区簡易水道事業着手
	7	市内初の複合施設「三里塚コミュニティセンター」オープン
	8	「2005千葉きらめき総体」開催, 成田市がソフトボール, 柔道, 卓球の競技会場となる
	9	コミュニティバス水掛ルートの運行開始
	10	上町街づくり協議会と成田市が国土交通省都市景観大賞「美しいまちなみ優秀賞」受賞
	10	県道と駅を結ぶ久住駅前線開通
	11	成田市の人口が10万人突破
	2	成田新高速鉄道と北千葉道路の合同着工式
	3	コミュニティバス津富浦空港線, しもふさ循環バスの2路線が新たに加わる
	3	成田市がISO14001認証取得(3月24日)
	3	成田市, 下総町, 大栄町の1市2町が合併して新「成田市」誕生(3月27日)
平成19年 (2007)	3	「成田市新総合計画」策定
	3	「成田市男女共同参画計画」策定
	4	成田市地域包括支援センターの新設
	4	郷部線の国道51号〜成田ニュータウン区間開通
	4	公津の杜小学校開校
	4	公津の杜保育園開園
	4	合併記念式典挙行, 新「市章」及び「市民の日」制定とともに翌年3月にかけて各種記念行事実施
	9	「成田市総合5か年計画'06」策定
	10	「成田」ナンバー誕生, 交付開始
	12	コミュニティバス豊住ルートの運行開始
	1	新市長に小泉一成氏当選
3	住民票・印鑑登録証明書の自動交付機が市役所市民課前, 三里塚コミュニティセンターで稼動	
3	観光循環「レトロバス」運行開始	
3	久住中学校新校舎完成	
3	「成田市障がい福祉計画」策定	
3	「成田市国民保護計画」策定	
4	助役を副市長に改め1人制とする	
4	美郷台小学校開校	

成 田 市 略 年 表

年	月	で き ご と	年	月	で き ご と	
平成19年 (2007)	5	生涯大学の新校舎が囲護台に開校、旧校舎は生涯学習会館と名称変更	平成23年 (2011)	3	中学校の普通教室にエアコンを整備	
	7	第1回「成田市まちづくり茶論」開催		3	久住駅前土地区画整理事業完了	
	10	コミュニティバス北須賀ルートの運行開始		4	JR成田駅東口第二種市街地再開発事業に着手	
	10	滑川・高岡地区簡易水道通水開始		4	いずみ聖地公園拡張区域第1期墓地整備分供用開始	
	10	土屋房谷津土地区画整理事業完了		5	はなのき台の大字誕生	
	10	「成田市障がい者相談センター」開設		7	成田湯川駅開業する	
	11	成田山新勝寺総門落慶		8	米国・サンブルーノ市との姉妹都市締結20周年記念式典をサンブルーノ市で挙行	
	平成20年 (2008)	3		成田山新勝寺開基1070年祭祝賀行事実施(～5月)	9	成田市大栄野球場オープン
		4		市営交番「成田市駅前番所(えきばん)」開所	9	ゆめ半島千葉国体で本市がゴルフ・ソフトボール・柔道の競技会場となる(～10月)
		5		全国広報コンクールで「広報なりた」が読売新聞社賞を受賞	10	ゆめ半島千葉大会で本市がソフトボール・グラウンドソフトボール・フットベースボールの競技会場となる
6		第2・第4日曜日に市役所の窓口の一部開庁をスタート	11	成田湯川駅前駐輪場オープン		
8		大谷津プールリニューアル	平成24年 (2012)	1	公津西土地区画整理事業完了	
8		十余三パークゴルフ場オープン		3	東北地方太平洋沖地震により住宅などに被害が出る	
8		「八都県市合同防災訓練千葉県会場訓練」を成田市を会場地として実施		3	小学校の普通教室にエアコンを整備	
9		住民票・印鑑登録証明書の自動交付機が中央公民館で稼動		3	久住第一小学校と久住第二小学校が閉校両校が統合し新たに久住小学校として開校	
9		JR成田駅前に「表参道入口モニュメント」が完成		3	中郷小学校が閉校し、美郷台小学校へ統合	
9		成田市農業大使として永島敏行氏を委嘱		4	下総利根宝船公園オープン	
10	中国咸陽市との友好都市締結20周年記念式典を咸陽市で挙行	4		大蕪新宮線(中台玉造線)完成		
12	成田市都市計画マスタープラン策定	4		三里塚記念公園防空壕を一般公開		
平成21年 (2009)	2	「龍角寺古墳群・岩屋古墳」国史跡に指定		5	第1回「ふれあいコンサート」開催	
	3	豊住中学校が61年の歴史に幕、成田中学校へ統合		6	久住パークゴルフ場オープン	
	3	加良部保育園開園	8	市史講座「成田の地名と歴史」刊行記念講演会開催		
	4	機構改革により財政部、健康子ども部を新設	10	総合窓口開設		
	4	赤坂消防署公津分署開署	10	成田空港の年間発着枠22万回を23.5万回へ拡大		
	4	東町配水場新高架水塔供用開始	11	市民憲章制定40周年記念行事挙行		
	4	中台第二保育園開園	11	第21回全国地芝居サミットin成田開催		
	4	荒海共生プラザオープン	11	休日窓口サービスの実施日を毎週日曜日に拡充		
	4	市制55周年記念「成田山車まつり」開催	平成22年 (2010)	3	成田空港の年間発着枠23.5万回を25万回へ拡大	
	4	成田新高速鉄道の新駅名称が「成田湯川」に		3	「成田市コンプライアンス条例」制定	
5	久住中央の大字誕生	3		赤坂台方線一部供用開始		
6	「なりた・お仕事ナビ」開設	4		ニュータウンスポーツ広場オープン		
7	新たな副市長、教育長が選任される。副市長は2人制とする	4		韓国・井邑市との友好都市締結10周年記念式典を挙行		
7	成田市移動駅前番所(移動えきばん)活動開始	7		新たな副市長が選任される		
7	「成田障害者就業・生活支援センター就職するなら明朗塾」開設	7		監査委員を3人制とする		
9	重要文化財南羽羽鳥1遺跡出土人頭型土製品が大英博物館で展示される	10		成田富里いずみ清掃工場供用開始		
10	成田国際空港2,500メートルB滑走路供用開始			ごみの分別区分変更		
11	第32回全国町並みゼミ佐原・成田大会開催	10		第1回成田スポーツフェスティバル開催		
11	「成田市観光キャラクター」が決定	10	成田市障がい者虐待防止センターの開設			
3	成田空港の年間発着枠20万回を22万回へ拡大	12	成田市オンデマンド交通実証実験運行スタート			

成 田 市 略 年 表

年	月	で き ご と	年	月	で き ご と
平成25年 (2013)	2	新川の大字誕生	平成28年 (2016)	7	新たな副市長が選任される
	3	成田空港の年間発着枠25万回を27万回へ拡大		7	成田市文化芸術センターオープン
	3	成田空港の航空自由化（オープンスカイ）を開始		7	中台運動公園体育館（トレーニング室、卓球場、柔道場、剣道場）に空調設備を設置
	3	中台運動公園球技場に夜間照明設備完成		8	「第25回世界少年野球大会 千葉大会」が開催
	4	新たな教育長が選任される		8	世界陸上北京大会アメリカチーム事前キャンプが中台運動公園陸上競技場を中心に実施される
	4	公津の杜中学校開校		9	ニュージーランド・フォクストンとの姉妹都市締結20周年記念
	4	公津の杜中学校学校給食共同調理場供用開始		9	青少年友好訪問団が成田市を訪問
	4	赤坂保育園開園		10	新たな教育委員会制度における教育長が選任される
	4	いずみ聖地公園拡張区域第2期墓地整備分（芝墓地）供用開始		10	成田市消防本部発足50周年記念式典挙行
	4	赤坂消防署新庁舎開署 消防組織機構改革が行われる （消防本部総務課を消防総務課に、 通信指令課を指揮指令課に） ちば消防共同指令センター運用開始		2	マイナンバーカードを利用したコンビニ 交付開始
	5	こども発達支援センター増築		3	成田市総合計画「NARITAみらいプラン」策定
	7	証明書コンビニ交付開始		3	都市計画道路・赤坂台方線及び大袋線 （公津の杜1号線）完成
7	もりんぴあこうづオープン	3	JR成田駅東口第二種市街地再開発事業の完了 （JR成田駅前広場工事完成）		
7	成田市立図書館 公津の杜分館オープン	3	大栄地域福祉センター 廃止		
12	成田市景観計画策定	4	佐倉市、香取市、銚子市とともに、 「北総四都市江戸紀行・江戸を感じる北総の 町並み」として、日本遺産の認定を受ける		
平成26年 (2014)	1	成人式を成田空港で開催	4	国際医療福祉大学成田看護学部・成田保健 医療学部開学	
	3	「成田市商工業振興計画」策定	4	公津の杜小学校学校給食共同調理場供用開始	
	3	愛光園閉園	4	千葉司法書士会及び成田市シルバー人材セン ターと空き家対策に関する協定を締結	
	3	東小学校が閉校し、遠山小学校へ統合	4	狭あい道路拡幅整備事業開始	
	3	下総地区4小学校 （滑河小学校、小御門小学校、 名木小学校、高岡小学校）が閉校	7	市が出資する地域電力会社である「株成田 香取エネルギー」が設立される	
	4	下総地区4小学校を統合した下総小学校が 成田市初の「小中一貫教育校 下総みどり学園」として開校	7	旧名木小学校が生活介護事業所「ネクスト 名木小」としてオープン	
	4	本城小学校学校給食共同調理場供用開始	9	台湾・桃園市と「友好都市協定書」調印	
	5	国家戦略特区に指定される	10	旅券（パスポート）発給事務開始	
	7	再開発ビルB棟建築工事完了	10	介護予防・日常生活支援総合事業の開始	
	8	「煌めく青春 南関東総体2014」が開催 柔道・少林寺拳法の会場となる	10	B型肝炎予防接種の定期化	
平成27年 (2015)	9	男女共同参画センターオープン	平成29年 (2017)	3	市内郵便局との包括連携に関する協定を締結
	9	赤坂ふれあいセンターオープン		3	成田市初の総合型地域スポーツクラブ 「エンジョイ中台S.S.C」が設立
	11	市制施行60周年記念式典挙行、1月から12月 にかけて各種記念行事実施		3	「成田市健康増進計画」策定
	11	成宗電車第一、第二トンネルが土木学会 選奨土木遺産として認定		3	泉佐野市と「特産品相互取扱協定」締結
	1	次期総合計画の策定に向け 市民参加型ワークショップ 「NARITAみらい☆カフェ」を開催		3	「成田市都市計画マスタープラン（2017）」 策定
	2	再開発ビルA棟建築工事完了		4	国際医療福祉大学医学部開学
	3	成田空港の年間発着枠27万回を30万回へ拡大		4	機構改革によりシティプロモーション部新設
	3	空港入場ゲートのノンストップ化運用開始		4	「小中一貫教育校 下総みどり学園」が 「義務教育学校 成田市立下総みどり学園」 へ移行
	3	「空の駅さくら館」オープン		4	旧豊住中学校が「豊住ふれあい健康館」 としてオープン
	3	「成田市歯と口腔の健康づくり計画」策定			
4	成田空港第3旅客ターミナルビルオープン				
7	十一代目市川海老蔵丈を「成田市御案内人」 に任命				

成 田 市 略 年 表

年	月	で き ご と	年	月	で き ご と	
平成29年 (2017)	4	成田市消防団女性部発足	令和元年	4	成田市消防本部高度救助隊 (NSR) 発足	
	6	「成田市観光基本戦略」策定		4	うなりくん10周年記念「うな10展」開催	
	7	自動交付機による証明書交付サービスを終了		5	元号「令和」となる	
	7	成田空港の航空旅客数が10億人を突破		8	千葉県で初の共生社会ホストタウンに登録	
	7	農業委員会制度改革による新農業委員任命及び農地利用最適化推進委員委嘱		8	野毛平配水場供用開始	
	7	大谷津運動公園内にスケートボードパークオープン		9	台風15号により市内各所に被害	
	11	「ゆるきゃらグランプリ2017」において成田市観光キャラクター「うなりくん」がグランプリを獲得		10	台風19号及び大雨により市内各所に被害	
	平成30年 (2018)	3		「うなりくんWAON」カードの発行開始	10	旧久住第二小学校が簡易宿泊施設「Ready to Flight! NARITA 旅の準備をする宿くずみ第二小学校」としてオープン
		3		成田市長がイクボス宣言を行う	10	成田空港の開港以来初めて、A滑走路の夜間運用時間を延長
		3		成田空港に関する四者協議会において、第3滑走路の増設などを含めた成田空港の更なる機能強化策が合意される	11	成田空港の航空旅客数が11億人を突破
		3		「成田市立地適正化計画」策定	11	女子レスリングワールドカップ成田大会開催
4		「成田市在宅医療・介護連携支援センター」開設	2	新型コロナウイルス感染症対策本部設置		
4		「成田市子育て世代包括支援センター」開設	3	国際医療福祉大学成田病院開院		
4		旧いずみ清掃工場跡地に成田市リサイクルプラザストックヤード開設	3	「第2次成田市住生活基本計画」策定		
4		成田山開基1080年祭記念事業として、市川海老蔵丈による、奉祝参拝が行われる	3	成田市総合計画「NARITAみらいプラン」第2期基本計画策定		
5		2020年東京パラリンピックにおける事前キャンプ実施に関してアイルランドパラリンピック委員会と覚書締結	3	市管理の防犯灯のLED化完了		
6		成田市空き家バンク開設	3	大谷津運動公園野球場がリニューアルオープン		
6		三里塚消防署新庁舎開署	3・4	小・中・義務教育学校臨時休校措置		
7		ねんきんサテライト成田（佐原年金事務所成田分室）開所	4	子ども家庭総合支援拠点を設置		
7		中台運動公園体育館アリーナに空調設備を設置	4	美郷台小学校学校給食共同調理場供用開始		
7		新たな副市長が選任される	4	新型コロナウイルス緊急事態宣言発令		
7		広沼街区公園内にドッグランオープン	4	成田市業務継続計画（新型インフルエンザ編）の発令		
8		第16回WBSC世界女子ソフトボール選手権大会が本市を含む県内4会場で開催	4	成田空港B滑走路閉鎖（～7月）		
9		「もりんぴあこうづ来館100万人達成記念式典」を開催	4	成田空港B滑走路閉鎖（～7月）		
10		成田からくり時計完成	5	新型コロナウイルス緊急事態宣言解除		
10		アイルランドパラ水泳チームが本市を拠点として事前キャンプを実施	7	キャッシュレス決済導入		
10	「成田ナンバー版図柄入りナンバープレート」交付開始	7	旧小御門小学校が障害児通所支援事業所「フォーリーフナゲット成田こみかど」としてオープン			
平成31年 (2019)	10	中国・咸陽市との友好都市締結30周年記念式典を咸陽市で挙げる	7	旧小御門小学校が障害児通所支援事業所「フォーリーフナゲット成田こみかど」としてオープン		
	11	韓国・仁川広域市中区との友好都市締結20周年記念友好訪問団が成田市を訪問	10	外国人総合相談窓口開設		
	3	市制施行65周年を迎え、年間を通して各種記念行事を実施	11	「ゼロカーボンシティ」を宣言する		
	3	国道464号北千葉道路（船形～押畑間）が暫定2車線にて開通	11	仲町まちづくり協定を成田市第一号景観地域づくり協定として認定		
	3	都市計画道路ニュータウン中央線全線開通	1	新型コロナウイルス緊急事態宣言発令		
	3	「成田市水道事業ビジョン」策定	1	新型コロナウイルスワクチン接種対策室設置		
	令和2年 (2020)	令和元年	4	成田市×アイルランド共生社会応援プロジェクト「PARA Beats!」開催		
			2	成田市×アイルランド共生社会応援プロジェクト「PARA Beats!」開催		
			3	新型コロナウイルス緊急事態宣言解除		
			3	「成田市国土強靱化地域計画」策定		
			3	「成田市立図書館サービス計画」策定		
3			大栄地区5小学校（大須賀小学校、桜田小学校、前林小学校、津富浦小学校、川上小学校）、大栄中学校が閉校			
4			豊住小学校で小規模特認校制度を導入			
4			大栄みらい学園開校			
4			GIGAスクール構想による1人1台の学習用端末を活用した学習活動の開始			
4			成田市消防団機能別団員導入			
4			遠山スポーツ広場がリニューアルオープン			
令和3年 (2021)	令和2年 (2020)	2	国際医療福祉大学成田病院開院			
		3	「第2次成田市住生活基本計画」策定			
		3	成田市総合計画「NARITAみらいプラン」第2期基本計画策定			
		3	市管理の防犯灯のLED化完了			
		3	大谷津運動公園野球場がリニューアルオープン			
		3・4	小・中・義務教育学校臨時休校措置			
		4	子ども家庭総合支援拠点を設置			
		4	美郷台小学校学校給食共同調理場供用開始			
		4	新型コロナウイルス緊急事態宣言発令			
		4	成田市業務継続計画（新型インフルエンザ編）の発令			
		4	成田空港B滑走路閉鎖（～7月）			
5	新型コロナウイルス緊急事態宣言解除					
7	キャッシュレス決済導入					
7	旧小御門小学校が障害児通所支援事業所「フォーリーフナゲット成田こみかど」としてオープン					
10	外国人総合相談窓口開設					
11	「ゼロカーボンシティ」を宣言する					
11	仲町まちづくり協定を成田市第一号景観地域づくり協定として認定					
1	新型コロナウイルス緊急事態宣言発令					
1	新型コロナウイルスワクチン接種対策室設置					
2	成田市×アイルランド共生社会応援プロジェクト「PARA Beats!」開催					
3	新型コロナウイルス緊急事態宣言解除					
3	「成田市国土強靱化地域計画」策定					
3	「成田市立図書館サービス計画」策定					
3	大栄地区5小学校（大須賀小学校、桜田小学校、前林小学校、津富浦小学校、川上小学校）、大栄中学校が閉校					
4	豊住小学校で小規模特認校制度を導入					
4	大栄みらい学園開校					
4	GIGAスクール構想による1人1台の学習用端末を活用した学習活動の開始					
4	成田市消防団機能別団員導入					
4	遠山スポーツ広場がリニューアルオープン					

成 田 市 略 年 表

年	月	で き ご と	
令和3年 (2021)	7	まん延防止等重点措置区域に指定	
	7	成田山奥之院祭禮300年成田祇園祭記念行事	
	7	副市長は1人制とする	
	7	中台運動公園水泳プールがリニューアルオープン	
	7	東京2020オリンピックにおけるカナダ他3カ国が事前キャンプを実施	
	7・8	東京2020オリンピックにおいて、本市出身の橋本大輝選手が体操競技で個人総合及び種目別鉄棒で金メダル、団体に銀メダルを獲得、また、並木月海選手がボクシング女子フライ級で銅メダルを獲得	
	8	東京2020パラリンピックにおけるアイルランドチームが事前キャンプを実施	
	8	新型コロナウイルス緊急事態宣言発令	
	9	新型コロナウイルス緊急事態宣言解除	
	9・10	橋本大輝選手・並木月海選手に市民栄誉賞を授与	
	10	スポーツ施設（中台・大谷津）で有料広告事業開始	
	11	市民憲章制定50周年記念行事挙行	
	令和4年 (2022)	1	まん延防止等重点措置区域に指定
		1	成田市公設地方卸売市場がワンストップ輸出拠点機能を備えた日本初の卸売市場として、飯仲から天神峰に移転
3		まん延防止等重点措置区域が解除	
4		成田空港第3ターミナルが拡張	
4		滑河文化財保存展示施設供用開始	
4		平成小学校学校給食共同調理場供用開始	
5		成田伝統芸能まつり春の陣初開催	
5		松崎保育園の移転に伴い八生第2スポーツ広場が廃止	
8		アイルランドパラリンピック委員会とのレガシー協定を契機とした「共生社会ウィーク」が開始	
9		なりたオレンジプロジェクトを実施	
10		市川海老蔵丈、堀越勸玄さんによる「十三代目市川團十郎襲名、八代目市川新之助初舞台」の奉告参拝が行われる	
11	成田市公設地方卸売市場に関連食品棟がオープン		

市内官公署等一覽

名 称	所 在 地	電 話
＜ 市 役 所 ・ 市 内 関 連 施 設 ＞		
		市外局番(0476)
成田市役所本庁	花崎町 760	22-1111
下総支所	猿山 1080	96-1111
大栄支所	松子 413-1	73-2111
市民課赤坂分室	赤坂 1-1-3	26-3327
市民課遠山分室	大清水 48-7	35-2000
保健福祉館	赤坂 1-3-1	27-5000
健康増進課	(保健福祉館内)	27-1111
社会福祉協議会	(保健福祉館内)	27-7755
あじさい工房	(保健福祉館内)	27-8211
ほっとすまいるセンター	(保健福祉館内)	27-1106
こども発達支援センター	(保健福祉館内)	26-9918
急病診療所	(保健福祉館内)	27-1116
下総地域福祉センター	猿山 1600	96-0523
暮らしサポート成田	花崎町 736-62	20-3399
成田市障がい者虐待防止センター	(市役所障がい者福祉課内)	22-2050
成田市成年後見支援センター	(市役所高齢者福祉課内)	20-1537
成田市西部北地域包括支援センター	橋賀台 1-16-3(橋賀台ショッピングセンター内)	29-5005
成田市西部北地域包括支援センター押畑支所	押畑 896-4(特別養護老人ホーム玲光苑内)	20-3655
成田市西部南地域包括支援センター	新町 1037-63(新町デｲｰヒﾞｽﾞﾝﾀｰ玲光苑内)	23-7151
成田市西部西地域包括支援センター	公津の杜 6-5-16	36-4981
成田市南部地域包括支援センター	本三里塚 226-1 (介護老人保健施設セントアンナナーシングホーム内)	35-6081
成田市東部地域包括支援センター	猿山 1600(下総地域福祉センター内)	80-7007
成田市東部地域包括支援センター大栄支所	松子 413-1(大栄支所内)	94-5664
子ども館	加良部 3-3-1	20-6300
なかよしひろば	(子ども館内)	20-6300
三里塚なかよしひろば	三里塚 2(三里塚コミュニティセンター内)	37-3922
公津の杜なかよしひろば	公津の杜 4-8(もりんぴあこうづ内)	27-7300
いずみ聖地公園	東和泉 655	36-2292
成田浄化センター	吉倉 127-1	22-0886
成田クリーンヒル	吉倉 127-18	23-4626
成田クリーンパーク	十余三 73-34	36-1278
八富成田斎場	吉倉 124-11	23-4511
成田富里いずみ清掃工場	小泉 344-1	36-1689
成田市リサイクルプラザ	小泉 344-1	36-1000
国保大栄診療所	吉岡 289-1	73-2333
男女共同参画センター	赤坂 2-1-14(ほんへﾙﾀ成田アネｯｸｽ館B棟2階)	36-5569
赤坂ふれあいセンター	赤坂 2-1-14(ほんへﾙﾀ成田アネｯｸｽ館B棟2階)	26-0236
シルバー人材センター	久住中央 1-12-3	36-6161
防犯事務所	馬橋 8-1	23-2522
駅前番所(えきばん)	馬橋 8-1	37-4499
東和田駐車場	東和田 396-3	24-0779
勤労会館	不動ヶ岡 1113-1	22-7992
農産物加工施設あじの里	一坪田466-3	-
公設地方卸売市場	天神峰80-1	37-7018
(長沼水害予防組合)	(市役所危機管理課内)	20-1523
図書館(本館)	赤坂 1-1-3	27-4646
図書館(公津の杜分館)	公津の杜 4-8(もりんぴあこうづ内)	27-7100
中央公民館	赤坂 1-1-3	27-5911
公津公民館	宗吾 1-839-1	26-9610
久住公民館	幡谷 922-2	36-1646

名 称	所 在 地	電 話
橋賀台公民館	橋賀台 1-43-1	26-9695
玉造公民館	玉造 7-21	26-3644
豊住公民館	北羽鳥 2024-1	37-1003
成田公民館	田町 299-2	24-0787
八生公民館	松崎 317	27-1533
中郷公民館	赤荻 1587-1	22-4614
加良部公民館	加良部 3-4-1	28-7961
遠山公民館	大清水 48-7	35-0600
下総公民館	高岡 1435	96-0090
大栄公民館	松子 393	73-7071
美郷台地区会館	美郷台 3-3-9	24-4352
生涯学習会館	花崎町 523-1	22-3958
生涯大学校	囲護台 1385-6	20-3339
三里塚コミュニティセンター	三里塚 2	40-4880
もりんぴあこうづ(公津の杜コミュニティセンター)	公津の杜 4-8	27-5252
中郷ふるさと交流館	赤荻1574	33-4075
教育センター	花崎町 143-6	20-2922
教育支援センター(ふれあいる一む21)	花崎町 143-6	20-1414
教育相談室	花崎町 143-6	22-5100
学校給食センター	玉造 1-14	27-9449
学校給食センター下総分所	名古屋 1214-1	96-0344
学校給食センター大栄分所	松子 410-4	73-2066
公津の杜中学校学校給食共同調理場	公津の杜 5-29	26-8500
本城小学校学校給食共同調理場	本城 178-1	35-5800
公津の杜小学校学校給食共同調理場	公津の杜 3-2	28-8300
美郷台小学校学校給食共同調理場	美郷台 2-19-1	22-0700
平成小学校学校給食共同調理場	飯仲50-1	24-0350
三里塚御料牧場記念館	三里塚御料 1-34	35-0442
下総歴史民俗資料館	高岡 1500	96-0080
滑河文化財保存展示施設	滑川 1142	96-0024
坂田ヶ池総合公園	大竹 1450	29-1161
大谷津運動公園	押畑 952-3	26-7251
重兵衛スポーツフィールド中台	中台 5-2	26-7251
下総運動公園	高岡 1435	96-0090
大栄B&G海洋センター	一坪田 388	73-5110
久住体育館	幡谷 922-6	36-1708
印東体育館	船形 186-2	28-6078
十余三パークゴルフ場	十余三 64-1	36-6811
久住パークゴルフ場	土室 818-2	40-9020
ナスパ・スタジアム	一坪田 410-1	49-0130
十余三運動施設	十余三 27-3	32-0181
滑河運動施設	滑川 1142	96-0024
高岡運動施設	大和田 151	96-0076
大須賀運動施設	伊能547	73-2255
前林運動施設	前林430	73-3344
豊住ふれあい健康館	北羽鳥 1975-3	37-7601
水道部	山口 293-1	22-0269
(公財)成田市スポーツ・みどり振興財団	中台 5-2	26-7251
成田国際文化会館	土屋 303	23-1331
(公財)成田市農業センター	宝田 912-1	22-6581
消費生活センター	(市役所内)	23-1161
成田市土地開発公社	(市役所財政課内)	20-1512
成田市文化芸術センター	花崎町 828-11(スカイタウン成田3F~5F)	20-1133
成田市荒海共生プラザ	荒海716	36-2278

名 称	所 在 地	電 話
< 保 育 園 ・ 学 校 等 >		
【保育園】		
市立 長沼保育園	長沼 495-3	37-0005
松崎保育園	松崎 2163-1	26-8282
橋賀台保育園	橋賀台 2-23-1	28-0676
赤荻保育園	赤荻 1042	24-0752
中台保育園	中台 3-5	27-9023
吾妻保育園	吾妻 2-7	27-5773
新山保育園	加良部 4-24	28-2527
玉造保育園	玉造 3-3	26-8889
小御門保育園	名古屋 1144-1	96-2362
高岡保育園	大和田 156	96-0042
大栄保育園	一坪田 406-1	73-3000
中台第二保育園	中台 1-5	29-6676
赤坂保育園	赤坂 2-1-1	20-6900
私立 成田保育園	寺台 560	22-0856
つのぶえ保育園	上町 711-4	22-0867
大室保育園	大室 766-2	36-0749
三里塚第一保育園	三里塚 191	35-0165
月かげ保育園	西大須賀 1872-4	96-0531
宗吾保育園	宗吾 2-276	26-2472
三里塚第二保育園	三里塚 263-15	35-0081
公津の杜保育園	公津の杜 2-24-1	29-6551
あい・あい保育園本三里塚園	本三里塚 4-18	37-5822
キートスチャイルドケア美郷台	郷部 1414-2	33-7024
三里塚みらい保育園	西三里塚 248-9	36-5328
キートスチャイルドケア公津の杜	公津の杜 1-26-4	37-8902
【小規模保育事業所】		
ハレルヤ保育園	大袋 356-1	29-6200
こひつじくらぶ	並木町 175-34	22-9339
ひまわり保育園	囲護台 3-6-10	22-3693
キッズルームひまわり	囲護台 3-6-4	22-3692
わくわく保育園 成田園	不動ヶ岡 2118-5	37-7775
わくわく保育園 並木町園	並木町 145-124	37-7065
ことり保育園 スカイトウン園	花崎町 828-11(スカイトウン成田203)	37-7943
ことり保育園 公津の杜園	公津の杜 3-33-10	37-3100
わくわく保育園 久住園	久住中央4-21-10	29-5090
キートスベビーケア公津の杜	公津の杜 1-26-4 3階	37-8904
キートスベビーケア美郷台	郷部 1362	37-6811
【事業所内保育事業所】		
なかよし保育園	押畑 896-4 (玲光苑内2階)	33-6711
【家庭的保育事業所】		
なりた おうちほいく わたぼうし	加良部 4-9-1	26-7725
森の保育所	吉倉 567-8	33-4236
家庭的保育園にこ	松崎2018	26-6922

名 称	所 在 地	電 話
【認定こども園】		
私立 成田国際こども園	大袋 379	85-6593
ハレルヤこども園	並木町 141-3	85-4170
はくと幼稚園	吾妻3-51	26-2331
めぶき保育園なりた	美郷台3-9-1	85-7971
玉造幼稚園	玉造5-1031-3	28-3131
【幼稚園】		
市立 大栄幼稚園	臼作 115	73-8005
私立 成田幼稚園	上町 633-2	22-0059
三里塚幼稚園	三里塚御料 1-674	35-0139
はぼたん幼稚園	加良部 1-11	28-1234
聖徳大学附属成田幼稚園	中台 3-8	26-3371
くすのき幼稚園	船形 828	26-6688
はしが台幼稚園	橋賀台 3-5	26-5661
公津の杜幼稚園	公津の杜 4-7-1	27-6699
【小学校】		
市立 成田小学校	幸町 948-1	22-1334
遠山小学校	小菅 1411	35-0022
三里塚小学校	本三里塚 153-1	35-0049
久住小学校	久住中央 3-12-1	36-0006
豊住小学校	北羽鳥 1985-2	37-0004
八生小学校	松崎 1468	26-8038
公津小学校	台方 851	26-2467
向台小学校	中台 3-6	26-4812
加良部小学校	加良部 6-8	26-3517
橋賀台小学校	橋賀台 3-4	27-2531
新山小学校	加良部 4-23	26-6767
吾妻小学校	吾妻 2-6	27-9060
玉造小学校	玉造 3-4	28-3133
中台小学校	中台 1-4	27-0753
神宮寺小学校	玉造 5-28	26-3677
平成小学校	飯仲 50-1	22-1361
本城小学校	本城 178-1	35-5533
公津の杜小学校	公津の杜 3-2	29-7770
美郷台小学校	美郷台 2-19-1	23-6011
私立 成田高等学校附属小学校	田町 10	23-1628

名 称	所 在 地	電 話
【中学校】		
市立 成田中学校	土屋 928-1	22-0304
遠山中学校	大清水 19	35-0128
久住中学校	久住中央 2-1	36-0602
西中学校	加良部 5-11	26-2606
中台中学校	中台 4-2	26-4201
吾妻中学校	吾妻 1-24	26-6167
玉造中学校	玉造 3-7	27-0677
公津の杜中学校	公津の杜 5-29	20-5511
私立 成田高等学校附属中学校	成田 27	22-2131
【義務教育学校】		
市立 下総みどり学園	名古屋 1214	96-0135
大栄みらい学園	伊能 125	73-4820
【高等学校】		
県立 成田西陵高等学校	松崎 20	26-8111
成田国際高等学校	加良部 3-16	27-2610
成田北高等学校	玉造 5-1	27-3411
下総高等学校	名古屋 247	96-1161
私立 成田高等学校	成田 27	22-2131
【大学】		
私立 国際医療福祉大学成田キャンパス	公津の杜 4-3	20-7701
【児童ホーム】		
市立 中台児童ホーム	中台 1-4	27-1907
三里塚児童ホーム	本三里塚 153-1	35-0857
三里塚第二児童ホーム	本三里塚 153-1	35-0857
玉造児童ホーム	玉造 3-4	29-3550
平成児童ホーム	江弁須 617-2	27-1212
平成第二児童ホーム	江弁須 617-2	27-1212
新山第一児童ホーム	加良部 4-23	26-7500
新山第二児童ホーム	加良部 4-23	26-7500
成田児童ホーム	幸町 948-1	24-2207
成田第二児童ホーム	幸町 948-1	24-2207
本城第一児童ホーム	本城 178-1	35-3399
本城第二児童ホーム	本城 178-1	35-3399
加良部児童ホーム	加良部 6-8	28-7233
加良部第二児童ホーム	加良部 6-8	28-7233
橋賀台児童ホーム	橋賀台 3-4	27-3303
吾妻第一児童ホーム	吾妻 2-6	26-2400
吾妻第二児童ホーム	吾妻 2-6	26-2400
吾妻第三児童ホーム	吾妻 2-6	26-2400

名 称	所 在 地	電 話
公津の杜児童ホーム	公津の杜 3-2	27-3900
公津の杜第二児童ホーム	公津の杜 3-2	27-3900
公津の杜第三児童ホーム	公津の杜 3-2	27-3900
美郷台児童ホーム	美郷台 2-19-1	23-4888
久住児童ホーム	久住中央 3-12-1	36-2282
久住第二児童ホーム	久住中央 3-12-1	36-2282
豊住児童ホーム	北羽鳥 1985-2	37-2610
神宮寺児童ホーム	玉造 5-28	26-5115
向台児童ホーム	中台 3-6	27-6651
向台第二児童ホーム	中台 3-6	27-6651
下総児童ホーム	名古屋 1214	96-2823
遠山児童ホーム	小菅 1411	35-5353
八生児童ホーム	松崎 1468	27-8533
公津児童ホーム	台方 851	26-7799
大栄第一児童ホーム	伊能 125	73-7233
大栄第二児童ホーム	伊能 125	73-7233
【その他】		
成田国際福祉専門学校	郷部 583-1	26-1511
二葉看護学院	押畑 872-2	23-0857
専門学校藤リハビリテーション学院	押畑 908-1	23-3675
成田航空ビジネス専門学校	公津の杜 2-28-4	27-2500
千葉職業能力開発短期大学校成田キャンパス	並木町 221-20	22-4351
専門学校日本自動車大学校	桜田 296-38	73-5507

名 称	所 在 地	電 話
-----	-------	-----

< 警 察 ・ 消 防 >

【警察】

成田警察署	加良部 3-5	27-0110
成田駅前交番	花崎町 839-1	24-2517
赤坂交番	赤坂 1-2	26-7983
公津の杜交番	公津の杜 4-4-5	26-2095
八生駐在所	松崎 242-11	26-3265
中郷駐在所	赤荻 1122-1	22-5116
久住駐在所	幡谷 919-1	36-0051
豊住駐在所	北羽鳥 2190-3	37-0026
小菅駐在所	小菅 564-1	35-1431
三里塚交番	三里塚御料 1-211	35-1003
十余三駐在所	十余三 13-35	33-0210
大和田駐在所	大和田 436-3	96-2492
名古屋駐在所	名古屋 910-1	96-2491
滑川駐在所	西大須賀 1882-8	96-0210
伊能駐在所	伊能 412-7	73-2616
吉岡駐在所	吉岡 66	73-3636
多良貝駐在所	多良貝 245-379	73-4355
成田国際空港警察署	古込 133	32-0110
千葉県警察北総地区少年センター	馬橋 8-1	23-1891

【消防】

消防本部	花崎町 760	20-1590
(消防車の出動に関する問合せ)		24-3838
成田消防署	花崎町 760	20-1594
成田消防署飯岡分署	飯岡 107-3	36-0119
赤坂消防署	赤坂 3-3	26-3210
赤坂消防署公津分署	江弁須 98-1	29-6627
三里塚消防署	三里塚 2	35-1007
三里塚消防署空港分署	木の根 19	30-1187
大栄消防署	津富浦 1230	73-4141
大栄消防署下総分署	名木 1055-1	96-4023

< 郵 便 局 >

成田郵便局	赤坂 2-1-3	28-1774
成田東町郵便局	東町 607-21	22-1550
三里塚郵便局	大清水 54-1	35-0990
三里塚御料郵便局	三里塚 6	35-8000
久住郵便局	飯岡 357	36-1098
成田遠山郵便局	十余三 1-2	32-0451
成田公津の杜郵便局	公津の杜 3-3-9	28-8255
成田中台郵便局	中台 6-1-4	26-4301
成田押畑郵便局	押畑 1843	22-1994
成田駅前郵便局	不動ヶ岡 1109-3	22-1992
成田西口郵便局	馬橋 3-19	24-0024
松崎郵便局	松崎 251-1	26-8211

名 称	所 在 地	電 話
豊住郵便局	北羽鳥 2030	37-0001
宗吾郵便局	宗吾 3-566	26-2657
成田加良部郵便局	加良部 5-5-4	27-2546
成田吾妻郵便局	吾妻 3-52-5	27-3322
成田玉造郵便局	玉造 3-6-3	26-9181
成田郵便局空港第1旅客ビル内分室	空港内第1旅客ターミナルビル内4F	空港分室問合せ
成田郵便局空港第2旅客ビル内分室	空港内第2旅客ターミナルビル内3F	28-1773 (代表)
下総郵便局	猿山 1131	96-0001
小御門郵便局	名古屋 1208-3	96-0035
昭栄郵便局	吉岡 14-4	73-3377
大栄郵便局	伊能 222-4	73-3366

< 県 の 関 係 機 関 >

印旛保健所(印旛健康福祉センター)成田支所	加良部 3-3-1	26-7231
企業局船橋水道事務所成田支所	加良部 3-2	27-2232
成田土木事務所	加良部 3-3-2	26-4831
北千葉道路建設事務所	赤坂 2-1-14	28-1411

< 国 の 関 係 機 関 >

成田公共職業安定所からべ庁舎	加良部 3-4-2	27-8609 (代表)
成田公共職業安定所駅前庁舎	花崎町 828-11 スカイクン成田3F	89-1700 (代表)
国土交通省東京航空局成田空港事務所	空港内管理ビル	32-0909
成田航空地方气象台	空港内管理ビル	32-6550
成田税関支署	空港内第2旅客ターミナルビル	34-2108
成田税務署	加良部 1-15	28-5151
千葉地方法務局成田出張所	郷部 1322	23-2313
東京税関成田航空貨物出張所	駒井野 2159	32-6114
東京税関麻薬探知犬訓練センター	三里塚字御料牧場1-45	35-2821
外務省成田分室	空港内第2旅客ターミナルビル	34-2271
成田空港検疫所	空港内第2旅客ターミナルビル	34-2310
農林水産省動物検疫所成田支所旅具検疫第1課	空港内第1旅客ターミナルビル	32-6664
農林水産省横浜植物防疫所成田支所	空港内第2旅客ターミナルビル	34-2350
東京入国管理局成田空港支局	空港内第2旅客ターミナルビル6F	34-2222
成田労働基準監督署	東和田 553-4	22-5666

< 救 急 指 定 病 院 >

成田赤十字病院	飯田町 90-1	22-2311
成田病院	押畑 896	22-1500
国際医療福祉大学成田病院	畑ヶ田852	35-5600

< 都 市 ガ ス >

ヤシマ東京ガス成田サービス店	橋賀台 1-48	28-1300
----------------	----------	---------

名 称	所 在 地	電 話
-----	-------	-----

< 交 通 機 関 >

J R 成田駅	花崎町 839	JR東日本テレフォンセンター
J R 成田空港駅	空港内第1旅客ターミナルビル地下1階	列車時刻運賃・料金
J R 空港第2ビル駅	空港内第2旅客ターミナルビル地下1階	空席情報
J R 久住駅	飯岡 19-1	050-2016-1600
J R 下総松崎駅	大竹 340	お忘れ物
J R 滑河駅	猿山 264	050-2016-1601
		意見・要望
		050-2016-1651
京成成田駅	花崎町 814	22-0215
京成成田空港駅	空港内第1旅客ターミナルビル地下1階	32-8501
京成空港第2ビル駅	空港内第2旅客ターミナルビル地下1階	34-8763
京成東成田駅	古込 124	32-8500
京成公津の杜駅	公津の杜 4-11-2	29-0605
京成成田湯川駅	松崎 1620-1	26-0010
千葉交通	花崎町 750-1	24-3331
成田空港交通	駒井野 1368-22	35-2321

< 観 光 >

成田市観光案内所	花崎町 839	24-3198
成田市観光協会	(成田市役所内)	22-2102
成田観光館	仲町 383-1	24-3232
成田山新勝寺	成田 1	22-2111
成田山霊光館	土屋 238	22-0234
成田山書道美術館	成田 640(成田山公園内)	24-0774
宗吾霊堂	宗吾 1-558	27-3131
(一財)国際観光サービスセンター	空港内第1旅客ターミナルビル	30-3383
	空港内第2旅客ターミナルビル	34-5877
空の駅さくら館	駒井野 1353-1	33-3309

< そ の 他 >

成田国際空港株式会社	空港内NAAビル	34-8000
(公財)成田空港周辺地域共生財団	花崎町 750-1	20-1775
成田商工会議所	花崎町 736-62	22-2101
成田市東商工会	吉岡 4-1	73-2205
ねんきんサテライト成田	花崎町 828-11スカイタウン成田2階	24-5715

表紙統計グラフについて

作者 成田市立久住小学校

4年 京須 雄生(きょうす ゆうせい)さん

人口ピラミッドを用いて、50年前と現在、20年後の日本の年齢別人口を比較し、日本の高齢社会について取り上げ、介護施設で働く人への意識調査アンケートを取りまとめた統計グラフとなっております。介護施設で働いている人の仕事に就ききっかけや、仕事に就いてよかったこと・大変なことについて、分かりやすくグラフで表現されています。

審査員からの講評

両親の仕事や身近にいるお年寄りとの関わりから高齢社会をテーマに取り上げ、これからの日本の高齢社会について人口ピラミッドを用いて分かりやすく表現されている。また、介護施設で働くひとへのアンケート調査から、仕事のやりがいや大変さ、高齢化が進む日本での介護の仕事の大切さについてよく考察されており、非常に魅力的な統計グラフであった。

成 田 市 統 計 書

令和4年版

令和5年1月発行

編集 成田市企画政策部企画政策課

発行 〒286-8585

成田市花崎町 760

登録番号 22-028