

(3) 歳入

○歳入款別前年度比較

令和5年度一般会計当初予算歳入総額647億円を款別（科目別）に分類すると第2表のとおりとなります。

【第2表 歳入款別前年度比較表】

科目の区分	令和5年度		令和4年度		増減額 (千円)	増減率 (%)
	当初予算額 (千円)	構成比 (%)	当初予算額 (千円)	構成比 (%)		
市 税	34,115,591	52.7	32,904,529	52.7	1,211,062	3.7
地 方 譲 与 税	623,762	1.0	631,677	1.0	▲ 7,915	▲ 1.3
利子割交付金	8,000	0.0	10,000	0.0	▲ 2,000	▲ 20.0
配当割交付金	133,000	0.2	103,000	0.2	30,000	29.1
株式等譲渡所得割交付金	114,000	0.2	125,000	0.2	▲ 11,000	▲ 8.8
法人事業税交付金	519,000	0.8	505,000	0.8	14,000	2.8
地方消費税交付金	4,060,000	6.3	3,792,000	6.1	268,000	7.1
ゴルフ場利用税交付金	246,000	0.4	230,000	0.4	16,000	7.0
環境性能割交付金	61,000	0.1	72,000	0.1	▲ 11,000	▲ 15.3
地方特例交付金	133,924	0.2	106,682	0.2	27,242	25.5
地 方 交 付 税	206,000	0.3	283,000	0.4	▲ 77,000	▲ 27.2
交通安全対策特別交付金	20,115	0.0	19,871	0.0	244	1.2
分担金及び負担金	802,318	1.2	803,793	1.3	▲ 1,475	▲ 0.2
使用料及び手数料	889,396	1.4	936,975	1.5	▲ 47,579	▲ 5.1
国 庫 支 出 金	7,275,064	11.3	7,326,101	11.7	▲ 51,037	▲ 0.7
県 支 出 金	3,622,094	5.6	3,293,147	5.3	328,947	10.0
財 産 収 入	91,677	0.1	87,789	0.1	3,888	4.4
寄 附 金	383,229	0.6	233,229	0.4	150,000	64.3
繰 入 金	1,804,224	2.8	2,596,240	4.2	▲ 792,016	▲ 30.5
繰 越 金	800,000	1.2	800,000	1.3	0	0.0
諸 収 入	3,664,106	5.7	3,741,267	6.0	▲ 77,161	▲ 2.1
市 債	5,127,500	7.9	3,798,700	6.1	1,328,800	35.0
歳 入 合 計	64,700,000	100.0	62,400,000	100.0	2,300,000	3.7

○自主財源・依存財源

歳入は、「自主財源」と「依存財源」に分類することができます。

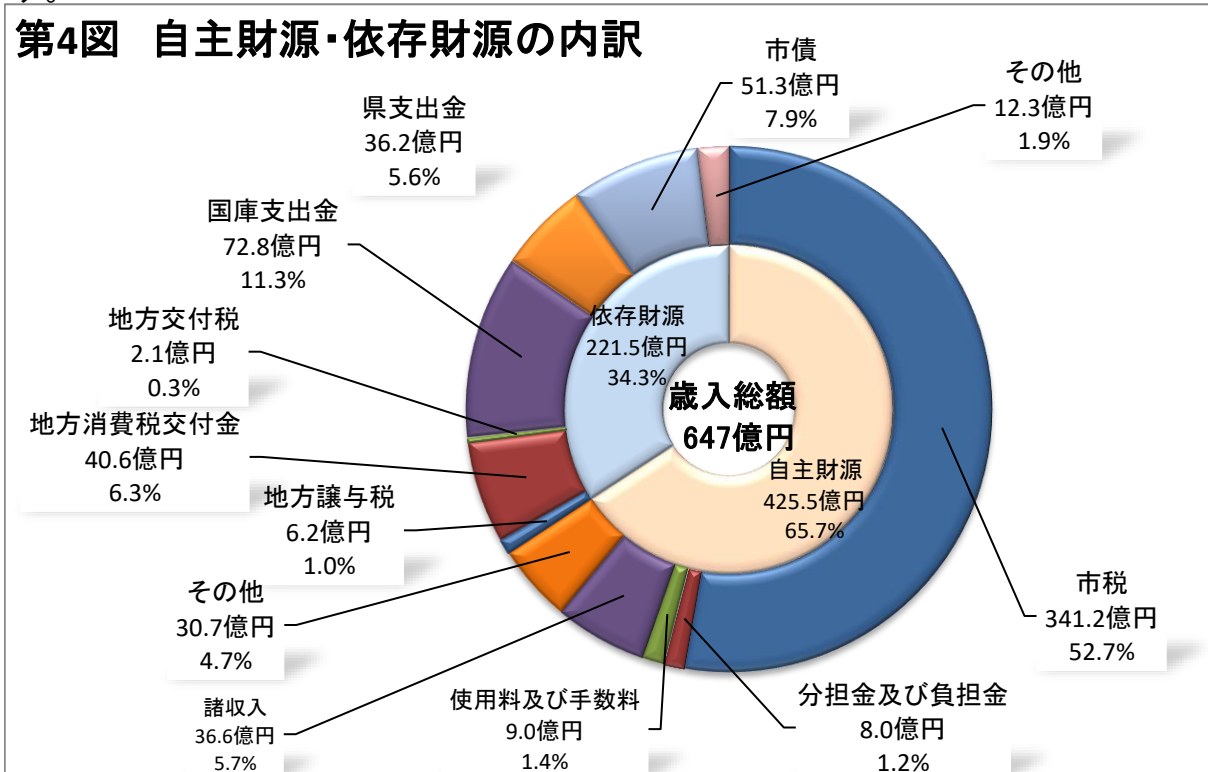
自主財源は、市が自主的に収入することができる財源のことで、市税、分担金及び負担金、使用料及び手数料などがあり、今年度は425億5千万円で、前年度と比較すると4億5千万円の増額となり、歳入全体の65.8%を占めています。

依存財源は、国や県の意思によって定められた額を交付される財源のことで、国・県支出金や地方債などがあり、今年度は221億7千万円で、前年度と比較すると18.5億円の増額となり、歳入全体の34.2%を占めています。

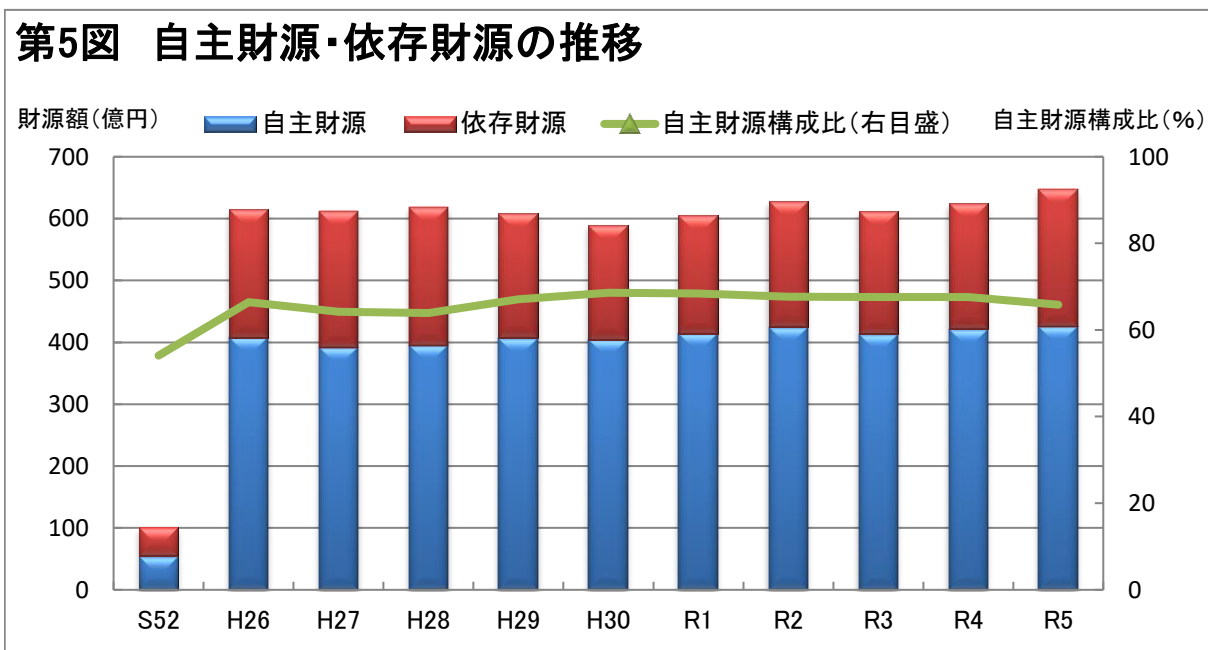
自主財源が多いほど、行政活動の自主性と安定性を確保できるとされています。

第4図は自主財源・依存財源の内訳、第5図は自主財源・依存財源の推移を示しています。

第4図 自主財源・依存財源の内訳



第5図 自主財源・依存財源の推移

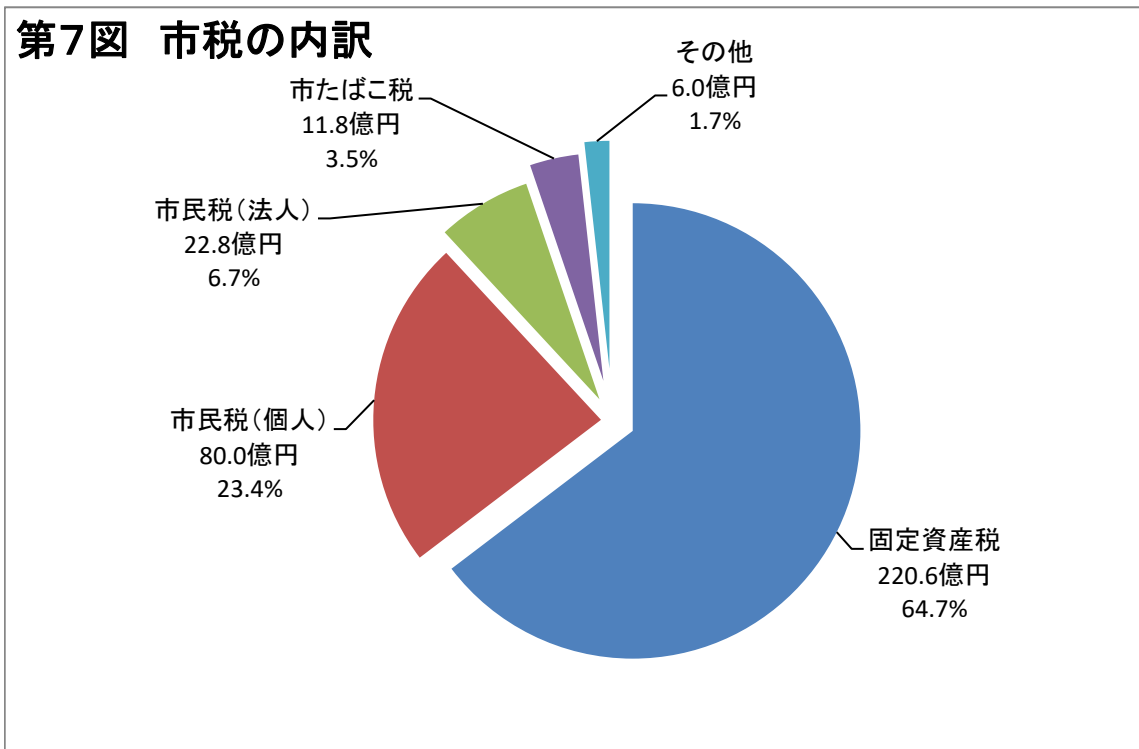
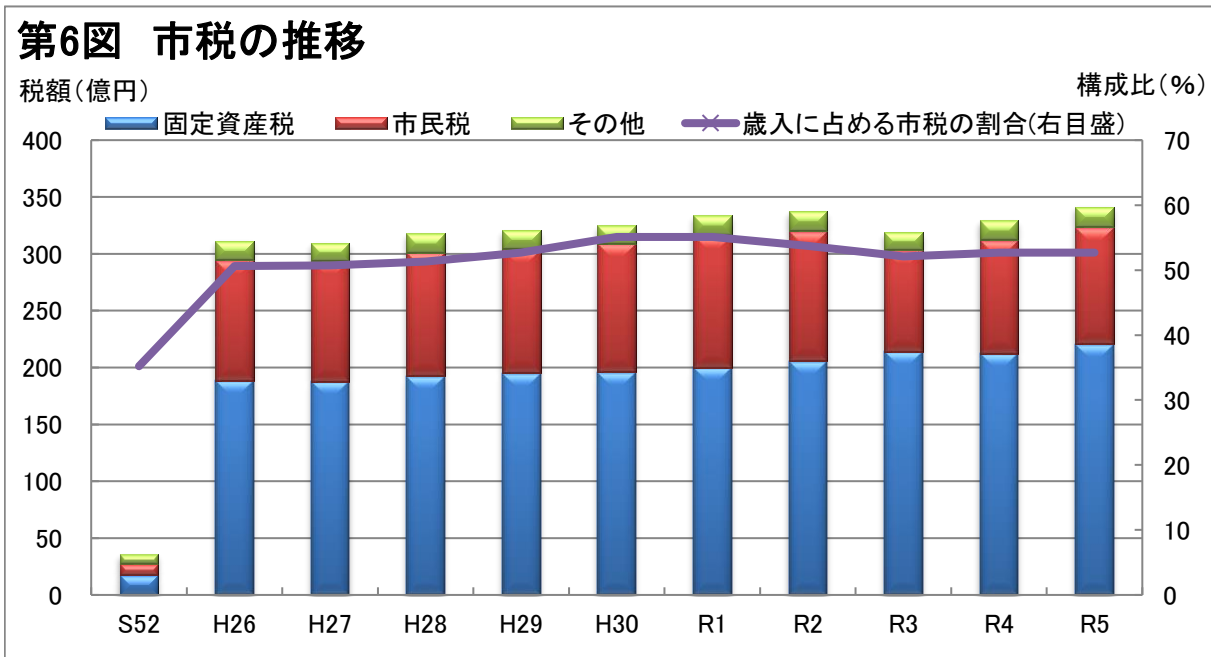


○市税

歳入の根幹をなす市税は、前年度と比較して全体で12億1,106万円（3.7%）の増額となる見込みです。

これは、法人市民税において8億2,982万円の増額が見込まれることなどによるものです。

第6図は市税の推移、第7図は市税の内訳を示しています。



【第3表 市税前年度比較表】

(単位：千円)

	令和5年度 当初予算額	令和4年度 当初予算額	増減額	増減率 (%)
市 民 税	10,279,209	9,995,327	283,882	2.8
個 人	7,999,222	8,005,861	▲ 6,639	▲ 0.1
法 人	2,279,987	1,989,466	290,521	14.6
固定資産税	22,061,708	21,231,888	829,820	3.9
軽自動車税	371,531	366,978	4,553	1.2
市たばこ税	1,179,681	1,087,710	91,971	8.5
鉱 産 税	436	436	0	0.0
特別土地保有税	0	0	0	0.0
入 湯 税	6,586	8,409	▲ 1,823	▲ 21.7
都市計画税	216,440	213,781	2,659	1.2
合 計	34,115,591	32,904,529	1,211,062	3.7

【用語解説】

主な市税

名 称	説 明
市 民 税	住民の日常生活に直接結びついた身近な仕事の費用をそれぞれの負担能力に応じて分担し合うという性格の税金です。個人と法人があり、均等の額を負担する均等割とその人の所得金額に応じて負担する所得割（法人の場合は法人税割）から構成されています。
固定資産税	毎年1月1日に土地、家屋、償却資産（これらを総称して「固定資産」といいます。）を所有している人に課される税金で、その固定資産の価格をもとに税額が算定されます。

○地方債

地方債は、小中学校建設事業や幹線道路整備事業などの大規模な社会資本整備事業の財源となっています。

前年度との比較では、パークゴルフ場・複合施設整備事業や保育園整備事業などが増額となったため、全体では13億2,880万円（35.0%）の増額となりました。

第8図は、地方債の推移を示しています。

