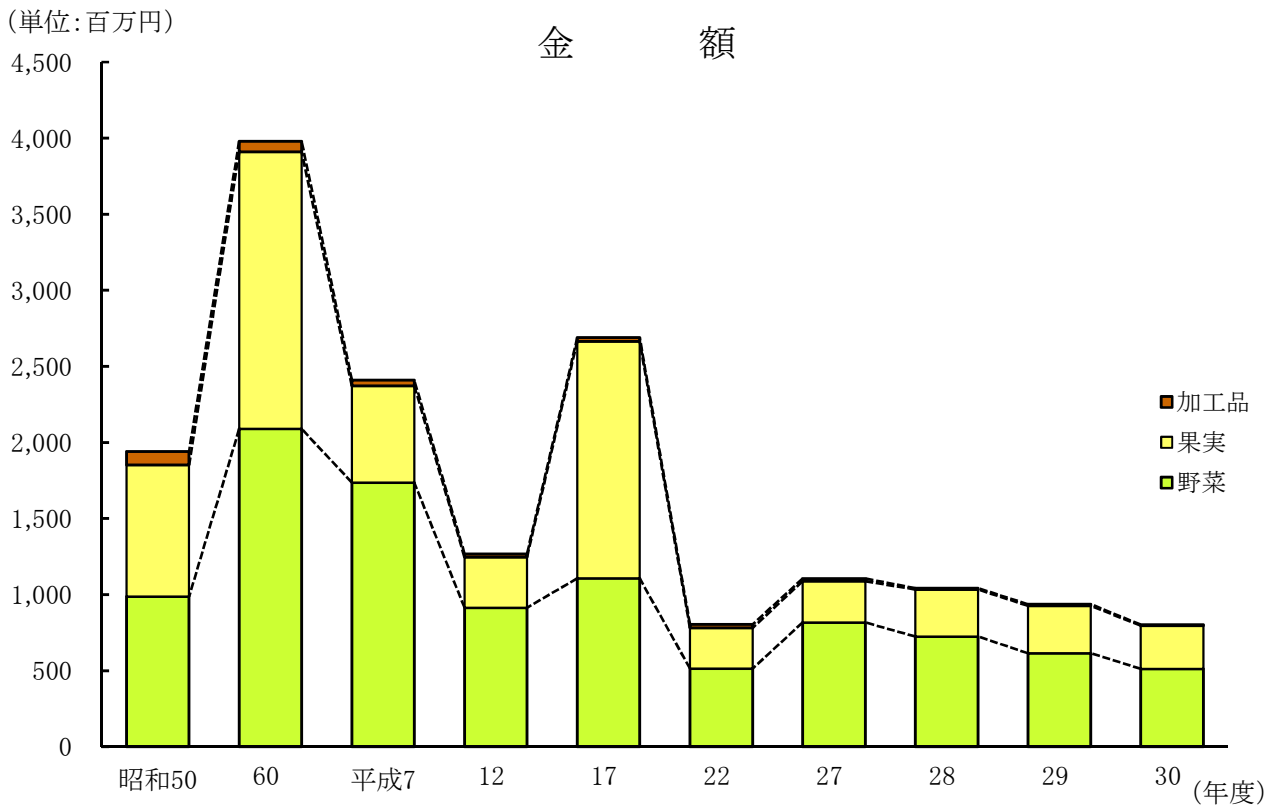
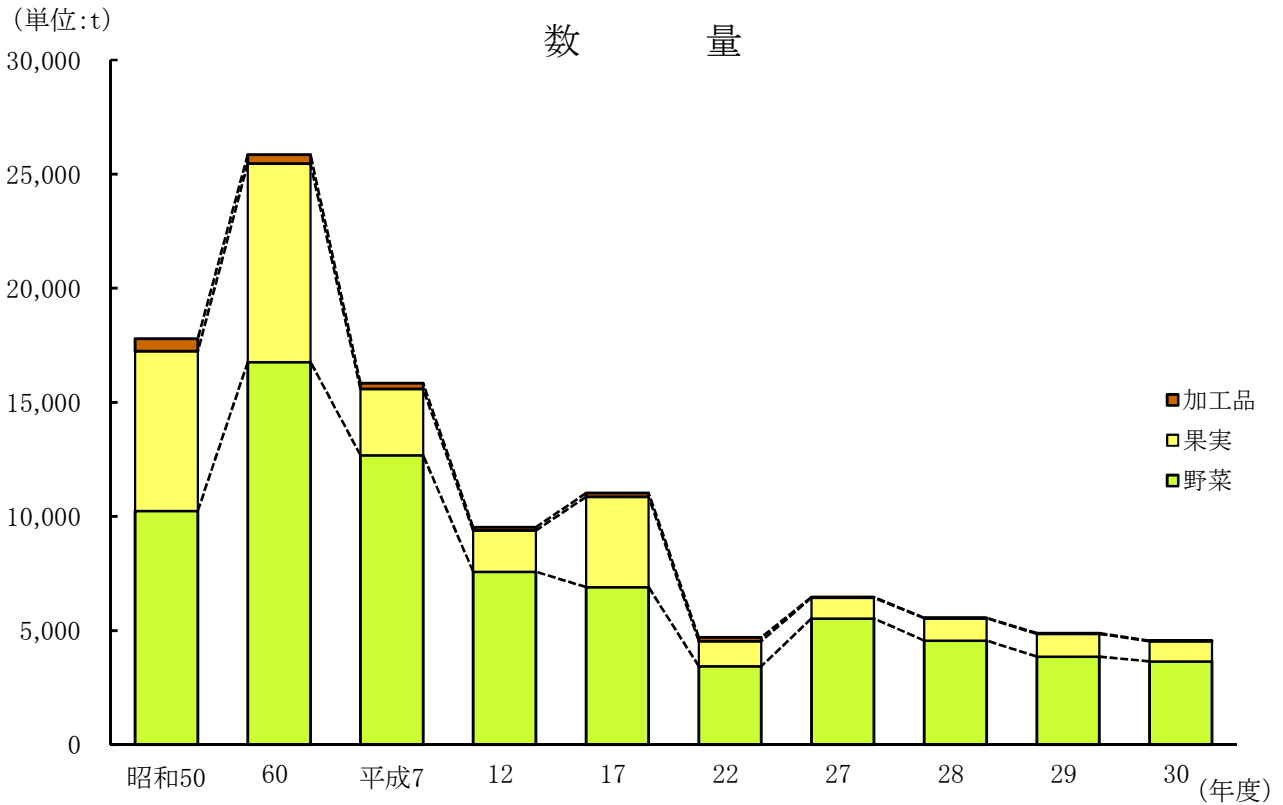
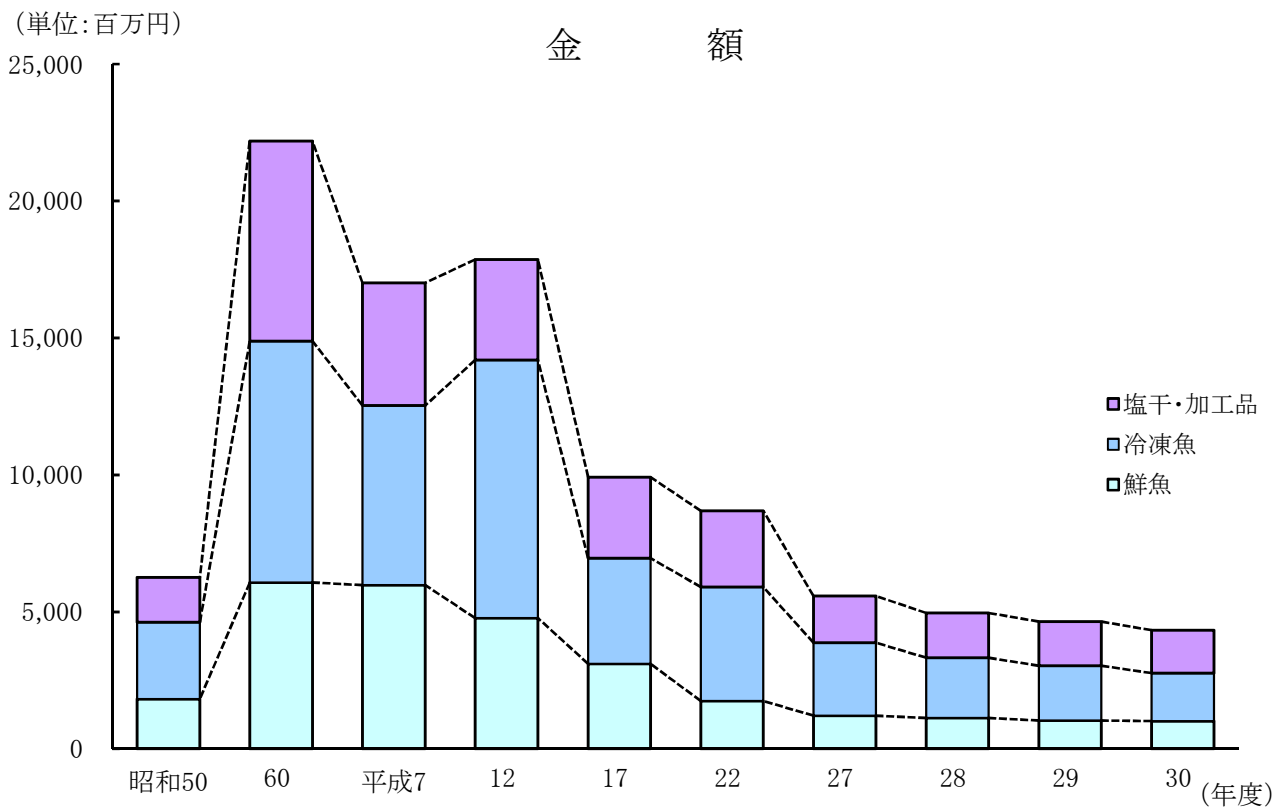
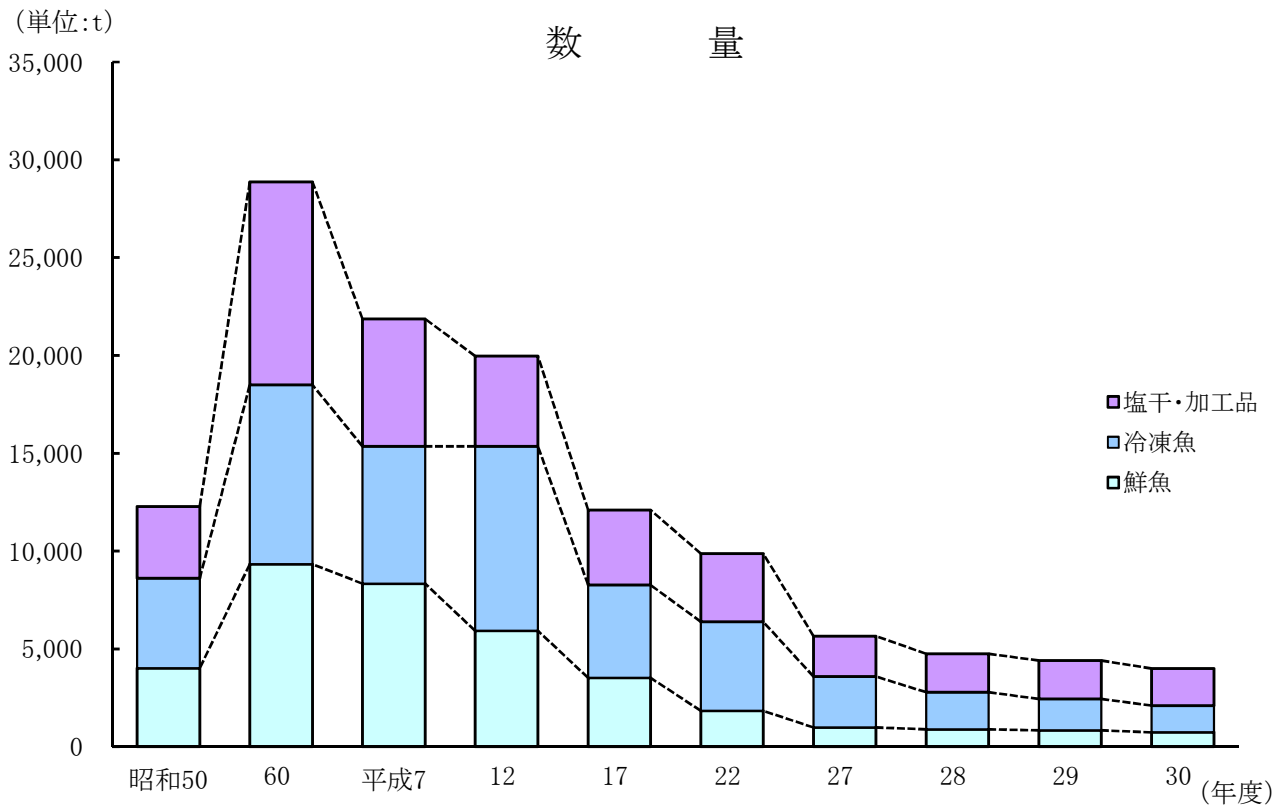

製造業・商業

5 製造業・商業

13 成田市公設地方卸売市場 青果物年度別取扱高推移



14 成田市公設地方卸売市場 水産物年度別取扱高推移



5-1 産業(中分類)別事業所数及び従業者数

(平成26年までは12月31日、平成29年以降は6月1日時点)

区分	年								
	昭和50	60	平成7	17	22	26	29	30	
総数	117 2,740	112 4,250	112 5,707	127 4,964	118 4,928	120 5,747	118 7,172	121 7,586	
食料品製造業	45 1,281	37 1,036	32 1,064	35 1,257	30 1,231	33 2,024	33 2,945	34 3,350	
飲料・たばこ・飼料製造業	… …	3 90	3 87	3 45	3 49	3 58	3 66	3 67	
繊維工業	… …	… …	… …	… …	3 16	1 4	1 4	1 4	
繊維工業(衣服,その他の繊維製品を除く)	— —	— —	— —	— —	… …	… …	… …	… …	
衣服・その他の繊維製品製造業	— —	3 14	5 52	3 21	… …	… …	… …	… …	
木材・木製品製造業(家具を除く)	20 115	3 33	2 X	4 X	2 10	— —	— —	— —	
家具・装備品製造業	1 X	3 18	6 40	2 18	1 4	1 4	1 4	1 4	
パルプ・紙・紙加工品製造業	2 X	1 X	1 X	3 X	4 119	4 115	2 122	3 126	
印刷・同関連業	4 22	2 X	1 X	2 X	3 36	3 36	3 30	4 32	
化学工業	1 X	6 359	7 X	10 633	12 724	12 703	11 843	12 835	
石油製品・石炭製品製造業	1 X	1 X	1 X	2 X	2 23	2 21	2 28	2 24	
プラスチック製品製造業	… …	6 367	7 X	7 430	7 492	10 531	12 625	11 552	
ゴム製品製造業	3 108	5 346	7 344	7 285	4 157	5 142	4 127	4 204	
なめし革・同製品・毛皮製造業	8 58	3 21	1 X	— —	— —	— —	— —	— —	
窯業・土石製品製造業	5 147	6 95	9 179	10 82	9 115	6 86	6 81	6 85	
鉄鋼業	1 X	2 X	1 X	4 135	4 198	4 211	6 237	4 218	
非鉄金属製造業	1 X	3 41	2 X	4 X	4 52	3 31	3 79	4 106	
金属製品製造業	3 109	9 194	6 106	15 388	11 383	13 429	11 424	13 436	
はん用機械器具製造業	… …	… …	… …	… …	2 65	3 65	5 98	3 79	
生産用機械器具製造業	… …	… …	… …	… …	5 344	6 445	5 470	5 515	
業務用機械器具製造業	… …	… …	… …	… …	— —	— —	— —	— —	
一般機械器具製造業	1 X	6 401	9 1,490	8 422	… …	… …	… …	… …	
電子部品・デバイス・電子回路製造業	… …	… …	… …	1 X	1 645	2 588	2 733	2 696	
電気機械器具製造業	1 X	2 X	5 1,249	2 608	2 9	2 9	1 4	2 9	
情報通信機械器具製造業	… …	… …	… …	— —	— —	— —	— —	— —	
輸送用機械器具製造業	2 X	— —	1 X	1 X	4 227	5 236	5 242	5 233	
精密機械器具製造業	1 X	1 X	— —	— —	… …	… …	… …	… …	
その他の製造業	17 373	10 117	6 37	4 24	5 29	2 9	2 10	2 11	
秘匿欄(不詳を含む。)	— 527	— 1,118	— 1,059	— 616	— —	— —	— —	— —	

(注)集計には3人以下の事業所を含まない。

資料 工業統計調査

上欄は事業所数, 下欄は従業者数。

平成14年から電気機械器具製造業は電気機械器具製造業, 情報通信機械製造業, 電子部品・デバイス製造業に分割された。

平成17年より旧下総町, 旧大柴町分を含む。

平成20年から繊維工業(衣服, その他の繊維製品を除く)と衣服・その他の繊維製品製造業が統合され, 繊維工業が新設された。また, 一般機械器具製造業, 精密機械器具製造業及びその他の製造業の一部が再編され, はん用機械器具製造業, 生産用機械器具製造業, 業務用機械器具製造業が新設された。これらの再編に伴って, 繊維工業(衣服, その他の繊維製品を除く), 衣服・その他の繊維製品製造業, 一般機械器具製造業, 精密機械器具製造業が廃止された。

5-2 産業(中分類)別製造品出荷額等

(単位:百万円)

(平成26年までは12月31日、平成29年以降は6月1日時点)

区分	年	昭和50	60	平成7	17	22	26	29	30
	総数		32,249	132,047	228,397	191,430	174,762	204,758	235,144
食料品製造業		8,939	17,959	19,144	15,673	19,898	39,640	59,623	68,779
飲料・たばこ・飼料製造業		…	X	1,108	1,087	953	911	847	971
繊維工業		…	…	…	…	51	X	X	X
繊維工業(衣服, その他の繊維製品を除く)		—	—	—	—	…	…	…	…
衣服・その他の繊維製品製造業		—	X	275	95	…	…	…	…
木材・木製品製造業(家具を除く)		715	329	X	X	X	—	—	—
家具・装備品製造業		X	174	373	X	X	X	X	X
パルプ・紙・紙加工品製造業		X	X	X	X	4,356	4,670	X	3,881
印刷・同関連業		43	X	X	X	292	279	303	346
化学工業		X	32,125	X	58,398	61,673	63,856	80,759	81,175
石油製品・石炭製品製造業		X	X	X	X	X	X	X	X
プラスチック製品製造業		…	12,504	X	13,152	16,452	17,048	18,942	18,019
ゴム製品製造業		384	4,948	5,043	8,383	3,197	3,859	2,855	4,799
なめし革・同製品・毛皮製造業		60	X	X	—	—	—	—	—
窯業・土石製品製造業		1,074	2,123	8,149	2,161	5,084	4,656	7,067	7,739
鉄鋼業		X	X	X	13,372	10,138	9,788	9,103	10,869
非鉄金属製造業		X	5,312	X	X	4,481	3,313	4,413	5,203
金属製品製造業		200	2,418	2,320	11,624	11,542	14,301	12,450	13,038
はん用機械器具製造業		…	…	…	…	X	1,286	1,855	2,143
生産用機械器具製造業		…	…	…	…	8,325	9,828	11,103	12,586
業務用機械器具製造業		…	…	…	…	—	—	—	—
一般機械器具製造業		X	6,520	81,609	10,464	…	…	…	…
電子部品・デバイス・電子回路製造業		…	…	…	X	X	X	X	X
電気機械器具製造業		X	X	45,173	X	X	X	X	X
情報通信機械器具製造業		…	…	…	—	—	—	—	—
輸送用機械器具製造業		X	—	X	X	3,602	3,773	4,148	4,715
精密機械器具製造業		X	X	—	—	…	…	…	…
その他の製造業		3,545	657	401	39	195	X	X	X
秘匿欄(不詳を含む。)		17,289	46,978	64,802	56,982	24,523	27,550	21,676	19,039

(注)集計には3人以下の事業所を含まない。

資料 工業統計調査

平成14年から電気機械器具製造業は電気機械器具製造業, 情報通信機械製造業,

電子部品・デバイス製造業に分割された。

平成17年より旧下総町, 旧大栄町分を含む。

平成20年から繊維工業(衣服, その他の繊維製品を除く)と衣服・その他の繊維製品製造業が統合され, 繊維工業が新設された。また, 一般機械器具製造業, 精密機械器具製造業及びその他の製造業の一部が再編され, はん用機械器具製造業, 生産用機械器具製造業, 業務用機械器具製造業が新設された。これらの再編に伴って, 繊維工業(衣服, その他の繊維製品を除く), 衣服・その他の繊維製品製造業, 一般機械器具製造業, 精密機械器具製造業が廃止された。

5-3 産業(中分類)別商店数及び従業者数

区分	調査 年 月	総 数	卸売業	小 売 業								
				各 商 種 品	織物・ 身の回 り 品	飲 料	食 品	自 動 車 自 転 車 荷 車	家 具 建 什 器	そ の 他	飲 食 店	
商 店 数	S 39. 7	814	39	—	65	380	26	53	109	142		
	43. 7	809	43	—	66	308	24	46	157	165		
	47. 5	927	39	3	66	314	24	59	192	230		
	51. 5	1,341	197	—	76	349	32	83	254	350		
	54. 6	1,611	237	—	89	385	47	93	301	459		
	57. 6	1,847	259	1	107	397	66	109	340	568		
	60. 5	1,214	248	3	105	375	60	90	333	…		
	61.10	407	…	…	…	…	…	…	…	407		
	63. 6	1,221	257	5	114	365	56	93	331	…		
	H 元.10	425	…	…	…	…	…	…	…	425		
	3. 7	1,270	266	6	115	378	66	84	355	…		
	4.10	433	…	…	…	…	…	…	…	433		
	6. 7	1,326	264	5	140	367	60	92	398	…		
	9. 6	1,340	250	11	132	364	58	89	436	…		
	11. 7	1,240	245	21	130	315	66	77	386	…		
	14. 6	1,304	254	8	178	320	49	73	422	…		
	16. 6	1,283	232	9	167	333	55	66	421	…		
	19. 6	1,432	260	7	199	356	69	79	462	…		
	24. 2	1,020	210	6	131	241	64	50	318	…		
26. 7	1,044	214	12	145	234	63	50	326	…			
28. 6	1,173	218	6	171	287	65	51	375	…			
従 業 者 数	S 39. 7	2,475	186	—	228	923	47	141	349	601		
	43. 7	2,736	284	—	243	845	52	146	506	660		
	47. 5	3,767	310	37	300	963	118	217	731	1,091		
	51. 5	5,573	1,261	—	292	1,201	237	271	893	1,418		
	54. 6	7,971	1,678	—	364	X	403	318	X	1,914		
	57. 6	9,554	1,871	X	383	2,377	X	386	1,330	2,430		
	60. 5	7,373	1,938	227	392	2,600	485	330	1,401	…		
	61.10	2,522	…	…	…	…	…	…	…	2,522		
	63. 6	8,339	2,115	292	403	3,216	468	343	1,502	…		
	H 元.10	2,847	…	…	…	…	…	…	…	2,847		
	3. 7	10,575	2,427	403	658	4,086	575	369	2,057	…		
	4.10	3,368	…	…	…	…	…	…	…	3,368		
	6. 7	10,130	2,604	420	801	2,833	634	494	2,344	…		
	9. 6	10,533	2,227	1,080	537	2,909	591	466	2,723	…		
	11. 7	11,918	2,305	713	506	4,452	622	493	2,827	…		
	14. 6	13,268	2,497	1,359	877	4,666	425	548	2,896	…		
	16. 6	13,053	2,179	1,345	858	4,806	512	487	2,866	…		
	19. 6	13,975	3,316	1,125	963	4,323	610	512	3,126	…		
	24. 2	8,924	1,902	551	743	2,417	565	446	2,300	…		
26. 7	9,519	1,961	803	826	2,450	567	387	2,525	…			
28. 6	11,160	2,149	639	965	3,302	573	379	3,153	…			

(注) S60.5, S63.6, H3.7, H6.7以降は、総数に飲食店を含まない。

S61.10, H元.10, H4.10は、飲食店のみの調査である。

資料 商業統計調査
経済センサス

5-4 産業(中分類)別年間商品販売額及び商品手持額

(単位:百万円)

区分	調 査 年 月	総 数	卸売業	小 売 業					飲食店	
				各 商 品	織物・ 身の回 品	飲 料 食 品	自動車 自転車 荷 車	家 具 器具 器 器		その他
年 間 商 品 販 売 額	S 39. 7	5,478	1,700	—	442	1,929	81	276	583	467
	43. 7	8,827	2,583	—	762	2,549	151	421	1,586	775
	47. 5	18,852	3,288	364	1,539	4,722	1,457	1,079	4,283	2,120
	51. 5	69,189	36,307	—	2,559	10,881	4,379	1,984	8,680	4,399
	54. 6	134,926	71,420	—	4,132	X	7,859	3,233	X	9,443
	57. 6	183,768	98,485	X	5,301	26,948	X	6,211	21,701	13,182
	60. 5	208,267	110,937	8,019	5,884	43,005	12,129	5,572	22,721	…
	61. 10	16,123	…	…	…	…	…	…	…	16,123
	63. 6	242,629	125,675	9,423	6,664	56,269	15,292	5,539	23,767	…
	H 元. 10	20,038	…	…	…	…	…	…	…	20,038
	3. 7	326,311	153,566	15,913	18,961	71,187	25,780	8,002	32,902	…
	4. 10	22,752	…	…	…	…	…	…	…	22,752
	6. 7	313,965	150,941	11,108	21,822	56,868	21,656	11,335	40,235	…
	9. 6	290,332	129,232	22,344	10,612	45,477	23,331	12,495	46,841	…
	11. 7	329,566	141,403	23,290	9,598	70,100	22,142	14,553	48,480	…
	14. 6	331,523	145,484	27,393	13,110	60,387	14,447	16,474	54,228	…
	16. 6	313,747	127,541	25,794	13,386	64,385	18,101	15,105	49,435	…
	19. 6	342,323	143,621	21,648	16,316	66,053	20,338	16,460	57,887	…
	24. 2	258,931	92,057	14,408	12,372	34,605	16,506	22,700	66,283	…
	26. 7	296,365	104,047	22,845	13,600	36,068	21,378	12,046	86,381	…
28. 6	383,547	130,101	17,237	23,246	70,427	20,009	12,170	110,357	…	
商 品 手 持 額	S 39. 7	463	91	—	102	116	11	47	96	…
	43. 7	770	167	—	122	165	22	74	220	…
	47. 5	1,550	188	28	404	266	72	143	449	…
	51. 5	4,330	1,583	—	531	658	171	370	1,017	…
	54. 6	7,029	2,404	—	949	X	362	493	X	…
	57. 6	11,556	3,755	X	1,344	1,518	X	947	2,468	…
	60. 5	11,108	4,083	805	1,219	1,248	566	804	2,383	…
	61. 10	…	…	…	…	…	…	…	…	…
	63. 6	12,602	3,373	854	1,450	2,254	728	1,083	2,860	…
	H 元. 10	…	…	…	…	…	…	…	…	…
	3. 7	16,307	3,825	1,028	3,548	2,254	816	1,170	3,666	…
	4. 10	…	…	…	…	…	…	…	…	…
	6. 7	19,096	5,080	829	2,776	3,054	1,174	1,480	4,703	…
	9. 6	19,385	3,713	2,267	2,138	1,336	1,262	2,197	6,472	…
	11. 7	…	…	…	…	…	…	…	…	…
	14. 6	21,938	4,251	2,390	3,237	1,570	1,091	2,363	7,036	…
	16. 6	…	…	…	…	…	…	…	…	…
	19. 6	21,535	4,989	2,183	2,887	1,710	1,233	2,216	6,317	…
	24. 2	17,999	4,387	1,082	1,725	1,183	1,170	2,563	5,889	…
	26. 7	…	…	…	…	…	…	…	…	…
28. 6	…	…	…	…	…	…	…	…	…	

(注)S60.5, S63.6, H3.7, H6.7以降は、総数に飲食店を含まない。
S61.10, H元.10, H4.10は、飲食店のみの調査である。

資料 商業統計調査
経済センサス

5-5 産業(小分類)別商店数等

(平成28年6月1日)

産業分類	区分	成田市			
		事業所数	従業者数	年間商品 販売額	売場 面積
				百万円	m ²
合 計		1,173	11,160	383,546	192,237
卸 売 業 計		218	2,149	130,101	-
各種商品卸売業(衣服,身の回り品を除く)		1	11	X	-
繊維品卸売業(衣服,身の回り品を除く)		-	-	-	-
衣服卸売業		-	-	-	-
身の回り品卸売業		1	6	X	-
農畜産物・水産物卸売業		55	674	36,081	-
食料・飲料卸売業		38	531	24,390	-
建築材料卸売業		23	132	12,897	-
化学製品卸売業		8	29	1,328	-
石油・鉱物卸売業		1	4	X	-
鉄鋼製品卸売業		1	5	X	-
非鉄金属卸売業		-	-	-	-
再生資源卸売業		4	27	X	-
産業機械器具卸売業		13	155	7,135	-
自動車卸売業		11	105	7,211	-
電気機械器具卸売業		10	57	1,901	-
その他の機械器具卸売業		4	24	15,436	-
家具・建具・じゅう器等卸売業		6	27	1,378	-
医薬品・化粧品等卸売業		4	43	6,962	-
紙・紙製品卸売業		2	4	X	-
他に分類されない卸売業		36	315	X	-
小 売 業 計		955	9,011	253,445	192,237
百貨店,総合スーパー		3	612	16,277	31,513
その他の各種商品小売業		3	27	960	1,027
呉服・服地・寝具小売業		6	30	509	587
男子服小売業		14	80	1,584	3,993
婦人・子供服小売業		80	449	7,776	15,208
靴・履物小売業		15	83	1,486	1,761
その他の織物・衣服・身の回り品小売業		56	323	11,890	9,324
各種食料品小売業		17	797	15,585	12,040
野菜・果実小売業		13	67	1,022	1,133
食肉小売業		6	29	352	106
鮮魚小売業		5	9	58	-
酒小売業		18	61	1,445	1,094
菓子・パン小売業		91	749	31,655	7,693
その他の飲料品小売業		137	1,590	20,311	14,945
自動車小売業		58	548	19,799	4,418
自転車小売業		7	25	210	1,631
機械器具小売業(自動車,自転車を除く)		27	257	9,342	14,716
家具・建具・畳小売業		13	90	2,504	8,904
じゅう器小売業		11	32	324	514
医薬品・化粧品小売業		100	1,067	49,664	16,431
農耕用品小売業		12	64	1,791	1,179
燃料小売業		50	322	14,520	909
書籍・文房具小売業		31	363	4,269	6,402
スポーツ用品・がん具・娯楽用品・楽器小売業		29	399	10,700	17,305
写真機・時計・眼鏡小売業		24	127	3,648	2,427
他に分類されない小売業		108	530	17,373	16,977
無店舗小売業		21	281	8,392	-
秘 匿 欄		-	-	15,381	-

資料 経済センサス

5-6 成田市公設地方卸売市場取扱高

(単位:数量 t 金額 百万円)

種目	年度	昭和50	60	平成7	12	17	22	27	28	29	30	
		数量	金額	数量	金額	数量	金額	数量	金額	数量	金額	
青果物	野菜	17,784	25,852	15,837	9,525	11,027	4,709	6,475	5,561	4,885	4,559	
		1,940	3,979	2,410	1,267	2,689	804	1,105	1,043	937	803	
	果実	10,240	16,770	12,681	7,585	6,912	3,438	5,534	4,558	3,862	3,653	
		988	2,089	1,736	913	1,107	514	817	725	615	513	
	加工品	6,996	8,686	2,909	1,802	3,943	1,101	913	983	1,000	890	
		865	1,820	635	334	1,558	267	272	308	312	283	
	水産物	鮮魚	548	396	247	138	172	170	28	20	23	16
			87	70	39	20	24	23	16	10	10	7
		冷凍魚	12,280	28,864	21,858	19,973	12,093	9,868	5,645	4,753	4,404	4,000
			6,254	22,182	17,009	17,868	9,914	8,692	5,583	4,960	4,640	4,332
塩干・加工品		4,021	9,330	8,342	5,929	3,526	1,835	984	895	834	740	
		1,812	6,072	5,981	4,777	3,097	1,749	1,212	1,127	1,038	1,016	
水産物		4,593	9,162	7,018	9,421	4,745	4,557	2,608	1,892	1,607	1,368	
		2,810	8,810	6,549	9,414	3,858	4,155	2,657	2,195	1,994	1,750	
水産物		3,666	10,372	6,498	4,623	3,822	3,476	2,053	1,966	1,963	1,892	
		1,632	7,300	4,479	3,677	2,959	2,788	1,714	1,638	1,608	1,566	

資料 卸売市場

5-7 成田市公設地方卸売市場主要取扱品目

(単位:t)

年度	平成12		22		28		29		30	
	品目	数量	品目	数量	品目	数量	品目	数量	品目	数量
野菜	にんじん	2,163	キャベツ	692	キャベツ	895	キャベツ	687	にんじん	658
	紅あずま	1,034	だいこん	524	だいこん	704	にんじん	494	キャベツ	556
	大根	484	にんじん	512	にんじん	456	だいこん	464	だいこん	382
	玉ねぎ	350	紅あずま	301	青首だいこん	294	青首だいこん	295	青首だいこん	347
	きゅうり	313	はくさい	169	紅あずま	254	紅あずま	207	紅あずま	192
	キャベツ	291	たまねぎ	131	はくさい	206	紅はるか	164	きゅうり	145
	ばれいしょ	285	ばれいしょ	121	紅はるか	190	きゅうり	148	たまねぎ	126
	青首大根	261	きゅうり	115	たまねぎ	169	たまねぎ	145	紅はるか	125
	白菜	237	ねぎ	91	きゅうり	162	トウヤ	108	豆もやし	83
	ねぎ	212	ほうれん草	77	トウヤ	111	はくさい	92	春キャベツ	80
果	バナナ	515	バナナ	250	バナナ	51	バナナ	62	バナナ	62
	かんせん西瓜	186	露地西瓜	150	サンふじりんご	49	サンふじりんご	57	サンふじりんご	49
	紅大西瓜	107	ふじりんご	76	青島系温州みかん	38	ハウスすいか	55	大津4号みかん	38
	レモン	86	梨	63	タカミメロン	37	早生うんしゅうみかん	44	青島系温州みかん	34
	早生温州みかん	74	グレープフルーツ	56	ハウスすいか	37	幸水梨	39	早生うんしゅうみかん	31
	露地西瓜	64	いちご	53	宮川早生	34	タカミメロン	35	南柑20号みかん	29
	グレープフルーツ	59	温州みかん	48	早生うんしゅうみかん	34	青島系温州みかん	31	幸水梨	27
	豊水梨	49	ハウス西瓜	37	かんせん西瓜	34	豊水梨	28	露地西瓜	27
	青島系温州みかん	36	レモン	31	ふじりんご	31	祭ばやし西瓜	25	祭ばやし西瓜	27
	タカミメロン	35	パインアップル	18	日南1号みかん	29	かんせん西瓜	25	上野極早生みかん	27
水産物	冷めばち	4,325	冷めばち	1,228	冷きほだまぐろ	568	冷めばち	429	冷めばち	356
	あさり	691	冷さけ	671	冷めばち	539	冷黄肌まぐろ	400	冷黄肌まぐろ	251
	冷さけ	604	塩さけ	380	かまぼこ	223	冷凍魚その他	108	冷凍魚その他	107
	かつお	416	かまぼこ	342	塩さけ	146	冷えび類その他	94	冷えび類その他	107
	冷いか	409	揚物	281	揚物	131	かんぱち	88	冷さけ	82
	塩さけ	348	ちくわ	190	なると	93	貝類その他	82	冷めかじき	79
	かまぼこ	343	かつお	170	かんぱち	92	冷さけ	82	冷いか	76
	揚げ物	323	冷いか	133	冷いか	87	冷めかじき	80	冷かえり類その他	52
	まあじ	315	かんぱち	123	冷めかじき	83	冷いか	80	冷さば	38
	するめいか	314	またい	113	またい	74	またい	67	冷かに類その他	30

資料 卸売市場