

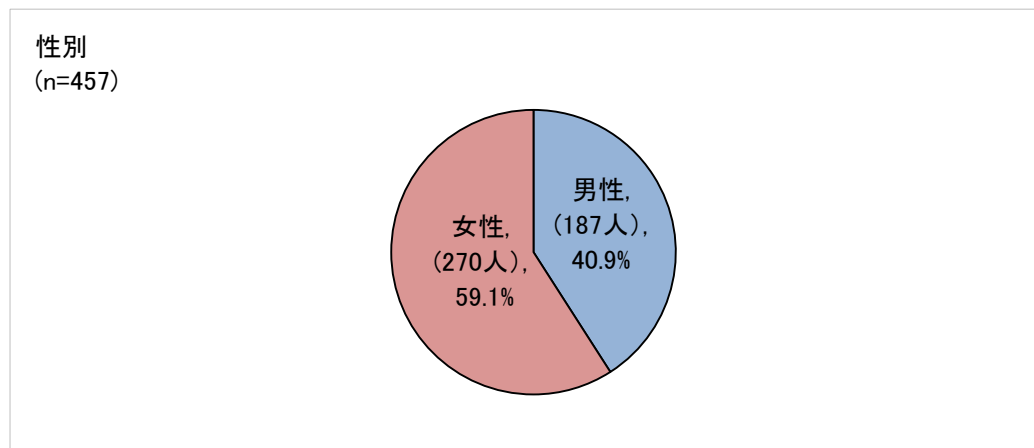
成田市インターネット市政モニター アンケート集計結果(速報)

第46回のテーマは「男女共同参画社会に関するアンケート」でした。

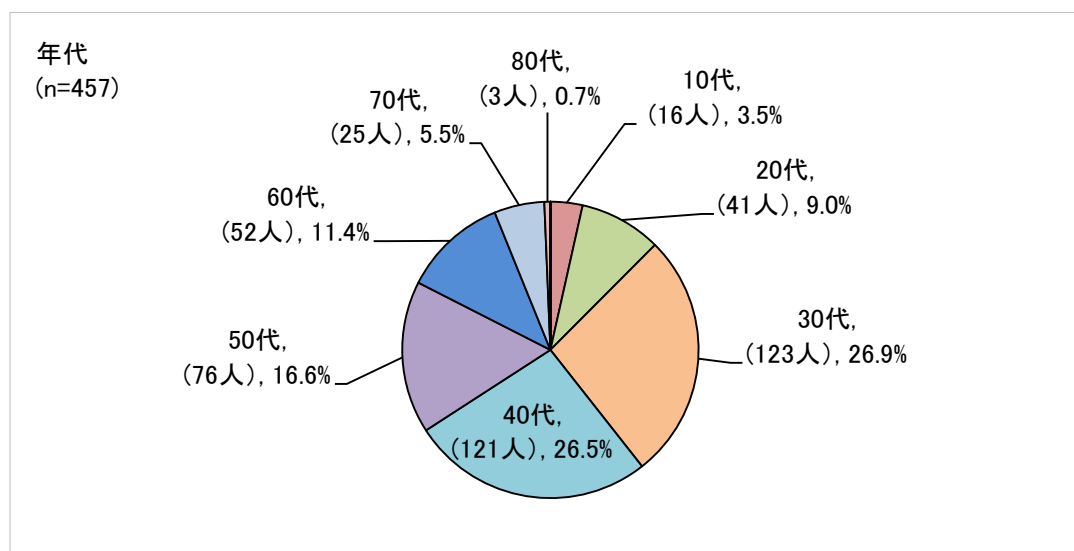
配信者数:743人

実施期間:平成30年3月15日(金)～3月26日(月)

回答者数(回答率):457人(61.5%)

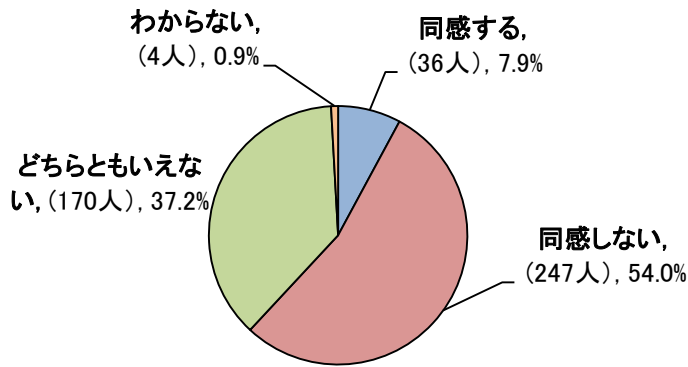


性別 単一回答	N	%
1 男性	187	40.9
2 女性	270	59.1
全体	457	100.0



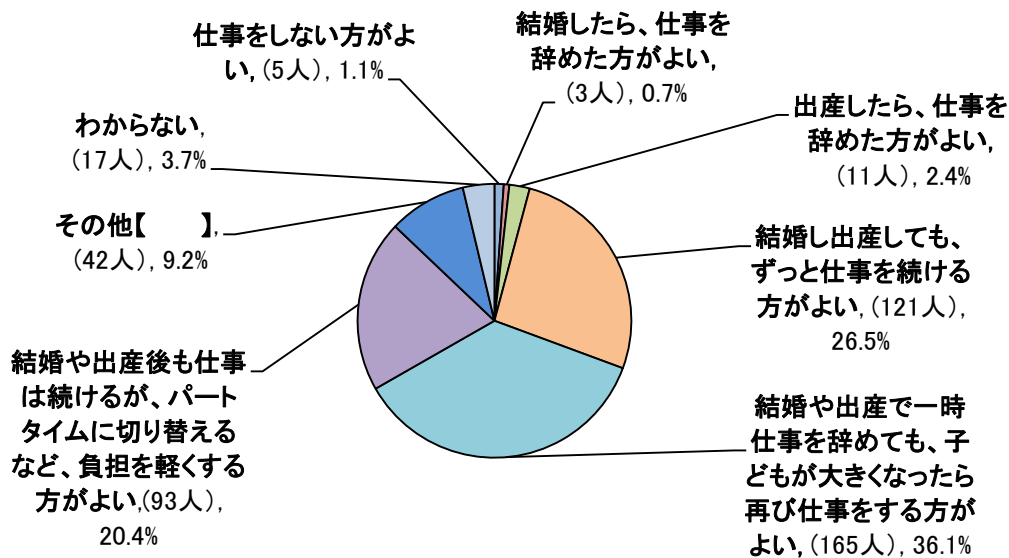
年代 単一回答	N	%
1 10代	16	3.5
2 20代	41	9.0
3 30代	123	26.9
4 40代	121	26.5
5 50代	76	16.6
6 60代	52	11.4
7 70代	25	5.5
8 80代	3	0.7
全体	457	100.0

[Q1]あなたは、「男は仕事、女は家庭」という考え方について、どのように思いますか。(n=457)



Q1	あなたは、「男は仕事、女は家庭」という考え方について、どのように思いますか。	N	%
	単一回答		
1	同感する	36	7.9
2	同感しない	247	54.0
3	どちらともいえない	170	37.2
4	わからない	4	0.9
	全体	457	100.0

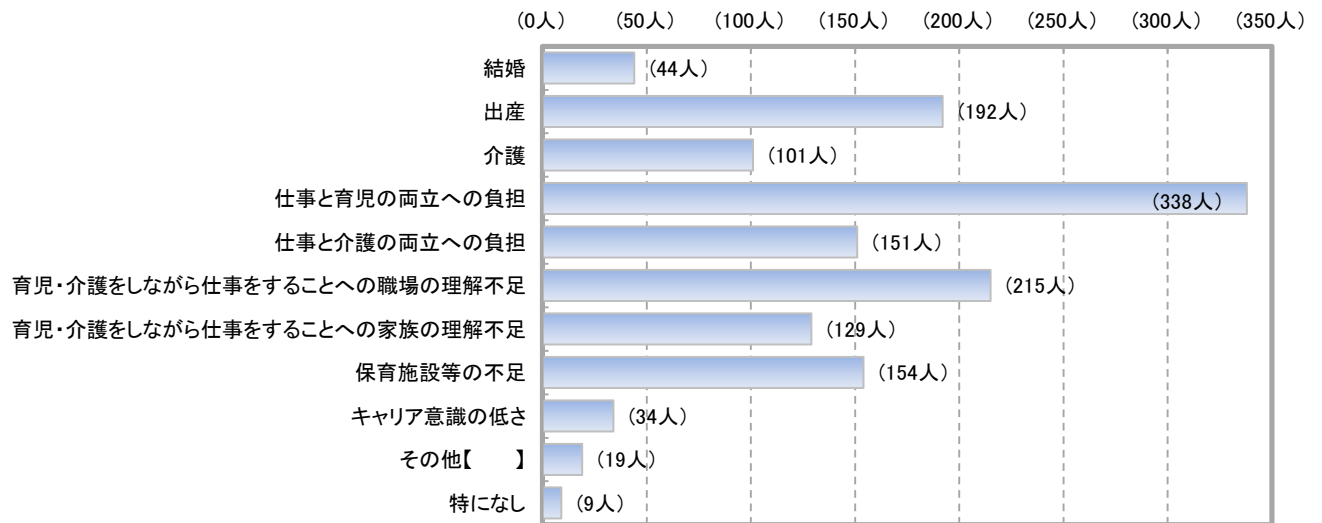
[Q2]あなたは、女性が職業をもつことについて、どのようにお考えですか。(n=457)



Q2	あなたは、女性が職業をもつことについて、どのようにお考えですか。 単一回答	N	%
2	結婚したら、仕事を辞めた方がよい	3	0.7
3	出産したら、仕事を辞めた方がよい	11	2.4
4	結婚し出産しても、ずっと仕事を続ける方がよい	121	26.5
5	結婚や出産で一時仕事を辞めても、子どもが大きくなったら再び仕事をする方がよい	165	36.1
6	結婚や出産後も仕事は続けるが、パートタイムに切り替えるなど、負担を軽くする方がよい	93	20.4
7	その他【 】	42	9.2
8	わからない	17	3.7
	全体	457	100.0

[Q3]仕事をしながら生活をしていくうえで、女性の活躍の妨げとなるものは何だと思えますか。

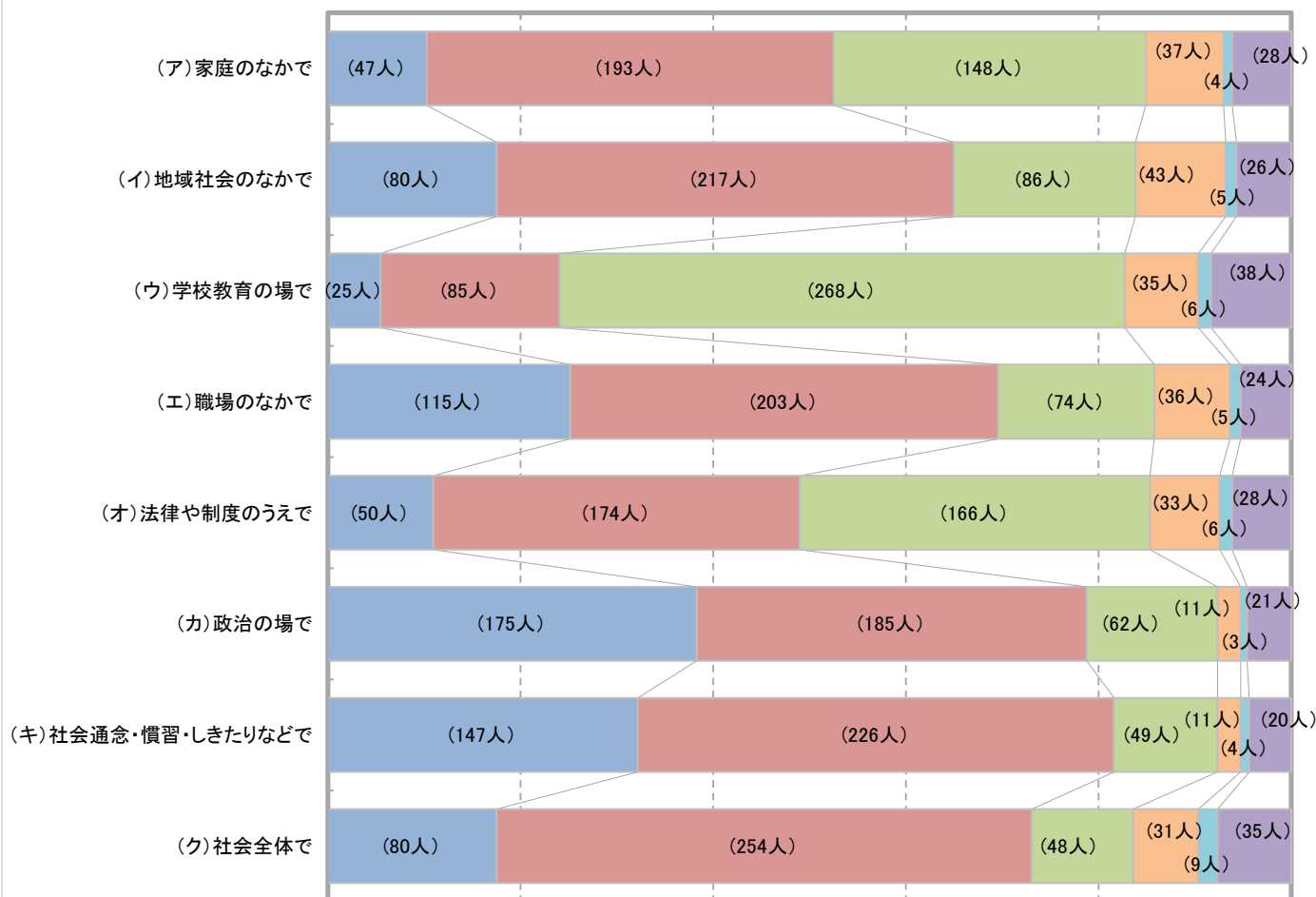
(n=457)



Q3	仕事をしながら生活をしていくうえで、女性の活躍の妨げとなるものは何だと思えますか。 複数回答	N	%
2	出産	192	42.0
3	介護	101	22.1
4	仕事と育児の両立への負担	338	74.0
5	仕事と介護の両立への負担	151	33.0
6	育児・介護をしながら仕事をする事への職場の理解不足	215	47.0
7	育児・介護をしながら仕事をする事への家族の理解不足	129	28.2
8	保育施設等の不足	154	33.7
9	キャリア意識の低さ	34	7.4
10	その他【 】	19	4.2
11	特になし	9	2.0
	全体	457	100.0

[Q4]あなたは、次の(ア)～(ク)について、一般的に見て男女の地位は平等になっていると思いますか。それぞれ1～6の中からあてはまる番号を一つだけ選んでください。

■ 男性の方が非常に優遇されている
 ■ どちらかといえば男性の方が優遇されている
 ■ 平等
 ■ どちらかといえば女性の方が優遇されている
 ■ 女性の方が非常に優遇されている
 ■ わからない

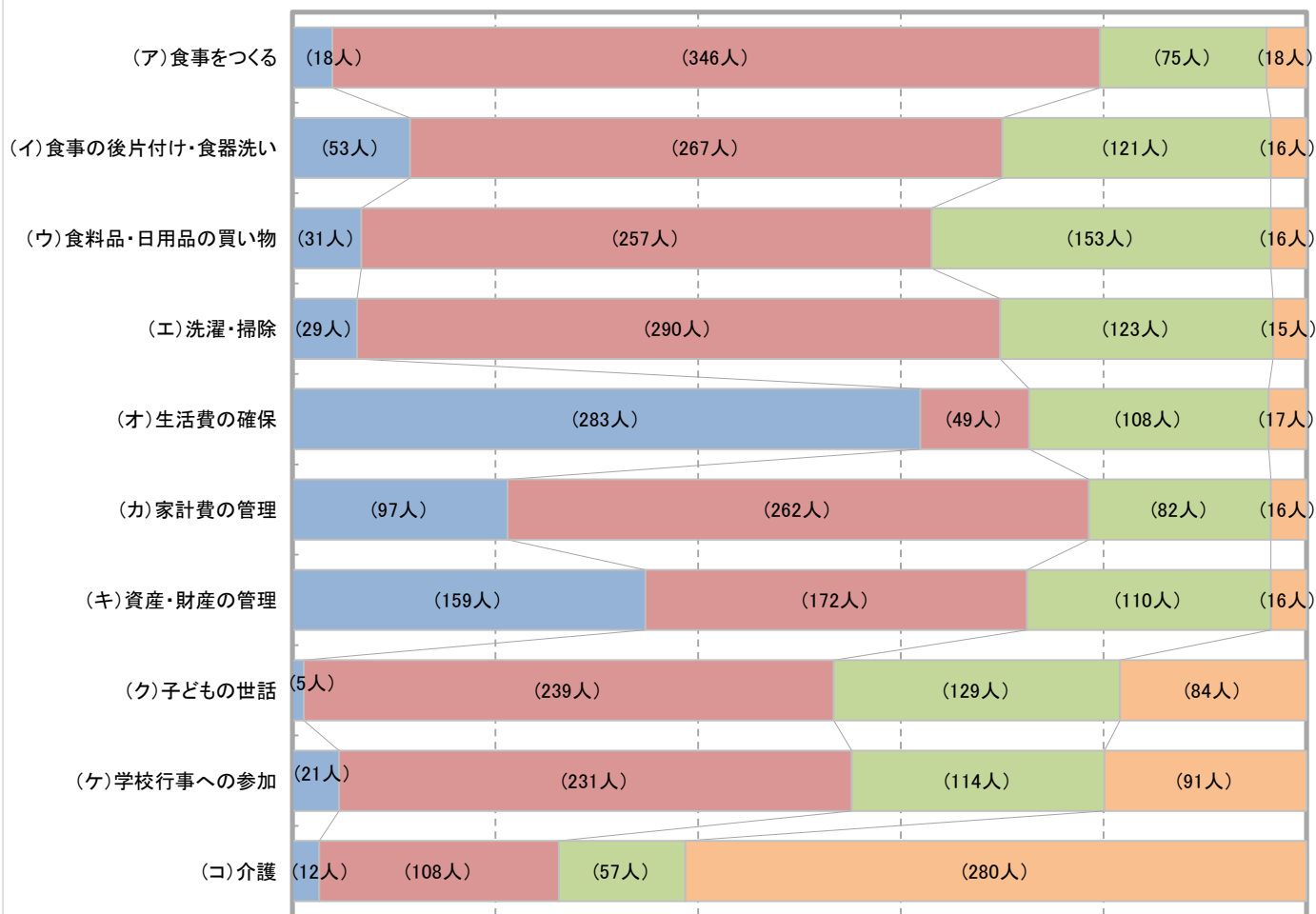


Q4	あなたは、次の(ア)～(ク)について、一般的に見て男女の地位は平等になっていると思いますか。それぞれ1～6の中からあてはまる番号を一つだけ選んでください。 単一回答	全体	1	2	3	4	5	6
			男性の方が非常に優遇されている	どちらかといえば男性の方が優遇されている	平等	どちらかといえば女性の方が優遇されている	女性の方が非常に優遇されている	わからない
1	(ア)家庭のなかで	457	47	193	148	37	4	28
		100.0	10.3	42.2	32.4	8.1	0.9	6.1
2	(イ)地域社会のなかで	457	80	217	86	43	5	26
		100.0	17.5	47.5	18.8	9.4	1.1	5.7
3	(ウ)学校教育の場で	457	25	85	268	35	6	38
		100.0	5.5	18.6	58.6	7.7	1.3	8.3
4	(エ)職場のなかで	457	115	203	74	36	5	24
		100.0	25.2	44.4	16.2	7.9	1.1	5.3
5	(オ)法律や制度のうえで	457	50	174	166	33	6	28
		100.0	10.9	38.1	36.3	7.2	1.3	6.1
6	(カ)政治の場で	457	175	185	62	11	3	21
		100.0	38.3	40.5	13.6	2.4	0.7	4.6
7	(キ)社会通念・慣習・しきたりなどで	457	147	226	49	11	4	20
		100.0	32.2	49.5	10.7	2.4	0.9	4.4
8	(ク)社会全体で	457	80	254	48	31	9	35
		100.0	17.5	55.6	10.5	6.8	2.0	7.7

[Q5] 次の(ア)～(コ)について、あなたの家庭ではどのように家事等を分担していますか。それぞれあてはまる番号を一つだけ選んでください。

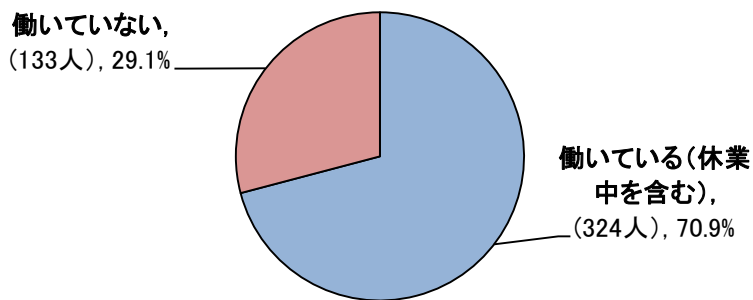
※(ア)～(キ)については、1～3の番号のうちから選んでください。

■主に男性がおこなっている ■主に女性がおこなっている ■男女共におこなっている ■子ども・介護が必要な家族はいない



Q5	次の(ア)～(コ)について、あなたの家庭ではどのように家事等を分担していますか。それぞれあてはまる番号を一つだけ選んでください。 ※(ア)～(キ)については、1～3の番号のうちから選んでください。 単一回答	全体	1	2	3	4
			主に男性がおこなっている	主に女性がおこなっている	男女共におこなっている	子ども・介護が必要な家族はいない
1	(ア) 食事をつくる	457	18	346	75	18
		100.0	3.9	75.7	16.4	3.9
2	(イ) 食事の後片付け・食器洗い	457	53	267	121	16
		100.0	11.6	58.4	26.5	3.5
3	(ウ) 食料品・日用品の買い物	457	31	257	153	16
		100.0	6.8	56.2	33.5	3.5
4	(エ) 洗濯・掃除	457	29	290	123	15
		100.0	6.3	63.5	26.9	3.3
5	(オ) 生活費の確保	457	283	49	108	17
		100.0	61.9	10.7	23.6	3.7
6	(カ) 家計費の管理	457	97	262	82	16
		100.0	21.2	57.3	17.9	3.5
7	(キ) 資産・財産の管理	457	159	172	110	16
		100.0	34.8	37.6	24.1	3.5
8	(ク) 子どもの世話	457	5	239	129	84
		100.0	1.1	52.3	28.2	18.4
9	(ケ) 学校行事への参加	457	21	231	114	91
		100.0	4.6	50.5	24.9	19.9
10	(コ) 介護	457	12	108	57	280
		100.0	2.6	23.6	12.5	61.3

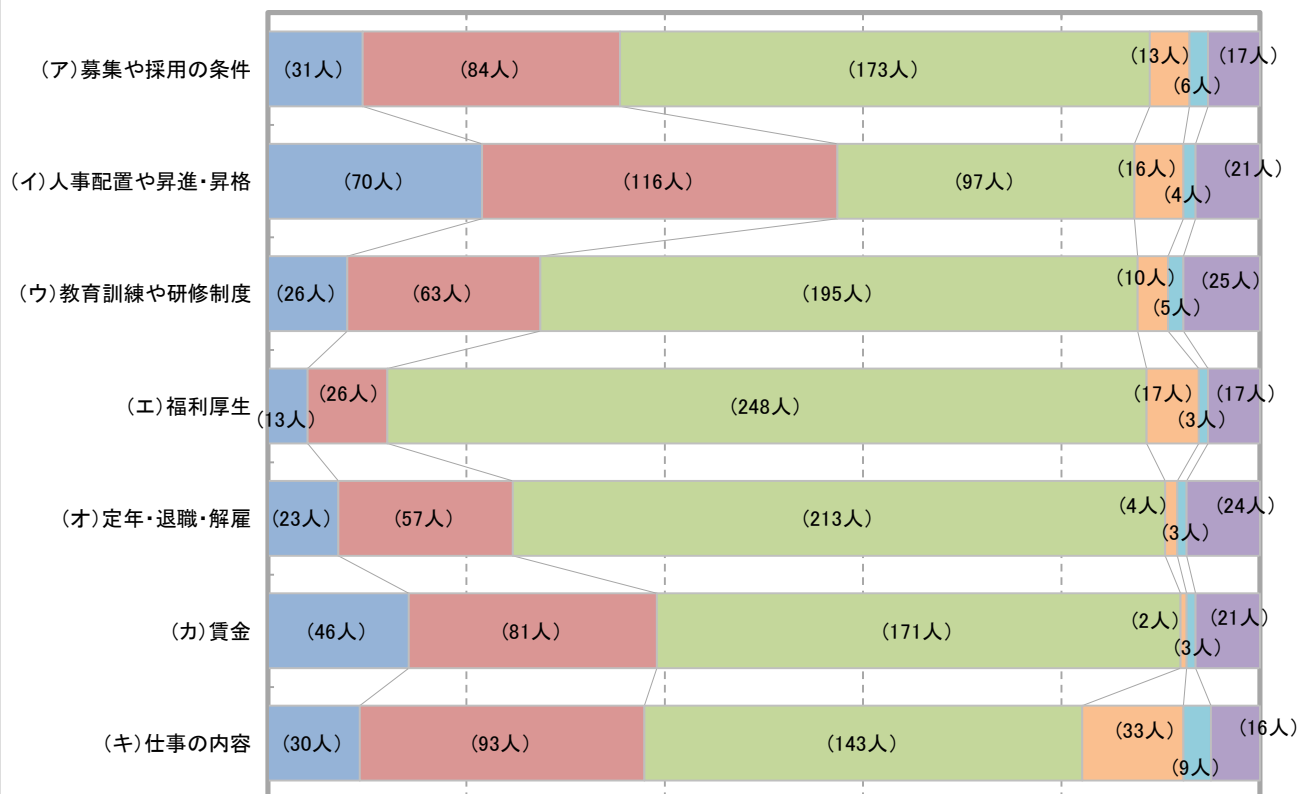
[Q6]あなたの現在の就業状況についてお伺いします。
(n=457)



Q6	あなたの現在の就業状況についてお伺いします。 単一回答	N	%
1	働いている(休業中を含む)	324	70.9
2	働いていない	133	29.1
	全体	457	100.0

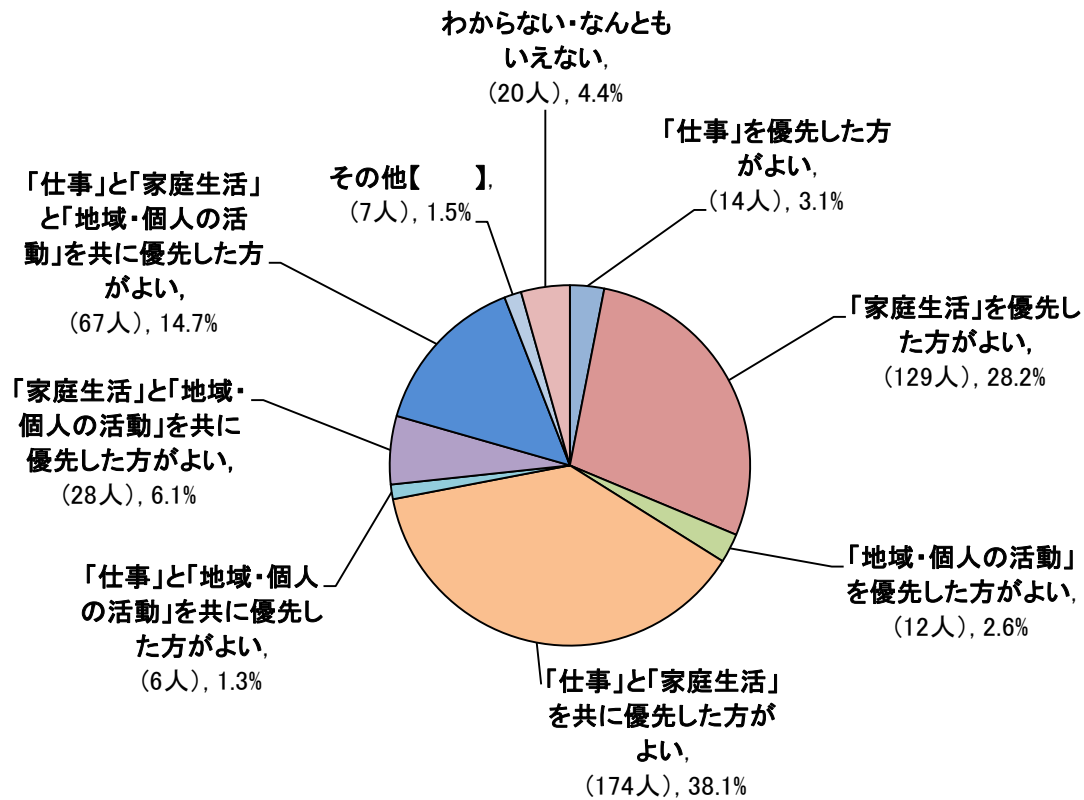
[Q6]で「1.働いている(休業中を含む)」を選択した方にお伺いします。
[Q7]あなたの現在の職場では、次の(ア)~(キ)について男女平等になっていると思いますか。あてはまる番号を一つだけ選んでください。

- 男性の方が非常に優遇されている
- どちらかといえば男性の方が優遇されている
- 平等
- どちらかといえば女性の方が優遇されている
- 女性の方が非常に優遇されている
- わからない



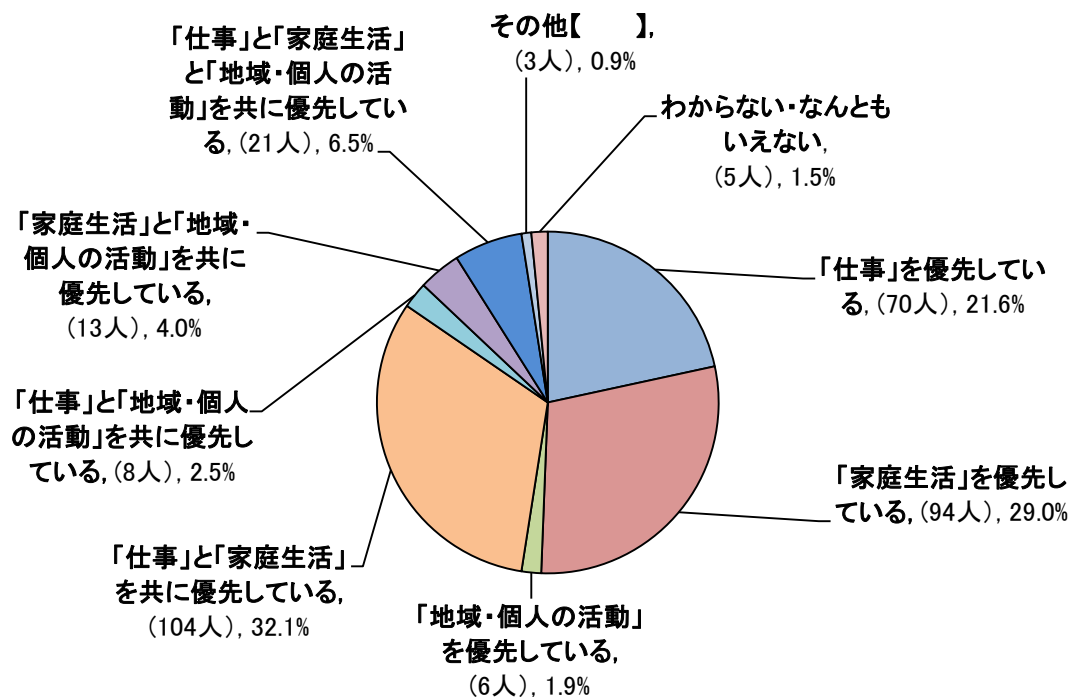
Q7	あなたの現在の職場では、次の(ア)～(キ)について男女平等になっていると思いますか。あてはまる番号を一つだけ選んでください。 単一回答	全体	1	2	3	4	5	6
			男性の方が非常に優遇されている	どちらかといえば男性の方が優遇されている	平等	どちらかといえば女性の方が優遇されている	女性の方が非常に優遇されている	わからない
1 (ア) 募集や採用の条件		324 100.0	31 9.6	84 25.9	173 53.4	13 4.0	6 1.9	17 5.2
2 (イ) 人事配置や昇進・昇格		324 100.0	70 21.6	116 35.8	97 29.9	16 4.9	4 1.2	21 6.5
3 (ウ) 教育訓練や研修制度		324 100.0	26 8.0	63 19.4	195 60.2	10 3.1	5 1.5	25 7.7
4 (エ) 福利厚生		324 100.0	13 4.0	26 8.0	248 76.5	17 5.2	3 0.9	17 5.2
5 (オ) 定年・退職・解雇		324 100.0	23 7.1	57 17.6	213 65.7	4 1.2	3 0.9	24 7.4
6 (カ) 賃金		324 100.0	46 14.2	81 25.0	171 52.8	2 0.6	3 0.9	21 6.5
7 (キ) 仕事の内容		324 100.0	30 9.3	93 28.7	143 44.1	33 10.2	9 2.8	16 4.9

[Q8]あなたの「考え方」に最も近いものを一つだけお選びください。
(n=457)



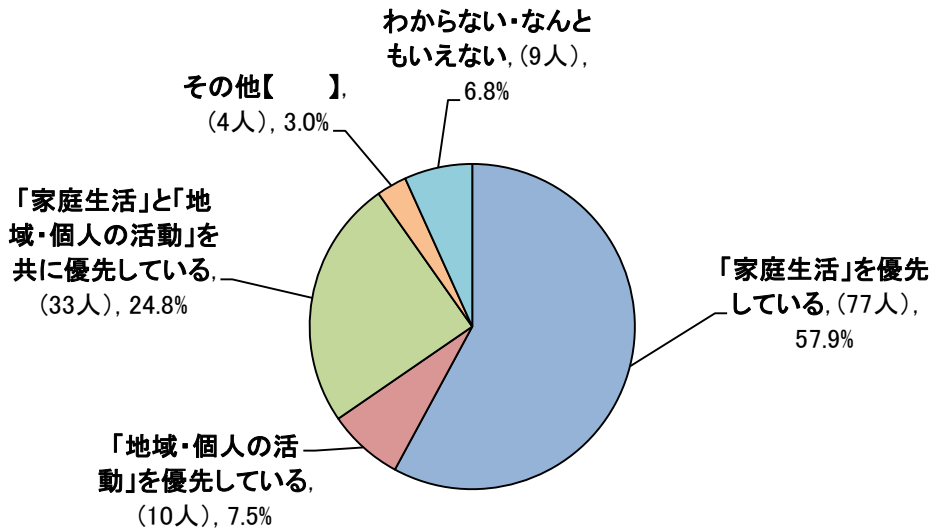
Q8	あなたの「考え方」に最も近いものを一つだけお選びください。 単一回答	N	%
1	「仕事」を優先した方がよい	14	3.1
2	「家庭生活」を優先した方がよい	129	28.2
3	「地域・個人の活動」を優先した方がよい	12	2.6
4	「仕事」と「家庭生活」を共に優先した方がよい	174	38.1
5	「仕事」と「地域・個人の活動」を共に優先した方がよい	6	1.3
6	「家庭生活」と「地域・個人の活動」を共に優先した方がよい	28	6.1
7	「仕事」と「家庭生活」と「地域・個人の活動」を共に優先した方がよい	67	14.7
8	その他【 】, (7人), 1.5%	7	1.5
9	わからない・なんともいえない	20	4.4
	全体	457	100.0

[Q6]で、「1.働いている(休業中を含む)」を選択した方にお伺いします。
 [Q9]あなたの「現実・現状」に最も近いものを一つだけお選びください。
 (n=324)



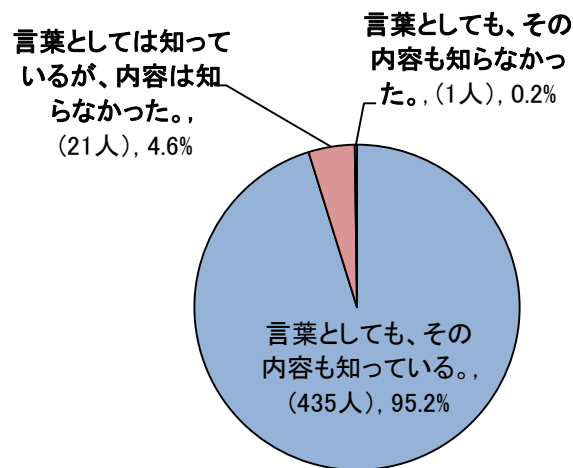
Q9	あなたの「現実・現状」に最も近いものを一つだけお選びください。 単一回答	N	%
1	「仕事」を優先している	70	21.6
2	「家庭生活」を優先している	94	29.0
3	「地域・個人の活動」を優先している	6	1.9
4	「仕事」と「家庭生活」を共に優先している	104	32.1
5	「仕事」と「地域・個人の活動」を共に優先している	8	2.5
6	「家庭生活」と「地域・個人の活動」を共に優先している	13	4.0
7	「仕事」と「家庭生活」と「地域・個人の活動」を共に優先している	21	6.5
8	その他【 】	3	0.9
9	わからない・なんともいえない	5	1.5
	全体	324	100.0

[Q6]で、「2.働いていない」を選択した方にお伺いします。
 [Q10]あなたの「現実・現状」に最も近いもの一つだけお選びください。
 (n=133)



Q10	あなたの「現実・現状」に最も近いもの一つだけお選びください。 単一回答	N	%
1	「家庭生活」を優先している	77	57.9
2	「地域・個人の活動」を優先している	10	7.5
3	「家庭生活」と「地域・個人の活動」を共に優先している	33	24.8
4	その他【 】	4	3.0
5	わからない・なんともいえない	9	6.8
	全体	133	100.0

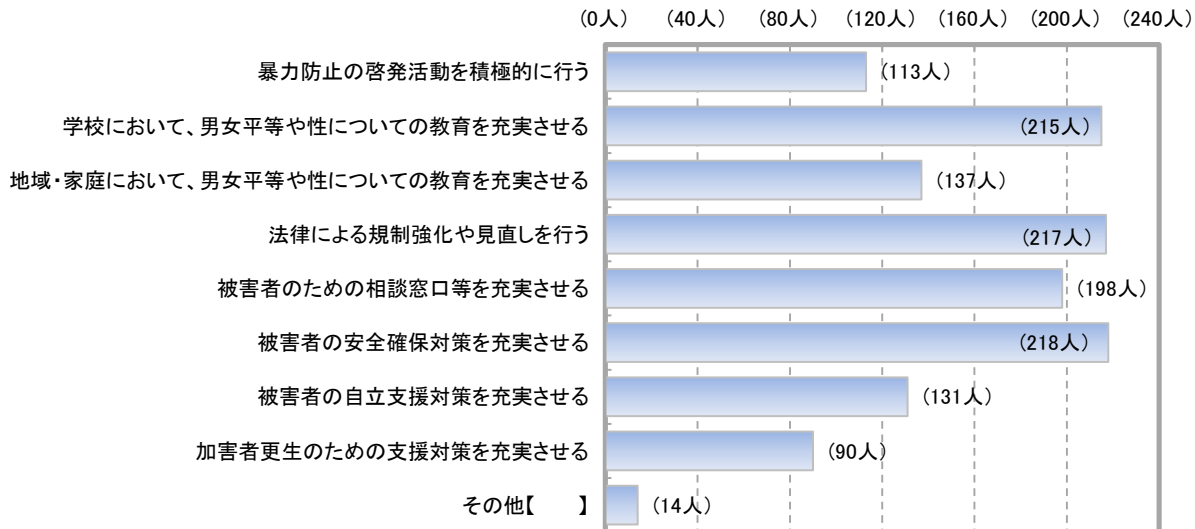
[Q11]DVについて知っていますか。
 (n=457)



Q11	DVについて知っていますか。 単一回答	N	%
1	言葉としても、その内容も知っている。	435	95.2
2	言葉としては知っているが、内容は知らなかった。	21	4.6
3	言葉としても、その内容も知らなかった。	1	0.2
	全体	457	100.0

[Q12]DVの防止や対策のためにどのようなことが必要だと思いますか。

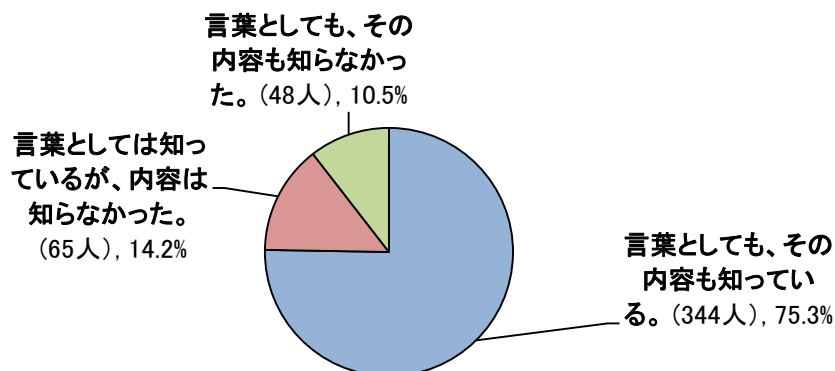
(n=457)



Q12	DVの防止や対策のためにどのようなことが必要だと思いますか。 複数回答	N	%
1	暴力防止の啓発活動を積極的に行う	113	24.7
2	学校において、男女平等や性についての教育を充実させる	215	47.0
3	地域・家庭において、男女平等や性についての教育を充実させる	137	30.0
4	法律による規制強化や見直しを行う	217	47.5
5	被害者のための相談窓口等を充実させる	198	43.3
6	被害者の安全確保対策を充実させる	218	47.7
7	被害者の自立支援対策を充実させる	131	28.7
8	加害者更生のための支援対策を充実させる	90	19.7
9	その他【 】	14	3.1
	全体	457	100.0

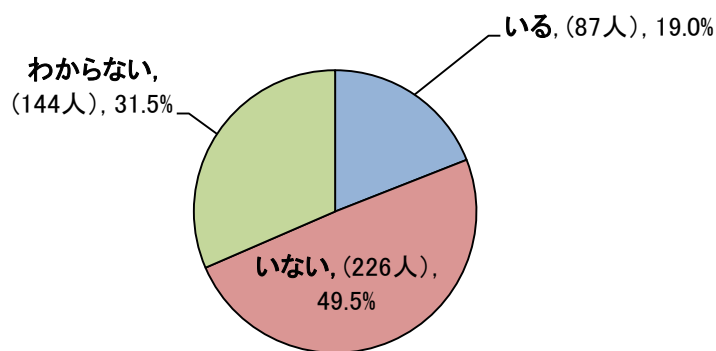
[Q13]「セクシュアルマイノリティ」または「LGBT」という言葉を知っていますか。

(n=457)



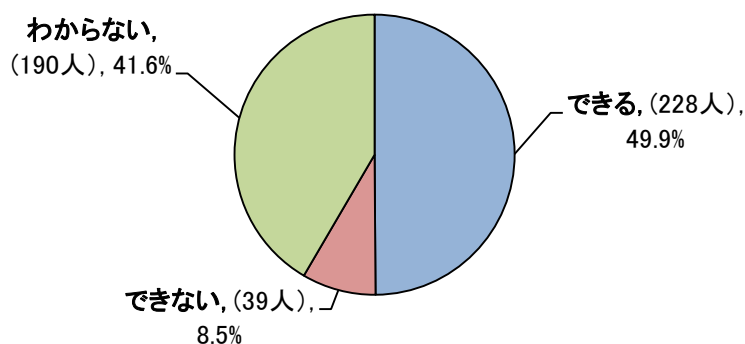
Q13	「セクシュアルマイノリティ」または「LGBT」という言葉を知っていますか。 単一回答	N	%
1	言葉としても、その内容も知っている。	344	75.3
2	言葉としては知っているが、内容は知らなかった。	65	14.2
3	言葉としても、その内容も知らなかった。	48	10.5
	全体	457	100.0

[Q14]あなたの周りに「セクシュアルマイノリティ」または「LGBT」の方はいますか？(当事者の方はご自身以外でご存じの方がいるかどうかをお答えください。)
(n=457)



Q14	あなたの周りに「セクシュアルマイノリティ」または「LGBT」の方はいますか？(当事者の方はご自身以外でご存じの方がいるかどうかをお答えください。)	N	%
	単一回答		
1	いる	87	19.0
2	いない	226	49.5
3	わからない	144	31.5
	全体	457	100.0

[Q15]あなたの身近な方(家族、友人など)が「セクシュアルマイノリティ」または「LGBT」だった場合、これまでと変わりなく接することができますか。(ご自身が当事者である方もお答えください。)
(n=457)



Q15	あなたの身近な方(家族、友人など)が「セクシュアルマイノリティ」または「LGBT」だった場合、これまでと変わりなく接することができますか。(ご自身が当事者である方もお答えください。)	N	%
	単一回答		
1	できる	228	49.9
2	できない	39	8.5
3	わからない	190	41.6
	全体	457	100.0