

成田市統計書

平成30年版

成田市



出生 1日に3.0人
(平成29年度)

市民の



結婚 1日に3.8件
(平成29年度)



死亡 1日に2.9人
(平成29年度)



離婚 1日に1.0件
(平成29年度)



転入 1日に28.5人
(平成29年度)



上水道給水量(家庭用)
1世帯1日に0.6m³
(平成29年度)



平均年齢 42.9才
(平成30年3月31日現在)



電話機数 1世帯に0.3台
(平成30年3月31日現在)



市民相談 1日に4.4件
(平成29年度)




市の予算
1人あたり443,799円
(平成30年度)



航空機発着回数 1日に692回
(平成29年度)



成田空港旅客数
1日に112,164人
(平成29年度)



航空貨物取扱量 1日に6,252t
(平成29年度)



JR東日本成田駅乗車人員
1日に15,797人
(平成29年度)



京成成田駅乗降人員
1日に乗車18,337人
降車18,589人
(平成29年度)



空港駅乗車人員
1日に乗車39,063人
(平成29年度)

くらし



救急出動 1日に19.1件
(平成29年度)



医師 市民425.5人に1人
(平成28年12月31日現在)



転出 1日に27.2人
(平成29年度)



世帯人口 1世帯2.2人
(平成30年3月31日現在)



市職員 市民126.3人に1人
(平成30年4月1日現在)



火災発生 5.9日に1件
(平成29年度)



消防職員 市民540.4人に1人
(平成30年4月1日現在)



人口密度
1Km²あたり621.7人
(平成30年3月31日現在)



都市公園 1人あたり9.59m²
(平成30年4月1日現在)



市立保育園保育士
園児3.7人に1人
(平成30年5月1日現在)



ゴミ収集量 1世帯1日に2.3kg
(平成29年度)



市立図書館の貸出冊数
1人あたり8.7冊
(平成29年度)



教員 小学生14.9人に1人
中学生13.5人に1人
義務教育学生9.5人に1人
(平成29年5月1日現在)



乗用自動車(軽自動車・乗用を含む)
1世帯に1.3台
(平成30年3月31日現在)



交通事故 1日に1.3件
(平成29年度)



歯科医師
市民1,422.9人に1人
(平成28年12月31日現在)



平成18年4月29日制定

市章の意味

成田市の頭文字「N」を人の姿に重ね合わせたイメージをデザインし、四肢の伸びは躍動感と疾走感、中央の赤は成田市民の熱い情熱、「NARITA」は日本と世界との交流拠点としての国際空港都市を表し、成田市の明るい未来への飛躍とさらなる繁栄への願いが込められています。

成田市民憲章

昭和46年11月3日制定

信仰のまち、世界に通ずるまち成田はわたくしたちのふるさとです。

ゆたかな自然と文化にめぐまれてきたわたくしたち成田市民は、大きな希望と誇りをもって世界に伸びようとしています。

わたくしたちは、成田のかがやかしい発展とおたがいのしあわせをねがい、この市民憲章をさだめます。

1. 親切な心で 平和な成田をつくりましょう。
1. よろこんで働き 豊かな成田をつくりましょう。
1. きまりをまもり 住みよい成田をつくりましょう。
1. 自然と文化を大切に 美しい成田をつくりましょう。
1. 若い力をそだて 明るい成田をつくりましょう。

シンボルマーク



市制40周年を記念してシンボルマークを制定しました。
歴史的な門前町の門の字と成田の頭文字nを背景にして、
ふるさと からだ こころ
本市の基本理念“自然，健康，愛情”あふれる未来の姿と
成田空港へさまざまな国から飛来するイメージを三つの翼
で表し，門前町の“静”と空港都市の“動”を象徴化した
ものです。
(平成6年4月1日制定)

市制40周年を記念して，誰もが親しみやすく栽培しやすい
成田市のシンボルとなる花に“あじさい”が選定されま
した。
(平成6年4月1日指定)

市の花



あじさい

市の木



梅

千葉国体の記念事業の一環として成田市の木に“梅”が
選定されました。
また，昭和48年より結婚を記念して市民課窓口で苗木を
プレゼントしています。
(昭和46年4月指定)

名前は成田名物のうなぎと成田，体はうなぎと成田空港
を舞う飛行機のコラボレーション。うなり星からの旅の途
中で着陸した成田空港と成田が気に入る，そのまま住み着
いてしまいました。

現在は，成田市の特別観光大使として，イベントや
インターネットを通じて、成田市のPRに努めています。
(平成22年3月29日任命)

成田市観光キャラクター



○ 世界連邦平和都市宣言

〔昭和33年10月31日
宣 言〕

成田市は、宗教観光都市として、世界連邦建設の趣旨に賛同し、自ら永遠の平和都市となることを決意し、全世界の恒久平和確立と人類の福祉増進に努力せんとするものである。右宣言する。

○ 公明選挙都市宣言

〔昭和39年12月21日
宣 言〕

選挙は民主政治の基盤であり、明るく豊かな市民生活は正しい選挙によって実現されるものと信じます。しかし、選挙の実態は依然としてその理想とするところに程遠く、なお反省すべき点を残していることは、たいへん遺憾であります。

霊場成田市の健全発展のためにも選挙から違反を追放し、公明選挙を確立することは現下の急務であります。よって、成田市民のすべての希望と熱意を結集して公明選挙の実現を期するため、ここに成田市を「公明選挙都市」とすることを宣言いたします。

○ 交通安全都市宣言

〔昭和41年9月22日
宣 言〕

最近、産業経済の急速なる進展成長と国民所得の向上によって、各種車両の急激なる増加は道路交通の輻輳を過密にし、都市における交通事故は年々激増の傾向にあることは一大社会問題として取上げられ誠に憂慮にたえないところである。

本市は北総地区交通の中心地として団地造成・観光開発の推進、利根川架橋、印旛沼架橋、国道県道の舗装整備等により車両増加は益々混雑と事故の頻発を加えることは明白である。かかる交通禍の脅威を全市民一丸となって交通道德の高揚、安全交通の自覚により交通事故の絶滅を祈念し、もって安全都市の理想を達成すべくここに成田市を「交通安全都市」とすることを宣言する。

○ 非核平和都市宣言

〔平成7年2月21日
宣 言〕

世界の恒久平和は、全世界の人々の共通の願いである。

我が国は世界で唯一の核被爆国として、広島・長崎に原爆が投下されて本年で50年目を迎える。

我々は、被爆者の苦しみを全世界の人々に訴え、再びこの地球上にあの惨禍を繰り返すことのないよう強く望むものである。

このため、平和を希求する我々成田市民は、我が国の国是である非核三原則が完全実施されることを願い、全世界の人々と共に、核兵器の廃絶、恒久平和確立のためここに「非核平和都市」を宣言する。

○ スポーツ健康都市宣言

〔平成16年11月7日
宣 言〕

わたくしたちは、スポーツを愛し、スポーツを通して健康な心と体を育み、明るく豊かな成田市を築くため、ここにスポーツ健康都市を宣言します。

- 1 スポーツに親しみ、健康な心と体をつくりましょう。
- 1 スポーツを楽しみ、友情とふれあいの輪をひろげましょう。
- 1 スポーツを愛し、明るく豊かなまちを築きましょう。
- 1 スポーツを通し、世界の人々と手をつなぎましょう。

成田市民歌

作詩 今田享三
作曲 寺内 昭

生氣をもって ♩ = 104

ひは の ほるくも は とぶ ほく そう の あ さ はれわたり だい ち はみど
り - あふ - れる きほ - う - ひろ げ よう あたらしいちづ ひろ げ よう おお
い なるこころ お お わがし - わがふ るさと なりた - た

- | | | |
|--|--|--|
| 1 陽はのぼる 雲はとぶ
北総の朝 晴れわたり
大地はみどり
あふれる希望
ひろげよう 新しい地図
ひろげよう 大いなるこころ
おお わが市
わがふるさと成田 | 2 水は満つ 印旛沼
歴史を映し 育くみて
家並つづき
広野はゆたか
たたえよう 栄ある文化
たたえよう 輝く山河
おお わが市
わがふるさと成田 | 3 風は呼ぶ 空高く
世界を結ぶ 新空港
たかなる胸よ
のびゆく郷土
はばたこう 若い力よ
はばたこう 平和な空へ
おお わが市
わがふるさと成田 |
|--|--|--|

うなりくん なう!

作詞: 森由里子 / 作曲編曲: 奥慶一

うな うな うな うなりくん
うな うな うな うなりくん なう!

ボクはホノボノ おひとよし
故郷は宇宙の うなり星
飛行機に乗って お引越し

そして成田に来て lucky
very very very very ツイてるよ

美味しいものがあるラッキー
楽しいお祭りあるラッキー
だけどいちばんラッキーなのは
キミとこの街で出会うなり!
出会うなり!! 笑うなり!!!

うな うな うな うなりくん
うな うな うな うなりくん なう!

食いしん坊で ハイテンション
まん丸ボディに マイパッション
白い翼で プロモーション

だって成田をアイシテル
suki suki suki suki ダイスキさ

ゆるキャラ仲間もいてハッピー
観光大使になりハッピー
賑やか大好きハッピーだから
今日も踊って 歌うなり!
歌うなり!! 集うなり!!!

うな うな うな うなりくん
うな うな うな うなりくん なう!

なんだか都心も すぐ近い
おまけに飛べちゃう すぐ世界
出合いがいっぱい 超ユカイ
そうさ成田はスケールでっかい
many many many many 夢がある

成田空港ありサイコー
歴史もあるからまたサイコー
見どころ満載 来てみなさい♪
きっと願いが 叶うなり!
叶うなり!! 祝うなり!!!

うな うな うな うなりくん
うな うな うな うなりくん なう!

うな うな うな うなりくん
うな うな うな うなりくん
うな うな うな うなりくん
うな うな うな うなりくん なう!

ま え が き

成田市統計書の平成30年版を刊行いたします。

本書は、成田市のあらゆる分野にわたる統計資料を総合的に収録することにより、市勢の現状と推移を明らかにしようとするものであります。

本書が、各種計画立案や学術研究など、広く皆様にご活用いただければ幸いです。

編集に当たっては、資料の選定、内容の改善等に努めておりますが、今後も各位のご指導を仰ぎ、さらに内容の充実を図りたいと考えております。

本書の刊行に当たり、貴重な資料を提供していただいた関係各位のご厚意に対し深く感謝いたしますとともに、今後ともなお一層のご指導ご協力を賜りますようお願いいたします。

平成30年12月

成田市総務部行政管理課

利 用 に あ た っ て

- 1 本書は、成田市全般にわたる基本的な統計を収録したものであり、資料の出典等を各統計表ごとに記載した。
- 2 統計表中、特に注記しない限り、年とあるのは1月から12月までの暦年、年度とあるのは4月から翌年3月までの会計年度であって、年月日を掲げてあるものは現在日を示す。
- 3 統計数字の単位は、注記のとおりで、一見して明らかなものは省略した。
- 4 構成比等の比率は、表章単位未満を四捨五入したため総数と内訳の合計が必ずしも一致しない場合がある。
- 5 各統計表においては、必要に応じて欄外に注記してある。
- 6 資料の数値、種類及び様式は、原則として本書前年版を踏襲したが、今回あらたに収録したもの、変更したものもある。
- 7 表中の大字の編成順序は、成田市住所コードによる。
- 8 統計表の符号の用法は、次のとおりである。

「0」…………… 掲載単位に満たないもの

「—」…………… 該当数字のないもの

「…」…………… 不詳または資料のないもの

「X」…………… 該当数字の公表をさし控えたもの

「△」…………… 減少したもの

目 次

統計グラフ		頁		頁	
1	気温と降水量	2	9	地価公示価格一覧	9
2	土地の地目別面積	2	10	基準地価格一覧	10
3	人口動態	16	11	気象	11
4	人口と世帯	16	12	台風等の被害	13
5	国勢調査年齢別人口	16	2 人口		
6	国勢調査地区別人口	17	1	住民基本台帳人口	20
7	県内市町村別国勢調査人口増減	18	2	人口動態	21
8	年齢3区分別人口と割合の推移	19	3	大字別人口・世帯数	22
9	事業所数と従業者数	38	4	国勢調査人口・世帯数	26
10	地区別事業所数	38	5	年齢（5歳階級,3区分）別人口	28
11	専兼業別農家数と農家人口	52	6	昼間人口	29
12	地区別専兼業別農家数（販売農家）	52	7	人口集中地区人口	30
13	成田市公設地方卸売市場 青果物年度別取扱高推移	60	8	県内各市の人口	31
14	成田市公設地方卸売市場 水産物年度別取扱高推移	61	9	県内各市の高齢者人口	32
15	使用電力量の推移	70	10	国籍別外国人住民人口 ・外国人登録人口	33
16	都市ガス消費量の推移	70	11	産業（大分類）別常住地・従業地 就業人口（15歳以上）	34
17	成田国際空港国際線旅客数	76	12	産業（大分類）別就業人口 （15歳以上）	35
18	成田国際空港国際線発着回数	76	13	労働力状態男女別人口 （15歳以上）	36
19	ごみ処理の状況	92	3 事業所		
20	救急業務の推移	110	1	産業別事業所数及び従業者数	39
21	種別火災発生件数の推移	110	2	産業（中分類）別事業所数及び 従業者数（公務を除く）	40
22	小・中学校数と児童・生徒数	118	3	大字別・産業別事業所数 （公務を除く）	42
23	小・中学校教員数	118	4	成田国際空港内産業（中分類）別 事業所数（公務を除く）	50
24	一般会計歳入歳出予算	138	4 農林漁業		
統計表		頁	1	専兼業別農家数・農業従事者数 及び農家人口	53
1 土地・気象			2	地区別専兼業別農家数・農業 従事者数及び農家人口（販売農家）	53
1	位置	3	3	経営耕地（種類別）面積	54
2	地形と地質	4	4	地区別経営耕地面積（販売農家）	54
3	沿革	5	5	農地転用状況	55
4	主な河川（一級河川）	6			
5	主な池沼	6			
6	地目別面積	7			
7	都市計画区域面積及び人口集中 地区等の面積	7			
8	大字別面積	8			

6	地区別・地目別農地転用面積	55	(年間乗車数)	82
7	農用機械保有台数	56	10 京成電鉄旅客輸送状況	
8	主要農作物種類別作付面積及び 収穫量	56	(年間乗降車数)	82
9	家畜・家きん飼養頭羽数	57	8 建設	
10	果樹種類別栽培農家数及び栽培面積	57	1 道路概況	84
11	印旛沼漁業経営体数及び漁船数	57	2 下水道普及状況	84
12	印旛沼漁業種類別のべ経営体数	58	3 国道及び県道の状況	85
13	養殖方法別経営体数(内水面養殖)	58	4 建築確認申請件数の状況	86
14	淡水魚養殖生産高(内水面養殖)	58	5 建築物用途別面積	86
			6 建築物構造別面積	87
5 製造業・商業			7 市営住宅の状況	87
1	産業(中分類)別事業所数及び 従業者数	62	9 観光	
2	産業(中分類)別製造品 出荷額等	63	1 成田山初詣客	90
3	産業(中分類)別商店数及び 従業者数	64	2 交通機関別来成者数	90
4	産業(中分類)別年間商品販売額 及び商品手持額	65	10 衛生・公害	
5	産業(小分類)別商店数等	66	1 予防接種実施状況	93
6	成田市公設地方卸売市場取扱高	67	2 健康診査実施状況	93
7	成田市公設地方卸売市場 主要取扱品目	67	3 がん検診実施状況	94
			4 結核予防事業・肺がん検診実施状況	95
6 市民生活			5 母親学級実施状況	95
1	電灯・電力の消費量	71	6 ことばの相談室の利用状況	95
2	都市ガスの消費量	71	7 成田市急病診療所利用状況	96
3	上水道の状況	72	8 感染症患者発生状況	96
4	簡易水道の状況	73	9 医療関係施設数	97
5	市内金融機関の状況	73	10 狂犬病予防の状況	97
6	市民相談の状況	74	11 ごみ処理の状況	98
7	各種証明書の発行状況	74	12 し尿処理の状況	98
			13 八富成田斎場使用状況	98
7 運輸・通信			14 大気汚染測定結果	99
1	車種別自動車保有台数	77	15 公害苦情の受理件数	99
2	電話施設の状況	77	16 主要河川水質調査結果	100
3	定期バスの運行及び利用状況	78	11 民生・労働	
4	成田市コミュニティバスの運行 及び利用状況	79	1 保育園等の状況	102
5	成田国際空港旅客数	80	2 生活保護の状況	103
6	成田国際空港航空機発着回数	80	3 生活保護費の状況	103
7	成田国際空港貨物取扱量	80	4 愛光園(救護施設)入園状況	103
8	航空機燃料供給状況	82	5 はり・きゅう・マッサージ等 施設利用者の助成状況	104
9	JR東日本旅客輸送状況		6 障害者手帳所持者数	104
			7 赤坂ふれあいセンター及びこども 発達支援センターの利用状況	104

8	国民健康保険の加入状況	105
9	国民健康保険の給付状況	105
10	介護保険の認定状況	106
11	介護保険の給付状況	106
12	福祉年金の状況	106
13	国民年金(拠出年金)の加入状況	107
14	国民年金(拠出年金)の給付状況	107
15	一般職業紹介の状況	108

12 消防・公安

1	消防職員数	111
2	常設消防機械の保有状況	111
3	消防水利施設数	112
4	消防団の状況	112
5	災害発生時避難場所数	113
6	原因別救急車出動状況	113
7	火災発生状況	114
8	原因別火災発生件数	114
9	犯罪発生状況	115
10	交通事故件数	116
11	年齢別交通事故死亡者数	116
12	原因別交通死亡事故件数及び死亡者数	116

13 教育・文化

1	小学校の状況	119
2	中学校の状況	120
3	義務教育学校の状況	121
4	児童ホームの状況	122
5	幼稚園の状況	122
6	高等学校の状況	123
7	専修学校の状況	123
8	大学の状況	123
9	児童の体格(小学6年生)	124
10	生徒の体格(中学3年生)	124
11	児童の運動能力及び体力	125
12	生徒の運動能力及び体力	126
13	公民館の利用状況	127
14	成田国際文化会館の利用状況	128
15	コミュニティセンターの利用状況	129
16	文化芸術センターの利用状況	129
17	成田市立図書館の状況	130
18	視聴覚ライブラリーの利用状況	132
19	成田山仏教図書館の蔵書数	132
20	成田山仏教図書館の利用状況	132

21	スポーツ施設の利用状況	133
22	文化財指定物件一覧	134
23	国指定重要文化財	134
24	登録有形文化財	134
25	県指定文化財	135
26	市指定文化財	136

14 財政

1	一般会計歳入決算額	139
2	市税の内訳	140
3	市有財産の状況	140
4	一般会計歳出決算額(目的別)	141
5	一般会計歳出決算額(性質別)	141
6	特別会計歳入歳出決算額	142

15 公務員・選挙

1	職種別市職員数	144
2	選挙人名簿登録者数	144
3	選挙の執行状況	145
4	歴代市長及び議長	147
5	行政組織図	148

成田市略年表	151
---------------	-----

市内官公署等一覧	163
-----------------	-----

統計表

1 土地・気象

2 人口

3 事業所

4 農林漁業

5 製造業・商業

6 市民生活

7 運輸・通信

8 建設

9 観光

10 衛生・公害

11 民生・労働

12 消防・公安

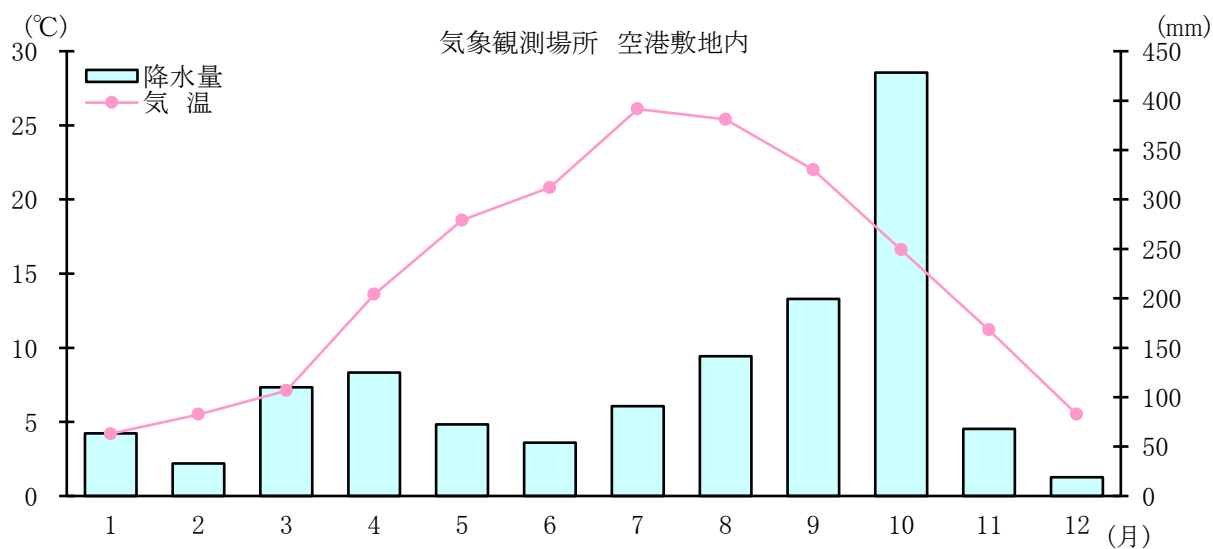
13 教育・文化

14 財政

15 公務員・選挙

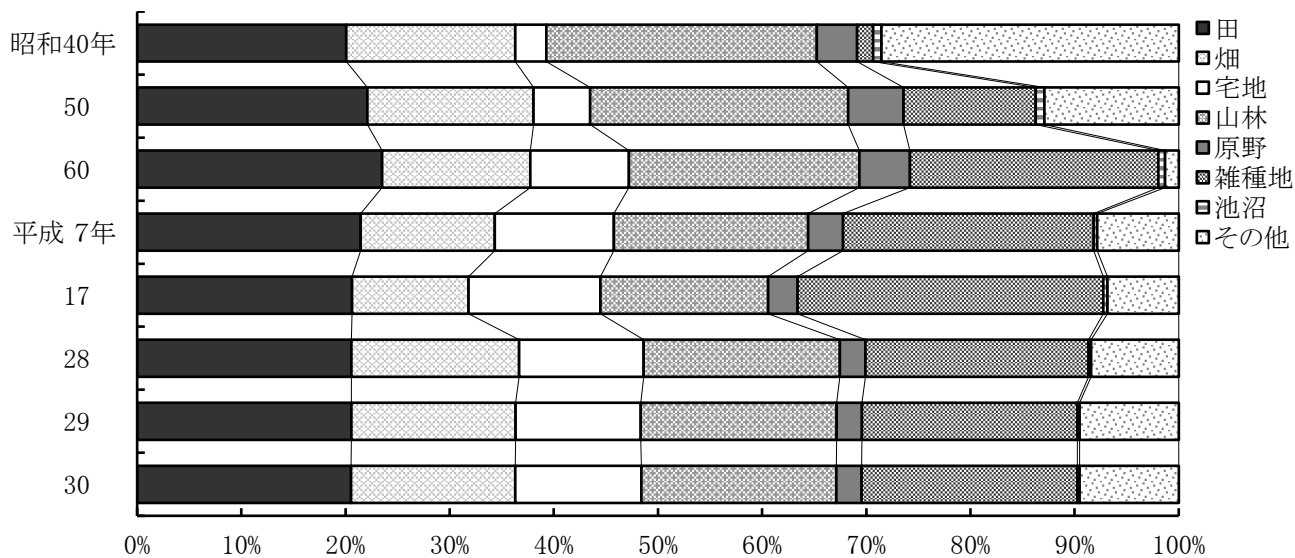
土地・気象

1 気温と降水量（平成29年）



	1月	2月	3月	4月	5月	6月	7月	8月	9月	10月	11月	12月
気温	4.2	5.5	7.1	13.6	18.6	20.8	26.1	25.4	22.0	16.6	11.2	5.5
降水量	63.5	33.0	110.0	125.0	72.5	54.0	91.0	141.5	199.5	428.5	68.0	19.0

2 土地の地目別面積（各年1月1日現在）



	田	畑	宅地	山林	原野	雑種地	池沼	その他
昭和40年	20.1	16.2	3.0	26.0	3.9	1.5	0.8	28.5
50	22.1	16.0	5.4	24.8	5.3	12.7	0.8	12.9
60	23.5	14.2	9.5	22.1	4.9	23.9	0.6	1.3
平成 7年	21.5	12.9	11.4	18.6	3.4	24.1	0.3	7.8
17	20.6	11.2	12.7	16.1	2.8	29.4	0.4	6.8
28	20.6	16.1	12.0	18.8	2.5	21.4	0.2	8.4
29	20.6	15.8	12.0	18.8	2.4	20.7	0.2	9.5
30	20.6	15.8	12.1	18.7	2.4	20.7	0.2	9.5

1-1 位 置

(平成30年4月1日)



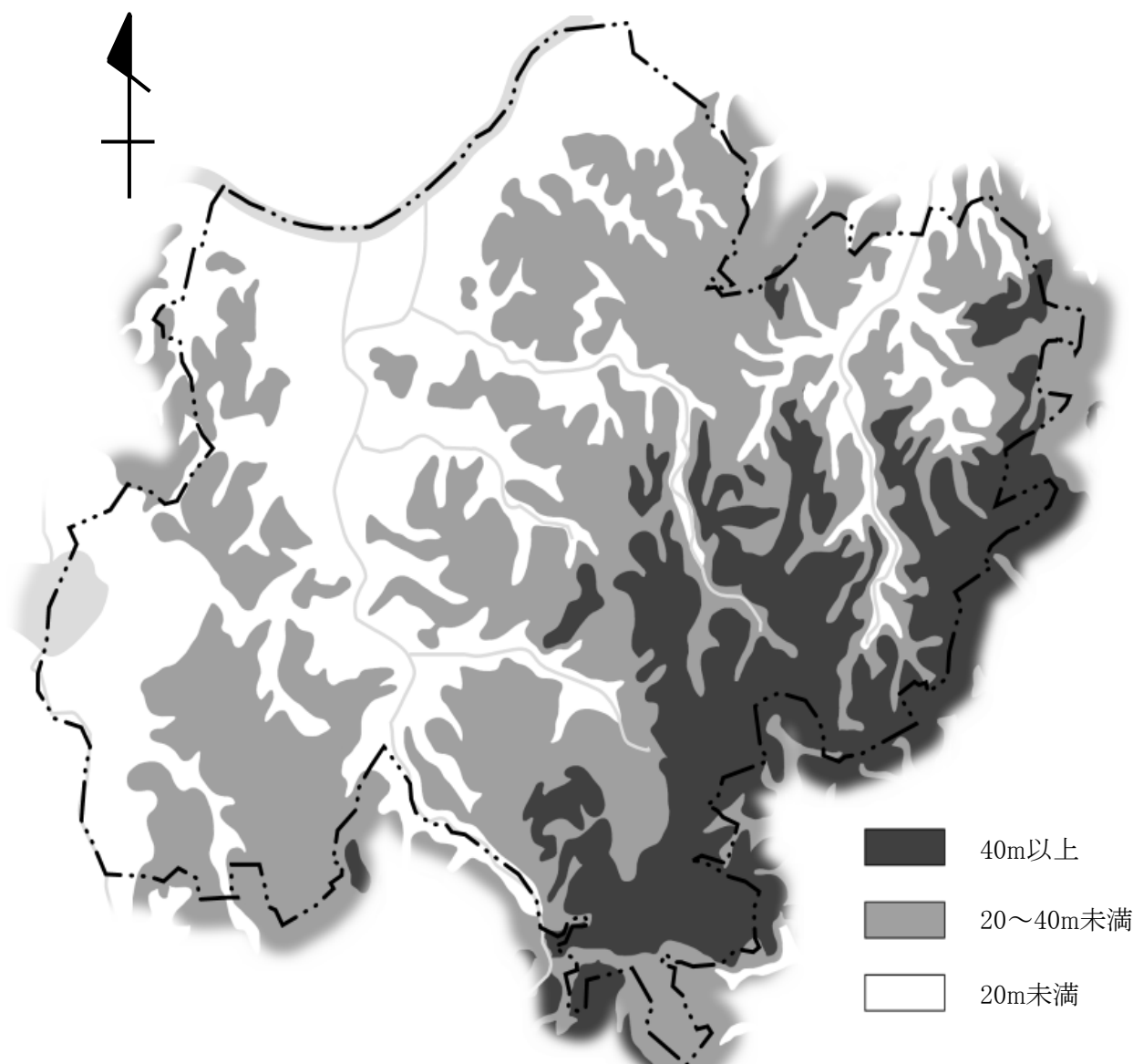
本市は千葉県の北部中央の北総台地に位置し、北は神崎町、利根川を隔てて茨城県、西は栄町、印旛沼を隔てて印西市、南は酒々井町、富里市、芝山町、東は多古町、香取市に接する。面積は213.84 k² (県下6位) で県土の約4.1%を占める。

位 置	極東	所字北割地先	東経	140度28分21秒
	極西	北須賀字中外埜地先	東経	140度14分57秒
	極南	南三里塚字東地先	北緯	35度43分24秒
	極北	小浮字流作地先	北緯	35度54分09秒
面 積	213.84 k ²			
広ぼう	東西	20.1 k m	南北	19.9 k m
市役所	東経	140度19分06秒	北緯	35度46分36秒

資料 総務課

1-2 地形と地質

地勢等高線図概況



本市の地形は、南東の大栄地区及び遠山地区から北西の下総地区及び豊住地区と西の公津地区に向かって低くなっており、東部及び南部の台地と北部及び西部の平地に大別される。

最高部は南三里塚地先の標高42mで、最低部は安西地先の標高1mである。また、地質はおおむね赤褐色の関東ローム層で、次いで黄褐色の砂層と小砂利混じりのいわゆる成田層で形成されている。

この成田層は洪積世（約10万年前）に、まだ成田市が古東京湾と呼ばれる鹿島方面に開いた内湾の海底にあった頃、長い時間をかけて土砂が堆積してできたものであり、その後数万年前の関東地方一帯の隆起により陸地化した。

1-3 沿 革

市内猿山から発掘されたナウマン象の頭骨化石は、約15万年前の旧石器時代のものと推定され、学術的に貴重な発見となり、また、三里塚遺跡から発見された先土器時代の楕円形石器は約3万年以前に使われた石器で、成田の黎明期を飾る貴重な遺物として注目されている。

後続する縄文・弥生時代にも厳しい自然を克服した原始・古代の成田人の足跡を貝塚や遺跡の中に見出すことができ、根木名川周辺台地、北印旛沼東岸台地及び大須賀川周辺台地に群在する多くの古墳は、成田が古代印波国や下海上国の中心地であったことを物語っている。

律令体制時代の成田は、埴生郡、印旛郡、香取郡に属し、山方、荒海、真敷などに駅（うまや）が設けられるなど、古代交通の要地でもあった。

平安中期、常総の地を揺るがした平将門の乱を鎮めるため、寛朝大僧正によって成田山新勝寺が開山され、成田は法灯絶ゆることのない霊地となった。鎌倉時代には、この辺りを治めていた大須賀氏に招かれた僧侶真源によって慈恩寺（現在の大慈恩寺）が再興された。また、室町時代に再建された滑河観音にある仁王門は、国の重要文化財となっている。

中世の成田は、下総千葉氏及び系累の支配下に入り、徳川政権下では佐倉藩、高岡藩、田安家、幕府領、旗本領などが入り組んだ中であつた。

明治4年の廃藩置県後、数度にわたる所管の郡の変遷があつたが、昭和になってから印旛郡、香取郡の所管に入り、昭和29年3月31日、町村合併促進法によって成田町、公津村、八生村、中郷村、久住村、豊住村、遠山村の1町6か村が合併して成田市が誕生、さらに平成18年3月27日には下総町、大栄町と合併した。

日本の空の表玄関、成田国際空港は、昭和41年7月4日の設置決定から幾多の紆余曲折を経て、昭和53年5月20日に開港した。現在、乗り入れ航空会社は97社で、日本を含む133都市（海外40カ国115都市、国内3地域18都市）に乗り入れをし、航空機の1日平均発着回数は692回で、空港旅客数は開港当時の5倍を超える年間4,094万人となった。市制施行当時45,075人だった人口も今や133,435人（平成30年9月30日現在住民基本台帳人口）となり、かつての田園観光都市成田は、信仰のまちとしての顔と、交通、経済、文化の様々な分野で国際交流の拠点として、国際交流都市の顔をもつまちへと大きく変貌している。

1-4 主な河川(一級河川)

(平成30年4月1日)

河川名	管理延長 (km)	流域面積 (km ²)	上流端	下流端	堤防敷 (千m ²)
利根川	9.4	…	群馬県みなかみ町 大水上山	銚子市(太平洋流出点)	…
根木名川	16.2	86.8	富里市根木名	成田市新川(利根川合流点)	1,091
派川根木名川	3.3	33.1	成田市荒海	成田市滑川(利根川合流点)	231
大須賀川	2.2	63.2	成田市前林	香取市佐原口(利根川合流点)	…
尾羽根川	3.5	27.2	成田市川上	成田市水掛(派川根木名川合流点)	70
荒海川	4.6	11.0	成田市十余三	成田市芦田(根木名川合流点)	315
小橋川	4.8	10.4	成田市郷部	成田市新妻(根木名川合流点)	226
取香川	4.9	25.3	成田市取香	成田市寺台(根木名川合流点)	296
十日川	5.0	15.3	成市長沼	成田市安西(利根川合流点)	162
派川十日川	1.7	…	成田市北羽鳥	成田市新川(根木名川合流点)	51
竜台川	1.9	6.3	栄町竜角寺	成田市竜台(利根川合流点)	46

資料 国土交通省, 成田土木事務所

1-5 主な池沼

(単位:千m²)

(平成30年4月1日)

池沼名	所在地	面積(概数)
北印旛沼	成田市, 印西市, 栄町	6,260
坂田ヶ池	成田市大竹	37
バタ池	成田市南平台	3
西池	成田市吉倉	5
浅間池	成田市松崎	12

資料 行政管理課

1-6 地目別面積

(単位:km²)

(各年1月1日)

年	区分	総数	田	畑	宅地	山林	原野	雑種地	池沼	その他
昭和	40	130.51	26.21	21.18	3.88	33.88	5.05	2.01	1.04	37.26
	50	130.50	28.85	20.82	7.07	32.35	6.92	16.58	1.09	16.82
	55	130.50	31.33	20.16	11.35	30.46	6.95	27.13	0.82	2.30
	60	130.50	30.69	18.56	12.38	28.85	6.33	31.15	0.82	1.72
平成	2	131.28	29.61	18.82	13.54	26.87	5.28	26.76	0.45	9.95
	7	131.27	28.18	16.88	15.01	24.49	4.41	31.59	0.43	10.28
	12	131.27	27.59	15.17	15.52	21.77	3.86	35.49	0.44	11.43
	17	131.27	27.10	14.67	16.61	21.13	3.71	38.55	0.51	8.99
	22	213.84	43.94	34.68	25.10	41.25	5.43	44.37	0.59	18.48
	27	213.84	43.96	34.45	25.55	40.43	5.30	45.51	0.59	18.05
	28	213.84	43.98	34.41	25.62	40.24	5.24	45.82	0.53	18.00
	29	213.84	43.95	33.74	25.73	40.16	5.21	44.26	0.46	20.33
	30	213.84	43.91	33.70	25.90	40.02	5.22	44.29	0.44	20.36

資料 資産税課

1-7 都市計画区域面積及び人口集中地区等の面積

(単位:ha)

区分		年	平成30年4月1日	
都市計画区域面積	総面積		21,384	
	市街化区域面積		2,057	
	市街化調整区域		11,070	
	非線引都市計画区域		8,257	
	用途地域別	第一種低層住居専用地域		917
		第一種中高層住居専用地域		296
		第二種中高層住居専用地域		12
		第一種住居地域		661
		第二種住居地域		56
		準住居地域		28
		近隣商業地域		51
		商業地域		73
		準工業地域		58
工業地域		33		
工業専用地域		141		
人口集中地区面積			2,262 (平成27年国勢調査)	
農地 業域 振興 面積	総面積		17,973	
	農振農用地面積		6,338	
	その他の		11,635	

資料 都市計画課,農政課,国勢調査

1-9 地価公示価格一覽

(単位:円/㎡)

(各年1月1日)

標準地 番号	地 点	地目	平成 7	12	17	22	27	28	29	30
1	上町189-4	宅地	142,000	84,700	63,000	63,300	—	—	—	—
1	東町240-4外		—	—	—	—	52,900	52,900	52,900	52,900
2	吾妻1丁目12-11		155,000	92,900	70,400	72,500	—	—	—	—
2	吾妻1丁目15-10		—	—	—	—	—	—	—	—
2	はなのき台2丁目8-17		—	—	—	—	69,400	71,000	73,000	74,500
3	飯田町字東向野172-98外		137,000	81,900	63,500	65,100	—	—	—	—
3	飯田町字東向野172-107		—	—	—	—	60,300	61,600	63,100	64,300
4	新町1044-18外		136,000	82,000	62,400	62,300	—	—	—	—
4	幸町1014-25		—	—	—	—	50,800	50,800	50,800	50,800
5	飯田町字西向野135-39		127,000	78,000	—	—	—	—	—	—
5	三里塚御料1-984		108,000	51,000	30,600	27,700	—	—	—	—
5	囲護台2丁目6-4		—	—	—	—	98,500	104,000	109,000	112,000
6	宗吾3丁目577-7外		110,000	65,000	42,200	38,300	35,300	—	—	—
6	宗吾3丁目567-16		—	—	—	—	—	46,000	46,000	46,000
7	土屋字宮下1394-12		109,000	68,000	46,000	—	—	—	—	—
7	並木町字不動作184-3		120,000	72,000	46,300	44,100	—	—	—	—
7	名古屋字横峰1374-310		—	—	11,300	8,800	8,000	7,900	7,800	7,700
8	幸町436-2		—	76,500	54,600	53,500	—	—	—	—
8	土屋字神代1648		163,000	—	—	—	—	—	—	—
8	土屋字上代935-8		—	—	—	—	49,500	49,500	49,500	49,500
9	東町618-2		171,000	103,000	65,900	59,200	—	—	—	—
9	猿山字間敷546		—	—	11,200	9,200	8,500	8,450	8,400	8,350
10	郷部字南台227-2外		103,000	64,200	43,800	—	—	—	—	—
10	寺台字保目439		152,000	82,000	55,600	51,500	—	—	—	—
10	寺台字保目414-1		—	—	—	—	50,200	50,200	50,200	50,300
11	囲護台1257-3		170,000	102,000	74,000	74,300	73,700	77,700	81,900	85,000
12	並木町字大久保台221-225		102,000	65,500	42,400	—	—	—	—	—
12	桜田字政所847-1外		—	—	12,500	10,100	9,100	9,000	8,950	8,900
13	並木町字角林谷132-3		111,000	68,000	43,600	41,500	39,000	39,900	41,000	41,600
14	三里塚字馬場253-27		—	45,000	27,800	24,600	22,900	22,900	22,900	22,900
14	三里塚字馬場253-16		93,000	—	—	—	—	—	—	—
15	新駒井野52		79,000	—	—	—	—	—	—	—
15	本三里塚字宮下西199-29		—	49,000	30,700	27,400	25,400	25,400	25,400	25,400
16	東和田字小橋本364-2		122,000	68,000	44,500	42,600	—	—	—	—
16	久米野字仲土手330-1		30,000	22,500	14,500	12,600	—	—	—	—
16	押畑字西ノ内2117-1		—	—	—	—	20,600	20,600	20,600	20,500
17	飯田町字南向野86-2外		116,000	74,000	55,100	—	—	—	—	—
17	吉岡字来光台560-42		—	—	12,600	10,600	10,200	10,200	10,200	10,100
18	玉造7丁目10-12		139,000	93,500	73,000	77,200	77,600	77,600	77,600	77,600
19	不動ヶ岡字向山1714-8		97,000	62,500	41,300	—	—	—	—	—
19	不動ヶ岡字向山1714-14外		—	—	—	47,500	45,300	45,300	45,300	45,300
20	江弁須字珍重220-28		134,000	78,500	59,600	58,500	56,200	57,600	59,100	60,200
21	美郷台3丁目6-9		137,000	93,600	73,800	78,000	—	—	—	—
21	美郷台3丁目7-25		—	—	—	—	73,400	75,000	76,000	76,500
22	公津の杜2丁目22-3		—	106,000	86,000	87,100	89,500	100,000	106,000	109,000
22	幡谷字宮谷1194-1		53,000	—	—	—	—	—	—	—
23	中台6丁目3-10		—	—	—	—	76,000	78,500	81,000	83,000
23	本城字小牧54-60		96,000	49,400	31,000	27,200	—	—	—	—
24	宗吾4丁目6-9		113,000	70,800	48,800	46,100	43,200	43,200	43,200	43,200
25	北須賀字大坂162外		31,000	23,000	14,300	12,600	11,600	11,600	11,600	11,600
25	囲護台2丁目5-18外	213,000	121,000	96,700	101,000	—	—	—	—	
26	荒海字下塚128-1外	50,000	31,000	20,000	16,900	15,300	15,300	15,300	15,300	
26	中台4丁目12-4	152,000	96,500	75,400	79,100	—	—	—	—	
27	飯田町字東向野202-144	130,000	77,200	56,200	56,900	—	—	—	—	
27	はなのき台1丁目22-13	—	—	—	—	—	—	83,600	85,000	
28	不動ヶ岡字論田2026-25	122,000	73,500	52,500	—	—	—	—	—	
28	松崎字湯川1633-15	—	—	—	—	—	—	82,200	82,200	
29	並木町字不動作184-3	120,000	72,000	46,300	—	—	—	—	—	
30	三里塚光ヶ丘1-1347	89,000	48,500	—	—	—	—	—	—	
5-1	花崎町839-36	850,000	330,000	170,000	150,000	151,000	159,000	167,000	172,000	
5-2	幸町475	260,000	—	—	—	—	—	—	—	
5-2	幸町474-2外	—	132,000	77,000	70,200	68,000	68,300	68,900	69,400	
5-3	猿山字上宿472-4	—	—	25,800	20,600	—	—	—	—	
5-3	ウイング土屋63	—	—	—	—	80,000	82,000	84,000	86,000	
5-4	花崎町828-50	—	—	—	—	—	—	254,000	260,000	
5-5	公津の杜1丁目26-2	—	—	—	—	—	—	127,000	131,000	
9-1	新泉20	—	—	—	—	18,200	18,200	18,200	18,200	
10-1	押畑字塩内330-2	35,000	28,500	19,300	17,200	—	—	—	—	
10-4	大竹字辺田1105	23,000	—	—	—	—	—	—	—	
10-4	松崎字備後270-1	—	30,000	20,300	18,100	—	—	—	—	
10-5	北羽鳥字上萱場2031-1外	30,000	22,700	13,800	11,000	—	—	—	—	
13-1	芦田字大作1647外	14,000	—	—	—	—	—	—	—	
13-1	下福田字油免541	—	5,000	840	590	—	—	—	—	
13-1	駒井野字大水野1626-1外	—	—	—	—	—	—	2,470	2,470	

(注) 標準地番号 枝番なし 住宅地 標準地番号 枝番あり 10 市街化調整区域内の現況宅地 資料 都市計画課
 " 枝番あり 5 商業地 " " 13 " 現況林地
 " " 9 工業地

1-10 基準地価格一覽

(単位:円/㎡)

(各年7月1日)

基準地 番 号	地 点	地目	平成 7	12	17	22	27	28	29	30
1	並木町字ウルシ台206-12	宅地	110,000	—	—	—	—	—	—	—
1	囲護台3丁目3-4		—	110,000	92,500	95,000	96,000	101,000	105,000	109,000
2	寺台字妙見339-3外		99,000	61,000	43,400	39,600	37,500	37,500	37,500	37,500
3	宗吾2丁目300-22		106,000	58,000	39,900	36,800	34,100	34,100	34,100	34,100
4	飯仲字向台1-60		113,000	74,000	58,600	55,900	53,700	56,600	58,600	60,200
5	橋賀台1丁目4-3		144,000	91,000	77,000	77,700	75,400	77,200	78,200	79,000
6	大袋字並木添654-34		127,000	75,000	59,900	59,200	56,800	57,600	58,400	59,200
7	加良部4丁目16-8		148,000	95,300	80,700	83,700	83,000	84,000	85,000	86,000
8	不動ヶ岡字荊分2095-18外		125,000	73,600	54,500	53,400	51,500	54,100	56,200	58,000
9	東和田字囲後田621-21		116,000	70,900	51,000	47,300	45,000	45,000	45,000	45,000
10	三里塚光ヶ丘1-673		97,000	46,000	28,100	25,300	23,700	23,700	23,700	23,700
11	西三里塚1-937		90,000	43,500	25,800	23,400	22,000	22,000	22,000	22,000
12	飯田町字東向野202-47		126,000	—	—	—	—	—	—	—
12	美郷台1丁目6-18		—	86,800	71,400	74,000	—	—	—	—
12	久住中央3丁目6-4		—	—	—	—	30,000	30,000	30,000	30,000
13	土屋字二部内892-61外		121,000	73,000	54,600	52,400	50,300	50,300	50,300	50,300
14	飯田町字東向野172-98外		130,000	77,700	63,500	64,600	—	—	—	—
14	飯田町字東向野172-107		—	—	—	—	60,300	62,000	63,900	65,500
15	並木町字角林谷132-3		108,000	63,000	43,100	41,000	39,000	40,000	41,400	42,300
16	玉造1丁目34-2		133,000	—	—	—	—	—	—	—
16	大和田字西谷ツ415		22,400	17,300	9,100	8,100	7,200	7,100	7,050	7,000
17	猿山字下宿438-5		—	37,700	22,100	19,400	—	—	—	—
17	青山字富ノ木124-3外		—	—	—	—	7,200	7,400	7,600	7,700
18	西大須賀字前里1785		41,000	20,700	10,100	8,800	8,000	7,900	7,800	7,700
19	稲荷山字内野391-32		50,000	23,100	10,700	8,700	7,600	7,500	7,400	7,300
20	多良貝字一坪田入245-2467		50,800	23,600	11,400	—	—	—	—	—
20	松子字根小屋セ133-1		25,700	19,100	9,400	7,900	7,100	7,000	6,950	6,900
21	台方字稷山72		—	—	—	—	10,900	10,900	10,900	10,900
22	下福田字大田辺田72		24,300	18,500	11,000	10,300	—	—	—	—
22	下福田字下堤128-3		—	—	—	—	9,800	9,800	9,800	—
22	下福田字下堤119-1外		—	—	—	—	—	—	—	10,100
23	前林字アラク723-5		—	—	—	—	—	—	8,900	8,900
3-1	西三里塚251-2		47,000	—	—	—	—	—	—	—
3-1	不動ヶ岡字中弘1842-3		—	23,000	—	—	—	—	—	—
5-1	上町553-2		774,000	300,000	165,000	150,000	148,000	154,000	160,000	165,000
5-2	本町592-1外		270,000	128,000	75,700	70,100	67,800	—	—	—
5-2	不動ヶ岡字荊分2160-5外		—	—	—	—	—	75,800	77,800	79,500
9-1	吉岡字久茂富641-7		—	—	—	—	—	13,400	13,400	13,400
10-1	台方字稷山72		28,000	21,000	12,700	11,700	—	—	—	—
10-2	小泉字堀越574-6		54,800	28,000	—	—	—	—	—	—
10-4	大室字仲妻700-2		15,000	—	—	—	—	—	—	—
10-4	十余三字円妙寺13-33		—	24,000	—	—	—	—	—	—
10-5	取香字駒返シ604-7		95,000	—	—	—	—	—	—	—

(注) 基準地番号 枝番なし 住宅地

資料 都市計画課

// 枝番あり 3 宅地見込地
 // // 5 商業地
 // // 9 工業地
 // // 10 市街化調整区域内宅地

1-11 気 象

(1) 過去10年間の年別(平成20年～平成29年)

気象観測場所 市庁舎敷地内【平成24年まで】(北緯35°46' 東経140°19')

空港敷地内 【平成25年から】(北緯35°44' 東経140°23')

区分 年	気 温 (°C)			平 均 湿 度 (%)	年 間 降 水 量 (mm)	風 速 (m/s) 最 大
	平 均	最 高	最 低			
平成20	14.9	36.2	-5.0	78.0	1,568	17.6
21	15.5	33.2	-2.6	72.1	1,535	31.5
22	15.6	36.3	-5.1	78.2	1,733	26.3
23	15.3	36.2	-5.6	74.8	1,338	25.4
24	14.7	35.1	-5.8	74.7	1,526	26.1
25	14.8	36.9	-8.9	72	1,529.5	23.7
26	14.6	35.5	-8.1	73	1,447.5	17.5
27	15.2	36.8	-7.2	75	1,327.0	17.0
28	15.3	36.0	-6.5	76	1,596.0	27.8
29	14.7	35.1	-7.4	74	1,405.5	21.6

資料 消防本部(平成24年まで)
成田航空地方気象台

(2) 月別気象情報(平成29年)

気象観測場所 空港敷地内(北緯35°44' 東経140°23')

区分 月	気 温 (°C)			平 均 湿 度 (%)	月 間 降 水 量 (mm)	風 速 (m/s) 最 大
	平 均	最 高	最 低			
1	4.2	19.4	-7.4	62	63.5	14.4
2	5.5	18.9	-5.2	56	33.0	18.5
3	7.1	18.9	-3.5	68	110.0	13.4
4	13.6	26.6	2.3	70	125.0	13.4
5	18.6	30.3	5.0	78	72.5	10.8
6	20.8	30.0	9.9	78	54.0	13.4
7	26.1	34.0	19.8	81	91.0	9.3
8	25.4	35.1	19.2	86	141.5	11.8
9	22.0	31.6	13.1	82	199.5	13.4
10	16.6	28.8	3.3	84	428.5	21.6
11	11.2	23.0	-1.5	75	68.0	11.3
12	5.5	17.5	-5.6	64	19.0	11.3

資料 成田航空地方気象台

(3) 気温, 相対湿度, 最大風速, 降水量, 大気現象及び出現日数

気象観測場所 空港敷地内(北緯35°44' 東経140°23')

区分	年	年平均	年間最高	年間最低	月 平 均											
					1	2	3	4	5	6	7	8	9	10	11	12
気 温 (°C)	平成12	14.4	35.4	-7.0	5.2	3.1	7.2	12.6	17.2	20.0	25.3	25.6	23.2	16.7	11.4	5.7
	17	14.1	34.4	-7.8	4.3	4.2	7.0	13.1	15.1	21.0	23.6	25.9	22.9	17.8	10.6	3.5
	22	15.0	35.6	-7.2	4.2	4.7	7.7	10.9	17.1	21.3	26.0	27.4	23.4	17.6	11.5	7.9
	26	14.6	35.5	-8.1	3.8	4.4	8.4	12.8	17.9	21.5	24.6	25.9	21.1	17.1	12.4	5.4
	27	15.2	36.8	-7.2	4.5	4.4	8.9	13.3	19.2	20.8	25.3	25.6	22.0	17.4	13.4	8.0
	28	15.3	36.0	-6.5	4.5	5.8	8.8	14.4	18.5	21.4	24.3	25.9	23.7	18.0	10.6	7.4
	29	14.7	35.1	-7.4	4.2	5.5	7.1	13.6	18.6	20.8	26.1	25.4	22.0	16.6	11.2	5.5

(最小湿度)

区分	年	年平均	年間最高	年間最低	月 平 均											
					1	2	3	4	5	6	7	8	9	10	11	12
相 対 湿 度 (%)	平成12	76		13	68	56	59	71	83	88	84	86	85	83	81	64
	17	72		13	62	61	65	67	73	82	83	80	80	82	71	56
	22	76		14	61	77	74	77	74	82	82	79	81	83	76	69
	26	73		12	60	65	64	66	73	83	82	80	78	78	77	67
	27	75		11	61	68	68	77	72	81	82	83	84	74	81	72
	28	76		11	67	68	71	72	75	80	83	83	88	77	78	68
	29	74		13	62	56	68	70	78	78	81	86	82	84	75	64

区分	年	年間最大	月 間 最 大											
			1	2	3	4	5	6	7	8	9	10	11	12
最 大 風 速 (m/s)	平成12	17.0 SE	11.3	14.4	17.0	13.9	11.3	13.9	12.3	9.8	11.8	9.3	13.9	12.9
	17	19.5 SE	13.4	17.0	13.4	17.0	12.9	10.3	11.8	19.5	19.0	10.8	11.8	17.0
	22	20.1 NNE	11.8	13.9	18.0	17.0	10.3	11.8	12.3	11.8	20.1	12.9	13.9	19.5
	26	17.5 N	13.0	17.5	15.4	12.9	15.4	10.3	10.3	11.8	11.3	17.0	11.8	10.3
	27	17.0 NW	14.9	17.0	11.8	11.8	14.9	9.8	15.4	13.4	10.3	14.9	12.9	15.9
	28	27.8 SE	11.8	12.3	11.8	17.0	17.0	12.9	10.3	27.8	14.4	11.3	13.4	13.4
	29	21.6 SSE	14.4	18.5	13.4	13.4	10.8	13.4	9.3	11.8	13.4	21.6	11.3	11.3

区分	年	1日間最大	年間合計	月 合 計											
				1	2	3	4	5	6	7	8	9	10	11	12
降 水 量 (mm)	平成12	73.5	1,368.5	65.0	8.5	68.5	121.5	186.0	199.5	167.5	82.0	232.0	155.0	69.5	13.5
	17	79.5	1,222.0	124.0	53.0	65.5	81.5	107.0	140.0	167.5	195.0	111.5	147.5	25.5	4.0
	22	104.0	1,694.5	14.0	122.5	162.5	193.5	102.5	93.0	56.0	3.5	416.0	256.0	147.5	127.5
	26	124.0	1,447.5	40.0	201.5	101.5	108.0	108.5	263.0	62.5	89.0	55.0	242.5	96.5	79.5
	27	69.0	1,327.0	90.0	61.5	102.0	104.0	58.5	106.0	205.5	116.5	246.5	64.0	131.0	41.5
	28	80.0	1,596.0	86.0	49.0	118.0	107.5	124.0	132.5	27.0	380.0	258.5	85.5	168.5	59.5
	29	110.0	1,405.5	63.5	33.0	110.0	125.0	72.5	54.0	91.0	141.5	199.5	428.5	68.0	19.0

区分	年	日降水量		雪	霧	雷
		≥1.0mm	≥10.0mm			
大 出 気 現 現 日 象 数 (日)	平成12	105	47	6	50	24
	17	99	45	12	61	13
	22	109	47	15	65	17
	26	96	40	12	53	17
	27	115	46	6	71	13
	28	95	41	8	53	9
	29	100	42	9	52	10

(注)「雪日数」は, 量にかかわらず雪が降った日(雪あられ・氷あられ・凍雨・ひょうは含まない。)

資料 成田航空地方気象台

「最大風速」は, 任意の10分間平均風速の最大値。

1-12 台風等の被害

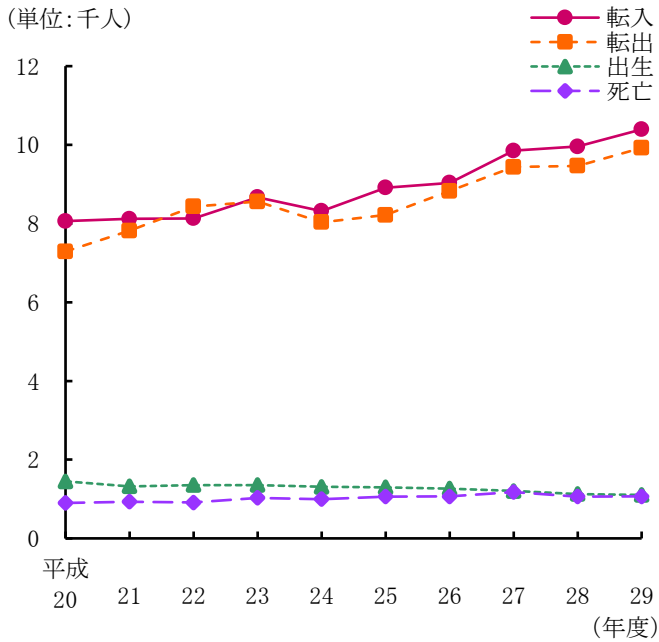
区分 年月日	台風名等	被害状況						
		家屋				農業		その他
		全壊	半壊	床上浸水	床下浸水	水稲冠水	その他	
戸	戸	戸	戸	ha	ha	か所		
昭和								
57. 4. 15	大雨による被害	—	—	1	3	—	—	—
57. 6. 20	大雨による被害	—	—	—	3	—	—	—
57. 8. 6	10号	—	—	—	—	—	—	1
57. 9. 12	18号	—	—	22	89	203	—	129
57. 9. 25	19号	—	—	—	10	—	—	4
58. 6. 9	大雨による被害	—	—	2	23	—	—	—
58. 8. 16	5・6号	—	—	—	1	—	—	—
58. 9. 29	10号	1	—	—	—	—	—	1
59. 6. 1	大雨による被害	—	—	—	4	—	—	—
60. 7. 1	6号	—	—	—	4	370	209	19
61. 8. 4	10号	—	—	3	18	400	4.5	80
61. 9. 13	大雨による被害	—	—	2	51	—	—	—
62. 9. 16	13号	—	—	—	1	—	—	—
62. 12. 17	千葉県東方沖地震	—	—	—	—	—	—	1,085
63. 9. 28	大雨による被害	—	—	—	—	—	—	1
平成								
元. 8. 26	17号	—	—	7	31	—	—	—
2. 11. 4	大雨による被害	1	1	—	30	—	—	14
3. 9. 8	15号	—	1	194	42	338	32	85
3. 9. 19	18号	1	1	1	28	105	107	162
3. 10. 10	21号	1	2	—	—	—	—	23
5. 8. 26	11号	—	—	—	6	—	0.04	7
5. 11. 13	大雨による被害	—	—	—	1	—	—	7
6. 2. 12	大雪による被害	—	—	—	—	—	4	—
6. 7. 12	↓	—	—	—	—	—	242	—
9. 19	高温・小雨による被害	—	—	—	—	—	—	—
6. 9. 17	大雨による被害	—	—	—	1	—	—	—
6. 9. 29	29号	—	—	—	1	—	—	—
8. 9. 22	17号	—	—	1	15	—	—	—
12. 5. 24	降雹による被害	—	—	3	6	—	397	—
13. 8. 21	11号	—	—	—	—	—	—	5
13. 9. 10	15号	—	—	—	—	—	—	5
13. 10. 10	大雨による被害	—	—	1	3	—	—	35
14. 7. 10	6号	—	—	—	—	—	—	1
14. 10. 1	21号	—	—	—	—	—	—	7
15. 10. 13	突風による被害	—	4	—	—	—	—	—
16. 10. 9	22号・秋雨前線に伴う大雨による被害	—	—	—	—	—	—	9
16. 10. 20	23号	—	—	—	—	—	—	1
18. 10. 6	大雨による被害	—	—	—	—	—	—	2
18. 12. 26	大雨による被害	—	—	—	—	—	—	4
19. 9. 6	9号	—	—	—	—	—	—	2
20. 8. 5	大雨による被害	—	—	—	1	—	—	1
20. 8. 16	大雨による被害	—	—	—	5	—	—	—
21. 8. 31	11号	—	—	—	—	—	—	1
22. 9. 28	大雨による被害	—	—	—	—	—	—	1
22. 10. 20	土砂災害	—	—	—	—	—	—	1
23. 3. 11	東北地方太平洋沖地震	4	64	—	—	—	—	1,643
23. 9. 23	15号	—	—	—	—	—	—	11
24. 4. 3	突風による被害	—	—	—	—	—	—	1
24. 6. 20	4号	—	—	—	—	—	2	—
24. 10. 1	17号	—	—	—	—	—	0.13	—
25. 10. 16	26号	3	14	16	36	—	51	—
26. 2. 8	大雪による被害	—	—	—	—	—	2.50	—
27. 7. 3	大雨による被害	—	—	—	—	—	—	1
27. 9. 6	暴風による被害	—	—	—	—	—	—	9
28. 8. 16	7号	—	—	—	—	—	—	1
28. 8. 22	9号	—	—	—	—	—	33	6
29. 10. 22	21号	—	1	—	—	—	0.2	2

(注) 東北地方太平洋沖地震の被害状況については、平成26年9月1日現在の数値。

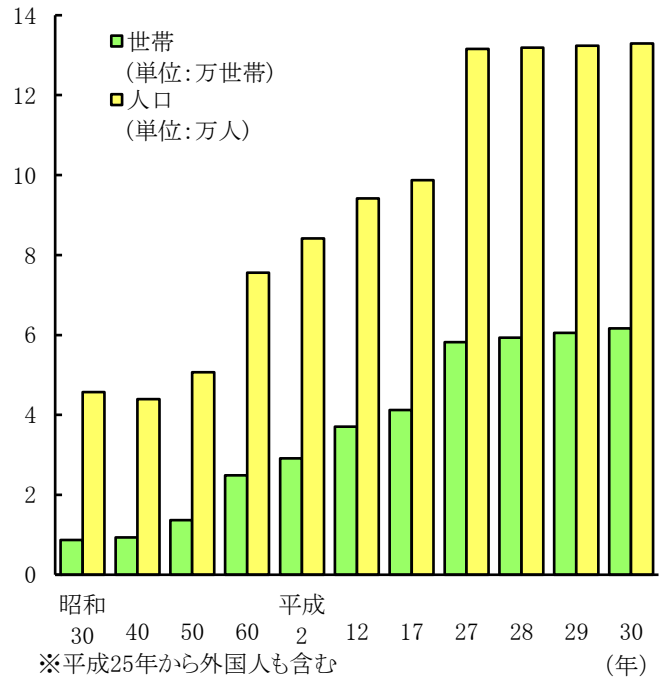
資料 危機管理課
農政課

人 口

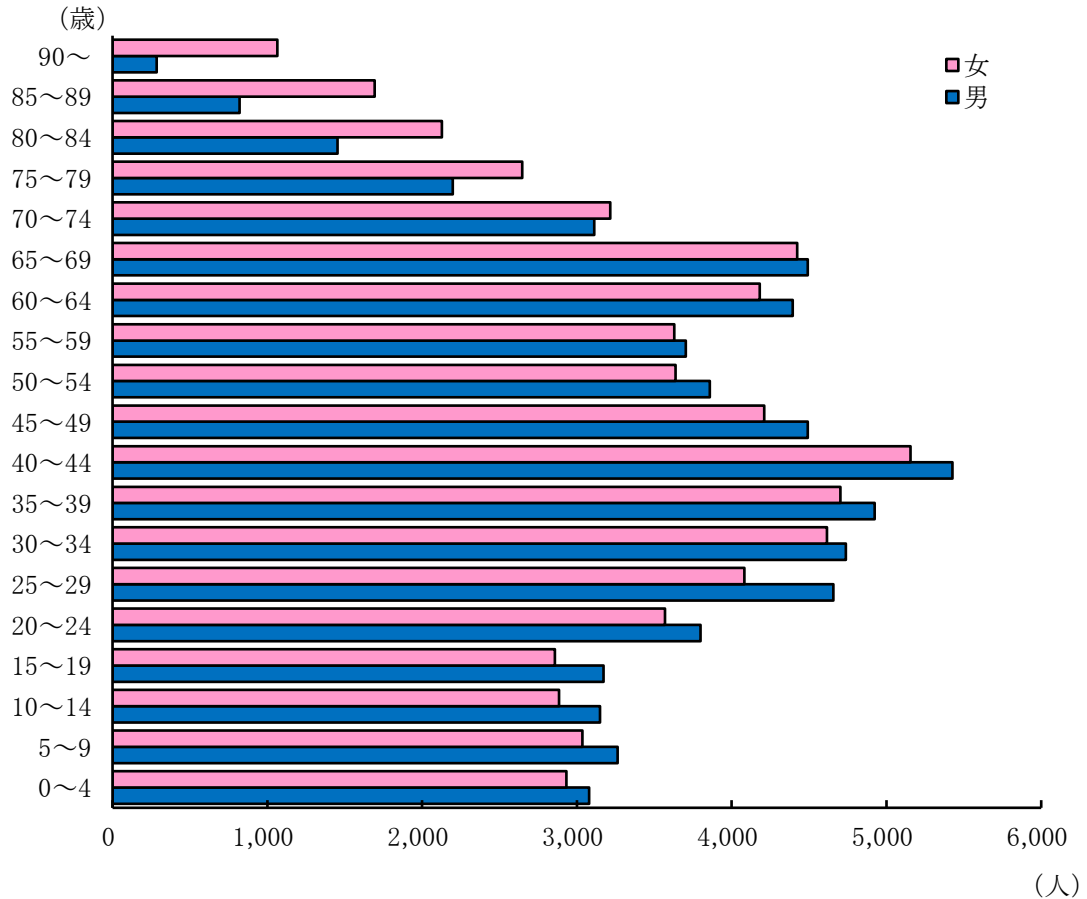
3 人口動態



4 人口と世帯 (各年3月31日現在)

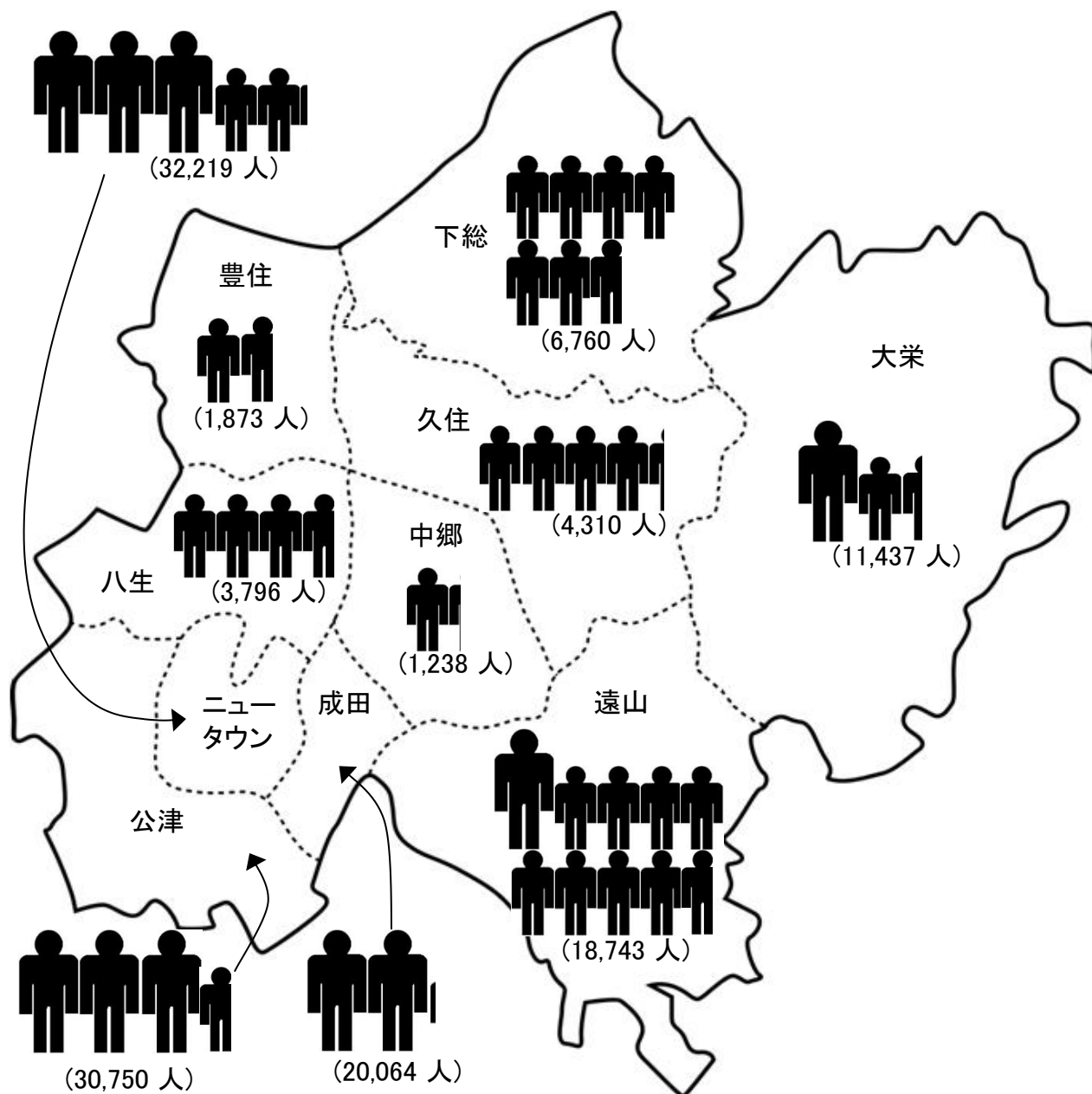
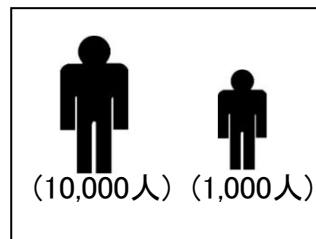


5 国勢調査年齢別人口(平成27年10月1日現在)

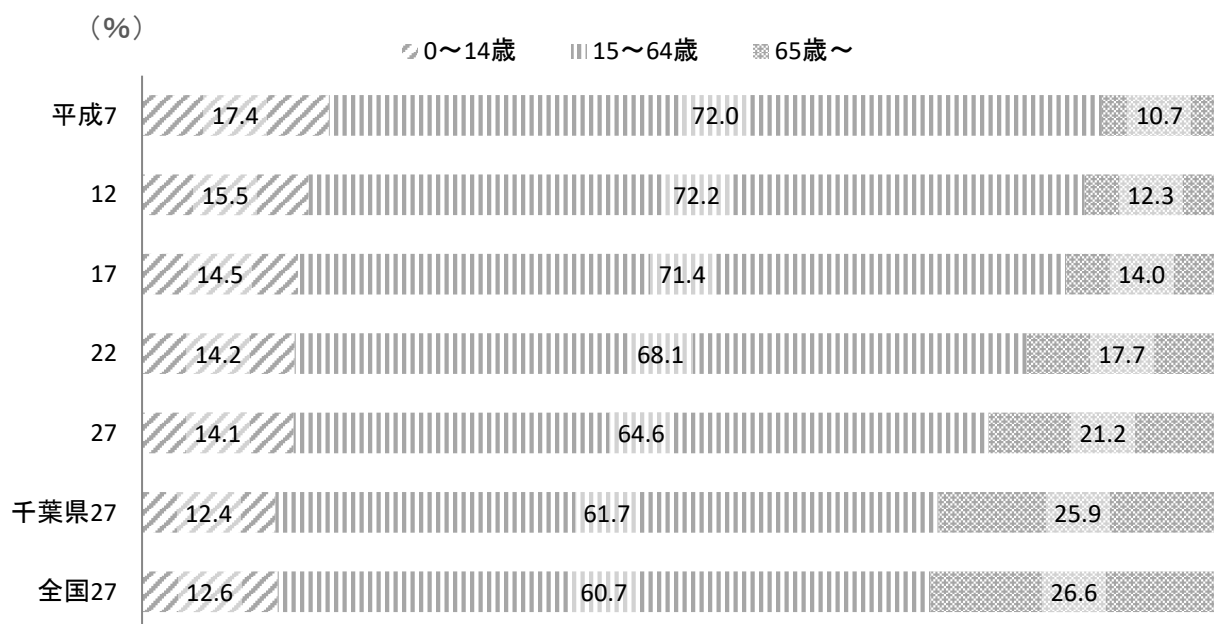


6 国勢調査地区別人口

(平成27年10月1日)



8 国勢調査年齢3区分別人口と割合の推移



(各年10月1日)

項目	人口(人)			割合(%)				
	総数	15歳未満	15～64歳	65歳以上	15歳未満	15～64歳	65歳以上	
年								
平成	7	91,470	15,887	65,810	9,753	17.4	72.0	10.7
	12	95,704	14,781	69,046	11,781	15.5	72.2	12.3
	17	100,717	14,629	71,941	14,147	14.5	71.4	14.0
	22	128,933	18,127	87,111	22,674	14.2	68.1	17.7
	27	131,190	18,347	83,806	27,531	14.1	64.6	21.2
平成	千葉県	6,222,666	762,112	3,779,812	1,584,419	12.4	61.7	25.9
27年	全国	127,094,745	15,888,810	76,288,736	33,465,441	12.6	60.7	26.6

(注) 総数は年齢不詳を含むため、上記年齢3区分別人口の合計と一致しない。資料 国勢調査
人口の割合は、年齢不詳を除いて算出。

2-1 住民基本台帳人口

(各年3月31日)

年	区分	住 民 基 本 台 帳 人 口						人口指数
		世帯数	人 口			男女比 (女=100)	一世帯当たり の人口	
			総 数	男	女			
昭和	29	8,869	45,075	21,841	23,234	94.0	5.1	100.0
	30	8,723	45,708	22,126	23,582	93.8	5.2	101.4
	35	9,028	45,736	22,073	23,663	93.3	5.1	101.5
	40	9,363	43,966	21,140	22,826	92.6	4.7	97.5
	45	10,729	43,983	21,279	22,704	93.7	4.1	97.6
	50	13,672 (1,849)	50,691 (5,808)	25,117 (2,968)	25,574 (2,840)	98.2	3.7	112.5
	55	22,173 (8,051)	67,038 (20,901)	34,497 (10,943)	32,541 (9,958)	106.0	3.0	148.7
	60	24,853 (10,017)	75,562 (28,954)	38,577 (14,741)	36,985 (14,213)	104.3	3.0	167.6
平成	2	29,082 (11,950)	84,189 (33,443)	42,965 (16,995)	41,224 (16,448)	104.2	2.9	186.8
	7	33,626 (13,076)	89,842 (34,413)	46,012 (17,354)	43,830 (17,059)	105.0	2.7	199.3
	12	37,031 (13,088)	94,163 (32,982)	47,795 (16,421)	46,368 (16,561)	103.1	2.5	208.9
	13	37,661 (13,185)	95,011 (32,945)	48,101 (16,278)	46,910 (16,667)	102.5	2.5	210.8
	14	38,603 (13,490)	95,850 (32,999)	48,545 (16,251)	47,305 (16,748)	102.6	2.5	212.6
	15	39,661 (13,840)	97,057 (33,407)	49,037 (16,413)	48,020 (16,994)	102.1	2.4	215.3
	16	40,345 (13,918)	97,740 (33,275)	49,370 (16,286)	48,370 (16,989)	102.1	2.4	216.8
	17	41,202 (13,803)	98,708 (33,020)	49,637 (15,954)	49,071 (17,066)	101.2	2.4	219.0
	18	49,134 (14,020)	120,534 (33,268)	60,803 (16,074)	59,731 (17,194)	101.8	2.5	267.4
	19	50,529 (14,373)	122,231 (33,588)	61,696 (16,233)	60,535 (17,355)	101.9	2.4	271.2
	20	51,790 (14,719)	123,742 (33,929)	62,519 (16,405)	61,223 (17,524)	102.1	2.4	274.5
	21	53,068 (14,867)	125,428 (34,114)	63,455 (16,524)	61,973 (17,590)	102.4	2.4	278.3
	22	53,645 (14,725)	126,098 (33,912)	63,785 (16,431)	62,313 (17,481)	102.4	2.4	279.8
	23	54,021 (14,381)	126,235 (33,386)	63,929 (16,220)	62,306 (17,166)	102.6	2.3	280.1
	24	54,688 (14,335)	126,801 (33,023)	64,154 (16,037)	62,647 (16,986)	102.4	2.3	281.3
	25	56,755 (14,657)	130,469 (33,633)	65,626 (16,201)	64,843 (17,432)	101.2	2.3	289.4
	26	57,550 (14,734)	131,233 (33,612)	65,997 (16,180)	65,236 (17,432)	101.2	2.3	291.1
	27	58,217 (14,791)	131,564 (33,221)	66,227 (16,019)	65,337 (17,202)	101.4	2.3	291.9
	28	59,298 (14,899)	131,901 (32,901)	66,246 (15,744)	65,655 (17,157)	100.9	2.2	292.6
	29	60,499 (14,802)	132,409 (32,402)	66,406 (15,480)	66,003 (16,922)	100.6	2.2	293.8
	30	61,658 (14,770)	132,943 (31,990)	66,631 (15,291)	66,105 (16,699)	100.8	2.2	294.9

(注)()内はニュータウン地区区分である。

資料 市民課

平成24年7月9日施行の住民基本台帳法一部改正に伴い、外国人の方も住民基本台帳に登録されました。

平成25年分より、日本人・外国人の合計を記載しています。

2-2 人口動態

年度	区分	社 会 動 態				自 然 動 態		
		転 入	転 出	そ の 他	増 加 数	出 生	死 亡	増 加 数
平成	3	8,388	7,411	41	1,018	1,100	478	622
	4	8,239	7,147	△ 9	1,083	979	514	465
	5	8,214	7,805	△ 14	395	1,066	468	598
	6	7,194	7,760	29	△ 537	1,116	485	631
	7	7,111	6,994	40	157	1,023	494	529
	8	7,530	7,501	51	80	1,118	534	584
	9	7,343	6,982	21	382	1,135	557	578
	10	7,001	6,905	64	160	1,052	575	477
	11	7,300	6,580	31	751	1,160	537	623
	12	6,953	6,722	39	270	1,160	582	578
	13	7,270	7,059	25	236	1,131	528	603
	14	7,683	7,060	29	652	1,159	604	555
	15	7,068	6,966	21	123	1,175	615	560
	16	7,286	6,848	1	439	1,176	647	529
	17	8,208	7,222	△ 32	954	1,239	786	453
	18	8,711	7,451	30	1,290	1,318	911	407
	19	8,359	7,046	47	1,360	1,334	878	456
	20	8,063	7,290	81	854	1,450	900	550
	21	8,117	7,817	20	320	1,322	931	391
	22	8,132	8,431	43	△ 256	1,356	911	445
	23	8,670	8,558	△ 1	111	1,354	1,030	324
	24	8,317	8,035	△ 177	105	1,312	998	314
	25	8,913	8,216	△ 170	527	1,298	1,061	237
	26	9,036	8,825	△ 82	129	1,266	1,067	199
	27	9,852	9,436	△ 16	400	1,203	1,177	26
	28	9,956	9,466	△ 45	445	1,126	1,063	63
	29	10,393	9,922	25	496	1,104	1,066	38
平成29年度 月別	4	1,602	1,085	7	524	79	80	△ 1
	5	708	717	12	3	98	89	9
	6	655	644	6	17	85	77	8
	7	723	669	1	55	86	75	11
	8	766	757	12	21	83	101	△ 18
	9	806	914	10	△ 98	74	65	9
	10	791	689	5	107	103	98	5
	11	680	682	△ 3	△ 5	101	87	14
	12	734	709	△ 7	18	87	77	10
	1	712	752	9	△ 31	121	106	15
2	644	796	△ 16	△ 168	86	109	△ 23	
3	1,572	1,508	△ 11	53	101	102	△ 1	

(注)平成17年度より旧下総町,旧大栄町分を含む。

資料 行政管理課

2-3 大字別人口・世帯数

(平成30年3月31日)

大字名	合計	男	女	15歳未満	15～64歳	65歳以上	世帯数
成田市計	132,943	66,631	66,312	18,233	85,362	29,348	61,658
成田地区計	20,636	10,280	10,356	2,509	14,019	4,108	10,792
成田町	46	28	18	2	23	21	16
東町	326	150	176	28	177	121	170
本町	545	273	272	34	348	163	301
仲町	194	97	97	22	118	54	85
幸町	58	27	31	4	31	23	19
上町	1,037	519	518	91	625	321	566
花崎町	372	170	202	22	215	135	211
馬橋町	1,622	729	893	118	1,140	364	1,050
新南平町	241	110	131	13	171	57	167
土屋台	362	162	200	17	239	106	235
寺部	326	159	167	27	184	115	143
郷部	2,804	1,394	1,410	435	1,725	644	1,239
不動ヶ岡	1,048	512	536	136	633	279	507
ウイング土屋	1,905	996	909	228	1,337	340	1,033
囲護台	2,483	1,267	1,216	385	1,677	421	1,197
囲護台1丁目	14	8	6	1	7	6	6
囲護台2丁目	2,195	1,087	1,108	252	1,640	303	1,229
囲護台3丁目	495	249	246	40	407	48	305
美郷台1丁目	457	236	221	27	350	80	293
美郷台2丁目	444	216	228	28	347	69	297
美郷台3丁目	856	433	423	117	595	144	379
	1,719	904	815	290	1,248	181	808
	1,087	554	533	192	782	113	536
公津地区計	31,946	15,678	16,268	5,586	21,551	4,809	14,198
八代形	368	172	196	32	230	106	143
北須賀	355	169	186	22	216	117	139
下台	561	257	304	32	307	222	213
大江弁須	527	260	267	57	289	181	196
飯田町	312	145	167	13	161	138	142
並木町	875	438	437	90	583	202	422
飯宗吾1丁目	1,684	865	819	252	1,203	229	679
宗吾2丁目	3,896	1,848	2,048	379	2,758	759	1,978
宗吾3丁目	7,356	3,782	3,574	1,183	5,113	1,060	3,417
宗吾4丁目	617	301	316	93	375	149	299
公津の杜1丁目	130	56	74	27	71	32	52
公津の杜2丁目	480	254	226	41	292	147	248
公津の杜3丁目	663	330	333	60	426	177	323
公津の杜4丁目	703	341	362	43	386	274	298
公津の杜5丁目	1,043	506	537	134	743	166	433
公津の杜6丁目	1,626	789	837	317	1,113	196	742
はなのき台1丁目	1,281	591	690	213	938	130	626
はなのき台2丁目	3,439	1,569	1,870	709	2,477	253	1,675
はなのき台3丁目	1,259	589	670	261	897	101	603
	1,167	591	576	265	846	56	507
	992	497	495	349	602	41	294
	1,444	731	713	562	852	30	414
	1,168	597	571	452	673	43	355

資料 行政管理課

2-3 大字別人口・世帯数(続き)

(平成30年3月31日)

大字名	合計	男	女	15歳未満	15～64歳	65歳以上	世帯数
八生地区計	3,291	1,629	1,662	322	1,752	1,217	1,397
松崎	834	433	401	83	458	293	384
大竹	583	283	300	49	288	246	243
上下福	105	48	57	2	54	49	44
下宝福	206	100	106	22	110	74	78
宝押田	494	248	246	42	261	191	184
山畑	598	279	319	53	315	230	272
米口	330	166	164	34	193	103	147
米野	141	72	69	37	73	31	45
中郷地区計	1,253	620	633	104	669	480	481
野毛平	140	74	66	7	75	58	52
東金	76	40	36	9	41	26	35
関戸	71	34	37	12	32	27	29
和下	122	61	61	10	63	49	50
新金	149	78	71	16	86	47	47
芦妻	247	121	126	17	124	106	100
東田	122	59	63	7	59	56	48
西和	73	38	35	4	44	25	29
赤和	43	16	27	6	20	17	15
	210	99	111	16	125	69	76
久住地区計	4,825	2,432	2,393	1,023	2,776	1,026	1,807
芝	280	148	132	22	145	113	106
大室	377	179	198	20	199	158	162
土室	137	60	77	14	79	44	58
小泉	172	92	80	15	92	65	74
成毛	130	68	62	13	78	39	43
大生	71	34	37	4	29	38	35
幡谷	159	84	75	19	80	60	65
飯岡	249	123	126	18	119	112	106
荒海	284	149	135	23	154	107	111
磯部	247	124	123	29	128	90	89
水掛	70	28	42	7	32	31	24
新泉	—	—	—	—	—	—	—
久住中央1丁目	552	281	271	164	342	46	211
久住中央2丁目	577	292	285	192	349	36	207
久住中央3丁目	578	298	280	178	365	35	194
久住中央4丁目	942	472	470	305	585	52	322
豊住地区計	1,817	876	941	110	978	729	760
北羽	605	281	324	42	337	226	243
長沼	396	183	213	21	197	178	175
南羽	305	157	148	16	162	127	140
佐野	41	17	24	6	16	19	18
竜台	246	126	120	14	145	87	102
安西	168	84	84	6	85	77	61
南北	12	6	6	2	6	4	4
	44	22	22	3	30	11	17

2-3 大字別人口・世帯数(続き)

(平成30年3月31日)

大字名	合計	男	女	15歳未満	15～64歳	65歳以上	世帯数
遠山地区計	19,230	10,647	8,583	2,560	13,466	3,204	10,030
小菅	179	94	85	18	100	61	78
大馬場	65	30	35	—	41	24	20
久米	39	18	21	2	27	10	13
久山	67	35	32	2	39	26	30
米之野	189	98	91	13	112	64	97
吉倉	151	81	70	13	76	62	80
東和	346	181	165	26	180	140	147
川田	1,387	739	648	204	1,028	155	668
畑栗	322	164	158	36	183	103	158
畑ケ	133	66	67	3	78	52	57
大清水	532	281	251	43	386	103	305
三塚	2,320	1,478	842	252	1,685	383	1,498
本三	2,924	1,680	1,244	361	2,161	402	1,602
本三	3,489	1,871	1,618	642	2,404	443	1,648
南三	103	52	51	5	58	40	43
東三	18	17	1	—	18	—	18
駒井	49	27	22	4	25	20	25
取堀	128	61	67	6	79	43	74
堀之	105	50	55	4	58	43	48
新駒	543	305	238	99	370	74	229
長野	70	32	38	1	38	31	27
十天	408	202	206	35	212	161	174
天東	2	1	1	—	1	1	2
古峰	17	8	9	3	6	8	5
木根	—	—	—	—	—	—	—
天の	2	2	—	—	2	—	2
三里	—	—	—	—	—	—	—
三塚	1,072	638	434	123	851	98	684
三塚	1,629	859	770	217	1,131	281	852
西三	2,293	1,235	1,058	344	1,639	310	1,174
御所	648	342	306	104	478	66	272
ニュータウン地区計	31,990	15,291	16,699	4,355	19,770	7,865	14,770
赤坂1	54	23	31	—	52	2	53
赤坂2	—	—	—	—	—	—	—
赤坂3	—	—	—	—	—	—	—
吾妻1	1,033	507	526	120	498	415	407
吾妻2	2,011	1,005	1,006	210	1,200	601	1,055
吾妻3	681	322	359	53	285	343	292
加良部1	2,926	1,293	1,633	337	2,297	292	1,586
加良部2	1,410	679	731	201	846	363	728
加良部3	38	19	19	10	28	—	15
加良部4	1,463	726	737	150	861	452	766
加良部5	1,839	924	915	221	1,273	345	1,050
加良部6	1,719	809	910	407	1,175	137	603
橋賀台1	1,316	618	698	132	668	516	599
橋賀台2	1,405	601	804	241	846	318	629
橋賀台3	1,760	875	885	278	1,126	356	922
玉造1	919	453	466	191	482	246	328
玉造2	1,153	562	591	213	584	356	420
玉造3	804	388	416	90	603	111	500
玉造4	884	432	452	77	380	427	368
玉造5	800	388	412	62	434	304	323
玉造6	1,296	638	658	190	852	254	461
玉造7	1,269	589	680	172	743	354	562
中台1	2,084	1,008	1,076	167	1,324	593	836
中台2	798	371	427	87	437	274	311
中台3	1,792	897	895	341	1,223	228	921
中台4	1,493	670	823	285	867	341	626
中台5	—	—	—	—	—	—	—
中台6	1,043	494	549	120	686	237	409

2-3 大字別人口・世帯数(続き)

(平成30年3月31日)

大字名	合計	男	女	15歳未満	15～64歳	65歳以上	世帯数
下総地区計	6,822	3,469	3,353	615	3,775	2,432	2,862
猿山	740	374	366	61	383	296	338
大菅	102	49	53	10	55	37	38
滑川	413	199	214	28	230	155	162
西大須	509	306	203	40	305	164	258
四名谷	154	73	81	10	65	79	62
高古	1,614	815	799	162	947	505	677
成倉	1	1	—	—	1	—	1
地蔵原	502	241	261	49	265	188	237
青井	61	30	31	10	32	19	27
倉山	167	89	78	7	98	62	71
名水	262	129	133	42	153	67	102
冬木	481	235	246	31	280	170	188
中父	24	13	11	2	15	7	7
七里	71	35	36	1	49	21	31
高大	115	60	55	6	58	51	48
和岡	385	194	191	44	193	148	147
高田	282	139	143	31	130	121	118
野高	373	192	181	26	213	134	146
小野	173	88	85	16	97	60	64
小浮	167	84	83	20	91	56	52
野馬	62	39	23	10	32	20	21
平川	—	—	—	—	—	—	—
新川	164	84	80	9	83	72	67
大栄地区計	11,133	5,709	5,424	1,049	6,606	3,478	4,561
伊能	1,015	498	517	83	561	371	402
奈土	379	195	184	24	233	122	121
柴田	75	38	37	5	31	39	32
堀籠	195	99	96	19	103	73	64
村田	164	81	83	8	102	54	57
所田	612	314	298	61	349	202	224
桜南	700	348	352	85	426	189	320
馬敷	230	117	113	17	133	80	105
横里	156	85	71	19	80	57	52
浅山	254	130	124	17	141	96	99
東間	—	—	—	—	—	—	—
大沼	185	91	94	23	99	63	62
久沼	111	60	51	7	62	42	36
井崎	221	109	112	17	122	82	89
稻山	668	345	323	79	456	133	298
中野	121	62	59	6	64	51	65
津浦	381	201	180	33	202	146	152
松子	291	149	142	15	168	108	120
白作	172	89	83	20	100	52	61
吉岡	1,717	885	832	176	1,037	504	725
新一	596	326	270	52	409	135	286
坪田	416	195	221	47	233	136	167
前林	780	418	362	67	457	256	324
水の上	160	83	77	4	117	39	76
川上	358	186	172	37	210	111	160
多良	577	292	285	69	362	146	233
大栄	318	164	154	33	191	94	115
官十	281	149	132	26	158	97	116
一余	—	—	—	—	—	—	—
一田	—	—	—	—	—	—	—

2-4 国勢調査

区分		年	(第1回)	(2)	(3)	(4)	(5)	(6)	(7)	(8)	(9)
		大正9	14	昭和5	10	15	22	25	30	35	
成田市計	世帯人口	5,850	5,921	6,569	6,465	6,080	8,785	8,696	8,648	8,891	
	人口	28,415	29,621	34,054	33,529	30,857	44,068	44,724	44,969	43,149	
	男	13,834	14,459	16,505	16,422	15,010	21,025	21,521	21,740	20,656	
	女	14,581	15,162	17,549	17,107	15,847	23,043	23,203	23,229	22,493	
	人口増加率(%)	—	4.2	15.0	△ 1.5	△ 8.0	42.8	1.5	0.5	△ 4.0	
地区別	成田	世帯人口	1,511	1,698	2,302	2,127	1,863	3,030	2,948	3,116	3,425
		人口	7,157	8,227	11,025	10,600	8,862	13,550	13,765	14,724	15,396
		男	3,565	4,070	5,235	5,175	4,273	6,400	6,534	7,065	7,373
	ニュータウン	世帯人口	—	—	—	—	—	—	—	—	—
		人口	—	—	—	—	—	—	—	—	—
		男	—	—	—	—	—	—	—	—	—
	公津	世帯人口	760	759	772	784	768	1,051	1,043	1,036	1,063
		人口	3,895	4,066	4,173	4,126	4,087	5,445	5,492	5,554	5,524
		男	1,885	1,983	2,055	2,040	2,013	2,618	2,653	2,671	2,706
	八生	世帯人口	730	729	727	742	732	908	913	857	855
		人口	3,685	3,753	3,941	3,939	3,847	4,942	4,987	4,805	4,686
		男	1,777	1,818	1,912	1,917	1,891	2,361	2,405	2,321	2,279
中郷	世帯人口	423	405	395	407	401	484	471	467	462	
	人口	2,202	2,183	2,304	2,324	2,278	2,817	2,849	2,834	2,668	
	男	1,033	1,060	1,121	1,129	1,101	1,319	1,347	1,375	1,281	
久住	世帯人口	660	632	617	625	612	810	811	779	781	
	人口	3,223	3,223	3,494	3,390	3,227	4,469	4,504	4,501	4,424	
	男	1,560	1,551	1,674	1,625	1,555	2,061	2,131	2,140	2,063	
豊住	世帯人口	657	607	581	589	599	689	693	599	575	
	人口	3,071	2,988	3,089	3,163	3,004	3,791	3,791	3,316	3,125	
	男	1,462	1,417	1,501	1,542	1,446	1,771	1,789	1,561	1,517	
遠山	世帯人口	1,109	1,091	1,175	1,191	1,105	1,813	1,817	1,869	1,899	
	人口	5,182	5,181	6,028	5,987	5,552	9,054	9,336	9,974	9,692	
	男	2,552	2,560	3,007	2,994	2,731	4,495	4,662	4,993	4,762	
下総	世帯人口	1,217	1,190	1,182	1,191	1,182	1,508	1,466	1,425	1,413	
	人口	5,955	5,986	6,176	6,337	6,456	8,384	8,104	7,956	7,426	
	男	2,829	2,843	2,934	3,010	3,067	3,969	3,853	3,785	3,567	
大栄	世帯人口	1,455	1,448	1,499	1,570	1,581	1,955	2,010	2,006	2,053	
	人口	7,743	7,723	8,442	8,968	9,371	11,551	11,954	11,993	11,294	
	男	3,724	3,715	4,061	4,314	4,507	5,584	5,802	5,759	5,391	
	女	4,019	4,008	4,381	4,654	4,864	5,967	6,152	6,234	5,903	

(注) 昭和30年～45年の地区別世帯数及び人口は、住民基本台帳の資料による。(このうち昭和30年分に限り、4月1日現在の旧下総町、旧大栄町の昭和9年～昭和15年の男女別人口は、他の年の男女比による推計値である。

成田市計の数値は平成22年より下総地区、大栄地区の数値を含む。

人口・世帯数

(10)	(11)	(12)	(13)	(14)	(15)	(16)	(17)	(18)	(19)	(20)
40	45	50	55	60	平成2	7	12	17	22	27
9,503	10,092	13,335	22,274	25,102	30,031	33,603	36,742	40,955	52,894	55,462
42,407	42,514	50,915	68,418	77,181	86,708	91,470	95,704	100,717	128,933	131,190
20,246	20,607	25,163	35,265	39,565	44,241	46,793	48,424	50,592	64,852	65,928
22,161	21,907	25,752	33,153	37,616	42,467	44,677	47,280	50,125	64,081	65,262
△ 1.7	0.3	19.8	34.4	12.8	12.3	5.5	4.6	5.2	28.0	1.8
3,739	4,698	4,299	4,457	4,371	5,178	6,500	7,338	7,813	8,921	9,880
15,758	16,108	15,038	14,160	13,335	14,349	16,533	17,401	17,662	19,103	20,064
7,512	7,726	7,335	6,950	6,547	7,160	8,233	8,661	8,741	9,563	10,175
8,246	8,382	7,703	7,210	6,788	7,189	8,300	8,740	8,921	9,540	9,889
—	—	2,078	8,732	10,688	12,985	13,147	13,296	13,841	14,479	14,030
—	—	6,794	22,774	30,222	34,664	34,436	33,271	33,153	33,720	32,219
—	—	3,435	11,955	15,439	17,421	17,211	16,413	15,958	16,243	15,477
—	—	3,359	10,819	14,783	17,243	17,225	16,858	17,195	17,477	16,742
1,233	1,786	2,225	2,681	3,064	3,713	4,518	6,597	8,752	11,457	12,811
5,680	7,089	8,547	9,504	10,290	11,834	13,142	17,833	21,790	27,434	30,750
2,782	3,497	4,252	4,795	5,120	5,905	6,635	8,953	11,011	13,713	15,303
2,898	3,592	4,295	4,709	5,170	5,929	6,507	8,880	10,779	13,721	15,447
898	908	930	1,002	971	996	1,024	1,070	1,093	1,088	1,161
4,400	4,293	4,193	4,307	4,357	4,425	4,356	4,239	4,190	3,907	3,796
2,092	2,060	2,068	2,158	2,220	2,172	2,092	2,062	2,019	1,880	1,824
2,308	2,233	2,125	2,149	2,137	2,253	2,264	2,177	2,171	2,027	1,972
454	473	453	473	509	515	486	473	424	393	403
2,468	2,386	2,139	2,035	2,059	2,060	1,908	1,769	1,485	1,349	1,238
1,210	1,161	1,039	1,021	1,049	1,068	978	889	742	668	607
1,258	1,225	1,100	1,014	1,010	992	930	880	743	681	631
767	748	799	814	810	796	847	843	904	1,150	1,401
4,017	3,882	3,611	3,562	3,541	3,440	3,376	3,221	3,253	3,644	4,310
1,906	1,853	1,739	1,740	1,733	1,698	1,684	1,595	1,597	1,770	2,120
2,111	2,029	1,872	1,822	1,808	1,742	1,692	1,626	1,656	1,874	2,190
585	586	605	628	628	650	640	634	622	610	591
2,937	2,841	2,710	2,758	2,781	2,788	2,676	2,456	2,265	2,058	1,873
1,427	1,400	1,327	1,365	1,383	1,367	1,291	1,190	1,084	981	882
1,510	1,441	1,383	1,393	1,398	1,421	1,385	1,266	1,181	1,077	991
1,741	1,704	1,946	3,487	4,061	5,198	6,441	6,491	7,506	8,535	8,887
8,703	7,648	7,883	9,318	10,596	13,148	15,043	15,514	16,919	18,174	18,743
4,208	3,758	3,968	5,281	6,074	7,450	8,669	8,661	9,440	10,087	10,302
4,495	3,890	3,915	4,037	4,522	5,698	6,374	6,853	7,479	8,087	8,441
1,422	1,438	1,519	1,620	1,675	1,910	2,344	2,371	2,408	2,428	2,413
6,980	6,850	6,820	6,990	7,001	7,457	8,315	8,115	7,702	7,292	6,760
3,371	3,305	3,304	3,400	3,460	3,715	4,243	4,092	3,871	3,650	3,397
3,609	3,545	3,516	3,590	3,541	3,742	4,072	4,023	3,831	3,642	3,363
2,053	2,092	2,229	2,437	2,551	2,934	3,445	3,648	3,740	3,833	3,885
10,397	10,001	10,134	10,489	10,867	11,690	12,877	13,079	12,720	12,252	11,437
4,981	4,878	5,006	5,238	5,453	5,978	6,585	6,667	6,464	6,297	5,841
5,416	5,123	5,128	5,251	5,414	5,712	6,292	6,412	6,256	5,955	5,596

数値である。)

資料 国勢調査

2-5 国勢調査年齢(5歳階級, 3区分)別人口

階級	年	昭和30	50	平成7	17	22	平成27年10月1日			
							計	男	女	構成比(%)
計		44,969	50,915	91,470	100,717	128,933	131,190	65,928	65,262	100.0
0～4		4,556	4,794	5,007	5,306	6,449	6,012	3,079	2,933	4.6
5～9		5,341	3,848	5,146	4,827	5,978	6,300	3,264	3,036	4.8
10～14		4,781	3,493	5,734	4,496	5,700	6,035	3,150	2,885	4.6
15～19		4,261	3,392	6,367	5,093	5,902	6,031	3,172	2,859	4.6
20～24		3,929	4,207	9,049	7,887	8,199	7,367	3,798	3,569	5.6
25～29		3,618	5,237	8,166	9,512	10,268	8,739	4,657	4,082	6.7
30～34		2,977	4,170	6,771	9,559	9,972	9,354	4,738	4,616	7.1
35～39		2,642	3,685	6,095	7,416	10,705	9,626	4,923	4,703	7.3
40～44		2,505	3,530	7,224	6,269	8,758	10,583	5,427	5,156	8.1
45～49		2,248	3,271	7,778	5,910	7,627	8,702	4,492	4,210	6.6
50～54		2,112	2,640	5,729	7,113	7,526	7,496	3,859	3,637	5.7
55～59		1,747	2,296	4,668	7,586	8,876	7,333	3,704	3,629	5.6
60～64		1,444	1,994	3,963	5,596	9,278	8,575	4,394	4,181	6.5
65～69		1,284	1,628	3,345	4,367	6,691	8,914	4,491	4,423	6.8
70～74		716	1,271	2,469	3,527	5,350	6,329	3,113	3,216	4.8
75～79		521	815	1,870	2,805	4,306	4,845	2,199	2,646	3.7
80～84		214	420	1,239	1,840	3,350	3,580	1,453	2,127	2.7
85～89		60	180	608	1,079	1,908	2,514	820	1,694	1.9
90～		13	41	222	529	1,069	1,349	285	1,064	1.0
年齢不詳		—	3	20	—	1,021	1,506	910	596	1.1
0～14		14,678	12,135	15,887	14,629	18,127	18,347	9,493	8,854	14.0
15～64		27,483	34,422	65,810	71,941	87,111	83,806	43,164	40,642	63.9
65～		2,808	4,355	9,753	14,147	22,674	27,531	12,361	15,170	21.0
年齢不詳		—	3	20	—	1,021	1,506	910	596	1.1

資料 国勢調査

2-6 国勢調査昼間人口

(平成27年10月1日)



※ ()内は平成22年10月1日

(1) 流入地別上位

平成17年		平成22年		平成27年				
1	富里市	8,065	1	富里市	7,563	1	富里市	6,882
2	佐倉市	5,422	2	香取市	5,348	2	香取市	4,989
3	千葉市	3,810	3	佐倉市	5,032	3	佐倉市	4,705
4	栄町	3,440	4	千葉市	3,380	4	千葉市	3,321
5	東京都特別区部	3,344	5	栄町	2,993	5	栄町	2,777
6	佐原市	2,657	6	八街市	2,691	6	八街市	2,635
7	八街市	2,597	7	東京都特別区部	2,373	7	印西市	2,232
8	酒々井町	2,412	8	八千代市	2,292	8	酒々井町	2,140
9	八千代市	2,143	9	酒々井町	2,210	9	八千代市	2,121
10	大栄町	1,646	10	印西市	2,059	10	東京都特別区部	2,022

(2) 流出地別上位

平成17年		平成22年		平成27年				
1	東京都特別区部	3,390	1	東京都特別区部	3,702	1	東京都特別区部	3,737
2	千葉市	2,785	2	千葉市	2,962	2	千葉市	2,924
3	富里市	2,059	3	富里市	2,495	3	富里市	2,566
4	佐倉市	1,936	4	佐倉市	2,071	4	佐倉市	2,152
5	芝山町	1,101	5	香取市	1,253	5	香取市	1,293
6	船橋市	756	6	芝山町	1,193	6	芝山町	1,146
7	大栄町	659	7	印西市	778	7	印西市	951
8	八千代市	682	8	船橋市	772	8	船橋市	746
9	酒々井町	566	9	八千代市	716	9	八千代市	714
10	栄町	509	10	栄町	562	10	酒々井町	699

(注) 各年10月1日。

昼間人口には年齢不詳は含まれない。

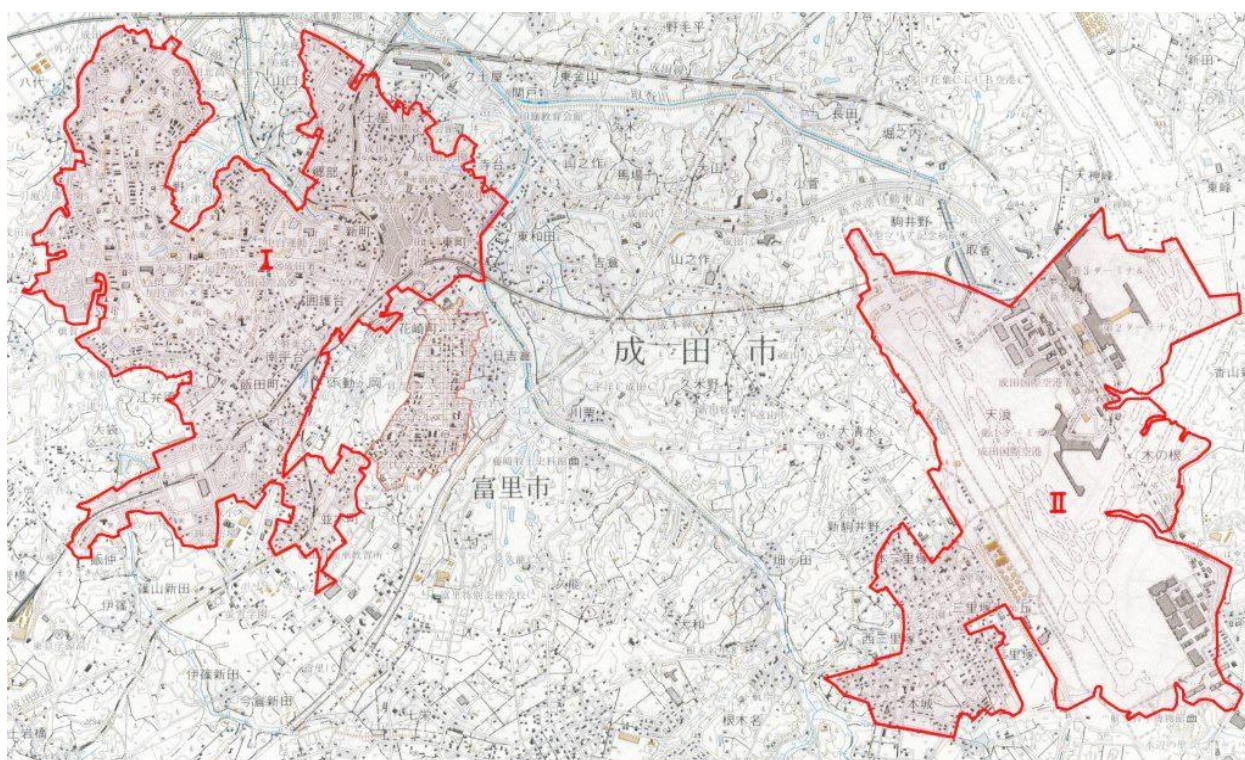
資料 国勢調査

2-7 国勢調査人口集中地区人口

区分	人口(人)		面積(km ²)		人口密度 1km ² 当たり	市域に占める人口集中地区の割合(%)			
						人口		面積	
	平成27年	平成22年	平成27年	平成22年	平成27年	平成27年	平成22年	平成27年	平成22年
千葉県	4,621,956	4,529,333	643.96	633.96	7,177.4	74.2	72.9	12.5	12.3
成田市	80,812	74,379	22.62	21.78	3,572.6	61.6	57.7	10.6	10.2
I	70,282	64,285	11.14	10.31	6,309.0	53.6	49.9	5.2	4.8
II	10,530	10,094	11.48	11.48	917.2	8.0	7.8	5.4	5.4

資料 国勢調査

平成27年国勢調査 人口集中地区(DID)参考地図



2-8 県内各市の人口

区分	人口(国勢調査)(人)					平成30年4月1日					
	平成7	12	17	22	27	順位	人口 (毎月常住人口) (人)	順位	面積 (km ²)	順位	人口密度 1km ² 当り 人口
市名											
千葉市	856,878	887,164	924,319	961,749	971,882	1	975,669	3	271.77	10	3,590.1
銚子市	82,180	78,697	75,020	70,210	64,415	26	61,098	24	84.20	23	725.6
市川市	440,555	448,642	466,608	473,919	481,732	3	491,214	28*	57.45	2	8,550.3
船橋市	540,817	550,074	569,835	609,040	622,890	2	633,263	23	85.62	5	7,396.2
館山市	52,880	51,412	50,527	49,290	47,464	31	45,982	15	110.05	28	417.8
木更津市	123,499	122,768	122,234	129,312	134,141	13	135,162	11	138.95	16	972.7
松戸市	461,503	464,841	472,579	484,457	483,480	4	489,037	26	61.38	4	7,967.4
野田市	119,790	119,922	151,240	155,491	153,583	12	152,526	17	103.55	15	1,473.0
茂原市	91,664	93,779	93,260	93,015	89,688	19	88,324	19	99.92	19	883.9
成田市	91,470	95,704	100,717	128,933	131,190	14	132,304	6	213.84	26	618.7
佐倉市	162,624	170,934	171,246	172,183	172,739	10	171,686	16	103.69	14	1,655.8
東金市	54,520	59,605	61,701	61,751	60,652	27	59,126	22	89.12	24	663.4
旭市	40,486	40,963	70,643	69,058	66,586	23	65,040	12	130.45	27	498.6
習志野市	152,887	154,036	158,785	164,530	167,909	9	172,389	36	20.97	3	8,220.7
柏市	317,750	327,851	380,963	404,012	413,954	5	422,385	14	114.74	9	3,681.2
勝浦市	24,328	23,235	22,198	20,788	19,248	37	17,808	21*	93.96	35	189.5
市原市	277,061	278,218	280,255	280,416	274,656	6	271,665	1	368.17	22	737.9
流山市	146,245	150,527	152,641	163,984	174,373	8	186,863	33	35.32	6	5,290.6
八千代市	154,509	168,848	180,729	189,781	193,152	7	195,912	30	51.39	8	3,812.3
我孫子市	124,257	127,733	131,205	134,017	131,606	15	130,977	31	43.15	11	3,035.4
鴨川市	31,111	29,981	36,475	35,766	33,932	36	32,789	8	191.14	36	171.5
鎌ヶ谷市	99,694	102,573	102,812	107,853	108,917	16	109,216	35	21.08	7	5,181.0
君津市	93,216	92,076	90,977	89,168	86,033	20	83,633	2	318.81	32	262.3
富津市	54,273	52,839	50,162	48,073	45,601	32	44,125	7	205.53	34	214.7
浦安市	123,654	132,984	155,290	164,877	164,024	11	169,083	37*	17.30	1	9,773.6
四街道市	79,495	82,552	84,770	86,726	89,245	18	91,099	34	34.52	12	2,639.0
袖ヶ浦市	57,575	58,593	59,108	60,355	60,952	25	62,161	20	94.93	25	654.8
八街市	65,218	72,595	75,735	73,212	70,734	22	68,859	25	74.94	18	918.9
印西市	—	60,468	60,060	88,176	92,670	17	97,003	13	123.79	21	783.6
白井市	—	—	53,005	60,345	61,674	24	62,374	32	35.48	13	1,758.0
富里市	—	—	51,370	51,087	49,636	29	49,980	29	53.88	17	927.6
南房総市	—	—	—	42,104	39,033	33	37,273	5	230.12	37	162.0
匝瑳市	—	—	—	39,814	37,261	35	35,904	18	101.52	29	353.7
香取市	—	—	—	82,866	77,499	21	74,836	4	262.35	31	285.3
山武市	—	—	—	56,089	52,222	28	50,345	10	146.77	30	343.0
いすみ市	—	—	—	40,962	38,594	34	37,043	9	157.50	33	235.2
大網白里市	—	—	—	—	49,184	30	48,536	27	58.08	20	835.7
合計	4,920,139	5,099,614	5,456,469	5,943,409	5,963,367		6,052,689		4,405.43		1,373.9

(注)面積は平成29年10月1日現在の数値。

面積の「*」は境界未定地であるため、推計値を掲載した。

資料 国勢調査、国土交通省国土地理院、

千葉県毎月常住人口調査月報

2-9 県内各市の高齢者人口

(平成30年4月1日)

区分 市名	総人口 (人)	高齢者人口 (65歳以上) (人)	高齢者人口			順位	高齢化率 (%)
			65歳～74歳	75～84歳	85歳以上		
千葉市	967,966	246,846	128,124	89,690	29,032	26	25.5
銚子市	62,482	22,331	10,618	7,890	3,823	7	35.7
市川市	485,767	101,733	54,286	34,817	12,630	36	20.9
船橋市	636,539	150,822	76,668	55,913	18,241	32	23.7
館山市	46,978	18,000	8,820	5,894	3,286	4	38.3
木更津市	134,944	36,778	19,487	12,588	4,703	23	27.3
松戸市	494,733	124,826	64,396	45,467	14,963	28	25.2
野田市	154,348	45,639	25,684	14,862	5,093	16	29.6
茂原市	90,091	28,426	14,984	9,518	3,924	11	31.6
成田市	132,943	29,348	16,279	9,007	4,062	34	22.1
佐倉市	176,059	53,443	29,687	17,952	5,804	13	30.4
東金市	59,119	16,588	9,109	5,167	2,312	20	28.1
旭市	66,156	19,295	9,827	6,192	3,276	17	29.2
習志野市	172,483	39,721	20,314	14,558	4,849	33	23.0
柏市	417,218	106,146	57,082	36,592	12,472	27	25.4
勝浦市	17,771	7,418	3,476	2,539	1,403	2	41.7
市原市	277,039	77,340	42,398	25,990	8,952	21	27.9
流山市	187,252	44,599	23,656	15,499	5,444	31	23.8
八千代市	197,723	48,972	25,226	18,261	5,485	30	24.8
我孫子市	132,231	39,173	20,009	14,402	4,762	15	29.6
鴨川市	33,396	12,458	5,861	4,104	2,493	5	37.3
鎌ヶ谷市	109,782	30,304	16,329	11,011	2,964	22	27.6
君津市	85,181	25,623	13,204	8,757	3,662	14	30.1
富津市	45,169	16,311	8,093	5,600	2,618	6	36.1
浦安市	168,852	28,434	16,728	8,887	2,819	37	16.8
四街道市	93,276	26,446	14,235	9,556	2,655	18	28.4
袖ヶ浦市	63,251	16,502	9,400	5,117	1,985	25	26.1
八街市	70,986	19,957	11,600	6,250	2,107	19	28.1
印西市	99,133	21,633	12,816	6,071	2,746	35	21.8
白井市	63,772	15,959	9,215	5,145	1,599	29	25.0
富里市	50,252	13,192	8,234	3,711	1,247	24	26.3
南房総市	38,727	17,114	7,869	5,775	3,470	1	44.2
匝瑳市	36,969	12,273	6,047	3,949	2,277	9	33.2
香取市	77,536	26,609	13,151	8,769	4,689	8	34.3
山武市	52,386	17,205	9,039	5,522	2,644	10	32.8
いすみ市	38,574	15,090	7,250	5,077	2,763	3	39.1
大網白里市	49,772	15,172	8,300	4,831	2,041	12	30.5
合 計	6,086,856	1,587,726	837,501	550,930	199,295		26.1

(注) 県統計課「千葉県年齢別・町丁字別人口」をもとに作成。人口は、資料 千葉県高齢者福祉課
住民基本台帳法に基づき住民票に記載された者。

2-10 国籍別外国人住民人口・外国人登録人口

(各年3月31日)

年	昭和40	50	60	平成7	12	17	22	27	28	29	30
総数	169	149	286	1,419	2,078	2,466	3,342	3,408	3,787	4,249	5,048
フィリピン	-	-	16	138	223	366	583	651	652	770	882
中国台湾	23	8	30	119	173	337	764	593	639	710	781
香港	-	-	-	-	-	-	-	186	228	221	236
朝鮮	-	-	-	5	5	16	31	147	267	419	526
ベトナム	146	129	168	277	288	327	378	366	409	431	487
インドネシア	-	-	-	-	2	2	11	126	140	207	404
ペルー	-	-	-	255	413	515	493	376	362	362	376
ブラジル	-	-	5	44	147	205	342	329	332	333	346
アメリカ	-	-	-	7	96	73	85	111	114	166	333
メキシコ	-	-	3	292	319	203	165	94	90	96	101
モロッコ	-	-	-	-	-	13	34	37	55	81	93
ミャンマー	-	1	21	53	60	57	63	55	53	59	62
インドネシア	-	-	-	1	-	-	3	4	19	42	40
フィリピン	-	-	-	1	5	16	31	23	121	35	35
インドネシア	-	-	1	3	10	14	27	34	34	35	34
オーストラリア	-	-	1	22	6	15	18	20	18	16	20
パキスタン	-	-	1	7	14	12	13	12	11	17	17
バングラデシュ	-	-	9	3	5	10	16	11	14	15	17
タイ	-	-	-	3	7	8	10	10	7	13	16
英属インド	-	1	2	22	15	23	12	14	14	15	15
カンボジア	-	-	-	23	20	16	11	18	16	13	14
インドネシア	-	-	5	-	-	-	1	3	5	9	14
チベット	-	-	-	24	21	18	21	16	15	11	12
ロシア	-	-	-	1	4	3	10	9	9	10	10
インドネシア	-	-	-	3	11	11	15	10	12	11	10
スリランカ	-	-	1	7	4	6	6	6	7	8	10
アフガニスタン	-	-	4	3	5	4	6	7	8	8	9
ネパール	-	-	-	1	3	8	5	8	7	9	9
ボリビア	-	-	-	-	-	-	-	9	7	5	8
ウルグアイ	-	-	-	7	37	20	19	4	5	5	6
コロンビア	-	-	-	-	-	-	1	5	4	4	4
ベネズエラ	-	-	-	1	3	3	4	5	5	5	4
エクアドル	-	-	-	-	1	1	2	3	3	3	4
ペルー	-	-	-	-	-	-	2	2	4	3	3
ドミニカ	-	-	-	-	-	-	-	-	-	2	3
ジャマイカ	-	-	4	8	4	10	7	3	1	1	3
トリニダード	-	-	-	9	3	6	2	3	3	2	3
スリナム	-	-	-	-	-	-	2	3	3	3	3
ガイアナ	-	-	-	-	-	-	1	2	2	3	3
パラグアイ	-	-	-	2	1	1	4	3	2	3	2
ウルグアイ	-	-	-	-	-	-	5	3	2	1	2
コロンビア	-	-	-	-	2	1	1	1	2	2	2
ベネズエラ	-	-	3	-	3	3	6	3	2	2	2
ドミニカ	-	-	-	-	-	3	2	2	2	2	2
ジャマイカ	-	-	-	-	-	-	1	2	2	2	2
トリニダード	-	-	1	1	-	1	2	2	1	1	1
パラグアイ	-	-	-	-	2	1	-	-	-	-	1
ウルグアイ	-	-	-	-	-	-	-	1	1	1	1
コロンビア	-	-	-	-	-	-	1	1	1	1	1
ベネズエラ	-	-	-	-	-	-	-	1	1	1	1
エクアドル	-	-	-	1	1	1	1	-	-	1	1
ペルー	-	-	-	-	1	1	1	-	-	-	1
ドミニカ	-	-	-	-	-	-	-	1	1	1	1
ジャマイカ	-	-	1	1	1	1	3	1	1	1	1
トリニダード	-	-	3	3	-	1	1	2	1	1	1
パラグアイ	-	-	-	-	-	-	-	-	-	-	1
ウルグアイ	-	-	-	-	-	-	-	-	1	1	1
コロンビア	-	-	-	-	-	-	-	-	1	1	1
ベネズエラ	-	-	-	-	-	-	-	-	1	1	1
エクアドル	-	-	-	1	2	2	2	-	-	1	-
ペルー	-	-	-	-	-	-	1	1	1	1	-
ドミニカ	-	-	-	-	2	2	1	1	1	1	-
ジャマイカ	-	-	-	-	-	1	1	-	1	-	-
トリニダード	-	-	-	8	-	-	-	2	1	-	-
パラグアイ	-	-	-	-	-	-	-	1	1	-	-
ウルグアイ	-	-	-	1	-	-	1	-	-	-	-
コロンビア	-	-	-	-	-	1	2	-	-	-	-
ベネズエラ	-	-	-	-	-	-	-	1	-	-	-
エクアドル	-	-	-	-	-	-	-	1	-	-	-
ペルー	-	-	-	-	-	-	-	1	-	-	-
ドミニカ	-	-	-	-	-	-	-	1	-	-	-
ジャマイカ	-	-	-	-	-	-	-	1	-	-	-
トリニダード	-	-	-	-	-	-	-	1	-	-	-
パラグアイ	-	-	-	-	-	-	-	2	-	-	-
ウルグアイ	-	-	-	-	-	-	1	-	-	-	-
コロンビア	-	-	-	-	-	-	-	1	-	-	-
ベネズエラ	-	-	-	-	-	-	-	1	-	-	-
エクアドル	-	-	-	-	-	-	-	1	-	-	-
ペルー	-	-	-	-	-	-	-	1	-	-	-
ドミニカ	-	-	-	-	-	-	-	1	-	-	-
ジャマイカ	-	-	-	-	-	-	-	1	-	-	-
トリニダード	-	-	-	-	-	-	-	1	-	-	-
パラグアイ	-	-	-	-	-	-	-	2	-	-	-
ウルグアイ	-	-	-	-	-	-	1	-	-	-	-
コロンビア	-	-	-	-	-	-	-	1	-	-	-
ベネズエラ	-	-	-	-	-	-	-	1	-	-	-
エクアドル	-	-	-	-	-	-	-	1	-	-	-
ペルー	-	-	-	-	-	-	-	1	-	-	-
ドミニカ	-	-	-	-	-	-	-	1	-	-	-
ジャマイカ	-	-	-	-	-	-	-	1	-	-	-
トリニダード	-	-	-	-	-	-	-	1	-	-	-
パラグアイ	-	-	-	-	-	-	-	1	-	-	-
ウルグアイ	-	-	-	-	-	-	-	1	-	-	-
コロンビア	-	-	-	-	-	-	-	1	-	-	-
ベネズエラ	-	-	-	-	-	-	-	1	-	-	-
エクアドル	-	-	-	-	-	-	-	1	-	-	-
ペルー	-	-	-	-	-	-	-	1	-	-	-
ドミニカ	-	-	-	-	-	-	-	1	-	-	-
ジャマイカ	-	-	-	-	-	-	-	1	-	-	-
トリニダード	-	-	-	-	-	-	-	1	-	-	-
パラグアイ	-	-	-	-	-	-	-	1	-	-	-
ウルグアイ	-	-	-	-	-	-	-	1	-	-	-
コロンビア	-	-	-	-	-	-	-	1	-	-	-
ベネズエラ	-	-	-	-	-	-	-	1	-	-	-
エクアドル	-	-	-	-	-	-	-	1	-	-	-
ペルー	-	-	-	-	-	-	-	1	-	-	-
ドミニカ	-	-	-	-	-	-	-	1	-	-	-
ジャマイカ	-	-	-	-	-	-	-	1	-	-	-
トリニダード	-	-	-	-	-	-	-	1	-	-	-
パラグアイ	-	-	-	-	-	-	-	1	-	-	-
ウルグアイ	-	-	-	-	-	-	-	1	-	-	-
コロンビア	-	-	-	-	-	-	-	1	-	-	-
ベネズエラ	-	-	-	-	-	-	-	1	-	-	-
エクアドル	-	-	-	-	-	-	-	1	-	-	-
ペルー	-	-	-	-	-	-	-	1	-	-	-
ドミニカ	-	-	-	-	-	-	-	1	-	-	-
ジャマイカ	-	-	-	-	-	-	-	1	-	-	-
トリニダード	-	-	-	-	-	-	-	1	-	-	-
パラグアイ	-	-	-	-	-	-	-	1	-	-	-
ウルグアイ	-	-	-	-	-	-	-	1	-	-	-
コロンビア	-	-	-	-	-	-	-	1	-	-	-
ベネズエラ	-	-	-	-	-	-	-	1	-	-	-
エクアドル	-	-	-	-	-	-	-	1	-	-	-
ペルー	-	-	-	-	-	-	-	1	-	-	-
ドミニカ	-	-	-	-	-	-	-	1	-	-	-
ジャマイカ	-	-	-	-	-	-	-	1	-	-	-
トリニダード	-	-	-	-	-	-	-	1	-	-	-
パラグアイ	-	-	-	-	-	-	-	1	-	-	-
ウルグアイ	-	-	-	-	-	-	-	1	-	-	-
コロンビア	-	-	-	-	-	-	-	1	-	-	-
ベネズエラ	-	-	-	-	-	-	-	1	-	-	-
エクアドル	-	-	-	-	-	-	-	1	-	-	-
ペルー	-	-	-	-	-	-	-	1	-	-	-
ドミニカ	-	-	-	-	-	-	-	1	-	-	-
ジャマイカ	-	-	-	-	-	-	-	1	-	-	-
トリニダード	-	-	-	-	-	-	-	1	-	-	-
パラグアイ	-	-	-	-	-	-	-	1	-	-	-
ウルグアイ	-	-	-								

2-11 産業(大分類)別常住地・従業地就業人口(15歳以上)

(平成27年10月1日)

区分 産業別	常住地による就業者数									従業地による就業者数				
	総数	自市で従業			他市区町村で従業			従業地 不詳	総数	他市区町村で常住				
		自宅	自宅外		県内	県外	自市で 常住 (再掲)				県内	県外		
総数	64,519	40,846	5,665	35,181	20,623	15,904	4,719	3,050	95,649	40,846	51,407	44,831	6,576	
農業	2,438	2,268	1,921	347	170	152	18	—	2,480	2,268	209	179	30	
林業	4	1	—	1	3	3	—	—	1	1	—	—	—	
漁業	9	7	—	7	2	1	1	—	11	7	4	3	1	
鉱業, 採石業, 砂利採取業	21	12	—	12	7	4	3	2	32	12	18	15	3	
建設業	3,193	1,851	519	1,332	1,271	955	316	71	4,252	1,851	2,291	1,917	374	
製造業	6,282	3,184	213	2,971	3,039	2,317	722	59	7,817	3,184	4,531	4,010	521	
電気・ガス・熱供給・水道業	222	66	—	66	156	124	32	—	351	66	283	267	16	
情報通信業	837	272	51	221	558	210	348	7	731	272	448	397	51	
運輸業, 郵便業	9,842	7,418	143	7,275	2,360	1,749	611	64	23,338	7,418	15,816	12,665	3,151	
卸売業, 小売業	8,879	5,653	618	5,035	3,155	2,494	661	71	11,782	5,653	6,022	5,465	557	
金融業, 保険業	1,090	508	42	466	579	452	127	3	1,771	508	1,255	1,159	96	
不動産業, 物品賃貸業	1,137	740	225	515	376	259	117	21	1,638	740	875	806	69	
学術研究, 専門・技術サービス業	1,224	636	195	441	583	348	235	5	1,252	636	598	520	78	
宿泊業, 飲食サービス業	4,097	3,281	276	3,005	788	584	204	28	6,387	3,281	3,066	2,850	216	
生活関連サービス業, 娯楽業	2,533	1,687	246	1,441	808	638	170	38	3,475	1,687	1,734	1,554	180	
教育, 学習支援業	2,491	1,240	117	1,123	1,244	1,086	158	7	2,542	1,240	1,287	1,209	78	
医療, 福祉	5,532	3,457	197	3,260	2,048	1,876	172	27	6,448	3,457	2,947	2,652	295	
複合サービス事業	523	341	—	341	180	168	12	2	607	341	262	246	16	
サービス業(他に分類されないもの)	5,607	4,235	267	3,968	1,314	935	379	58	10,727	4,235	6,417	5,949	468	
公務(他に分類されるものを除く)	3,937	2,441	24	2,417	1,489	1,250	239	7	4,901	2,441	2,450	2,198	252	
分類不能の産業	4,621	1,548	611	937	493	299	194	2,580	5,106	1,548	894	770	124	

(注) 常住地による就業者数とは、成田市民の就業者数である。

資料 国勢調査

従業地による就業者数とは、成田市に勤務する就業者数である。

「他市区町村で従業」には従業地不詳を含む。

「従業地による就業者数の総数」には、従業地不詳で、成田市に常住している者を含む。

2-12 産業(大分類)別就業人口(15歳以上)

(各年10月1日)

年・区分		平成2		7		12		17	
		人口	構成比(%)	人口	構成比(%)	人口	構成比(%)	人口	構成比(%)
産業別	数	43,559	100.00	48,117	100.00	50,198	100.00	51,576	100.00
第1次産業	業	2,461	5.65	2,104	4.37	1,746	3.48	1,585	3.07
農	業	2,452	5.63	2,094	4.35	1,734	3.45	1,571	3.05
林	業	2	0.00	3	0.01	2	0.00	3	0.01
漁	業	7	0.02	7	0.01	10	0.02	11	0.02
第2次産業	業	8,159	18.73	8,035	16.70	7,955	15.85	8,037	15.58
鉱	業	15	0.03	13	0.03	21	0.04	8	0.02
建設	業	2,862	6.57	3,163	6.57	3,013	6.00	2,709	5.25
製造	業	5,282	12.13	4,859	10.10	4,921	9.80	5,320	10.31
第3次産業	業	32,731	75.14	37,423	77.78	39,492	78.67	40,945	79.39
電気・ガス・熱供給・水道業	業	232	0.53	261	0.54	272	0.54	225	0.44
運輸・通信業	業	6,561	15.06	7,463	15.51	8,029	15.99	8,797	17.06
卸売・小売業, 飲食店	業	9,413	21.61	10,917	22.69	11,567	23.04	11,028	21.38
金融・保険業	業	1,068	2.45	1,224	2.54	1,128	2.25	942	1.83
不動産業	業	501	1.15	434	0.90	463	0.92	671	1.30
サービス業	業	11,452	26.29	13,601	28.27	14,639	29.16	15,614	30.27
公務	業	3,504	8.04	3,523	7.32	3,394	6.76	3,668	7.11
分類不能の産業	業	208	0.48	555	1.15	1,005	2.00	1,009	1.96

年・区分		平成22			27				
		成田市	千葉県	全国	成田市	千葉県	全国		
産業別	数	63,259	100.00	100.00	100.00	64,519	100.00	100.00	100.00
第1次産業	業	2,617	4.14	2.86	3.99	2,451	3.80	2.78	3.77
農	業	2,606	4.12	2.69	3.58	2,438	3.78	2.62	3.40
林	業	4	0.01	0.01	0.11	4	0.01	0.01	0.11
漁	業	7	0.01	0.16	0.30	9	0.01	0.15	0.26
第2次産業	業	9,765	15.44	19.21	23.70	9,496	14.72	19.44	23.63
鉱業, 採石業, 砂利採取業	業	26	0.04	0.04	0.04	21	0.03	0.04	0.04
建設	業	3,195	5.05	7.41	7.51	3,193	4.95	7.41	7.37
製造	業	6,544	10.34	11.76	16.15	6,282	9.74	11.99	16.22
第3次産業	業	46,929	74.19	71.55	66.51	47,951	74.32	72.32	67.23
電気・ガス・熱供給・水道業	業	272	0.43	0.47	0.48	222	0.34	0.46	0.48
情報通信業	業	847	1.34	4.47	2.73	837	1.30	4.54	2.85
運輸業, 郵便業	業	10,124	16.00	7.04	5.40	9,842	15.25	6.96	5.17
卸売業, 小売業	業	8,771	13.87	17.07	16.45	8,879	13.76	15.92	15.28
金融業, 保険業	業	1,113	1.76	3.41	2.54	1,090	1.69	3.17	2.42
不動産業, 物品賃貸業	業	1,021	1.61	2.32	1.87	1,137	1.76	2.51	2.03
学術研究, 専門・技術サービス業	業	1,265	2.00	3.60	3.19	1,224	1.90	3.57	3.26
宿泊業, 飲食サービス業	業	4,221	6.67	5.61	5.74	4,097	6.35	5.50	5.51
生活関連サービス業, 娯楽業	業	2,533	4.00	4.16	3.69	2,533	3.93	4.03	3.52
教育, 学習支援業	業	2,323	3.67	4.31	4.42	2,491	3.86	4.42	4.52
医療, 福祉	業	4,537	7.17	8.58	10.28	5,532	8.57	10.29	11.92
複合サービス事業	業	353	0.56	0.41	0.63	523	0.81	0.59	0.82
サービス業(他に分類されないもの)	業	5,376	8.50	6.55	5.71	5,607	8.69	6.91	6.01
公務(他に分類されるものを除く)	業	4,173	6.60	3.55	3.38	3,937	6.10	3.45	3.44
分類不能の産業	業	3,948	6.24	6.38	5.80	4,621	7.16	5.46	5.37

資料 国勢調査

2-13 労働力状態男女別人口(15歳以上)

(各年10月1日)

年	区分 男 女 別	総数	労働力人口							完全失業者	非労働力人口
			就業者					休業者			
			主 任 主 任	に 事 務	家 事 の ほ 仕	の か 事	通 学 の か た わ ら 事				
平成2	計	68,172	44,531	43,559	38,214	4,694	220	431	972	23,395	
	男	34,660	28,497	27,884	27,384	137	118	245	613	6,000	
	女	33,512	16,034	15,675	10,830	4,557	102	186	359	17,395	
7	計	75,563	49,848	48,117	41,143	6,072	415	487	1,731	25,193	
	男	38,633	31,506	30,419	29,765	194	207	253	1,087	6,758	
	女	36,930	18,342	17,698	11,378	5,878	208	234	644	18,435	
12	計	80,827	52,167	50,198	43,194	5,705	632	667	1,969	26,923	
	男	40,768	31,795	30,602	29,626	273	326	377	1,193	7,746	
	女	40,059	20,372	19,596	13,568	5,432	306	290	776	19,177	
17	計	86,088	54,049	51,576	43,565	6,515	722	774	2,473	28,448	
	男	43,068	32,236	30,659	29,571	378	360	350	1,577	8,286	
	女	43,020	21,813	20,917	13,994	6,137	362	424	896	20,162	
22	計	109,785	66,462	63,259	52,986	7,977	992	1,304	3,203	34,000	
	男	54,870	38,849	36,713	34,963	586	544	620	2,136	10,899	
	女	54,915	27,613	26,546	18,023	7,391	448	684	1,067	23,101	
27 (成田市)	計	111,337	66,758	64,519	53,428	8,788	985	1,318	2,239	35,781	
	男	55,525	38,240	36,778	34,891	744	537	606	1,462	12,505	
	女	55,812	28,518	27,741	18,537	8,044	448	712	777	23,276	
(旧成田市)	計	95,017	56,938	55,021	45,721	7,370	831	1,099	1,917	29,996	
	男	47,321	32,607	31,368	29,881	576	430	481	1,239	10,314	
	女	47,696	24,331	23,653	15,840	6,794	401	618	678	19,682	
(旧下総町)	計	6,097	3,584	3,455	2,780	550	36	89	129	2,272	
	男	3,029	2,075	1,987	1,845	75	20	47	88	827	
	女	3,068	1,509	1,468	935	475	16	42	41	1,445	
(旧大栄町)	計	10,223	6,236	6,043	4,927	868	118	130	193	3,513	
	男	5,175	3,558	3,423	3,165	93	87	78	135	1,364	
	女	5,048	2,678	2,620	1,762	775	31	52	58	2,149	

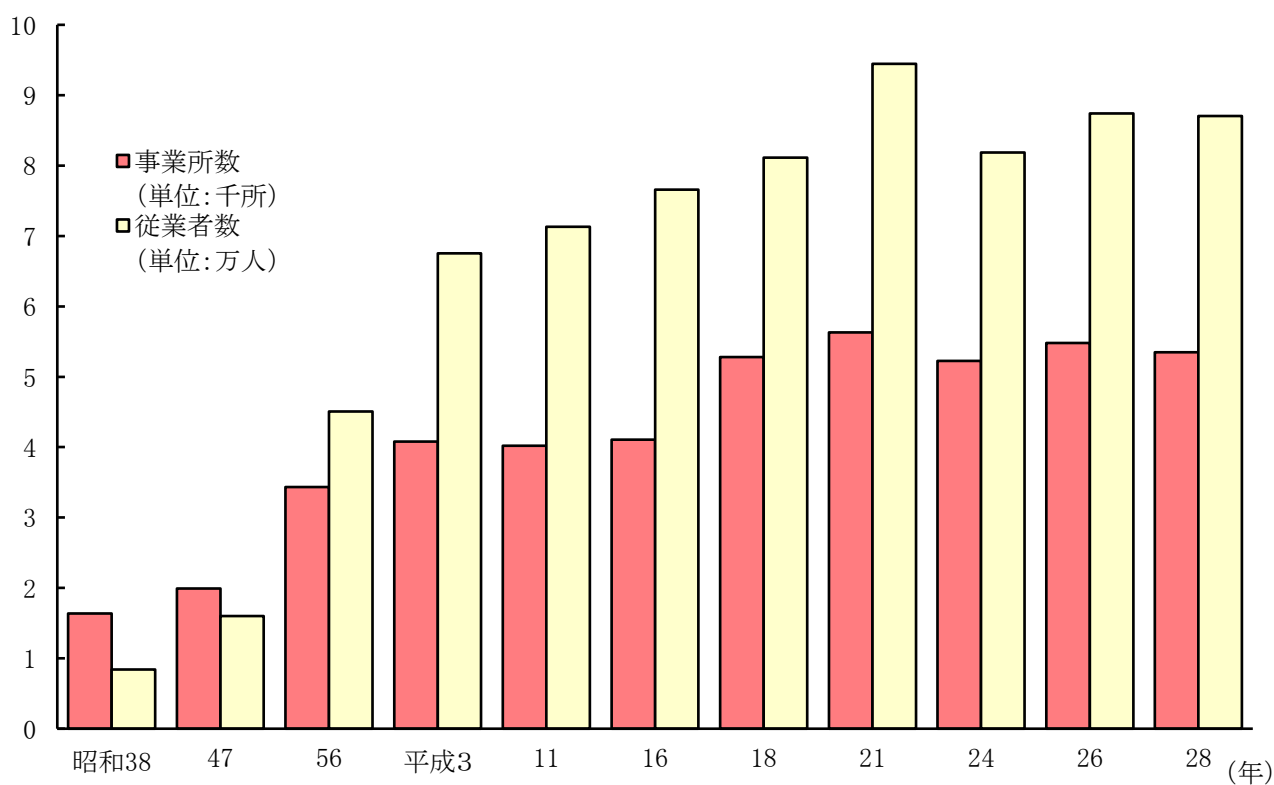
(注)総数には労働力状態不詳を含む。

平成22年より旧下総町, 旧大栄町分を含む。

資料 国勢調査

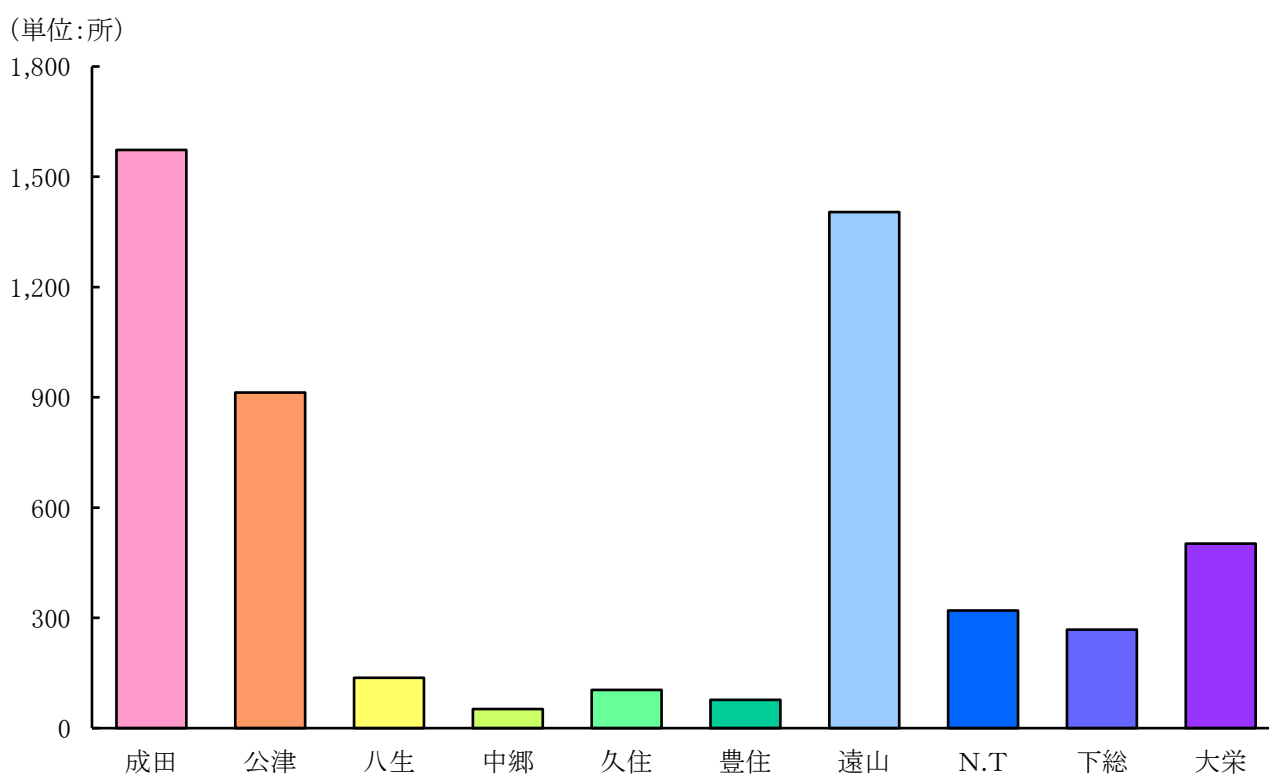
事業所

9 事業所数と従業者数



(注)事業所及び従業者数には公務を含まない。

10 地区別事業所数 (平成28年6月1日現在)



3-1 産業別事業所数及び従業者数

区分 年月日	総 数		第 1 次 産 業		第 2 次 産 業		第 3 次 産 業		公 務	
	事業所数	従業者数	事業所数	従業者数	事業所数	従業者数	事業所数	従業者数	事業所数	従業者数
昭和										
38. 7. 1	1,639	8,412	4	29	263	1,824	1,372	6,559
41. 7. 1	1,699	10,585	10	220	284	2,443	1,405	7,922
44. 7. 1	1,825	13,081	17	210	282	3,698	1,526	9,173
47. 9. 1	1,990	16,001	18	151	305	3,744	1,667	12,106	16	645
50. 5. 15	2,156	17,669	21	178	304	4,062	1,831	13,429	23	819
53. 6. 15	2,814	37,122	21	214	345	4,319	2,448	32,589	26	2,583
56. 7. 1	3,435	45,047	22	154	452	5,810	2,961	39,083	27	2,042
61. 7. 1	3,796	51,270	20	181	476	6,987	3,300	44,102	29	3,581
平成										
3. 7. 1	4,077	67,546	14	190	523	8,636	3,540	58,720	31	3,678
8. 10. 1	4,361	75,802	16	125	530	8,880	3,815	66,797	34	4,083
11. 7. 1	4,018	71,330	12	159	480	7,880	3,526	63,291
13. 10. 1	4,429	80,654	12	150	509	7,913	3,908	72,591	36	4,270
16. 6. 1	4,106	76,577	13	175	438	6,541	3,655	69,861
18. 10. 1	5,281	81,137	26	354	678	11,186	4,577	69,597	46	4,961
21. 7. 1	5,630	94,476	45	559	748	12,363	4,837	81,554	50	5,107
24. 2. 1	5,225	81,848	43	507	694	11,473	4,488	69,868
26. 7. 1	5,482	87,392	47	526	693	10,913	4,742	75,953	52	5,329
28. 6. 1	5,350	87,039	41	493	674	11,115	4,635	75,431

(注) 事業所及び従業者数の総数には公務を含まない。

資料 事業所・企業統計調査
経済センサス

3-2 産業(中分類)別事業所数

産 業 中 分 類		事業所数	従業者数
総 数		5,350	87,039
第 一 次 産 業	農 業	41	493
	林 業	39	469
	漁 業	—	—
	漁 業 (水 産 養 殖 業 を 除 く) 水 産 養 殖 業	2 — 2	24 — 24
第 二 次 産 業	鉱 業 , 採 石 業 , 砂 利 採 取 業	674	11,115
	建 設 業	2	21
	総 合 工 事 業 (設 備 工 事 業 を 除 く)	439	3,055
	職 別 工 事 業 (設 備 工 事 業 を 除 く)	237	2,022
	設 備 工 事 業	117	465
	製 造 業	85	568
	食 料 品 製 造 業	233	8,039
	飲 料 ・ た ば こ ・ 飼 料 製 造 業	60	3,711
	織 維 工 業	3	61
	木 材 ・ 木 製 品 製 造 業 (家 具 を 除 く)	4	12
	家 具 ・ 装 備 品 製 造 業	6	14
	パ ル プ ・ 紙 ・ 紙 加 工 品 製 造 業	8	11
	印 刷 ・ 同 関 連 業	4	130
	化 学 工 業	8	52
	石 油 製 品 ・ 石 炭 製 品 製 造 業	16	974
	プ ラ ス チ ッ ク 製 品 製 造 業 (別 掲 を 除 く)	2	18
	ゴ ム 製 品 製 造 業	14	412
	な め し 革 ・ 同 製 品 ・ 毛 皮 製 造 業	6	125
	窯 業 ・ 土 石 製 品 製 造 業	1	2
	鉄 鋼 製 造 業	13	270
	非 鉄 金 属 製 造 業	7	228
	鉄 金 属 製 品 製 造 業	4	49
	は ん 用 機 械 器 具 製 造 業	30	547
生 産 用 機 械 器 具 製 造 業	8	104	
電 子 部 品 ・ デ バ イ ス ・ 電 子 回 路 製 造 業	12	502	
電 気 機 械 器 具 製 造 業	2	5	
情 報 通 信 機 械 器 具 製 造 業	1	600	
輸 送 用 機 械 器 具 製 造 業	3	18	
そ の 他 の 製 造 業	1	8	
	8	156	
	12	30	
第 三 次 産 業	電 気 ・ ガ ス ・ 熱 供 給 ・ 水 道 業	4,635	75,431
	電 気 業	3	210
	ガ ス 業	2	196
	熱 水 供 給 業	—	—
	水 道 業	—	—
	情 報 通 信 業	1	14
	通 信 業	39	617
	放 送 業	8	221
	情 報 サ ー ビ ス 業	3	28
	イ ン タ ー ネット 附 随 サ ー ビ ス 業	9	282
	映 像 ・ 音 声 ・ 文 字 情 報 制 作 業	1	21
	運 輸 業 , 郵 便 業	18	65
	鉄 道 運 送 業	408	20,955
道 路 旅 客 運 送 業	12	290	
道 路 貨 物 運 送 業	32	1,594	
水 空 運 輸 業	124	2,627	
倉 庫 業	—	—	
輸 送 倉 庫 業	53	3,678	
運 輸 に 附 帯 す る サ ー ビ ス 業	21	320	
郵 便 業 (信 書 便 事 業 を 含 む)	166	12,446	
	—	—	

及び従業者数(公務を除く)

(平成28年6月1日)

産 業 中 分 類		事業所数	従業者数
第	卸 売 業 , 小 売 業	1,470	13,577
	各 種 商 品 卸 売 業	1	11
	織 維 ・ 衣 服 等 卸 売 業	5	14
	飲 食 料 品 卸 売 業	109	1,428
	建 築 材 料 , 鋳 物 ・ 金 属 材 料 等 卸 売 業	55	285
	機 械 器 具 卸 売 業	48	400
	そ の 他 の 卸 売 業	67	495
	各 種 商 品 小 売 業	6	639
	織 物 ・ 衣 服 ・ 身 の 回 り 品 小 売 業	218	1,211
	飲 食 料 品 小 売 業	347	3,904
三	機 械 器 具 小 売 業	122	1,029
	そ の 他 の 小 売 業	461	3,758
	無 店 舗 小 売 業	29	311
	不 詳 業	2	92
	金 融 業 , 保 険 業	119	1,891
	銀 行 業	26	668
	協 同 組 織 金 融 業	7	92
	ク レ ジ ッ ト カ ー ド 業 等 非 預 金 信 用 機 関 業	6	80
	金 融 商 品 取 引 業 , 商 品 先 物 取 引 業	2	16
	補 助 的 金 融 業 等	15	184
次	保 険 業 (保 険 媒 介 代 理 業 , 保 険 サ ー ビ ス 業 を 含 む)	63	851
	不 動 産 業 , 物 品 賃 貸 業	329	1,504
	不 動 産 取 引 業	45	193
	不 動 産 賃 貸 業 ・ 管 理 業	240	970
	物 品 賃 貸 業	44	341
	学 術 研 究 , 専 門 ・ 技 術 サ ー ビ ス 業	155	916
	学 術 ・ 開 発 研 究 機 関 業	3	31
	専 門 サ ー ビ ス 業	74	342
	広 告 業	5	110
	技 術 サ ー ビ ス 業	73	433
産	宿 泊 業 , 飲 食 サ ー ビ ス 業	756	8,842
	宿 泊 業	52	1,764
	飲 食 店 業	645	6,597
	持 ち 帰 り ・ 配 達 飲 食 サ ー ビ ス 業	59	481
	生 活 関 連 サ ー ビ ス 業 , 娯 楽 業	498	4,053
	洗 濯 ・ 理 容 ・ 美 容 ・ 浴 場 業	342	1,578
	そ の 他 の 生 活 関 連 サ ー ビ ス 業	85	795
	娯 楽 業	71	1,680
	教 育 , 学 習 支 援 業	140	1,373
	学 校 教 育 業	19	621
業	そ の 他 の 教 育 , 学 習 支 援 業	121	752
	医 療 , 福 祉	329	6,638
	医 療 業	212	4,086
	保 健 衛 生 業	3	21
	社 会 保 険 ・ 社 会 福 祉 ・ 介 護 事 業	113	2,521
	不 詳 業	1	10
	複 合 サ ー ビ ス 事 業	32	636
	郵 便 局	22	487
	協 同 組 合 (他 に 分 類 さ れ な い も の)	10	149
	サ ー ビ ス 業 (他 に 分 類 さ れ な い も の)	357	14,219
廃 棄 物 処 理 業	29	491	
自 動 車 整 備 業	56	377	
機 械 等 修 理 業 (別 掲 を 除 く)	35	693	
職 業 紹 介 ・ 労 働 者 派 遣 業	32	2,090	
そ の 他 の 事 業 サ ー ビ ス 業	120	9,852	
政 治 ・ 経 済 ・ 文 化 団 体	24	193	
宗 教 業	55	399	
そ の 他 の サ ー ビ ス 業	6	124	

資料 経済センサス

所数(公務を除く)

(平成28年6月1日)

第3次産業

情報 通 信 業	運郵 輸 便 業 業	卸小 売 業 業	金保 融 業 業	不物 動品 産貨 業貸 業業	学専サ 術門 研・ビ 究技ス 術業業	宿サ 泊 業、 飲ス 食業業	生サ 活 関ス 業業	娛サ 楽 業業	教支 育、 援 学 習業業	医 療 、 福 祉	複事 合サ ー ビ ス業業	サ(れ 他な い ビ ス 類の 業さ)
39	408	1,470	119	329	155	756	498	140	329	32	357	
11	14	504	50	111	63	330	152	58	91	6	83	
-	-	21	-	2	-	16	10	4	-	-	2	
-	-	13	-	3	1	5	2	1	-	-	2	
1	-	38	5	5	2	11	8	3	6	1	5	
-	-	12	-	2	-	8	-	1	2	-	-	
-	-	15	-	1	-	10	-	1	-	-	-	
-	-	22	-	3	2	4	-	2	5	-	-	
-	1	33	2	6	-	26	6	3	4	-	3	
5	8	66	33	30	10	139	40	13	15	-	32	
-	-	5	1	2	2	3	3	1	2	1	-	
-	-	-	-	2	2	-	2	1	2	-	-	
-	1	-	-	-	1	1	2	1	1	-	1	
-	1	30	2	4	1	18	7	2	3	-	7	
-	-	20	-	3	2	5	9	-	5	3	4	
-	-	15	1	16	16	8	8	2	4	-	4	
1	-	21	1	11	7	7	4	-	7	1	4	
1	1	151	3	2	2	48	32	6	9	-	2	
-	1	2	-	10	2	3	-	2	1	-	2	
1	-	2	-	2	3	1	3	3	2	-	7	
1	-	4	1	2	3	3	-	6	5	-	1	
-	-	3	-	-	-	-	2	2	2	-	1	
1	-	17	1	2	3	7	4	2	9	-	1	
-	-	6	-	2	3	1	4	2	3	-	3	
-	1	8	-	1	1	6	6	-	4	-	2	
5	11	286	9	55	26	141	116	38	89	4	35	
-	-	1	-	-	1	1	1	-	-	-	1	
-	-	2	-	-	-	1	3	2	-	-	-	
-	-	4	1	-	-	4	2	-	-	-	3	
-	-	1	1	-	-	-	2	-	3	-	2	
-	-	1	-	1	-	3	3	-	1	-	-	
-	-	1	-	1	-	3	-	-	4	-	2	
1	1	8	-	3	1	7	6	1	3	-	-	
2	-	38	2	9	4	40	25	5	21	-	5	
1	1	46	-	22	8	21	15	4	10	-	7	
-	2	71	1	4	3	10	8	1	2	1	4	
-	-	8	-	-	-	-	-	-	-	-	1	
-	-	1	1	-	1	3	1	-	2	-	-	
-	-	5	-	1	-	5	1	-	4	2	2	
-	1	-	-	-	-	-	-	-	-	-	-	
-	1	15	-	2	2	8	9	3	6	-	1	
-	1	16	-	2	2	4	11	4	12	-	-	
1	-	13	-	4	2	14	11	2	10	1	1	
-	3	47	1	3	-	15	12	10	3	-	5	
-	-	1	1	-	-	1	-	2	3	-	-	
-	1	-	-	2	-	-	-	1	-	-	-	
-	-	3	-	1	2	-	2	-	4	-	1	
-	-	4	1	-	-	1	3	3	1	-	-	
-	-	-	-	-	-	-	1	-	-	-	-	

資料 経済センサス

3-3 大字別・産業別事業所数(続き)

大字名	区分	総数		第1次産業	第2次産業			第3次産業		
		事業所数	従業者数	農林漁業	鉱業, 採石業, 採掘業	建設業	製造業	電気・ガス・熱供給業	水道業	
八	生地	137	1,904	3	27	—	16	11	107	—
松	区	30	168	—	5	—	4	1	25	—
大	区	21	162	—	5	—	2	3	16	—
上	福	2	15	—	—	—	—	—	2	—
下	福	11	161	1	4	—	3	1	6	—
宝	田	23	255	1	4	—	—	4	18	—
押	田	38	1,094	1	6	—	4	2	31	—
山	畑	8	31	—	3	—	3	—	5	—
米	口野	4	18	—	—	—	—	—	4	—
中	郷地	52	800	1	13	—	6	7	38	—
野	毛	12	55	1	3	—	1	2	8	—
東	金	5	46	—	—	—	—	—	5	—
関	金	1	3	—	—	—	—	—	1	—
和	田	2	3	—	—	—	—	—	2	—
下	山	4	29	—	1	—	1	—	3	—
新	妻	4	5	—	2	—	1	1	2	—
芦	田	7	139	—	3	—	1	2	4	—
東	泉	6	456	—	—	—	—	—	6	—
西	泉	4	19	—	1	—	1	—	3	—
赤	荻	7	45	—	3	—	1	2	4	—
久	住地	104	2,887	2	43	—	18	25	59	—
	芝	10	38	1	6	—	4	2	3	—
大	室	14	241	—	4	—	2	2	10	—
土	室	3	16	—	1	—	1	—	2	—
小	泉	6	97	1	3	—	3	—	2	—
成	毛	2	5	—	1	—	1	—	1	—
大	生	1	4	—	—	—	—	—	1	—
幡	谷	7	74	—	2	—	1	1	5	—
飯	岡	8	28	—	1	—	1	—	7	—
荒	海	6	29	—	3	—	3	—	3	—
磯	部	4	85	—	2	—	1	1	2	—
水	掛	—	—	—	—	—	—	—	—	—
新	泉	31	2,204	—	18	—	—	18	13	—
久	目	4	47	—	—	—	—	—	4	—
住	目	3	8	—	1	—	—	1	2	—
住	目	3	9	—	1	—	1	—	2	—
住	目	2	2	—	—	—	—	—	2	—
豊	住地	77	1,224	2	25	—	11	14	50	—
北	羽	25	85	—	5	—	3	2	20	—
長	沼	16	230	—	6	—	4	2	10	—
南	鳥	23	864	2	8	—	1	7	13	—
佐	野	—	—	—	—	—	—	—	—	—
竜	台	9	40	—	3	—	1	2	6	—
安	西部	2	3	—	1	—	1	—	1	—
南	部	—	—	—	—	—	—	—	—	—
北	部	2	2	—	2	—	1	1	—	—
遠	山地	1,404	39,017	7	124	—	79	45	1,273	—
小	菅	36	768	—	1	—	—	1	35	—
大	山	13	313	—	1	—	1	—	12	—
馬	場	5	68	—	—	—	—	—	5	—
久	米	5	65	1	3	—	3	—	1	—
久	野	3	7	—	—	—	—	—	3	—
山	作	12	138	—	1	—	1	—	11	—
吉	倉	28	1,056	—	5	—	2	3	23	—

第3次産業

情報通信業	運輸業	卸売業	金融業	不動産業	専門・技術業	宿泊業、飲食業	生活サービス業	娯楽業	教育、学習業	医療、福祉	複合サービス業	その他に分類されないもの
—	7	28	—	11	4	13	11	3	13	3	14	
—	1	8	—	1	2	4	2	—	2	2	3	
—	1	2	—	4	—	—	3	—	3	—	3	
—	—	2	—	—	—	—	—	—	—	—	—	
—	2	—	—	—	1	—	—	1	—	—	2	
—	2	4	—	1	1	2	2	—	3	—	3	
—	1	9	—	3	—	7	2	2	4	1	2	
—	—	2	—	1	—	—	1	—	—	—	1	
—	—	1	—	1	—	—	1	—	1	—	—	
1	5	13	—	1	2	8	3	—	—	—	5	
1	—	3	—	—	—	3	—	—	—	—	1	
—	1	—	—	—	—	2	—	—	—	—	2	
—	—	—	—	—	—	1	—	—	—	—	—	
—	—	1	—	—	—	—	1	—	—	—	—	
—	1	—	—	1	1	—	—	—	—	—	—	
—	—	2	—	—	—	—	—	—	—	—	—	
—	—	2	—	—	1	—	—	—	—	—	1	
—	3	2	—	—	—	—	1	—	—	—	—	
—	—	2	—	—	—	—	1	—	—	—	—	
—	—	1	—	—	—	—	1	—	—	—	1	
—	4	16	—	2	3	6	11	1	3	2	11	
—	—	1	—	—	—	—	1	—	—	—	1	
—	—	2	—	—	1	3	—	—	2	—	2	
—	—	—	—	—	—	—	1	—	—	—	1	
—	—	—	—	—	—	—	—	—	—	—	2	
—	—	1	—	—	—	—	—	—	—	—	—	
—	—	—	—	—	—	—	—	—	1	—	—	
—	—	1	—	—	—	1	2	—	—	—	1	
—	—	3	—	—	—	1	1	—	—	1	1	
—	—	—	—	2	—	—	1	—	—	—	—	
—	—	1	—	—	—	—	1	—	—	—	—	
—	—	—	—	—	—	—	—	—	—	—	—	
—	4	2	—	—	2	1	1	1	—	—	2	
—	—	2	—	—	—	—	—	—	—	1	1	
—	—	1	—	—	—	—	1	—	—	—	—	
—	—	2	—	—	—	—	—	—	—	—	—	
—	—	—	—	—	—	—	2	—	—	—	—	
—	1	19	1	1	—	7	9	—	2	2	8	
—	—	6	—	—	—	2	5	—	—	2	5	
—	—	5	—	—	—	3	—	—	1	—	1	
—	1	4	1	1	—	1	3	—	1	—	1	
—	—	—	—	—	—	—	—	—	—	—	—	
—	—	3	—	—	—	—	1	—	—	—	1	
—	—	1	—	—	—	—	—	—	—	—	—	
—	—	—	—	—	—	—	—	—	—	—	—	
19	295	360	44	95	21	162	83	9	52	4	129	
—	4	7	—	6	2	4	5	—	1	1	5	
—	1	3	—	1	1	4	1	—	—	—	1	
—	1	2	—	—	—	1	1	—	—	—	—	
—	—	—	—	—	—	—	—	—	1	—	—	
—	—	—	—	1	1	—	—	—	1	—	—	
—	1	2	—	—	—	5	1	—	—	—	2	
—	4	7	—	1	1	5	2	—	—	—	3	

3-3 大字別・産業別事業所数(続き)

大字名	区分		総数		第1次産業	第2次産業				第3次産業	
	事業所数	従業者数	農林漁業	鉱業,採石業,採取業	建設業	製造業	電気・ガス・熱供給業	水道			
東川畑大	和ヶ清里	田栗田水塚	46	412	-	8	-	7	1	38	-
川畑大	ヶ清里	田栗田水塚	15	361	-	1	-	-	1	14	-
川畑大	ヶ清里	田栗田水塚	3	23	1	1	-	-	1	1	-
川畑大	ヶ清里	田栗田水塚	46	640	-	7	-	6	1	39	-
川畑大	ヶ清里	田栗田水塚	313	10,312	-	17	-	11	6	296	-
川畑大	三ヶ里	田栗田水塚	90	1,135	1	18	-	10	8	71	-
川畑大	三ヶ里	田栗田水塚	44	243	-	6	-	4	2	38	-
川畑大	三ヶ里	田栗田水塚	23	414	-	3	-	2	1	20	-
川畑大	三ヶ里	田栗田水塚	2	25	-	-	-	-	-	2	-
川畑大	三ヶ里	田栗田水塚	88	2,434	-	4	-	3	1	84	-
川畑大	三ヶ里	田栗田水塚	94	3,576	-	-	-	-	-	94	-
川畑大	三ヶ里	田栗田水塚	20	786	-	3	-	1	2	17	-
川畑大	三ヶ里	田栗田水塚	9	234	-	4	-	4	-	5	-
川畑大	三ヶ里	田栗田水塚	1	1	-	-	-	-	-	1	-
川畑大	三ヶ里	田栗田水塚	45	879	2	10	-	4	6	33	-
川畑大	三ヶ里	田栗田水塚	1	8	-	-	-	-	-	1	-
川畑大	三ヶ里	田栗田水塚	1	8	-	1	-	-	1	-	-
川畑大	三ヶ里	田栗田水塚	294	12,776	1	5	-	1	4	288	-
川畑大	三ヶ里	田栗田水塚	7	665	-	-	-	-	-	7	-
川畑大	三ヶ里	田栗田水塚	1	6	-	-	-	-	-	1	-
川畑大	三ヶ里	田栗田水塚	64	955	-	10	-	7	3	54	-
川畑大	三ヶ里	田栗田水塚	35	267	-	3	-	3	-	32	-
川畑大	三ヶ里	田栗田水塚	55	395	1	11	-	9	2	43	-
川畑大	三ヶ里	田栗田水塚	5	47	-	1	-	-	1	4	-
ニュータウン地区			320	2,997	-	20	-	19	1	300	1
赤坂	1丁目	目	4	46	-	-	-	-	-	4	-
赤坂	2丁目	目	77	1,135	-	-	-	-	-	77	1
赤坂	3丁目	目	14	342	-	1	-	1	-	13	-
赤坂	1丁目	目	7	30	-	2	-	2	-	5	-
赤坂	2丁目	目	1	7	-	-	-	-	-	1	-
赤坂	3丁目	目	17	105	-	1	-	1	-	16	-
加良部	1丁目	目	15	120	-	-	-	-	-	15	-
加良部	2丁目	目	2	4	-	-	-	-	-	2	-
加良部	3丁目	目	7	46	-	-	-	-	-	7	-
加良部	4丁目	目	4	21	-	1	-	1	-	3	-
加良部	5丁目	目	15	78	-	-	-	-	-	15	-
加良部	6丁目	目	11	97	-	-	-	-	-	11	-
橋賀	1丁目	目	38	349	-	3	-	3	-	35	-
橋賀	2丁目	目	6	31	-	-	-	-	-	6	-
橋賀	3丁目	目	1	17	-	-	-	-	-	1	-
玉造	1丁目	目	11	144	-	2	-	2	-	9	-
玉造	2丁目	目	3	9	-	1	-	-	1	2	-
玉造	3丁目	目	11	41	-	-	-	-	-	11	-
玉造	4丁目	目	10	49	-	2	-	2	-	8	-
玉造	5丁目	目	2	6	-	-	-	-	-	2	-
玉造	6丁目	目	7	14	-	2	-	2	-	5	-
玉造	7丁目	目	15	114	-	-	-	-	-	15	-
中台	1丁目	目	9	29	-	1	-	1	-	8	-
中台	2丁目	目	5	12	-	2	-	2	-	3	-
中台	3丁目	目	2	17	-	-	-	-	-	2	-
中台	4丁目	目	5	24	-	1	-	1	-	4	-
中台	5丁目	目	2	20	-	-	-	-	-	2	-
中台	6丁目	目	19	90	-	1	-	1	-	18	-

第3次産業

情報通信業	郵便業	小売業	保険業	不動産業	専門・技術業	宿泊業、飲食業	生活サービス業	娯楽業	教育、学習業	医療、福祉	複合サービス業	その他に分類されないもの
1	1	10	1	11	3	-	6	2	-	-	3	
-	1	3	-	2	-	-	1	1	5	-	1	
-	-	-	-	-	-	-	-	1	-	-	-	
-	8	9	-	4	-	7	1	-	3	1	6	
13	36	117	23	4	3	41	14	1	6	1	37	
-	15	18	-	8	1	8	6	-	11	-	4	
-	1	10	-	5	1	6	6	-	4	-	5	
-	10	6	-	-	-	1	1	-	-	-	2	
-	2	-	-	-	-	-	-	-	-	-	-	
-	62	8	-	7	1	1	2	1	-	-	2	
-	28	17	2	24	-	13	2	-	1	-	7	
-	-	4	-	4	-	2	4	-	-	-	3	
-	1	-	-	1	-	-	1	-	1	-	1	
-	-	-	-	-	-	-	-	-	-	-	1	
-	6	10	-	1	-	4	2	-	1	1	8	
-	-	1	-	-	-	-	-	-	-	-	-	
-	-	-	-	-	-	-	-	-	-	-	-	
5	96	90	16	3	1	34	14	-	6	-	23	
-	1	2	-	1	-	-	1	-	-	-	2	
-	1	-	-	-	-	-	-	-	-	-	-	
-	10	13	1	2	3	9	4	-	4	-	8	
-	1	7	1	-	2	11	4	1	4	-	1	
-	4	11	-	8	1	6	4	2	3	-	4	
-	-	3	-	1	-	-	-	-	-	-	-	
2	4	91	8	15	23	34	42	23	42	5	10	
-	-	-	-	-	-	1	-	-	3	-	-	
-	-	29	8	1	1	12	11	6	5	1	2	
2	-	8	-	-	-	1	2	-	-	-	-	
-	-	1	-	-	2	-	-	2	-	-	-	
-	-	-	-	-	-	1	-	-	-	-	-	
-	-	4	-	-	-	-	4	2	5	1	-	
-	-	3	-	-	-	2	2	3	4	-	1	
-	-	-	-	1	-	-	-	-	1	-	-	
-	-	1	-	3	-	-	2	-	-	-	1	
-	-	1	-	-	-	1	-	-	1	-	-	
-	-	3	-	-	3	1	3	1	3	1	-	
-	1	6	-	1	-	1	1	-	1	-	-	
-	-	11	-	2	4	2	4	4	6	-	2	
-	-	3	-	-	-	1	1	1	-	-	-	
-	-	-	-	-	-	-	-	1	-	-	-	
-	-	1	-	-	3	-	-	2	2	-	1	
-	1	1	-	-	-	-	-	-	-	-	-	
-	-	3	-	-	-	6	1	-	-	1	-	
-	-	3	-	-	1	1	-	-	3	-	-	
-	-	-	-	-	-	-	1	-	1	-	-	
-	-	1	-	1	1	-	1	-	-	-	1	
-	-	3	-	1	3	1	1	-	4	-	2	
-	1	2	-	2	1	1	1	-	-	-	-	
-	-	-	-	1	2	-	-	-	-	-	-	
-	-	-	-	-	-	1	-	1	-	-	-	
-	-	2	-	-	-	-	2	-	-	-	-	
-	-	1	-	-	-	-	1	-	-	-	-	
-	1	4	-	2	2	1	4	-	3	1	-	

3-3 大字別・産業別事業所数(続き)

大字名	区分	総数		第1次産業	第2次産業			第3次産業		
		事業所数	従業者数	農林漁業	鉱業, 採石業, 採掘業	建設業	製造業	電気・ガス・熱供給業	水道業	
下	総地	268	2,211	6	86	—	54	32	176	—
猿大滑西四名高成地青倉名冬中七高大小小野平新	山菅川賀谷屋倉井田山水木父里沢岡田野浮込川	61	336	—	6	—	5	1	55	—
		3	5	—	1	—	—	1	2	—
		21	258	—	10	—	4	6	11	—
		21	171	1	12	—	9	3	8	—
		5	27	—	3	—	2	1	2	—
		44	264	—	11	—	8	3	33	—
		2	36	—	1	—	—	1	1	—
		16	112	1	8	—	4	4	7	—
		10	146	—	8	—	—	8	2	—
		8	71	1	3	—	2	1	4	—
		3	23	—	1	—	1	—	2	—
		18	427	—	8	—	6	2	10	—
		1	2	—	—	—	—	—	1	—
		3	24	—	1	—	1	—	2	—
		2	4	—	—	—	—	—	2	—
		21	169	1	3	—	3	—	17	—
		7	37	—	2	—	2	—	5	—
		11	61	—	3	—	2	1	8	—
		4	16	—	1	—	1	—	3	—
		1	2	—	—	—	—	—	1	—
		2	10	2	—	—	—	—	—	—
		—	—	—	—	—	—	—	—	—
		4	10	—	4	—	4	—	—	—
大	栄地	502	7,150	13	147	2	89	56	342	—
伊奈柴堀村	能土田籠田	53	303	—	14	1	10	3	39	—
		12	127	—	3	—	2	1	9	—
		2	10	—	1	—	1	—	1	—
		5	43	—	3	—	3	—	2	—
		5	7	—	4	—	4	—	1	—
		30	331	—	14	—	8	6	16	—
		34	555	3	5	—	4	1	26	—
		10	57	—	4	—	3	1	6	—
		6	17	—	4	—	3	1	2	—
		7	193	1	1	—	1	—	5	—
		6	239	—	3	—	—	3	3	—
		7	32	1	1	—	1	—	5	—
		1	3	—	1	—	1	—	—	—
		6	32	—	4	—	3	1	2	—
		8	16	—	3	—	3	—	5	—
		4	36	—	2	—	1	1	2	—
		26	195	—	12	—	7	5	14	—
		17	162	—	3	1	2	—	14	—
		8	35	—	6	—	5	1	2	—
		106	2,429	3	24	—	8	16	79	—
		21	309	—	10	—	6	4	11	—
		8	23	—	4	—	3	1	4	—
		35	725	1	11	—	5	6	23	—
		12	116	—	2	—	1	1	10	—
		26	603	—	1	—	1	—	25	—
		31	395	2	6	—	3	3	23	—
		9	114	2	1	—	—	1	6	—
		7	43	—	—	—	—	—	7	—
		—	—	—	—	—	—	—	—	—

第3次産業

情報通信業	郵便業	小売業	保険業	不動産業	専門・技術業	宿泊業、飲食業	生活サービス業	娯楽業	教育、学習業	医療、福祉	複合サービス業	その他
—	12	52	1	13	4	16	31	4	15	3	25	
—	2	19	—	9	2	2	12	1	6	1	1	
—	—	—	—	—	—	1	—	—	—	—	1	
—	1	6	—	1	—	1	—	—	—	—	2	
—	2	2	—	—	—	1	1	—	1	—	1	
—	—	2	—	—	—	—	—	—	—	—	—	
—	4	8	—	1	—	5	3	2	2	1	7	
—	—	1	—	—	—	—	—	—	—	—	—	
—	—	2	—	—	—	1	2	—	—	—	2	
—	1	—	—	—	—	—	—	—	—	—	1	
—	1	—	—	—	—	—	2	—	—	—	1	
—	—	—	—	—	1	1	—	—	—	—	—	
—	—	2	—	—	—	1	2	—	4	—	1	
—	—	—	—	—	—	—	—	—	—	—	1	
—	—	—	—	—	—	—	—	—	1	—	1	
—	—	2	—	—	—	—	—	—	—	—	—	
—	—	5	1	2	—	—	4	1	—	1	3	
—	—	—	—	—	—	1	3	—	—	—	1	
—	1	2	—	—	1	2	—	—	1	—	1	
—	—	—	—	—	—	—	2	—	—	—	1	
—	—	1	—	—	—	—	—	—	—	—	—	
—	—	—	—	—	—	—	—	—	—	—	—	
—	—	—	—	—	—	—	—	—	—	—	—	
1	55	101	6	25	9	39	40	4	22	3	37	
—	1	11	1	2	2	8	6	—	—	2	6	
—	1	4	—	1	—	—	2	—	—	—	1	
—	—	1	—	—	—	—	—	—	—	—	—	
—	—	—	—	—	1	—	—	—	—	—	1	
—	—	1	—	—	—	—	—	—	—	—	—	
—	—	6	—	1	—	2	3	1	2	—	1	
—	1	8	1	4	—	5	3	1	3	—	—	
—	1	2	—	—	1	—	—	—	1	—	1	
—	—	—	—	—	—	1	1	—	—	—	—	
—	—	—	—	—	—	2	1	—	2	—	—	
—	2	—	—	—	—	—	—	—	—	—	1	
—	1	1	1	—	—	1	1	—	—	—	—	
—	—	—	—	—	—	—	—	—	—	—	—	
—	—	—	—	1	—	1	—	—	—	—	—	
—	1	1	—	—	—	—	3	—	—	—	—	
—	1	—	—	—	—	—	—	—	—	—	1	
—	—	8	—	—	—	1	2	1	1	—	1	
—	1	5	1	—	—	3	1	—	2	—	1	
—	—	—	—	—	—	—	1	—	—	—	1	
—	19	25	—	6	3	4	5	—	8	1	8	
—	3	1	—	2	—	2	2	—	1	—	—	
—	—	—	—	—	—	2	2	—	—	—	—	
1	5	6	—	—	—	2	4	—	—	—	5	
—	1	2	—	2	—	3	—	—	1	—	1	
—	8	7	—	2	1	1	2	—	1	—	3	
—	8	7	1	1	1	1	1	1	—	—	2	
—	—	2	1	2	—	—	—	—	—	—	1	
—	1	3	—	1	—	—	—	—	—	—	2	
—	—	—	—	—	—	—	—	—	—	—	—	

3-4 成田国際空港内産業(中分類)別事業所数(公務を除く)

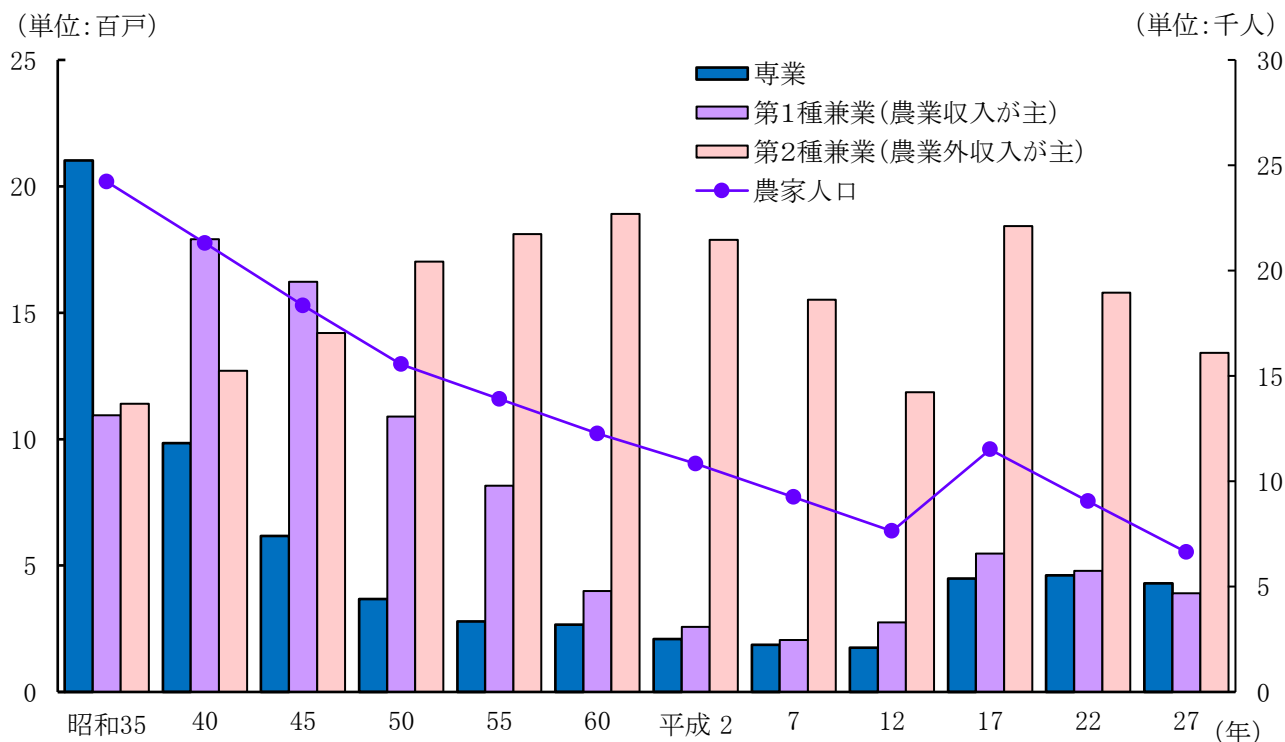
(平成26年7月1日)

産業中分類		事業所数	従業者数
総数		596	22,866
第二次産業	建設業	8	1,593
	総合工事業	4	62
	設備工事業	2	30
	製造業	2	32
第三次産業	食料品製造業	4	1,531
	食料品製造業	4	1,531
第四次産業	情報通信業	588	21,273
	情報通信業	22	461
第五次産業	映像・音声・文字情報制作業	8	157
	映像・音声・文字情報制作業	3	278
	映像・音声・文字情報制作業	11	26
	運輸業	219	10,868
	鉄道客運送業	2	118
	道路旅客運送業	5	227
	航空貨物運送業	45	652
	航空貨物運送業	45	3,445
	倉庫業	4	61
	運輸に付帯するサービス業	118	6,365
第六次産業	卸売・小売業	128	1,171
	飲食料品卸売業	1	11
	建築材料、鉱物・金属材料等卸売業	2	32
	機械器具卸売業	1	10
	その他の商品卸売業	2	13
	繊維物・衣服・身の回り品小売業	5	148
	飲食料品小売業	23	173
	機械器具小売業	50	395
	その他の小売業	2	8
	無店舗小売業	40	363
第七次産業	金融・保険業	2	18
	銀行業	40	797
	貸金業、クレジットカード業等非預金信用機関	17	413
	補助的金融業等	2	54
	保険業(保険媒介代理業、保険サービス業を含む)	13	180
	保険業(保険媒介代理業、保険サービス業を含む)	8	150
	不動産業	6	96
	不動産賃貸業・管理業	2	49
	物品賃貸業	4	47
	学術研究、専門・技術サービス業	6	46
第八次産業	広告業	2	5
	技術サービス業(他に分類されないもの)	4	41
	宿泊業、飲食サービス業	66	1,363
	宿泊業	1	41
	飲食店	65	1,322
	生活関連サービス業、娯楽業	26	458
	洗濯・理容・美容・浴場業	10	36
	その他の生活関連サービス業	15	421
	娯楽業	1	1
	医療、福祉	11	216
第九次産業	医療業	6	57
	保健衛生業	3	137
	社会保険・社会福祉・介護事業	2	22
	サービス業(他に分類されないもの)	64	5,797
	自動車整備業	1	2
第十次産業	機械等修理業(別掲を除く)	14	538
	職業紹介・労働者派遣業	4	225
	その他の事業サービス業	45	5,032

資料 経済センサス

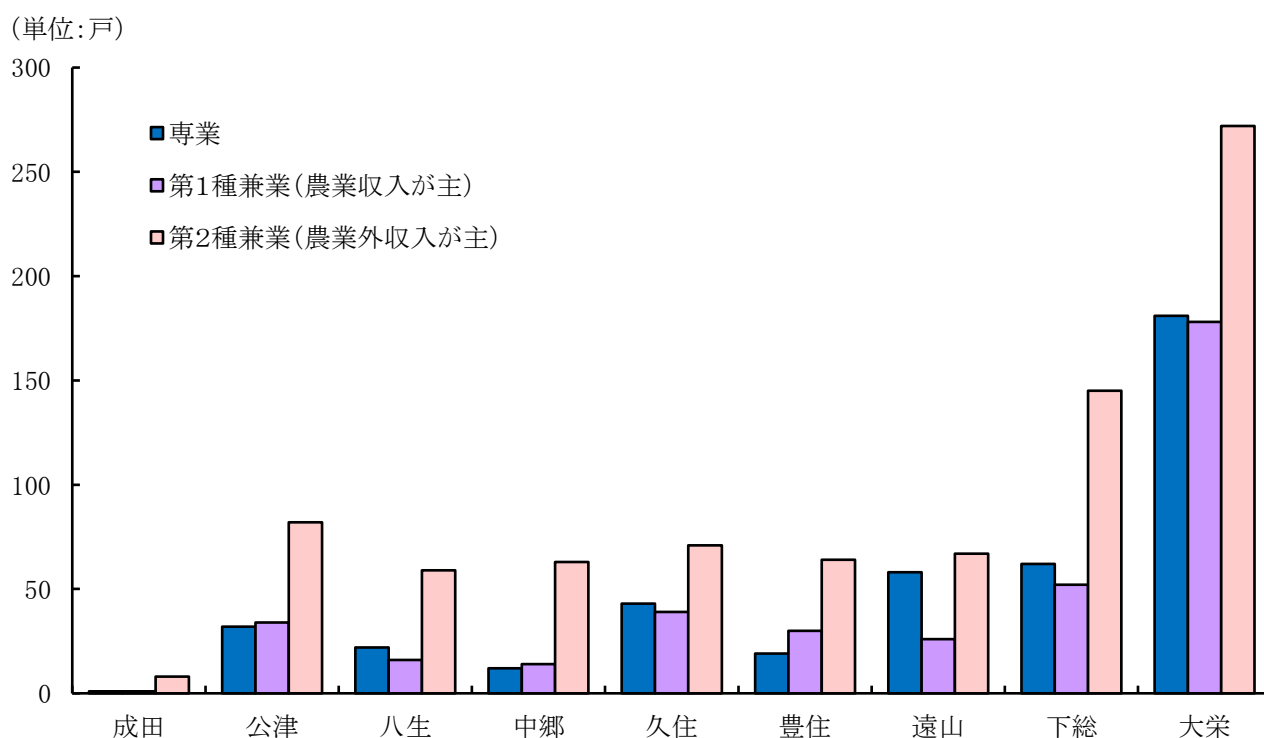
農林漁業

11 専兼業別農家数と農家人口（各年2月1日現在）



(注) 農家人口は平成17年より販売農家のみの数値。
平成17年より旧下総町, 旧大栄町分を含む。

12 地区別専兼業別農家数(販売農家) (平成27年2月1日現在)



4-1 専兼業別農家数・農業従事者数 及び農家人口

(各年2月1日)

年	区分	農 家 戸 数				農 業 従 事 者 数			農家人口
		総 数	専 業	第1種兼業	第2種兼業	総 数	男	女	
昭和	35	4,337	2,103	1,094	1,140	12,210	5,700	6,510	24,219
	40	4,046	984	1,791	1,271	10,194	4,809	5,385	21,307
	45	3,660	617	1,623	1,420	9,747	4,759	4,988	18,340
	50	3,160	368	1,090	1,702	8,064	4,062	4,002	15,556
	55	2,906	279	816	1,811	7,047	3,676	3,371	13,907
	60	2,556	266	399	1,891	6,323	3,382	2,941	12,266
平成	2	2,255	209	258	1,788	5,756	3,171	2,585	10,836
	7	1,944	187	205	1,552	4,839	2,740	2,099	9,249
	12	1,635	175	275	1,185	4,479	2,474	2,005	7,637
	17	2,839	449	547	1,843	12,822
		(2,493)	(449)	(547)	(1,497)	(7,206)	(3,969)	(3,237)	(11,509)
	22	2,520	461	479	1,580
		(2,067)	(461)	(479)	(1,127)	(6,031)	(3,276)	(2,755)	(9,046)
	27	2,162	430	390	1,342
		(1,651)	(430)	(390)	(831)	(4,381)	(2,428)	(1,953)	(6,635)

(注)平成17年より旧下総町,旧大栄町分を含む。

資料 農(林)業センサス,農業基本調査

第2種兼業農家数は自給的農家数も含む。

()内は販売農家のみの数値。

4-2 地区別専兼業別農家数・農業従事者数 及び農家人口(販売農家)

(平成27年2月1日)

地区	区分	農 家 戸 数				農 業 従 事 者 数			農家人口
		総 数	専 業	第1種兼業	第2種兼業	総 数	男	女	
成田市計		1,651	430	390	831	4,381	2,428	1,953	6,635
成 田		10	1	1	8	26	14	12	37
公 津		148	32	34	82	398	217	181	559
八 生		97	22	16	59	239	134	105	366
中 郷		89	12	14	63	237	129	108	349
久 住		153	43	39	71	403	231	172	577
豊 住		113	19	30	64	298	170	128	441
遠 山		151	58	26	67	381	210	171	580
下 総		259	62	52	145	704	388	316	1,063
大 栄		631	181	178	272	1,695	935	760	2,663

資料 農(林)業センサス

4-3 経営耕地(種類別)面積

(単位:a)

(各年2月1日)

年	区分	総面積	種類別		
			田	畑	樹園地
昭和	35	468,110	264,850	201,720	1,540
	40	449,310	258,210	185,000	6,100
	45	406,947	256,225	142,107	8,615
	50	346,617	234,510	103,479	8,628
	55	331,665	233,227	90,031	8,407
	60	304,897	221,656	76,773	6,468
平成	2	287,633	217,428	64,188	6,017
	7	266,484	206,336	55,617	4,531
	12	253,267	200,580	48,834	3,853
	17	499,342	316,464	175,655	7,223
	22	480,425	308,468	166,114	5,843
	27	428,245	281,333	143,673	3,239

(注)平成17年より販売農家のみの数値。

資料 農(林)業センサス

平成17年より旧下総町, 旧大栄町分を含む。

4-4 地区別経営耕地面積(販売農家)

(単位:a)

(平成27年2月1日)

地区	区分	総面積	種類別		
			田	畑	樹園地
成田市計		428,245	281,333	143,673	3,239
成田		1,026	673	307	46
公津		41,817	38,936	2,622	259
八生		31,879	30,179	1,572	128
中郷		20,719	19,803	830	86
久住		43,098	32,791	10,074	233
豊住		43,787	43,235	550	2
遠山		31,531	13,472	16,662	1,397
下総		65,830	56,191	9,201	438
大栄		148,558	46,053	101,855	650

資料 農(林)業センサス

4-5 農地転用状況

(単位:a)

用途		平成18		23		26		27		28		29	
		件数	面積	件数	面積	件数	面積	件数	面積	件数	面積	件数	面積
計		228	2,519	152	1,317	226	1,144	262	1,476	242	1,959	159	1,236
住宅用地 工・鉱業用地	農家住宅	3	25	3	15	1	5	1	6	5	43	1	7
	一般個人住宅	53	169	72	376	84	232	130	364	85	272	69	269
	集団住宅・その他	24	342	16	115	28	97	17	84	34	297	23	166
	鉱業	—	1	—	—	—	—	—	—	—	—	—	—
	建設業	4	29	—	—	—	—	—	—	—	—	—	—
	金属・機械工業	—	—	—	—	—	—	—	—	1	23	—	—
	化学・紙・パルプ工業	—	—	—	—	—	—	—	—	—	—	—	—
	繊維・食品工業	—	—	—	—	—	—	2	7	—	—	1	9
	電気・ガス・水道事業	—	—	—	—	—	—	—	—	—	—	—	—
その他	—	—	—	—	—	—	—	—	—	—	—	—	
学校用地		1	3	9	183	—	—	—	—	—	—	—	—
公園・運動場用地		5	26	—	—	—	—	—	—	—	—	—	—
道路・水路・鉄道用地		36	128	2	4	8	8	4	6	16	15	—	—
建物その他用地	農林漁業用施設	2	25	2	10	1	3	5	43	8	120	7	13
	運輸通信業用施設	1	1	—	—	—	—	—	—	—	—	—	—
	商業・サービス業用施設	26	659	7	210	7	88	11	68	11	183	7	25
	官公署・病院等公共施設	1	9	—	—	—	—	—	—	3	94	1	3
その他	45	582	41	404	97	710	92	898	79	912	50	744	
山林		1	20	—	—	—	—	—	—	—	—	—	—
その他の分類不能・不明		26	500	—	—	—	—	—	—	—	—	—	—

(注)平成18年より旧下総町,旧大栄町分を含む。

資料 農業委員会事務局

4-6 地区別・地目別農地転用面積

(単位:a)

年	区分	総数	地区別									地目別		
			成田	公津	八生	中郷	久住	豊住	遠山	下総	大栄	田	畑	牧場
平成	18	2,519	218	791	34	24	100	35	602	42	673	838	1,681	—
	23	1,317	124	147	38	13	141	—	545	212	97	254	1,062	—
	26	1,143	213	154	118	29	68	16	371	39	135	272	861	10
	27	1,477	176	244	41	8	113	—	643	38	214	265	1,211	—
	28	1,959	132	406	33	114	35	—	791	68	380	361	1,598	—
	29	1,236	73	348	36	3	49	24	520	93	90	144	1,092	—

(注)平成18年より旧下総町,旧大栄町分を含む。

資料 農業委員会事務局

4-7 農用機械保有台数

(単位:台) (各年2月1日)

年	区分	耕うん機	噴霧機	田植機	バインダー	乾燥機
		トラクター	散粉機		コンバイン	
昭和	35	798	133	…	…	…
	40	2,269	280	…	…	…
	45	2,757	1,013	59	262	…
	50	3,078	833	402	1,514	…
	55	3,320	558	1,108	1,895	1,524
平成	60	3,211	794	1,358	1,694	1,503
	2	2,953	604	1,384	1,492	1,320
	7	2,405	…	1,252	1,277	1,162
	12	2,048	…	1,077	1,083	1,037
	17	3,419	…	1,686	1,647	…
	22	2,996	…	1,346	1,215	…
	27	2,443	…	984	904	…

(注)噴霧機,散粉機は,人力式を除く(ミスト式を含む。)

資料 農(林)業センサス

昭和55年の噴霧機,散粉機は,動力防除機数(ミスト式を含まない。)

平成17年より旧下総町,旧大栄町分を含む。

4-8 主要農作物種類別作付面積及び収穫量

(単位:作付面積 ha 10a当たり収量 kg 収穫量 t) (各年2月1日)

年	区分	水稻			小麦			大豆			らっかせい			かんしょ		
		作付面積	10a 当たり 収量	収 穫 量	作付面積	10a 当たり 収量	収 穫 量	作付面積	10a 当たり 収量	収 穫 量	作付面積	10a 当たり 収量	収 穫 量	作付面積	10a 当たり 収量	収 穫 量
平成	7	2,080	500	10,400	11	293	32	17	103	18	189	210	397	188	2,290	4,310
	12	1,790	547	9,760	16	368	59	67	137	92	188	297	558	188	2,600	4,890
	17	3,190	549	17,500	53	270	143	83	122	101	240	256	614	1,300	2,630	34,300
	22	3,150	551	17,400	27	196	53	81	70	57	…	…	…	…	…	…
	26	3,200	559	17,900	28	314	88	62	92	57	…	…	…	…	…	…
	27	2,970	542	16,100	28	282	79	55	56	31	…	…	…	…	…	…
	28	2,940	547	16,100	28	279	78	56	79	44	…	…	…	…	…	…
	29	2,910	537	15,600	31	387	120	54	81	44	…	…	…	…	…	…

(注)平成17年より旧下総町,旧大栄町分を含む。

資料 作物統計

4-9 家畜・家きん飼養頭羽数

(各年2月1日)

年	区分	乳用牛	乳用牛以外	豚	にわとり
		(頭)	の牛(頭)	(頭)	(百羽)
昭和	35	396	1,500	2,047	331
	40	528	905	5,443	441
	45	372	274	4,278	458
	50	298	157	4,492	410
	55	274	204	4,200	73
	60	399	168	3,208	89
平成	2	304	102	2,974	71
	7	229	76	1,190	46
	12	211	45	580	41
	17	1,274	787	25,659	100
	22	1,105	714	24,508	X
	27	786	644	118,119	299

(注)平成17年より旧下総町, 旧大栄町分を含む。

資料 農(林)業センサス

4-10 果樹種類別栽培農家数及び栽培面積

(各年2月1日)

年	区分	な し		か き		そ の 他	
		農家数	面積(a)	農家数	面積(a)	農家数	面積(a)
		昭和	51	10	510	5	59
	55	11	610	6	61	238	5,661
	60	9	695	11	100	163	3,864
平成	2	7	674	5	65	115	3,409
	7	6	610	3	36	94	2,775
	12	8	740	2	X	61	1,982
	17	14	X	6	X	67	X
	22	10	...	5	...	71	...
	27	9	1,132	10	84	93	1,851

(注)平成17年より旧下総町, 旧大栄町分を含む。

資料 農(林)業センサス

4-11 印旛沼漁業経営体数及び漁船数

(各年11月1日)

年	区分	漁業 経営体数	漁		船		
			無動力船 隻数	船外機付 船隻数	動力船		
					隻数	トン数	馬力数
昭和	48	278	152	134	3	2	18
	53	93	26	108	—	—	—
	58	66	10	76	—	—	—
	63	50	3	56	—	—	—
平成	5	2	X	X	X	X	X
	10	1	X	X	X	X	X
	15	2	X	X	X	X	X
	20	1	X	X	X	X	X
	25	1	X	X	X	X	X

資料 漁業センサス

4-12 印旛沼漁業種類別の経営体数

(各年11月1日)

年	区分	漁業 経営 体数	網 漁 業						釣・は えなわ	その他 の漁業	養殖業	
			底曳網	刺し網 敷き網	地曳網 船曳網	定置網	投 網	その他				
昭和	48	278	445	4	103	34	66	99	139	79	56	13
	53	93	212	18	48	13	58	34	41	16	9	3
	58	66	117	2	28	17	50	6	14	—	3	1
	63	50	91	—	20	23	33	8	7	1	5	1
平成	5	2	X	X	X	X	X	X	X	X	X	X
	10	1	X	X	X	X	X	X	X	X	X	X
	15	2	X	X	X	X	X	X	X	X	X	X
	20	1	X	X	X	X	X	X	X	X	X	X
	25	1	X	X	X	X	X	X	X	X	X	X

資料 漁業センサス

4-13 養殖方法別経営体数(内水面養殖)

(各年11月1日)

年	区分	総 数	地 中 養 殖			ため池 養 殖	網いけす 養 殖	
			止水式	流水式	循環式			
昭和	48	11	8	7	1	—	3	—
	53	8	8	7	1	—	—	—
	58	6	6	6	—	—	—	—
	63	4	4	2	1	1	—	—
平成	5	3	3	1	1	1	—	—
	10	4	3	3	—	—	1	—
	15	4	4	4	—	—	—	—
	20	2	X	X	X	X	X	X
	25	2	3	2	1	1	—	—

(注)平成15年より旧下総町,旧大栄町分を含む。

資料 漁業センサス

4-14 淡水魚養殖生産高(内水面養殖)

(単位:t)

年	種類	う な ぎ		こ い		ふ な		錦 鯉	
		戸 数	生産高	戸 数	生産高	戸 数	生産高	戸 数	生産高
昭和	58	5	47	1	3	1	—	1	19
	63	3	52	1	4	1	1	1	8
平成	5	3	31	1	3	2	6	1	8
	10	2	4	1	3	2	4	1	10
	15	1	8	1	—	1	0	1	11
	20	1	8	—	—	—	—	1	8
	26	1	2	—	—	—	—	—	—
	27	1	5	—	—	—	—	—	—
	28	1	3	—	—	—	—	—	—
29	1	4	—	—	—	—	—	—	

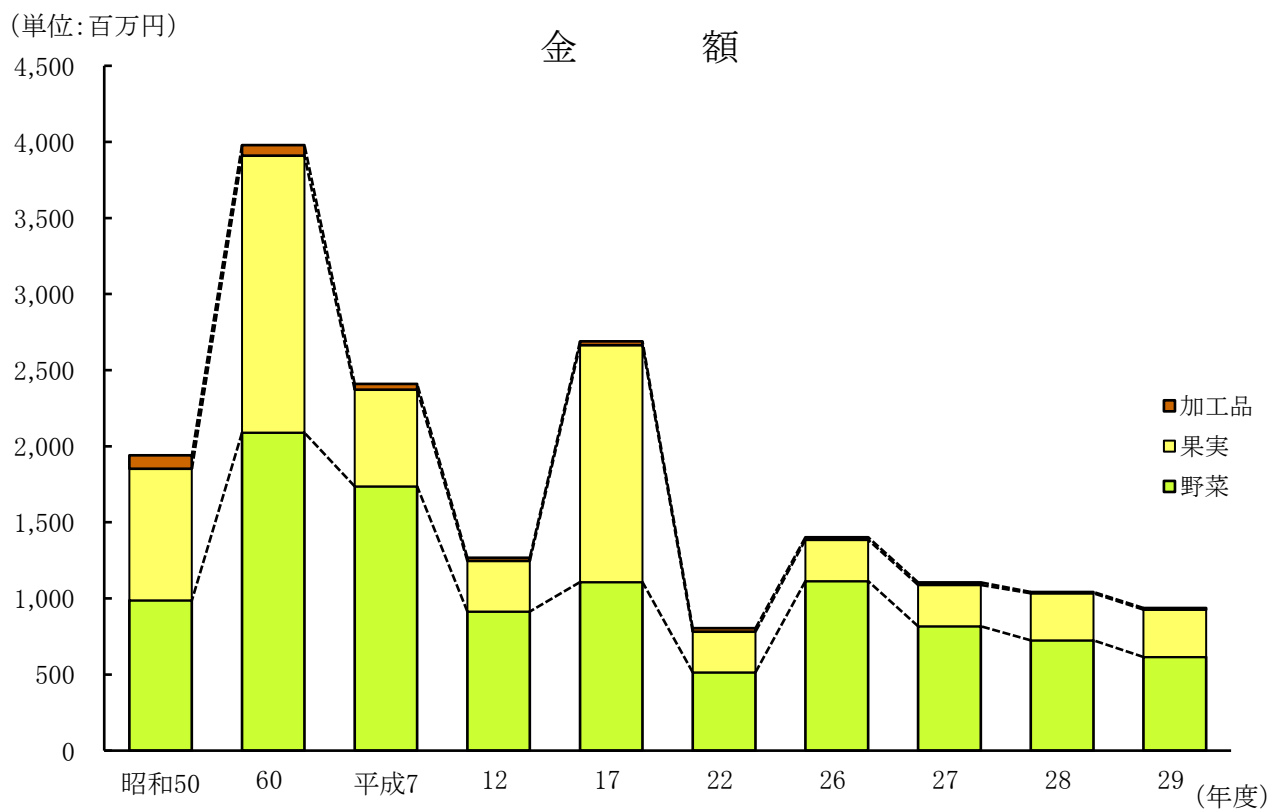
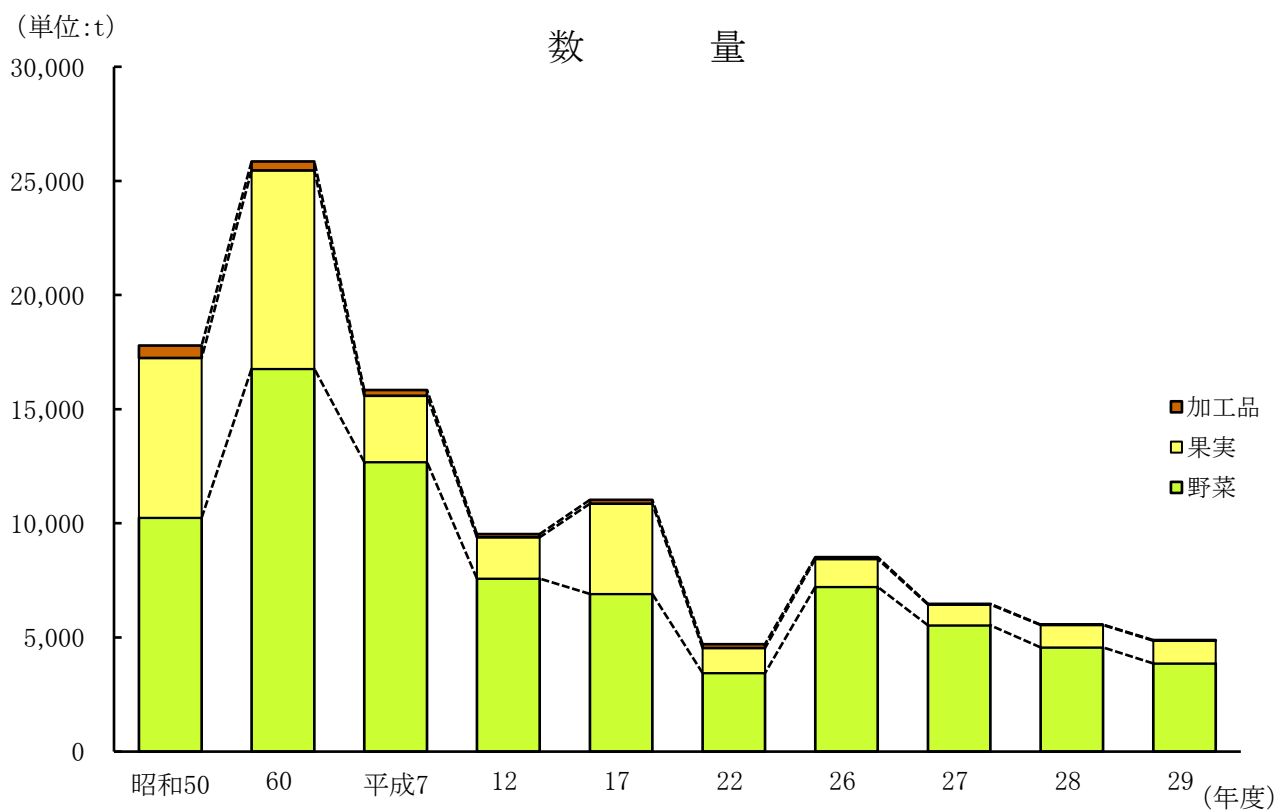
(注)平成20年より旧下総町,旧大栄町分を含む。

資料 農政課

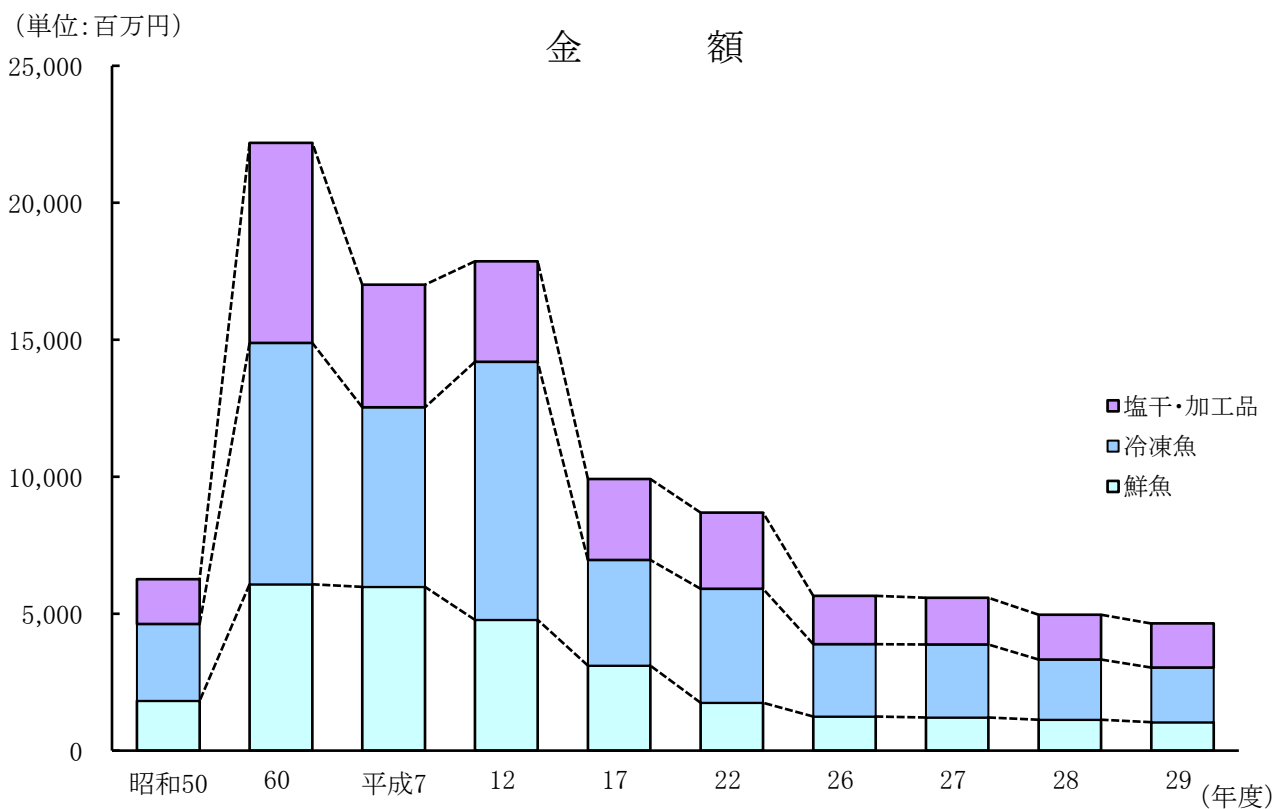
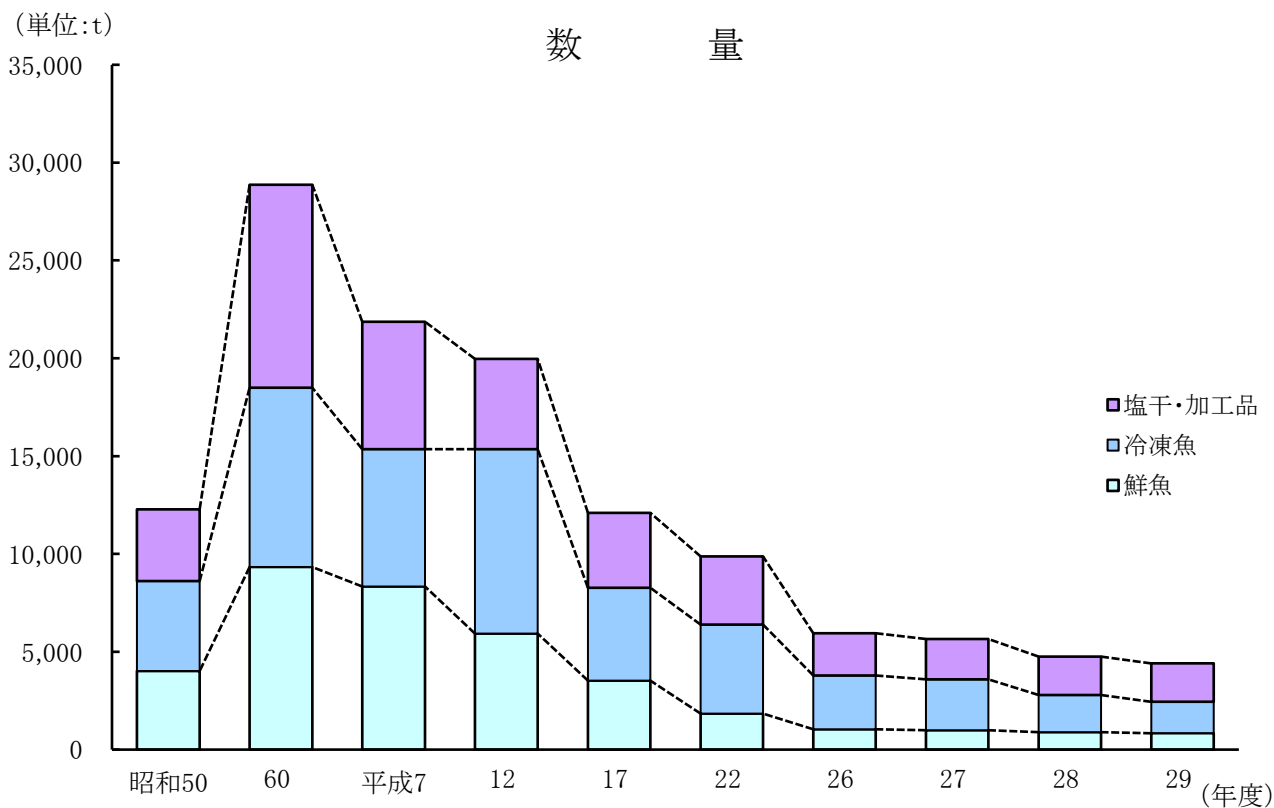
製造業・商業

5 製造業・商業

13 成田市公設地方卸売市場 青果物年度別取扱高推移



14 成田市公設地方卸売市場 水産物年度別取扱高推移



5-1 産業(中分類)別事業所数及び従業者数

(平成26年までは12月31日、平成29年は6月1日時点)

区分	年	昭和50	60	平成7	17	22	25	26	29
総数		117 2,740	112 4,250	112 5,707	127 4,964	118 4,928	123 4,972	120 5,747	118 7,172
食料品製造業		45 1,281	37 1,036	32 1,064	35 1,257	30 1,231	34 1,273	33 2,024	33 2,945
飲料・たばこ・飼料製造業		… …	3 90	3 87	3 45	3 49	3 51	3 58	3 66
繊維工業		… …	… …	… …	… …	3 16	1 4	1 4	1 4
繊維工業(衣服, その他の繊維製品を除く)		— —	— —	— —	— —	… …	… …	… …	… …
衣服・その他の繊維製品製造業		— —	3 14	5 52	3 21	… …	… …	… …	… …
木材・木製品製造業(家具を除く)		20 115	3 33	2 X	4 X	2 10	— —	— —	— —
家具・装備品製造業		1 X	3 18	6 40	2 18	1 4	1 4	1 4	1 4
パルプ・紙・紙加工品製造業		2 X	1 X	1 X	3 X	4 119	4 115	4 115	2 122
印刷・同関連業		4 22	2 X	1 X	2 X	3 36	3 36	3 36	3 30
化学工業		1 X	6 359	7 X	10 633	12 724	12 672	12 703	11 843
石油製品・石炭製品製造業		1 X	1 X	1 X	2 X	2 23	2 22	2 21	2 28
プラスチック製品製造業		… …	6 367	7 X	7 430	7 492	10 527	10 531	12 625
ゴム製品製造業		3 108	5 346	7 344	7 285	4 157	5 144	5 142	4 127
なめし革・同製品・毛皮製造業		8 58	3 21	1 X	— —	— —	— —	— —	— —
窯業・土石製品製造業		5 147	6 95	9 179	10 82	9 115	8 91	6 86	6 81
鉄鋼業		1 X	2 X	1 X	4 135	4 198	4 204	4 211	6 237
非鉄金属製造業		1 X	3 41	2 X	4 X	4 52	3 32	3 31	3 79
金属製品製造業		3 109	9 194	6 106	15 388	11 383	13 451	13 429	11 424
はん用機械器具製造業		… …	… …	… …	… …	2 65	3 67	3 65	5 98
生産用機械器具製造業		… …	… …	… …	… …	5 344	6 417	6 445	5 470
業務用機械器具製造業		… …	… …	… …	… …	— —	— —	— —	— —
一般機械器具製造業		1 X	6 401	9 1,490	8 422	… …	… …	… …	… …
電子部品・デバイス・電子回路製造業		… …	… …	… …	1 X	1 645	2 587	2 588	2 733
電気機械器具製造業		1 X	2 X	5 1,249	2 608	2 9	2 9	2 9	1 4
情報通信機械器具製造業		… …	… …	… …	— —	— —	— —	— —	— —
輸送用機械器具製造業		2 X	— —	1 X	1 X	4 227	5 256	5 236	5 242
精密機械器具製造業		1 X	1 X	— —	— —	… …	… …	… …	… …
その他の製造業		17 373	10 117	6 37	4 24	5 29	2 10	2 9	2 10
秘匿欄(不詳を含む。)		— 527	— 1,118	— 1,059	— 616	— —	— —	— —	— —

(注)集計には3人以下の事業所を含まない。

資料 工業統計調査

上欄は事業所数, 下欄は従業者数。

平成14年から電気機械器具製造業は電気機械器具製造業, 情報通信機械製造業, 電子部品・デバイス製造業に分割された。

平成17年より旧下総町, 旧大柴町分を含む。

平成20年から繊維工業(衣服, その他の繊維製品を除く)と衣服・その他の繊維製品製造業が統合され, 繊維工業が新設された。また, 一般機械器具製造業, 精密機械器具製造業及びその他の製造業の一部が再編され, はん用機械器具製造業, 生産用機械器具製造業, 業務用機械器具製造業が新設された。これらの再編に伴って, 繊維工業(衣服, その他の繊維製品を除く), 衣服・その他の繊維製品製造業, 一般機械器具製造業, 精密機械器具製造業が廃止された。

5-2 産業(中分類)別製造品出荷額等

(単位:百万円)

(平成26年までは12月31日、平成29年は6月1日時点)

区分	年	昭和50	60	平成7	17	22	25	26	29
	総数		32,249	132,047	228,397	191,430	174,762	186,664	204,758
食料品製造業		8,939	17,959	19,144	15,673	19,898	25,395	39,640	59,623
飲料・たばこ・飼料製造業		…	X	1,108	1,087	953	873	911	847
繊維工業		…	…	…	…	51	X	X	X
繊維工業(衣服, その他の繊維製品を除く)		—	—	—	—	…	…	…	…
衣服・その他の繊維製品製造業		—	X	275	95	…	…	…	…
木材・木製品製造業(家具を除く)		715	329	X	X	X	—	—	—
家具・装備品製造業		X	174	373	X	X	X	X	X
パルプ・紙・紙加工品製造業		X	X	X	X	4,356	4,623	4,670	X
印刷・同関連業		43	X	X	X	292	286	279	303
化学工業		X	32,125	X	58,398	61,673	62,164	63,856	80,759
石油製品・石炭製品製造業		X	X	X	X	X	X	X	X
プラスチック製品製造業		…	12,504	X	13,152	16,452	16,448	17,048	18,942
ゴム製品製造業		384	4,948	5,043	8,383	3,197	3,708	3,859	2,855
なめし革・同製品・毛皮製造業		60	X	X	—	—	—	—	—
窯業・土石製品製造業		1,074	2,123	8,149	2,161	5,084	4,231	4,656	7,067
鉄鋼業		X	X	X	13,372	10,138	9,858	9,788	9,103
非鉄金属製造業		X	5,312	X	X	4,481	3,207	3,313	4,413
金属製品製造業		200	2,418	2,320	11,624	11,542	13,816	14,301	12,450
はん用機械器具製造業		…	…	…	…	X	1,040	1,286	1,855
生産用機械器具製造業		…	…	…	…	8,325	9,666	9,828	11,103
業務用機械器具製造業		…	…	…	…	—	—	—	—
一般機械器具製造業		X	6,520	81,609	10,464	…	…	…	…
電子部品・デバイス・電子回路製造業		…	…	…	X	X	X	X	X
電気機械器具製造業		X	X	45,173	X	X	X	X	X
情報通信機械器具製造業		…	…	…	—	—	—	—	—
輸送用機械器具製造業		X	—	X	X	3,602	3,769	3,773	4,148
精密機械器具製造業		X	X	—	—	…	…	…	…
その他の製造業		3,545	657	401	39	195	X	X	X
秘匿欄(不詳を含む。)		17,289	46,978	64,802	56,982	24,523	27,580	27,550	21,676

(注)集計には3人以下の事業所を含まない。

資料 工業統計調査

平成14年から電気機械器具製造業は電気機械器具製造業, 情報通信機械製造業,

電子部品・デバイス製造業に分割された。

平成17年より旧下総町, 旧大栄町分を含む。

平成20年から繊維工業(衣服, その他の繊維製品を除く)と衣服・その他の繊維製品製造業が統合され, 繊維工業が新設された。また, 一般機械器具製造業, 精密機械器具製造業及びその他の製造業の一部が再編され, はん用機械器具製造業, 生産用機械器具製造業, 業務用機械器具製造業が新設された。これらの再編に伴って, 繊維工業(衣服, その他の繊維製品を除く), 衣服・その他の繊維製品製造業, 一般機械器具製造業, 精密機械器具製造業が廃止された。

5-3 産業(中分類)別商店数及び従業者数

区分	調査 年 月	総 数	卸売業	小 売 業								
				各 商 種 品	織物・ 身の回 り 品	飲 料 食 品	自 動 車 自 転 車	家 具 建 什 具 器	そ の 他	飲 食 店		
商 店 数	S 39. 7	814	39	—	65	380	26	53	109	142		
	43. 7	809	43	—	66	308	24	46	157	165		
	47. 5	927	39	3	66	314	24	59	192	230		
	51. 5	1,341	197	—	76	349	32	83	254	350		
	54. 6	1,611	237	—	89	385	47	93	301	459		
	57. 6	1,847	259	1	107	397	66	109	340	568		
	60. 5	1,214	248	3	105	375	60	90	333	…		
	61.10	407	…	…	…	…	…	…	…	407		
	63. 6	1,221	257	5	114	365	56	93	331	…		
	H 元.10	425	…	…	…	…	…	…	…	425		
	3. 7	1,270	266	6	115	378	66	84	355	…		
	4.10	433	…	…	…	…	…	…	…	433		
	6. 7	1,326	264	5	140	367	60	92	398	…		
	9. 6	1,340	250	11	132	364	58	89	436	…		
	11. 7	1,240	245	21	130	315	66	77	386	…		
	14. 6	1,304	254	8	178	320	49	73	422	…		
	16. 6	1,283	232	9	167	333	55	66	421	…		
	19. 6	1,432	260	7	199	356	69	79	462	…		
	24. 2	1,020	210	6	131	241	64	50	318	…		
	26. 7	1,044	214	12	145	234	63	50	326	…		
28. 6	1,173	218	6	171	287	65	51	375	…			
従 業 者 数	S 39. 7	2,475	186	—	228	923	47	141	349	601		
	43. 7	2,736	284	—	243	845	52	146	506	660		
	47. 5	3,767	310	37	300	963	118	217	731	1,091		
	51. 5	5,573	1,261	—	292	1,201	237	271	893	1,418		
	54. 6	7,971	1,678	—	364	X	403	318	X	1,914		
	57. 6	9,554	1,871	X	383	2,377	X	386	1,330	2,430		
	60. 5	7,373	1,938	227	392	2,600	485	330	1,401	…		
	61.10	2,522	…	…	…	…	…	…	…	2,522		
	63. 6	8,339	2,115	292	403	3,216	468	343	1,502	…		
	H 元.10	2,847	…	…	…	…	…	…	…	2,847		
	3. 7	10,575	2,427	403	658	4,086	575	369	2,057	…		
	4.10	3,368	…	…	…	…	…	…	…	3,368		
	6. 7	10,130	2,604	420	801	2,833	634	494	2,344	…		
	9. 6	10,533	2,227	1,080	537	2,909	591	466	2,723	…		
	11. 7	11,918	2,305	713	506	4,452	622	493	2,827	…		
	14. 6	13,268	2,497	1,359	877	4,666	425	548	2,896	…		
	16. 6	13,053	2,179	1,345	858	4,806	512	487	2,866	…		
	19. 6	13,975	3,316	1,125	963	4,323	610	512	3,126	…		
	24. 2	8,924	1,902	551	743	2,417	565	446	2,300	…		
	26. 7	9,519	1,961	803	826	2,450	567	387	2,525	…		
28. 6	11,160	2,149	639	965	3,302	573	379	3,153	…			

(注) S60.5, S63.6, H3.7, H6.7以降は、総数に飲食店を含まない。

S61.10, H元.10, H4.10は、飲食店のみの調査である。

資料 商業統計調査
経済センサス

5-4 産業(中分類)別年間商品販売額及び商品手持額

(単位:百万円)

区分	調 査 年 月	総 数	卸売業	小 売 業						飲食店
				各 商 種 品	織物・ 身の回 品	飲 料 食 品	自動車 自転車 荷 車	家 具 器 具	家 建 什 器	
年 間 商 品 販 売 額	S 39. 7	5,478	1,700	—	442	1,929	81	276	583	467
	43. 7	8,827	2,583	—	762	2,549	151	421	1,586	775
	47. 5	18,852	3,288	364	1,539	4,722	1,457	1,079	4,283	2,120
	51. 5	69,189	36,307	—	2,559	10,881	4,379	1,984	8,680	4,399
	54. 6	134,926	71,420	—	4,132	X	7,859	3,233	X	9,443
	57. 6	183,768	98,485	X	5,301	26,948	X	6,211	21,701	13,182
	60. 5	208,267	110,937	8,019	5,884	43,005	12,129	5,572	22,721	…
	61. 10	16,123	…	…	…	…	…	…	…	16,123
	63. 6	242,629	125,675	9,423	6,664	56,269	15,292	5,539	23,767	…
	H 元. 10	20,038	…	…	…	…	…	…	…	20,038
	3. 7	326,311	153,566	15,913	18,961	71,187	25,780	8,002	32,902	…
	4. 10	22,752	…	…	…	…	…	…	…	22,752
	6. 7	313,965	150,941	11,108	21,822	56,868	21,656	11,335	40,235	…
	9. 6	290,332	129,232	22,344	10,612	45,477	23,331	12,495	46,841	…
	11. 7	329,566	141,403	23,290	9,598	70,100	22,142	14,553	48,480	…
	14. 6	331,523	145,484	27,393	13,110	60,387	14,447	16,474	54,228	…
	16. 6	313,747	127,541	25,794	13,386	64,385	18,101	15,105	49,435	…
	19. 6	342,323	143,621	21,648	16,316	66,053	20,338	16,460	57,887	…
	24. 2	258,931	92,057	14,408	12,372	34,605	16,506	22,700	66,283	…
	26. 7	296,365	104,047	22,845	13,600	36,068	21,378	12,046	86,381	…
28. 6	383,547	130,101	17,237	23,246	70,427	20,009	12,170	110,357	…	
商 品 手 持 額	S 39. 7	463	91	—	102	116	11	47	96	…
	43. 7	770	167	—	122	165	22	74	220	…
	47. 5	1,550	188	28	404	266	72	143	449	…
	51. 5	4,330	1,583	—	531	658	171	370	1,017	…
	54. 6	7,029	2,404	—	949	X	362	493	X	…
	57. 6	11,556	3,755	X	1,344	1,518	X	947	2,468	…
	60. 5	11,108	4,083	805	1,219	1,248	566	804	2,383	…
	61. 10	…	…	…	…	…	…	…	…	…
	63. 6	12,602	3,373	854	1,450	2,254	728	1,083	2,860	…
	H 元. 10	…	…	…	…	…	…	…	…	…
	3. 7	16,307	3,825	1,028	3,548	2,254	816	1,170	3,666	…
	4. 10	…	…	…	…	…	…	…	…	…
	6. 7	19,096	5,080	829	2,776	3,054	1,174	1,480	4,703	…
	9. 6	19,385	3,713	2,267	2,138	1,336	1,262	2,197	6,472	…
	11. 7	…	…	…	…	…	…	…	…	…
	14. 6	21,938	4,251	2,390	3,237	1,570	1,091	2,363	7,036	…
	16. 6	…	…	…	…	…	…	…	…	…
	19. 6	21,535	4,989	2,183	2,887	1,710	1,233	2,216	6,317	…
	24. 2	17,999	4,387	1,082	1,725	1,183	1,170	2,563	5,889	…
	26. 7	…	…	…	…	…	…	…	…	…
28. 6	…	…	…	…	…	…	…	…	…	

(注)S60.5, S63.6, H3.7, H6.7以降は、総数に飲食店を含まない。
S61.10, H元.10, H4.10は、飲食店のみの調査である。

資料 商業統計調査
経済センサス

5-5 産業(小分類)別商店数等

(平成28年6月1日)

産業分類	区分	成田市			
		事業所数	従業者数	年間商品 販売額	売場 面積
				百万円	㎡
合 計		1,173	11,160	383,546	192,237
卸 売 業 計		218	2,149	130,101	-
各種商品卸売業(衣服,身の回り品を除く)		1	11	X	-
繊維品卸売業(衣服,身の回り品を除く)		-	-	-	-
衣服卸売業		-	-	-	-
身の回り品卸売業		1	6	X	-
農畜産物・水産物卸売業		55	674	36,081	-
食料・飲料卸売業		38	531	24,390	-
建築材料卸売業		23	132	12,897	-
化学製品卸売業		8	29	1,328	-
石油・鉱物卸売業		1	4	X	-
鉄鋼製品卸売業		1	5	X	-
非鉄金属卸売業		-	-	-	-
再生資源卸売業		4	27	X	-
産業機械器具卸売業		13	155	7,135	-
自動車卸売業		11	105	7,211	-
電気機械器具卸売業		10	57	1,901	-
その他の機械器具卸売業		4	24	15,436	-
家具・建具・じゅうりょう器等卸売業		6	27	1,378	-
医薬品・化粧品等卸売業		4	43	6,962	-
紙・紙製品卸売業		2	4	X	-
他に分類されない卸売業		36	315	X	-
小 売 業 計		955	9,011	253,445	192,237
百貨店,総合スーパー		3	612	16,277	31,513
その他の各種商品小売業		3	27	960	1,027
呉服・服地・寝具小売業		6	30	509	587
男子服小売業		14	80	1,584	3,993
婦人・子供服小売業		80	449	7,776	15,208
靴・履物小売業		15	83	1,486	1,761
その他の織物・衣服・身の回り品小売業		56	323	11,890	9,324
各種食料品小売業		17	797	15,585	12,040
野菜・果実小売業		13	67	1,022	1,133
食肉小売業		6	29	352	106
鮮魚小売業		5	9	58	-
酒小売業		18	61	1,445	1,094
菓子・パン小売業		91	749	31,655	7,693
その他の飲料品小売業		137	1,590	20,311	14,945
自動車小売業		58	548	19,799	4,418
自転車小売業		7	25	210	1,631
機械器具小売業(自動車,自転車を除く)		27	257	9,342	14,716
家具・建具・畳小売業		13	90	2,504	8,904
じゅうりょう器小売業		11	32	324	514
医薬品・化粧品小売業		100	1,067	49,664	16,431
農耕用品小売業		12	64	1,791	1,179
燃料小売業		50	322	14,520	909
書籍・文房具小売業		31	363	4,269	6,402
スポーツ用品・がん具・娯楽用品・楽器小売業		29	399	10,700	17,305
写真機・時計・眼鏡小売業		24	127	3,648	2,427
他に分類されない小売業		108	530	17,373	16,977
無店舗小売業		21	281	8,392	-
秘 匿 欄		-	-	15,381	-

資料 経済センサス

5-6 成田市公設地方卸売市場取扱高

(単位:数量 t 金額 百万円)

種目	年度	昭和50	60	平成7	12	17	22	26	27	28	29	
		数量	金額	数量	金額	数量	金額	数量	金額	数量	金額	
青果物	数量	17,784	25,852	15,837	9,525	11,027	4,709	8,525	6,475	5,561	4,885	
	金額	1,940	3,979	2,410	1,267	2,689	804	1,402	1,105	1,043	937	
	野菜	数量	10,240	16,770	12,681	7,585	6,912	3,438	7,217	5,534	4,558	3,862
		金額	988	2,089	1,736	913	1,107	514	1,114	817	725	615
	果実	数量	6,996	8,686	2,909	1,802	3,943	1,101	1,218	913	983	1,000
		金額	865	1,820	635	334	1,558	267	272	272	308	312
	加工品	数量	548	396	247	138	172	170	90	28	20	23
		金額	87	70	39	20	24	23	16	16	10	10
	水産物	数量	12,280	28,864	21,858	19,973	12,093	9,868	5,944	5,645	4,753	4,404
		金額	6,254	22,182	17,009	17,868	9,914	8,692	5,647	5,583	4,960	4,640
鮮魚		数量	4,021	9,330	8,342	5,929	3,526	1,835	1,040	984	895	834
		金額	1,812	6,072	5,981	4,777	3,097	1,749	1,242	1,212	1,127	1,038
冷凍魚		数量	4,593	9,162	7,018	9,421	4,745	4,557	2,739	2,608	1,892	1,607
		金額	2,810	8,810	6,549	9,414	3,858	4,155	2,648	2,657	2,195	1,994
塩干・加工品		数量	3,666	10,372	6,498	4,623	3,822	3,476	2,165	2,053	1,966	1,963
		金額	1,632	7,300	4,479	3,677	2,959	2,788	1,757	1,714	1,638	1,608

資料 卸売市場

5-7 成田市公設地方卸売市場主要取扱品目

(単位:t)

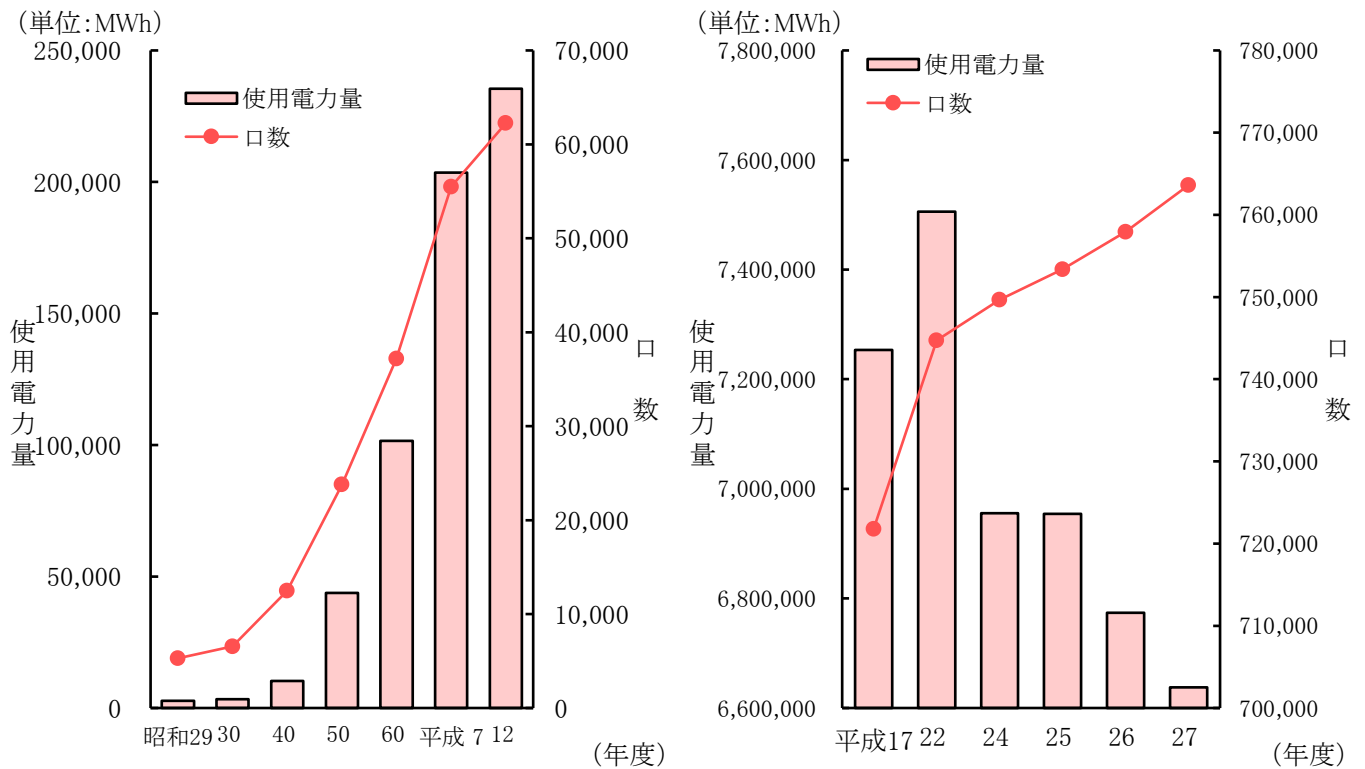
年度	平成12		22		27		28		29	
	品目	数量	品目	数量	品目	数量	品目	数量	品目	数量
野菜	にんじん	2,163	キャベツ	692	キャベツ	1,206	キャベツ	895	キャベツ	687
	紅あずま	1,034	だいこん	524	だいこん	929	だいこん	704	にんじん	494
	大根	484	にんじん	512	にんじん	762	にんじん	456	だいこん	464
	玉ねぎ	350	紅あずま	301	青首だいこん	334	青首だいこん	294	青首だいこん	295
	きゅうり	313	はくさい	169	紅あずま	289	紅あずま	254	紅あずま	207
	キャベツ	291	たまねぎ	131	きゅうり	210	はくさい	206	紅はるか	164
	ばれいしょ	285	ばれいしょ	121	はくさい	208	紅はるか	190	きゅうり	148
	青首大根	261	きゅうり	115	紅はるか	193	たまねぎ	169	たまねぎ	145
	白菜	237	ねぎ	91	たまねぎ	119	きゅうり	162	トウヤ	108
	ねぎ	212	ほうれん草	77	こまつな	88	トウヤ	111	はくさい	92
果	バナナ	515	バナナ	250	バナナ	63	バナナ	51	バナナ	62
	かんせん西瓜	186	露地西瓜	150	サンふじりんご	53	サンふじりんご	49	サンふじりんご	57
	紅大西瓜	107	ふじりんご	76	南柑20号みかん	40	青島系温州みかん	38	ハウスすいか	55
	レモン	86	梨	63	早生温州みかん	37	タカミメロン	37	早生うんしゅうみかん	44
	早生温州みかん	74	グレープフルーツ	56	かんせん西瓜	36	ハウスすいか	37	幸水梨	39
	露地西瓜	64	いちご	53	タカミメロン	32	宮川早生	34	タカミメロン	35
	グレープフルーツ	59	温州みかん	48	青島系温州みかん	28	早生うんしゅうみかん	34	青島系温州みかん	31
	豊水梨	49	ハウス西瓜	37	ハウス西瓜	28	かんせん西瓜	34	豊水梨	28
	青島系温州みかん	36	レモン	31	豊水梨	27	ふじりんご	31	祭ばやし西瓜	25
	タカミメロン	35	パインアップル	18	極早生温州みかん	27	日南1号みかん	29	かんせん西瓜	25
水産物	冷めばち	4,325	冷めばち	1,228	冷めばち	912	冷きはだまぐろ	568	冷めばち	429
	あさり	691	冷さけ	671	冷きはだまぐろ	846	冷めばち	539	冷黄肌まぐろ	400
	冷さけ	604	塩さけ	380	かまぼこ	216	かまぼこ	223	冷凍魚その他	108
	かつお	416	かまぼこ	342	揚物	145	塩さけ	146	冷えび類その他	94
	冷いか	409	揚物	281	塩さけ	127	揚物	131	かんばち	88
	塩さけ	348	ちくわ	190	冷ちくわ	114	なると	93	貝類その他	82
	かまぼこ	343	かつお	170	なると	92	かんばち	92	冷さけ	82
	揚げ物	323	冷いか	133	冷めかじき	80	冷いか	87	冷めかじき	80
	まあじ	315	かんばち	123	かつお	72	冷めかじき	83	冷いか	80
	するめいか	314	またい	113	またい	65	またい	74	またい	67

資料 卸売市場

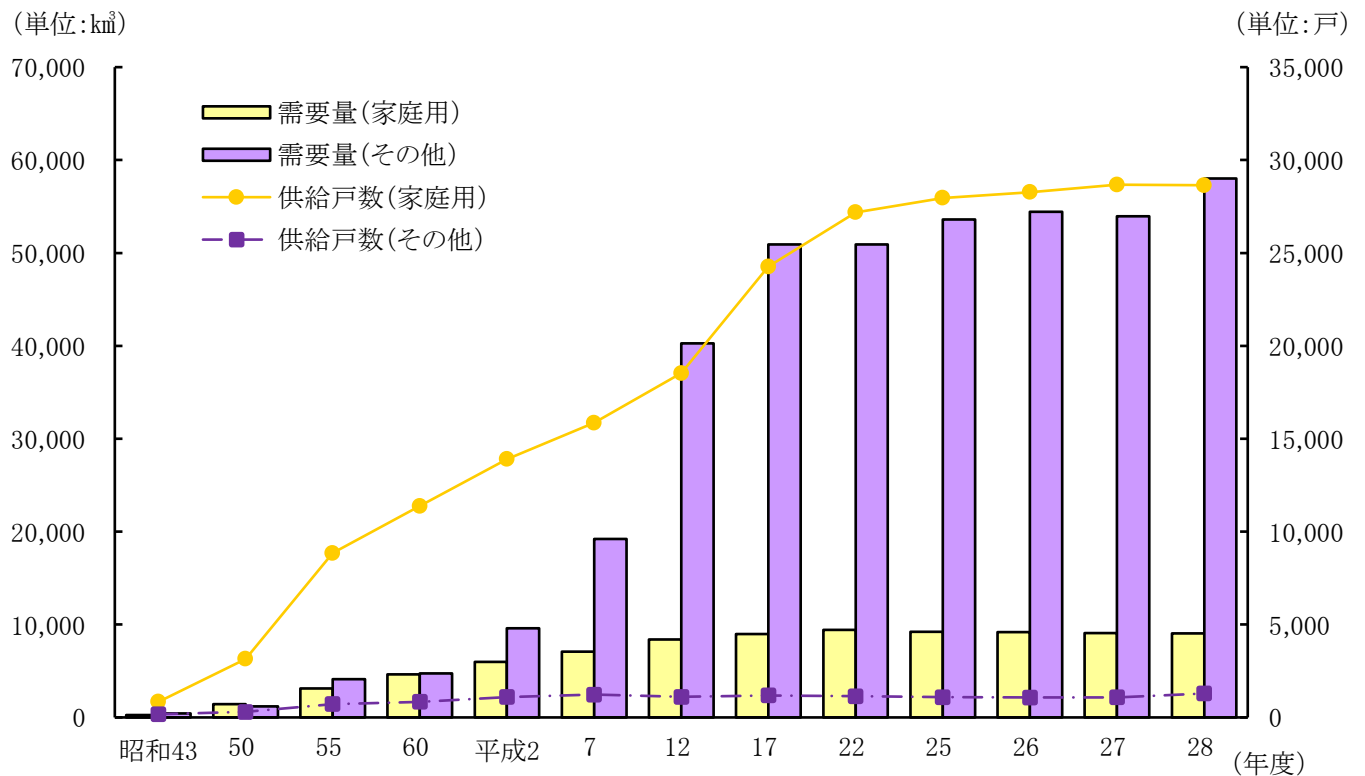
市民生活

6 市民生活

15 使用電力量の推移



16 都市ガス消費量の推移



6-1 電灯・電力の消費量

区分 年度	合 計			電 灯			電 力		
	口 数	契 約 電 力 (kW)	使 用 電 力 量 (MWh)	口 数	契 約 電 力 (kW)	使 用 電 力 量 (MWh)	口 数	契 約 電 力 (kW)	使 用 電 力 量 (MWh)
昭和 29	5,870	5,586	4,391	5,290	2,685	2,715	580	2,901	1,676
30	7,182	6,276	5,787	6,549	3,112	3,393	633	3,164	2,394
40	14,496	21,521	28,851	12,479	10,931	10,281	2,017	10,590	18,570
50	28,009	93,256	150,322	23,772	36,644	43,745	4,237	56,612	106,577
60	38,408	199,759	436,127	32,805	71,472	82,763	5,603	128,287	353,364
平成 7	57,083	382,519	974,694	50,401	141,427	171,414	(4,380)	(25,825)	(18,837)
12	63,932	430,158	1,098,432	57,147	170,387	199,167	(5,086)	(35,214)	(32,097)
17	…	…	7,253,206	647,120	…	2,423,883	(74,668)	(460,731)	4,829,323
22	…	…	7,505,934	675,092	…	2,592,947	(69,626)	(427,141)	4,912,987
24	…	…	6,955,603	682,796	…	2,394,641	(66,868)	(408,026)	4,560,962
25	…	…	6,954,048	687,473	…	2,371,690	(65,888)	(401,453)	4,582,358
26	…	…	6,773,610	692,606	…	2,277,044	(65,325)	(397,226)	4,496,566
27	…	…	6,637,811	698,752	…	2,258,961	(64,857)	(392,413)	4,378,850

(注) 1MWh=1,000kWh

資料 東京電力パワーグリッド(株)

昭和50年度までは、成田営業所管内の30%を成田市分として算出した概数。昭和51年度から統計業務機械化に伴い、口数・契約電力は各年度末現在の需要高であり、使用量は各年度の概算値である。なお、電力()内数値は低圧電力の再掲である。

平成17年度以降、電力の口数と契約電力は、特定規模需要(自由化部門を除いた値)であり、使用量は含んだ値である。

平成17年度以降の数値は、東京電力(株)成田支社管轄エリア※(他市町村を含む区域)の数値である。

※旭市、我孫子市の一部、市原市(金剛地の一部)、印西市、印旛郡栄町、酒々井町、大網白里市(一部を除く)、

香取郡神崎町、多古町、東庄町、香取市(一部を除く)、佐倉市(下志津原の一部を除く)、山武郡九十九里町、芝山町、横芝光町、山武市

白井市の一部、匝瑳市、千葉市緑区の一部、銚子市、東金市、富里市、成田市、八街市

電力自由化の影響により、平成27年度でデータの提供は終了。

6-2 都市ガスの消費量

区分 年度	供 給 戸 数						需 要 量 (千m ³)		
	総 数		家 庭 用		そ の 他		総 数	家庭用	その他
	年 平 均	年 末	年 平 均	年 末	年 平 均	年 末			
昭和 43	1,008	1,017	836	837	172	180	679	244	435
50	3,443	3,709	3,149	3,412	294	297	2,619	1,433	1,186
55	9,561	10,005	8,842	9,269	719	736	7,220	3,103	4,117
60	12,213	12,354	11,375	11,500	838	854	9,376	4,644	4,732
平成 2	14,997	15,219	13,898	14,111	1,099	1,108	15,580	5,976	9,604
7	17,083	17,272	15,855	16,088	1,228	1,184	26,291	7,097	19,194
12	19,630	19,792	18,525	18,682	1,105	1,110	48,667	8,386	40,281
17	25,444	25,501	24,263	24,317	1,181	1,184	59,914	8,991	50,923
22	28,330	28,434	27,188	27,286	1,142	1,148	60,333	9,409	50,924
25	29,047	29,122	27,962	28,042	1,085	1,080	62,815	9,215	53,600
26	29,349	29,537	28,273	28,464	1,076	1,073	63,641	9,199	54,442
27	29,753	29,909	28,673	28,807	1,080	1,102	63,020	9,068	53,952
28	29,929	29,946	28,641	28,551	1,288	1,395	67,052	9,037	58,015

(注) 平成17年度より供給戸数はガスメータ取付件数である。

資料 東京ガス(株)

熱量: 平成17年まで46MJ, 平成18年から45MJとする。

ガス小売自由化の影響により、平成28年度でデータの提供は終了。

6-3 上水道の状況

(各年度末)

年度	区分	給水区域内人口	給水戸数	給水人口	普及率 (%)	配水量 (m ³)			
						年間総量	1日最大	1日平均	
市 営 水 道	昭和	42	22,521	3,978	20,022	88.9	1,719,480	5,540	4,698
		45	25,889	5,023	23,119	89.3	2,457,375	8,360	6,733
		50	30,958	6,578	28,760	92.9	3,214,011	11,256	8,781
		55	33,994	7,655	32,384	95.3	3,594,654	12,668	9,848
		60	34,643	7,564	33,021	95.3	4,248,133	14,780	11,639
	平成	2	34,590	10,997	30,328	87.7	5,640,391	17,856	15,453
		7	46,489	14,585	37,523	80.7	6,250,626	19,931	17,078
		12	52,372	18,464	46,417	88.6	7,218,858	22,487	19,778
		17	67,505	21,882	52,517	77.8	7,376,278	22,719	20,209
		22	75,048	26,019	62,446	83.2	7,665,375	24,026	21,001
		26	79,144	30,326	69,298	87.6	7,789,861	23,639	21,342
		27	79,951	30,932	70,216	87.8	7,995,248	24,780	21,845
		28	81,390	31,834	71,611	88.0	7,954,760	23,857	21,794
29	82,595	32,952	72,824	88.2	8,007,970	24,778	21,940		
県 営 水 道 (ニ ュ ー タ ウ ン)	昭和	47	1,287	468	1,287	100.0	104,251	1,008	286
		50	7,990	2,709	7,990	100.0	743,173	3,427	2,031
		55	23,619	9,435	23,619	100.0	2,195,594	7,903	6,015
		60	29,713	11,733	29,713	100.0	2,861,943	11,072	7,841
	平成	2	34,267	13,422	34,267	100.0	3,764,882	13,412	10,315
		7	34,128	14,393	34,128	100.0	3,953,950	13,710	10,803
		12	32,882	14,486	32,882	100.0	3,929,280	12,670	10,765
		17	33,394	14,717	33,394	100.0	3,533,110	11,000	9,680
		22	34,060	15,230	34,060	100.0	3,371,330	10,550	9,237
		26	33,047	14,796	33,047	100.0	3,123,880	9,850	8,559
		27	32,751	14,825	32,751	100.0	3,111,880	9,720	8,502
		28	32,245	14,846	32,245	100.0	3,050,610	9,640	8,358
		29	31,836	14,805	31,836	100.0	3,048,890	9,950	8,353
県 営 水 道 (空 港)	昭和	54	—	—	—	—	2,061,480	9,550	5,632
		55	—	—	—	—	2,063,640	8,600	5,654
		60	—	—	—	—	2,217,127	9,417	6,074
	平成	2	—	—	—	—	2,935,266	12,088	8,042
		7	—	—	—	—	2,481,130	10,870	6,779
		12	—	—	—	—	2,374,080	12,680	6,504
		17	—	—	—	—	1,953,090	7,750	5,351
		22	—	—	—	—	1,691,730	8,050	4,635
		26	—	—	—	—	1,394,490	7,390	3,821
		27	—	—	—	—	1,353,610	8,100	3,698
28	—	—	—	—	1,385,850	6,940	3,797		
29	—	—	—	—	1,408,390	6,470	3,859		

(注) 市営水道の給水区域内人口と給水人口は、昭和60年度までは昼間人口である。

資料 千葉県水道局、成田市水道部

6-4 簡易水道の状況

(各年度末)

年度	区分	給水区域内人口	給水戸数	給水人口	普及率 (%)	配水量 (m ³)		
						年間総量	1日最大	1日平均
平成	18	3,243	439	1,419	43.8	63,693	322	175
	23	6,808	1,202	3,736	54.9	248,111	1,105	678
	25	6,370	1,206	3,436	53.9	279,913	1,315	767
	26	6,488	1,193	3,290	50.7	290,849	1,099	797
	27	6,321	1,192	3,269	51.7	282,721	965	772
	28	6,299	1,221	3,256	51.7	282,067	962	773
	29	6,174	1,211	3,228	52.3	294,203	1,041	806

(注)給水区域は、下総地区、大栄地区の一部区域。

資料 成田市水道部

6-5 市内金融機関の状況

(単位:百万円)

(各年度末)

年度	区分	銀行・信用金庫・労働金庫				農業協同組合		
		店舗数		預金額	融資額	店舗数	貯金額	融資額
		銀行	信金・労金					
昭和	40	3	2	5,357	3,058	7	698	333
	45	3	2	23,759	11,956	7	4,901	2,587
	50	7	6	65,251	42,296	7	8,673	4,463
	55	8	6	136,911	69,305	7	14,282	3,843
	60	8	6	180,746	89,143	7	21,178	4,362
平成	2	8	6	320,034	201,802	7	38,027	5,867
	7	8	7	384,090	268,563	6	51,477	12,253
	12	8	9	423,370	291,740	6	57,621	14,994
	17	10	7	497,332	278,923	9	94,176	24,843
	22	10	7	566,149	310,947	9	89,018	26,523
	26	10	7	616,448	342,349	8	93,877	22,357
	27	9	7	618,904	368,679	8	95,718	22,564
	28	10	7	665,501	381,912	8	94,893	21,900
	29	10	7	678,337	390,498	8	96,073	22,002

資料 市内金融機関

6-6 市民相談の状況

(単位:件)

区分	年度										
	昭和52	60	平成7	12	17	22	26	27	28	29	
計	520	792	1,858	2,322	2,182	1,805	1,578	1,667	1,668	1,596	
もめごと・なやみごと・苦情相談 (人権・行政相談)	77	38	39	42	46	18	17	8	14	13	
法律相談	116	173	249	276	319	271	275	275	278	308	
市民相談	218	484	443	403	124	90	105	123	75	90	
市長への手紙	69	76	187	244	182	329	242	274	279	233	
市長へのFAX	—	—	—	49	8	14	5	2	12	5	
市長への電子メール	—	—	—	115	164	197	163	213	238	223	
不動産相談	40	21	36	24	60	39	49	30	42	25	
税務相談	—	—	61	32	57	50	51	50	63	54	
市民生活相談	—	—	824	1,048	1,166	676	523	481	468	423	
外国人相談	—	—	—	78	49	39	14	17	9	15	
女性のための相談	—	—	—	—	—	66	120	178	173	193	
陳情・要望等	—	—	19	11	7	16	14	16	17	14	

(注)平成17年度より旧下総町,旧大栄町分を含む。

資料 市民協働課

6-7 各種証明書の発行状況

(単位:件)

年度	区分	印鑑	印鑑登録	自動車臨時	戸籍・除籍の	住民票	転出	その他の	埋火葬許可証
		証明	証交付	通行許可	謄本・抄本	写し	証明	諸証明	(死胎を含む)
昭和	41	14,821	—	1,241	18,949	11,793	…	2,028	…
	50	31,087	—	2,770	21,866	25,940	1,977	3,761	361
平成	60	40,507	4,090	2,420	16,012	45,995	3,567	14,692	413
	2	56,067	5,781	2,018	18,364	62,697	4,763	22,295	527
	7	60,783	6,606	1,210	19,931	72,032	4,863	24,449	598
	12	55,971	6,228	527	22,346	77,211	4,788	14,241	673
	17	50,831	6,403	703	23,669	69,183	4,692	14,818	701
	22	50,256	7,212	1,104	30,778	71,531	5,670	18,985	1,004
	26	44,682	5,973	1,122	32,733	75,307	7,239	17,895	1,157
	27	44,347	5,835	1,245	35,193	76,992	7,758	17,710	1,069
28	43,637	5,901	1,282	33,306	76,716	7,719	17,332	1,170	
29	43,240	6,043	1,467	33,059	77,468	8,274	17,015	1,116	

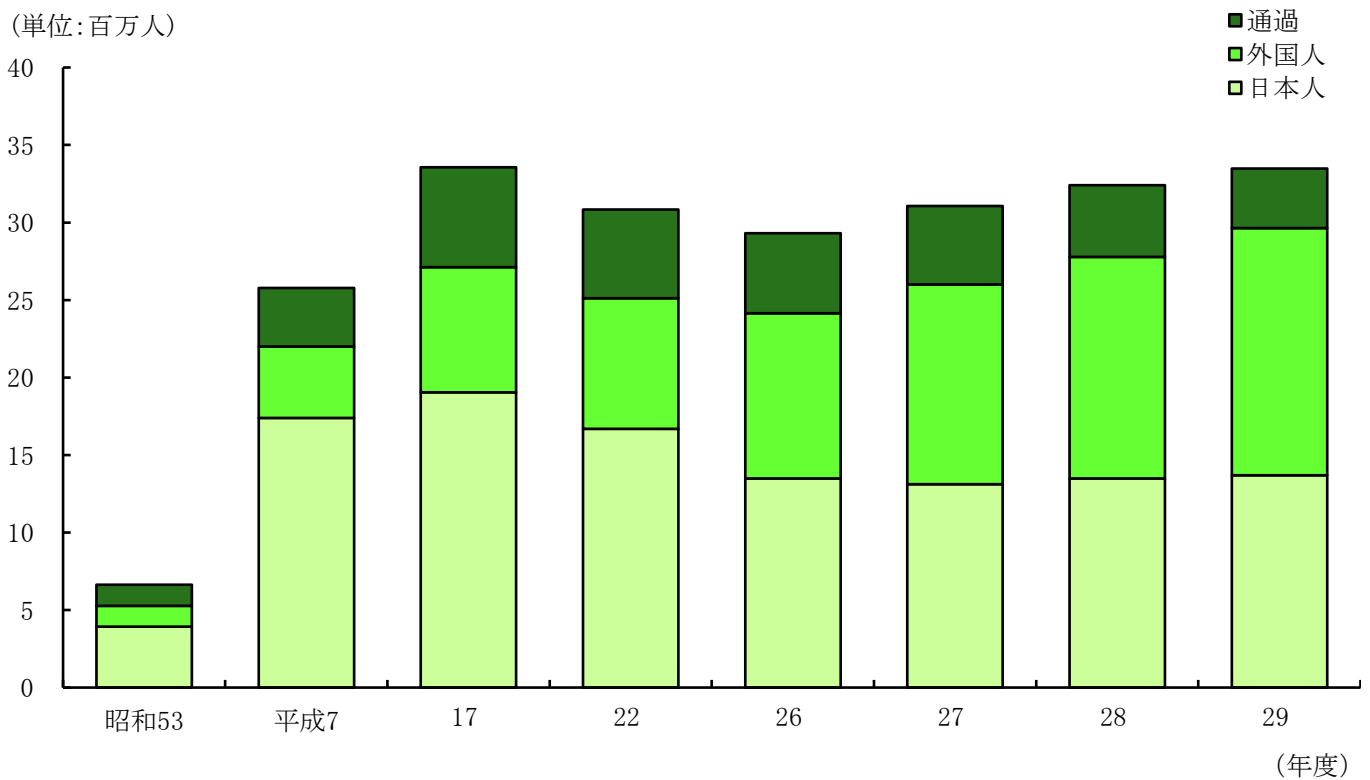
(注)平成17年度より旧下総町,旧大栄町分を含む。

資料 市民課

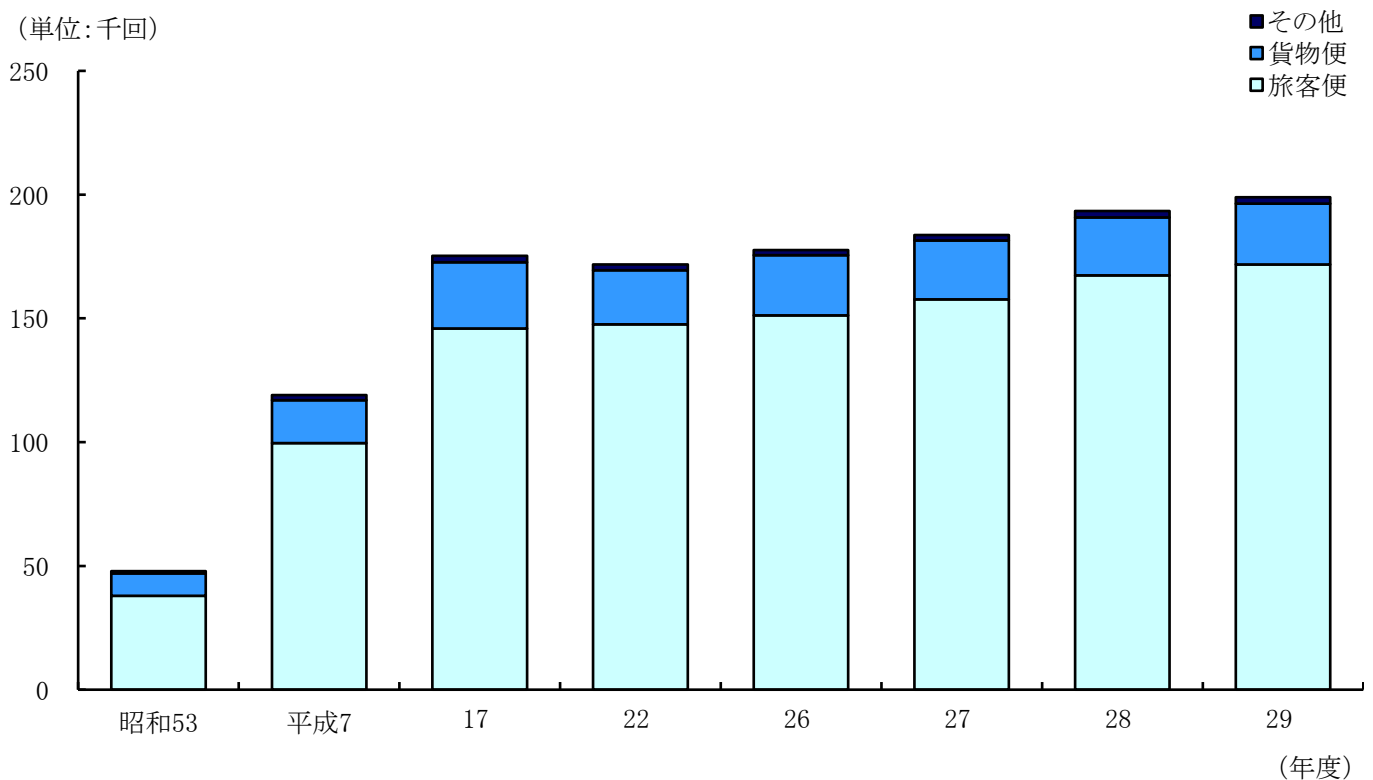
運輸・通信

7 運輸・通信

17 成田国際空港国際線旅客数



18 成田国際空港国際線発着回数



7-1 車種別自動車保有台数

(各年3月31日)

区分 年	総数	貨物自動車			乗合自動車	乗用車		特種 用途 車 及 車	小型 二輪 車	軽自動車		二輪車		小型 特殊 車
		普通	小型	被けん 引車		普通	小型			乗用	貨物	50cc 超	50cc 以下	
昭和50	21,651	451	3,451	5	370	81	7,335	292	166	995	1,168	1,622	3,329	2,386
60	45,713	895	4,667	20	467	589	18,824	858	553	978	4,224	1,185	9,314	3,139
平成 2	57,437	1,456	5,030	29	600	1,313	24,787	1,121	838	1,211	6,864	1,608	9,153	3,427
7	68,604	1,911	5,540	29	591	6,810	28,280	1,428	1,003	3,155	6,400	1,796	8,364	3,297
12	78,333	2,391	5,575	43	624	13,821	26,848	2,067	1,166	6,167	6,165	1,804	8,443	3,219
17	80,689	2,378	4,910	47	593	17,752	25,773	1,890	1,338	9,768	6,206	1,645	5,965	2,424
22	109,715	3,901	6,291	92	896	22,444	31,072	2,631	1,827	17,763	9,332	2,181	7,284	4,001
27	112,316	3,453	4,995	98	889	23,680	28,294	2,460	1,818	24,352	10,140	2,562	6,072	3,503
28	112,237	3,594	5,000	112	996	24,189	28,184	2,429	1,838	24,213	9,815	2,626	5,841	3,400
29	113,349	3,714	5,108	117	985	25,026	27,883	2,607	1,824	24,716	9,778	2,673	5,626	3,292
30	114,977	3,830	5,096	123	976	26,036	27,790	2,589	1,875	25,565	9,829	2,691	5,380	3,197

資料 関東運輸局千葉運輸支局, 市民税課,
全国軽自動車協会連合会

7-2 電話施設の状況

(各年3月31日)

区分 年	加入電話						公衆電話			
	計	単独	共同	ビル電話	ISDN	計	ボックス	卓上型	カード	
昭和 55	23,999	20,098	1,041	2,860	...	779	262	517	...	
60	29,299	25,598	649	3,052	...	937	224	630	83	
平成 2	39,397	35,140	33	4,224	...	982	...	261	721	
7	48,207	44,150	6	4,051	...	1,425	574	851	...	
12	47,200	42,925	2	4,273	...	1,517	469	1,048	...	
17	47,432	40,371	7,061	1,104	
22	36,246	31,004	5,242	838	
27	24,460	21,047	3,413	510	
28	23,843	20,211	3,128	481	
29	22,081	19,209	2,872	442	
30	20,776	18,096	2,680	430	

(注) 隣接一部市町村を含む。

資料 NTT東日本 千葉事業部

平成12年までは“ISDN”は“単独”に加算されている。

平成17年より「公衆電話」は計のみの掲載。

ひかり電話の数値は含まない。

NTT東日本以外の通信事業者が独自に提供する電話サービスの数値は含まない。

7-3 定期バスの運行及び利用状況

(平成29年度)

区分	運行路線	路線延長		1日往復 運行回数	年間延 べ人数	うち定期券 利用客
		(km)	うち市内 延長			
JR バス 関東	成田～三里塚 ～多古台バスターミナル～八日市場	35.3	12.3	6.0	85,322	7,531
	成田～三里塚～航空科学博物館	12.3	12.3	18.0	90,751	8,121
	成田～さくらの山～貨物管理ビル	22.9	12.3	10.0	23,302	115
	成田～貨物管理ビル	20.8	12.3	14.0	26,432	170
	成田～多古台バスターミナル	24.0	12.3	14.0	8,543	152
千 葉 交 通 バ ス	成田～吉岡～佐原	29.9	10.1	19.5	318,760	58,868
	京成成田駅～公津の杜～宗吾霊堂	5.4	5.4	3.0	14,623	2,681
	成田～久能～両国	11.8	0.6	23.5	367,569	67,367
	成田～七栄～住野～八街	15.8	3.4	22.0	397,656	77,850
	日吉台～成田～西中～成田ニュータウン	11.1	8.1	75.0	537,772	98,559
	成田駅西口～美郷台～大谷津球場～竜角寺台	9.4	7.3	35.5	383,243	70,242
	成田空港～栗源～ジェイフィルム	18.7	5.0	5.0	9,751	1,518
	成田駅西口～加良部～はなのき台	5.3	5.3	34.0	272,219	43,127
	成田駅西口～成田ニュータウン	5.6	5.6	156.0	1,746,301	320,069
	成田駅～七栄～本城台団地 ～プロロジスパーク成田	13.1	9.9	18.0	261,187	47,869
	大栄支所～赤池～多古	21.0	7.2	5.0	8,795	1,710
	京成成田駅～イオンモール成田	4.0	4.0	57.5	732,596	22,525
	成田駅～日吉台小学校～ファミリータウン富里	10.1	0.3	3.0	22,101	7,728
成田駅～日吉台～ベイスシア富里	4.4	0.3	11.5	78,004	2,896	

資料 JRバス関東(株)八日市場支店、
千葉交通(株)

7-4 成田市コミュニティバスの運行及び利用状況

(平成29年度)

運行路線	起 点 ~ 終 点	路線延長 (km)	1日往復 運行回数	〔年間延 べ人数〕	うち定期券 利 用 客
大室小泉ルート	保健福祉館 ～(大室・小泉地区経由)保健福祉館	39.8	6.5	31,789	76
遠山ルート	南三里塚～保健福祉館	22.0	6.0	66,931	514
水掛ルート	滑河駅～保健福祉館	22.4	5.5	27,235	16
豊住ルート	安西～保健福祉館	19.9	5.0	25,919	82
しもふさ循環ルート	滑河駅～(下総地区循環)～滑河駅	50.1	2.3	15,919	116
津富浦ルート	成井回転場～保健福祉館	27.0	4.5	26,445	339
北須賀ルート	甚兵衛渡し～成田市役所	14.0	7.0	30,959	306

資料 交通防犯課

7-5 成田国際空港

(単位:人)

区分		年度								1日平均(人)
		昭和53	平成 7	17	22	26	27	28	29	
合 計		7,071,675	26,610,804	34,671,087	32,520,566	35,305,000	37,941,435	39,620,801	40,939,895	112,164
国際線	計	6,638,258	25,775,895	33,563,088	30,829,076	29,302,444	31,055,837	32,410,284	33,479,210	91,724
	日本人	3,920,975	17,392,270	19,045,443	16,698,680	13,499,072	13,108,670	13,489,372	13,700,419	37,535
	外国人	1,356,671	4,604,157	8,066,003	8,420,072	10,638,444	12,900,667	14,299,658	15,941,475	43,675
	通 過	1,360,612	3,779,468	6,451,642	5,710,324	5,164,928	5,046,500	4,621,254	3,837,316	10,513
国内線		433,417	834,909	1,107,999	1,691,490	6,002,556	6,885,598	7,210,517	7,460,685	20,440

7-6 成田国際空港

(単位:回)

区分		年度								1日平均(回)
		昭和53	平成 7	17	22	26	27	28	29	
合 計		52,613	124,189	187,888	191,426	228,220	235,190	245,705	252,447	692
国際線	計	47,924	118,995	175,296	171,724	177,626	183,635	193,427	198,914	545
	旅客便	37,923	99,605	145,928	147,617	151,197	157,713	167,334	171,731	470
	貨物便	9,029	17,280	26,703	21,840	24,272	23,800	23,510	24,631	67
	その他	972	2,110	2,665	2,267	2,157	2,122	2,583	2,552	7
国内線	計	4,689	5,194	12,592	19,702	50,594	51,555	52,278	53,533	147
	旅客便	3,998	4,873	12,125	19,380	48,819	49,927	50,617	52,204	143
	貨物便	25	3	7	0	883	1,027	1,004	686	2
	その他	666	318	460	322	892	601	657	643	2

(注) 回転翼機を除く。

7-7 成田国際空港

(単位:t)

区分		年度								1日平均(t)
		昭和53	平成 7	17	22	26	27	28	29	
合 計		328,526	1,592,685	2,236,346	2,068,382	1,985,637	2,076,260	2,140,075	2,282,097	6,252
積 込		165,192	634,507	1,064,968	972,154	979,800	924,200	1,016,815	1,111,861	3,046
取 卸		163,334	958,178	1,171,378	1,096,228	1,096,460	1,057,190	1,123,260	1,170,236	3,206

旅客数

平成 29 年度 月 別 内 訳											
4月	5	6	7	8	9	10	11	12	1	2	3
3,303,268	3,271,518	3,214,758	3,539,578	3,809,126	3,402,910	3,420,496	3,335,415	3,361,190	3,334,625	3,229,774	3,717,237
2,722,238	2,643,580	2,623,859	2,875,677	3,067,724	2,758,206	2,805,943	2,733,958	2,763,201	2,770,921	2,662,316	3,051,587
898,851	1,013,985	1,015,215	1,116,083	1,470,503	1,304,164	1,101,969	1,170,684	1,069,833	1,076,775	1,080,796	1,381,561
1,552,019	1,266,713	1,215,022	1,385,912	1,279,389	1,145,184	1,381,302	1,282,996	1,375,218	1,343,318	1,297,164	1,417,238
271,368	362,882	393,622	373,682	317,832	308,858	322,672	280,278	318,150	350,828	284,356	252,788
581,030	627,938	590,899	663,901	741,402	644,704	614,553	601,457	597,989	563,704	567,458	665,650

資料 成田国際空港(株)

航空機発着回数

平成 29 年度 月 別 内 訳											
4月	5	6	7	8	9	10	11	12	1	2	3
20,636	21,250	20,543	21,737	22,144	21,071	21,286	20,564	21,304	21,026	19,194	21,692
16,216	16,611	16,189	16,999	17,180	16,489	16,784	16,289	16,898	16,820	15,281	17,158
13,924	14,429	13,936	14,728	14,925	14,231	14,575	13,930	14,521	14,597	13,266	14,669
2,019	1,960	2,089	2,083	2,083	2,060	1,990	2,158	2,121	2,017	1,814	2,237
273	222	164	188	172	198	219	201	256	206	201	252
4,420	4,639	4,354	4,738	4,964	4,582	4,502	4,275	4,406	4,206	3,913	4,534
4,302	4,548	4,252	4,606	4,860	4,435	4,364	4,162	4,295	4,115	3,844	4,421
58	46	56	51	53	85	71	70	73	40	30	53
60	45	46	81	51	62	67	43	38	51	39	60

資料 成田国際空港(株)

貨物取扱量

平成 29 年度 月 別 内 訳											
4月	5	6	7	8	9	10	11	12	1	2	3
189,154	182,962	190,356	194,530	187,027	194,475	195,041	201,781	199,629	175,116	167,480	204,546
91,363	90,071	93,492	93,499	90,536	96,112	94,695	96,713	96,830	84,474	83,338	100,738
97,791	92,891	96,864	101,031	96,491	98,363	100,346	105,068	102,799	90,642	84,142	103,808

資料 東京税関成田航空貨物出張所

7-8 航空機燃料供給状況

(単位:kl)

年度 区分	昭和53	平成7	17	22	26	27	28	29	1日平均
給油量	1,402,508	4,986,599	5,782,840	4,677,404	4,616,953	4,573,250	4,548,549	4,467,712	12,240

資料 成田国際空港(株)

7-9 JR東日本旅客輸送状況(年間乗車数)

(単位:千人)

年度		昭和30	40	50	60	平成7	17	22	26	27	28	29
成田駅	総数	1,502	2,046	3,051	4,393	6,516	5,629	5,312	5,390	5,545	5,680	5,766
	普通	882	809	1,323	1,852	2,530	2,096	1,928	2,048	2,131	2,179	2,224
	定期券利用者	620	1,237	1,728	2,541	3,986	3,533	3,384	3,342	3,414	3,501	3,542
下総松崎駅	総数	295	418	455	333	337	304	278	263	262	263	252
	普通	93	82	83	61	55	52	51	48	52	57	54
	定期券利用者	202	336	372	272	282	252	227	215	210	206	198
久住駅	総数	…	298	150	91	89	90	…	…	…	…	…
	普通	…	70	19	7	9	12	…	…	…	…	…
	定期券利用者	…	228	131	84	80	78	…	…	…	…	…
滑河駅	総数	…	648	617	486	488	402	359	346	346	338	319
	普通	…	140	165	138	112	92	85	87	81	79	77
	定期券利用者	…	508	452	348	376	310	274	259	265	259	242
成田空港駅	総数	—	—	—	—	1,516	1,350	2,133	2,536	2,466	2,537	2,642
	普通	—	—	—	—	1,348	1,018	1,699	2,024	1,924	1,986	2,054
	定期券利用者	—	—	—	—	168	332	434	512	542	551	588
空港第2ビル駅	総数	—	—	—	—	2,006	2,536	1,505	1,501	1,732	1,807	1,931
	普通	—	—	—	—	1,846	2,190	1,200	1,148	1,344	1,370	1,468
	定期券利用者	—	—	—	—	160	346	305	353	388	437	463

資料 JR東日本千葉支社

7-10 京成電鉄旅客輸送状況(年間乗降車数)

(単位:千人)

年度		昭和31	40	50	60	平成7	17	22	26	27	28	29
成田駅	乗車数	1,938	3,537	4,159	4,961	6,992	6,803	6,534	6,331	6,448	6,511	6,693
	降車数	1,893	3,519	3,951	4,745	7,100	6,883	6,616	6,398	6,541	6,605	6,785
東成田駅	乗車数	—	—	—	2,716	379	440	406	294	291	285	284
	降車数	—	—	—	2,945	451	513	504	363	351	343	346
成田空港駅	乗車数	—	—	—	—	2,169	2,346	3,857	3,719	3,989	4,186	4,363
	降車数	—	—	—	—	2,416	2,606	3,561	4,104	4,307	4,519	4,704
空港第2ビル駅	乗車数	—	—	—	—	2,851	4,188	2,877	3,945	4,331	4,772	5,322
	降車数	—	—	—	—	2,509	3,804	3,228	3,761	4,067	4,483	4,986
公津の杜駅	乗車数	—	—	—	—	170	1,086	1,554	1,836	1,950	2,140	2,292
	降車数	—	—	—	—	256	1,138	1,585	1,864	1,975	2,163	2,308
成田湯川駅	乗車数	—	—	—	—	—	—	119	250	262	265	268
	降車数	—	—	—	—	—	—	108	233	245	249	254

(注) 昭和60年度の成田空港駅の数値は東成田駅に含む。

資料 京成電鉄(株)

空港第2ビル駅は、平成4年12月3日開業。公津の杜駅は、平成6年4月1日開業。成田湯川駅は、平成22年7月17日開業。

建設

8-1 道路概況

(平成30年3月31日)

区分	路線数	延長(m)	舗装道(m)	砂利道(m)	舗装率(%)
総数	5,308	1,910,844	1,654,940	255,904	86.6
高速道路	3	28,337	28,337	—	100.0
国道	7	59,575	59,575	—	100.0
主要地方道	7	64,209	64,209	—	100.0
一般県道	9	26,618	26,618	—	100.0
市道	2,699	1,080,900	1,039,359	41,541	96.2
農道	2,583	651,205	436,842	214,363	66.5

資料 東日本高速道路株式会社関東支社千葉管理事務所,
千葉国道事務所, 成田土木事務所,
農政課, 道路管理課

8-2 下水道普及状況

(単位:面積 ha 管渠延長 m)

(各年度末)

区分 年度	市域 面積	排水 区域 面積	処理 区域 面積	下水道施設		行政 区域 人口 (A)	排水 区域 人口	処理区域		水洗便所 設置済		普及率 (%) B/A
				ポンプ 場数	下水管 渠延長			戸数	人口 (B)	戸数	人口	
昭和 49	13,050	208	208	1	93,800	50,691	5,800	2,148	5,800	2,148	5,800	11.4
50	13,050	228	228	1	94,500	52,652	8,000	2,963	8,000	2,963	8,000	15.2
55	13,050	434	434	2	120,412	69,675	26,624	9,929	26,624	9,347	25,764	38.2
60	13,050	695	695	3	210,800	76,447	40,814	13,806	40,814	12,607	37,058	53.4
平成 2	13,128	1,058	1,058	4	255,400	85,676	51,840	18,441	51,840	17,494	48,531	60.5
7	13,127	1,260	1,260	4	319,930	90,528	62,420	24,224	62,420	22,868	57,865	69.0
12	13,127	1,657	1,657	5	374,146	95,011	75,506	31,286	75,506	28,550	69,442	79.5
17	21,384	1,763	1,763	5	399,650	120,534	83,270	36,581	83,270	34,626	79,635	69.1
22	21,384	1,836	1,836	5	414,727	126,235	91,682	41,387	91,682	39,976	88,599	72.6
26	21,384	1,869	1,869	5	567,718	131,564	98,365	45,125	98,365	43,900	95,706	74.8
27	21,384	1,869	1,869	5	570,420	131,901	99,271	46,152	99,271	44,924	96,637	75.3
28	21,384	1,869	1,869	5	571,238	132,409	100,214	47,264	100,214	46,022	97,594	75.7
29	21,384	1,870	1,870	5	572,855	132,943	101,181	48,368	101,181	47,109	98,566	76.1

資料 下水道課

8-3 国道及び県道の状況

(平成30年3月31日)

区分	路線名	起点～終点	成田市関係	
			延長(m)	車道面積(m ²)
高速道路	東関東自動車道	市川市高谷～茨城県潮来市	15,131	225,611
	新空港自動車道	成田市小菅～成田市取香	3,906	54,684
	圏央道	横浜市金沢区釜利谷～木更津市犬成	9,300	65,100
国道	51号	千葉市中央区本町～水戸市三の丸	20,855	270,007
	295号	成田国際空港～成田市寺台	5,716	84,983
	296号	匝瑳市八日市場イ～船橋市宮本町	523	3,697
	356号	銚子市三軒町～我孫子市新富	11,827	78,568
	408号	成田市寺台～栃木県高根沢町	11,278	87,435
	409号	川崎市高津区溝口～成田市並木町	1,260	10,585
	464号	松戸市松戸～成田市並木町	8,271	57,395
主要地方道	成田安食線	成田市幸町～栄町安食	12,259	77,688
	八街三里塚線	八街市2区～成田市三里塚	1,763	9,716
	成田小見川鹿島港線	成田市寺台～茨城県神栖市鹿島港	12,179	89,727
	成田松尾線	成田市小菅～山武市松尾町松尾	6,451	39,975
	成田下総線	成田市土屋～茨城県神栖市深芝	16,057	105,003
	大栄栗源干潟線	成田市所～旭市清和乙	1,319	8,828
	横芝下総線	横芝光町横芝～成田市高岡	14,180	95,451
一般県道	江戸崎下総線	茨城県稲敷市～成田市大菅	1,908	11,959
	八日市場佐倉線	匝瑳市生尾～佐倉市佐倉	1,532	10,983
	郡停車場大須賀線	JR下総神崎駅～成田市伊能	4,052	22,672
	佐原多古線	香取市佐原～多古町飯笹	3,261	18,270
	久住停車場十余三線	JR久住駅～成田市十余三	6,954	48,680
	宗吾酒々井線	成田市宗吾～酒々井町中川	789	5,219
	成田滑河線	成田市宝田～成田市滑川	7,871	51,867
	下総松崎停車場線	JR下総松崎駅～成田安食線交差点	141	628
	滑河停車場線	JR滑河駅～成田市高岡	111	667

資料 東日本高速道路株式会社関東支社千葉管理事務所，
千葉国道事務所，成田土木事務所

8-4 建築確認申請件数の状況

(単位:棟)

年度	区分	総数	用途別			種類別			
			専用住宅	併用住宅	その他	新築	増築	改築	その他
昭和	40	275	211	21	43	186	72	16	1
	50	782	667	49	66	677	103	2	—
	55	779	560	45	174	628	148	2	1
	60	666	483	33	150	476	165	25	—
平成	2	949	556	40	353	823	125	—	1
	7	691	478	43	170	545	144	1	1
	12	696	466	24	206	547	144	1	4
	17	908	663	18	227	781	124	1	2
	22	745	574	13	158	641	100	—	4
	26	633	484	6	143	555	73	—	5
	27	619	462	19	138	539	76	—	4
	28	611	502	1	108	543	64	—	4
	29	632	493	18	121	546	77	—	9

(注)平成17年度より旧下総町,旧大栄町分を含む。

資料 建築住宅課

8-5 建築物用途別面積

(単位:千㎡)

(各年1月1日)

年	区分	住 宅						そ の 他					
		棟 数			面 積			棟 数			面 積		
		計	木造	非木造	計	木造	非木造	計	木造	非木造	計	木造	非木造
昭和	40	8,277	8,274	3	584	582	2	14,563	14,544	19	443	418	25
	50	12,019	11,467	552	1,078	822	256	15,248	14,394	854	891	414	477
	55	15,817	14,181	1,636	1,611	1,119	492	11,559	9,400	2,159	1,192	289	903
	60	17,959	15,861	2,098	2,012	1,374	638	12,011	9,065	2,946	1,455	299	1,156
平成	2	20,156	17,279	2,877	2,412	1,623	789	12,276	8,713	3,563	1,812	306	1,506
	7	22,238	18,457	3,781	2,972	1,878	1,094	12,391	8,347	4,044	2,895	307	2,588
	12	23,638	19,305	4,333	3,389	2,097	1,292	12,289	7,826	4,463	3,370	309	3,061
	17	24,526	20,318	4,208	3,711	2,252	1,459	12,165	7,506	4,659	3,931	361	3,570
	22	35,412	30,098	5,314	5,083	3,324	1,759	18,896	12,368	6,528	5,240	615	4,625
	27	37,098	31,496	5,602	5,406	3,567	1,839	18,488	11,815	6,673	5,288	602	4,686
	28	37,407	31,749	5,658	5,465	3,609	1,856	18,458	11,762	6,696	5,412	601	4,811
	29	37,648	31,944	5,704	5,507	3,644	1,863	18,398	11,692	6,706	5,462	601	4,861
	30	37,965	32,189	5,776	5,573	3,686	1,887	18,325	11,599	6,726	5,486	598	4,888

資料 資産税課

8-6 建築物構造別面積

(単位:千㎡)

(各年1月1日)

年	区分	総 数		木 造		鉄筋コンクリート造り		鉄骨造り		そ の 他	
		棟 数	床面積	棟 数	床面積	棟 数	床面積	棟 数	床面積	棟 数	床面積
昭和	40	22,840	1,027	22,818	1,000	8	7	1	1	13	19
	50	27,267	1,969	25,861	1,236	312	310	221	140	873	283
	55	27,376	2,803	23,581	1,408	1,007	552	534	264	2,254	579
	60	29,970	3,469	24,926	1,674	1,207	699	884	464	2,953	632
平成	2	32,432	4,224	25,992	1,929	1,715	760	1,238	665	3,487	870
	7	34,629	5,867	26,804	2,185	2,019	1,011	1,656	1,079	4,150	1,592
	12	35,927	6,759	27,131	2,406	2,096	1,119	1,998	1,373	4,702	1,861
	17	36,691	7,642	27,824	2,613	1,641	1,372	2,214	1,795	5,012	1,862
	22	54,308	10,323	42,466	3,939	1,678	1,647	3,425	2,473	6,739	2,264
	27	55,586	10,695	43,311	4,169	1,755	1,699	3,520	2,538	7,000	2,289
	28	55,865	10,877	43,511	4,210	1,751	1,698	3,535	2,617	7,068	2,352
	29	56,046	10,970	43,636	4,245	1,747	1,702	3,553	2,720	7,110	2,303
	30	56,290	11,059	43,788	4,284	1,746	1,725	3,568	2,729	7,188	2,321

(注)非課税分を除いたものである。

資料 資産税課

平成20年より旧下総町, 旧大柴町分を含む。

8-7 市営住宅の状況

(単位:戸)

(各年度末)

年度	区分	総 数	木 造	準耐火	耐 火
		昭和	29	30	30
	30	58	50	8	—
	35	178	170	8	—
	40	238	230	8	—
	45	238	230	8	—
	50	286	230	8	48
	55	268	212	8	48
	60	292	212	8	72
平成	2	292	212	8	72
	7	318	178	8	132
	12	302	170	—	132
	17	298	166	—	132
	22	294	141	—	153
	26	294	120	—	174
	27	289	115	—	174
	28	268	94	—	174
	29	279	90	—	189

資料 建築住宅課

觀 光

9-1 成田山初詣客

(単位:千人)

年	区分	元日～5日					
		計	元日	2日	3日	4日	5日
昭和	40	626	224	118	107	75	102
	45	780	273	158	147	105	97
	50	789	209	154	183	149	94
	55	3,342	1,380	656	492	495	319
	60	3,777	1,591	911	624	331	320
平成	2	3,525	1,495	1,020	535	295	180
	7	3,420	1,560	930	640	100	190
	12	3,370	1,330	1,060	580	250	150
	17	2,650	1,300	700	650	…	…
	22	2,980	1,630	700	650	…	…
	27	3,080	1,630	760	690	…	…
	28	3,090	1,640	780	670	…	…
	29	3,110	1,640	780	690	…	…
	30	3,120	1,650	790	680	…	…

(注)平成17年以降は、元日から3日のみ掲載。

資料 観光プロモーション課

9-2 交通機関別来成者数

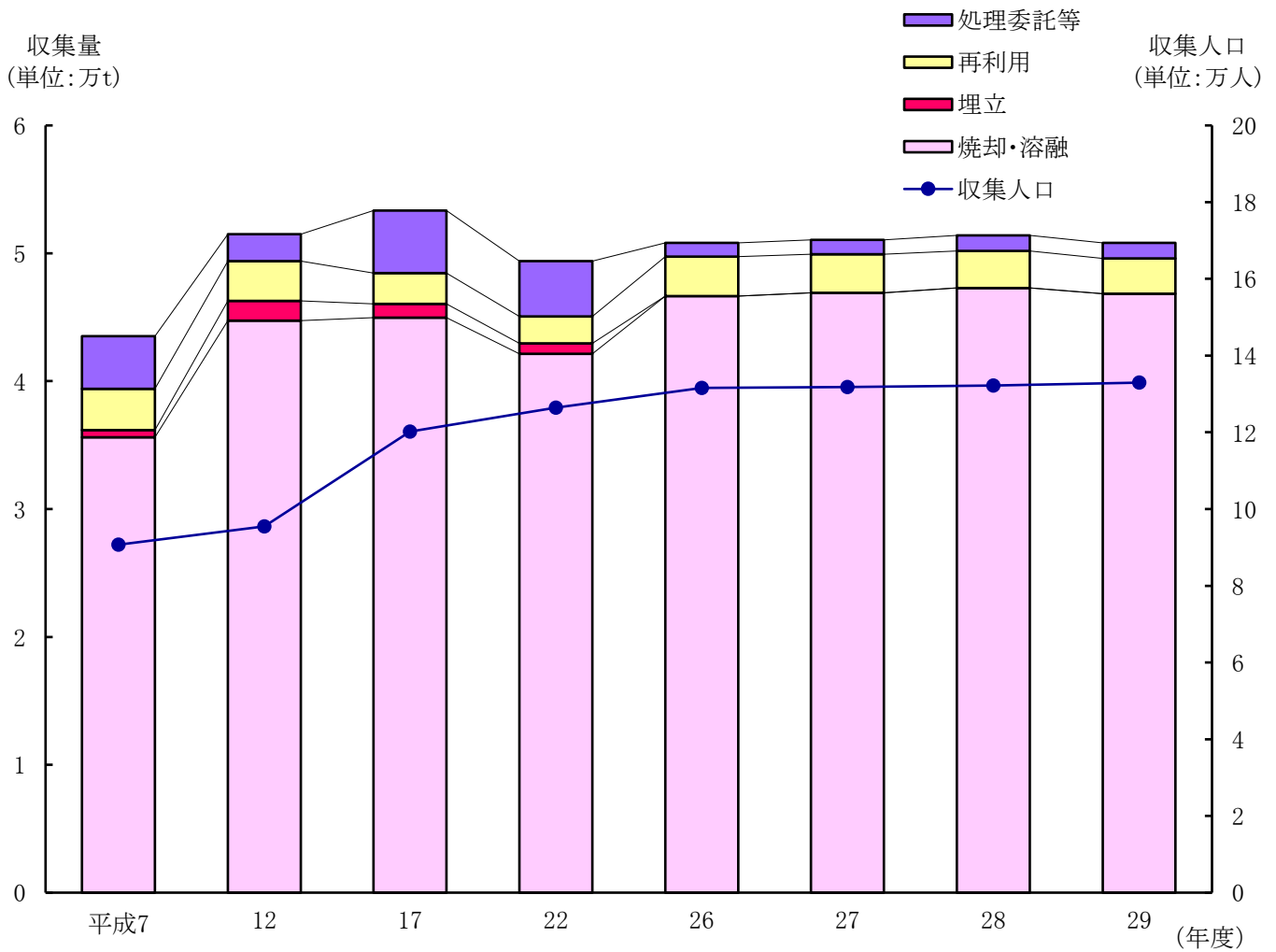
(単位:千人・千台)

年	区分	合計		JR電車 利用者	京成電車 利用者	観光バス 利用者	観光バス 台数	自動車 利用者	自動車 台数
			うち宿泊 概数						
昭和	50	11,192	94	3,715	4,247	1,456	29	1,774	444
	55	12,741	653	4,357	4,135	2,321	46	1,928	482
	60	14,041	790	4,742	5,254	1,832	37	2,213	553
平成	2	15,814	1,081	3,768	3,318	1,681	33	7,047	1,762
	7	14,758	1,533	3,013	3,533	2,151	43	6,061	1,515
	12	14,019	1,731	3,144	3,341	1,198	24	6,336	1,584
	17	12,406	2,411	2,867	3,472	806	16	5,261	1,315
	22	13,833	2,233	2,609	3,202	698	17	7,324	1,831
	25	13,552	2,444	2,554	3,140	477	12	7,381	1,845
	26	14,015	2,581	2,595	3,183	676	17	7,561	1,890
	27	14,700	2,977	2,688	3,305	687	17	8,020	2,005
	28	14,790	3,050	2,742	3,374	697	17	7,977	1,994
	29	15,057	3,257	2,863	3,500	744	19	7,950	1,988

資料 観光プロモーション課

衛生・公害

19 ごみ処理の状況



(注) 平成12年度より, 収集人口に外国人登録者数を含める。

平成17年度より旧下総町, 旧大栄町分を含む。

10-1 予防接種実施状況

(単位:人)

年度	区分	ポリオ	三種混合	四種混合	二種混合	麻しん風しん混合	麻しん(うちMMR)	風しん	日本脳炎	インフルエンザ
		平成 7	対象者	2,611	7,621	—	1,084	—	1,542	2,511
	接種者	2,180	5,401	—	791	—	1,047	1,502	2,489	—
	実施率(%)	83.5	71.0	—	73.0	—	68.0	60.0	74.0	—
12	対象者	2,665	6,970	—	1,218	—	1,516	2,479	7,017	—
	接種者	1,893	4,296	—	663	—	1,043	1,305	3,719	—
	実施率(%)	71.0	61.6	—	54.4	—	68.8	52.6	53.0	—
17	対象者	2,945	7,284	—	1,333	—	1,566	2,172	6,662	18,386
	接種者	2,528	5,224	—	648	—	1,264	1,863	1,357	9,747
	実施率(%)	85.8	71.7	—	48.6	—	80.7	85.8	20.4	53.0
22	対象者	3,152	5,756	—	1,221	2,766	1,144	1,073	3,862	21,830
	接種者	2,537	5,648	—	814	2,553	999	833	5,795	12,597
	実施率(%)	80.5	98.1	—	66.7	92.3	87.3	77.6	150.1	57.7
26	対象者	4,948	4,948	4,948	1,234	2,503	—	—	5,244	26,177
	接種者	766	303	4,768	897	2,486	—	—	4,894	14,401
	実施率(%)	15.5	6.1	96.4	72.7	99.3	—	—	93.3	55.0
27	対象者	4,668	4,668	4,668	1,248	2,438	—	—	5,094	27,568
	接種者	248	6	4,870	879	2,353	—	—	4,947	14,609
	実施率(%)	5.3	0.1	104.3	70.4	96.5	—	—	97.1	53.0
28	対象者	4,416	4,416	4,416	1,226	2,460	—	—	4,934	28,073
	接種者	143	1	4,655	950	2,421	—	—	8,034	15,314
	実施率(%)	3.2	0.0	105.4	77.5	98.4	—	—	162.8	54.6
29	対象者	4,256	4,256	4,256	1,299	2,350	—	—	4,796	28,970
	接種者	86	0	4,246	952	2,300	—	—	6,738	15,094
	実施率(%)	2.0	0.0	99.8	73.3	98.0	—	—	119.9	52.1

(注)インフルエンザは高齢者。

資料 健康増進課

平成17年度より旧下総町, 旧大栄町分を含む。5月から日本脳炎の積極的勧奨の差し控え勧告。7月からⅢ期廃止。

平成18年度より, 麻しん及び風しんは麻しん風しん混合の2回接種となった。

平成19年度より, 予防接種率の算定方法を厚生労働省地域保健事業報告作成要領に基づき算定した。

平成20年度より, 5年の経過措置で中学1年及び高校3年に相当する年齢に麻しん風しん混合の3期・4期の接種。

平成22年度より, 予防接種実施規則の一部改正に伴い, 日本脳炎の救済措置が開始された。

平成25年1月1日より四種混合ワクチンが開始された。

10-2 健康診査実施状況

(単位:人)

年度	区分	対象年齢	対象者	受診者	判定結果			
					異常なし	要医療	要指導者	ひき続き治療者
平成 7	18歳～39歳	14,568	2,515	1,506	435	574	27	
	40歳以上	19,860	6,691	1,741	2,457	2,493	1,202	
12	18歳～39歳	14,780	1,972	1,240	306	426	—	
	40歳以上	21,423	5,341	1,209	2,135	1,997	—	
17	18歳～39歳	20,936	1,944	1,139	431	284	—	
	40歳以上	37,646	9,476	2,041	3,839	2,633	963	
22	18歳～39歳	42,330	1,566	—	—	—	—	
	40歳以上	913	17	—	—	—	—	
26	18歳～39歳	40,165	1,387	—	—	—	—	
	40歳以上	1,097	22	—	—	—	—	
27	18歳～39歳	39,460	1,314	—	—	—	—	
	40歳以上	1,088	26	—	—	—	—	
28	18歳～39歳	36,267	1,184	—	—	—	—	
	40歳以上	863	25	—	—	—	—	
29	18歳～39歳	38,986	993	—	—	—	—	
	40歳以上	935	20	—	—	—	—	

(注)平成17年度より旧下総町, 旧大栄町分を含む。

資料 健康増進課

平成20年度から「高齢者医療の確保に関する法律」により, 内臓脂肪症候群に着目した健診内容になり, 判定結果についても変更となった。また, 40歳以上は医療保険者が実施する義務となり, 健康増進課においては, 40歳以上の市民で生活保護法による被保護者と保険を持たない市民を対象に健康診査を実施する。

10-3 がん検診実施状況

(1) 胃がん(40歳以上)

区分 年度	受診人員	要精密検査者	精密検査結果				
			胃がん	胃ポリープ	胃潰瘍	その他	異常なし
平成 7	2,049	255	2	28	6	38	173
12	1,965	134	—	33	6	41	39
17	5,247	388	6	83	32	149	74
22	5,653	291 (疑い 2)	2	37	12	205	22
26	4,592	64 (疑い 1)	1	—	—	31	4
27	4,815	50 (疑い 1)	3	—	—	31	9
28	4,589	63 (疑い 1)	3	—	—	33	26
29	4,365	62	3	—	—	39	8

(2) 子宮がん(20歳以上)

区分 年度	受診人員	要精密検査者	精密検査結果			
			子宮がん	異型上皮	その他	異常なし
平成 7	3,860	40	1	31	5	3
12	4,008	23	4	10	6	1
17	6,954	36	3	15	3	2
22	3,727	58	—	11	3	3
26	4,799	88	1	23	13	3
27	5,059	74	—	20	4	6
28	3,902	71	—	15	2	2
29	4,696	69	—	5	8	4

(注)平成18年度より対象年齢を30歳以上から20歳以上に拡大し、隔年度受診となった。

(3) 乳がん(30歳以上)

区分 年度	受診人員	要精密検査者	精密検査結果				
			乳がん	乳腺症	せんい腺腫	その他	異常なし
平成 7	3,341	115	3	61	3	24	24
12	3,280	123 (疑い 2)	2	—	—	84	34
17	5,741	386	7	158	30	41	104
22	5,391	407 (疑い 2)	17	79	42	60	153
26	6,036	356 (疑い 4)	11	41	85	11	132
27	5,850	367 (疑い 3)	8	58	62	73	129
28	5,343	276 (疑い 2)	1	55	25	56	88
29	5,360	219 (疑い 2)	10	45	34	50	50

(4) 大腸がん(40歳以上)

区分 年度	受診人員	要精密検査者	精密検査結果			
			大腸がん	大腸ポリープ	その他	異常なし
平成 7	3,930	199	7	32	30	95
12	4,077	229 (疑い 1)	5	55	38	62
17	8,471	419	19	101	71	83
22	9,583	514 (疑い 1)	19	71	163	44
26	10,436	630 (疑い 3)	10	—	228	40
27	10,543	590 (疑い 6)	20	172	351	33
28	10,727	609 (疑い 6)	15	173	288	37
29	10,447	569 (疑い 4)	11	—	253	36

(注)平成17年度より旧下総町、旧大栄町分を含む((1)~(4))。

資料 健康増進課

精密検査の結果(疑い)は別掲((1)~(4))。

10-4 結核予防事業・肺がん検診実施状況

(単位:人)

区分 年度	ツベルクリン反応		B C G		レントゲン撮影			肺がん検診(咳たん)	
	対象者	実施者	対象者	実施者	対象者	受診者	要精検者	受診者	要精検者
平成 7	3,797	3,535	2,363	2,337	34,428	9,211	638	355	—
12	3,990	3,830	2,244	2,236	37,856	8,357	132	415	1
17	—	—	1,361	1,289	59,799	14,187	238	112	—
22	—	—	1,439	1,366	37,714	11,704	450	—	—
26	—	—	1,233	1,221	36,732	12,362	511	—	—
27	—	—	1,161	1,207	37,880	12,322	510	—	—
28	—	—	1,076	1,141	38,760	12,360	581	—	—
29	—	—	1,058	1,045	71,820	12,172	479	—	—

(注)平成15年度より、学校保健法による定期結核健康審査廃止。

資料 健康増進課

平成17年度より、結核予防法改正に伴いツベルクリン反応は行わず、直接BCG接種に変更。

平成17年度より旧下総町、旧大栄町分を含む。

平成19年4月より結核予防法は廃止され、BCG予防接種は予防接種法の基づく予防接種として位置づけられた。

平成29年度よりレントゲン対象者は、地域保健、健康増進事業報告に基づき、40歳以上の男女を対象に変更する。

10-5 母親学級実施状況

(単位:人)

区分 年度	該当者数	受講者数		
		実人数	延べ人員	修了者
平成 7	1,167	280	936	194
12	1,226	270	973	200
17	1,389	304	992	184
22	1,451	266	671	178
26	1,325	195	489	127
27	1,270	170	426	108
28	1,147	157	390	95
29	1,234	177	353	84

(注)平成17年度より旧下総町、旧大栄町分を含む。

資料 健康増進課

10-6 ことばの相談室の利用状況

(単位:人)

区分 年度	計	0歳	1・2	3	4~10	11~18
平成 7	16	—	—	4	12	—
12	44	—	—	2	42	—
17	103	—	11	17	75	—
22	152	—	—	7	145	—
26	185	—	—	6	179	—
27	173	—	1	2	170	—
28	167	—	2	2	163	—
29	97	—	2	5	90	—

(注)平成14年度より簡易マザーズホームから健康増進課に移管となった。

資料 健康増進課

平成17年度より旧下総町、旧大栄町分を含む。

10-7 成田市急病診療所利用状況

(単位:人)

区分	診療 日 数 (日)	患 者 数	一 日 平 均 患 者 数	診療科目別			居住地別						
				内 科 ・ 小 児 科	外 科	歯 科	成 田 市	富 里 市	八 街 市	酒 々 井 町	栄 町	他 県 内	県 外
平成 18	365	6,901	19	6,093	455	353	4,914	683	247	221	302	381	153
19	366	7,054	19	6,255	438	361	5,034	778	225	209	282	380	146
22	365	10,985	30	10,317	421	247	7,136	1,341	497	356	485	853	317
26	365	11,594	32	10,932	412	250	7,407	1,549	384	394	538	946	376
27	366	11,238	31	10,623	374	241	7,226	1,579	345	383	592	801	312
28	365	11,011	30	10,419	344	248	7,131	1,448	356	430	541	756	349
29	365	10,880	30	10,411	303	166	7,061	1,443	324	372	502	729	283

(注)平成16年4月1日より休日夜間急病診療所から急病診療所に変更された。

資料 健康増進課

10-8 感染症患者発生状況

(単位:人)

区分	総 数	2 類							3 類
		* コ レ ラ	* 細菌性赤痢	* 腸 チ フ ス	* パラチフス	急 白 性 髄 灰 炎	ジ フ テ リ ア	腸管出血性大腸菌感染症	
平成 7	13	1	12	—	—	—	—	—	
12	7	1	1	—	—	—	—	5	
17	4	—	1	—	—	—	—	3	
22	8	—	※ 7	—	—	—	—	1	
26	4	—	1	—	—	—	—	3	
27	3	—	2	—	—	—	—	1	
28	—	—	—	—	—	—	—	—	
29	2	—	—	—	—	—	—	2	

(注)平成11年4月1日法改正。

資料 千葉県印旛保健所

平成17年度より旧下総町, 旧大栄町分を含む。

*平成19年4月1日に, 2類から3類感染症に移行した疾患である。

※は細菌性サルノ届出。

10-9 医療関係施設数

(各年度末)

年度	区分	病院・診療所	歯科診療所	助産所	施術所 (業務毎の延数)	歯科技工所	老人保健施設
		平成	7	69	49	2	102
	12	75	53	3	121	7	2
	17	90	65	5	150	7	3
	22	97	68	4	209	13	3
	26	88	67	4	220	13	3
	27	90	68	4	139	14	4
	28	89	79	4	144	14	4
	29	94	68	4	146	14	4

資料 千葉県印旛保健所

10-10 狂犬病予防の状況

年度	区分	登録頭数	予防注射頭数	野犬捕獲数	不用犬・ 猫引取数
		平成	7	2,768	2,807
	12	4,062	2,909	80	103
	17	6,247	4,102	119	—
	22	6,559	4,105	51	—
	26	6,432	3,970	43	—
	27	6,404	3,987	40	—
	28	6,437	3,969	27	—
	29	6,434	3,980	30	—

(注) 平成17年度より不用犬・猫引取場所は、印旛保健所成田支所に変更となった。

資料 環境衛生課

平成17年度より旧下総町、旧大栄町分を含む。

10-11 ごみ処理の状況

(単位:t)

年度	区分	収 集 人 口	収 集 量	処 理 別				一日平均 処 理 量
				焼却・溶融	埋 立	再 利 用	処分委託等	
平成	7	90,709	43,515	35,611	563	3,233	4,108	119
	12	95,459	51,491	44,725	1,564	3,092	2,110	141
	17	120,163	53,344	44,970	1,085	2,403	4,886	146
	22	126,400	49,396	42,132	836	2,089	4,339	135
	26	131,594	50,809	46,642	0	3,099	1,068	139
	27	131,829	51,049	46,918	0	3,009	1,122	139
	28	132,212	51,408	47,295	0	2,885	1,228	141
	29	132,949	50,812	46,833	0	2,773	1,206	139

(注)平成17年度以降は、旧下総町、旧大栄町分を含む。

資料 クリーン推進課

平成24年度以降は、収集人口に外国人登録者数を含める。

収集人口は年央人口(各年度9月30日現在)

10-12 し尿処理の状況

(単位:kl)

年度	区分	収 集 人 口		収 集 量	処 理 別		一日平均 処 理 量
		汲 取 人 口	浄化槽人口		処 理 場	そ の 他	
平成	7	16,594	17,473	27,013	27,013	—	74
	12	7,042	20,850	23,853	23,853	—	65
	17	6,174	33,278	29,959	29,959	—	82
	22	5,255	30,543	29,127	29,127	—	80
	26	3,827	30,202	26,479	26,479	—	73
	27	3,347	30,110	27,010	27,010	—	74
	28	2,997	30,018	26,947	26,947	—	74
	29	2,685	29,912	26,082	26,082	—	71

(注)平成17年度より旧下総町、旧大栄町分を含む。

資料 環境衛生課

10-13 八富成田斎場使用状況

(単位:件)

年度	区分	火 葬				式 場			
		総 数	成 田 市	八街・富里市	そ の 他	総 数	成 田 市	八街・富里市	そ の 他
平成	7	1,968	591	634	743	453	302	121	30
	12	1,744	669	772	303	1,014	570	350	94
	17	1,824	671	878	275	980	548	388	44
	22	2,193	972	1,075	146	980	645	314	21
	26	2,363	1,142	1,093	128	874	668	190	16
	27	2,510	1,232	1,144	134	934	719	199	16
	28	2,449	1,089	1,226	134	796	546	238	12
	29	2,381	1,099	1,146	136	813	597	212	4

(注)その他は、成田市・八街市・富里市以外の市町村である。

資料 環境衛生課

10-14 大気汚染測定結果

(単位:ppm) (各年度平均)

区分 年度	汚染物質 測定場所	二酸化いおう (SO ₂)				二酸化窒素 (NO ₂)				光化学オキシダント (OX)			
		遠山 中学校	久住 体育館	西中 学 校	奈土 公民館	遠山 中学校	久住 体育館	西中 学 校	奈土 公民館	遠山 中学校	久住 体育館	西中 学 校	奈土 公民館
平成	7	0.004	0.004	0.005	0.005	0.013	0.009	0.016	0.009	0.029	0.034	0.033	0.033
	12	0.004	0.003	0.002	0.004	0.013	0.009	0.016	0.009	0.026	0.029	0.029	0.036
	17	0.002	0.002	0.001	0.001	0.013	0.008	0.014	0.009	0.033	0.033	0.034	0.038
	22	0.001	0.001	0.001	0.001	0.010	0.007	0.011	0.007	0.030	0.033	0.034	0.035
	26	0.002	0.001	0.001	0.001	0.009	0.007	0.009	0.006	0.035	0.035	0.036	0.036
	27	0.002	0.001	0.001	0.001	0.009	0.006	0.008	0.006	0.034	0.034	0.036	0.038
	28	0.002	0.001	0.001	—	0.008	0.006	0.008	0.005	0.032	0.032	0.035	0.035
	29	0.001	0.002	0.001	—	0.009	0.006	0.009	0.005	0.034	0.034	0.036	0.035

資料 環境対策課

10-15 公害苦情の受理件数

区分 年度	件数	典型7公害							左以外の苦情	
		大汚染	水質汚濁	土壌汚染	騒音	振動	地盤沈下	悪臭		
平成	7	225	1	2	1	5	—	—	1	215
	12	204	11	4	—	10	1	—	20	158
	17	152	10	9	1	9	—	—	12	111
	22	265	20	5	—	14	1	—	17	208
	26	318	38	4	—	19	1	—	14	242
	27	292	38	8	—	21	6	—	15	204
	28	310	61	6	—	26	2	—	14	201
	29	247	41	5	—	25	2	—	10	164

(注)平成17年度より旧下総町,旧大栄町分を含む。

資料 環境対策課

10-16 主要河川水質調査結果

(単位:ppm, ただしpHを除く)

(各年度平均)

河川名	根木名川				小橋川		取香川	荒海川	江川	尾羽根川	十日川	竜台川	下田川	大須賀川		天昌寺川	境川	
	調査地点	川栗下	吾妻橋	新川水門	新妻橋	郷部大橋	宝田小橋	東金山橋	地蔵橋	江川台方橋	水掛橋	十日川橋	大日向橋	向橋	馬洗橋	柴田橋	津富浦下橋	高岡排水機場
項目・年度																		
水素イオン濃度 (pH)	平成 7	7.4	7.5	7.5	7.4	7.5	7.5	7.6	7.2	7.4	7.5	7.3	…	…	7.4	7.3	7.4	7.8
	12	7.4	7.5	7.3	7.5	7.3	7.6	7.6	7.3	7.2	7.4	7.1	…	7.4	7.6	7.5	7.6	7.4
	17	7.4	7.5	7.6	7.5	7.5	7.7	7.6	7.3	7.4	7.4	7.2	…	…	7.6	7.5	7.6	7.4
	22	7.8	7.8	7.8	7.8	8.2	7.7	8.3	7.8	7.8	7.8	7.6	…	7.5	7.7	7.6	7.7	7.8
	26	7.9	8.0	7.7	7.8	8.1	7.7	8.1	7.9	7.8	7.9	7.7	…	7.4	7.7	7.6	7.7	7.7
	27	7.9	8.0	7.8	7.9	8.1	7.7	8.0	8.0	7.7	7.9	7.7	…	7.6	7.8	7.8	7.9	8.0
	28	7.9	8.0	8.0	8.0	8.1	7.7	8.0	7.8	7.8	7.9	7.9	…	7.7	7.9	7.8	7.9	7.9
29	7.8	7.8	7.7	7.8	8.0	7.8	7.9	7.8	7.8	7.8	7.8	7.3	7.7	7.8	7.8	7.9	7.7	
生物化学的酸素要求量 (BOD)	平成 7	4	3	4	5	7	5	2	4	5	2	6	…	…	2	2	2	6
	12	3	4	2	4	8	8	2	3	5	4	5	…	2	7	2	1	6
	17	2	6	3	5	6	10	2	2	3	2	5	…	…	1	3	1	4
	22	2.8	3.8	2.0	4.2	1.1	7.5	1.1	1.4	1.8	1.5	2.3	…	1.8	1.4	1.7	1.4	3.4
	26	2.7	5.1	3.5	5.4	1.6	8.6	1.6	1.7	2.1	1.8	2.3	…	2.5	3.6	3.5	1.8	3.2
	27	2.2	5.5	2.8	5.5	1.1	8.5	3.8	1.6	2.2	1.5	2.8	…	2.0	4.7	3.6	1.3	2.8
	28	2.3	5.5	4.3	5.6	1.7	8.6	1.7	2.1	2.7	1.6	3.2	…	2.8	2.6	4.8	1.4	2.5
29	3.1	8.1	8.2	9.0	1.4	11	2.0	1.9	2.4	1.7	3.7	3.1	1.7	3.4	4.4	1.4	4.1	
浮遊物質量 (SS)	平成 7	9	16	22	14	17	7	9	15	10	8	31	…	…	32	19	26	5
	12	6	8	16	10	18	6	6	13	18	7	16	…	7	19	13	9	9
	17	6	9	9	6	9	6	6	9	9	6	15	…	…	14	16	6	12
	22	15	10	10	8	2	6	6	11	10	6	15	…	6	9	8	10	16
	26	6	6	14	5	3	8	4	9	7	8	20	…	5	10	9	5	9
	27	7	5	10	5	2	5	3	7	9	7	17	…	5	17	11	3	10
	28	3	5	14	6	2	5	3	12	7	9	15	…	3	13	10	1	8
29	4	8	7	4	1	9	4	5	6	7	15	12	2	5	7	2	12	
溶解酸素量 (DO)	平成 7	9	8	9	7	7	8	10	8	10	11	7	…	…	8	8	8	10
	12	9	8	8	7	7	6	9	8	8	9	6	…	8	8	8	8	11
	17	10	9	10	8	8	7	10	10	9	10	8	…	…	9	8	9	10
	22	8.6	8.5	9.3	8.4	11	7.4	11	9.0	9.3	9.6	8.4	…	8.2	9.1	8.3	8.8	10
	26	9.0	8.9	9.3	8.1	9.7	6.7	10	9.4	9.1	10	7.7	…	8.5	9.1	8.6	9.1	10
	27	9.1	9.2	8.9	8.4	10	6.9	10	9.5	9.2	10	7.7	…	8.7	9.0	8.7	10	10
	28	9.3	8.9	10	8.7	9.3	7.6	9.2	9.1	8.7	10	7.8	…	9.5	9.3	8.8	9.4	11
29	9.0	9.1	9.6	8.4	9.2	7.4	10	9.2	8.8	9.9	8.3	7.2	9.7	9.0	8.1	9.9	9.9	

(注)平成30年より、平成22年以降のBOD及びDOの数値について、有効数字である2桁表記とした。

資料 環境対策課

民生・労働

11-1 保育園等の状況

(平成30年5月1日)

区 分		定 員	園 児 数 (受 託 児 童 を 含 む)							保育士数
			総 数	0歳	1	2	3	4	5	
合 計		2,833	2,599	144	420	526	509	511	489	651
公 立	小 計	1,425	1,228	58	190	244	244	237	255	333
	長沼保育園	40	33	—	3	7	3	10	10	16
	松崎保育園	40	32	—	6	8	8	4	6	14
	橋賀台保育園	165	146	6	25	24	30	30	31	32
	赤荻保育園	50	51	4	6	11	10	11	9	15
	中台保育園	174	155	6	30	29	30	30	30	35
	吾妻保育園	156	140	7	18	26	30	30	29	34
	新山保育園	150	132	5	20	25	27	30	25	32
	玉造保育園	(150)	(122)	(4)	(19)	(30)	(26)	(20)	(29)	(35)
	高岡保育園	90	72	4	12	15	14	9	18	18
	小御門保育園	60	47	4	6	7	9	9	12	16
	大栄保育園	170	132	8	20	23	28	28	25	33
	中台第二保育園	150	136	7	15	30	27	26	31	34
	赤坂保育園	180	152	7	29	39	28	20	29	54
私 立	小 計	1,055	1,007	59	145	177	216	216	194	196
	成田保育園	110	117	9	12	20	25	25	26	25
	三里塚第一保育園	140	149	10	21	25	29	30	34	22
	三里塚第二保育園	140	134	6	17	24	29	29	29	19
	宗吾保育園	110	97	2	12	14	21	23	25	19
	大室保育園	30	25	—	4	5	4	5	7	5
	つのぶえ保育園	60	60	5	9	10	15	12	9	19
	公津の杜保育園	200	185	9	27	34	34	43	38	30
	月かげ保育園	60	44	2	1	4	14	12	11	10
	あい・あい保育園 本三里塚園	60	58	5	8	12	12	12	9	17
	キートスチャイルドケア美郷台	70	60	5	17	12	13	12	1	17
三里塚みらい保育園	75	78	6	17	17	20	13	5	13	
小 規 模	小 計	137	115	14	49	52	—	—	—	72
	ハレルヤ保育園	15	17	3	7	7	—	—	—	9
	こひつじくらぶ	12	10	1	4	5	—	—	—	4
	ひまわり保育園	19	15	2	6	7	—	—	—	15
	わくわく保育園成田園	19	10	1	8	1	—	—	—	8
	キッズルームひまわり	19	17	1	7	9	—	—	—	14
	ことり保育園スカイタウン園	16	16	4	6	6	—	—	—	6
	わくわく保育園 並木町園	19	16	0	9	7	—	—	—	11
	ことり保育園 公津の杜園	18	14	2	2	10	—	—	—	5
こ ど も 園	小 計	206	187	10	24	36	46	45	26	37
	成田国際こども園	101	81	3	11	18	20	23	6	14
	ハレルヤこども園	105	106	7	13	18	26	22	20	23
事業所内保育事業所										
なかよし保育園		7	1	1	0	0	—	—	—	11
家庭的保育事業所										
なりた おうちほいく わたぼうし		3	3	0	2	1	—	—	—	2
市外への委託分		—	58	2	10	16	3	13	14	—

(注) 赤坂保育園は、休園する保育園の代替施設も兼ねる〔平成30年度休園：玉造保育園〕
 ()は、休園中のため赤坂保育園を利用している園児数、保育士数。

資料 保育課

11-2 生活保護の状況

区分 年度	総 数		生活扶助	住宅扶助	教育扶助	介護扶助	医療扶助	その他の 扶 助	保護人口 (千人に対 する割合)
	世 帯	人 員							
平成 7	209	281	191	155	20	—	191	0.3	3.1
12	325	446	342	274	31	28	327	0.8	4.7
17	534	765	633	549	64	53	657	21.2	7.5
22	925	1,319	1,127	987	111	91	1,110	23.9	10.4
26	1,056	1,428	1,234	1,114	87	161	1,208	34.3	10.9
27	1,050	1,364	1,173	1,081	76	173	1,152	25.0	10.4
28	1,012	1,294	1,097	1,019	70	190	1,088	25.0	9.8
29	980	1,229	1,028	963	65	192	1,043	13.0	9.3

(注)各年度とも月平均の数値である。

資料 社会福祉課

11-3 生活保護費の状況

(単位:百万円)

区分 年度	総 額	生活扶助	住宅扶助	教育扶助	介護扶助	医療扶助	その他の 扶 助
平成 7	482	117	31	2	—	309	23
12	891	218	65	3	5	570	30
17	1,374	372	135	6	15	805	41
22	2,126	669	276	15	26	1,094	46
26	2,319	733	329	11	65	1,142	39
27	2,222	691	331	10	61	1,096	33
28	2,268	646	315	10	68	1,196	33
29	2,133	621	302	9	64	1,103	34

資料 社会福祉課

11-4 愛光園(救護施設)入園状況

(各年5月末)

年	区分	計	男	女
平成 7		46	28	18
12		51	28	23
17		50	29	21
20		50	27	23
21		50	28	22
22		49	27	22
23		49	27	22
24		46	24	22
25		41	21	20

愛光園は平成26年3月31日で閉園。

資料 愛光園

11-5 はり・きゅう・マッサージ等 施設利用者の助成状況

(単位:千円)

区分 年度	利 用 回 数	金 額
平成 7	16,203	11,342
12	21,349	21,349
17	24,174	24,174
22	36,525	36,525
26	38,233	38,233
27	39,454	39,454
28	40,066	40,066
29	42,682	42,682

11-6 障害者手帳所持者数

(各年度末)

区分 年度	計	身 体 障 害 者 手 帳							療 手	育 帳	精神障害 者保健 福祉手帳
		視 覚	聴 平	覚 衡	音 言	声 語	肢 不 自 由	心 呼 吸 臓 器 肺 じ ん 臓 直 腸 ・ 小 腸 肝 臓 ・ 免 疫			
平成 7	1,505	108	120	11	743	192	91	239	1		
12	1,908	113	136	12	903	267	109	313	55		
17	3,304	178	204	34	1,471	497	201	464	255		
22	4,200	195	241	36	1,709	588	246	638	547		
26	4,952	189	265	31	1,791	674	285	834	883		
27	5,102	189	273	30	1,791	680	315	880	944		
28	5,232	191	263	30	1,806	707	311	908	1,016		
29	5,350	192	258	30	1,796	735	311	944	1,084		

資料 障がい者福祉課

11-7 赤坂ふれあいセンター及びこども 発達支援センターの利用状況

(各年度末)

赤坂ふれあいセンター		こ ども 発 達 支 援 セ ン タ ー							
年 度	利用者数		年 度	計	0歳	1・2	3	4~10	11~18
平成 7	6,755		肢 体 不 自 由 児	平成 7	14	—	7	3	4
		12		20	—	8	4	8	—
		17		23	2	5	2	14	—
		22		53	2	11	9	27	4
		26		62	1	13	14	25	9
		27		52	—	5	7	33	7
22	15,406		28	55	—	1	6	38	10
			29	52	—	6	2	31	13
			26(～8月) 26(9月～)	6,156 17,342	知 的 障 がい 児	平成 7	16	—	1
12	17	—				1	—	16	—
17	32	—				6	6	20	—
22	90	—				19	16	54	1
26	154	—				16	26	88	24
27	143	—				8	23	92	20
28	52,415		28	132	—	3	10	97	22
			29	144	—	16	19	74	35

(注) 赤坂ふれあいセンター利用者数について、平成26年8月までは 資料 高齢者福祉課、障がい者福祉課
老人福祉センターの利用者数。

11-8 国民健康保険の加入状況

(各年度末)

区分 年度	世帯数			人口		
	総数	加入世帯数	加入率(%)	総数	被保険者数	加入率(%)
昭和 30	8,852	3,118	35.2	45,886	14,780	32.2
35	9,249	6,168	66.7	45,859	29,538	64.4
40	9,498	6,083	64.0	43,993	25,488	57.9
45	11,153	6,198	55.6	44,437	22,809	51.3
50	14,300	6,837	47.8	52,652	22,808	43.3
55	22,924	7,711	33.6	69,675	22,800	32.7
60	25,374	9,021	35.6	76,447	23,945	31.3
平成 2	30,184	9,721	32.2	85,676	22,999	26.8
7	34,035	11,124	32.7	90,528	24,061	26.6
12	37,661	14,343	38.1	95,011	29,116	30.6
17	49,134	20,892	42.5	120,534	42,301	35.1
22	54,021	19,446	36.0	126,235	35,548	28.2
26	58,217	19,964	34.3	131,564	34,654	26.3
27	59,298	19,720	33.3	131,901	33,613	25.5
28	60,499	19,099	31.6	132,409	31,682	23.9
29	61,658	19,030	30.9	132,943	30,651	23.1

資料 保険年金課

11-9 国民健康保険の給付状況

(単位:千円)

区分 年度	総額	療養給付	療養費	審査支払 手数料	高額療養 費	助産費	育児 手当金	出産・育児 一時金	葬祭費	移送費
昭和 30	7,630	7,290	114	—	—	103	35	—	88	—
35	27,415	25,965	686	169	—	348	—	—	247	—
40	100,115	97,161	1,034	552	—	572	308	—	488	—
45	257,104	249,857	2,923	1,126	—	1,938	348	—	912	—
50	673,941	617,614	7,138	4,038	38,000	5,320	816	—	1,015	—
55	1,458,197	1,296,506	9,173	5,647	125,047	17,360	639	—	3,825	—
60	1,473,468	1,298,618	11,690	6,748	136,240	16,200	462	—	3,510	—
平成 2	1,954,245	1,710,038	21,513	9,367	172,515	21,900	432	—	18,480	—
7	2,554,596	2,246,952	16,379	14,154	203,651	—	—	44,700	28,760	—
12	3,310,086	2,894,864	19,115	16,075	285,398	—	—	59,400	35,200	34
17	5,754,264	5,095,224	37,031	22,266	469,692	—	—	74,100	55,900	51
22	7,616,431	6,664,846	67,820	25,688	773,296	—	—	75,831	8,950	—
26	8,612,354	7,499,711	71,901	20,840	939,620	—	—	71,683	8,500	99
27	8,996,484	7,799,224	74,089	20,573	1,026,669	—	—	66,079	9,850	—
28	9,134,450	7,864,078	69,503	20,150	1,111,502	—	—	60,581	8,550	86
29	8,949,900	7,687,460	66,038	19,225	1,112,429	—	—	55,498	9,250	0

(注)平成6年10月より、助産費・育児手当金は出産・育児一時金に区分変更。

平成17年度より旧下総町,旧大栄町分を含む。

資料 保険年金課

11-10 介護保険の認定状況

(単位:人)

(各年度末)

区分 年度	第1号被保険者 数(65歳以上)	要支援・要介護認定者数							
		合計	要支援又は 要支援1	要支援2	要介護1	要介護2	要介護3	要介護4	要介護5
平成 12	11,837	1,026	107	—	258	236	117	177	131
17	18,983	2,299	313	—	777	369	339	290	211
22	22,157	2,815	357	334	581	506	389	339	309
26	26,649	3,644	315	468	776	756	539	494	296
27	27,526	3,827	346	514	851	794	560	483	279
28	28,507	3,993	329	563	875	843	586	517	280
29	29,264	4,167	332	596	896	871	621	546	305

(注)平成17年度より旧下総町,旧大栄町分を含む。

資料 介護保険課

11-11 介護保険の給付状況

(単位:千円)

区分 年度	総額	居宅サービス 給付費	地域密着型 サービス給付費	施設サービス 給付費	高額医療合算 介護サービス等費	高額介護 サービス費	特定入所者 介護サービス費
平成 12	1,427,579	451,787	—	969,145	—	6,647	—
17	3,223,929	1,596,212	—	1,561,022	—	23,494	43,201
22	4,021,422	1,853,448	333,508	1,606,903	10,416	65,694	151,453
26	5,363,587	2,467,365	595,968	1,946,384	10,592	94,984	248,294
27	5,701,007	2,716,773	579,703	2,031,915	12,725	113,206	246,685
28	5,684,556	2,404,195	857,010	2,055,304	6,406	120,947	240,694
29	5,991,235	2,374,664	948,252	2,260,169	22,584	133,915	251,651

(注)平成17年度より旧下総町,旧大栄町分を含む。

資料 介護保険課

11-12 福祉年金の状況

(単位:千円)

区分 年度	老齢福祉年金		障害福祉年金		障害基礎年金	
	受給者数	年金額	受給者数	年金額	受給者数	年金額
昭和 60	1,181	375,558	250	113,016	—	—
平成 7	241	69,553	—	—	329	309,265
12	98	26,104	—	—	384	362,239
17	27	6,363	—	—	614	557,712
22	3	1,217	—	—	694	623,385
26	1	395	—	—	770	670,212
27	—	—	—	—	787	690,785
28	—	—	—	—	833	729,302
29	—	—	—	—	848	738,417

(注)昭和61年度より国民年金制度が改正された。

資料 日本年金機構佐原年金事務所

平成17年度より旧下総町,旧大栄町分を含む。

11-13 国民年金(拠出年金)の加入状況

(各年度末)

区分 年度	被保険者数		強 制 加 入		任 意 加 入		第3号被保険者	検認率(%)	免除率(%)	
	件数	金額	件数	金額	件数	金額				
昭和 60	—	—	4,211	1,362,402	585	87,467	—	—	125	86,492
平成 7	3,140	1,853,268	3,387	1,471,351	815	171,556	119	108,323	76	69,813
12	6,243	4,028,528	2,610	1,173,692	748	159,235	205	185,097	59	54,687
17	13,442	8,643,470	2,872	1,267,339	794	168,545	434	373,938	76	68,523
22	18,548	12,137,836	1,838	825,242	612	132,750	590	513,190	61	54,060
26	23,895	15,579,977	1,063	473,505	414	88,947	720	609,037	45	39,026
27	24,961	16,492,008	914	411,796	361	79,456	749	636,812	43	37,639
28	25,952	17,218,974	777	352,861	317	71,146	769	649,664	40	34,909
29	27,099	17,884,144	663	299,563	279	63,045	790	667,504	38	32,730

(注) 昭和61年度より国民年金制度が改正された。

資料 保険年金課

平成14年度より検認事務が廃止された。

平成17年度より旧下総町, 旧大栄町分を含む。

11-14 国民年金(拠出年金)の給付状況

(単位:千円)

区分 年度	老 齡 基 礎 年 金		老 齡 年 金		通 算 老 齡 年 金		障 害 基 礎 年 金		障 害 年 金	
	件数	金額	件数	金額	件数	金額	件数	金額	件数	金額
昭和 60	—	—	4,211	1,362,402	585	87,467	—	—	125	86,492
平成 7	3,140	1,853,268	3,387	1,471,351	815	171,556	119	108,323	76	69,813
12	6,243	4,028,528	2,610	1,173,692	748	159,235	205	185,097	59	54,687
17	13,442	8,643,470	2,872	1,267,339	794	168,545	434	373,938	76	68,523
22	18,548	12,137,836	1,838	825,242	612	132,750	590	513,190	61	54,060
26	23,895	15,579,977	1,063	473,505	414	88,947	720	609,037	45	39,026
27	24,961	16,492,008	914	411,796	361	79,456	749	636,812	43	37,639
28	25,952	17,218,974	777	352,861	317	71,146	769	649,664	40	34,909
29	27,099	17,884,144	663	299,563	279	63,045	790	667,504	38	32,730

区分 年度	遺 族 基 礎 年 金		母 子 (準 母 子) 年 金		遺 児 年 金		寡 婦 年 金		死 亡 一 時 金	
	件数	金額	件数	金額	件数	金額	件数	金額	件数	金額
昭和 60	—	—	85	61,863	3	1,780	20	4,039	21	545
平成 7	140	106,791	12	11,083	—	—	21	11,501	17	2,523
12	218	168,362	3	2,644	—	—	24	12,556	31	4,912
17	245	196,522	—	—	—	—	34	15,615	22	3,073
22	236	194,408	—	—	—	—	23	10,433	34	4,547
26	212	162,924	—	—	—	—	21	9,831	33	4,618
27	209	164,114	—	—	—	—	16	7,669	30	4,633
28	214	171,616	—	—	—	—	16	7,827	24	3,088
29	224	179,949	—	—	—	—	18	8,631	12	1,948

(注) 昭和61年度より国民年金制度が改正された。

資料 日本年金機構佐原年金事務所

老齡基礎年金は, 平成4年度より厚生年金分を含む。

遺族基礎年金は, 平成3年度より厚生年金分を含む。

平成17年度より旧下総町, 旧大栄町分を含む。

11-15 一般職業紹介の状況

年度	区分	新規求職者数	新規求人数	紹介件数	就職者数
昭和	50	4,183	3,491	3,810	1,328
	55	6,700	8,488	4,545	1,834
	60	8,286	7,161	6,264	2,066
平成	2	4,773	12,706	3,003	1,201
	7	10,152	8,016	6,992	1,951
	12	14,209	9,583	10,293	2,290
	17	13,540	14,496	14,642	2,800
	22	14,165	11,397	27,774	3,120
	26	10,618	15,120	19,554	2,975
	27	9,468	16,162	16,672	2,882
	28	8,758	16,753	15,403	2,748
	29	7,922	18,138	13,858	2,591

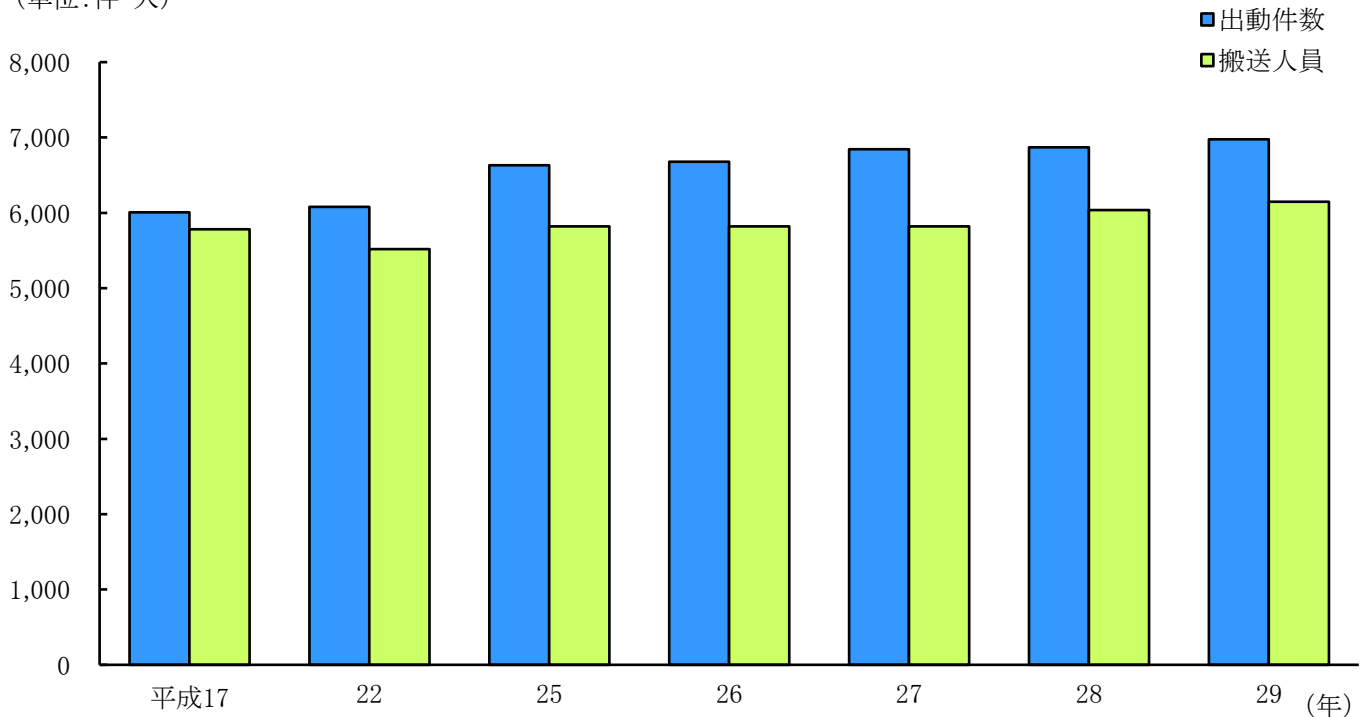
(注) 新規学卒及びびパートを除く。

資料 成田公共職業安定所

消防·公安

20 救急業務の推移

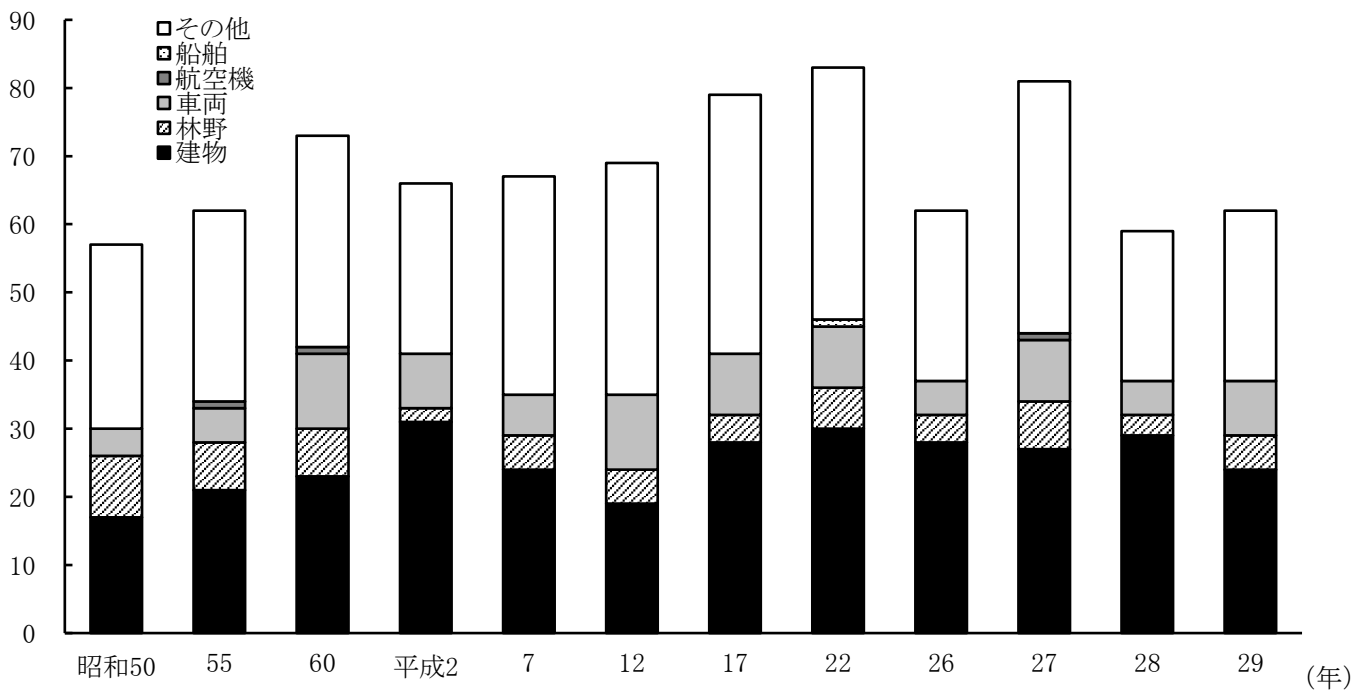
(単位:件・人)



(注)平成17年より旧下総町, 旧大栄町, 神崎町分を含む。

21 種別火災発生件数の推移

(単位:件)



(注)平成17年より旧下総町, 旧大栄町分を含む。

12-1 消防職員数

(各年4月1日)

区分 年	総 数	消防正監	消 防 監	司 令 長	司 令	司 令 補	士 長	副 士 長	消 防 士	事務職員
昭和 50	144	—	1	2	5	12	9	20	94	1
55	145	—	1	6	5	21	33	11	66	2
60	149	—	1	5	9	23	48	8	54	1
平成 2	150	—	1	4	12	20	53	4	55	1
7	166	—	1	7	23	58	35	14	27	1
12	169	—	1	13	42	75	7	10	20	1
17	169	—	1	19	63	37	25	7	16	1
22	245	1	3	19	71	43	35	18	54	1
27	249	1	5	21	42	40	28	26	85	1
28	250	1	3	20	45	38	34	26	82	1
29	248	1	5	18	49	45	34	21	74	1
30	247	1	5	18	49	45	40	20	68	1

(注)平成18年より旧下総町, 旧大栄町分を含む。

資料 消防本部

12-2 常設消防機械の保有状況

(各年4月1日)

区分 年	総 数	消 防 ポン 自 動 車	水 槽 ポン 自 動 車	付 ポン 自 動 車	はしご ポン 自 動 車	付 ポン 自 動 車	化 学 消 防 自 動 車	学 防 自 動 車	救 急 自 動 車	急 車	無 指 揮 車	線 車	救 工 作 車	助 車	そ の 他
昭和 50	23	5	4	2	2	2	6	2	1	1					
55	31	5	5	2	2	2	6	2	1	8					
60	32	3	6	2	2	2	6	2	1	10					
平成 2	32	3	7	2	2	2	6	1	1	10					
7	32	3	7	2	2	2	6	1	1	10					
12	33	3	7	2	2	2	6	1	1	11					
17	33	3	7	2	2	2	6	1	1	11					
22	43	5	9	2	3	9	1	1	13						
27	43	5	9	2	3	9	1	1	13						
28	43	5	9	2	3	9	1	1	13						
29	43	5	10	2	2	9	1	1	13						
30	43	5	9	2	2	9	1	1	14						

(注)平成18年より旧下総町, 旧大栄町分を含む。

資料 消防本部

12-3 消防水利施設数

(各年4月1日)

区分 年	消火栓	防火水槽	
		40m ³ 以上	20m ³ 以上～ 40m ³ 未満
昭和 50	374	38	135
55	607	100	204
60	624	229	220
平成 2	711	330	214
7	778	406	198
12	931	503	189
17	1,005	619	183
22	1,424	1,175	288
27	1,453	1,226	282
28	1,921	1,247	567
29	1,928	1,254	565
30	1,940	1,271	564

(注)平成18年より旧下総町, 旧大栄町分を含む。

資料 消防本部

12-4 消防団の状況

(各年4月1日)

区分 年	分団数	団員数	ポンプ台数									
			総数	消 ポ 自 動	防 プ 車	水 ポ 自 動	槽 ン 動	付 プ 車	小 ポ 積	型 ン 積	動 力 付 車	小 動 ポ ン
昭和 50	7	1,010	67	11		2		23		31		
55	7	981	66	14		1		36		15		
60	7	999	66	16		1		49		—		
平成 2	7	1,000	66	16		1		49		—		
7	7	1,000	66	16		1		49		—		
12	7	997	66	16		1		49		—		
17	7	973	66	16		1		49		—		
22	12	1,478	97	19		1		77		—		
27	12	1,430	97	19		1		77		—		
28	12	1,422	97	19		1		77		—		
29	12	1,441	94	19		1		74		—		
30	12	1,441	94	19		1		74		—		

(注)平成18年より旧下総町, 旧大栄町分を含む。

資料 消防本部

12-5 災害発生時避難場所数

(平成30年4月1日)

地区	区分	総 数	学 校	公 園 其 他
	計	56	39	17
	成 田	5	4	1
	ニュータウン	16	14	2
	公 津	5	4	1
	八 生	2	2	—
	中 郷	1	—	1
	久 住	4	2	2
	豊 住	2	1	1
	遠 山	5	4	1
	下 総	8	2	6
	大 栄	8	6	2

資料 危機管理課

12-6 原因別救急車出動状況

区分	年	平成 17	22	25	26	27	28	29
	計	6,006	6,078	6,633	6,676	6,843	6,869	6,975
	火 災 事 故	12	21	46	33	50	43	48
	自 然 災 害 事 故	—	—	10	—	1	1	2
	水 難 事 故	3	2	1	1	5	2	4
	交 通 事 故	908	795	701	732	770	690	712
	労 働 災 害 事 故	58	54	109	113	94	94	108
	運 動 競 技 事 故	23	33	32	47	45	49	37
	一 般 負 傷	737	746	852	884	920	907	901
	加 害	59	40	59	47	59	59	45
	自 損 行 為	61	96	62	66	72	68	46
	急 病	3,506	3,814	4,142	4,217	4,324	4,400	4,427
	そ の 他	639	477	619	536	503	556	645
	(うち不搬送)	(472)	(696)	(820)	(766)	(931)	(927)	(895)
	搬送人員(人)	5,780	5,518	5,818	5,820	5,820	6,037	6,149

(注)平成17年より旧下総町, 旧大栄町, 神崎町分を含む。

資料 消防本部

12-7 火災

区分 年	火災種別件数							焼損棟数				焼
	総数	建物	林野	車両	航空機	船舶	その他	総数	全焼	半焼	部分焼	建物 (㎡)
昭和50	57	17	9	4	—	—	27	24	10	4	10	1,008
55	62	21	7	5	1	—	28	27	11	2	14	873
60	73	23	7	11	1	—	31	29	10	1	18	837
平成 2	66	31	2	8	—	—	25	35	6	7	22	1,304
7	67	24	5	6	—	—	32	17	5	1	11	749
12	69	19	5	11	—	—	34	18	11	3	4	1,431
17	79	28	4	9	—	—	38	27	6	2	19	657
22	83	30	6	9	—	1	37	35	23	1	11	2,446
26	62	28	4	5	—	—	25	17	8	2	7	672
27	81	27	7	9	1	—	37	15	6	3	6	1,263
28	59	29	3	5	—	—	22	21	10	1	10	1,676
29	62	24	5	8	—	—	25	16	9	—	7	844

(注) 平成17年より旧下総町, 旧大栄町分を含む。

12-8 原因別火災発生件数

区分 年	計	た	こ	か	風	焼	ス	ポ	煙	電	電	電	電	内	配	火	ラ	た	溶	灯	衝	火	放	放	そ	調
		ば	ん	ま	却	ト	イ	突	機	機	話	電	内	線	あ	マ	た	接	火	突	入	火	火	の	の	中
		こ	ろ	ど	呂	炉	ブ	ラ	道	器	装	の	配	機	具	そ	タ	火	機	火	の	火	火	火	他	・
昭和50	57	9	3	1	—	2	—	—	—	1	—	—	—	—	2	3	20	—	—	—	—	3	8	5		
55	62	9	2	4	—	1	—	—	—	4	—	—	—	—	4	—	12	—	—	—	—	3	18	5		
60	73	7	5	1	—	2	—	—	—	—	—	—	—	—	6	—	17	—	—	—	—	18	7	10		
平成 2	66	7	5	—	—	—	—	—	—	1	—	—	—	—	5	—	13	—	—	—	—	8	15	12		
7	67	12	2	—	—	1	—	—	—	1	—	—	—	—	2	1	11	—	—	—	—	12	14	11		
12	69	9	3	—	—	1	—	—	—	1	—	—	—	—	4	4	8	—	—	—	—	4	8	16	11	
17	78	3	4	—	—	1	—	—	—	1	—	—	—	—	5	—	8	—	—	—	—	4	19	8	25	
22	83	9	1	—	1	—	—	—	5	2	1	1	1	3	2	2	10	1	—	—	—	7	8	12	17	
26	62	7	1	—	—	—	—	—	1	1	—	2	2	4	1	1	11	—	—	—	—	—	4	6	21	
27	81	13	3	—	2	4	—	—	2	3	—	3	—	2	1	—	8	—	—	—	—	3	15	11	11	
28	59	6	3	1	—	1	—	—	2	2	—	1	—	1	1	—	7	1	—	—	—	4	9	10	10	
29	62	6	2	1	2	1	—	—	1	3	—	3	1	2	2	—	12	1	—	—	—	3	5	8	9	

(注) 平成17年より旧下総町, 旧大栄町分を含む。

資料 消防本部

発生状況

損 状 況				死 傷 者		損 害 見 積 額 (千円)						
林野 (a)	車両 (台)	船舶 (隻)	航空機 (機)	死 者	傷 者	総 数	建 物	林 野	車 両	船 舶	航空機	その他
76	4	—	—	—	7	49,259	48,961	68	230	—	—	—
421	7	—	1	3	2	40,039	36,433	43	1,184	—	179	2,200
56	14	—	1	1	7	60,561	55,764	398	4,207	—	—	192
1	40	—	—	1	6	249,640	210,730	—	38,419	—	—	491
42	6	—	—	2	2	27,713	26,729	—	629	—	—	355
27	14	—	—	4	3	154,986	149,742	—	5,053	—	—	191
132	14	—	—	1	8	34,992	33,308	76	1,131	—	—	477
15	9	1	—	3	—	54,776	45,894	—	7,946	—	—	936
9	5	—	—	2	0	85,843	84,697	—	1,146	—	—	—
11	11	—	1	2	10	462,141	137,730	—	2,585	—	319,243	2,583
6	6	—	—	2	2	85,530	83,413	—	1,518	—	—	599
72	15	—	—	2	0	57,467	45,700	23	6,238	—	—	5,506

資料 消防本部

12-9 犯罪発生状況

(単位:件数)

年	区分	総数	凶悪犯	粗暴犯	窃盗	知能犯	風俗犯	その他 刑法犯	特別法犯
昭和	50	623	10	33	537	14	10	19	20
	55	1,104	6	31	1,011	34	3	19	271
	60	1,609	11	22	1,462	73	1	40	69
平成	2	1,350	6	54	1,114	90	7	79	34
	7	2,685	8	66	2,230	203	3	175	49
	12	3,976	38	122	3,347	46	8	415	53
	17	3,248	10	76	2,643	156	8	355	74
	22	2,842	9	75	2,281	71	6	400	193
	26	2,259	7	86	1,700	93	21	352	103
	27	1,915	2	106	1,456	62	17	272	99
	28	1,833	7	81	1,383	69	22	271	111
	29	1,731	5	67	1,280	60	17	302	107

(注)成田警察署管内(成田市, 富里市及び栄町)の認知件数である。

資料 成田警察署

平成17年より旧下総町, 旧大栄町分を含む。

特別法犯は成田警察署管内の件数である。

12-10 交通事故件数

区分	年	平成 17	22	25	26	27	28	29
	発生件数		1,610	722	617	618	512	494
死者数		8	9	6	6	3	4	2
傷者数		1,489	930	807	807	639	615	623

(注)平成17年より旧下総町,旧大栄町分を含む。平成21年以降は件数に
高速道路上で発生した事故を含む。

資料 交通防犯課

12-11 年齢別交通事故死亡者数

年齢	年	平成 17	22	25	26	27	28	29
	計		8	9	4	6	3	4
18以下		—	—	—	—	—	—	—
19～24		1	3	—	1	—	1	1
25～29		—	1	—	—	—	—	—
30～34		—	—	—	1	—	—	—
35～39		—	—	—	—	—	1	—
40～44		—	1	—	1	1	—	—
45～49		—	—	—	—	—	—	—
50～59		1	—	—	1	—	—	—
60以上		6	4	4	2	2	2	1
不明		—	—	—	—	—	—	—

(注)平成17年より旧下総町,旧大栄町分を含む。平成21年以降は件数に
高速道路上で発生した事故を含む。

資料 交通防犯課

12-12 原因別交通死亡事故件数及び死亡者数

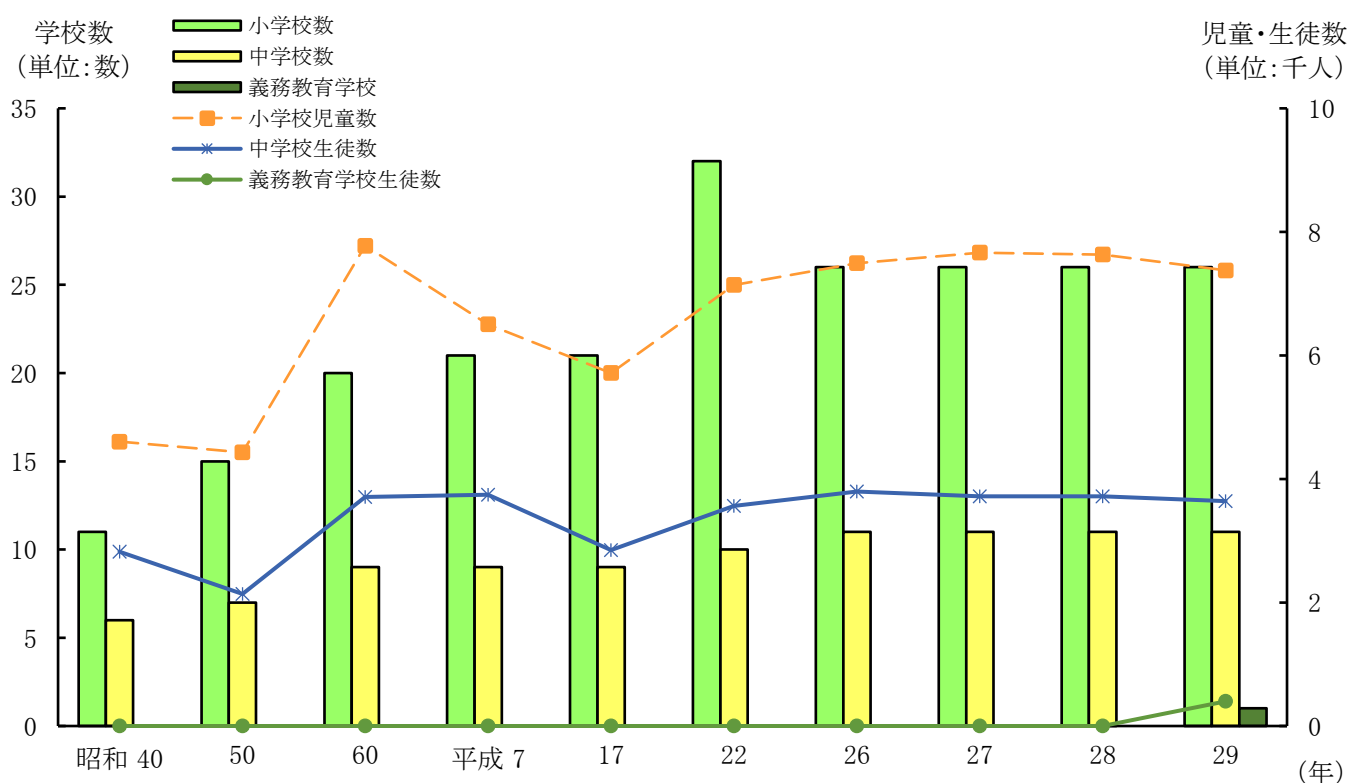
原因別	区分・年	死亡事故件数							死亡者数						
		平成17	22	25	26	27	28	29	平成17	22	25	26	27	28	29
計		8	7	4	6	3	4	2	8	9	4	6	3	4	2
信号無視		—	—	—	—	1	—	—	—	—	—	—	1	—	—
右側通行		—	—	—	—	—	2	—	—	—	—	—	—	2	—
最高速度違反		1	—	—	—	1	—	—	1	—	—	—	1	—	—
徐行場所違反		—	—	—	—	—	—	—	—	—	—	—	—	—	—
追越違反		—	—	—	—	—	—	—	—	—	—	—	—	—	—
優先通行妨害等		—	1	—	—	—	—	—	—	1	—	—	—	—	—
交差点安全進行義務		1	—	—	—	—	—	—	1	—	—	—	—	—	—
酒酔い酒気帯運転		—	—	—	—	—	—	—	—	—	—	—	—	—	—
歩行者妨害		—	—	1	—	—	—	—	—	—	1	—	—	—	—
過労運転等		—	—	—	1	—	—	—	—	—	—	1	—	—	—
ブレーキ操作不適		—	—	—	—	—	—	—	—	—	—	—	—	—	—
ハンドル操作不適		2	1	—	2	—	1	—	2	3	—	2	—	1	—
前方不注意		3	3	2	—	1	1	—	3	3	2	—	1	1	—
安全不確認		—	1	—	1	—	—	1	—	1	—	1	—	—	1
指定場所一時不停止		1	—	—	—	—	—	1	1	—	—	—	—	—	1
動静不注意		—	1	—	—	—	—	—	—	1	—	—	—	—	—
通行区分		—	—	1	—	—	—	—	—	—	1	—	—	—	—
調査不能		—	—	—	2	—	—	—	—	—	—	2	—	—	—
安全速度違反		—	—	—	—	—	—	—	—	—	—	—	—	—	—
横断等禁止違反		—	—	—	—	—	—	—	—	—	—	—	—	—	—
その他		—	—	—	—	—	—	—	—	—	—	—	—	—	—

(注)平成17年より旧下総町,旧大栄町分を含む。平成21年以降は件数に
高速道路上で発生した事故を含む。

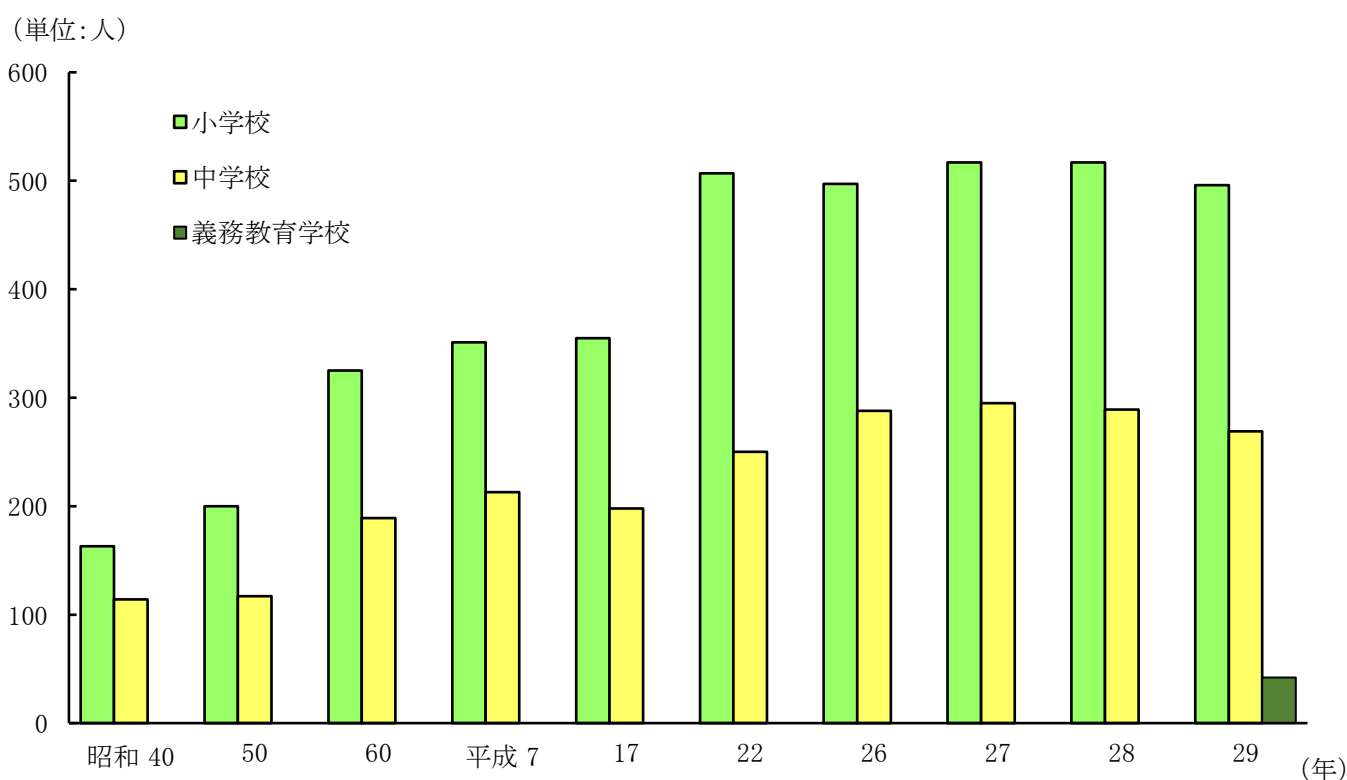
資料 交通防犯課

教育·文化

22 小・中学・義務教育学校数と児童・生徒数（各年5月1日現在）



23 小・中・義務教育学校教員数（各年5月1日現在）



13-1 小学校の状況

(各年5月1日)

区分		年									
		昭和40	50	60	平成7	17	22	26	27	28	29
学校数	総数	11	15	20	21	21	32	26	26	26	25
	本校	10	14	19	21	21	32	26	26	26	25
	分校	1	1	1	—	—	—	—	—	—	—
学級数	総数	134	150	230	236	233	336	333	341	341	332
	単式	130	142	223	217	214	286	283	286	284	277
	複式	—	—	—	2	—	7	—	—	—	—
	特別支援	4	8	7	17	19	43	50	55	57	55
学年別児童数	総数	4,604	4,430	7,776	6,503	5,715	7,140	7,492	7,664	7,633	7,377
	男	2,318	2,275	3,981	3,330	2,907	3,687	3,871	3,958	3,928	3,806
	1学年	369	420	669	518	459	639	678	694	625	615
	2学年	333	419	664	546	520	603	655	681	689	601
	3学年	381	341	679	547	497	607	654	662	685	663
	4学年	367	383	590	549	464	639	618	652	654	657
	5学年	467	400	672	607	484	654	647	622	660	635
	6学年	401	312	707	563	483	545	619	647	615	635
	女	2,286	2,155	3,795	3,173	2,808	3,453	3,621	3,706	3,705	3,571
	1学年	373	417	605	530	497	609	615	645	617	622
	2学年	340	392	595	474	455	579	632	619	636	577
	3学年	343	312	647	545	487	554	566	638	612	618
	4学年	407	380	637	522	461	562	630	564	638	593
5学年	383	325	650	545	467	594	600	638	561	617	
6学年	440	329	661	557	441	555	578	602	641	544	
本教員 務数	総数	163	200	325	351	355	507	497	517	517	496
	男	66	84	123	122	137	188	185	195	184	181
	女	97	116	202	229	218	319	312	322	333	315
本職員 務数	総数	26	29	41	53	39	47	43	37	34	32
	うち事務職員	2	8	19	23	22	31	28	26	26	25
1学級 児	当 た り 数	34	30	34	28	25	21	22	22	22	22
教員1 児	人 当 た り 数	28	22	24	19	16	14	15	15	15	15

資料 学校基本調査

13-2 中学校の状況

(各年5月1日)

区分		年									
		昭和40	50	60	平成7	17	22	26	27	28	29
学校数	総数	6	7	9	9	9	10	11	11	11	10
	本校	6	7	9	9	9	10	11	11	11	10
学級数	総数	75	65	97	107	92	120	139	139	140	131
	単式	72	61	94	103	85	105	115	115	115	110
	複式	—	—	—	—	—	—	—	—	—	—
	特別支援	3	4	3	4	7	15	24	24	25	21
学年別生徒数	総数	2,820	2,138	3,707	3,743	2,850	3,563	3,796	3,719	3,717	3,639
	男	1,421	1,152	1,944	1,943	1,492	1,891	2,028	1,966	1,953	1,867
	1学年	456	398	676	651	454	650	665	631	663	618
	2学年	479	389	648	675	501	673	673	662	631	643
	3学年	486	365	620	617	537	568	690	673	659	606
	女	1,399	986	1,763	1,800	1,358	1,672	1,768	1,753	1,764	1,772
	1学年	441	322	633	614	430	544	572	596	597	615
	2学年	489	340	585	563	462	578	590	571	591	576
本教員数	総数	114	117	189	213	198	250	288	295	289	269
	男	88	84	118	123	134	149	172	171	166	161
	女	26	33	71	90	64	101	116	124	123	108
本職員数	総数	10	16	19	26	19	21	17	16	15	13
	うち事務職員	3	7	9	9	9	10	11	10	10	9
1 学級当たり	生徒数	38	33	38	35	31	30	27	27	27	28
教員 1 人	当たり	25	18	20	18	14	14	13	13	13	14

資料 学校基本調査

13-3 義務教育学校の状況

(各年5月1日)

区分		年	平成 29
学校数	総数		1
	本校		1
学級数	総数		23
	単式		18
	複式		—
	特別支援		5
学年別生徒数	総数		399
	男		208
	1学年		29
	2学年		20
	3学年		26
	4学年		25
	5学年		17
	6学年		25
	7学年		17
	8学年		23
	9学年		26
	女		191
	1学年		13
	2学年		28
	3学年		23
	4学年		16
	5学年		21
	6学年		24
	7学年		24
8学年		24	
9学年		18	
本教員 務数	総数		42
	男		22
	女		20
本職員 務数	総数		3
	うち事務職員		2
1 学 級 当 た り 生 徒 数			17
教 員 1 人 当 た り 生 徒 数			10

資料 学校基本調査

13-4 児童ホームの状況

(各年5月1日)

区分	年	平成17	21	22	23	24	25	26	27	28	29
	施設数		10	17	20	22	23	24	26	28	32
児童数		513	864	924	981	1,062	1,120	1,159	1,301	1,328	1,452

資料 保育課

13-5 幼稚園の状況

(各年5月1日)

区分	年	昭和50	60	平成7	12	17	22	26	27	28	29
	園数		3	8	8	8	9	10	10	10	10
学級数		22	59	67	63	71	78	82	81	81	80
園 児 数	総数	880	1,932	2,103	1,853	1,972	2,228	2,220	2,209	2,190	2,059
	男	436	970	1,056	967	1,042	1,136	1,119	1,130	1,113	1,043
	3歳児	44	114	240	233	268	350	356	349	319	300
	4歳児	191	409	401	367	368	393	365	401	396	345
	5歳児	201	447	415	367	406	393	398	380	398	398
	女	444	962	1,047	886	930	1,092	1,101	1,079	1,077	1,016
	3歳児	41	97	221	212	260	316	339	329	325	295
	4歳児	186	441	404	322	334	360	369	377	370	354
	5歳児	217	424	422	352	336	416	393	373	382	367
教員数(本務者)		28	80	84	80	91	105	117	120	116	114
職員数(本務者)		4	18	26	21	20	13	15	15	17	11

資料 学校基本調査

13-6 高等学校の状況

(各年5月1日)

区分	年									
	昭和50	60	平成7	12	17	22	26	27	28	29
学 校 数	3	4	4	4	4	5	5	5	5	5
生 徒 数	2,470	4,268	4,147	4,043	3,511	3,803	3,877	3,891	3,852	3,865
教員数(本務者)	120	214	255	241	225	259	259	261	261	262
職員数(本務者)	36	51	55	50	44	64	61	61	61	61

資料 学校基本調査

13-7 専修学校の状況

(各年5月1日)

区分	年										
	昭和50	60	平成7	12	17	22	26	27	28	29	
学 校 数	—	2	5	5	6	7	6	5	5	5	
学 科 数	—	2	8	9	10	13	12	11	10	13	
在学者数	総 数	—	177	527	536	788	1,355	1,372	1,271	1,232	1,197
	男	—	20	140	132	205	882	935	877	874	852
	女	—	157	387	404	583	473	437	394	358	345
教員数(本務者)	—	10	34	45	67	109	104	97	93	208	
職員数(本務者)	—	8	15	27	20	27	28	28	29	28	

資料 学校基本調査

13-8 大学の状況

(各年5月1日)

区分	年			
	28	29	30	
学 校 数	1	1	1	
学 科 数	5	6	6	
在学者数	総 数	369	867	1,359
	男	117	302	472
	女	252	565	887
内留学生数	総 数	5	31	55
	男	1	14	27
	女	4	17	28
教員数	72	139	184	
職員数	54	101	149	

(注)平成28年4月1日より開設。

資料 国際医療福祉大学

13-9 児童の体格(小学6年生)

(単位:cm・kg)

(各年5月)

年	区分	身長		体重		胸 囲		座 高	
		男	女	男	女	男	女	男	女
昭和50	国平均	142.0	144.2	35.2	36.6	68.9	69.6	76.2	77.9
	市平均	143.2	143.3	37.0	35.8	70.7	70.0	77.2	78.1
60	国平均	143.2	145.5	36.5	37.8	69.6	70.4	76.7	78.5
	市平均	143.9	145.8	36.9	38.6	70.3	72.6	76.8	78.5
平成2	国平均	144.4	146.3	38.0	38.9	70.6	71.2	77.4	79.0
	市平均	144.2	146.0	38.3	39.2	71.9	72.2	77.0	78.6
7	国平均	144.9	146.7	38.6	39.6	—	—	77.6	79.3
	市平均	144.4	146.3	38.8	39.6	—	—	77.2	78.9
12	国平均	145.3	147.1	39.4	40.1	—	—	77.9	79.5
	市平均	145.9	146.9	40.2	40.6	—	—	78.0	78.9
17	国平均	145.1	146.9	39.1	39.5	—	—	77.7	79.3
	市平均	145.6	146.9	39.6	39.4	—	—	77.8	78.9
22	国平均	145.0	146.8	38.4	39.0	—	—	77.6	79.2
	市平均	145.7	147.8	39.6	40.2	—	—	77.9	79.5
26	国平均	145.1	146.8	38.4	39.0	—	—	77.6	79.3
	市平均	145.1	146.6	38.9	39.2	—	—	77.8	79.2
27	国平均	145.2	146.7	38.2	38.8	—	—	77.7	79.2
	市平均	145.6	147.4	38.5	39.1	—	—	77.6	79.4
28	国平均	145.2	146.8	38.4	39.0	—	—	—	—
	市平均	145.5	146.8	38.9	39.4	—	—	—	—
29	国平均	145.0	146.7	38.2	39.0	—	—	—	—
	市平均	145.5	146.9	38.8	38.7	—	—	—	—
30	市平均	145.3	146.9	38.7	39.6	—	—	—	—

(注)平成29年以降は義務教育学校6年生含む。

資料 教育指導課

13-10 生徒の体格(中学3年生)

(単位:cm・kg)

(各年5月)

年	区分	身長		体重		胸 囲		座 高	
		男	女	男	女	男	女	男	女
昭和50	国平均	162.2	155.0	51.0	48.8	79.2	79.1	86.4	84.2
	市平均	161.4	154.8	50.5	50.0	79.4	81.0	85.7	83.4
60	国平均	163.8	156.3	53.0	49.8	79.9	79.7	87.0	84.5
	市平均	163.1	156.0	53.1	50.6	80.1	80.7	86.4	84.3
平成2	国平均	164.5	156.4	54.2	50.2	80.6	79.9	87.5	84.6
	市平均	164.8	156.4	54.5	50.6	81.4	81.1	87.4	84.5
7	国平均	165.1	156.7	54.7	50.5	—	—	87.6	84.6
	市平均	165.4	157.3	55.0	51.3	—	—	87.6	84.5
12	国平均	165.5	156.8	55.4	50.7	—	—	88.1	84.7
	市平均	165.0	156.7	55.0	51.5	—	—	87.5	85.0
17	国平均	165.4	156.8	55.3	50.8	—	—	88.1	84.9
	市平均	165.2	157.0	54.8	52.3	—	—	88.1	85.2
22	国平均	165.1	156.5	54.4	50.0	—	—	88.1	84.8
	市平均	164.3	156.9	53.9	50.4	—	—	87.5	85.4
26	国平均	165.1	156.4	53.9	50.0	—	—	88.1	84.9
	市平均	164.9	156.5	54.7	50.4	—	—	88.0	85.0
27	国平均	165.1	156.5	53.9	49.9	—	—	88.2	84.9
	市平均	165.1	156.5	53.6	50.8	—	—	88.0	85.2
28	国平均	165.2	156.5	53.9	50.0	—	—	—	—
	市平均	165.2	156.6	54.5	50.2	—	—	—	—
29	国平均	165.3	156.5	53.9	50.0	—	—	—	—
	市平均	165.3	156.3	54.2	50.2	—	—	—	—
30	市平均	165.7	157.1	54.4	50.2	—	—	—	—

(注)平成29年以降は義務教育学校9年生含む。

資料 教育指導課

13-11 児童の運動能力及び体力

(平成29年度)

種目	学年	男 子					
		小学1年	小学2年	小学3年	小学4年	小学5年	小学6年
握 力 (kg)	国平均	9.44	11.22	12.81	14.94	16.96	19.76
	県平均	9.70	11.48	13.39	15.20	17.50	20.99
	市平均	9.86	11.51	13.52	14.89	17.80	21.20
上 体 起 こ し (回)	国平均	11.64	14.56	16.48	18.71	20.81	22.66
	県平均	13.11	15.39	17.60	19.40	22.19	23.83
	市平均	11.88	15.34	18.84	19.50	22.36	24.66
長 座 体 前 屈 (cm)	国平均	26.26	27.85	29.98	30.34	33.18	36.03
	県平均	27.00	28.54	30.72	32.40	36.34	39.13
	市平均	27.20	27.93	28.44	32.93	34.94	37.45
反 復 横 跳 び (回)	国平均	28.13	32.20	36.26	39.66	43.98	46.70
	県平均	28.70	32.76	36.65	40.81	45.24	47.95
	市平均	29.58	35.00	39.34	41.25	45.90	46.64
2 0 m シ ャ ト ル ラ ン (回)	国平均	19.22	28.69	38.52	48.00	57.48	65.60
	県平均	22.11	30.04	39.06	47.41	58.65	65.76
	市平均	20.72	30.40	38.38	47.91	55.74	62.89
5 0 m 走 (秒)	国平均	11.51	10.65	10.01	9.61	9.21	8.79
	県平均	11.06	10.39	9.85	9.46	9.02	8.61
	市平均	11.22	10.46	9.71	9.51	9.07	8.63
立 ち 幅 と び (cm)	国平均	114.36	126.34	136.25	145.26	153.72	166.55
	県平均	118.53	129.05	139.59	147.20	160.83	172.24
	市平均	118.28	130.61	145.12	149.06	160.02	171.00
ソフトボール投げ (m)	国平均	8.67	12.26	16.89	20.32	23.54	27.21
	県平均	9.17	12.38	16.47	19.75	23.33	26.95
	市平均	9.92	12.43	17.70	19.79	24.00	26.85

種目	学年	女 子					
		小学1年	小学2年	小学3年	小学4年	小学5年	小学6年
握 力 (kg)	国平均	8.81	10.40	12.03	14.04	16.41	19.70
	県平均	9.09	10.68	12.63	14.46	17.35	20.24
	市平均	9.51	10.38	12.66	15.14	17.26	20.98
上 体 起 こ し (回)	国平均	11.25	13.87	15.98	17.87	19.32	20.54
	県平均	12.38	14.68	16.75	18.60	20.81	22.17
	市平均	12.24	14.14	16.86	20.16	21.80	23.26
長 座 体 前 屈 (cm)	国平均	28.23	30.81	32.47	34.13	36.93	40.12
	県平均	29.42	31.84	33.90	36.36	39.87	43.30
	市平均	28.58	30.12	32.80	36.06	39.66	43.66
反 復 横 跳 び (回)	国平均	27.51	31.15	35.03	37.95	41.95	43.88
	県平均	27.34	31.36	35.00	38.74	43.12	45.46
	市平均	28.82	32.82	37.64	41.28	45.70	47.10
2 0 m シ ャ ト ル ラ ン (回)	国平均	16.37	22.73	29.23	38.49	45.59	50.47
	県平均	17.87	23.36	29.82	37.54	47.96	53.45
	市平均	18.65	24.42	25.36	36.02	54.92	53.78
5 0 m 走 (秒)	国平均	11.76	10.99	10.38	9.88	9.46	9.16
	県平均	11.39	10.74	10.17	9.78	9.26	8.93
	市平均	11.35	10.72	10.37	9.78	9.15	8.74
立 ち 幅 と び (cm)	国平均	107.41	117.82	127.59	138.89	148.01	156.41
	県平均	110.94	121.24	132.69	141.17	153.92	163.06
	市平均	112.72	122.76	133.32	143.90	158.56	166.82
ソフトボール投げ (m)	国平均	5.80	7.58	9.83	12.06	14.43	16.47
	県平均	6.37	8.24	10.32	12.12	14.53	16.52
	市平均	6.51	8.42	10.50	12.81	15.22	17.72

(注) 国平均は抽出調査。

資料 教育指導課

義務教育学校1年生から6年生含む。

13-12 生徒の運動能力及び体力

(平成29年度)

種目	学年	男 子			女 子		
		中学1年	中学2年	中学3年	中学1年	中学2年	中学3年
握 力 (kg)	国平均	24.37	30.00	35.02	22.01	24.44	25.92
	県平均	23.64	28.48	34.23	21.45	24.07	25.61
	市平均	23.17	30.97	32.10	22.02	25.50	25.65
上 体 起 こ し (回)	国平均	24.64	28.35	30.33	21.30	24.34	25.06
	県平均	24.88	28.12	30.85	22.44	25.32	26.10
	市平均	26.52	29.20	30.17	24.87	26.47	27.90
長 座 体 前 屈 (cm)	国平均	39.20	43.57	47.48	43.51	46.22	47.75
	県平均	41.54	45.94	51.21	45.24	48.88	51.76
	市平均	40.62	46.45	46.57	45.70	46.90	51.65
反 復 横 跳 び (回)	国平均	50.32	53.36	56.54	46.02	47.88	48.75
	県平均	49.48	52.73	56.03	46.11	48.05	48.59
	市平均	49.85	53.70	54.95	47.67	49.15	48.10
2 0 m シ ャ ト ル ラ ン (回)	国平均	74.94	90.86	98.77	55.09	62.03	62.59
	県平均	72.26	87.34	95.10	55.16	64.26	61.44
	市平均	73.15	91.10	88.85	55.47	61.97	57.10
5 0 m 走 (秒)	国平均	8.42	7.82	7.45	8.96	8.66	8.62
	県平均	8.42	7.83	7.37	8.90	8.56	8.51
	市平均	8.32	7.67	7.52	8.91	8.49	8.39
立 ち 幅 と び (cm)	国平均	182.01	199.73	213.34	166.26	172.26	174.94
	県平均	179.50	196.84	212.42	166.51	173.61	176.76
	市平均	182.32	196.92	208.65	166.47	172.22	175.95
ハンドボール投げ (m)	国平均	18.64	21.55	24.01	12.17	13.65	14.54
	県平均	17.47	20.23	23.42	11.50	13.38	14.08
	市平均	16.52	20.57	21.00	10.87	13.25	13.52

(注)国平均は抽出調査。

義務教育学校7年生から9年生含む。

資料 教育指導課

13-13 公民館の利用状況

(単位:人)

施設名	区分	年 度	利 用 者 数					図 書
			総 数	主催行事	団体行事	行政関係	そ の 他	
中央公民館		平成25	92,591	11,834	62,199	17,459	1,099	—
		26	92,611	11,696	60,607	18,394	1,914	—
		27	91,983	10,841	59,796	19,516	1,830	—
		28	88,514	11,931	58,114	17,402	1,067	—
		29	87,556	10,888	57,556	18,627	485	—
公津公民館		平成25	18,330	1,009	12,824	3,146	406	945
		26	17,590	703	11,814	3,586	482	1,005
		27	16,912	861	11,215	3,653	389	794
		28	17,508	593	11,086	4,729	346	754
		29	15,827	872	10,592	3,242	448	673
久住公民館		平成25	5,334	161	2,667	1,885	—	621
		26	5,803	107	3,127	1,759	—	810
		27	6,816	181	3,953	1,715	—	967
		28	6,511	32	3,690	1,854	—	935
		29	6,517	60	3,158	2,121	—	1,178
橋賀台公民館		平成25	15,163	186	12,701	1,039	32	1,205
		26	14,797	178	12,464	852	46	1,257
		27	13,914	85	11,599	953	30	1,247
		28	13,453	53	11,233	927	31	1,209
		29	13,055	108	10,652	1,062	0	1,233
玉造公民館		平成25	28,335	469	20,900	3,528	245	3,193
		26	28,893	310	20,917	3,941	333	3,392
		27	29,140	364	21,134	3,676	278	3,688
		28	27,268	374	18,094	4,494	362	3,944
		29	27,012	723	16,935	5,119	257	3,978
豊住公民館		平成25	5,296	373	3,434	1,127	120	242
		26	5,281	287	3,289	1,354	30	321
		27	5,197	249	2,825	1,781	30	312
		28	5,072	232	2,801	1,237	340	462
		29	4,283	263	2,452	998	160	410
成田公民館		平成25	25,406	176	8,738	3,758	259	12,475
		26	24,191	249	7,758	4,138	502	11,544
		27	23,150	77	7,324	4,537	326	10,886
		28	22,409	27	7,261	4,387	195	10,539
		29	22,075	36	6,714	4,744	21	10,560
八生公民館		平成25	12,087	220	9,537	2,020	16	294
		26	11,858	204	9,047	2,287	27	293
		27	10,432	52	8,113	1,981	29	257
		28	10,636	136	6,966	3,220	6	308
		29	9,894	86	6,917	2,243	6	642
中郷公民館		平成25	8,255	369	5,135	2,368	56	327
		26	8,317	114	5,392	2,386	—	425
		27	9,185	182	5,904	2,555	109	435
		28	9,337	243	6,161	2,484	11	438
		29	8,915	405	6,223	1,900	0	387
加良部公民館		平成25	21,867	174	19,095	1,797	32	769
		26	19,606	75	17,185	1,619	24	703
		27	19,674	0	17,403	1,632	5	634
		28	18,057	0	15,720	1,567	51	719
		29	18,167	0	15,538	1,921	0	708
遠山公民館		平成25	13,786	293	11,434	1,211	282	566
		26	13,092	133	10,534	1,621	289	515
		27	10,948	120	8,940	1,218	206	464
		28	11,249	147	8,811	1,438	213	640
		29	9,866	69	7,781	1,543	253	220
下総公民館		平成25	18,817	417	9,593	7,084	403	1,320
		26	16,276	298	9,620	4,472	522	1,364
		27	17,690	662	10,243	5,135	401	1,249
		28	19,164	188	10,788	6,325	366	1,497
		29	19,347	388	10,919	6,224	285	1,531
大栄公民館		平成25	23,340	1,225	8,179	11,331	146	2,459
		26	27,621	1,255	10,630	12,691	211	2,834
		27	27,281	1,401	11,911	10,733	206	3,030
		28	25,014	1,197	10,981	10,096	0	2,740
		29	14,622	228	7,776	3,907	0	2,711

(注)単独利用者は含まない。ただし、図書貸し出し利用者を含む。

資料 公民館

13-14 成田国際文化会館の利用状況

(単位:人・回)

区分 年度	利用者 延人数	利用回 数合計	大 ホ ー ル							小ホール	会議室等
			音 楽	演 劇	舞 踊	大 講 会 演	映 画	その他			
昭和 50	…	1,587	139	32	23	16	50	10	8	305	1,143
55	160,367	3,142	172	62	21	18	27	30	14	497	2,473
60	153,696	2,676	222	58	31	25	52	47	9	353	2,101
平成 2	212,476	3,422	270	92	29	25	75	36	13	331	2,821
7	174,517	3,769	240	78	25	23	79	20	15	406	3,123
12	162,715	3,290	286	126	22	34	76	28	—	387	2,617
17	191,376	3,596	304	117	12	28	147	—	—	398	2,894
22	180,271	3,812	359	138	25	33	149	6	8	510	2,943
26	180,587	2,965	342	127	83	33	88	2	9	336	2,287
27	209,815	3,609	339	106	58	36	110	5	24	453	2,817
28	209,611	3,554	341	136	35	43	91	5	31	495	2,718
29	216,933	3,688	352	154	34	59	93	5	7	490	2,846

(注)利用回数は、1日を午前、午後、夜間の3区分としたものである。

資料 成田国際文化会館

13-15 コミュニティセンター利用状況

(単位:人)

区分	三里塚コミュニティセンター						
	利用者 延人数	多目的 ホール 1・2	会議室	サークル 室	和室1・2	サロン	学習 コーナー
年度							
平成17	18,763	6,735	1,220	546	734	7,759	1,769
22	33,699	11,885	4,296	1,164	1,459	10,260	4,635
25	41,937	10,543	2,697	1,098	3,187	14,930	9,482
26	43,800	9,144	2,101	946	1,156	18,137	12,316
27	47,799	7,799	2,261	834	1,315	24,219	11,371
28	40,275	5,931	1,417	761	1,693	19,024	11,449
29	66,035	9,906	2,442	1,395	2,944	31,679	17,669

区分	公津の杜コミュニティセンター							
	利用者 延人数	多目的 ホール	会議室 A～E	各種 スタジオ	ギャラリー	サロン	学習室	わんぱく ルーム
年度								
平成25	98,052	9,721	11,062	8,569	3,515	37,370	11,769	16,046
26	159,763	16,829	23,011	17,069	8,158	59,090	15,459	20,147
27	177,382	14,047	27,332	15,971	10,365	72,528	16,335	20,804
28	206,617	13,828	28,669	18,516	15,165	90,845	16,796	22,798
29	224,090	14,845	28,051	18,952	14,439	109,766	16,740	21,297

(注) 三里塚コミュニティセンター平成17年7月開設 資料 市民協働課

(平成29年度よりサロンに「コミセンまつり」の参加者数を含む)

公津の杜コミュニティセンター平成25年7月開設

(平成29年度よりサロンに「もりんぴあフェスティバル」、「こどものまち」の参加者数を含む)

13-16 文化芸術センターの利用状況

区分	利用者 延人数	利用回 数合計	多目的 ホール	ギャラリー					音楽室
				A	B	C	D	E	
				年度					
平成 27	49,114	2,044	244	339	360	319	319	387	76
28	64,775	3,490	349	629	629	558	558	563	204
29	60,857	4,052	389	773	756	664	653	555	262

(注) 平成27年7月4日開館

利用回数は、1日を午前、午後、夜間の3区分としたものである。

資料 文化国際課

13-17 成田市立

(1) 蔵書及び利用の状況

年度		区分	総 数			本	
			計	一 般 書	児 童 書	計	一 般 書
平成12	蔵書冊数		691,690	466,859	224,831	540,455	397,574
	貸出冊数		1,257,143	1,009,344	247,799	1,120,566	926,526
	貸出者数		270,106	…	…	231,894	…
17	蔵書冊数		756,844	518,739	238,105	605,937	448,045
	" 下総・大栄分館分		11,011	…	…		
	貸出冊数		1,302,708	1,030,671	272,037	1,184,962	952,317
	貸出者数		265,030	…	…	235,752	…
22	蔵書冊数		803,427	553,559	249,868	632,079	470,268
	貸出冊数		1,151,579	902,787	248,792	1,031,056	823,243
	貸出者数		330,679	288,315	42,364	291,593	261,034
26	蔵書冊数		936,127	653,567	282,560	692,612	493,214
	貸出冊数		1,214,594	927,278	287,316	834,506	672,139
	貸出者数		351,124	303,100	48,024	242,624	217,049
27	蔵書冊数		945,162	658,989	286,173	697,241	495,886
	貸出冊数		1,221,913	912,378	309,535	828,347	654,285
	貸出者数		355,579	306,564	49,015	243,387	216,334
28	蔵書冊数		934,154	653,405	280,749	691,153	489,798
	貸出冊数		1,188,960	870,050	318,910	789,694	615,632
	貸出者数		346,073	297,849	48,224	234,065	207,012
29	蔵書冊数		940,188	658,196	281,992	688,354	490,931
	貸出冊数		1,161,788	841,977	319,811	772,210	586,671
	貸出者数		333,835	285,995	47,840	222,741	197,332

(2) 視聴覚資料保有数

年度		区分	合 計	レコード	カセットテープ
平成12			10,263	—	3,123
17			11,552	—	1,666
22			12,347	—	591
26			12,923	—	584
27			13,182	—	578
28			12,985	—	576
29			13,206	—	576

図書館の状況

館 児童書	移動図書館			分館・公民館図書室		
	計	一般書	児童書	計	一般書	児童書
142,881	36,379	4,522	31,857	114,856	64,763	50,093
194,040	5,521	2,974	2,547	131,056	79,844	51,212
...	629	37,583
157,892	31,598	4,446	27,152	119,309	66,248	53,061
				11,011
232,645	4,400	1,917	2,483	113,346	76,437	36,909
...	560	28,718
161,811	31,954	4,580	27,374	139,394	78,711	60,683
207,813	2,353	1,441	912	118,170	78,103	40,067
30,559	469	441	28	38,617	26,840	11,777
199,398	—	—	—	243,515	160,353	83,162
162,367	0	0	0	380,088	255,139	124,949
25,575	0	0	0	108,500	86,051	22,449
201,355	—	—	—	247,921	163,103	84,818
174,062	0	0	0	393,566	258,093	135,473
27,053	0	0	0	112,192	90,230	21,962
201,355	—	—	—	247,543	163,607	83,936
174,062	0	0	0	390,648	254,418	136,230
27,053	0	0	0	112,673	90,837	21,836
197,423	—	—	—	251,834	167,265	84,569
185,539	0	0	0	389,578	255,306	134,272
25,409	0	0	0	111,094	88,663	22,431

(注) 移動図書館：平成25年6月末で廃止

分館：平成25年7月より公津の杜分館開館
(分館については公民館図書室等に変更)

ビデオテープ (VHS)	コンパクトディスク (CD)	VHD	レーザーディスク (LD)	DVD
880	6,260	—	—	—
1,191	8,695	—	—	—
2,095	9,070	—	—	591
1,530	9,465	—	—	1,344
1,529	9,709	—	—	1,366
1,425	9,576	—	—	1,408
1,223	9,943	—	—	1,464

資料 図書館

13-18 視聴覚ライブラリーの利用状況

(1) 視聴覚教材・機材の利用状況

区分・年度 機材・機械名	所 有 台 数					利 用 回 数				
	平成22	26	27	28	29	平成22	26	27	28	29
16ミリフィルム	577	577	577	577	577	137	59	69	60	45
ビデオテープ	3,953	3,956	3,956	3,956	3,956	274	75	71	37	14
D V D	373	671	723	753	772	157	274	365	302	242
16ミリ映写機	16	18	18	18	18	62	41	44	37	31
スライド映写機	9	9	9	9	9	1	—	—	—	—
ビデオカメラ	10	11	11	11	11	9	18	16	3	2
ワイヤレスアンプ	8	9	10	10	11	90	111	113	102	108
O H P	3	3	3	3	3	5	3	6	5	6
ビデオプロジェクター	14	15	15	16	16	95	164	183	121	115
P A システム	3	4	5	6	6	62	95	93	100	72
スクリーン	20	21	21	22	22	50	60	81	59	69

(2) 映画会の視聴者数

年 度	平成 22	26	27	28	29
上 映 回 数	57	57	59	58	35
の べ 視 聴 者 数	4,932	5,071	4,907	4,202	3,072

資料 視聴覚サービスセンター

13-19 成田山仏教図書館の蔵書数

区分 年度	蔵 書 冊 数	年 間 増 加 冊 数
昭和 50	189,807	3,958
55	214,662	6,383
60	235,725	3,740
平成 2	256,090	3,924
7	277,261	4,189
12	294,874	3,743
17	319,314	4,715
22	326,125	1,013
26	330,859	677
27	331,266	407
28	331,693	427
29	331,978	285

資料 成田山仏教図書館

13-20 成田山仏教図書館の利用状況

区分 年度	合 計	一 般	学 生
昭和 50	13,994	1,121	12,873
55	13,806	2,324	11,482
60	12,058	1,631	10,427
平成 2	16,246	3,256	12,990
7	7,779	1,297	6,482
12	14,644	7,380	7,264
17	8,768	4,315	4,453
22	3,411	2,922	489
26	3,977	3,625	352
27	3,408	3,333	75
28	1,051	1,020	31
29	3,056	2,944	112

資料 成田山仏教図書館

13-21 スポーツ施設の利用状況

(単位:人)

施設名 年度	大谷津運動公園			中台運動公園						
	プール	野球場	テニスコート	プール	野球場	テニスコート	陸上競技場	体育館	相撲場	球技場
平成12	11,388	25,708	7,924	33,717	18,452	52,931	70,952	157,084	1,634	12,833
17	8,006	23,358	7,334	27,308	15,334	50,822	42,112	143,337	2,217	8,209
22	14,950	17,623	11,523	32,551	14,784	53,379	55,984	135,061	1,193	26,547
26	12,277 (注1)	8,470	9,182	23,174	8,181	54,860	60,225 (注1)	159,868	1,314	53,937
27	13,101 (注1)	0	8,414	26,214	11,198	54,988	68,397 (注1)	117,548	2,450	52,018
28	12,159 (注1)	0	9,912	21,848	10,012	54,996	73,306	183,426	1,713	59,422
29	12,218 (注1)	0	7,870	22,079	11,184	59,442 (注1)	54,953 (注1)	186,236	1,787	55,007

施設名 年度	大栄B&G海洋センター				下総運動公園				
	プール	運動場	体育館	テニスコート	野球場	テニスコート	運動広場	サイクルロード	キャンプ場
平成18	7,821	3,498	9,790	10,315	9,568	5,009	5,231	1,905	892
22	8,278	6,730	8,167	9,002	6,999	10,223	5,290	1,320	921
26	8,776	6,852	10,206	5,884	7,201	4,799	4,836	1,186	601
27	9,482	6,345	11,402	5,333	6,458	4,433 (注1)	5,404	3,280	705
28	9,708	7,266	10,453	5,931	7,764	4,457	3,162	2,202	791
29	9,546 (注1)	4,306 (注1)	9,554	5,861	5,565	3,979	4,659	5,931	1,048

施設名 年度	印東体育館	久住体育館		ナスパ・スタジアム	十余三パークゴルフ場	久住パークゴルフ場
		体育館	テニスコート	野球場		
平成12	12,030	11,635	5,321	—	—	—
17	12,986	7,590	5,597	—	—	—
22	10,622	5,447	5,458	(注3) 8,553	(注2) 6,158	—
26	10,163	7,381 (注1)	2,657	(注1) 24,490	6,680	(注4) 13,983
27	11,699	7,720	3,593	26,071	6,874	15,162
28	10,034	7,237	4,639	26,379	7,011	17,744
29	10,120	7,574	4,081	20,819	8,399	(注1) 14,888

施設名 年度	豊住ふれあい健康館				
	スタジオ	多目的室 1~3	創作室	体育館	トレーニング室
平成29	972	369	83	6,007	5,427

(注1)工事等のため、閉鎖期間あり。

資料 スポーツ振興課

(注2)平成20年8月オープン。

(注3)平成22年9月オープン。

(注4)平成23年6月オープン。

13-22 文化財指定物件一覽

(平成30年4月1日)

区 分	種 別	国	県	市
	計	16	30	58
有形文化財	建造物	4	3	9
	絵画	—	—	1
	彫刻	1	4	10
	工芸	—	6	2
	書跡	1	—	4
	考古資料	1	2	10
	古文書	—	1	—
	歴史資料	—	1	1
有形民俗文化財	絵馬・商業資料・石仏	—	4	3
無形文化財	武術	—	2	—
無形民俗文化財	芸能	—	2	4
史跡	遺跡・墳墓・他	1	3	6
天然記念物	森・樹木	—	2	7
登録有形文化財	建造物	8	—	—
名勝		—	—	1

資料 生涯学習課

13-23 国指定重要文化財

(平成30年4月1日)

番号	種別	名称	所在地	所有者又は管理者	指定年月日	員数	備考
1	建造物	竜正院仁王門	滑川	龍正院	大正 5. 5.24	1 棟	室町時代中頃の建築
2		旧御子神家住宅	大竹	千葉	昭和44. 6.20	1 棟	安永8年(1779)建立
3		旧学習院初等科正堂	大竹	千葉	昭和48. 6. 2	1 棟	千葉県立房総のむらへ移築復元 明治32年(1899)建立
4		新勝寺	成田	新勝寺	昭和55. 5.31	5 棟	西洋風木造建築 千葉県立房総のむらへ移築復元
		(光明堂)					元禄14年(1701)建立
		(釈迦堂)					新勝寺旧本堂
		(三重塔)					安政5年(1858)建立
		(仁王門)					新勝寺旧本堂
		(額堂)					正徳2年(1712)建立
							文政13年(1830)建立
							文久元年(1861)建立
5	彫刻	木造不動明王 及二童子像	成田	新勝寺	昭和39. 5.28	3 軀	新勝寺の本尊
6	書跡	住吉物語	田町	成田山 仏教図書館	昭和43. 4.25	1 帖	鎌倉時代中期の 擬古物語
7	考古資料	南羽鳥中岫1遺跡土坑 出土品	栄町	成田市	平成15. 5.29	一括	人頭形土製品をはじめ縄文時代前期の土器・ 耳飾り・垂飾品など 千葉県立房総風土記の丘資料館にて展示
8	史跡	龍角寺古墳群・岩屋古墳	栄町 大竹	国・千葉県・栄町 成田市・個人	平成21. 2.12		追加指定・名称変更 (岩屋古墳:昭和16.1.27)

資料 生涯学習課

13-24 登録有形文化財

(平成30年4月1日)

番号	種別	名称	所在地	所有者又は管理者	指定年月日	員数	備考
1	建造物	長興院山門	伊能	長興院	平成11. 7 .8	1 棟	木造楼門, 瓦葺, 建築面積22㎡
2		石橋家住宅門	久井崎	個人	〃	1 棟	木造平屋建, 瓦葺, 建築面積5㎡
3		石橋家住宅南の蔵	久井崎	個人	〃	1 棟	土蔵造平屋建, 瓦葺, 建築面積31㎡
4		石橋家住宅東の蔵	久井崎	個人	〃	1 棟	土蔵造平屋建, 瓦葺, 建築面積30㎡
5		石橋家住宅土蔵	久井崎	個人	〃	1 棟	土蔵造平屋建, 瓦葺, 建築面積40㎡
6		大野屋旅館	仲町	個人	平成17. 2. 9	1 棟	木造3階建, 望楼付, スレート葺, 建築面積603㎡
7		一粒丸三橋薬局店舗	仲町	個人	平成21. 1.15	1 棟	土蔵造二階建, 瓦葺, 建築面積63㎡
8		一粒丸三橋薬局土蔵	仲町	個人	〃	1 棟	土蔵造二階建, 瓦葺, 建築面積42㎡

資料 生涯学習課

13-25 県指定文化財

(平成30年4月1日)

番号	種別	名称	所在地	所有者又は管理者	指定年月日	員数	備考
1	建造物	龍正院本堂 附 厨子一基	滑川	龍正院	昭和 40. 4. 27	1棟	元禄11年(1698)建立
2		旧 平野家住宅	大竹	千葉県	昭和 47. 1. 28	1棟	千葉県立房総のむらへ移築復元,江戸時代中期末の民家
3		龍正院銅造宝篋印塔 附 銅造棟札1枚	滑川	龍正院	昭和 54. 3. 2	1基	享保3年(1718)鑄造の棟札
4	彫刻	銅造阿弥陀如来及び両脇侍立像	大船	円光寺	昭和 57. 4. 6	3軀	延慶2年(1309)銘
5		木造薬師如来坐像	竹形	薬師寺	平成 4. 2. 28	1軀	鎌倉時代の作
6		木造阿弥陀如来及び両脇侍像	冬父	迎接寺	平成 5. 2. 26	3軀	平安時代末期から鎌倉時代初期の作
7		木造金剛力士立像	船形	薬師寺	平成 10. 3. 20	2軀	鎌倉時代の作
8	工芸	半円方格帯変形神獸鏡	土屋	成田山靈光館	昭和 43. 4. 26	1面	下方,浅間下の通称丸塚より出土
9		梵鐘	土室	祥鳳院	昭和 44. 1. 10	1口	乾元2年(1303)銘
10		梵鐘	吉宗	薬師寺	昭和 48. 3. 2	1口	応長元年(1310)銘
11		梵鐘	吉岡	慈恩寺	昭和 49. 3. 19	1口	延慶3年(1310)銘
12		鑄銅雲版	台方	超林寺	昭和 52. 3. 8	1面	応永15年(1408)銘
13		鑄造鰐口	滑川	龍正院	昭和 57. 4. 6	1口	永正13年(1516)銘
14	古文書	天正検地帳 (下総国香取郡遠山庄川栗御縄水帳) (下総国香取郡金山郷御縄打之水帳)	川栗 東金山	個人 個人	昭和 57. 4. 6	2冊	天正19年(1591)の検地帳
15	考古資料	新勝寺板石塔婆	成田	新勝寺	昭和 34. 4. 24	2基	下総式板碑 延元元年(1336),明德5年(1394)銘
16		猫作・栗山古墳群第16号墳副葬品	高岡	成田市	平成 6. 2. 22	一括	石枕3点,立花15点ほか
17	歴史資料	大慈恩寺宝物類	吉岡	大慈恩寺	平成 5. 2. 26	73点	古文書類51点、絵画19点、金銅装箱3点
18	無形文化財	武術 天真正伝香取神道流	下福田	大竹利典	昭和 60. 11. 29		
19	文化財	武術 天真正伝香取神道流	下福田	大竹信利	平成 16. 3. 30		H21.3.17名称変更
20	有形民俗文化財	迎接寺の鬼舞面 附 衣装11点 菊紋葵紋付桐箱	冬父	迎接寺	昭和 29. 12. 21	1口	
21	文化財	新勝寺絵馬類 (繫馬の図) (祐天上人御利生の図) (暫の図) (石橋の図) (花雲鐘入月の図) (矢の根五郎の図) (市村座芝居番付の図) (新発意太鼓の図) (蘭陵王の図) (サーカスの図) (大森彦七鬼女と争うの図) (夜討曾我の図) (市原野の図) (韓信股くぐりの図) (水滸伝中の人物の図) (西王母の図) (火消千組の図) (牧童の図) (関流正統後藤政紀の算額) (成田山の書額) (四季混雑狂歌の額) (せったい所の招牌)	土屋	成田山靈光館	昭和 38. 5. 4	22面	谷文晁筆 天保2年(1831)奉納の絵馬 一勇斎国芳筆 安政3年(1856)奉納の絵馬 新川斎万太郎筆 文政6年(1823)奉納の絵馬 歌川豊国筆 文化11年(1814)奉納の絵馬 鳥井清満筆 天保8年(1837)奉納の絵馬 香蝶楼国貞筆 文政8年(1825)奉納の絵馬 鳥井清満筆 文政6年(1823)奉納の絵馬 鳥井清満筆 嘉永3年(1850)奉納の絵馬 谷文晁筆 文政9年(1826)奉納の絵馬 陵高筆 明治35年奉納の絵馬 惺々暁斎筆 明治13年奉納の絵馬 一勇斎国芳筆 安政3年(1856)奉納の絵馬 沖一峨筆 天保4年(1833)奉納の絵馬 長谷川雪旦筆 天保6年(1835)奉納の絵馬 一勇斎国芳筆 文政13年(1842)奉納の絵馬 波藍筆 文政7年(1824)奉納の絵馬 一勇斎国芳筆 天保4年(1833)奉納の絵馬 大西椿年筆 天保9年(1838)奉納の絵馬 明治2年奉納 徹斎筆 年不明 宿屋飯盛一派 文政4年(1821)奉納 七代目市川團十郎 文政4年(1821)奉納
22		成田の商業用具	土屋	成田山靈光館	昭和 50. 12. 12	100点	成田山講社定宿の看板ほか
23		楽満寺の安産子育て祈願関係資料	中里	楽満寺	平成 29. 3. 7	42点	板絵馬19点、ガラス絵馬19点、厨子2点、版木2点
24	無形民俗文化財	成田のおどり花見	成田地区	成田おどり花見保存会	昭和 39. 4. 28		国記録選択,江戸時代より伝承された 弥勒おどり 4月3日に演じられる
25		取香の三番叟	取香	取香三番叟保存会	昭和 62. 2. 27		毎年4月の第1土曜日に側高神社で演じられる
26	史跡	小野派一刀流流祖小野治郎右衛門忠明・二代小野治郎右衛門忠常の墓	寺台	永興寺	昭和 18. 4. 30		小野派一刀流流祖・開祖の墓
27	史跡	八代玉作遺跡	玉造	成田市	昭和 41. 12. 2		管玉を主とした古代玉作遺跡
28		公津原古墳群	ニュータウン	成田市	平成 2. 3. 16	40基	
29	天然記念物	小御門神社の森	名古屋	小御門神社	昭和 49. 3. 19		16,881㎡
30	記念物	麻賀多神社の森	台方	麻賀多神社	昭和 52. 3. 8		6,386㎡の社叢林

資料 生涯学習課

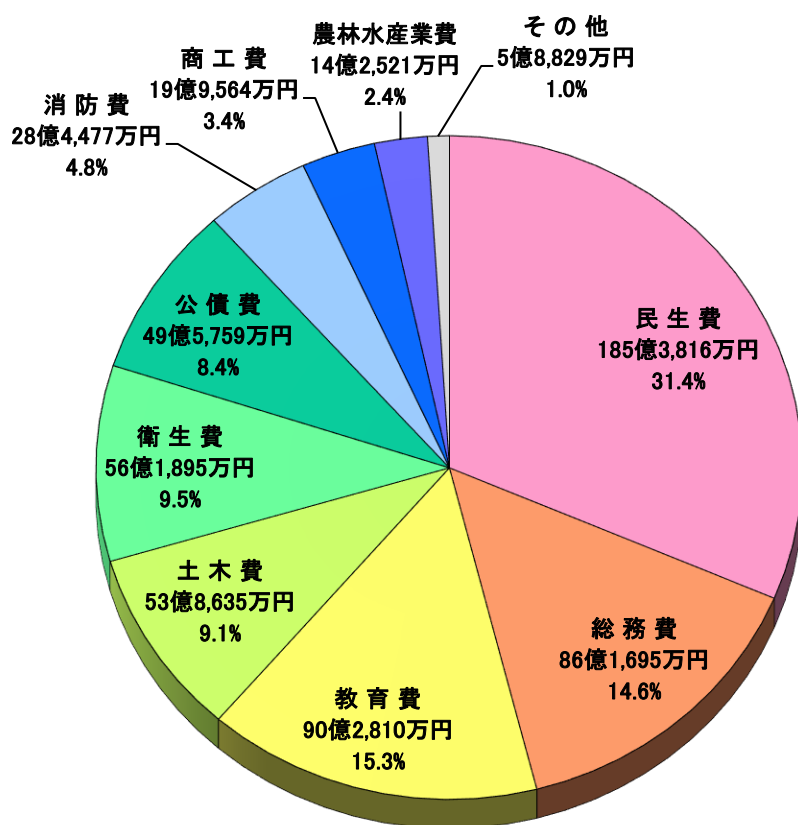
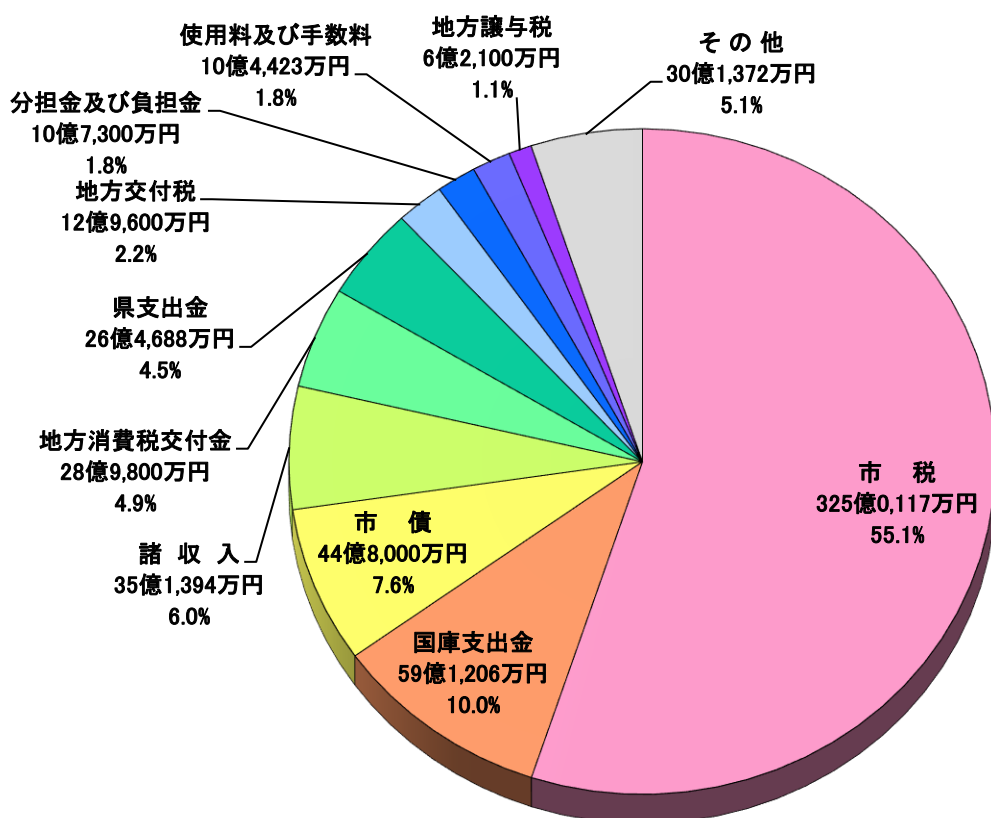
13-26 市指定文化財

(平成30年4月1日)

番号	種別	名称	所在地	所有者又は管理者	指定年月日	員数	備考	
1	建造物	薬師堂	上町	新勝寺	昭和44.11.3	1棟	明暦元年(1655)建立 新勝寺旧本堂	
2		鐘楼	成田	〃	〃	〃	元禄14年(1701)建立	
3		一切経	〃	〃	〃	〃	享保7年(1722)建立	
4		清滝権現堂	〃	〃	〃	〃	享保17年(1732)建立	
5		石造多層塔	大竹	円光寺	〃	〃	7層の石塔, 応永10年(1403)銘	
6		麻賀多神社本殿	大台	麻賀多神社	昭和46.11.3	1棟	寛文13年(1673)建立	
7		輪転経蔵	成田	新勝寺	昭和47.11.3	〃	享保年間の建造か	
8		山王社(本殿)	成田	昌福寺	昭和49.6.25	〃	〃	
9		龍正院宝篋印塔	滑川	龍正院	昭和54.3.1	11基	慶長4年(1599)~寛永11年(1634)建立	
10	絵画	絹本着色阿弥陀三尊像	郷部	観音堂宝物会	平成10.12.25	1幅	江戸時代初期の作	
11	彫刻	木造阿弥陀如来坐像	土屋	薬王寺	昭和44.11.3	1躯	鎌倉時代の作	
12		木造延命地藏菩薩立像	幡谷	延命院	昭和45.11.3	〃	鎌倉時代の作	
13		木造十一面観世音菩薩像	稲荷山	個	人	昭和55.5.12	〃	中国「唐」時代の渡来仏
14		木造聖観音坐像	稲寺	永興寺	昭和60.2.1	〃	応永6年(1399)銘	
15		木造観音菩薩立像	土室	土室台郭観音会	平成元.12.20	〃	南北朝時代の作	
16		木造虚空蔵菩薩坐像	江弁	須正蔵院	平成10.3.27	〃	南北朝時代の作	
17		銅造十一面観音菩薩像	江村	田耕田寺	平成12.3.9	〃	南北朝時代の作	
18		昌福寺欄間	奈土	昌福寺	平成15.2.4	11面	元禄年間の作	
19		木造地藏菩薩坐像	新駒井	野高福寺	平成25.3.25	1	13世紀後半の作	
20		木造薬師如来像	成田	田新勝寺	平成26.8.26	〃	12世紀前半の作	
21	工芸	懸仏	竹台	観行院	昭和47.11.3	1面	紀年銘なし	
22		保目神社の懸仏	成田	宝物保存会	平成13.12.4	〃	室町時代の作か	
23	書跡	国学者鈴木雅之の著書	田町	成田山仏教図書館	昭和44.11.3	79点	民政要論略篇ほか	
24		高礼	土屋	成田山霊光館	〃	7点	邪宗門禁止の高礼ほか	
25		版木	〃	〃	〃	56点	幕末の歌人神山魚負「苔清水」の版木	
26	考古資料	幡谷家文書	赤坂	個	人	昭和47.11.3	一括	北条氏政・氏直の文書ほか(成田市立図書館蔵)
27		板石塔婆	宗吾	東勝寺	昭和44.11.3	2基	下総式板碑, 康永元年(1342)銘	
28		硬玉製大勾玉	幸土	個	人	〃	1個	郷部出土, コの字型勾玉
29		金銅製経筒	土屋	成田山霊光館	〃	〃	1点	大永8年(1528)銘
30		弥生式壺形土器	〃	〃	〃	〃	〃	南関東系弥生式土器
31		竜角寺出土文字瓦	〃	〃	〃	〃	2枚	「朝布」「加刀利」のへら書
32		八代玉作遺跡出土品	〃	〃	〃	〃	一括	管玉の製作工程を示す遺物ほか
33		平貞胤供養碑	台方	超林寺	昭和45.11.3	1基	観応2年(1351)銘	
34		大和田玉作り資料	高岡	成田市	昭和54.3.1	18ケース	古墳時代中期の玉類製作工程を示す資料	
35		板碑群	吉岡	大慈恩寺	平成2.3.9	27基	南北朝~室町時代の下総型板碑群	
36	南羽鳥正福寺遺跡第1地点1号墳出土埴輪	高岡	成田	平成13.12.4	一括	ムササビ形をはじめとする形象埴輪や円筒埴輪(成田市下総歴史民俗資料館で展示)		
37	歴史資料	伊能図(中図)	田町	成田山仏教館	平成8.3.19	8枚	大きいもので縦8尺6寸横4尺, 小さいもので縦4尺8寸横4尺2寸	
38		算学	中里	楽満寺	平成29.7.25	1点	板絵馬	
39	有形民俗文化財	竜台の百庚申図	竜台郷	竜台百庚申保存会	平成6.3.15	100基	宝暦2年(1752)~安政6年(1777)の銘	
40		紙本着色地藏十王図	郷部	観音堂宝物保存会	平成10.12.25	11幅	江戸時代中期の作	
41	無形民俗文化財	台方麻賀多神社神楽	台方	麻賀多神社保存会	昭和50.10.6	〃	毎年7月最終日曜日に演じられる	
42		北羽鳥香取神社獅子舞	北羽鳥	北羽鳥香取神社獅子舞保存会	〃	〃	毎年4月第1日曜日に演じられる	
43		西大須賀の神楽	西大須賀	神楽保存会	平成8.12.25	〃	毎年4月15日・16日以前の土曜日, 日曜日に八幡神社, 耀窟神社で演じられる	
44		伊能歌舞伎	伊能	伊能歌舞伎保存会	平成14.2.5	〃	毎年4月17日以降の日曜日に大須賀大神で演じられる	
45	史跡	国学者鈴木雅之の墓	南羽鳥	個	人	昭和44.11.3	1基	鈴木家累代の墓地内
46		式内社麻賀多神社	台方・船形	麻賀多神社	〃	2社	台方・船形の2社	
47		利生塔礎石	吉岡	大慈恩寺	昭和51.11.11	一括	元禄16年(1703)再建利生塔礎石群	
48		経文	塚前	林	昭和53.12.21	1基	享保20年(1735)の碑文	
49		寺台	奈土	個	人	昭和61.11.3	〃	江戸時代, 成田水運の要地
50	土貝塚	奈土	個	人	平成2.3.9	〃	ヤマトシジミ主体, 縄文時代晩期の地点貝塚	
51	天然記念物	来迎寺の大カヤ	松崎	薬王寺	昭和46.11.3	1樹	目通り幹回り約4メートル	
52		押畑の大シイ	松崎	畑	〃	〃	目通り幹回り約9メートル	
53		久米の大シイ	成田	個	人	昭和47.11.3	〃	目通り幹回り約5メートル
54		新勝寺の大ケヤ	成田	新勝寺	〃	〃	目通り幹回り約6メートル	
55		水神の森	北須賀	麻賀多神社	昭和58.11.3	〃	松の木10本の森	
56		東光寺のイヌマキ	青山	東光寺	昭和59.6.14	1樹	目通り幹回り約4メートル	
57		赤荻の大エノキ	赤荻	成田	平成23.3.1	〃	目通り幹回り約4.3メートル	
58	名勝	夫婦松と芭蕉句碑	滑川	龍正院	昭和62.4.21	〃	句碑に寛政5年(1793)の銘	

財 政

24 一般会計歳入歳出予算（平成30年度）



14-1 一般会計歳入決算額

(単位:百万円)

年度 区分	昭和 29	30	40	50	60	平成 7	17	22	26	27	28	29
合計	142	164	652	5,440	22,188	37,706	56,201	58,325	66,713	65,955	64,374	65,901
市 税	75	83	199	2,761	13,159	23,947	29,613	30,665	31,842	31,582	32,551	33,291
地方譲与税	—	—	—	50	281	960	1,004	531	547	620	623	632
利子割交付金	—	—	—	—	—	268	74	55	34	30	17	28
配当割交付金	—	—	—	—	—	—	45	21	150	111	76	106
株式等譲渡所得割交付金	—	—	—	—	—	—	76	12	105	117	57	124
分離課税所得割交付金	—	—	—	—	—	—	—	—	—	—	—	—
道府県民税所得割臨時交付金	—	—	—	—	—	—	—	—	—	—	—	—
地方消費税交付金	—	—	—	—	—	—	1,659	1,675	1,967	2,918	2,579	2,727
ゴルフ場利用税交付金	—	—	—	44	126	154	246	227	211	227	238	235
自動車取得税交付金	—	—	—	70	155	361	381	158	79	111	111	165
特別地方消費税交付金	—	—	—	—	—	39	—	—	—	—	—	—
地方特例交付金	—	—	—	—	—	—	669	272	91	89	90	90
地方交付税	31	28	143	225	381	467	2,214	1,600	3,015	2,838	2,389	1,856
交通安全対策特別交付金	—	—	—	7	12	20	29	24	20	22	21	19
分担金及び負担金	—	—	6	226	414	817	403	593	659	694	738	683
使用料及び手数料	1	2	10	127	390	763	1,353	1,376	1,332	1,331	1,328	1,342
国庫支出金	17	27	81	773	2,023	2,201	4,197	6,592	6,741	6,513	6,506	6,632
県支出金	4	3	30	175	499	890	1,358	2,344	2,384	2,543	2,554	3,149
財産収入	0	0	4	238	375	871	441	280	79	197	110	158
寄附金	1	1	6	39	42	82	33	4	5	5	20	22
繰越金	2	1	74	102	1,277	1,468	2,056	2,646	5,278	3,523	4,204	3,462
諸収入	1	2	43	269	1,303	1,514	3,446	3,353	5,768	3,784	3,668	3,776
市 債	10	13	56	334	1,629	2,472	4,021	4,075	4,717	6,532	5,376	5,013
臨時地方財政特別交付金	—	4	—	—	—	—	—	—	—	—	—	—
繰入金	—	—	—	—	122	412	2,883	1,822	1,689	2,168	1,118	2,391

(注) 地方財政状況に基づく決算額。

資料 財政課

平成17年度より旧下総町, 旧大栄町分を含む。

14-2 市税の内訳

(単位:百万円)

年度 区分	昭和 29	30	40	50	60	平成 7	17	22	26	27	28	29
合計	75	83	199	2,761	13,159	23,947	29,613	30,665	31,842	31,582	32,551	33,291
市民税	25	27	68	699	5,405	8,105	11,217	9,858	11,148	10,927	11,221	11,668
固定資産税	32	38	76	1,438	5,980	13,394	16,868	19,396	19,062	18,966	19,595	20,003
軽自動車税	—	—	7	13	41	66	140	179	212	231	266	280
市たばこ税	11	10	33	125	481	721	1,170	1,011	1,209	1,186	1,175	1,125
電気税				81	489	—	—	—	—	—	—	—
ガス税	5	5	13	4	17	—	—	—	—	—	—	—
鉱産税	—	—	0	0	0	1	0	1	0	0	1	0
木材引取税	0	0	0	0	0	—	—	—	—	—	—	—
特別土地 保有税	—	—	—	305	283	983	23	14	1	63	82	—
入湯税	—	—	—	—	—	—	—	—	11	11	10	10
都市計画税	—	—	2	96	463	677	195	206	199	198	201	205
旧法による税	2	3	—	—	—	—	—	—	—	—	—	—

(注) 地方財政状況調査に基づく決算額。

資料 財政課

平成17年度より旧下総町, 旧大栄町分を含む。

14-3 市有財産の状況

年度 区分	昭和 50	60	平成 7	17	22	26	27	28	29
土地 (千㎡)	1,247	2,436	2,974	4,063	4,225	4,552	4,574	4,582	4,700
建物 (千㎡)	123	222	282	382	404	458	455	454	457
物品 (台)	74	153	288	469	507	685	740	755	759
基金等 (百万円)	38	4,098	16,762	21,445	25,851	15,540	15,183	16,929	17,043

(注) 基金等は, 有価証券+出資金+債権+積立基金+定額運用基金の合計額。

資料 財政課

14-4 一般会計歳出決算額(目的別)

(単位:百万円)

年度	昭和					平成						
区分	29	30	40	50	60	7	17	22	26	27	28	29
合計	141	163	574	5,397	20,751	36,262	53,740	54,787	63,189	61,751	60,911	61,516
議会費	5	4	20	87	223	364	564	399	459	482	445	435
総務費	40	40	89	1,056	3,785	4,572	9,334	7,132	7,368	7,579	8,512	8,004
民生費	16	22	56	598	2,086	5,445	9,907	14,934	17,679	17,552	18,331	18,350
衛生費	3	5	25	633	1,885	3,956	6,191	7,593	6,587	6,441	6,554	7,018
労働費	4	6	6	—	—	53	32	193	56	48	57	50
農林水産業費	11	11	59	267	895	1,455	1,378	1,180	1,132	1,387	1,181	1,693
商工費	5	4	16	48	234	1,087	1,534	1,581	2,311	2,163	2,104	2,123
土木費	13	19	82	1,233	5,927	8,849	8,638	6,487	10,623	5,800	5,728	5,718
消防費	6	7	35	341	943	1,970	2,676	2,857	2,469	2,554	2,615	3,269
教育費	24	32	164	710	3,062	5,749	9,611	8,296	9,794	13,290	10,777	10,166
災害復旧費	—	—	—	1	—	8	—	21	252	—	110	30
公債費	3	4	22	355	1,684	2,754	3,875	4,114	4,459	4,455	4,497	4,660
諸支出金	11	9	—	68	27	—	—	—	—	—	—	—

(注) 地方財政状況調査に基づく決算額。平成17年度より旧下総町, 旧大栄町分を含む。

資料 財政課

14-5 一般会計歳出決算額(性質別)

(単位:百万円)

年度	昭和					平成						
区分	35	40	50	60	7	17	22	26	27	28	29	
合計	246	574	5,397	20,751	36,262	53,740	54,787	63,189	61,751	60,911	61,516	
人件費	69	164	1,542	4,631	8,167	10,789	10,494	9,996	10,190	10,359	10,496	
扶助費	22	43	402	950	2,188	4,616	8,791	10,140	10,238	10,748	10,854	
公債費	10	22	355	1,684	2,753	3,875	4,114	4,459	4,455	4,497	4,660	
物件費	37	60	613	2,371	5,981	9,138	9,772	10,574	10,890	11,217	10,889	
維持補修費	4	11	84	415	553	550	603	605	568	608	609	
補助費等	16	47	393	815	1,589	3,309	3,327	3,795	3,937	4,035	3,598	
積立金	1	3	2	913	693	2,970	88	1,406	1,448	2,407	2,086	
投資及び 貸付金	—	0	9	51	570	1,446	1,094	1,402	1,472	1,553	1,748	
繰出金	1	—	312	1,439	2,381	3,596	3,535	4,170	4,653	4,349	4,420	
普通建設事業費	80	218	1,684	7,482	11,379	13,451	12,948	16,390	13,900	11,028	12,126	
災害復旧事業費	—	1	1	—	8	—	21	252	—	110	30	
失業対策事業費	6	5	—	—	—	—	—	—	—	—	—	

(注) 地方財政状況調査に基づく決算額。平成17年度より旧下総町, 旧大栄町分を含む。

資料 財政課

14-6 特別会計歳入歳出決算額

(単位:百万円)

会計	区分	年度												
		昭和 29	30	40	50	60	平成 7	17	22	26	27	28	29	
学 校 給 食 セ ン タ ー	歳入	—	—	—	297	736	—	—	—	—	—	—	—	
	歳出	—	—	—	296	735	—	—	—	—	—	—	—	
国民健康保険 (事業勘定)	歳入	11	12	124	779	2,254	3,561	9,274	11,610	13,711	15,833	15,801	15,405	
	歳出	11	12	112	719	2,117	3,469	8,692	11,196	13,257	15,355	15,307	14,822	
国民健康保険 (施設勘定)	歳入	—	—	—	—	—	—	136	182	170	160	157	156	
	歳出	—	—	—	—	—	—	124	169	168	154	152	148	
と 畜 場	歳入	—	—	2	17	—	—	—	—	—	—	—	—	
	歳出	—	—	2	13	—	—	—	—	—	—	—	—	
交通・火災共済	歳入	—	—	—	12	20	32	—	—	—	—	—	—	
	歳出	—	—	—	11	18	29	—	—	—	—	—	—	
下 水 道 事 業	歳入	—	—	—	791	1,949	3,015	2,338	2,006	2,063	2,056	2,143	2,458	
	歳出	—	—	—	788	1,802	2,855	2,272	1,905	1,984	1,965	2,036	2,293	
公 設 地 方 卸 売 市 場	歳入	—	—	—	126	352	449	250	213	224	225	289	802	
	歳出	—	—	—	125	346	444	238	203	215	211	230	791	
老 人 保 険	歳入	—	—	—	—	1,387	3,418	6,771	7	—	—	—	—	
	歳出	—	—	—	—	1,352	3,268	6,392	7	—	—	—	—	
農 業 集 落 排 水 事 業	歳入	—	—	—	—	—	—	636	164	168	172	170	172	
	歳出	—	—	—	—	—	—	632	153	163	163	169	169	
介 護 保 険	歳入	—	—	—	—	—	—	3,697	4,609	5,871	6,337	6,511	6,932	
	歳出	—	—	—	—	—	—	3,494	4,465	5,784	6,237	6,337	6,681	
介 護 保 険 (介護サービス)	歳入	—	—	—	—	—	—	—	27	16	15	15	14	
	歳出	—	—	—	—	—	—	—	27	16	15	15	14	
後 期 高 齢 者 医 療	歳入	—	—	—	—	—	—	—	772	885	922	1,010	1,051	
	歳出	—	—	—	—	—	—	—	753	870	906	992	1,029	
市 営 駐 車 場 管 理 運 営 事 業	歳入	—	—	—	—	—	—	—	—	66	71	68	66	
	歳出	—	—	—	—	—	—	—	—	66	71	68	66	
水 道 事 業	収益的収入 及び支出	収入	(歳入)			176	469	1,327	1,895	1,832	1,992	1,988	2,071	1,892
	支出	(6)	(8)	(26)	178	372	1,041	1,616	1,750	1,833	1,816	1,808	1,792	
資 本 的 収 入 及 び 支 出	収入	(歳出)			33	47	651	167	1,488	234	281	363	429	
	支出	(5)	(6)	(21)	31	190	851	853	1,779	911	814	934	993	
簡 易 水 道 事 業	収益的収入 及び支出	歳入	—			—	—	—	179	280	324	352	346	326
	歳出	—	—	—	—	—	—	—	186	280	324	352	346	326
資 本 的 収 入 及 び 支 出	歳入	—			—	—	—	614	0	3	48	18	9	
	歳出	—	—	—	—	—	—	600	55	103	153	122	120	

(注) 地方財政状況調査(公営事業会計等の状況)に基づく決算額。

資料 財政課

昭和40年度分までの国民健康保険には、昭和42年廃止された国民健康保険直営診療所会計を含む。

水道事業のうち昭和29・30年度分は上水道のみであり、昭和40年度分は簡易水道・上水道の合計額である。

平成17年度より旧下総町、旧大栄町分を含む。

公務員・選挙

15-1 職種別市職員数

(各年4月1日)

区分		年						
		平成 12	17	22	27	28	29	30
人口1,000人当り職員数		10.51	9.88	9.50	9.29	9.51	9.61	9.77
職 員 数	合 計	990	975	1,198	1,222	1,254	1,272	1,299
	一 般 行 政 職	536	565	676	677	688	689	705
	税 務 職	50	50	65	71	71	72	69
	医 師	—	—	1	1	1	1	1
	医 療 技 術 職	9	10	13	14	15	16	17
	看 護 ・ 保 健 職	20	21	25	30	31	32	37
	福 祉 職	87	87	102	126	143	159	170
	消 防 職	168	168	244	247	249	247	246
	企 業 職	18	18	20	18	18	18	17
	技 能 労 務 職	92	46	31	11	9	9	8
	教 育 職	10	10	21	27	29	29	29

(注)平成18年より旧下総町, 旧大栄町分を含む。

資料 人事課

15-2 選挙人名簿登録者数

(各年9月1日)

区分		計	男	女
年				
昭和	35	25,722
	40	26,959
	45	29,907	14,198	15,709
	50	36,140	17,604	18,536
	55	47,740	24,527	23,213
	60	53,072	27,177	25,895
平成	2	60,837	31,144	29,693
	7	68,599	35,201	33,398
	12	74,867	37,916	36,951
	17	80,209	40,310	39,899
	22	102,640	51,657	50,983
	27	103,950	52,097	51,853
	28	106,883	53,438	53,445
29	107,057	53,408	53,649	
30	106,981	53,300	53,681	

(注)昭和55年までは, 9月10日現在。

資料 選挙管理委員会事務局

昭和60年から平成28年までは, 9月2日現在。

平成30年は, 9月3日現在。

15-3 選挙の執行状況

選挙名	執行年月日	当日有権者数	投票者数	投票率(%)		
衆議院議員 (補欠)	昭和	42. 1. 29	27,417	20,041	73.10	
		44. 12. 27	29,820	20,172	67.65	
		47. 12. 10	31,826	24,066	75.62	
		51. 12. 5	37,472	29,809	79.55	
		54. 10. 7	45,675	32,856	71.93	
		55. 6. 22	46,796	32,307	69.04	
		58. 12. 18	51,921	30,651	59.03	
		61. 7. 6	53,416	33,869	63.41	
		平成	2. 2. 18	59,609	37,563	63.02
			5. 7. 18	65,777	38,555	58.61
	8. 10. 20		69,683	(小) 32,788	47.05	
				(比) 32,782	47.04	
	12. 6. 25		74,131	(小) 38,472	51.90	
			74,194	(比) 38,489	51.88	
	15. 11. 9		77,986	(小) 42,286	54.22	
			78,053	(比) 42,288	54.18	
	17. 9. 11		79,893	(小) 48,657	60.90	
			79,958	(比) 48,666	60.86	
	21. 8. 30	101,812	(小) 63,336	62.21		
			(比) 63,328	62.20		
24. 12. 16	103,207	(小) 55,060	53.35			
		(比) 55,056	53.35			
26. 12. 14	104,077	(小) 49,410	47.47			
		(比) 49,405	47.47			
29. 10. 22	106,798	(小) 49,554	46.40			
		(比) 49,546	46.39			
参議院議員	昭和	43. 7. 7	28,404	(地) 14,765	51.98	
				(全) 14,699	51.75	
		46. 6. 27	30,446	(地) 12,643	41.53	
				(全) 12,634	41.50	
		49. 7. 7	34,069	(地) 22,589	66.30	
				(全) 22,576	66.27	
		52. 7. 10	37,822	(地) 20,901	55.26	
				(全) 20,895	55.25	
		55. 6. 22	46,796	(地) 32,284	68.99	
				(全) 32,254	68.92	
	補欠(地)	56. 3. 8	48,334	12,441	25.74	
		58. 6. 26	51,638	(選) 21,004	40.68	
				(比) 20,999	40.67	
		61. 7. 6	53,416	(選) 33,834	63.34	
				(比) 33,809	63.29	
		平成	元. 7. 23	58,811	(選) 29,255	49.74
					(比) 29,263	49.76
			4. 7. 26	64,057	(選) 23,414	36.55
					(比) 23,472	36.64
			7. 7. 23	68,097	(選) 20,637	30.31
			(比) 20,629	30.29		
10. 7. 12	71,534		(選) 34,588	48.35		
			(比) 34,580	48.34		
13. 7. 29	75,440		(選) 34,457	45.67		
	75,521		(比) 34,486	45.66		
補欠(選)	14. 10. 27	76,964	15,610	20.28		
	16. 7. 11	78,460	(選) 35,405	45.12		
		78,525	(比) 35,412	45.10		
	19. 7. 29	99,209	(選) 48,301	48.69		
			(比) 48,302	48.69		
	22. 7. 11	102,255	(選) 49,759	48.66		
			(比) 49,754	48.66		
	25. 7. 21	103,266	(選) 44,503	43.10		
		(比) 44,503	43.10			
28. 7. 10	106,151	(選) 49,490	46.62			
		(比) 49,487	46.62			
知事	昭和	42. 4. 15	27,261	21,314	78.18	
		46. 4. 11	29,615	22,981	77.60	

選挙名	執行年月日	当日有権者数	投票者数	投票率(%)	
知事	昭和	50. 4. 13	34,595	27,519	79.55
		54. 4. 8	43,171	29,346	67.98
		56. 4. 5	47,253	10,856	22.97
		60. 3. 24	51,667	14,667	28.39
	平成	元. 3. 19	56,735	24,126	42.52
		5. 3. 14	63,894	18,567	29.06
		9. 3. 16	68,761	19,486	28.34
		13. 3. 25	73,666	26,226	35.60
		17. 3. 13	77,832	33,624	43.20
		21. 3. 29	99,656	43,133	43.28
		25. 3. 17	101,671	31,510	30.99
		29. 3. 26	104,695	32,985	31.51
	県議会議員	昭和	42. 4. 15	27,261	21,314
		46. 4. 11	29,615	22,963	77.54
		50. 4. 13	34,595	27,518	79.54
		54. 4. 8	43,171	29,343	67.97
		58. 4. 10	49,927	26,579	53.24
平成		62. 4. 12	53,109	19,686	37.07
		3. 4. 7	無投票		
		7. 4. 9	65,993	35,937	54.46
		11. 4. 11	無投票		
		15. 4. 13	無投票		
		19. 4. 8	96,277	40,618	42.19
		23. 4. 10	無投票		
27. 4. 12		無投票			
市長	昭和	29. 4. 27	24,387	7,896	32.38
		31. 11. 10	24,960	19,791	79.29
		35. 10. 15	無投票		
		39. 10. 12	27,033	21,042	77.84
		43. 10. 15	28,247	20,254	71.70
		46. 5. 30	29,947	23,392	78.11
		50. 4. 27	34,624	29,085	84.00
		54. 4. 22	無投票		
		58. 4. 24	無投票		
	平成	62. 4. 26	無投票		
		3. 4. 21	59,701	44,247	74.11
		7. 4. 23	65,929	44,227	67.08
		11. 4. 25	70,432	46,447	65.95
		15. 4. 27	75,167	45,806	60.94
		19. 1. 21	97,131	49,027	50.48
22. 12. 26		100,952	41,348	40.96	
26. 12. 21		無投票			
市議会議員 (補欠)	昭和	30. 3. 29	24,987	22,006	88.07
		33. 4. 24	無投票		
		34. 3. 27	25,996	22,835	87.84
		38. 4. 30	26,529	23,365	88.07
	(補欠)	39. 10. 12	8,658	6,780	78.31
		42. 4. 28	27,260	24,126	88.50
		43. 10. 15	28,247	20,247	71.68
		46. 4. 25	29,668	26,227	88.40
		50. 4. 27	34,624	29,085	84.00
		54. 4. 22	43,501	35,637	81.92
		58. 4. 24	50,113	37,289	74.41
		62. 4. 26	53,067	39,397	74.24
	平成	3. 4. 21	59,701	44,280	74.17
		7. 4. 23	65,929	44,235	67.09
		11. 4. 25	70,432	46,446	65.94
		15. 4. 27	75,167	45,803	60.93
		19. 4. 22	96,229	54,419	56.55
		23. 4. 24	100,043	50,508	50.49
		27. 4. 26	101,251	49,017	48.41

(注)(地)は地方区,(全)は全国区,(比)は比例代表。

資料 選挙管理委員会事務局

(選)は選挙区,(補欠)は補欠選挙,(小)は小選挙区。

15-4 歴代市長及び議長

歴代市長

就任年月日	退任年月日	氏名
昭和 29. 4. 27	～ 昭和 31. 9. 24	石原貞三
31. 11. 10	～ 46. 4. 30	藤倉武男
46. 5. 30	～ 平成 7. 5. 29	長谷川録太郎
平成 7. 5. 30	～ 15. 3. 24	小川国彦
15. 4. 28	～ 18. 12. 4	小林攻
19. 1. 22	～	小泉一成

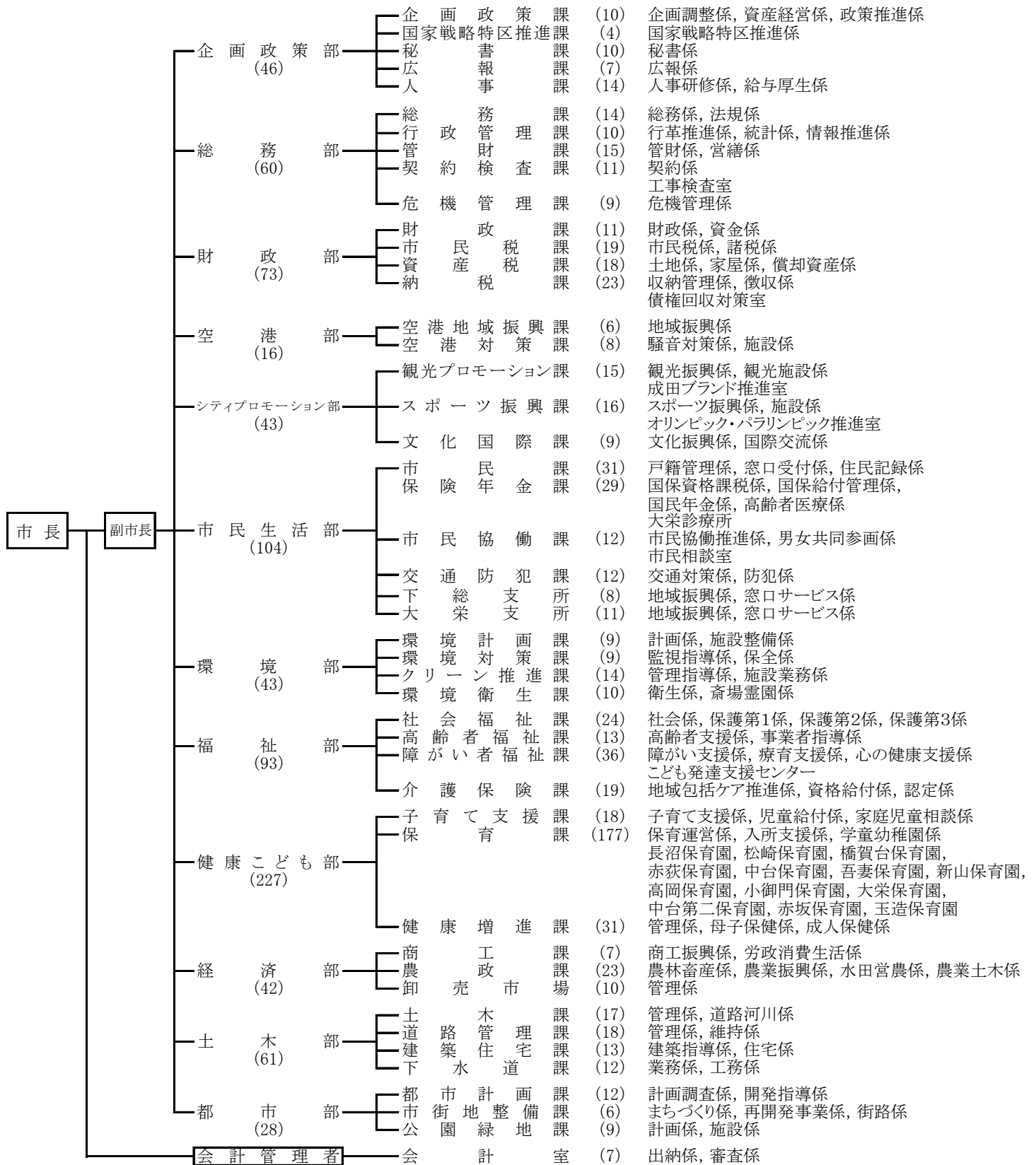
歴代議長

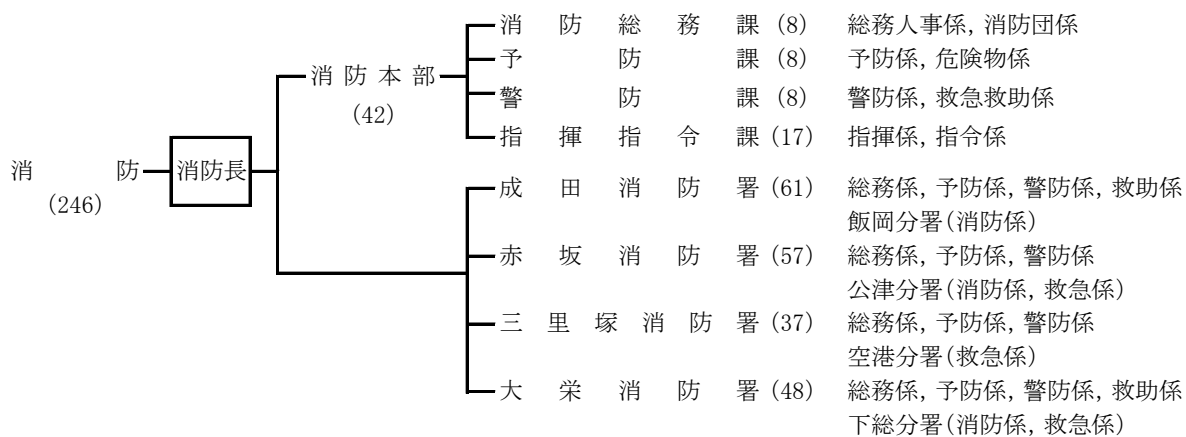
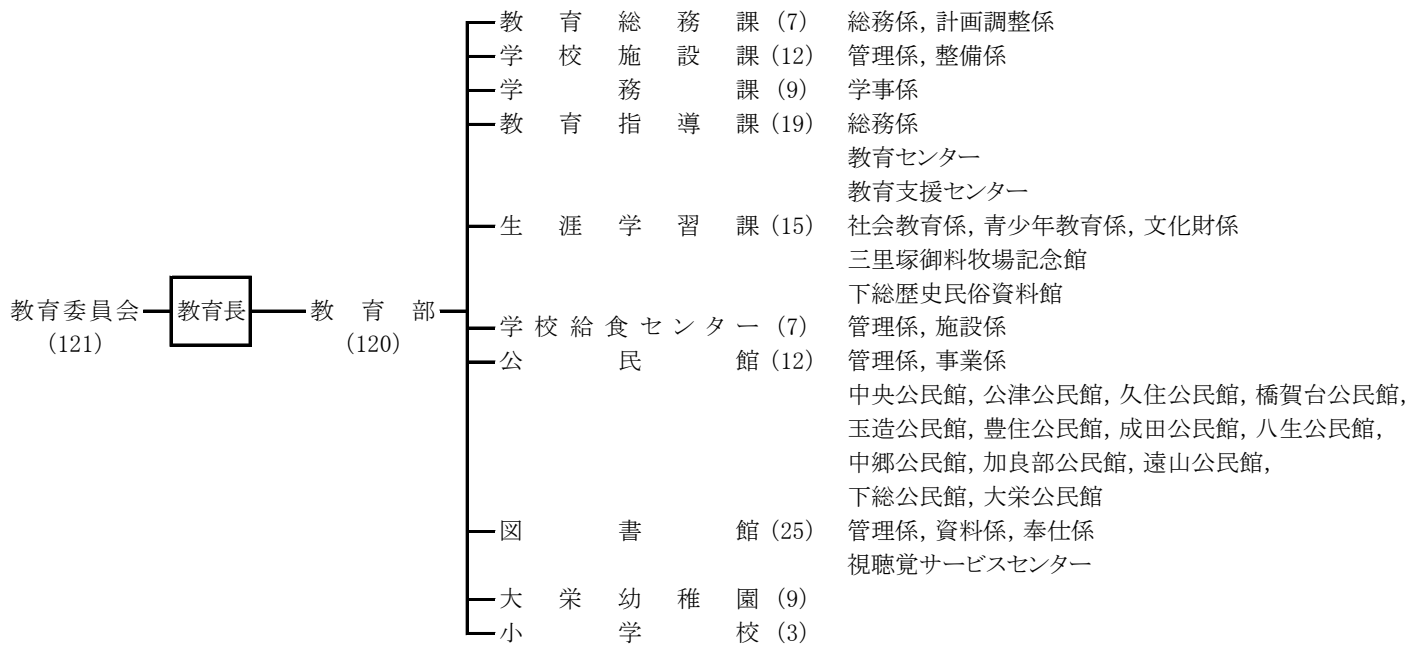
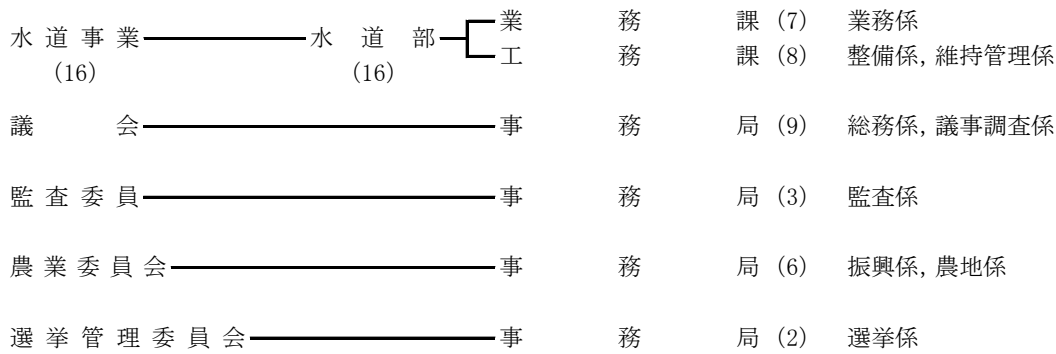
就任年月日	退任年月日	氏名
昭和 29. 3. 31	～ 昭和 30. 3. 30	野上秀晴
30. 4. 11	～ 30. 12. 22	遠藤與惣次
30. 12. 22	～ 34. 3. 30	小川重雄
34. 4. 7	～ 36. 4. 27	小川重雄
36. 5. 6	～ 38. 3. 30	根本新治
38. 5. 13	～ 40. 5. 24	小関貢雄
40. 5. 24	～ 42. 4. 29	小川重源
42. 5. 9	～ 44. 6. 13	小川正之助
44. 6. 13	～ 46. 4. 29	小池正貢
46. 5. 14	～ 48. 6. 15	小池正貢
48. 6. 15	～ 48. 12. 20	小関貢夫
48. 12. 21	～ 49. 6. 20	小関貢夫
49. 6. 20	～ 50. 4. 29	神崎武埴生
50. 5. 16	～ 52. 7. 18	鈴木木埴生
52. 7. 18	～ 53. 6. 14	鈴木木埴生
53. 6. 14	～ 54. 4. 29	中野正吉
54. 5. 18	～ 56. 7. 20	平山正雄
56. 7. 20	～ 58. 4. 29	神崎富士美
58. 5. 19	～ 60. 6. 27	成尾政之助
60. 6. 27	～ 62. 4. 29	神山千一郎
平成 62. 5. 19	～ 平成 元. 9. 8	飯塚藤勘兵衛
平成 元. 9. 8	～ 3. 4. 29	加喜久川政啓
3. 5. 20	～ 5. 6. 22	喜久川政啓
5. 6. 22	～ 7. 4. 29	片山川富治
7. 5. 19	～ 9. 6. 25	越川澤貞男
9. 6. 25	～ 11. 2. 10	岩澤保昭
11. 2. 10	～ 11. 4. 29	海保昭男
11. 5. 21	～ 13. 6. 20	山渡邊昭
13. 6. 20	～ 15. 4. 29	渡邊昭
15. 5. 23	～ 16. 6. 23	宇都宮高武
16. 6. 23	～ 17. 6. 22	加藤澤衛
17. 6. 22	～ 19. 4. 29	岩澤孝春
19. 5. 24	～ 21. 6. 5	石澤孝昭
21. 6. 5	～ 23. 2. 10	小池正衛
23. 2. 10	～ 23. 4. 29	小岩澤高信
23. 5. 26	～ 25. 6. 7	宇都宮高信
25. 6. 7	～ 27. 4. 29	上田博夫
27. 5. 29	～ 29. 6. 2	伊藤藤竹夫
29. 6. 2	～	伊藤藤竹夫

資料 議会事務局

15-5 行政組織図

平成 30 年 9 月 1 日 現在
職員数 1,250 人





- ※ 印旛郡市広域市町村圏事務組合派遣 (1)
- ※ 福島県南相馬市派遣 (1)
- ※ 福島県双葉郡浪江町派遣 (1)
- ※ 成田空港周辺地域共生財団派遣 (3)
- ※ 千葉県後期高齢者広域連合派遣 (1)
- ※ 印旛郡市文化財センター派遣 (2)

成田市略年表

成 田 市 略 年 表

年	月	で き ご と
昭和29年 (1954)	3	成田町、公津村、八生村、中郷村、久住村、豊住村、遠山村の7か町村が合併して「成田市」誕生(3月31日)
	3	成田市消防団結成
	3	成田町営水道が成田市営水道に変更(昭和8年8月成田水道(株)にて給水開始、昭和12年12月成田町営水道に変更)
	5	「市章」制定
	5	「成田市政だより」創刊
	5	成田市連合婦人会結成
	5	日本赤十字社成田病院が本町から現在地(飯田町)へ移転
	5	成田市名誉市民条例制定
	7	市制祝賀式典挙行
	7	印旛伝染病院が日赤成田病院敷地内に開院
	7	第1回成田市消防団操法大会開催
昭和30年 (1955)	8	成田市養豚組合結成
	9	成田市農業委員会協力員設置
	11	第1回成田市農業祭開催
	1	成田市養蚕組合結成
	2	第1回成田市消防団出初め式開催
	2	滑河町、小御門村、高岡村の1町2村が合併して「下総町」誕生(2月11日)
	4	名木小学校独立
	4	大須賀村、昭栄村の2村が合併して「大栄町」誕生(4月15日)
	5	初めての保育園が寺台・永興寺に開園
	9	第1回全国花火コンクール大会が本市(栗山台地)で開催
	11	観光協会より独立し成田市商工会発足
昭和31年 (1956)	4	長沼小学校が豊住小学校長沼分校となる
	4	佐原第一高等学校小御門校舎が分離独立し、下総農業高等学校となる
	4	国民健康保険制度全市に施行
	6	成田市公明選挙推進協議会結成
昭和32年 (1957)	9	成田市都市計画税条例制定
	11	成田小プール完成
	1	下総町の中学校統合、下総中学校設置決まる
	2	三里塚簡易水道創設事業開始(～32年12月)
	3	土屋に市営と畜場完成
	3	第3回全国豚共進会が本市で開催
	4	下総中学校開校式
	4	新田分校閉校し第3小学校創立、大須賀小第3分校が独立し桜田小学校となる
	5	水道事業第2次拡張事業開始(～34年3月)
	6	台風5号により市道決壊などの被害が出る
	9	第3小学校を川上小学校と校名改称
12	三里塚簡易水道給水開始	
昭和33年 (1958)	4	学校保健法に基づき学校医、歯科医、薬剤師を委嘱
	7	成田中屋内運動場完成
	9	京成成田駅舎完成(現駅舎)

年	月	で き ご と	
昭和34年 (1959)	10	市庁舎落成並びに市制施行5周年記念式典挙行	
	10	市議会で「世界連邦平和都市宣言」を議決	
	3	豊住小学校長沼分校廃止	
	3	東町に高架配水塔完成	
	4	下総町公民館完成	
	6	山之作に市営火葬場完成	
	9	成田市区長会連合会発足	
	昭和35年 (1960)	3	下総町母子保健センター設置される
		5	花崎町に成田警察署庁舎完成
		6	学校安全会制度発足
		7	成田山が国鉄の周遊指定地となる
昭和36年 (1961)	7	第1回灯ろう流しが根本名川(新妻)で実施	
	3	市役所連絡所(旧支所)全面廃止	
	6	「伊能歌舞伎」が千葉県無形文化財に指定	
	8	吉倉に塵芥焼却場完成(焼却能力7.5トン/8時間)	
昭和37年 (1962)	11	大栄町学校給食開始	
	2	水道事業第3次拡張事業開始(～38年3月)	
	4	成田市体育指導委員制度発足	
	4	成田市火災予防条例施行	
昭和38年 (1963)	4	成田小第1棟校舎完成(市内初の鉄筋校舎)	
	9	新民謡「成田おどり」と「成田の花太郎」発表会開催	
	1	この年から正月の交通規制始まる	
	4	不動橋完成	
	6	豪雨により死者をはじめ大被害発生	
	8	成田市交通安全対策協議会発足	
	10	成田市防災会議条例及び災害対策本部条例施行	
	10	宗吾地区簡易水道完成	
	11	成田山新勝寺第二信徒会館完成	
	11	吉倉にし尿処理場完成(処理能力27k1/8時間)	
	昭和39年 (1964)	4	統合西中学校開校(公津校舎、八生校舎となる)
5		市制施行10周年記念式典挙行	
5		「おどり花見」が県指定文化財に指定	
6		成田市青少年問題協議会発足	
6		公津公民館オープン	
7		印旛利根川水防事務組合設立	
8		国鉄成田駅前～薬師堂～門前が一方通行になる	
10		東京オリンピック聖火が本市を通過	
12		市議会で「公明選挙都市宣言」を議決	
12		市議会に「新空港調査特別委員会」設置	
昭和40年 (1965)		4	成田市危険物安全協会発足
	4	成田市消防本部及び消防署設置	
	4	龍正院本堂、千葉県文化財に指定	
	5	成田市農業協同組合発足	
6	消防庁舎完成		

成 田 市 略 年 表

年	月	で き ご と
昭和40年 (1965)	9	西中校舎完成
	10	田町に成田郵便局舎完成
昭和41年 (1966)	3	成田市明るく正しい選挙推進協議会発足
	3	寺台に学校給食センター完成, 4月から 7小・中学校の給食開始
昭和42年 (1967)	4	西中成田校舎設置
	4	成田市都市計画審議会発足
	4	水道事業第4次拡張事業開始 (～43年3月)
	6	首都圏整備法の「近郊整備地帯」に本市が 指定される
	7	閣議で新東京国際空港が三里塚に決定
	8	成田市自衛隊協力会発足
	9	市議会で「交通安全都市宣言」を議決
	10	幸町に成田電報電話局舎完成
	2	東部診療所改築
	3	成田市総合開発計画基本構想発表
昭和43年 (1968)	3	成田市交通災害共済審査委員会発足
	3	(財)成田市開発協会設立
	4	西中の成田・八生・公津校舎を廃止, 西中の実質統合となる
	5	成田市交通災害共済制度発足
	9	宗吾御一代記館オープン
	11	高岡小体育館完成
	12	常総船橋開通
	12	千葉県市町村総合事務組合に加入
	1	甚兵衛大橋開通
	2	長豊橋開通
昭和44年 (1969)	3	公津小が旧公津中校舎へ移転
	3	市営東和田駐車場完成
	3	西中屋内運動場完成
	3	国鉄千葉～成田間電化開通
	3	成田山新勝寺の大本堂が完成し, 御開帳 行われる
	3	下総町で学校給食開始
	5	成田市外5町村で成田空港関連事業連絡 協議会結成
	7	豊住小プール完成
	8	三里塚小プール完成
	9	市内全小・中学校完全給食実施
昭和44年 (1969)	10	小御門小屋内運動場完成
	12	成田都市計画用途地域を指定
	2	県営印旛沼開発事業完工
	2	前林小屋内運動場完成
	3	成田市消防賞じゅつ金条例施行及び同委 員会発足
	3	成田ニュータウン建設事業決定
昭和44年 (1969)	4	最後の「桜まつり」が御料牧場を中心に 行われる
	4	「成田市政だより」月2回発行となる
	4	川上幼稚園開園(園児93名)
	5	成田市老人大学開校
	5	国道51号佐倉～佐原間舗装完成
	6	市内施設見学会スタート

年	月	で き ご と
昭和45年 (1970)	6	公津小プール完成
	6	市議会で「交通安全対策特別委員会」設置
	8	宮内庁下総御料牧場が栃木県高根沢町へ 移転
	8	三里塚地区簡易水道第1次拡張事 業開始(～45年3月)
	9	滑河小屋内運動場完成
	10	国鉄成田～中野間快速電車運行開始
	10	ごみが「燃やせるごみ」「危険物」 の2分別になる
	11	吉倉の新ごみ焼却場操業開始 (焼却能力40トン/8時間)
	11	成田ニュータウン造成工事始まる
	11	川上幼稚園園舎完成
	12	土地収用法に基づく成田空港の事業認定 告示
	昭和46年 (1971)	2
3		「成田財特法」交付
4		中郷中を廃止し, 成田中へ統合
4		成田総合高等職業訓練校開校
4		土屋の空港資材置場に一番列車入る
4		成田市婦人交通指導員制度発足
4		成田市史編さん委員会発足
5		西部診療所移転新築
7		市街化区域及び市街化調整区域を決定 (成田都市計画)
10		成田市公害対策審議会発足
10		高岡保育所開所・名木小屋内運動場完成
11		し尿処理場増設(処理能力62k1/8時間)
昭和46年 (1971)	3	猿山字和田の砂取場からナウマンゾウの頭 骨化石発掘
	4	市の木に「梅」を指定
	4	「成田市政だより」が「広報なりた」に 名称変更
	4	千葉県印旛と畜場組合設立
	4	伊能幼稚園開園(園児84名)
	6	成田市消防署三里塚分署開設
	7	成田市水道事業運営審議会発足
	7	八生小プール完成
	8	大谷津運動公園野球場オープン
	8	船形で宝亀5年(744)の古鐘(重要文化 財)発見される
	9	台風25号によりがけ崩れ, 家屋の全半壊, 農作物に被害が出る
	10	防音校舎第1号三里塚小校舎完成
10	大栄町老人福祉センター開館	
11	遠山小, 久住第二小, 中郷小の防音校舎 完成	
11	「成田市民憲章」制定	
11	津富浦小屋内運動場完成	
12	新東京国際空港騒音対策委員会設置	
12	遠山中防音校舎完成	
12	成田市農協会館オープン	
12	市営市場開設	

成田市略年表

年	月	できごと
昭和47年 (1972)	1	花崎町に成田税務署庁舎完成
	3	成田市下水道条例施行
	3	三里塚に鉄筋4階建桜川市営住宅完成
	3	宗吾地区簡易水道を統合
	4	ごみ収集手数料が無料となり、 収集区域を市内全域に拡大
	4	成田ニュータウン入居始まる
	4	向台小学校開校
	4	市立第1号の加良部保育所開所
	4	成田青年会議所発足
	4	水道事業第5次拡張事業開始 (~50年3月)
	5	成田市公害防止条例施行
	5	三里塚上水道第2次拡張事業開始(~50年 3月) ※ 第2次拡張事業より簡易水道から 上水道に変更
	6	成田市市民憲章推進協議会発足
	7	向台小, 久住第二小, 中郷小, プール完成
	8	「市長への手紙」スタート
	8	第1回市民旅行実施
	8	東関道成田~富里間開通
	9	印旛郡市広域市町村圏事務組合設立
	9	成田市総合開発審議会発足
	9	表参道の歩行者天国スタート
	10	長沼保育所開所
11	第1回市民運動会開催	
11	東小防音校舎完成	
12	久住第一小防音校舎完成	
昭和48年 (1973)	3	公津小屋内運動場完成
	4	加良部小学校, 中台中学校開校
	4	市の木「梅」の苗木贈呈始まる
	4	松崎保育所開所
	5	成田用水事業始まる
	5	中台運動公園野球場オープン
	6	成田市簡易マザーズホーム開所
	6	公津公民館内成田市視聴覚サービスセン ターオープン
	6	中台運動公園テニス・バレーボールコ ートオープン
	7	遠山小, 東小, 久住第一小, 加良部小 プール完成
	7	大谷津運動公園プールオープン, ニュー タウンセンタービル内に市民課分室設置
	8	市政ガイドブック「市民のしおり」 全世帯に配付
9	成田市老人福祉センターオープン	
10	成田市消防署赤坂分署開設	
10	千葉国体で本市が一般軟式野球会場と なる	
10	成田市視聴覚サービスセンター 運営委員会発足	
11	野毛平地区で大火(16棟焼失, 5世帯 24人が焼け出される)	
12	赤荻, 西和泉, 荒海共同利用施設完成	

年	月	できごと
昭和49年 (1974)	2	遠山中防音講堂完成
	2	滑河小防音校舎完成
	3	奈土分校を閉校して大須賀小学校へ統合
	3	小御門の森, 県指定天然記念物に指定さ れる
	4	公共下水道ニュータウン地区供用開始
	4	成田市消費生活モニター制度発足
	4	「成田市開発指導要綱」制定
	5	市庁舎屋上に花崎町大気汚染測定局開局
	5	下総町民広場テニス・バレーコートオー プン
	6	成田市公設地方卸売市場青果部開設
	6	久住中防音校舎完成
	7	三里塚小防音講堂完成
8	中台運動公園プールオープン	
8	市内52か所を災害発生時避難場所に指定	
9	学校給食センター玉造分所開設	
9	海老川共同利用施設完成	
10	赤坂公民館オープン	
10	三里塚共同利用施設完成	
10	成田市公民館運営審議会発足	
10	成田駅西口土地区画整理事業認可される	
11	大須賀小校舎完成	
12	川上小防音校舎完成	
昭和50年 (1975)	3	「成田市交通遺児及び母子家庭等就学資金 貸付基金」設置
	3	市制施行20周年並びに国際文化会館落成 記念式典挙行, 市民歌, 市民音頭を発表
	3	並木町配水場完成
	3	成田国際文化会館管理協会設立 (S52.8(財)成田国際文化会館となる)
	3	磯部, 飯岡共同利用施設完成
	3	遠山小, 中郷小防音講堂完成
	3	遠山中に大清水大気測定局開局
	4	下総町共同利用施設オープン
	4	橋賀台小学校開校
	4	県立成田西高等学校開校
	4	成田山新勝寺の光輪閣が完成し, 御開帳行われる
	4	成田駅西口土地区画整理審議会発足
5	小御門保育所開所	
6	橋賀台保育所開所	
6	成田市公設地方卸売市場に 水産物部開設	
7	中台運動公園50メートルプールオープン	
8	成田市防火協会発足	
11	久住第一小防音講堂完成	
12	印旛食肉センター開設	
昭和51年 (1976)	1	「成田市基本構想」策定
	1	運輸省が成田空港4,000m滑走路 の騒音区域を指定告示
	2	下総中防音校舎完成
	3	「成田市社会福祉事業基金」設置
3	幡谷共同利用施設完成	

成 田 市 略 年 表

年	月	で き ご と
昭和51年 (1976)	4	成田市献血互助会発足 (S57. 4に「成田市献血推進協議会」に)
	4	宗吾霊堂敷地内に「慰霊塔」完成
	6	県立房総風土記の丘オープン
	10	成田市農地課税審議会発足
	12	第1回環境美化運動実施
昭和52年 (1977)	1	成田市航空機公害防止条例施行
	3	新妻共同利用施設完成
	3	新山小学校開校
	3	小御門小防音校舎完成
	3	前林小校舎完成
	3	川上幼稚園園舎完成
	4	成田市家庭児童相談室開設
	5	赤荻保育所開所
	5	「いずみ聖地公園」の申し込み受付開始
	5	「成田市大型店舗等対策指導要綱」制定
昭和53年 (1978)	5	加良部に成田警察署庁舎完成
	6	三里塚記念公園内に高村光太郎の「春駒」の詩碑完成
	6	県・市で空港アクセス成田対策本部設置
	8	新山小校舎完成
	9	空港公団が成田空港B滑走路の予測コンター発表
	11	豊住小防音校舎完成
	3	桜田小屋内運動場完成
	4	吾妻小学校, 吾妻中学校開校
	4	中台保育所開所
	4	いずみ清掃工場業務開始 (焼却能力72トン/8時間)
	4	水田利用再編対策事業開始
	4	「特定空港周辺航空機騒音対策特別措置法(騒特法)」公布される
	5	成田空港開港
	6	成田市特別土地保有税審議会発足
	7	成田空港公害対策連絡協議会発足
	7	「成田市総合5か年計画」策定
	7	橋賀台小プール完成
7	安西共同利用施設完成	
8	都市計画区域区分の見直しを行う (市街化区域1,840ha, 市街化調整区域11,210ha)	
8	郷部大橋開通	
8	大生共同利用施設完成	
10	京成成田駅～大室間にバス開通	
11	豊住中防音校舎完成	
12	幡谷大気汚染測定局開局	
昭和54年 (1979)	1	野毛平, 東金山共同利用施設完成
	1	八生小屋内運動場完成
	1	成田ニュータウン自治会連合会発足
	2	大清水共同利用施設完成
	2	常総大橋開通
	3	成田市消防本部庁舎完成
	3	久住中防音講堂完成
	3	南羽鳥, 南三里塚共同利用施設完成

年	月	で き ご と	
昭和55年 (1980)	3	龍正院銅造宝篋印塔, 千葉県文化財に指定される	
	3	大須賀小屋内運動場完成	
	3	津富浦小校舎完成	
	4	国鉄成田駅橋上駅舎完成	
	4	吾妻保育所開所	
	4	中央公民館オープン	
	4	学校給食センター玉造分所増設	
	4	成田市健康づくり推進協議会発足	
	4	加良部に成田公共職業安定所庁舎完成	
	4	長沼共同利用施設完成	
	5	保健センターオープン	
	5	本三里塚共同利用施設完成	
	7	向台小, 加良部小, 中台中屋内運動場完成	
	7	新山小, 吾妻小プール完成	
	7	運輸省が騒音第1種区域の拡大(80WCPNL)を指定告示	
	8	八生小, 公津小新校舎完成	
	9	川上小屋内運動場完成	
	10	成田市地区保健推進委員制度発足	
	10	市民憲章運動推進全国大会が本市で開催	
	12	成田市農政推進協議会発足	
	12	成田市就学区域審議会発足	
	12	成田市明るい選挙推進協議会発足	
	12	成田市航空機騒音対策基本方針等策定協議会発足	
	12	成田市婦人防火指導員協議会発足	
	昭和56年 (1981)	2	橋賀台小屋内運動場完成
		2	吉倉に粗大ゴミ処理施設完成 (処理能力6トン/5時間)
		3	久住第二小, 豊住中防音講堂完成
		3	新山小, 吾妻中屋内運動場完成
		3	水掛, 畑ヶ田共同利用施設完成
		3	大谷津運動公園わんぱく広場オープン
3		高岡小防音校舎完成	
4		県立成田北高等学校開校	
5		救護施設「愛光園」開所	
5		千葉県花植木センターオープン	
5		北羽鳥北部, 法華塚共同利用施設完成	
6		成田勤労者体育センターオープン	
7	遠山中, 西中プール完成		
7	下総中屋内運動場完成		
8	京成成田駅東口土地区画整理事業認可される		
9	成田第一特定土地地区画整理事業認可される		
9	学校給食センター寺台分所廃止		
9	第1回防災総合訓練実施		
10	成田市青少年育成市民会議発足		
11	第9回全国豚共進会開催が本市で開催		
12	京成成田駅東口土地区画整理審議会発足		
昭和56年 (1981)	1	国際文化会館館バス運行開始	
	1	ペット火葬場, ペット墓地完成	
	1	吾妻小屋内運動場完成	
	2	花崎町に市営第一駐車場オープン	

成田市略年表

年	月	できごと
昭和56年 (1981)	2	寺見橋開通
	2	成田橋開通
	3	東小, 豊住小防音講堂完成
	3	竜台共同利用施設完成
	3	印旛広域水道創設事業認可
	4	玉造小学校開校
	4	豊住地区スポーツ広場オープン
	4	新山保育所開所
	4	大栄町国のモデル地区として農村総合整備事業に指定
	4	大栄町保育所設置
	6	玉造小プール完成
	6	土屋に下水道根木名川中継ポンプ場完成
	6	赤坂に成田郵便局舎完成
	6	小泉共同利用施設完成
	7	堀之内共同利用施設完成
	7	久住中, 豊住中プール完成
	7	大谷津球場に夜間照明設置
	7	防災袋全戸配付
	7	花崎町に国鉄成田駅前自転車駐車場開設
7	「成田市第2次総合5か年計画」策定	
昭和57年 (1982)	8	成田市華道協会発足
	9	高岡保育所防音校舎完成
	10	三里塚御料牧場記念館オープン
	11	第1回成田市産業祭開催
	12	久住テニスコートオープン
	2	玉造小屋内運動場完成
	2	久住地区スポーツ広場オープン
	2	大栄町商工会館新築
	3	成田小屋内運動場完成
	3	芦田, 取香共同利用施設完成
	3	成田ニュータウン中央線完成
	3	運輸省が騒音第1種区域の拡大(75WECPNL)を指定告示
	3	名木小防音校舎完成
	4	中台小学校開校
	4	吾妻橋完成
	5	久米野共同利用施設完成
	6	中台小, 中台中, 吾妻中プール完成
	6	ハンドブック「市民のしおり」全世帯配布
	6	成毛共同利用施設完成
7	中台球場に夜間照明設置	
7	「成田市一世紀夢の基金」設置	
7	成田市ホームビジット制度発足	
7	幸町に市営第二駐車場オープン	
10	「コミュニティ成田」創刊	
11	第1回「ミスエアポート&成田」コンテスト開催	
11	第1回自衛消防操法大会開催	
11	千葉県が「騒特法」に基づく「航空機騒音対策基本方針」を決定	
12	清心橋開通	

年	月	できごと
昭和58年 (1983)	2	老人保健制度スタート
	4	久住公民館, 橋賀台公民館オープン
	4	大須賀中学校と昭栄中学校を統合し, 大栄中学校として開校する
	6	成田市消防署飯岡分遣所開設
昭和59年 (1984)	6	中台運動公園陸上競技場オープン
	7	老人大学校オープン
	9	簡易マザーズホーム内におもちゃの図書館オープン
	11	花崎町に2層式自転車駐輪場オープン
	12	大栄工業団地造成工事着工
	1	「成田市ふるさと基金」設置
	1	「成田市文化基金」設置
	2	吉倉にリサイクルセンターが完成し, リサイクル運動が開始する
	3	土室, 大室, 竜面共同利用施設完成
	3	成田中新校舎完成
	3	滑河小屋内運動場完成
昭和60年 (1985)	4	玉造公民館, 豊住公民館オープン
	4	成田市休日夜間急病診療所開設
	4	成田市民マーチ, 成田市交通安全音頭及び交通安全小唄を発表
	4	成田山新勝寺の大塔が完成し, 御開帳が行われる
	4	ボランティア保険制度発足
	4	市制施行30周年記念式典挙行, 4~11月にかけて各種記念行事実施
	6	成田市体育館オープン (5月にこけら落としとして日・ソ対抗女子バレーボール試合成田大会開催される)
	10	第1回成田まつり開催
	10	成田市立図書館オープン
	10	市議会に「新庁舎建設特別委員会」設置
昭和61年 (1986)	1	下総町保健センター完成
	2	東関道成田~大栄間開通
	3	東金山共同利用施設完成
	3	「成田市ホープ計画」策定
	4	馬場共同利用施設完成
	4	神宮寺小学校, 玉造中学校開校
	4	成田市福祉作業所「のぞみの園」オープン
	5	都市計画区域区分の見直しを行う (市街化区域1,885ha, 市街化調整区域11,165ha)
	6	成田公民館オープン
	7	運輸省が, B・C滑走路の騒音区域を指定
昭和62年 (1987)	7	下総町新東京国際空港騒音区域指定
	8	桜田小校舎完成
	12	関戸共同利用施設完成
	12	小御門小屋内運動場完成
	2	電子計算組織に係る個人情報の保護に関する制度発足
昭和63年 (1988)	3	運輸省より, 「国際観光モデル地区」に指定される
	3	新駒井野共同利用施設完成

成 田 市 略 年 表

年	月	で き ご と
昭和61年 (1986)	3	「成田市行政改革大綱」策定
	3	大栄町民バス運行開始
	3	東関道大栄～佐原香取間開通
	4	住民記録のオンライン開始
	4	国鉄成田駅西口広場オープン
	4	成田市自転車の放置防止に関する制度発足
	4	成田市西口自転車駐輪場オープン
	4	「成田市総合計画」策定
	4	B&G海洋センター完成
	4	津富浦小屋内運動場完成
	5	大谷津運動公園テニスコートオープン
昭和62年 (1987)	5	成田市国際交流協会発足
	6	成田市商工会館完成
	7	「成田市第3次総合5か年計画」策定
	7	三里塚光ヶ丘，三里塚御料，西三里塚の大字が誕生
	9	公津東特定土地区画整理事業認可される
	11	市民憲章制定15周年記念式典挙行
	11	寺台河岸跡が市指定文化財に指定される
	12	市役所新庁舎の建設工事着工
	2	取香の三番叟が県指定文化財に指定される
	3	御料，光ヶ丘共同利用施設完成
	4	西三里塚共同利用施設完成
昭和63年 (1988)	4	市の機構改革が行われる (民生・福祉部門の統廃合，国際交流係の新設)
	8	印旛沼の水質浄化を目指して「印旛沼フェスティバル」が開催される
	10	在宅老人を対象としたデイ・サービス事業が開始
	10	吉倉にし尿処理施設「成田クリーンヒル」が完成（処理能力80k1/日）
	11	2台目の移動図書館車「こぼと号」運行
	12	千葉県東方沖地震により住宅などに被害が出る
	3	国道51号並木バイパスが開通
	4	八生公民館オープン
	4	航空機騒音測定システム導入
	4	「成田の水をきれいにしよう運動」発足
	4	吉倉共同利用施設完成
4	「草刈条例」施行	
4	第1回青少年綱引き大会開催	
4	成田観光館オープン	
4	成田山新勝寺開基1050年祝賀行事実施	
5	豊住スポーツ広場にナイター設備完成	
5	社会福祉施設「しもふさ学園」開園	
6	第1回市場まつり開催	
8	成田市文化団体連絡協議会が創立10周年を迎え「文団連まつり」を開催	
9	中国・咸陽市と「友好都市締結協定書」調印	
10	「埋立条例」施行	
10	松ヶ崎（幡谷）防音集会所完成	
11	市役所新庁舎完成（第1期分）定礎式挙行	
11	成田市相撲場（中台運動公園内）完成	

年	月	で き ご と
平成元年 (1989)	12	高崎（土室）防音集会所完成
	12	高岡小屋内運動場完成
	1	元号「平成」となる
	3	十余三に一般廃棄物最終処分場 成田クリーンパーク完成
	3	新公津公民館・中郷公民館オープン
	3	十余三共同利用施設完成
	3	郷部橋架け替え工事完成渡初め式挙行
	3	印東体育館完成
	3	三里塚上水道を統合（三里塚上水道事業廃止）
	4	水道事業第6次拡張事業開始（～5年3月）
	4	郷部配水場給水開始
平成2年 (1990)	4	ニホン・オートモービル・ハイテクニカル・スクール開校
	8	土曜閉庁（第2・第4）始まる
	8	大栄中プール完成
	10	成田市保健センター開設10周年記念事業「健康展」を開催
	11	新庁舎竣工記念式典挙行
	11	行政資料室オープン
	11	成田駅西口土地区画整理事業換地計画認可される
	2	西口区画整理により囲護台1丁目，2丁目及び3丁目の新大字できる
	2	長田共同利用施設完成
	2	名木小学校体育館完成
	3	本三里塚第二共同利用施設完成
平成3年 (1991)	3	「成田暮らしのべんり帳」発行
	3	市制施行35周年記念品「日の丸セット」配付
	4	成田市勤労会館オープン
	4	平成小学校開校
	4	ごみ収集が市指定袋になり，ごみの分別が4分別になる
	4	大栄町学校給食センター完成
	6	下総町学校給食センター完成
	8	福祉カー「ゆうあい号」貸し出し開始
	10	新移動図書館車「なかよし号」が「ひかり号」に代わって巡回開始
	10	アメリカ・サンプルーノ市と「姉妹都市宣言書」調印
	10	JR成田駅西口土地区画整理事業完了・記念式典挙行
11	成田ケーブルテレビ開局	
11	都市計画道，京成駅東口線開通	
12	印鑑登録証明オンライン化がスタート	
3	都市計画区域区分の見直しを行う (市街化区域2, 010ha，市街化調整区域11, 118ha)	
4	「成田市第4次5か年計画」スタート	
4	加良部公民館オープン	
4	成田商工会議所発足	

成 田 市 略 年 表

年	月	で き ご と	
平成3年 (1991)	4	消防組織機構改革が行われる (通信指令係を通信指令室に、三里塚・赤坂両分署を消防署に、飯岡分遣所を分署に)	
	6	成田第一土地区画整理事業換地計画認可される	
	8	新町名「美郷台」がスタート	
	9	大型台風15号と18号による豪雨被害発生	
	10	休日在宅当番医制度スタート	
	10	美郷台地区会館オープン	
	10	下総町多目的ホール完成	
	11	第1回成田空港問題シンポジウム開催	
	11	大栄町コミュニティプラザホール(現大栄公民館)完成	
	平成4年 (1992)	2	大慈恩寺所有の古文書が県の有形文化財に指定
		3	成田第一土地区画整理事業完了、土地区画整理組合解散
4		県道成田・安食線バイパス全線開通	
4		市民農園の貸出し開始	
4		ビン・カン類分別収集がスタート	
5		ボランティア連絡協議会発足	
6		長沼と成毛に市民の森オープン	
7		京成成田駅東口広場デッキ地下自由通路開通	
8		名木小プール完成	
9		学校週五日制(第二土曜日休み)開始	
9		大菅踏切で列車とダンプカーの衝突事故	
平成5年 (1993)	10	栗山駐輪場オープン	
	10	土屋土地区画整理組合の設立が認可される	
	11	成田山書道美術館オープン	
	11	グリーンウォーターパーク完成	
	12	成田空港第二旅客ターミナルビル完成	
	12	八富成田斎場使用開始	
	2	市役所すべての土曜日が閉庁となる	
	2	電話による情報案内サービス「暮らしのダイヤルなりた便利帳」がスタート	
	4	第二駐車場オープン	
	4	本城小学校開校	
	4	休日救急歯科診療制度始まる	
4	水道事業第7次拡張事業開始		
4	印旛広域水道からの受水開始(並木町配水場)		
5	防災行政無線供用開始		
5	「成田シンポジウム」終わる		
6	久住駅前土地区画整理組合の設立が認可される		
7	第一駐車場増設分オープン		
8	リサイクル放置自転車の販売を開始		
8	利根川治水100年記念行事が国際文化会館で行われる		
11	成田テレビ中継局(大袋)が開局		

年	月	で き ご と
平成6年 (1994)	11	全国スポーツレクリエーション祭りで、成田市が女子ソフトボールとラージボール卓球の2会場となる
	1	下総松崎駅前駐輪場オープン
	1	大栄町福祉センターオープン
	3	市制施行40周年記念行事としてシンボルマーク及び市の花「あじさい」が決まる
	3	「成田市老人保健福祉計画」策定
	3	東和田・寺台土地区画整理組合の設立が認可される
	3	竜台の百康申を市の文化財に指定
	3	「成田市生活廃水対策推進計画」策定
	4	京成成田駅東口土地区画整理事業の換地計画が認可される
	4	公津の杜駅開業する
	4	浅間公園、南園護台児童公園、玉造児童公園供用開始
	4	三里塚消防署空港分署開設
平成7年 (1995)	5	三里塚貴賓館改修 一般公開
	5	第41回日本水道協会千葉県支部総会が本市で開催
	5	京成成田駅東口土地区画整理事業が完了
	6	都市計画道路・中台線全線開通
	7	全国自治宝くじ抽選会が国際文化会館で行われる
	8	成田市環境審議会設置
	10	成田市立図書館開館10周年
	11	市制施行40周年記念式典挙行
	11	成田市文化財保護協会が創立40周年記念式典を開催
	11	「成田ふるさとかるた」を作成
	12	根木名川改修記念行事が根木名川親水公園で行われる
	1	成田空港地域共生委員会発足
平成8年 (1996)	1	阪神・淡路大震災の義援金活動が市内で活発に
	1	ニュージーランド・フォクストンと「姉妹都市提携に関する盟約書」調印(旧下総町)
	2	「非核平和都市」を宣言する
	2	下総歴史民俗資料館完成
	3	「図説成田の歴史」刊行
	4	廃棄物減量等推進員制度発足
	5	成田市公設地方卸売市場の開設25周年を記念し「成田市場まつり95」開催
	7	土屋土地区画整理事業で起工式
	8	「政治倫理の確立のための市長の資産等の公開に関する条例」施行
	10	機構改革で空港対策部新設
	10	玉造保育所開所
11	第1回成田時代絵巻「御利生祭」開催	
11	桜づつみモデル事業記念植樹式が根木名川関戸橋付近で行われる	
3	「成田市第3次総合計画」策定	

成 田 市 略 年 表

年	月	で き ご と	年	月	で き ご と
平成8年 (1996)	3	伊能幼稚園, 川上幼稚園が統合し大栄幼稚園開園	平成12年 (2000)	4	坂田ヶ池総合公園一部供用開始
	3	市営北囲護台団地完成		4	機構改革で市民部と保健福祉部設置
	4	限定特定行政庁となる		4	「成田市第3次行政改革大綱」策定
	4	都市計画法の改正に伴い, 市街化区域内の新用途地域決定		5	久住配水場給水開始
	4	公津の杜配水場給水開始		6	横山・馬乗里地区に農業集落排水処理施設完成
	5	遠山公民館オープン		7	長興院山門, 石橋家の住宅門・南の蔵・東の蔵・土蔵などが文部大臣指定の登録文化財に指定
	5	フレンドリーパーク下総オープン		9	2002年FIFAワールドカップ日本・韓国公認キャンプ候補地として立候補
	10	「市長へのFAX」開設		10	コンピュータ西暦2,000年問題対策本部設置及び「危機管理計画書」策定
	10	遠山公民館内に市民課分室設置		10	東和田・寺台土地区画整理事業完了
	11	戸籍事務コンピュータ化		2	成田市スポーツリーダーバンク制度発足
	11	成田市ホームページ開設		3	「成田市環境基本計画」策定
	平成9年 (1997)	11		成田市ホームページ開設	3
11		中台運動公園球技場オープン	3	「成田市生涯スポーツマスタープラン」策定	
12		市営第3駐車場オープン	4	花崎町, 御所の内, 榎入街区公園供用開始	
2		前林小校舎大規模改修工事完成	4	さくらの山供用開始	
3		「成田市環境基本条例」制定	4	教育委員会が教育総務部と生涯学習部の2部制に	
4		米飯給食に成田産自主流通米導入	4	社会福祉センター「こすもす苑」オープン	
7		「市長への電子メール」開設	5	下総町内循環バス試行運転開始	
7		小御門小プール完成	6	堀籠地区農業集落排水処理施設完成	
9		適応指導教室 「ふれあいるーむ21」オープン	7	土屋房谷津土地区画整理組合の設立認可	
平成10年 (1998)	10	(財)成田空港周辺地域共生財団の事業開始	8	県道成田下総線, 和田～赤荻間開通	
	11	公津の杜の大字誕生	9	西中新校舎完成	
	2	津富浦小校舎大規模改修・増築工事完成	9	地域で進める子ども外国語学習 「ミーツ・ザ・ワールド」開催	
	2	大菅跨線橋開通	10	学校評議員制度開始	
	3	大栄町保健センター完成	10	米国・サンブルーノ市との姉妹都市締結 10周年記念式典を挙行	
	4	成田市リサイクルプラザオープン	11	圏央道(下総町区間)の地質調査開始	
	4	ごみの分別が6分別になる	12	在宅介護支援センター開設	
	4	成田市教育センターオープン	2	前林小屋内運動場完成	
	4	都市計画道路・大蕪新宮線及び馬橋竹下線の一部(囲護台～中台)開通	3	都市計画区域区分の見直しを行う (市街化区域2,054ha, 市街化調整区域11,073ha)	
	4	通所授産施設「のぞみの園」オープン	3	「成田市学校教育長期ビジョン」策定	
	4	全国門前町サミット開催	3	成田空港周辺市町村と空港公団が協定を締結	
	平成11年 (1999)	4	山口配水場完成, 給水開始	4	「成田市第6次総合5か年計画」スタート
6		土屋宮谷津土地区画整理事業認可	4	坂田ヶ池総合公園にキャンプ場オープン	
9		韓国・仁川広域市中区と「友好交流推進協議合意書」調印	5	下総地区・大栄地区の都市計画スタート	
10		長沼保育園に「福沢諭吉こども記念館」オープン	5	下総町国際交流協会発足	
10		第1回国際こども絵画交流展開催	6	下総町シルバー人材センター業務開始	
11		「なりた百然郷構想」, 「成田市共生大綱」策定	7	公津西土地区画整理組合の設立が認可される	
11		成田～羽田両空港間に直通電車運行	9	仲町地区架空線地中化完成	
11		中国・咸陽市との友好都市締結10周年記念式典を挙行	9	第5回全国義民サミット(成田大会)を宗吾霊堂で開催	
12		情報公開制度及び個人情報保護制度発足	9	子育て広場開設	
12		「市長へのメールQ&A」開設			
2		二宮尊徳サミット開催			
3		西和泉, 成毛共同利用施設完成			
3	(財)成田市農業センター設立 (4月1日業務開始)				
3	名古屋クリーンセンター完成				
3	公津東土地区画整理事業完了				

成 田 市 略 年 表

年	月	で き ご と
平成13年 (2001)	10	第1回国際市民フェスティバル開催
	10	(財)成田国際文化会館が(財)成田市教育文化振興財団に名称変更
	10	「成田市子ども夢基金」設立
平成14年 (2002)	11	市民憲章制定30周年記念式典挙行
	1	市長・議長一行(8名)が韓国井邑市を訪問し「友好交流推進協議合意書」調印
	3	不動ヶ岡地先の国道51号4車線化完成
	3	土屋宮谷津土地区画整理事業完了
	3	西中屋内運動場完成
	3	「成田市環境保全率先実行計画」策定
	4	成田新高速鉄道建設主体設立
	4	消防緊急通信指令システム稼働
	4	成田空港暫定平行滑走路供用開始
	5	「ジャパン・ニュージーランド2002フレンドシップスゲームス成田大会(ソフトボール)」が大谷津球場で開催
	5	「駅づくり, まちづくりフォーラム・イン・成田」開催
平成15年 (2003)	5	ワールドカップサッカー・ドイツ, ナイジェリアチームが中台陸上競技場で練習
	7	保健福祉館オープン
	7	宗吾様350年祭記念事業の一環として「人づくり・まちづくりフォーラム」開催
	7	成田新高速鉄道に鉄道事業許可
	7	新田地区農業集落排水供用開始
	8	住民基本台帳ネットワークシステムが稼働
	10	芝山鉄道開業
	3	「成田市総合保健福祉計画」策定
	3	デンマーク・ネストベズ市と「友好交流合意書」調印
	4	下総町内循環バス本格運行開始
	5	構造改革特別区域法の国際教育推進特区に認定される
平成16年 (2004)	7	囲護台踏み切りの立体交差化完了し, なかよしトンネル全線開通
	7	簡易マザーズホームが保健福祉館にオープン
	7	下総町学童保育所開所
	8	第1回タウン・ミーティング(市長と市民とのつどい)開催
	10	伊能・桜田地区簡易水道通水開始
	11	市町村合併の市民アンケート調査実施
	12	さくら橋開通
	3	上町・花崎町地区架空線地中化完成
	3	成田市急病診療所が完成し, 保健福祉館のグランドオープン記念式典開催
	3	成田市・下総町・大栄町合併協議会設置
	3	新大栄保育所完成
平成17年 (2005)	4	機構改革により, 市長公室を企画政策部に改称, 生活安全部を新設
	4	成田国際空港株式会社が発足, 空港の名称が「成田国際空港」に改称
	4	幹部職員による市民の総合案内役「フロアマネージャー制度」スタート
	4	大栄町テニスコート完成
	9	ウイング土屋の大字誕生

年	月	で き ご と
平成17年 (2005)	11	市制施行50周年記念式典挙行, 4月から11月にかけて各種記念行事実施
	11	「スポーツ健康都市」を宣言する
	2	市議会議場で初の中学生議会開催
	3	成田市, 下総町, 大栄町が合併協定書に調印し, 千葉県知事に合併申請
	3	土屋土地区画整理事業完了
	3	坂田ヶ池総合公園完成
	4	助役を2人制とし収入役を廃止する
	4	遠山ルートと大室・小泉ルートでコミュニティバスの運行開始
	4	水道事業第8次拡張事業開始
	4	下総地区簡易水道事業着手
	7	市内初の複合施設「三里塚コミュニティセンター」オープン
平成18年 (2006)	8	「2005千葉きらめき総体」開催, 成田市がソフトボール, 柔道, 卓球の競技会場となる
	9	コミュニティバス水掛ルートの運行開始
	10	上町街づくり協議会と成田市が国土交通省都市景観大賞「美しいまちなみ優秀賞」受賞
	10	県道と駅を結ぶ久住駅前線開通
	11	成田市の人口が10万人突破
	2	成田新高速鉄道と北千葉道路の合同着工式
	3	コミュニティバス津富浦空港線, しもふさ循環バスの2路線が新たに加わる
	3	成田市がISO14001認証取得(3月24日)
	3	成田市, 下総町, 大栄町の1市2町が合併して新「成田市」誕生(3月27日)
	3	「成田市新総合計画」策定
	3	「成田市男女共同参画計画」策定
平成19年 (2007)	4	成田市地域包括支援センターの新設
	4	郷部線の国道51号～成田ニュータウン区間開通
	4	公津の杜小学校開校
	4	公津の杜保育園開園
	4	合併記念式典挙行, 新「市章」及び「市民の日」制定とともに翌年3月にかけて各種記念行事実施
	9	「成田市総合5か年計画'06」策定
	10	「成田」ナンバー誕生, 交付開始
	12	コミュニティバス豊住ルートの運行開始
	1	新市長に小泉一成氏当選
	3	住民票・印鑑登録証明書の自動交付機が市役所市民課前, 三里塚コミュニティセンターで稼働
	3	観光循環「レトロバス」運行開始
3	久住中学校新校舎完成	
3	「成田市障がい福祉計画」策定	
3	「成田市国民保護計画」策定	
4	助役を副市長に改め1人制とする	
4	美郷台小学校開校	

成 田 市 略 年 表

年	月	で き ご と
平成19年 (2007)	5	生涯大学校の新校舎が囲護台に開校, 旧校舎は生涯学習会館と名称変更
	7	第1回「成田市まちづくり茶論」開催
	10	コミュニティバス北須賀ルートの運行開始
	10	滑川・高岡地区簡易水道通水開始
	10	土屋房谷津土地区画整理事業完了
	10	「成田市障がい者相談センター」開設
平成20年 (2008)	11	成田山新勝寺総門落慶
	3	成田山新勝寺開基1070年祭祝賀行事実施(～5月)
	4	市営交番「成田市駅前番所(えきばん)」開所
	5	全国広報コンクールで「広報なりた」が読売新聞社賞を受賞
	6	第2・第4日曜日に市役所の窓口の一部開庁をスタート
	8	大谷津プールリニューアル
	8	十余三パークゴルフ場オープン
	8	「八都県市合同防災訓練千葉県会場訓練」を成田市を会場として実施
	9	住民票・印鑑登録証明書の自動交付機が中央公民館で稼働
	9	JR成田駅前に「表参道入口モニュメント」が完成
平成21年 (2009)	9	成田市農業大使として永島敏行氏を委嘱
	10	中国咸陽市との友好都市締結20周年記念式典を咸陽市で挙行
	12	成田市都市計画マスタープラン策定
	2	「龍角寺古墳群・岩屋古墳」国史跡に指定
	3	豊住中学校が61年の歴史に幕, 成田中学校へ統合
	3	加良部保育園開園
	4	機構改革により財政部, 健康こども部を新設
	4	赤坂消防署公津分署開署
	4	東町配水場新高架水塔供用開始
	4	中台第二保育園開園
	4	荒海共生プラザオープン
	4	市制55周年記念「成田山車まつり」開催
	4	成田新高速鉄道の新駅名称が「成田湯川」に
	5	久住中央の大字誕生
	6	「なりた・お仕事ナビ」開設
	7	新たな副市長, 教育長が選任される。副市長は2人制とする
	7	成田市移動駅前番所(移動えきばん)活動開始
7	「成田障害者就業・生活支援センター就職するなら明朗塾」開設	
9	重要文化財南羽鳥1遺跡出土人頭型土製品が大英博物館で展示される	
10	成田国際空港2,500メートルB滑走路供用開始	
11	第32回全国町並みゼミ佐原・成田大会開催	
11	「成田市観光キャラクター」が決定	
平成22年 (2010)	3	成田空港の年間発着枠20万回を22万回へ拡大

年	月	で き ご と
平成23年 (2011)	3	中学校の普通教室にエアコンを整備
	3	久住駅前土地区画整理事業完了
	4	JR成田駅東口第二種市街地再開発事業に着手
	4	いずみ聖地公園拡張区域第1期墓地整備分供用開始
	5	はなのき台の大字誕生
	7	成田湯川駅開業する
	8	米国・サンブルーノ市との姉妹都市締結20周年記念式典をサンブルーノ市で挙行
	9	成田市大栄野球場オープン
	9	ゆめ半島千葉国体で本市がゴルフ・ソフトボール・柔道の競技会場となる(～10月)
	10	ゆめ半島千葉大会で本市がソフトボール・グラウンドソフトボール・フットベースボールの競技会場となる
	11	成田湯川駅前駐輪場オープン
平成24年 (2012)	1	公津西土地区画整理事業完了
	3	東北地方太平洋沖地震により住宅などに被害が出る
	3	小学校の普通教室にエアコンを整備
	3	久住第一小学校と久住第二小学校が閉校両校が統合し新たに久住小学校として開校
	3	中郷小学校が閉校し, 美郷台小学校へ統合
	4	下総利根宝船公園オープン
	4	大蕪新官線(中台玉造線)完成
	4	三里塚記念公園防空壕を一般公開
	5	第1回「ふれあいコンサート」開催
	6	久住パークゴルフ場オープン
	8	市史講座「成田の地名と歴史」刊行記念講演会開催
10	総合窓口開設	
10	成田空港の年間発着枠22万回を23.5万回へ拡大	
11	市民憲章制定40周年記念行事挙行	
11	第21回全国地芝居サミットin成田開催	
11	休日窓口サービスの実施日を毎週日曜日に拡充	
3	成田空港の年間発着枠23.5万回を25万回へ拡大	
3	「成田市コンプライアンス条例」制定	
3	赤坂台方線一部供用開始	
4	ニュータウンスポーツ広場オープン	
4	韓国・井邑市との友好都市締結10周年記念式典を挙行	
7	新たな副市長が選任される	
7	監査委員を3人制とする	
10	成田富里いずみ清掃工場供用開始	
10	ごみの分別区分変更	
10	第1回成田スポーツフェスティバル開催	
10	成田市障がい者虐待防止センターの開設	
12	成田市オンデマンド交通実証実験運行スタート	

成 田 市 略 年 表

年	月	で き ご と
平成25年 (2013)	2	新川の大字誕生
	3	成田空港の年間発着枠25万回を27万回へ拡大
	3	成田空港の航空自由化（オープンスカイ）を開始
	3	中台運動公園球技場に夜間照明設備完成
	4	新たな教育長が選任される
	4	公津の杜中学校開校
	4	公津の杜中学校学校給食共同調理場供用開始
	4	赤坂保育園開園
	4	いずみ聖地公園拡張区域第2期墓地整備分（芝墓地）供用開始
	4	赤坂消防署新庁舎開署 消防組織機構改革が行われる （消防本部総務課を消防総務課に、 通信指令課を指揮指令課に） ちば消防共同指令センター運用開始
	5	こども発達支援センター増築
	7	証明書コンビニ交付開始
7	もりんぴあこうづオープン	
7	成田市立図書館 公津の杜分館オープン	
12	成田市景観計画策定	
平成26年 (2014)	1	成人式を成田空港で開催
	3	「成田市商工業振興計画」策定
	3	愛光園閉園
	3	東小学校が閉校し、遠山小学校へ統合
	3	下総地区4小学校 （滑河小学校、小御門小学校、 名木小学校、高岡小学校）が閉校
	4	下総地区4小学校を統合した下総小学校が 成田市初の「小中一貫教育校 下総みどり学園」として開校
	4	本城小学校学校給食共同調理場供用開始
	5	国家戦略特区に指定される
	7	再開発ビルB棟建築工事完了
	8	「煌めく青春 南関東総体2014」が開催 柔道・少林寺拳法の会場となる
	9	男女共同参画センターオープン
9	赤坂ふれあいセンターオープン	
11	市制施行60周年記念式典挙行、1月から12月 にかけて各種記念行事実施	
11	成宗電車第一、第二トンネルが土木学会 選奨土木遺産として認定	
平成27年 (2015)	1	次期総合計画の策定に向け 市民参加型ワークショップ 「NARITAみらい☆カフェ」を開催
	2	再開発ビルA棟建築工事完了
	3	成田空港の年間発着枠27万回を30万回へ拡大
	3	空港入場ゲートのノンストップ化運用開始
	3	「空の駅さくら館」オープン
	3	「成田市歯と口腔の健康づくり計画」策定
	4	成田空港第3旅客ターミナルビルオープン
7	十一代目市川海老蔵丈を「成田市御案内人」 に任命	

年	月	で き ご と
平成28年 (2016)	7	新たな副市長が選任される
	7	成田市文化芸術センターオープン
	7	中台運動公園体育館（トレーニング室、卓球場、柔道場、剣道場）に空調設備を設置
	8	「第25回世界少年野球大会 千葉大会」 が開催
	8	世界陸上北京大会アメリカチーム事前 キャンプが中台運動公園陸上競技場を 中心に実施される
	9	ニュージーランド・フォクストンとの 姉妹都市締結20周年記念 青少年友好訪問団が成田市を訪問
	10	新たな教育委員会制度における教育長が 選任される
	10	成田市消防本部発足50周年記念式典挙行
	2	マイナンバーカードを利用したコンビニ 交付開始
	3	成田市総合計画「NARITAみらいプラン」策定
3	都市計画道路・赤坂台方線及び大袋線 （公津の杜1号線）完成	
3	JR成田駅東口第二種市街地再開発事業の完了 （JR成田駅前広場工事完成）	
3	大栄地域福祉センター 廃止	
4	佐倉市、香取市、銚子市とともに、 「北総四都市江戸紀行・江戸を感じる北総の 町並み」として、日本遺産の認定を受ける	
4	国際医療福祉大学成田看護学部・成田保健 医療学部開学	
4	公津の杜小学校学校給食共同調理場供用開始	
4	千葉司法書士会及び成田市シルバー人材セン ターと空き家対策に関する協定を締結	
4	狭あい道路拡幅整備事業開始	
7	市が出資する地域電力会社である「株成田 香取エネルギー」が設立される	
7	旧名木小学校が生活介護事業所「ネクスト 名木小」としてオープン	
9	台湾・桃園市と「友好都市協定書」調印	
10	旅券（パスポート）発給事務開始	
10	介護予防・日常生活支援総合事業の開始	
10	B型肝炎予防接種の定期化	
平成29年 (2017)	3	市内郵便局との包括連携に関する協定を締結
	3	成田市初の総合型地域スポーツクラブ 「エンジョイ中台S.S.C」が設立
	3	「成田市健康増進計画」策定
	3	泉佐野市と「特産品相互取扱協定」締結
	3	「成田市都市計画マスタープラン（2017）」 策定
	4	国際医療福祉大学医学部開学
	4	機構改革によりシティプロモーション部新設
4	「小中一貫教育校 下総みどり学園」が 「義務教育学校 成田市立下総みどり学園」 へ移行	
4	旧豊住中学校が「豊住ふれあい健康館」 としてオープン	

成 田 市 略 年 表

年	月	で き ご と	年	月	で き ご と
平成29年 (2017)	4	成田市消防団女性部発足			
	6	「成田市観光基本戦略」策定			
	7	自動交付機による証明書交付サービスを終了			
	7	成田空港の航空旅客数が10億人を突破			
	7	農業委員会制度改革による新農業委員任命及び農地利用最適化推進委員委嘱			
平成30年 (2018)	7	大谷津運動公園内にスケートボードパークオープン			
	11	「ゆるきゃらグランプリ2017」において成田市観光キャラクター「うなりくん」がグランプリを獲得			
	3	「うなりくんWAON」カードの発行開始			
	3	成田市長がイクボス宣言を行う			
	3	成田空港に関する四者協議会において、第3滑走路の増設などを含めた成田空港の更なる機能強化策が合意される			
	3	「成田市立地適正化計画」策定			
	4	「成田市在宅医療・介護連携支援センター」開設			
	4	「成田市子育て世代包括支援センター」開設			
	4	旧いずみ清掃工場跡地に成田市リサイクルプラザストックヤード開設			
	4	成田山開基1080年祭記念事業として、市川海老蔵丈による、奉祝参拝が行われる			
	5	2020年東京パラリンピックにおける事前キャンプ実施に関してアイルランドパラリンピック委員会と覚書締結			
	6	成田市空き家バンク開設			
	6	三里塚消防署新庁舎開署			
	7	ねんきんサテライト成田（佐原年金事務所成田分室）開所			
	7	中台運動公園体育館アリーナに空調設備を設置			
	7	新たな副市長が選任される			
	7	広沼街区公園内にドッグランオープン			
	8	第16回WBSC世界女子ソフトボール選手権大会が本市を含む県内4会場で開催			
	9	「もりんぴあこうづ来館100万人達成記念式典」を開催			
	10	成田からくり時計完成			
	10	アイルランドパラ水泳チームが本市を拠点として事前キャンプを実施			
10	「成田ナンバー版図柄入りナンバープレート」交付開始				
10	中国・咸陽市との友好都市締結30周年記念式典を咸陽市で挙行				
11	韓国・仁川広域市中央区との友好都市締結20周年記念友好訪問団が成田市を訪問				

市内官公署等一覽

名 称	所 在 地	電 話
＜ 市 役 所 ・ 市 内 関 連 施 設 ＞		
成田市役所本庁	花崎町 760	22-1111
下総支所	猿山 1080	96-1111
大栄支所	松子 366	73-2111
(平成31年1月4日～)	(松子 413-1)	〃
市民課赤坂分室	赤坂 1-1-3	26-3327
市民課遠山分室	大清水 48-7	35-2000
保健福祉館	赤坂 1-3-1	27-5000
健康増進課	(保健福祉館内)	27-1111
社会福祉協議会	(保健福祉館内)	27-7755
あじさい工房	(保健福祉館内)	27-8211
ほっとすまいるセンター	(保健福祉館内)	27-1106
こども発達支援センター	(保健福祉館内)	26-9918
急病診療所	(保健福祉館内)	27-1116
下総地域福祉センター	猿山 1600	96-0523
暮らしサポート成田	花崎町 736-62	20-3399
成田市障がい者虐待防止センター	(市役所障がい者福祉課内)	22-2050
成田市西部北地域包括支援センター	橋賀台1-16-3(橋賀台ショッピングセンター内)	29-5005
成田市西部北地域包括支援センター押畑支所	押畑 896-4(特別養護老人ホーム玲光苑内)	20-3655
成田市西部南地域包括支援センター	新町 1037-63(新町デイサービスセンター玲光苑内)	23-7151
成田市西部西地域包括支援センター	公津の杜 6-5-16	36-4981
成田市中央地域包括支援センター	本三里塚 226-1	35-6081
	(介護老人保健施設セントアンナーシグホーム内)	
成田市東部地域包括支援センター	猿山1600(下総地域福祉センター内)	80-7007
子ども館	加良部 3-3-1	20-6300
なかよしひろば	(子ども館内)	20-6300
三里塚なかよしひろば	三里塚 2(三里塚コミュニティセンター内)	37-3922
公津の杜なかよしひろば	公津の杜 4-8(もりんぴあこうづ内)	27-7300
いずみ聖地公園	東和泉 655	36-2292
成田浄化センター	吉倉 127-1	22-0886
成田クリーンヒル	吉倉 127-18	23-4626
成田クリーンパーク	十余三 73-34	36-1278
八富成田斎場	吉倉 124-11	23-4511
成田富里いずみ清掃工場	小泉 344-1	36-1689
成田市リサイクルプラザ	小泉 344-1	36-1000
国保大栄診療所	吉岡 289-1	73-2333
男女共同参画センター	赤坂 2-1-14(ホッヘルタ成田アネックス館B棟2階)	36-5569
赤坂ふれあいセンター	赤坂 2-1-14(ホッヘルタ成田アネックス館B棟2階)	26-0236
のぞみの園	江弁須 96-3	26-1131
シルバー人材センター	久住中央 1-12-3	36-6161
防犯事務所	馬橋 8-1	23-2522
駅前番所(えきばん)	馬橋 8-1	37-4499
東和田駐車場	東和田 396-3	24-0779
勤労会館	不動ヶ岡 1113-1	22-7992
公設地方卸売市場	飯仲 42-2	23-0021
(長沼水害予防組合)	(市役所危機管理課内)	20-1523
図書館(本館)	赤坂 1-1-3	27-4646
図書館(公津の杜分館)	公津の杜 4-8(もりんぴあこうづ内)	27-7100
中央公民館	赤坂 1-1-3	27-5911
公津公民館	宗吾 1-839-1	26-9610
久住公民館	幡谷 922-2	36-1646

名 称	所 在 地	電 話
橋賀台公民館	橋賀台 1-43-1	26-9695
玉造公民館	玉造 7-21	26-3644
豊住公民館	北羽鳥 2024-1	37-1003
成田公民館	田町 299-2	24-0787
八生公民館	松崎 317	27-1533
中郷公民館	赤荻 1587-1	22-4614
加良部公民館	加良部 3-4-1	28-7961
遠山公民館	大清水 48-7	35-0600
下総公民館	高岡 1435	96-0090
大栄公民館	松子 393	73-7071
美郷台地区会館	美郷台 3-3-9	24-4352
生涯学習会館	花崎町 523-1	22-3958
生涯大学校	囲護台 1385-6	20-3339
三里塚コミュニティセンター	三里塚 2	40-4880
もりんぴあこうづ(公津の杜コミュニティセンター)	公津の杜 4-8	27-5252
教育センター	花崎町 143-6	20-2922
教育支援センター(ふれあい一む21)	花崎町 143-6	20-1414
教育相談室	花崎町 143-6	22-5100
学校給食センター	玉造 1-14	27-9449
学校給食センター下総分所	名古屋 1214-1	96-0344
学校給食センター大栄分所	松子 410-4	73-2066
公津の杜中学校学校給食共同調理場	公津の杜 5-29	26-8500
本城小学校学校給食共同調理場	本城 178-1	35-5800
公津の杜小学校学校給食共同調理場	公津の杜 3-2	28-8300
三里塚御料牧場記念館	三里塚御料 1-34	35-0442
下総歴史民俗資料館	高岡 1500	96-0080
坂田ヶ池総合公園	大竹 1450	29-1161
大谷津運動公園	押畑 952-3	26-7251
中台運動公園	中台 5-2	26-7251
下総運動公園	高岡 1435	96-0090
大栄B&G海洋センター	一坪田 388	73-5110
久住体育館	幡谷 922-6	36-1708
印東体育館	船形 186-2	28-6078
十余三パークゴルフ場	十余三 64-1	36-6811
久住パークゴルフ場	土室 818-2	40-9020
ナスパ・スタジアム	一坪田 410-1	49-0130
中郷運動施設	赤荻 1574	22-4614
十余三運動施設	十余三 27-3	32-0181
滑河運動施設	滑川 1142	96-0024
高岡運動施設	大和田 151	96-0076
豊住ふれあい健康館	北羽鳥 1975-3	37-7601
水道部	山口 293-1	22-0269
(公財)成田市スポーツ・みどり振興財団	中台 5-2	26-7251
成田国際文化会館	土屋 303	23-1331
(公財)成田市農業センター	宝田 912-1	22-6581
消費生活センター	(市役所内)	23-1161
成田市土地開発公社	(市役所財政課内)	20-1512
成田市文化芸術センター	花崎町 828-11(スカイタウン成田3F～5F)	20-1133

名 称	所 在 地	電 話
＜ 保 育 園 ・ 学 校 等 ＞		
【保育園】		
市立 長沼保育園	長沼 495-3	37-0005
松崎保育園	松崎 2163-1	26-8282
橋賀台保育園	橋賀台 2-23-1	28-0676
赤荻保育園	赤荻 1042	24-0752
中台保育園	中台 3-5	27-9023
吾妻保育園	吾妻 2-7	27-5773
新山保育園	加良部 4-24	28-2527
玉造保育園	玉造 3-3	26-8889
小御門保育園	名古屋 1144-1	96-2362
高岡保育園	大和田 156	96-0042
大栄保育園	一坪田 406-1	73-3000
中台第二保育園	中台 1-5	29-6676
赤坂保育園	赤坂 2-1-1	20-6900
私立 成田保育園	寺台 560	22-0856
つのぶえ保育園	上町 711-4	22-0867
大室保育園	大室 766-2	36-0749
三里塚第一保育園	三里塚 191	35-0165
月かげ保育園	西大須賀 1872-4	96-0531
宗吾保育園	宗吾 2-276	26-2472
三里塚第二保育園	三里塚 263-15	35-0081
公津の杜保育園	公津の杜 2-24-1	29-6551
あい・あい保育園本三里塚園	本三里塚 4-18	37-5822
キートスチャイルドケア美郷台	郷部 1414-2	33-7024
三里塚みらい保育園	西三里塚 248-9	36-5328
【小規模保育事業所】		
ハレルヤ保育園	大袋 356-1	29-6200
こひつじくらぶ	並木町 175-34	22-9339
ひまわり保育園	囲護台 3-6-10	22-3693
キッズルームひまわり	囲護台 3-6-4	22-3692
わくわく保育園 成田園	不動ヶ岡 2118-5	37-7775
わくわく保育園 並木町園	並木町 145-124	37-7065
ことり保育園 スカイトウン園	花崎町 828-11(スカイトウン成田203)	37-7943
ことり保育園 公津の杜園	公津の杜 3-33-10	37-3100
【事業所内保育事業所】		
なかよし保育園	押畑 896-4 (玲光苑内2階)	33-6711
【家庭的保育事業所】		
なりた おうちほいく わたぼうし	加良部 4-9-1	26-7725

名 称	所 在 地	電 話
【認定こども園】		
成田国際こども園	大袋 379	85-6593
ハレルヤこども園	並木町 141-3	85-4170
【幼稚園】		
市立 大栄幼稚園	臼作 115	73-8005
私立 成田幼稚園	上町 633-2	22-0059
三里塚幼稚園	三里塚御料 1-674	35-0139
はぼたん幼稚園	加良部 1-11	28-1234
聖徳大学附属成田幼稚園	中台 3-8	26-3371
くすのき幼稚園	船形 828	26-6688
はしが台幼稚園	橋賀台 3-5	26-5661
はくと幼稚園	吾妻 3-51	26-2331
玉造幼稚園	玉造 1-3-1	28-3131
公津の杜幼稚園	公津の杜 4-7-1	27-6699
【小学校】		
市立 成田小学校	幸町 948-1	22-1334
遠山小学校	小菅 1411	35-0022
三里塚小学校	本三里塚 153-1	35-0049
久住小学校	久住中央 3-12-1	36-0006
豊住小学校	北羽鳥 1985-2	37-0004
八生小学校	松崎 1468	26-8038
公津小学校	台方 851	26-2467
向台小学校	中台 3-6	26-4812
加良部小学校	加良部 6-8	26-3517
橋賀台小学校	橋賀台 3-4	27-2531
新山小学校	加良部 4-23	26-6767
吾妻小学校	吾妻 2-6	27-9060
玉造小学校	玉造 3-4	28-3133
中台小学校	中台 1-4	27-0753
神宮寺小学校	玉造 5-28	26-3677
平成小学校	飯仲 50-1	22-1361
本城小学校	本城 178-1	35-5533
大須賀小学校	伊能 547	73-2255
桜田小学校	桜田 941	73-3232
前林小学校	前林 430	73-3344
津富浦小学校	津富浦 1093	73-2277
川上小学校	多良貝 245-308	73-3434
公津の杜小学校	公津の杜 3-2	29-7770
美郷台小学校	美郷台 2-19-1	23-6011
私立 成田高等学校附属小学校	田町 10	23-1628

名 称	所 在 地	電 話
【中学校】		
市立 成田中学校	土屋 928-1	22-0304
遠山中学校	大清水 19	35-0128
久住中学校	久住中央 2-1	36-0602
西中学校	加良部 5-11	26-2606
中台中学校	中台 4-2	26-4201
吾妻中学校	吾妻 1-24	26-6167
玉造中学校	玉造 3-7	27-0677
大栄中学校	伊能 125	73-4820
公津の杜中学校	公津の杜 5-29	20-5511
私立 成田高等学校附属中学校	成田 27	22-2131
【義務教育学校】		
市立 下総みどり学園	名古屋 1214	96-0135
【高等学校】		
県立 成田西陵高等学校	松崎 20	26-8111
成田国際高等学校	加良部 3-16	27-2610
成田北高等学校	玉造 5-1	27-3411
下総高等学校	名古屋 247	96-1161
私立 成田高等学校	成田 27	22-2131
【大学】		
私立 国際医療福祉大学成田キャンパス	公津の杜 4-3	20-7701
【児童ホーム】		
市立 中台児童ホーム	中台 1-4	27-1907
三里塚児童ホーム	本三里塚 153-1	35-0857
三里塚第二児童ホーム	本三里塚 153-1	35-0857
玉造児童ホーム	玉造 3-4	29-3550
平成児童ホーム	江弁須 617-2	27-1212
平成第二児童ホーム	江弁須 617-2	27-1212
新山第一児童ホーム	加良部 4-23	26-7500
新山第二児童ホーム	加良部 4-23	26-7500
成田児童ホーム	幸町 948-1	24-2207
成田第二児童ホーム	幸町 948-1	24-2207
本城児童ホーム	本城 178-1	35-3399
本城第二児童ホーム	本城 178-1	35-3399
加良部児童ホーム	加良部 6-8	28-7233
加良部第二児童ホーム	加良部 6-8	28-7233
橋賀台児童ホーム	橋賀台 3-4	27-3303
吾妻第一児童ホーム	吾妻 2-6	26-2400
吾妻第二児童ホーム	吾妻 2-6	26-2400
吾妻第三児童ホーム	吾妻 2-6	26-2400

名 称	所 在 地	電 話
川上児童ホーム	多良貝 245-308	73-6415
公津の杜児童ホーム	公津の杜 3-2	27-3900
公津の杜第二児童ホーム	公津の杜 3-2	27-3900
公津の杜第三児童ホーム	公津の杜 3-2	27-3900
美郷台児童ホーム	美郷台 2-19-1	23-4888
久住児童ホーム	久住中央 3-12-1	36-2282
久住第二児童ホーム	久住中央 3-12-1	36-2282
津富浦児童ホーム	津富浦 1093	73-5859
豊住児童ホーム	北羽鳥 1985-2	37-2610
神宮寺児童ホーム	玉造 5-28	26-5115
向台児童ホーム	中台 3-6	27-6651
向台第二児童ホーム	中台 3-6	27-6651
下総児童ホーム	名古屋 1214	96-2823
遠山児童ホーム	小菅 1411	35-5353
八生児童ホーム	松崎 1468	27-8533
公津児童ホーム	台方 851	26-7799
【その他】		
成田国際福祉専門学校	郷部 583-1	26-1511
二葉看護学院	押畑 872-2	23-0857
専門学校藤リハビリテーション学院	押畑 908-1	23-3675
成田航空ビジネス専門学校	公津の杜 2-28-4	27-2500
千葉職業能力開発短期大学校成田キャンパス	並木町 221-20	22-4351
専門学校日本自動車大学校	桜田 296-38	73-5507

名 称	所 在 地	電 話
-----	-------	-----

< 警 察 ・ 消 防 >

【警察】

成田警察署	加良部 3-5	27-0110
成田駅前交番	花崎町 839-1	24-2517
赤坂交番	赤坂 1-2	26-7983
公津の杜交番	公津の杜 4-4-5	26-2095
八生駐在所	松崎 242-11	26-3265
中郷駐在所	赤荻 1122-1	22-5116
久住駐在所	幡谷 919-1	36-0051
豊住駐在所	北羽鳥 2190-3	37-0026
小菅駐在所	小菅 564-1	35-1431
三里塚交番	三里塚御料 1-211	35-1003
十余三駐在所	十余三 13-35	33-0210
大和田駐在所	大和田 436-3	96-2492
名古屋駐在所	名古屋 910	96-2491
滑川駐在所	西大須賀 1882-8	96-0210
伊能駐在所	伊能 412-7	73-2616
吉岡駐在所	吉岡 66	73-3636
多良貝駐在所	多良貝 245-379	73-4355
成田国際空港警察署	古込 133	32-0110
千葉県警察北総地区少年センター	馬橋 8-1	23-1891

【消防】

消防本部	花崎町 760	20-1590
(消防車の出動に関する問合せ)		24-3838
成田消防署	花崎町 760	20-1594
成田消防署飯岡分署	飯岡 107-3	36-0119
赤坂消防署	赤坂 3-3	26-3210
赤坂消防署公津分署	江弁須 98-1	29-6627
三里塚消防署	三里塚 2	35-1007
三里塚消防署空港分署	木の根 19	30-1187
大栄消防署	津富浦 1230	73-4141
大栄消防署下総分署	名木 1055-1	96-4023

< 郵 便 局 >

成田郵便局	赤坂 2-1-3	28-1774
成田東町郵便局	東町 607-21	22-1550
三里塚郵便局	大清水 54-1	35-0990
三里塚御料郵便局	三里塚 6	35-8000
久住郵便局	飯岡 357	36-1098
成田遠山郵便局	十余三 1-2	32-0451
成田公津の杜郵便局	公津の杜 3-3-9	28-8255
成田中台郵便局	中台 6-1-4	26-4301
成田押畑郵便局	押畑 1843	22-1994
成田駅前郵便局	不動ヶ岡 1109-3	22-1992
成田西口郵便局	馬橋 3-19	24-0024
松崎郵便局	松崎 251-1	26-8211

名 称	所 在 地	電 話
豊住郵便局	北羽鳥 2030	37-0001
宗吾郵便局	宗吾 3-566	26-2657
成田加良部郵便局	加良部 5-5-4	27-2546
成田吾妻郵便局	吾妻 3-52-5	27-3322
成田玉造郵便局	玉造 3-6-3	26-9181
成田郵便局空港第1旅客ターミナルビル内分室	空港内第1旅客ターミナルビル内4F	空港分室問合せ
成田郵便局空港第2旅客ターミナルビル内分室	空港内第2旅客ターミナルビル内3F	28-1773 (代表)
下総郵便局	猿山 1131	96-0001
小御門郵便局	名古屋 1208-3	96-0035
昭栄郵便局	吉岡 14-4	73-3377
大栄郵便局	伊能 222-4	73-3366

< 県 の 関 係 機 関 >

印旛健康福祉センター(印旛保健所)成田支所	加良部 3-3-1	26-7231
水道局船橋水道事務所成田支所	加良部 3-2	27-2232
成田土木事務所	加良部 3-3-2	26-4831
北千葉道路建設事務所	赤坂 2-1-14	28-1411

< 国 の 関 係 機 関 >

成田公共職業安定所からべ庁舎	加良部 3-4-2	27-8609 (代表)
成田公共職業安定所駅前庁舎	花崎町 828-11 スカイタウン成田3F	89-1700 (代表)
国土交通省東京航空局成田空港事務所	空港内管理ビル	32-0909
成田航空地方气象台	空港内管理ビル	32-6550
成田税関支署	空港内第2旅客ターミナルビル	34-2108
成田税務署	加良部 1-15	28-5151
千葉地方法務局成田出張所	郷部 1322	23-2313
東京税関成田航空貨物出張所	駒井野 2159	32-6114
外務省成田分室	空港内第2旅客ターミナルビル	34-2271
成田空港検疫所	空港内第2旅客ターミナルビル	34-2301
農林水産省動物検疫所成田支所旅具検疫第1課	空港内第1旅客ターミナルビル	32-6664
農林水産省横浜植物防疫所成田支所	空港内第2旅客ターミナルビル	34-2350
東京入国管理局成田空港支局	空港内第2旅客ターミナルビル6F	34-2222
成田労働基準監督署	東和田 553-4	22-5666

< 救 急 指 定 病 院 >

成田赤十字病院	飯田町 90-1	22-2311
成田病院	押畑 896	22-1500

< 都 市 ガ ス >

東京ガスエネスタ佐倉 成田店	橋賀台 1-48	28-1300
----------------	----------	---------

名 称	所 在 地	電 話
-----	-------	-----

< 交 通 機 関 >

J R 成田駅	花崎町 839	JR東日本テレフォンセンター
J R 成田空港駅	空港内第1旅客ターミナルビル地下1階	列車時刻運賃・料金
J R 空港第2ビル駅	空港内第2旅客ターミナルビル地下1階	空席情報
J R 久住駅	飯岡 19-1	050-2016-1600
J R 下総松崎駅	大竹 340	お忘れ物
J R 滑河駅	猿山 264	050-2016-1601
		意見・要望
		050-2016-1651
京成成田駅	花崎町 814	22-0215
京成成田空港駅	空港内第1旅客ターミナルビル地下1階	32-8501
京成空港第2ビル駅	空港内第2旅客ターミナルビル地下1階	34-8763
京成東成田駅	古込 124	32-8500
京成公津の杜駅	公津の杜 4-11-2	29-0605
京成成田湯川駅	松崎 1620-1	26-0010
千葉交通	花崎町 750-1	24-3331
成田空港交通	駒井野 1368-22	35-2321

< 観 光 >

成田市観光案内所	花崎町 839	24-3198
成田市観光協会	(成田市役所内)	22-2102
成田観光館	仲町 383-1	24-3232
成田山新勝寺	成田 1	22-2111
成田山霊光館	土屋 238	22-0234
成田山書道美術館	成田 640(成田山公園内)	24-0774
宗吾霊堂	宗吾 1-558	27-3131
(一財)国際観光サービスセンター	空港内第1旅客ターミナルビル	30-3383
	空港内第2旅客ターミナルビル	34-5877
空の駅さくら館	駒井野 1353-1	33-3309

< そ の 他 >

成田国際空港株式会社	空港内NAAビル	34-5400
(公財)成田空港周辺地域共生財団	花崎町 750-1	20-1775
成田商工会議所	花崎町 736-62	22-2101
成田市東商工会	吉岡 4-1	73-2205
成田市東商工会下総支所	高岡 1437-3	96-2839
ねんきんサテライト成田	花崎町 828-11スカイタウン成田2階	24-5715

成田市統計書

平成30年版

平成30年12月発行

編集 成田市総務部行政管理課

発行 〒286-8585

成田市花崎町 760

登録番号 成行 18 - 032