




登録番号	7		◆お問合せ 成田市公園緑地課 計画係 Tel 0476-20-1562 Email koen@city.narita.chiba.jp	
名称	さくらの山から眺める航空機と空港の景観			
所在地	さくらの山 (成田市駒井野1338番地1)	地図情報	https://www.google.co.jp/maps/place/さくらの山/	
	 <div style="text-align: right;">   代表的な視点と眺めの方向 </div>			
交通情報	京成成田駅東口よりコミュニティバス(津富浦ルート)「さくらの山」下車 徒歩0分	駐車場	普通車116台・大型車3台	
概要	<p>さくらの山は、成田国際空港に隣接する駒井野地先の小高い丘に位置し、桜の木の下で航空機の離発着の迫力ある眺めが望めます。最近では、テレビ等の撮影などで使われるなど、年間約40万人が訪れる成田の新たな観光スポットとなっています。また、「ちば眺望100景」にも選ばれています。</p>			

