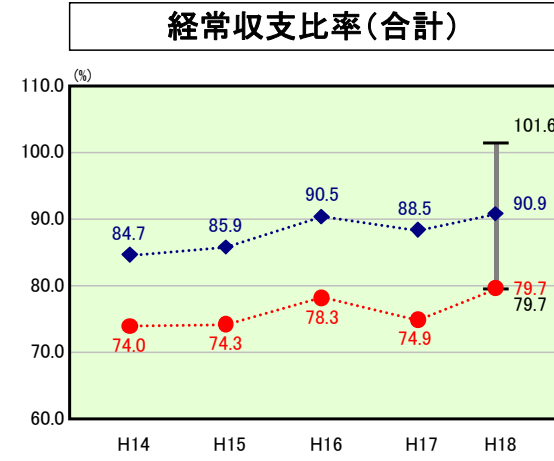


歳出比較分析表(平成18年度普通会計決算)

千葉県 成田市

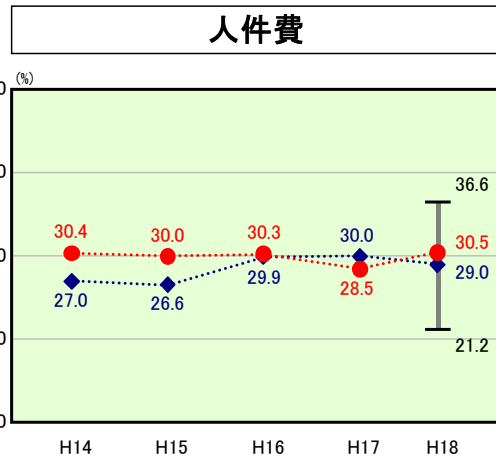
経常収支比率の分析



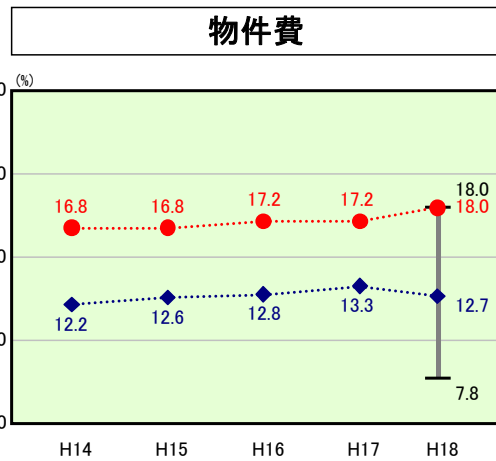
当該団体値 ●
類似団体内平均値 ◆
類似団体内最大値 ▮
類似団体内最小値 ⊥

人口	122,231人(H19.3.31現在)
面積	213.84 km ²
歳入総額	53,226,764千円
歳出総額	50,488,412千円
実質収支	2,475,350千円

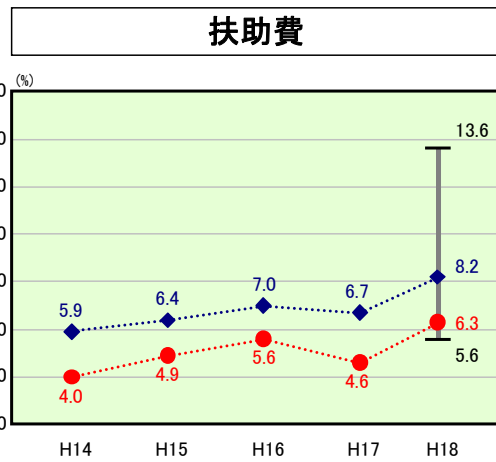
H18類似団体内順位 1/39
全国市町村平均 90.3
千葉県市町村平均 90.1



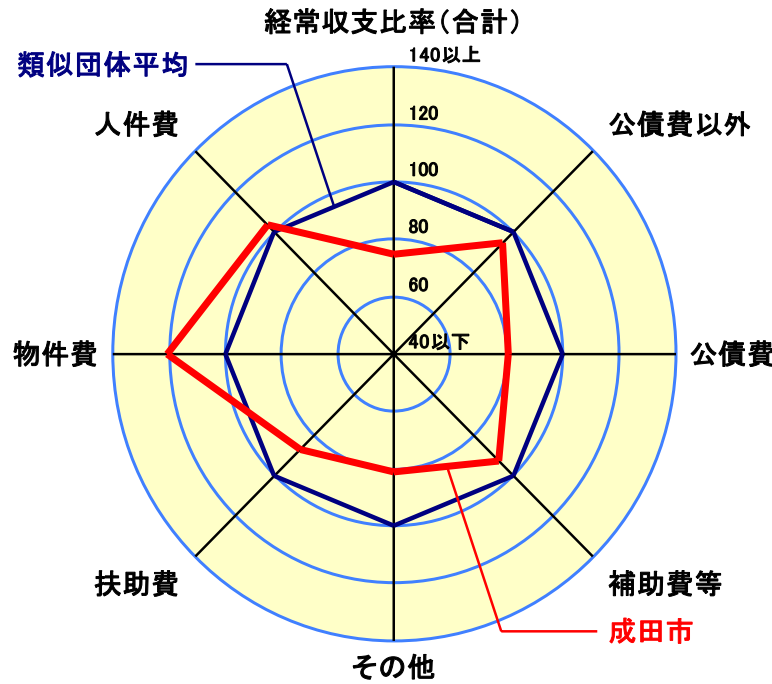
H18類似団体内順位 22/39
全国市町村平均 28.2
千葉県市町村平均 32.3



H18類似団体内順位 39/39
全国市町村平均 12.9
千葉県市町村平均 16.6



H18類似団体内順位 4/39
全国市町村平均 8.6
千葉県市町村平均 7.7



- ※1 本レーダーチャートは、当該団体と類似団体平均値より算出した偏差値をもとにチャート化したものである。(偏差値は平均を100としている。)
- ※2 当該団体の八角形が平均値の八角形より内側にあるほど、歳出抑制等により財政構造に弾力性があることを示している。
- ※3 類似団体とは、人口および産業構造等により全国の市町村を35のグループに分類した結果、当該団体と同じグループに属する団体を言う。

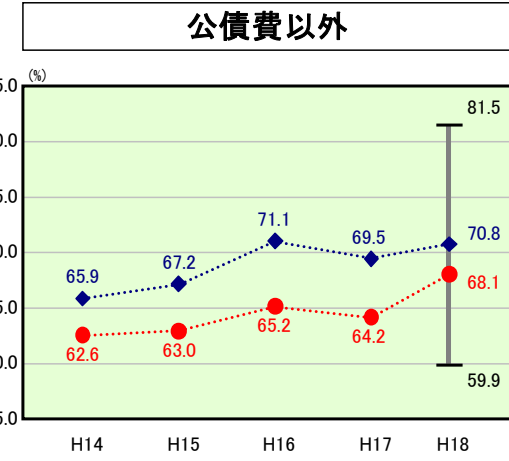
分析欄

人件費：空港関係の行政需要に対応するため、相当数の職員数を確保していること及び平成17年度に近隣の2町と合併したことにより職員数が増加したことにより、人件費に係る経常収支比率が類似団体と比較して高くなっているが、今後集中改革プランに掲げた職員定数の削減及び職員給与の適正化等により人件費の削減に努める。

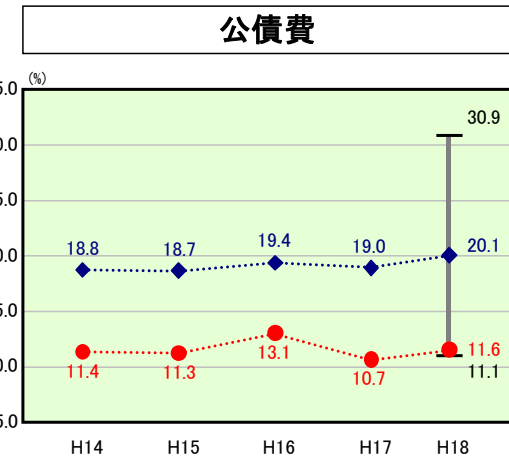
物件費：物件費に係る経常経費比率が類似団体と比較して高くなっているが、これは空港関係の行政需要に対応するための騒音対策や消防関係等に係る経費が相当な割合を占めているためである。今後も事務事業の見直し等により経費の削減に努める。

扶助費：扶助費に係る経常経費比率は昨年度と比較して1.7ポイント上昇しているが、これは平成17年度に近隣の2町と合併したことにより生活保護費等が増加していることなどに伴うものであり、類似団体平均と比較すると低い水準を維持している。今後も財政の健全化を確保するため、資格審査や給付の適正化に努める。

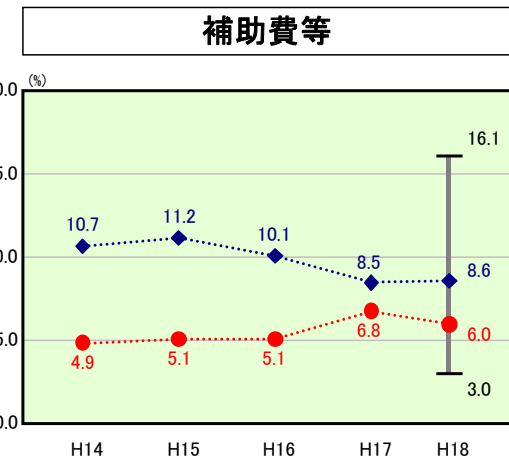
補助費等：補助費等に係る経常収支比率は類似団体平均を下回っており、適正な水準を維持しているが、今後も引き続き補助金の適正化を図るため、その行政効果を精査しながら積極的に見直しに取り組んでいく。



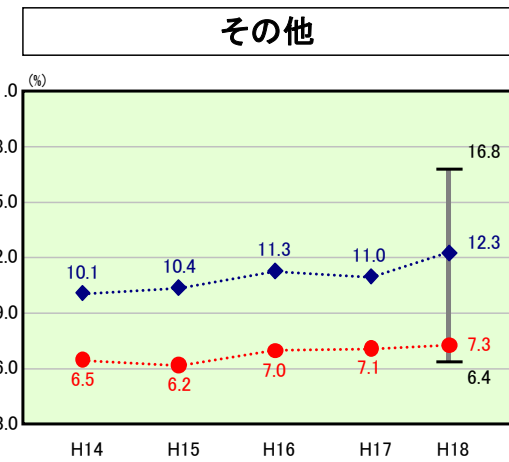
H18類似団体内順位 9/39
全国市町村平均 70.5
千葉県市町村平均 74.6



H18類似団体内順位 2/39
全国市町村平均 19.8
千葉県市町村平均 15.5



H18類似団体内順位 14/39
全国市町村平均 10.2
千葉県市町村平均 8.4



H18類似団体内順位 3/39
全国市町村平均 10.6
千葉県市町村平均 9.6