

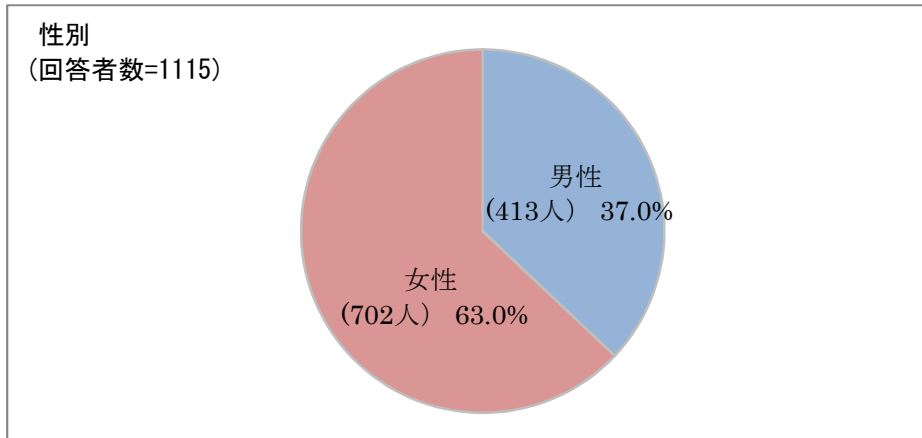
## 成田市インターネット市政モニター アンケート集計結果

第 92 回のテーマは「(仮称)赤坂センター地区複合施設の整備に関するアンケート」でした。

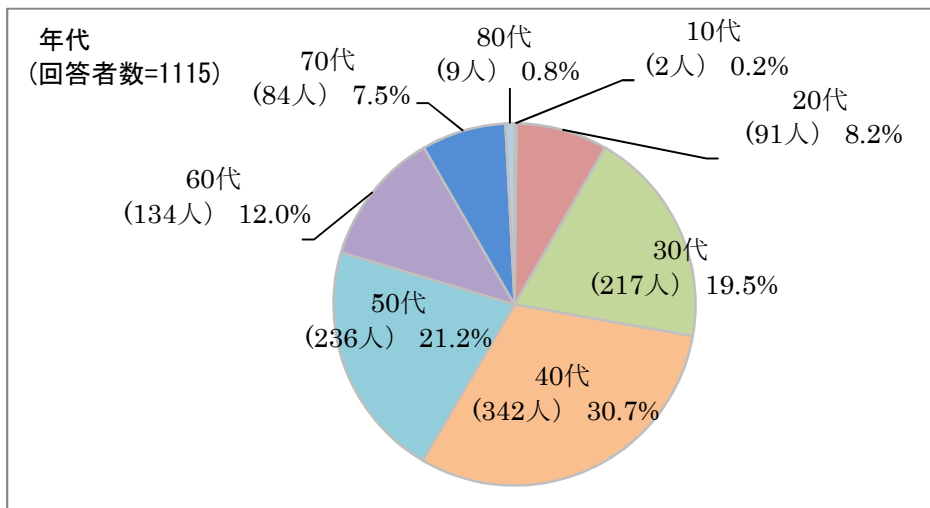
配信者数:1,506 人

実施期間:令和 5 年 10 月 20 日(金)~10 月 30 日(月)

回答者数(回答率):1,115 人(74.04%)



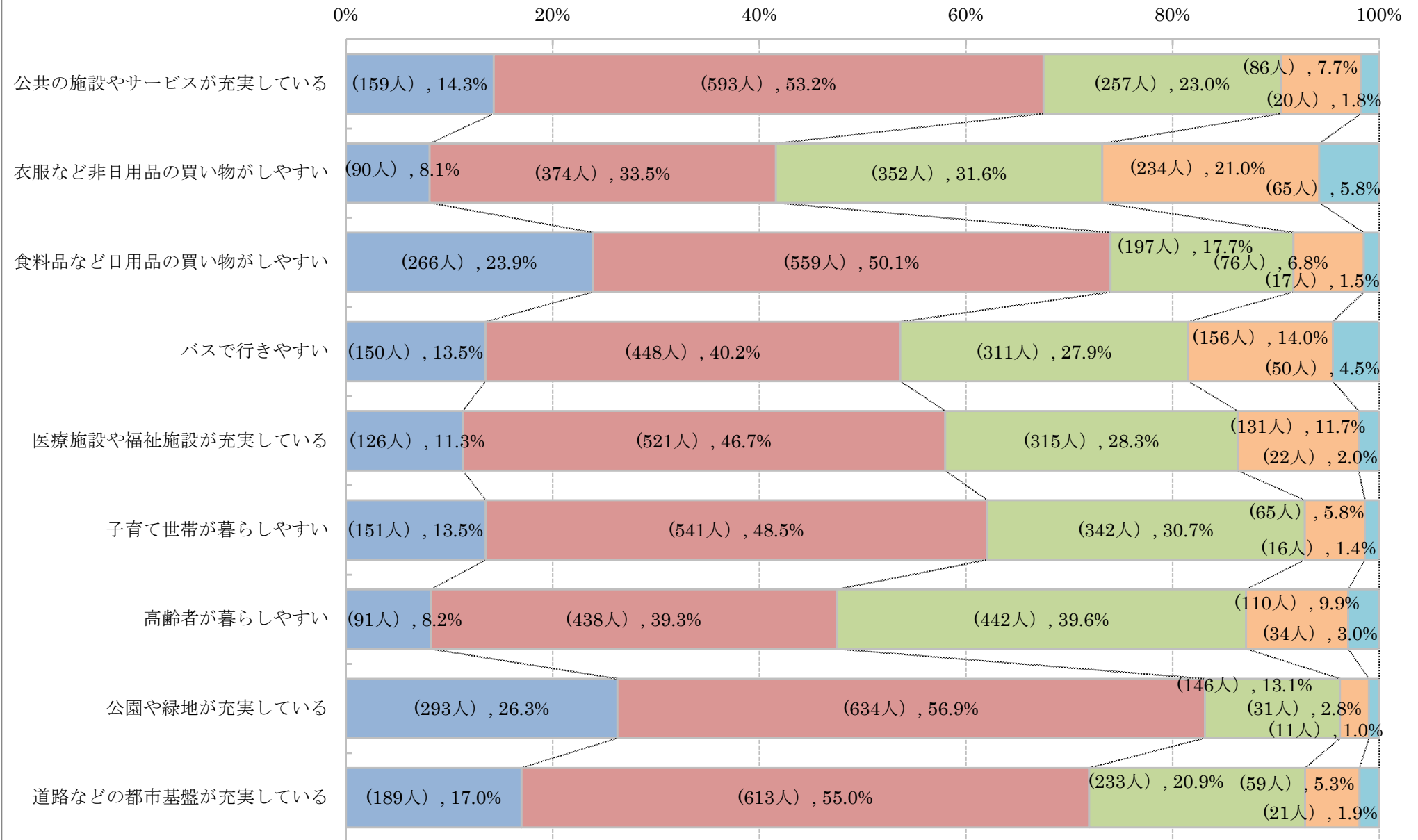
| 単一回答 | 人      | %    |
|------|--------|------|
| 全体   | (1115) |      |
| 1 男性 | 413    | 37.0 |
| 2 女性 | 702    | 63.0 |



| 単一回答  | 人      | %    |
|-------|--------|------|
| 全体    | (1115) |      |
| 2 10代 | 2      | 0.2  |
| 3 20代 | 91     | 8.2  |
| 4 30代 | 217    | 19.5 |
| 5 40代 | 342    | 30.7 |
| 6 50代 | 236    | 21.2 |
| 7 60代 | 134    | 12.0 |
| 8 70代 | 84     | 7.5  |
| 9 80代 | 9      | 0.8  |

[Q1] 成田ニュータウンについて、どのようなイメージをもっていますか。

■ たいへんそう思う ■ そう思う ■ どちらともいえない ■ そう思わない ■ 全くそう思わない

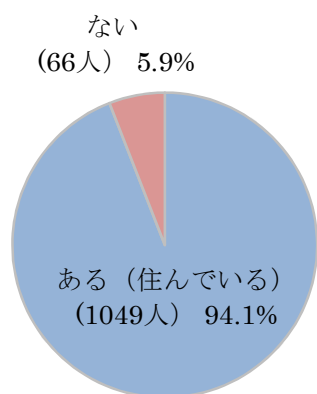


単一回答マトリクス

|                     |        | 1            | 2           | 3                 | 4           | 5            |
|---------------------|--------|--------------|-------------|-------------------|-------------|--------------|
|                     | 全体     | たいへん<br>そう思う | そう思う        | どちらと<br>もいえな<br>い | そう思わ<br>ない  | 全くそう<br>思わない |
| 1 公共の施設やサービスが充実している | (1115) | 159<br>14.3  | 593<br>53.2 | 257<br>23.0       | 86<br>7.7   | 20<br>1.8    |
| 2 衣服など非日用品の買い物がしやすい | (1115) | 90<br>8.1    | 374<br>33.5 | 352<br>31.6       | 234<br>21.0 | 65<br>5.8    |
| 3 食料品など日用品の買い物がしやすい | (1115) | 266<br>23.9  | 559<br>50.1 | 197<br>17.7       | 76<br>6.8   | 17<br>1.5    |
| 4 バスで行きやすい          | (1115) | 150<br>13.5  | 448<br>40.2 | 311<br>27.9       | 156<br>14.0 | 50<br>4.5    |
| 5 医療施設や福祉施設が充実している  | (1115) | 126<br>11.3  | 521<br>46.7 | 315<br>28.3       | 131<br>11.7 | 22<br>2.0    |
| 6 子育て世帯が暮らしやすい      | (1115) | 151<br>13.5  | 541<br>48.5 | 342<br>30.7       | 65<br>5.8   | 16<br>1.4    |
| 7 高齢者が暮らしやすい        | (1115) | 91<br>8.2    | 438<br>39.3 | 442<br>39.6       | 110<br>9.9  | 34<br>3.0    |
| 8 公園や緑地が充実している      | (1115) | 293<br>26.3  | 634<br>56.9 | 146<br>13.1       | 31<br>2.8   | 11<br>1.0    |
| 9 道路などの都市基盤が充実している  | (1115) | 189<br>17.0  | 613<br>55.0 | 233<br>20.9       | 59<br>5.3   | 21<br>1.9    |

○「たいへんそう思う」と「そう思う」を合わせた割合は、「公園や緑地が充実している」が 83.2%と最も多く、次いで「食料品など日用品の買い物がしやすい」が 74%と多い結果となりました。一方で「衣服など非日用品の買い物がしやすい」と「高齢者が暮らしやすい」については、半数以下となりました。

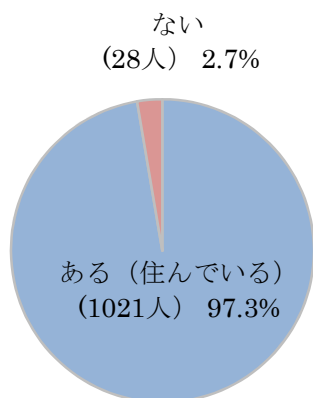
[Q2] 成田ニュータウンへ行ったことは、ありますか。  
(回答者数=1115)



| 単一回答        | 人      | %    |
|-------------|--------|------|
| 全体          | (1115) |      |
| 1 ある（住んでいる） | 1049   | 94.1 |
| 2 ない        | 66     | 5.9  |

[Q3] 赤坂地区へ行ったことは、ありますか。

(回答者数=1049)

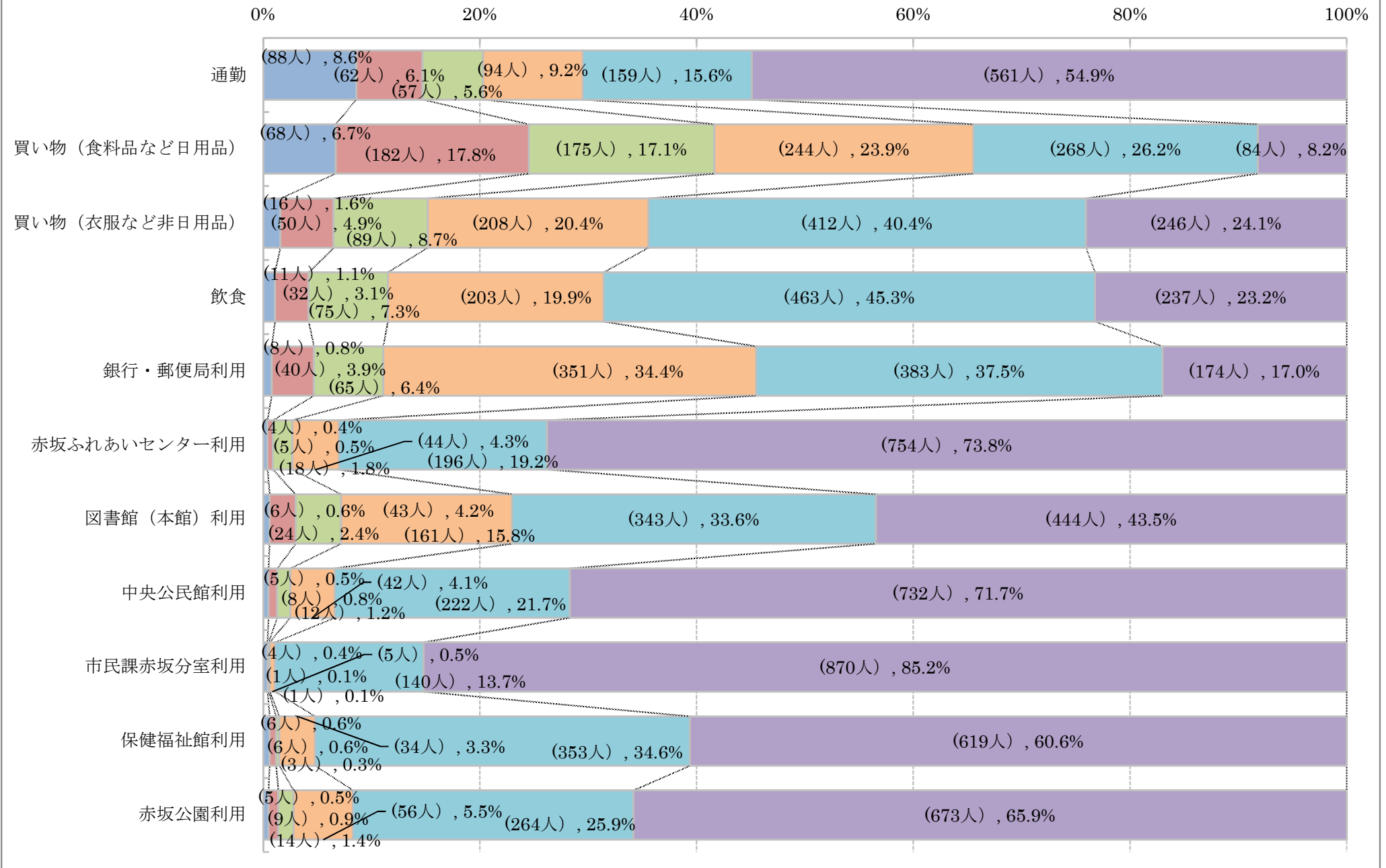


| 単一回答        | 人      | %    |
|-------------|--------|------|
| 全体          | (1049) |      |
| 1 ある（住んでいる） | 1021   | 97.3 |
| 2 ない        | 28     | 2.7  |

○成田ニュータウン及び赤坂地区へ行ったことがある方は9割以上となっており、成田ニュータウンは広域的な拠点性を有していると考えられます。

[Q4] 赤坂地区にある施設をどのくらいの頻度で利用していますか。

■ ほぼ毎日 ■ 週2～3回 ■ 週1回 ■ 月2～3回 ■ 年に数回 ■ 過去に数回




単一回答マトリクス

|    |               | 1 2 3 4 5 6 |           |             |             |             |             |             |
|----|---------------|-------------|-----------|-------------|-------------|-------------|-------------|-------------|
|    |               | 全体          | ほぼ毎日      | 週2～3回       | 週1回         | 月2～3回       | 年に数回        | 過去に数回       |
| 1  | 通勤            | (1021)      | 88<br>8.6 | 62<br>6.1   | 57<br>5.6   | 94<br>9.2   | 159<br>15.6 | 561<br>54.9 |
| 2  | 買い物（食料品など日用品） | (1021)      | 68<br>6.7 | 182<br>17.8 | 175<br>17.1 | 244<br>23.9 | 268<br>26.2 | 84<br>8.2   |
| 3  | 買い物（衣服など非日用品） | (1021)      | 16<br>1.6 | 50<br>4.9   | 89<br>8.7   | 208<br>20.4 | 412<br>40.4 | 246<br>24.1 |
| 4  | 飲食            | (1021)      | 11<br>1.1 | 32<br>3.1   | 75<br>7.3   | 203<br>19.9 | 463<br>45.3 | 237<br>23.2 |
| 5  | 銀行・郵便局利用      | (1021)      | 8<br>0.8  | 40<br>3.9   | 65<br>6.4   | 351<br>34.4 | 383<br>37.5 | 174<br>17.0 |
| 6  | 赤坂ふれあいセンター利用  | (1021)      | 4<br>0.4  | 5<br>0.5    | 18<br>1.8   | 44<br>4.3   | 196<br>19.2 | 754<br>73.8 |
| 7  | 図書館（本館）利用     | (1021)      | 6<br>0.6  | 24<br>2.4   | 43<br>4.2   | 161<br>15.8 | 343<br>33.6 | 444<br>43.5 |
| 8  | 中央公民館利用       | (1021)      | 5<br>0.5  | 8<br>0.8    | 12<br>1.2   | 42<br>4.1   | 222<br>21.7 | 732<br>71.7 |
| 9  | 市民課赤坂分室利用     | (1021)      | 4<br>0.4  | 1<br>0.1    | 1<br>0.1    | 5<br>0.5    | 140<br>13.7 | 870<br>85.2 |
| 10 | 保健福祉館利用       | (1021)      | 6<br>0.6  | 6<br>0.6    | 3<br>0.3    | 34<br>3.3   | 353<br>34.6 | 619<br>60.6 |
| 11 | 赤坂公園利用        | (1021)      | 5<br>0.5  | 9<br>0.9    | 14<br>1.4   | 56<br>5.5   | 264<br>25.9 | 673<br>65.9 |

○「月2～3回」以上の割合を見ると、買い物(食料品など日用品)が最も多く5割を超えています。公共施設の利用としては図書館が最も多く2割以上の方が利用をしていますが、その他については1割に満たない結果となりました。

[Q5] 赤坂地区で充実した方が良いと思う施設について教えてください。  
 成田ニュータウンへ行ったことがない方は「どのような施設があれば、成田ニュータウンに行ってみようと思うか」教えてください。  
 (回答者数=1115)



| 複数回答                    | 人      | %    |
|-------------------------|--------|------|
| 全体                      | (1115) |      |
| 1 子育てのための施設             | 394    | 35.3 |
| 2 生涯学習のための施設            | 239    | 21.4 |
| 3 食料品などの日用品を取り扱う商業施設    | 317    | 28.4 |
| 4 衣類などの非日用品を取り扱う商業施設    | 349    | 31.3 |
| 5 趣味や文化活動のための施設         | 286    | 25.7 |
| 6 健康づくり、スポーツが楽しめる施設     | 363    | 32.6 |
| 7 介護サービス関連施設            | 125    | 11.2 |
| 8 医療施設                  | 243    | 21.8 |
| 9 テレワークや研修室など仕事で利用できる施設 | 106    | 9.5  |
| 10 広場やベンチなど屋外で憩える施設     | 251    | 22.5 |
| 11 その他【 】               | 69     | 6.2  |

その他【 】

- 幼児から老人までが、一緒にスペースで同じ課題に取り組んだり、活動できるワークショップ
- 値段の安い日用品売り場(例ロピア)
- 図書館を千葉市中央図書館くらいに充実してほしい
- 現在の公民館に代わる文化施設
- 既存の商業施設の中でも老朽化が見受けられるため、外観から修繕していくともっと良いかなと思う。
- 図書館の充実。千葉県や成田の歴史を系統的に学べる書物及び高校までの教養を再履修を可能とする書物を配置して

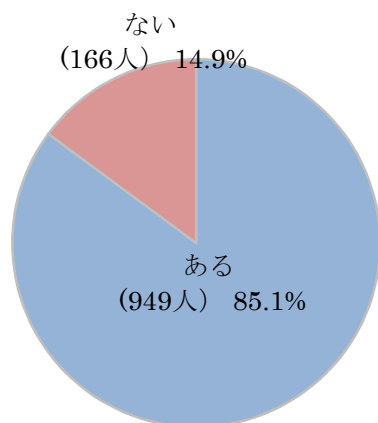
欲しい。尚、出来るならば司書の充実もお願い致したい。

- 職業訓練としての学習や資格取得の施設
- 焼き鳥で一杯、飲めるような店
- 電源が利用できる学習室・自習室
- 児童館
- 託児が可能な施設
- 子供を連れて利用できるコーヒースタンドやカフェ等
- 子ども(小学生から18歳)たちにも声を聞いてほしい。
- 雨の日や猛暑日にでも安心して子供を遊ばせられる施設
- 交通アクセスの強化(バス増便、バスターミナル、モノレール等)
- ポンベルタと図書館間の楽で安全な道路横断の策
- 気軽に予約無しで出来る房総の村で行っているような体験教室
- 気軽に入れるカフェやレストラン
- 気軽に安く飲食できる施設(飲酒含む)
- 花の咲く公園の整備が必要。
- 音楽活動ができる施設、音楽ホール
- 飲食店
- レストラン系の店や雑貨屋さん
- ホームセンター、電気機器販売店、ガソリンスタンド
- フリーマーケットや農家の野菜販売や発表会
- ドックランや犬と一緒にお茶できるところ
- サブカルチャー(アニメとか)の商業施設
- コンサートホールや屋内でできるスポーツ施設
- コストコ等の大型ディスカウントストア
- コインパーキング
- キャンプ施設
- ギャラリー、カフェなどのサードプレイス
- 歴史資料館・博物館
- 市役所・議会の移転
- 広場やベンチなど屋外で憩える施設に、休日などはキッチンカーを呼んだり、ビールフェスやラーメンフェスなどのイベントができるようにしてほしい
- 図書館や施設の新設は要らない、ポンベルタ等空いてる施設がいくらでもある。グランドゴルフ場といい、福祉などを名目にこれ以上箱モノを作らないでほしい
- ニュータウン地区に居住している人はメリットが大きいと思うが、郊外に居住している人はメリットが少ないので、他の地区にあっても平等に整備すべきだと思う。
- 現状で充分

○全体の 3 割を超えた回答は「子育てのための施設」が最も多く、次いで「健康づくり、スポーツが楽しめる施設」、「衣類などの非日用品を取り扱う商業施設」、「食料品などの日用品を取り扱う商業施設」となりました。



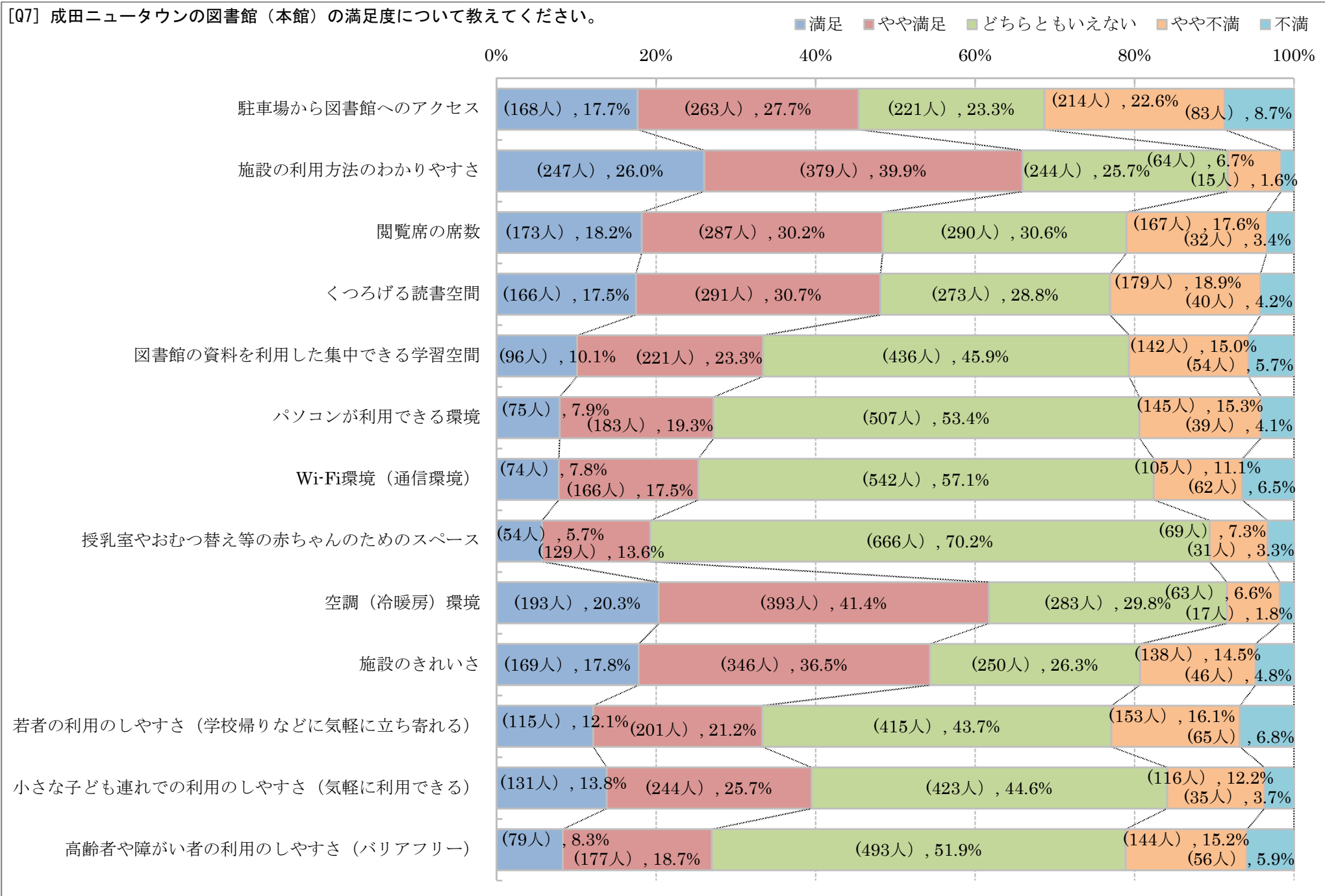
[Q6] 成田ニュータウンの図書館（本館）へ行ったことは、ありますか。  
(回答者数=1115)



| 単一回答 | 人      | %    |
|------|--------|------|
| 全体   | (1115) |      |
| 1 ある | 949    | 85.1 |
| 2 ない | 166    | 14.9 |

○8割以上の方が成田ニュータウンの図書館を利用しています。

[Q7] 成田ニュータウンの図書館（本館）の満足度について教えてください。

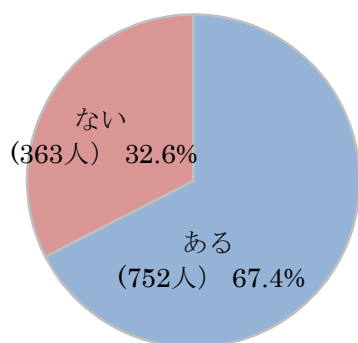


単一回答マトリクス

|    |                             |       | 1           | 2           | 3           | 4           | 5         |
|----|-----------------------------|-------|-------------|-------------|-------------|-------------|-----------|
|    |                             | 全体    | 満足          | やや満足        | どちらともいえない   | やや不満        | 不満        |
| 1  | 駐車場から図書館へのアクセス              | (949) | 168<br>17.7 | 263<br>27.7 | 221<br>23.3 | 214<br>22.6 | 83<br>8.7 |
| 2  | 施設の利用方法のわかりやすさ              | (949) | 247<br>26.0 | 379<br>39.9 | 244<br>25.7 | 64<br>6.7   | 15<br>1.6 |
| 3  | 閲覧席の席数                      | (949) | 173<br>18.2 | 287<br>30.2 | 290<br>30.6 | 167<br>17.6 | 32<br>3.4 |
| 4  | くつろげる読書空間                   | (949) | 166<br>17.5 | 291<br>30.7 | 273<br>28.8 | 179<br>18.9 | 40<br>4.2 |
| 5  | 図書館の資料を利用した集中できる学習空間        | (949) | 96<br>10.1  | 221<br>23.3 | 436<br>45.9 | 142<br>15.0 | 54<br>5.7 |
| 6  | パソコンが利用できる環境                | (949) | 75<br>7.9   | 183<br>19.3 | 507<br>53.4 | 145<br>15.3 | 39<br>4.1 |
| 7  | Wi-Fi環境（通信環境）               | (949) | 74<br>7.8   | 166<br>17.5 | 542<br>57.1 | 105<br>11.1 | 62<br>6.5 |
| 8  | 授乳室やおむつ替え等の赤ちゃんのためのスペース     | (949) | 54<br>5.7   | 129<br>13.6 | 666<br>70.2 | 69<br>7.3   | 31<br>3.3 |
| 9  | 空調（冷暖房）環境                   | (949) | 193<br>20.3 | 393<br>41.4 | 283<br>29.8 | 63<br>6.6   | 17<br>1.8 |
| 10 | 施設のきれいさ                     | (949) | 169<br>17.8 | 346<br>36.5 | 250<br>26.3 | 138<br>14.5 | 46<br>4.8 |
| 11 | 若者の利用のしやすさ（学校帰りなどに気軽に立ち寄れる） | (949) | 115<br>12.1 | 201<br>21.2 | 415<br>43.7 | 153<br>16.1 | 65<br>6.8 |
| 12 | 小さな子ども連れでの利用のしやすさ（気軽に利用できる） | (949) | 131<br>13.8 | 244<br>25.7 | 423<br>44.6 | 116<br>12.2 | 35<br>3.7 |
| 13 | 高齢者や障がい者の利用のしやすさ（バリアフリー）    | (949) | 79<br>8.3   | 177<br>18.7 | 493<br>51.9 | 144<br>15.2 | 56<br>5.9 |

○図書館（本館）の満足度で「満足」、「やや満足」と回答した割合は、「施設の利用方法のわかりやすさ」が 65.9%と最も多く、次いで「空調（冷暖房）環境」、「施設のきれいさ」の順であり、施設の基本的性能に対する満足度は高いことがわかりました。一方でその他の項目については、「どちらともいえない」が多く、特徴を感じにくい評価となりました。

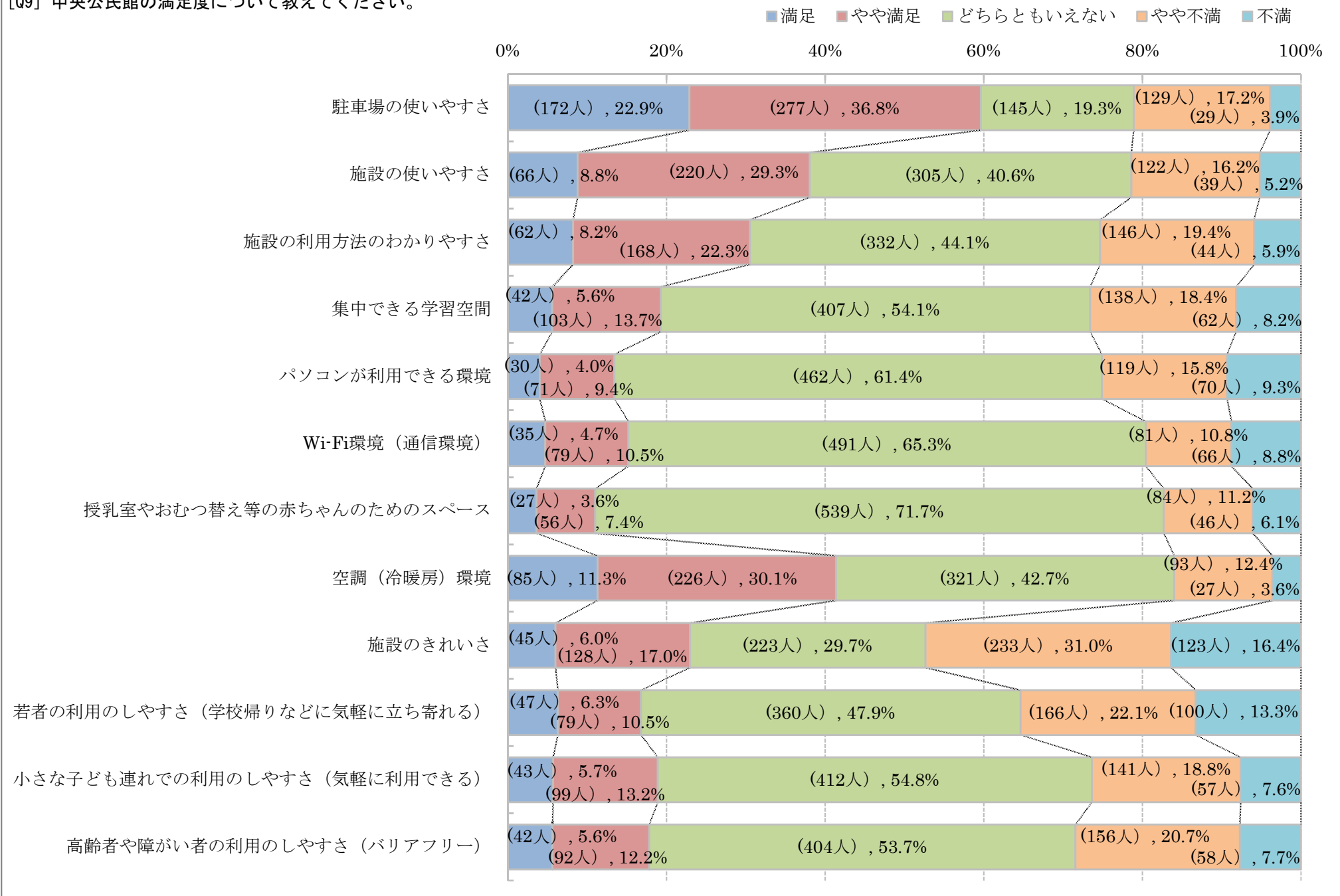
[Q8] 中央公民館へ行ったことは、ありますか。  
(回答者数=1115)



| 単一回答 | 人      | %    |
|------|--------|------|
| 全体   | (1115) |      |
| 1 ある | 752    | 67.4 |
| 2 ない | 363    | 32.6 |

○6割以上の方が中央公民館を利用しています。

[Q9] 中央公民館の満足度について教えてください。

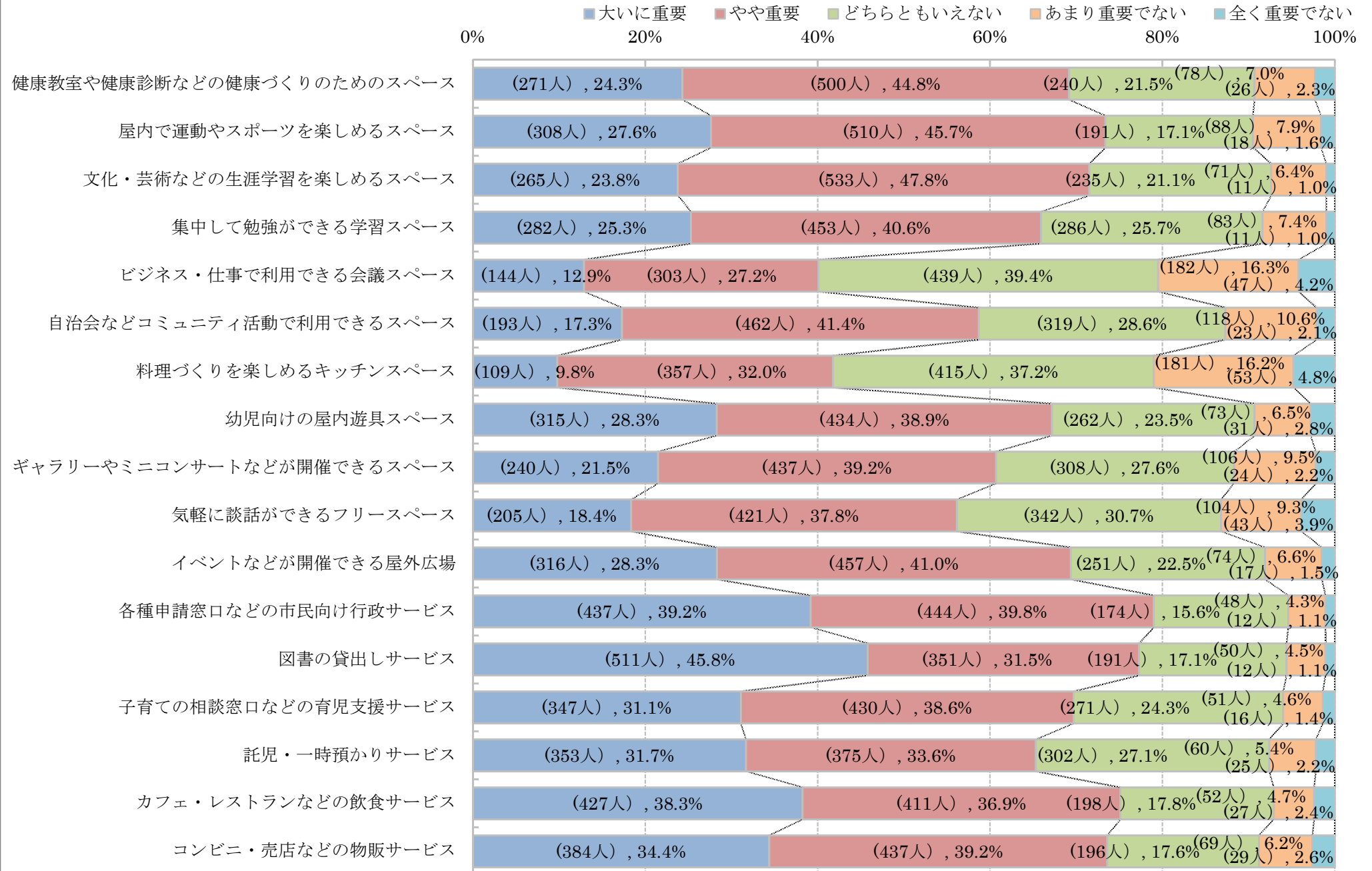


単一回答マトリクス

|    |                             | 1     | 2           | 3           | 4             | 5           |             |
|----|-----------------------------|-------|-------------|-------------|---------------|-------------|-------------|
|    |                             | 全体    | 満足          | やや満足        | どちらとも<br>いえない | やや不満        | 不満          |
| 1  | 駐車場の使いやすさ                   | (752) | 172<br>22.9 | 277<br>36.8 | 145<br>19.3   | 129<br>17.2 | 29<br>3.9   |
| 2  | 施設の使いやすさ                    | (752) | 66<br>8.8   | 220<br>29.3 | 305<br>40.6   | 122<br>16.2 | 39<br>5.2   |
| 3  | 施設の利用方法のわかりやすさ              | (752) | 62<br>8.2   | 168<br>22.3 | 332<br>44.1   | 146<br>19.4 | 44<br>5.9   |
| 4  | 集中できる学習空間                   | (752) | 42<br>5.6   | 103<br>13.7 | 407<br>54.1   | 138<br>18.4 | 62<br>8.2   |
| 5  | パソコンが利用できる環境                | (752) | 30<br>4.0   | 71<br>9.4   | 462<br>61.4   | 119<br>15.8 | 70<br>9.3   |
| 6  | Wi-Fi環境（通信環境）               | (752) | 35<br>4.7   | 79<br>10.5  | 491<br>65.3   | 81<br>10.8  | 66<br>8.8   |
| 7  | 授乳室やおむつ替え等の赤ちゃんのためのスペース     | (752) | 27<br>3.6   | 56<br>7.4   | 539<br>71.7   | 84<br>11.2  | 46<br>6.1   |
| 8  | 空調（冷暖房）環境                   | (752) | 85<br>11.3  | 226<br>30.1 | 321<br>42.7   | 93<br>12.4  | 27<br>3.6   |
| 9  | 施設のきれいさ                     | (752) | 45<br>6.0   | 128<br>17.0 | 223<br>29.7   | 233<br>31.0 | 123<br>16.4 |
| 10 | 若者の利用のしやすさ（学校帰りなどに気軽に立ち寄れる） | (752) | 47<br>6.3   | 79<br>10.5  | 360<br>47.9   | 166<br>22.1 | 100<br>13.3 |
| 11 | 小さな子ども連れでの利用のしやすさ（気軽に利用できる） | (752) | 43<br>5.7   | 99<br>13.2  | 412<br>54.8   | 141<br>18.8 | 57<br>7.6   |
| 12 | 高齢者や障がい者の利用のしやすさ（バリアフリー）    | (752) | 42<br>5.6   | 92<br>12.2  | 404<br>53.7   | 156<br>20.7 | 58<br>7.7   |

○中央公民館の満足度で、「満足」、「やや満足」と回答した割合は、「駐車場の使いやすさ」が 59.7%と最も多く、次いで「空調（冷暖房）環境」、「施設のつかいやすさ」の順であり、図書館（本館）と同様、施設の基本的性能に対する満足度は高いことがわかりました。また、その他の項目についても、図書館（本館）と同様に「どちらともいえない」が多く、特徴を感じにくい評価となりました。

[Q10] (仮称)赤坂センター地区複合施設を整備する場合、どのようなスペースやサービスが重要だと思いますか。

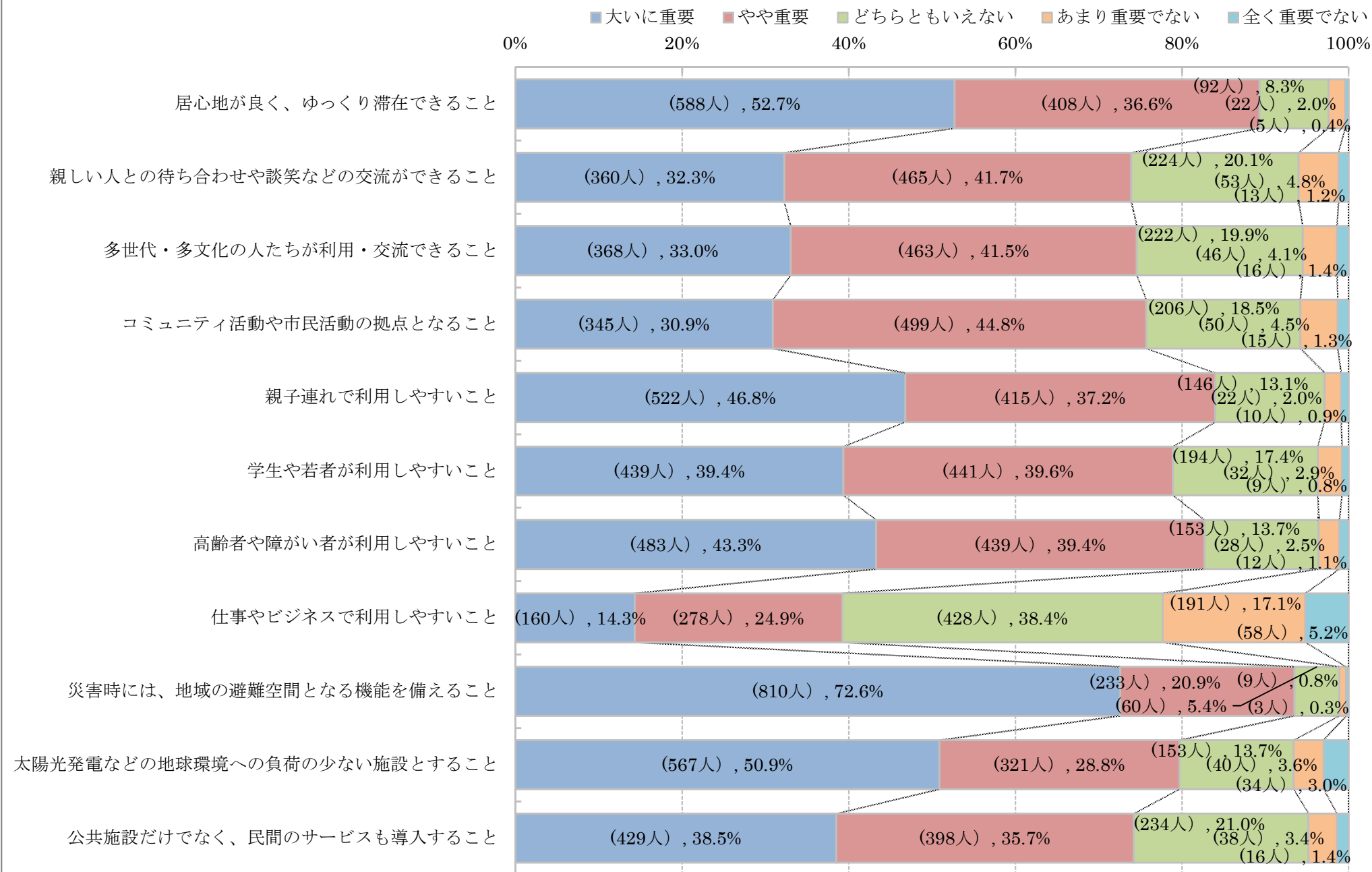


単一回答マトリクス

|    |                           | 1                     | 2           | 3           | 4           | 5         |
|----|---------------------------|-----------------------|-------------|-------------|-------------|-----------|
|    |                           | 大いに重要                 | やや重要        | どちらともいえない   | あまり重要でない    | 全く重要でない   |
| 1  | 健康教室や健康診断などの健康づくりのためのスペース | (1115)<br>271<br>24.3 | 500<br>44.8 | 240<br>21.5 | 78<br>7.0   | 26<br>2.3 |
| 2  | 屋内で運動やスポーツを楽しめるスペース       | (1115)<br>308<br>27.6 | 510<br>45.7 | 191<br>17.1 | 88<br>7.9   | 18<br>1.6 |
| 3  | 文化・芸術などの生涯学習を楽しめるスペース     | (1115)<br>265<br>23.8 | 533<br>47.8 | 235<br>21.1 | 71<br>6.4   | 11<br>1.0 |
| 4  | 集中して勉強ができる学習スペース          | (1115)<br>282<br>25.3 | 453<br>40.6 | 286<br>25.7 | 83<br>7.4   | 11<br>1.0 |
| 5  | ビジネス・仕事で利用できる会議スペース       | (1115)<br>144<br>12.9 | 303<br>27.2 | 439<br>39.4 | 182<br>16.3 | 47<br>4.2 |
| 6  | 自治会などコミュニティ活動で利用できるスペース   | (1115)<br>193<br>17.3 | 462<br>41.4 | 319<br>28.6 | 118<br>10.6 | 23<br>2.1 |
| 7  | 料理づくりを楽しめるキッチンスペース        | (1115)<br>109<br>9.8  | 357<br>32.0 | 415<br>37.2 | 181<br>16.2 | 53<br>4.8 |
| 8  | 幼児向けの屋内遊具スペース             | (1115)<br>315<br>28.3 | 434<br>38.9 | 262<br>23.5 | 73<br>6.5   | 31<br>2.8 |
| 9  | ギャラリーやミニコンサートなどが開催できるスペース | (1115)<br>240<br>21.5 | 437<br>39.2 | 308<br>27.6 | 106<br>9.5  | 24<br>2.2 |
| 10 | 気軽に談話ができるフリースペース          | (1115)<br>205<br>18.4 | 421<br>37.8 | 342<br>30.7 | 104<br>9.3  | 43<br>3.9 |
| 11 | イベントなどが開催できる屋外広場          | (1115)<br>316<br>28.3 | 457<br>41.0 | 251<br>22.5 | 74<br>6.6   | 17<br>1.5 |
| 12 | 各種申請窓口などの市民向け行政サービス       | (1115)<br>437<br>39.2 | 444<br>39.8 | 174<br>15.6 | 48<br>4.3   | 12<br>1.1 |
| 13 | 図書の貸出しサービス                | (1115)<br>511<br>45.8 | 351<br>31.5 | 191<br>17.1 | 50<br>4.5   | 12<br>1.1 |
| 14 | 子育ての相談窓口などの育児支援サービス       | (1115)<br>347<br>31.1 | 430<br>38.6 | 271<br>24.3 | 51<br>4.6   | 16<br>1.4 |
| 15 | 託児・一時預かりサービス              | (1115)<br>353<br>31.7 | 375<br>33.6 | 302<br>27.1 | 60<br>5.4   | 25<br>2.2 |
| 16 | カフェ・レストランなどの飲食サービス        | (1115)<br>427<br>38.3 | 411<br>36.9 | 198<br>17.8 | 52<br>4.7   | 27<br>2.4 |
| 17 | コンビニ・売店などの物販サービス          | (1115)<br>384<br>34.4 | 437<br>39.2 | 196<br>17.6 | 69<br>6.2   | 29<br>2.6 |

○スペースやサービスに関する重要度に関して、「大いに重要」、「やや重要」と回答のあった割合は、「各種申請窓口などの市民向け行政サービス」が79%と最も多く、次いで「図書の貸出しサービス」の77.3%、「カフェ・レストランなどの飲食サービス」の75.2%の順となりました。また、重要度が50%未満は「ビジネス・仕事で利用できる会議スペース」と「料理づくりを楽しめるキッチンスペース」のみであり、多くの選択肢で重要度が50%以上となっていることから、多機能な複合施設が求められていると考えられます。

[Q11] (仮称) 赤坂センター地区複合施設を整備するにあたって、どのような工夫が重要だと思いますか。





単一回答マトリクス

|    |                             | 1                     | 2           | 3           | 4           | 5         |
|----|-----------------------------|-----------------------|-------------|-------------|-------------|-----------|
|    |                             | 大いに重要                 | やや重要        | どちらともいえない   | あまり重要でない    | 全く重要でない   |
| 1  | 居心地が良く、ゆっくり滞在できること          | (1115)<br>588<br>52.7 | 408<br>36.6 | 92<br>8.3   | 22<br>2.0   | 5<br>0.4  |
| 2  | 親しい人との待ち合わせや談笑などの交流ができること   | (1115)<br>360<br>32.3 | 465<br>41.7 | 224<br>20.1 | 53<br>4.8   | 13<br>1.2 |
| 3  | 多世代・多文化の人たちが利用・交流できること      | (1115)<br>368<br>33.0 | 463<br>41.5 | 222<br>19.9 | 46<br>4.1   | 16<br>1.4 |
| 4  | コミュニティ活動や市民活動の拠点となること       | (1115)<br>345<br>30.9 | 499<br>44.8 | 206<br>18.5 | 50<br>4.5   | 15<br>1.3 |
| 5  | 親子連れで利用しやすいこと               | (1115)<br>522<br>46.8 | 415<br>37.2 | 146<br>13.1 | 22<br>2.0   | 10<br>0.9 |
| 6  | 学生や若者が利用しやすいこと              | (1115)<br>439<br>39.4 | 441<br>39.6 | 194<br>17.4 | 32<br>2.9   | 9<br>0.8  |
| 7  | 高齢者や障がい者が利用しやすいこと           | (1115)<br>483<br>43.3 | 439<br>39.4 | 153<br>13.7 | 28<br>2.5   | 12<br>1.1 |
| 8  | 仕事やビジネスで利用しやすいこと            | (1115)<br>160<br>14.3 | 278<br>24.9 | 428<br>38.4 | 191<br>17.1 | 58<br>5.2 |
| 9  | 災害時には、地域の避難空間となる機能を備えること    | (1115)<br>810<br>72.6 | 233<br>20.9 | 60<br>5.4   | 9<br>0.8    | 3<br>0.3  |
| 10 | 太陽光発電などの地球環境への負荷の少ない施設とすること | (1115)<br>567<br>50.9 | 321<br>28.8 | 153<br>13.7 | 40<br>3.6   | 34<br>3.0 |
| 11 | 公共施設だけでなく、民間のサービスも導入すること    | (1115)<br>429<br>38.5 | 398<br>35.7 | 234<br>21.0 | 38<br>3.4   | 16<br>1.4 |

- 複合施設の整備にあたっての工夫に関して、「大いに重要」、「やや重要」と回答のあった割合は、「災害時には、地域の避難空間となる機能を備えること」が 93.5%と最も多く、次いで「居心地が良く、ゆっくり滞在できること」が 89.3%、「親子連れで利用しやすいこと」が 84%の順となりました。また、「仕事やビジネスで利用しやすいこと」以外は重要度が 50%以上となっており、複合施設の整備には多様な工夫が求められています。

**Q12 その他、(仮称)赤坂センター地区複合施設の整備に関してご意見などがありましたら、ご記入ください。**

ご意見・ご要望については、市で確認をしておりますが、分量の関係から抜粋して掲載しております。

- 民間に任せることは任せて、効率の良い運営を期待します。
- 民間企業がある程度自由に営業できる環境が賑わいの創出には必要不可欠だと思います。カフェ等の軽飲食店があると良いです。
- 整備計画の策定は、市民参加のもとで検討を進めることが必要と思います。
- 成田ニュータウンは最近、オールドタウンと言われています。高齢者に優しい街も大事ですが、若い人が安心して子育てできる街にすることが一番大事なことだと思います。
- 図書館を良く利用するのですが、駐車場の使い勝手が悪く階段もあるので早く改善してください。
- 古臭いイメージのあるニュータウン地区を刷新する近未来的な空間に若者や子育て世代が使いやすい施設を希望する。
- もりんぴあのような施設ができれば良いと思います。
- 環境に配慮された施設であるべき。
- 他の公共施設と差別化を図ってほしい。
- あまりお金をかけないあたたかみのある施設になるといいと思います。
- PFIなど、市に財政に可能な限り影響がないよう努力をして整備を進めるべき。
- 既存施設の有効活用も含め複数の選択肢について費用対効果を慎重に見極めるとともに、情報公開を徹底する必要があると思います。

- ポンベルタという商業施設と共に、暇なときに、気軽に行ける施設や、子どもたちだけでも利用できるスペース(成田には子ども向けの施設がなさすぎると思う)、高齢者が行きたくなる空間になればいいと思います。
- 高齢者や障害者が利用しやすいようにバリアフリーに考慮してほしい。
- これ以上ニュータウン地区に施設はいらないと思う。他の地区に予算を使用してもらいたい。成田市はニュータウンだけではないので、市全体の発展を考えて貰いたいと常々思っている。
- 周辺の道路環境の悪化(違法駐車や渋滞等)は防いでいただきたいです。
- 複合施設へのアクセスのしやすさや、車で向かった場合に駐車場の台数が多いと良いと思う。
- 遠方からでも利用できるように、バス停、バスルートを作って欲しい。
- 利用者の駐車場スペースや免許を持たない人でも利用できる市内循環バスなどの充実も希望します。
- 雨の日でも濡れずに行ける駐車場を整備してほしい。
- 目の前の西口大通りを横断する方が非常に多く危険なので、新しい複合施設は動線を考慮した安全に利用できる施設にしていきたいと考えます。
- 子育て世帯が集まる場所にして欲しい。
- 幅広い世代の方々の交流の場になるような施設がいいと思います。夕方からも、仕事終わりの人や放課後の学生も利用して集えるような場。
- 特定団体に貸さない。市民がいつ行っても楽しんで運動ができる施設。
- 子供から高齢者まで気軽に利用でき、明るい雰囲気施設の施設を望みます。
- 屋内の子どもの遊び場を作り、親同士も仲良くなれるような施設があると嬉しい！そして、そんな所で働きたい！
- 外国人同士がコミュニケーションを取れる場や、同じ成田市民同士で日本人、外国人関係なくコミュニケーションが取れる明るい施設になってくれるといいなと思っています。
- 国際都市として、誰でも立ち寄って英語で自由に話せるスペース、英会話ラウンジ(仮称)の設置を希望する。英会話カフェとしても良いと思う。外国人も参加でき、自由に英語を使える場があると良いと思う。
- 障害者に使用しやすい場所にしてほしい。
- 小さい子供ばかり補助金、サービスで税金を使い過ぎ。高校生など、若者に対するサービスがない。
- 公共施設という名目上静かに過ごすことが暗黙の了解になっていると思うので公民館も図書館も未就学児を連れては利用しにくいので子供が生まれてからは行かなくなりました。こども館の様な場が赤坂地区にあるだけでも全然違うのにと感じます。千葉市にあるキボールという複合施設も是非参考にしていきたいです。
- 幼児や小学生、高齢者への施設の充実はすでに感じられるので、中学生、高校生、大学生へのサービスを増やしてほしい。
- カフェや勉強スペースがあると利用しやすい。
- 現状では、小さな子どもたちが安全に遊べる場所(屋内施設)が無く、多世代(おじいちゃん、おばあちゃんと孫)がゆっくりと過ごせる場所がない。
- 現状、小さな子供連れや家族で気軽に利用できる場が赤坂公園くらいになっていると思います。高齢者が増えているのでどこに行っても高齢者の方々に迷惑にならないようにという事を優先せねばならない様に個人的には感じてしまっています。また、公共施設という名目上静かに過ごすことが暗黙の了解になっていると思うので公民館も図書館も未就学児を連れては利用しにくいので子供が生まれてからは行かなくなりました。こども館の様な場が赤坂地区にあるだけでも全然違うのになと感じます。千葉市にあるキボールという複合施設も是非参考にしていきたいです。
- 芸術関連の体験などは、他でもよく見かけるので科学関連の体験などもあったら珍しくて良いのではないかと思います。
- 雨天時にも子が走ったり身体を動かして遊べる空間が必要と感じていました。併せて談話室(子育て相談や親同士の会話ができる場所)や、子を預けて図書館に行けるなど預かりサービスがあると、子育てのストレス解消(雨の日には特に)のために貢献できると思います。
- 成田ニュータウンのほぼ中央に位置するとおもうので、博物館や児童館、プラネタリウムや文化ホールなどの施設なども

あったらいいと思う。

- 国際文化会館以外はステージが狭いホールばかりなので広いホールを作って欲しい。同時にリハーサルや練習をする場所があると、大きな演目を皆で観れる。
- 屋内プールが欲しいです。水泳は全身運動で年齢問わず取り組めるスポーツです。周辺の市町村は市営であるのに、成田にも欲しいです。
- 図書館に併設したカフェがあったら良いと思います。
- 図書館は堅苦しく難しいもの、という雰囲気が良くも悪くも現在の中央図書館にはある気がします。成田市には小さな子供連れで何時間もいられる屋内の施設やお店が少ないです。小さな子連れのママが独身の友達と何時間もいられる場所があるといいと思いました。
- 図書館は、本は充実しているが、椅子やトイレなどは古く改善が必要である。外から見ると全体的に薄暗い感じがする。
- 赤坂センターを中心に赤坂公園の整備をして貰いたい。今のままではただの広場なので合わせて人が来る場所にして頂きたい。

～まとめ～

この度は、多くの貴重なご意見をお寄せいただき、誠にありがとうございました。

今回のアンケートは、(仮称)赤坂センター地区複合施設整備基本調査を実施するにあたり、赤坂地区に立地している公共施設等の利用状況や満足度、複合施設の整備に関するご意見などを把握するため、行ったものであります。

アンケート結果からは、複合施設に求めるスペースやサービス、工夫に関する設問において、多くの選択肢で重要度が50%以上となっていることから、多機能で、様々な世代の方が利用しやすい複合施設が求められていることがわかりました。

皆様からいただいた貴重な意見につきましては、今後の複合施設の整備に向けた取組みに活用させていただきます。

アンケートのご協力ありがとうございました。