

令和 3 年度

成田市下水道事業会計決算書

(令和 3 年度 成田市下水道事業会計決算添付書類)

議案第 17 号

令和3年度 成田市下水道事業会計決算書

1	決 算 報 告 書	2
2	損 益 計 算 書	6
3	剩 余 金 計 算 書	8
4	剩 余 金 処 分 計 算 書 (案)	10
5	貸 借 対 照 表	12

令和4年9月2日提出

成田市長 小泉 一成

令和3年度 成田市下水道

(1) 収益的収入及び支出

収 入

区 分	予 算 額			合 計
	当初予算額	補正予算額	地方公営企業法 第24条第3項の規 定による支出額に 係る財源充当額	
第1款 下水道事業収益	3,570,524,000	△ 56,358,000	0	3,514,166,000
第1項 営業収益	1,463,932,000	△ 22,697,000	0	1,441,235,000
第2項 営業外収益	2,106,592,000	△ 87,092,000	0	2,019,500,000
第3項 特別利益	0	53,431,000	0	53,431,000

支 出

区 分	予 算 額				小 計
	当初予算額	補正予算額	予備費支出及 び流用増減額	地方公営企業 法第24条第 3項の規定に よる支出額	
第1款 下水道事業費用	3,520,639,000	△ 38,657,000	0	0	3,481,982,000
第1項 営業費用	3,438,002,000	△ 46,047,000	0	0	3,391,955,000
第2項 営業外費用	78,637,000	7,390,000	3,244,000	0	89,271,000
第4項 予備費	4,000,000	0	△ 3,244,000	0	756,000

事業決算報告書

(単位 円)

決 算 額	予算額に比べ 決算額の増減	備 考 (うち仮受消費税及び地方消費税)
3,512,340,493	△ 1,825,507	(123,244,788)
1,431,154,729	△ 10,080,271	(118,379,794)
2,027,747,229	8,247,229	(7,614)
53,438,535	7,535	(4,857,380)

(単位 円)

地方公営企業 法第26条第2項 の規定による 繰越額	合 計	決 算 額	地方公営企業 法第26条第2項 の規定による 繰越額	不 用 額	備 考 (うち仮払消費税及び 地方消費税)
0	3,481,982,000	3,474,181,278	0	7,800,722	(92,289,441)
0	3,391,955,000	3,385,759,332	0	6,195,668	(92,265,711)
0	89,271,000	88,421,946	0	849,054	(23,730)
0	756,000	0	0	756,000	

(2) 資本的収入及び支出

収 入

区 分	予 算 額			地方公営企業法第26条の規定による繰越額に係る財源充当額	継 続 費 次 線 越 額 に 係 係 額 る 財 源 充 当 額
	当初予算額	補正予算額	小 計		
第1款 資本的収入	1,221,179,000	△ 102,909,000	1,118,270,000	413,588,000	0
第1項 企業債	855,400,000	△ 87,700,000	767,700,000	310,800,000	0
第2項 出資金	100,118,000	△ 71,868,000	28,250,000	0	0
第3項 補助金	264,388,000	△ 15,945,000	248,443,000	102,788,000	0
第4項 工事負担金	1,273,000	72,604,000	73,877,000	0	0

支 出

区 分	予 算 額			小 計	地方公営企業法第26条の規定による繰越額	継 続 費 次 線 越 額
	当初予算額	補正予算額	予備費支出及び増減額			
第1款 資本的支出	1,628,430,000	△ 121,479,000	0	1,506,951,000	429,185,476	0
第1項 建設改良費	1,226,242,000	△ 121,479,000	0	1,104,763,000	429,185,476	0
第2項 企業債償還金	401,188,000	0	0	401,188,000	0	0
第3項 予備費	1,000,000	0	0	1,000,000	0	0

資本的収入額（前年度財源充当額190,100,000円を除く。）が資本的支出額に不足する額 434,010,138円は、資金 49,943,434円及び当年度分損益勘定留保資金308,186,374円で補てんした。なお不足する額 12,200,000円は、

(単位 円)

合 計	決 算 額	予算額に比べ 決算額の増減	備 考	
1,531,858,000	616,885,349	△ 914,972,651		(6,562,929)
1,078,500,000	430,400,000	△ 648,100,000		
28,250,000	20,250,000	△ 8,000,000		
351,231,000	92,237,000	△ 258,994,000		
73,877,000	73,998,349	121,349		(6,562,929)

(単位 円)

合 計	決 算 額	翌年度繰越額			不 用 額	備 考 (うち仮払消費税及び地方消費税)
		地方公営企業法 第26条の 規定による 繰越額	継 続 繰 越	費 次 額		
1,936,136,476	860,795,487	949,783,800		0	949,783,800	125,557,189 (38,750,393)
1,533,948,476	459,608,220	949,783,800		0	949,783,800	124,556,456 (38,750,393)
401,188,000	401,187,267	0		0	0	733
1,000,000	0	0		0	0	1,000,000

減債積立金 31,492,866円、消費税及び地方消費税資本的収支調整額 32,187,464円、過年度分損益勘定留保
同意済企業債の未発行分をもって翌年度に措置するものとする。

令和3年度 成田市下水道事業損益計算書
(令和3年4月1日から令和4年3月31日まで)

(単位 円)

1 営業収益			
(1) 下水道使用料	1,183,943,735		
(2) 負担金	128,511,200		
(3) その他営業収益	320,000	1,312,774,935	
2 営業費用			
(1) 管渠費	65,571,058		
(2) ポンプ場費	130,736,658		
(3) 総係費	173,312,056		
(4) 流域下水道事業 維持管理費	652,135,536		
(5) 減価償却費	2,266,924,792		
(6) 資産減耗費	4,813,521	3,293,493,621	
営業損失			1,980,718,686
3 営業外収益			
(1) 他会計負担金	106,063,000		
(2) 長期前受金戻入	1,920,339,313		
(3) 雑収益	1,337,302	2,027,739,615	
4 営業外費用			
(1) 支払利息及び 企業債取扱諸費	74,917,681		
(2) 雑支出	14,712,652	89,630,333	1,938,109,282
経常損失			42,609,404
5 特別利益			
(1) 過年度損益修正益	48,581,155	48,581,155	48,581,155
当年度純利益			5,971,751
前年度繰越利益剰余金			0
その他未処分利益剰余金変動額			31,492,866
当年度未処分利益剰余金			37,464,617



令和3年度 成田市
(令和3年4月1日から)

	資本金	剰 余 金			
		資 本 剰 余 金			
		国庫補助金	県補助金	受益者負担金	受贈財産 評価額
当年度開始時残高	4,557,606,009	191,889,626	3,969,723	53,258,276	169,176,212
前年度処分額	118,639,550	0	0	0	0
議会の議決による処分額	118,639,550	0	0	0	0
資本金への組入	118,639,550	0	0	0	0
減債積立金の積立	0	0	0	0	0
処分後残高	4,676,245,559	191,889,626	3,969,723	53,258,276	169,176,212
当年度変動額	20,250,000	0	0	0	0
一般会計出資金の受入	20,250,000	0	0	0	0
減債積立金の取崩	0	0	0	0	0
当年度純利益	0	0	0	0	0
当年度末残高	4,696,495,559	191,889,626	3,969,723	53,258,276	169,176,212

下水道事業剰余金計算書
令和4年3月31日まで)


(単位 円)

		利益剰余金			資本合計
その他 資本剰余金	資本剰余金 合計	減債 積立金	未処分利益 剰余金	利益剰余金 合計	
1,123,423,717	1,541,717,554	0	150,132,416	150,132,416	6,249,455,979
0	0	31,492,866	△118,639,550	△87,146,684	31,492,866
0	0	31,492,866	△118,639,550	△87,146,684	31,492,866
0	0	0	△118,639,550	△118,639,550	0
0	0	31,492,866	△31,492,866	0	0
1,123,423,717	1,541,717,554	31,492,866	(繰越利益剰余金) 0	31,492,866	6,249,455,979
0	0	△31,492,866	37,464,617	5,971,751	26,221,751
0	0	0	0	0	20,250,000
0	0	△31,492,866	31,492,866	0	0
0	0	0	5,971,751	5,971,751	5,971,751
1,123,423,717	1,541,717,554	0	(当年度未処分利益剰余金) 37,464,617	37,464,617	6,275,677,730

令和3年度 成田市下水道事業剰余金処分計算書（案）

（単位 円）

	資本金	資本剰余金	未処分利益剰余金
当年度末残高	4,696,495,559	1,541,717,554	37,464,617
議会の議決による処分数額	31,492,866	0	△ 37,464,617
資本金への組入	31,492,866	0	△ 31,492,866
減債積立金の積立	0	0	△ 5,971,751
処分後残高	4,727,988,425	1,541,717,554	(繰越利益剰余金) 0



令和3年度 成田市下水道事業貸借対照表

(令和4年3月31日)

資産の部

(単位 円)

1 固定資産

(1) 有形固定資産

イ 土地		1,726,264,411	
ロ 建物	256,303,508		
減価償却累計額	<u>△45,690,938</u>	210,612,570	
ハ 構築物	58,881,854,449		
減価償却累計額	<u>△6,123,769,791</u>	52,758,084,658	
ニ 機械及び装置	1,316,733,744		
減価償却累計額	<u>△251,379,772</u>	1,065,353,972	
ホ 工具、器具及び備品	661,340		
減価償却累計額	<u>△74,400</u>	586,940	
ヘ 建設仮勘定		<u>346,400,031</u>	
有形固定資産合計			56,107,302,582

(2) 無形固定資産

イ 施設利用権		<u>1,730,129,724</u>	
無形固定資産合計			1,730,129,724

(3) 投資その他の資産

イ その他投資		<u>7,000,000</u>	
投資その他の資産合計			<u>7,000,000</u>

固定資産合計 57,844,432,306

2 流動資産

(1) 現金預金		302,372,705	
(2) 未収金		173,789,209	
貸倒引当金	<u>△4,000,000</u>	169,789,209	
(3) 前払金		<u>5,700,000</u>	

流動資産合計 477,861,914

資産合計 58,322,294,220

負債の部

(単位 円)

3 固定負債			
(1) 企業債			
イ 建設改良費等の財源に 充てるための企業債	4,380,892,575		
ロ その他の企業債	<u>47,560,000</u>		
企業債合計		<u>4,428,452,575</u>	
固定負債合計			4,428,452,575
4 流動負債			
(1) 企業債			
イ 建設改良費等の財源に 充てるための企業債	381,800,556		
ロ その他の企業債	<u>5,938,000</u>		
企業債合計		387,738,556	
(2) 未払金		249,606,780	
(3) 引当金			
イ 賞与引当金	<u>7,709,000</u>		
引当金合計		7,709,000	
(4) その他流動負債		<u>410,000</u>	
流動負債合計			645,464,336
5 繰延収益			
(1) 長期前受金		52,725,093,957	
長期前受金収益化累計額		<u>△5,752,394,378</u>	
繰延収益合計			<u>46,972,699,579</u>
負債合計			<u>52,046,616,490</u>

資本の部

6 資本金			4,696,495,559
7 剰余金			
(1) 資本剰余金			
イ 国庫補助金	191,889,626		
ロ 県補助金	3,969,723		
ハ 受益者負担金	53,258,276		
ニ 受贈財産評価額	169,176,212		
ホ その他資本剰余金	<u>1,123,423,717</u>		
資本剰余金合計		1,541,717,554	
(2) 利益剰余金			
イ 当年度未処分利益剰余金	<u>37,464,617</u>		
利益剰余金合計		<u>37,464,617</u>	
剰余金合計			<u>1,579,182,171</u>
資本合計			<u>6,275,677,730</u>
負債・資本合計			<u>58,322,294,220</u>

注記

I. 重要な会計方針

1 固定資産の減価償却の方法

(1) 有形固定資産（リース資産を除く。）

・減価償却の方法 定額法による。

・主な耐用年数

建物 8 ～ 50 年

構築物 10 ～ 50 年

機械及び装置 6 ～ 30 年

車両運搬具 4 ～ 5 年

工具、器具及び備品 5 ～ 8 年

(2) 無形固定資産（リース資産を除く。）

・減価償却の方法 定額法による。

・主な耐用年数

施設利用権 45 年

(3) リース資産

・所有権移転ファイナンス・リース取引に係るリース資産

自己所有の固定資産に適用する減価償却方法と同一の方法による。

2 引当金の計上方法

(1) 退職給付引当金

本市は、退職手当組合に加入しており、一般会計との取り決めにより、追加的負担は全額一般会計において措置することとなっているため、退職給付引当金は計上していない。

(2) 賞与引当金

職員の期末・勤勉手当の支給及びこれに係る法定福利費の支出に備えるため、当年度末における支給（支払）見込額に基づき、当年度の負担に属する額を計上している。

(3) 貸倒引当金

債権の不納欠損による損失に備えるため、実績率等による回収不能見込額を計上している。

3 消費税及び地方消費税の会計処理

消費税及び地方消費税の会計処理は税抜方式によっている。

II. 貸借対照表関連

1 企業債の償還に係る他会計の負担

貸借対照表に計上されている企業債（1 年以内に償還予定のものも含む。）のうち、一般会計が負担すると見込まれる額は 1, 186, 709, 920 円である。

Ⅲ. セグメント情報の開示

1 セグメントの概要

成田市下水道事業は、事業全体をもって単一セグメントとしている。

Ⅳ. リース契約により使用する固定資産

1 所有権移転外ファイナンス・リース取引の処理方法

通常の賃貸借取引に係る方法に準じた会計処理による。

2 所有権移転外ファイナンス・リース取引に係る未経過リース料相当額

1年内 3,310,020円

1年超 3,086,550円

計 6,396,570円



令和3年度 成田市下水道事業会計決算添付書類

1	事業報告書	-----	17
2	キャッシュ・フロー計算書	-----	26
3	収益費用明細書	-----	27
4	固定資産明細書	-----	30
5	企業債明細書	-----	32



令和3年度 成田市下水道事業報告書

1 概況

(1) 総括事項

成田市下水道事業は、市民生活や経済活動に欠かすことのできない必要なライフラインとして、下水道の未普及対策、浸水対策、地震対策等の各事業を行い、健全な下水道事業運営に努めてまいりました。

イ 業務状況

令和3年度末の水洗化人口は97,934人で前年度比412人(0.4%)の減少となり、普及率は77.1%で前年度比0.2ポイントの増加となりました。

また、年間有収水量は10,353,088^m³で前年度比66,617^m³(0.6%)の減少となりました。

ロ 建設状況

下水道の未普及対策については、飯仲地区及び宗吾地区において、汚水管渠の整備工事を実施しました。

浸水対策については、寺台地先及び大清水地先において、大雨による浸水被害を軽減するために雨水管渠の整備工事を実施しました。

地震対策については、令和2年度に策定した「成田市下水道総合地震対策計画」に基づき、根木名川中継ポンプ場耐震補強工事を令和3年度から令和4年度にかけて実施しております。

施設の改築・更新事業として、管路・ポンプ場施設の改築工事及びマンホール蓋の更新工事を実施しました。

ハ 財務状況（消費税抜き表示）

本年度の収益的収支は、下水道事業収益が3,389,095,705円で、内訳は、営業収益が1,312,774,935円、営業外収益が2,027,739,615円、特別利益が48,581,155円となりました。

また、下水道事業費用は3,383,123,954円で、営業費用が3,293,493,621円、営業外費用が89,630,333円となりました。

この結果、収益的収支差し引きは5,971,751円の純利益を計上することとなりました。

次に、資本的収支は、資本的収入額が610,322,420円で、内訳は、企業債が430,400,000円、出資金が20,250,000円、補助金が92,237,000円、工事負担金が67,435,420円となりました。

また、資本的支出額は822,045,094円で、内訳は、建設改良費が420,857,827円、企業債償還金が401,187,267円となりました。

(2) 経営指標に関する事項

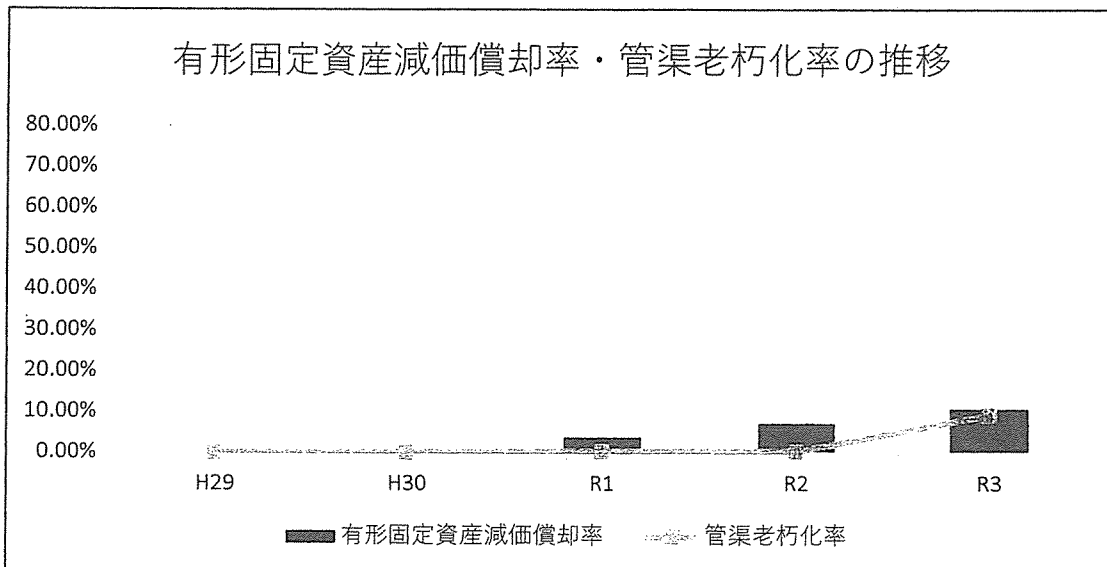
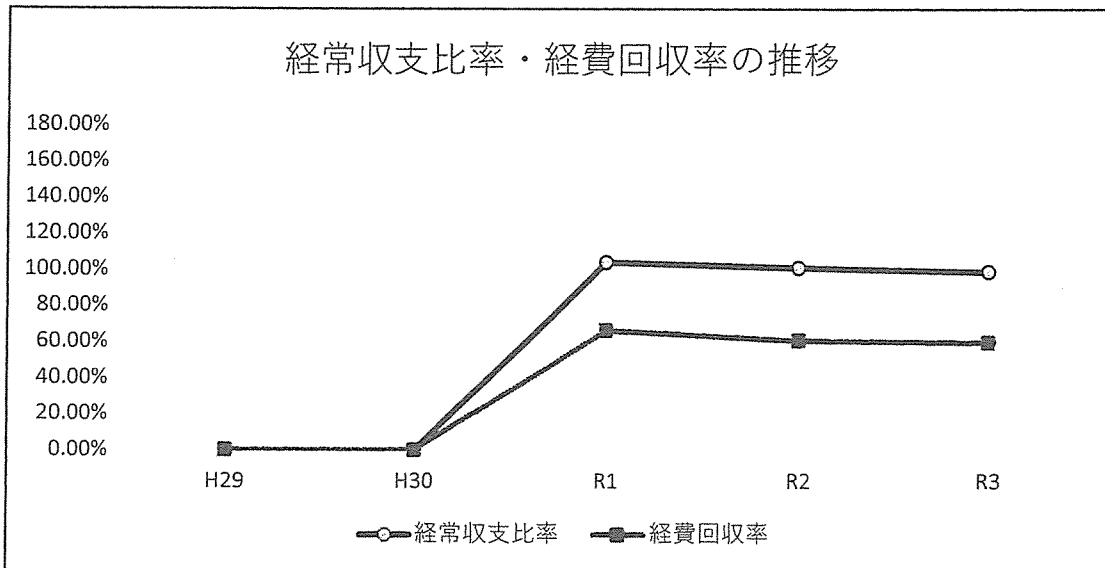
令和3年度決算における経営成績について、経営の健全性を示す経常収支比率は、下水道使用料収入の減少及び経常費用の増加により前年度比2.20ポイント減の98.74%となりました。また料金水準の妥当性を示す経費回収率は、前年度比0.93ポイント減の59.66%となりました。

一方、償却対象資産の減価償却の状況を示す有形固定資産減価償却率は、前年度比3.52ポイント増の10.62%、法定耐用年数を経過した管渠延長の割合を示す管渠老朽化率は前年度比8.96ポイント増の9.18%と老朽化が進んでいます。

〈経営指数の推移〉

	H29	H30	R1	R2	R3
経常収支比率	—	—	103.94%	100.94%	98.74%
経費回収率	—	—	66.23%	60.59%	59.66%
有形固定資産減価償却率	—	—	3.61%	7.10%	10.62%
管渠老朽化率	—	—	0.22%	0.22%	9.18%

※令和元年度より地方公営企業法を適用しているため、適用前は算出していない。



(

(

(2) 議会議決事項

議案番号	件名	提出年月日	議決年月日
第23号	令和2年度成田市下水道事業会計利益の処分及び決算の認定を求めるについて	R3. 9. 3	R3. 9. 30
第25号	令和3年度成田市下水道事業会計補正予算(第1号)	R3. 11. 26	R3. 12. 15
第21号	令和3年度成田市下水道事業会計補正予算(第2号)	R4. 2. 18	R4. 3. 17
第30号	令和4年度成田市下水道事業会計予算	R4. 2. 18	R4. 3. 17

(3) 行政官庁認可事項

該当事項なし

(4) 職員に関する事項

(単位 人)

	令和3年度	令和2年度	増 減	備 考
事務職員	5	6	△ 1	
技術職員	6	6	0	
計	11	12	△ 1	

(5) 料金その他供給条件の設定、変更に関する事項

該当事項なし

2 工 事

(1) 建設工事の概況

工 事 名	工 事 費	工 事 内 容
江川汚水4号支線築造工事（飯仲）	19,232,400 円	工事延長 196m 管渠工（開削） 硬質塩化ビニル管 内径200mm
宗吾汚水1号枝管築造工事 （宗吾二丁目）	18,890,300 円	工事延長 20m 管渠工（開削） 硬質塩化ビニル管 内径200mm
江川汚水3号枝管築造工事 （飯仲）市場内	16,021,500 円	工事延長 176m 管渠工（開削） 硬質塩化ビニル管 内径200mm
宗吾汚水1号枝管築造工事 （宗吾三丁目）	11,333,300 円	工事延長 89m 管渠工（開削） 硬質塩化ビニル管 内径200mm

(2) 改良工事の概況

工 事 名	工 事 費	工 事 内 容
下水道管路施設改築工事 （ストックマネジメント）	67,288,100 円	4スパン 189m 管更生工 ヒューム管 内径1650mm
マンホールポンプ他更新工事 （久住幹線4号マンホール他3箇所）	17,628,600 円	着脱式水中ポンプ更新 3台 投込圧力式水位計更新 1台

着工年月日	竣工年月日	備 考
R 3. 10. 15	R 4. 3. 11	
R 3. 2. 19	R 3. 7. 9	
R 3. 8. 20	R 3. 12. 16	
R 2. 12. 18	R 3. 4. 16	

着工年月日	竣工年月日	備 考
R 3. 8. 3	R 3. 11. 30	
R 3. 6. 18	R 4. 1. 31	

3 業 務

(1) 業務量

区 分	令和3年度	令和2年度	比 較	
			増 減	比 率
行政区域内人口	130,202人	131,263人	△ 1,061人	△0.8%
処理区域内人口	100,424人	100,893人	△ 469人	△0.5%
水洗化人口	97,934人	98,346人	△ 412人	△0.4%
普 及 率	77.1%	76.9%	0.2ポイント	—
水洗化率	97.5%	97.5%	0ポイント	—
有 収 水 量	10,353,088m ³	10,419,705m ³	△ 66,617m ³	△0.6%

(2) 事業収入に関する事項

(単位 円)

区 分	当年度決算額	前年度決算額	比 較	
			増 減	比 率
下水道事業収益	3,389,095,705	3,390,643,182	△ 1,547,477	0.0%
営業収益	1,312,774,935	1,318,805,670	△ 6,030,735	△0.5%
営業外収益	2,027,739,615	2,071,837,512	△ 44,097,897	△2.1%
特別利益	48,581,155	0	48,581,155	100%

(3) 事業費に関する事項

(単位 円)

区 分	当年度決算額	前年度決算額	比 較	
			増 減	比 率
下水道事業費用	3,383,123,954	3,359,150,316	23,973,638	0.7%
営業費用	3,293,493,621	3,265,271,905	28,221,716	0.9%
営業外費用	89,630,333	93,878,411	△ 4,248,078	△4.5%

(4) その他主要な事項

該当事項なし

4 会 計

(1) 重要契約の要旨 (2,000万円以上)

(単位 円)

契 約 の 内 容	契 約 金 額	契 約 相 手 方	契 約 年 月 日
根木名川雨水7号支線築造工事(寺台)その2	118,140,000	(株)小高興業	R 3. 6. 7
下水道管路施設改築工事(ストックマネジメント)	52,580,000	(株)大松建設	R 3. 8. 2

(2) 企業債の概況

(単位 円)

区 分	前年度末残高	当年度借入高	当年度償還高	当年度末残高
企 業 債	4,786,978,398	430,400,000	401,187,267	4,816,191,131

(3) その他会計経理に関する重要事項

該当事項なし

5 その他

(1) 一般会計負担金等の使途について

イ 収益的収入

- ① 一般会計負担金 234,394,000円は、減価償却費他に 191,480,953円(特定収入以外)、委託料他(課税仕入)に 42,913,047円(特定収入)をそれぞれ充当した。

ロ 資本的収入

- ① 国庫補助金 92,237,000円は、工事請負費他(課税仕入)に全額(特定収入)充当した。
② 工事負担金 73,998,349円は、工事請負費他(課税仕入)に全額(特定収入)充当した。

令和3年度 成田市下水道事業キャッシュ・フロー計算書

(令和3年4月1日から令和4年3月31日まで)

(単位 円)

1 業務活動によるキャッシュ・フロー

当年度純利益	5,971,751
減価償却費	2,266,924,792
資産減耗費	4,813,521
貸倒引当金の増減額 (△は減少)	△40,000
賞与引当金の増減額 (△は減少)	△154,000
長期前受金戻入額	△1,920,339,313
支払利息	74,917,681
未収金の増減額 (△は増加)	90,372,831
未払金の増減額 (△は減少)	△102,638,204
前払金の増減額 (△は増加)	8,820,000
小計	428,649,059
利息の支払額	△74,917,681
業務活動によるキャッシュ・フロー	353,731,378

2 投資活動によるキャッシュ・フロー

有形固定資産の取得による支出	△409,586,209
無形固定資産の取得による支出	△17,834,547
国庫補助金等による収入	92,237,000
工事負担金による収入	73,998,349
投資活動によるキャッシュ・フロー	△261,185,407

3 財務活動によるキャッシュ・フロー

建設改良費等の財源に充てるための企業債による収入	430,400,000
建設改良費等の財源に充てるための企業債の償還による支出	△395,185,267
その他企業債の償還による支出	△6,002,000
他会計からの出資金による収入	20,250,000
財務活動によるキャッシュ・フロー	49,462,733

資金増加額 (又は減少額)	142,008,704
資金期首残高	160,364,001
資金期末残高	302,372,705

令和3年度 成田市下水道事業会計収益費用明細書

収 入

(単位 円)

款	項	目	節	金額	備考
下水道事業収益	営業収益			3,389,095,705	
		下水道使用料		1,183,943,735	
			下水道使用料	1,183,943,735	
		負担金		128,511,200	
			一般会計負担金	128,331,000	
			その他負担金	180,200	
		その他営業収益		320,000	
			手数料	320,000	
		営業外収益		2,027,739,615	
		他会計負担金		106,063,000	
			一般会計負担金	106,063,000	
		長期前受金戻入		1,920,339,313	
			長期前受金戻入	1,920,339,313	
		雑収益		1,337,302	
			下水道用地占用料	1,010,052	
			その他雑収益	327,250	
		特別利益			
過年度損益修正益				48,581,155	
	過年度損益修正益			48,581,155	

支 出

(単位 円)

款	項	目	節	金額	備考
下水道事				3,383,123,954	
業費用	営業費用			3,293,493,621	
		管渠費		65,571,058	
			給料	6,818,100	予算額 6,819,000
			手当	4,322,966	予算額 4,353,000
			法定福利費	4,119,695	予算額 4,120,000
			賞与引当金繰入額	1,000,000	予算額 1,000,000
			備用品費	878,760	
			委託料	31,512,200	
			賃借料	741,497	
			修繕費	15,954,000	
			保険料	223,840	
		ポンプ場費		130,736,658	
			給料	3,057,000	予算額 3,061,000
			手当	1,526,120	予算額 2,036,000
			法定福利費	1,847,039	予算額 1,848,000
			賞与引当金繰入額	506,000	予算額 506,000
			備用品費	59,030	
			燃料費	156,345	
			光熱水費	29,459,478	
			通信運搬費	1,918,210	
			委託料	81,400,457	
			修繕費	9,819,000	
			負担金	945,000	
			保険料	42,979	
		総係費		173,312,056	
			給料	19,155,742	予算額 19,156,000
			手当	13,023,052	予算額 14,038,000
			法定福利費	14,018,161	予算額 14,020,000
			賞与引当金繰入額	4,201,000	予算額 4,201,000

款	項	目	節	金額	備考
			旅費	10,673	
			報償費	260,170	
			備用品費	195,868	
			被服費	7,000	
			燃料費	131,512	
			印刷製本費	175,000	
			通信運搬費	20,895	
			委託料	91,876,154	
			手数料	2,153,886	
			賃借料	3,109,900	
			修繕費	191,920	
			負担金	21,828,477	
			保険料	37,174	
			貸倒引当金繰入額	2,915,472	
		流域下水道事業維持管理費		652,135,536	
			流域下水道事業維持管理費負担金	652,135,536	
		減価償却費		2,266,924,792	
			有形固定資産減価償却費	2,156,788,509	
			無形固定資産減価償却費	110,136,283	
		資産減耗費		4,813,521	
			固定資産除却費	4,813,521	
	営業外費用			89,630,333	
		支払利息及び企業債取扱諸費		74,917,681	
			企業債利息	74,917,681	
		雑支出		14,712,652	
			還付金	237,335	
			その他雑支出	14,475,317	

固 定 資 産

(1) 有形固定資産明細書

資産の種類	年度当初現在高	当年度増加額	当年度減少額	年度末現在高
土地	1,724,997,709	1,266,702	0	1,726,264,411
建物	218,813,413	37,490,095	0	256,303,508
構築物	58,586,812,845	295,041,604	0	58,881,854,449
機械及び装置	1,212,184,833	109,362,432	4,813,521	1,316,733,744
工具、器具及び備品	661,340	0	0	661,340
建設仮勘定	293,696,748	420,898,427	368,195,144	346,400,031
計	62,037,166,888	864,059,260	373,008,665	62,528,217,483

(2) 無形固定資産明細書

資産の種類	年度当初現在高	当年度増加額	当年度減少額	当年度減価償却高
施設利用権	1,822,431,460	17,834,547	0	110,136,283
計	1,822,431,460	17,834,547	0	110,136,283

(3) 投資その他の資産明細書

資産の種類	年度当初現在高	当年度増加額	当年度減少額	年度末現在高
その他資産	7,000,000	0	0	7,000,000
計	7,000,000	0	0	7,000,000

明 細 書

令和4年3月31日現在

(単位 円)

減価償却累計額			年度末償却未済高	備 考
当年度増加額	当年度減少額	累 計		
0	0	0	1,726,264,411	
14,653,829	0	45,690,938	210,612,570	
2,056,762,224	0	6,123,769,791	52,758,084,658	
85,298,056	0	251,379,772	1,065,353,972	
74,400	0	74,400	586,940	
0	0	0	346,400,031	
2,156,788,509	0	6,420,914,901	56,107,302,582	

(単位 円)

年度末現在高	備 考
1,730,129,724	
1,730,129,724	

(単位 円)

備 考
公益財団法人千葉県下水道公社出捐金

企 業 債

種 類	発行年月日	発行総額	償 還 高	
			当年度償還高	償還高累計
建設改良等の財源に 充てるための企業債	平成 4年 5月27日	92,500,000	6,579,921	92,500,000
	平成 4年 5月27日	25,000,000	1,778,357	25,000,000
	平成 4年 5月29日	204,300,000	14,532,734	204,300,000
	平成 5年 5月28日	214,400,000	13,183,258	200,630,299
	平成 5年 5月28日	114,700,000	7,052,797	107,333,466
	平成 6年 3月23日	66,800,000	3,708,951	58,967,231
	平成 6年 5月27日	3,200,000	186,952	2,801,368
	平成 6年10月31日	224,100,000	13,000,795	188,950,460
	平成 7年 5月26日	48,600,000	2,639,073	40,051,179
	平成 7年 5月30日	76,000,000	4,725,409	71,086,094
	平成 7年 5月30日	21,300,000	1,324,358	19,922,813
	平成 7年10月30日	9,400,000	542,657	8,552,496
	平成 7年10月30日	163,200,000	8,301,981	132,011,867
	平成 8年 5月16日	104,800,000	6,042,409	92,077,082
	平成 8年 5月16日	15,800,000	910,974	13,881,851
	平成 8年 5月20日	34,500,000	1,754,911	26,857,629
	平成 8年 7月30日	8,400,000	486,104	7,375,700
	平成 8年 7月31日	226,300,000	11,511,194	176,170,472
	平成 9年 5月23日	61,500,000	3,250,958	51,217,482
	平成 9年 5月23日	81,300,000	4,297,608	67,707,014
	平成 9年 5月23日	15,900,000	840,492	13,241,593
	平成 9年 5月26日	303,400,000	14,292,189	226,129,236
	平成 9年 5月26日	35,400,000	1,667,579	26,384,228
	平成10年 5月25日	268,300,000	11,969,457	191,258,255
	平成10年 5月25日	31,500,000	1,405,285	22,454,846
	平成10年 5月28日	138,200,000	6,888,536	109,160,643
	平成10年 5月28日	16,800,000	837,391	13,269,889
	平成11年 5月25日	70,200,000	3,033,369	47,465,820
	平成11年 5月28日	148,700,000	7,148,476	110,971,469
	平成11年 5月28日	239,400,000	11,478,948	178,906,984

明 細 書

令和4年3月31日現在 (単位 円)

未償還残高	発行価額	利率%	償還終期	備 考
0	92,500,000	5.50	令和4年3月25日	財務省
0	25,000,000	5.50	令和4年3月25日	財務省
0	204,300,000	5.50	令和4年3月31日	郵便貯金・簡易生命保険管理機構
13,769,701	214,400,000	4.40	令和5年3月25日	財務省
7,366,534	114,700,000	4.40	令和5年3月25日	財務省
7,832,769	66,800,000	3.65	令和6年3月1日	財務省
398,632	3,200,000	4.30	令和6年3月25日	財務省
35,149,540	224,100,000	4.50	令和6年9月25日	財務省
8,548,821	48,600,000	3.85	令和7年3月25日	財務省
4,913,906	76,000,000	3.95	令和5年3月20日	地方公共団体金融機構
1,377,187	21,300,000	3.95	令和5年3月20日	地方公共団体金融機構
847,504	9,400,000	3.25	令和5年9月20日	地方公共団体金融機構
31,188,133	163,200,000	3.15	令和7年9月30日	かんぽ生命保険
12,722,918	104,800,000	3.45	令和6年3月20日	地方公共団体金融機構
1,918,149	15,800,000	3.45	令和6年3月20日	地方公共団体金融機構
7,642,371	34,500,000	3.40	令和8年3月25日	財務省
1,024,300	8,400,000	3.50	令和6年3月20日	地方公共団体金融機構
50,129,528	226,300,000	3.40	令和8年3月25日	財務省
10,282,518	61,500,000	2.65	令和7年3月20日	地方公共団体金融機構
13,592,986	81,300,000	2.65	令和7年3月20日	地方公共団体金融機構
2,658,407	15,900,000	2.65	令和7年3月20日	地方公共団体金融機構
77,270,764	303,400,000	2.60	令和9年3月25日	財務省
9,015,772	35,400,000	2.60	令和9年3月25日	財務省
77,041,745	268,300,000	2.00	令和10年3月25日	財務省
9,045,154	31,500,000	2.00	令和10年3月25日	財務省
29,039,357	138,200,000	2.10	令和8年3月20日	地方公共団体金融機構
3,530,111	16,800,000	2.10	令和8年3月20日	地方公共団体金融機構
22,734,180	70,200,000	1.70	令和11年3月25日	財務省
37,728,531	148,700,000	1.80	令和9年3月20日	地方公共団体金融機構
60,493,016	239,400,000	1.75	令和9年3月20日	地方公共団体金融機構

種 類	発行年月日	発行総額	償 還 高	
			当年度償還高	償還高累計
建設改良等の財源に 充てるための企業債	平成11年 5月28日	36,800,000	1,769,091	27,463,013
	平成11年12月20日	4,900,000	236,704	3,505,926
	平成11年12月24日	771,900,000	33,537,542	496,738,655
	平成12年 4月28日	36,700,000	1,754,445	25,367,609
	平成12年 4月28日	193,000,000	9,226,372	133,404,594
	平成12年 5月26日	72,300,000	3,099,607	45,151,845
	平成13年 3月26日	439,300,000	18,311,354	260,677,611
	平成13年 3月29日	29,900,000	1,382,344	19,539,749
	平成13年 5月25日	81,300,000	3,388,830	48,242,864
	平成13年 5月25日	478,700,000	19,953,666	284,057,301
	平成13年 5月30日	38,900,000	1,798,433	25,421,282
	平成13年 5月30日	228,700,000	10,573,312	149,456,219
	平成14年 5月27日	96,100,000	3,962,890	51,565,866
	平成14年 5月30日	140,600,000	6,432,924	84,256,717
	平成14年 5月30日	51,900,000	2,374,600	31,101,876
	平成14年 9月30日	1,100,000	49,749	636,900
	平成14年10月18日	290,800,000	11,856,130	151,784,986
	平成15年 5月26日	57,400,000	2,311,860	30,550,965
	平成15年 5月29日	51,600,000	2,280,087	30,131,084
	平成15年 5月29日	61,000,000	2,695,451	35,620,080
	平成15年 7月30日	2,100,000	93,487	1,197,245
	平成15年 8月 8日	248,900,000	10,047,459	127,875,191
	平成16年 5月27日	221,500,000	8,760,261	100,774,464
	平成16年 5月27日	44,800,000	1,771,827	20,382,375
	平成16年 5月28日	53,100,000	2,334,950	26,860,313
	平成17年 5月27日	38,200,000	1,647,875	17,859,154
平成17年 5月27日	55,900,000	2,411,419	26,134,207	
平成17年 5月27日	32,200,000	1,249,713	13,473,515	
平成17年 5月27日	172,600,000	6,698,774	72,221,381	
平成18年 5月26日	112,400,000	4,237,146	41,681,402	

未償還残高	発行価額	利率%	償還終期	備 考
9,336,987	36,800,000	1.80	令和9年3月20日	地方公共団体金融機構
1,394,074	4,900,000	2.10	令和9年9月20日	地方公共団体金融機構
275,161,345	771,900,000	2.10	令和11年9月25日	財務省
11,332,391	36,700,000	2.10	令和10年3月20日	地方公共団体金融機構
59,595,406	193,000,000	2.10	令和10年3月20日	地方公共団体金融機構
27,148,155	72,300,000	2.00	令和12年3月25日	財務省
178,622,389	439,300,000	1.60	令和13年3月1日	財務省
10,360,251	29,900,000	1.70	令和11年3月20日	地方公共団体金融機構
33,057,136	81,300,000	1.60	令和13年3月25日	財務省
194,642,699	478,700,000	1.60	令和13年3月25日	財務省
13,478,718	38,900,000	1.70	令和11年3月20日	地方公共団体金融機構
79,243,781	228,700,000	1.70	令和11年3月20日	地方公共団体金融機構
44,534,134	96,100,000	2.10	令和14年3月25日	財務省
56,343,283	140,600,000	2.00	令和12年3月20日	地方公共団体金融機構
20,798,124	51,900,000	2.00	令和12年3月20日	地方公共団体金融機構
463,100	1,100,000	1.90	令和12年9月20日	地方公共団体金融機構
139,015,014	290,800,000	1.90	令和14年9月25日	財務省
26,849,035	57,400,000	0.90	令和15年3月25日	財務省
21,468,916	51,600,000	0.90	令和13年3月20日	地方公共団体金融機構
25,379,920	61,000,000	0.90	令和13年3月20日	地方公共団体金融機構
902,755	2,100,000	1.40	令和13年3月20日	地方公共団体金融機構
121,024,809	248,900,000	1.50	令和15年3月25日	財務省
120,725,536	221,500,000	2.10	令和16年3月25日	財務省
24,417,625	44,800,000	2.10	令和16年3月25日	財務省
26,239,687	53,100,000	2.10	令和14年3月20日	地方公共団体金融機構
20,340,846	38,200,000	1.90	令和15年3月20日	地方公共団体金融機構
29,765,793	55,900,000	1.90	令和15年3月20日	地方公共団体金融機構
18,726,485	32,200,000	2.00	令和17年3月25日	財務省
100,378,619	172,600,000	2.00	令和17年3月25日	財務省
70,718,598	112,400,000	2.30	令和18年3月25日	財務省

種 類	発行年月日	発行総額	償 還 高	
			当年度償還高	償還高累計
建設改良等の財源に 充てるための企業債	平成18年 5月26日	28,700,000	1,081,905	10,642,849
	平成18年 5月30日	16,800,000	705,771	6,942,776
	平成18年 5月30日	29,800,000	1,251,905	12,315,163
	平成19年 5月24日	72,000,000	2,674,594	24,390,044
	平成19年 5月24日	16,800,000	624,072	5,691,010
	平成19年 5月30日	7,900,000	326,282	2,975,409
	平成20年 5月27日	9,200,000	333,002	2,750,251
	平成20年 9月25日	101,800,000	3,664,918	28,841,863
	平成21年 5月26日	92,200,000	3,284,816	24,453,680
	平成21年 5月26日	2,100,000	74,817	556,971
	平成22年 5月26日	159,200,000	5,593,503	36,914,552
	平成22年 5月26日	3,600,000	126,487	834,752
	平成23年 5月26日	2,300,000	80,481	461,946
	平成24年 3月26日	110,100,000	3,817,701	18,458,345
	平成24年 5月28日	154,400,000	5,401,008	26,164,535
	平成25年 5月30日	60,700,000	2,130,702	8,347,320
	平成25年 9月20日	42,100,000	5,046,194	42,100,000
	平成25年 9月20日	13,100,000	1,570,193	13,100,000
	平成25年 9月20日	4,100,000	463,549	3,867,356
	平成26年 3月27日	22,300,000	771,934	2,283,865
	平成26年 5月27日	124,600,000	4,313,135	12,760,966
	平成27年 3月26日	11,200,000	921,617	3,659,013
	平成27年 3月26日	16,500,000	576,466	1,146,076
	平成27年 5月28日	68,000,000	2,375,736	4,723,218
	平成28年 3月24日	47,400,000	1,784,562	1,784,562
	平成28年 5月26日	70,900,000	2,768,492	2,768,492
	平成29年 3月30日	10,400,000	0	0
	平成29年 3月30日	18,000,000	0	0
平成29年 5月25日	9,600,000	800,000	1,600,000	
平成29年 5月25日	91,900,000	0	0	

未償還残高	発行価額	利率%	償還終期	備 考
18,057,151	28,700,000	2.30	令和18年 3月25日	財務省
9,857,224	16,800,000	2.30	令和16年 3月20日	地方公共団体金融機構
17,484,837	29,800,000	2.30	令和16年 3月20日	地方公共団体金融機構
47,609,956	72,000,000	2.10	令和19年 3月25日	財務省
11,108,990	16,800,000	2.10	令和19年 3月25日	財務省
4,924,591	7,900,000	2.10	令和17年 3月20日	地方公共団体金融機構
6,449,749	9,200,000	2.20	令和20年 3月25日	財務省
72,958,137	101,800,000	2.10	令和20年 9月 1日	財務省
67,746,320	92,200,000	2.10	令和21年 3月25日	財務省
1,543,029	2,100,000	2.10	令和21年 3月25日	財務省
122,285,448	159,200,000	2.00	令和22年 3月25日	財務省
2,765,248	3,600,000	2.00	令和22年 3月25日	財務省
1,838,054	2,300,000	1.80	令和23年 3月25日	財務省
91,641,655	110,100,000	1.70	令和24年 3月 1日	財務省
128,235,465	154,400,000	1.60	令和24年 3月25日	財務省
52,352,680	60,700,000	1.40	令和25年 3月20日	地方公共団体金融機構
0	42,100,000	0.50	令和 4年 3月20日	地方公共団体金融機構
0	13,100,000	0.50	令和 4年 3月20日	地方公共団体金融機構
232,644	4,100,000	0.50	令和 4年 9月20日	地方公共団体金融機構
20,016,135	22,300,000	1.40	令和26年 3月20日	地方公共団体金融機構
111,839,034	124,600,000	1.40	令和26年 3月25日	財務省
7,540,987	11,200,000	0.50	令和12年 3月20日	地方公共団体金融機構
15,353,924	16,500,000	1.20	令和27年 3月20日	地方公共団体金融機構
63,276,782	68,000,000	1.20	令和27年 3月20日	地方公共団体金融機構
45,615,438	47,400,000	0.50	令和28年 3月20日	地方公共団体金融機構
68,131,508	70,900,000	0.20	令和28年 3月20日	地方公共団体金融機構
10,400,000	10,400,000	0.60	令和29年 3月20日	地方公共団体金融機構
18,000,000	18,000,000	0.60	令和29年 3月20日	地方公共団体金融機構
8,000,000	9,600,000	0.10	令和14年 3月20日	地方公共団体金融機構
91,900,000	91,900,000	0.60	令和29年 3月20日	地方公共団体金融機構

種 類	発行年月日	発行総額	償 還 高	
			当年度償還高	償還高累計
建設改良等の財源に 充てるための企業債	平成29年 5月26日	28,700,000	0	0
	平成30年 3月26日	53,300,000	0	0
	平成30年 3月26日	26,700,000	0	0
	平成30年 5月24日	12,000,000	1,000,000	1,000,000
	平成30年 5月24日	107,100,000	0	0
	平成31年 3月25日	18,000,000	0	0
	令和 1年 5月27日	24,700,000	0	0
	令和 1年 5月27日	94,800,000	0	0
	令和 2年 3月26日	20,300,000	0	0
	令和 2年 3月26日	47,900,000	0	0
	令和 2年 3月26日	22,200,000	0	0
	令和 2年 3月26日	180,900,000	0	0
	令和 2年 6月25日	14,600,000	0	0
	令和 3年 3月25日	101,700,000	0	0
	令和 3年 3月30日	18,600,000	0	0
	令和 3年 3月30日	145,900,000	0	0
	令和 3年 6月29日	190,100,000	0	0
	令和 4年 3月30日	34,600,000	0	0
	令和 4年 3月30日	75,200,000	0	0
	令和 4年 3月30日	130,500,000	0	0
その他の企業債	平成29年 5月26日	8,500,000	700,000	1,500,000
	令和 1年 5月24日	22,300,000	2,840,000	2,840,000
	平成30年 5月25日	29,500,000	2,462,000	2,462,000
合 計		10,034,300,000	401,187,267	5,218,108,869

未償還残高	発行価額	利率%	償還終期	備考
28,700,000	28,700,000	0.60	令和29年 3月25日	財務省
53,300,000	53,300,000	0.60	令和30年 3月20日	地方公共団体金融機構
26,700,000	26,700,000	0.60	令和30年 3月20日	地方公共団体金融機構
11,000,000	12,000,000	0.10	令和15年 3月20日	地方公共団体金融機構
107,100,000	107,100,000	0.50	令和30年 3月20日	地方公共団体金融機構
18,000,000	18,000,000	0.40	令和31年 3月20日	地方公共団体金融機構
24,700,000	24,700,000	0.06	令和16年 3月20日	地方公共団体金融機構
94,800,000	94,800,000	0.40	令和31年 3月20日	地方公共団体金融機構
20,300,000	20,300,000	0.03	令和17年 3月20日	地方公共団体金融機構
47,900,000	47,900,000	0.03	令和17年 3月20日	地方公共団体金融機構
22,200,000	22,200,000	0.30	令和32年 3月20日	地方公共団体金融機構
180,900,000	180,900,000	0.30	令和32年 3月20日	地方公共団体金融機構
14,600,000	14,600,000	0.40	令和32年 3月20日	地方公共団体金融機構
101,700,000	101,700,000	0.50	令和33年 3月20日	地方公共団体金融機構
18,600,000	18,600,000	0.20	令和18年 3月20日	地方公共団体金融機構
145,900,000	145,900,000	0.50	令和33年 3月20日	地方公共団体金融機構
190,100,000	190,100,000	0.50	令和33年 3月20日	地方公共団体金融機構
34,600,000	34,600,000	0.30	令和19年 3月20日	地方公共団体金融機構
75,200,000	75,200,000	0.70	令和34年 3月20日	地方公共団体金融機構
130,500,000	130,500,000	0.70	令和34年 3月20日	地方公共団体金融機構
7,000,000	8,500,000	0.50	令和14年 3月31日	千葉銀行
19,460,000	22,300,000	0.25	令和11年 3月31日	佐原信用金庫
27,038,000	29,500,000	0.47	令和15年 3月31日	成田市農業協同組合
4,816,191,131	10,034,300,000			



成 田 市 下 水 道 事 業 会 計 決 算 書
発 行 成 田 市
編 集 下 水 道 課
〒 286-8585 成 田 市 花 崎 町 760 番 地
電 話 番 号 2 0 - 1 5 5 3
発 行 日 2 0 2 2 . 9
登 録 番 号 成 下 2 2 - 0 1 3

