

成田空港に行くなら

ETC専用

# 成田スマートIC

成田空港まで5分!

定時性UP!

信号なしでスイスイ走行!!

第1ターミナルまで5分、第2ターミナルまで4分、  
空港内駐車場(第2ターミナル地区 A-5、A-6)まで5分 ※令和4年10月調査結果より

### 利用時間

午前6時～午後3時

ご好評により成田スマートICの運用時間拡大が、  
令和6年3月31日まで(予定)継続することが決定し  
ました!

### 料金割引

	軽自動車等	普通車	中型車	大型車	特大車
通常料金	230円	250円	270円	300円	400円
割引後料金	100円	100円	100円	150円	300円

成田空港へのアクセスが引き続きお得に、便利に、  
らくらくに!【令和6年3月31日まで(予定)】

### 成田スマートIC拡大図


※東関東自動車道方面はご利用になれません  
※国道295号から成田空港方面への入口のみ



### 成田スマートIC位置図



新空港自動車道



ETC専用 空港方面



成田スマートICの  
詳細はこちら!



千葉県  
マスコットキャラクター  
チーバくん

成田市  
観光キャラクター  
うなりくん  
©成田市2009



成田スマートIC 地区協議会 事務局 千葉県県土整備部道路計画課

TEL:043-223-3120 FAX:043-224-3150 <https://www.pref.chiba.lg.jp/doukei/douro-gaiyou/narita/>



# 成田国際空港

## 駐車場マップ

PARKING MAP

駐車場をご利用のお客様へ  
早朝・深夜お得な割引サービス!

詳細はこちらから >>



成田国際空港HP  
<https://www.narita-airport.jp/jp/access/parking>

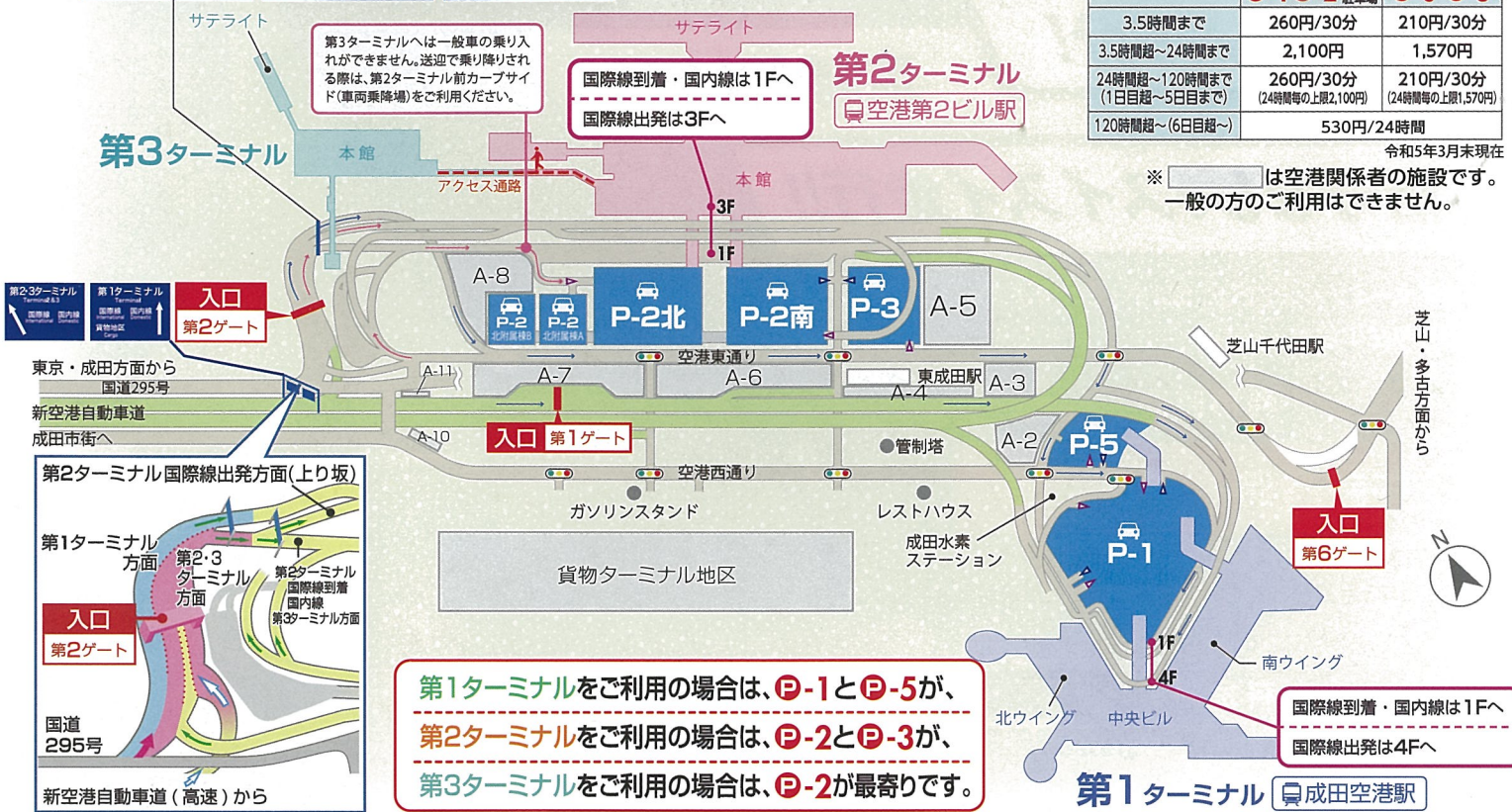


### 駐車料金 普通車

	P-1 P-2 貨物地区 駐車場	P-3 P-5
3.5時間まで	260円/30分	210円/30分
3.5時間超~24時間まで	2,100円	1,570円
24時間超~120時間まで (1日目超~5日目まで)	260円/30分 (24時間毎の上限2,100円)	210円/30分 (24時間毎の上限1,570円)
120時間超~(6日目超~)	530円/24時間	

令和5年3月末現在

※ は空港関係者の施設です。  
一般の方のご利用はできません。



## 成田スマートICの使い方



1 成田スマートIC利用時は右車線を走行



2 緑色のカラー舗装が見えてきたら、まもなく右側に分岐

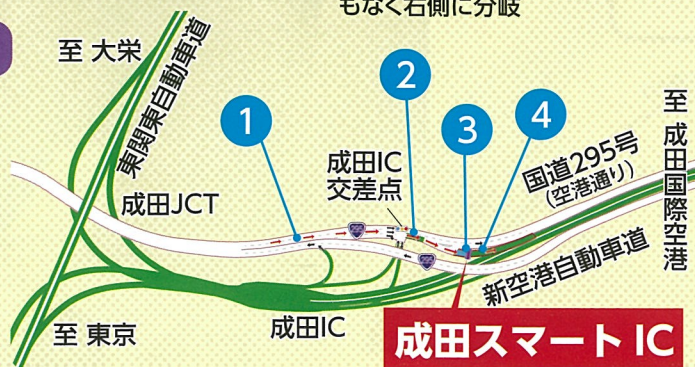


3 ゲートの手前で必ず一旦停止



4 ゲートが開いたら、直進して新空港自動車道に合流

### 位置図



ETC

専用

空港へのアクセスは、成田スマートICのご利用を!!