

令和4年度
市民満足度アンケート調査

<報告書>

令和4年8月
成田市企画政策部企画政策課

目次

I 調査の概要	1
1 調査の目的	1
2 調査の実施方法等	1
3 質問の構成	1
II 調査結果の概要	3
1 回答者の属性	3
(1) 性別	3
(2) 年齢層	4
(3) 職業	5
(4) 居住地区	6
(5) 居住年数	7
(6) 世帯構成	8
(7) 同居している家族	9
2 施策に対する満足度・重要度	10
(1) 満足度	10
(2) 重要度	10
(3) 加重平均値に基づく評価	17
①全体	17
②性別	21
③年齢階層別	21
3 地方創生に関する意識調査	24
(1) 成田市の住み心地について	24
(2) 定住希望について	24
(3) 誇りや愛着について	25
(4) 雇用の場の確保について	25
(5) 予定している子どもの数について（限定設問：20～40代の方）	26
(6) 理想の子どもの数について（限定設問：20～40代の方）	26
4 SDGs（持続可能な開発目標）に関する調査	27
(1) SDGsの認知度	27
(2) 取り組んでいること	27
5 個別施策について	29
(1) 文化芸術活動について	29
(2) 市民活動について	31

Ⅲ 施策別の調査結果	32
◇ 全施策の満足度・重要度	32
1 住環境に関する施策	37
2 保健・医療・福祉に関する施策	41
3 教育・文化に関する施策	46
4 空港・都市基盤に関する施策	51
5 産業振興に関する施策	54
6 自治体経営に関する施策	57
参考資料	61
◇ 項目別集計結果	61
1 住環境に関する施策	61
2 保健・医療・福祉に関する施策	65
3 教育・文化に関する施策	70
4 空港・都市基盤に関する施策	75
5 産業振興に関する施策	78
6 自治体経営に関する施策	81
7 S D G s に関する調査	85
8 文化芸術活動について	86
9 市民活動について	88

I 調査の概要

1 調査の目的

本調査は、成田市総合計画「NARITAみらいプラン」に掲げた44施策（分野別の基本的な取組方針）を対象に、「これまでの主な活動内容・実績」と「令和4年度以降の主な事業」に対する市民の満足度・重要度を把握し、結果を必要な改善に結びつける重要な基礎データとして活用することを目的に実施したものである。

2 調査の実施方法等

- (1) 調査対象 市内に在住する18歳以上の男女個人2,000人（無作為抽出）
- (2) 調査時期 令和4年4月27日～5月24日
- (3) 調査方法 アンケート調査票の配布、回収ともに郵送（※44施策を調査票A・Bに22施策ずつ振り分け）
- (4) 有効回答数

◇有効回答数

区分	配布数（件）	有効回答数（件）	有効回答率（%）
調査票A	1,000	385	38.5%
調査票B	1,000	426	42.6%
合計	2,000	811	40.6%

3 質問の構成

質問票に掲載した質問の構成は、「①回答者の属性」、「②地方創生に関する意識調査」、「③SDGsに関する意識調査」、「④施策の満足度・重要度」、「⑤個別施策について」に大別できる。このうち④は回答者の負担に配慮し、「NARITAみらいプラン」に掲げた順番に基づき、全44施策を調査票A・Bに交互に振分けた。

◇質問の構成

構成区分	質問内容
①回答者の属性 (I)	性別、年齢層、職業、居住地区、居住年数、世帯構成、同居している家族
②地方創生に関する意識調査 (II)	住み心地、定住希望、誇りや愛着、雇用の場の確保、予定している子どもの数、理想の子どもの数
③SDGsに関する意識調査 (III)	SDGsの認知度、取り組んでいること
④施策の満足度・重要度 (IV)	1-1-1～1-3-4※ 「住環境」関連施策の満足度・重要度に対する考え方
	2-1-1～2-3-2 「保健・医療・福祉」
	3-1-1～3-3-2 「教育・文化」
	4-1-1～4-2-3 「空港・都市基盤」
	5-1-1～5-3-2 「産業振興」
6-1-1～6-2-4 「自治体経営」	
⑤個別施策について (V)	文化芸術活動について、市民活動について

※当該番号は「NARITAみらいプラン」に基づく施策コード

◇施策の一覧

分野及び 施策コード	施策（カッコ内は整理番号）	該当 調査票
1. 住環境に関する施策		—
1-1-1	1) 災害などに強いまちをつくる	A
1-1-2	2) 犯罪や事故などが起こりにくいまちをつくる	B
1-2-1	3) 空港と共生する生活環境を整える	A
1-2-2	4) 空港周辺地域の振興を図る	B
1-3-1	5) 住みやすく快適な生活環境を整える	A
1-3-2	6) 水の安定供給と汚水処理の適正化を図る	B
1-3-3	7) ごみ処理の適正化と環境衛生の向上に努める	A
1-3-4	8) 持続可能で地球環境にやさしいまちをつくる	B
2. 保健・医療・福祉に関する施策		—
2-1-1	9) 子どもの健やかな成長を支援する	A
2-1-2	10) 安定した子育てを支える基盤を整える	B
2-2-1	11) 高齢者の生きがいづくりを支援する	A
2-2-2	12) 高齢者が安心して生活できる体制を整える	B
2-2-3	13) 障がいのある人の自立した生活を支援する	A
2-2-4	14) 生活の安定を確保して自立・就労を支援する	B
2-2-5	15) 社会保障制度を安定的に運用する	A
2-3-1	16) 子どもから高齢者までみんなの健康づくりを支援する	B
2-3-2	17) 地域医療体制の充実を図る	A
3. 教育・文化に関する施策		—
3-1-1	18) 成田の未来をつくる教育を推進する	B
3-1-2	19) 学校・家庭・地域が一体となった教育体制をつくる	A
3-1-3	20) 幼児教育を推進する	B
3-1-4	21) 青少年を健全に育成する	A
3-2-1	22) 市民が学び成果を生かすまちづくりを推進する	B
3-2-2	23) 成田の地域文化や伝統を学ぶ	A
3-2-3	24) スポーツに親しめる環境をつくる	B
3-3-1	25) 国際理解を促進する	A
3-3-2	26) 国際交流を推進する	B
4. 空港・都市基盤に関する施策		—
4-1-1	27) 空港を生かしたまちづくりを推進する	A
4-1-2	28) 空港を活用し新たな成田の魅力を発信する	B
4-2-1	29) 地域特性を生かした土地利用と快適な市街地形成を図る	A
4-2-2	30) 道路ネットワークと交通環境を整える	B
4-2-3	31) 大学を活用したまちづくりを推進する	A
5. 産業振興に関する施策		—
5-1-1	32) 成田特有の観光資源の更なる活用を図る	B
5-1-2	33) 魅力ある国際性豊かな観光地づくりを推進する	A
5-2-1	34) 豊かな農林水産資源を次世代に引き継ぐ	B
5-2-2	35) 安定した農業経営を支援する	A
5-3-1	36) 商工業の活性化を図る	B
5-3-2	37) 市民が快適に働くことのできる労働環境を整える	A
6. 自治体経営に関する施策		—
6-1-1	38) 人権が尊重され男女が共に参画する社会をつくる	B
6-1-2	39) コミュニティ活動を活性化する	A
6-1-3	40) 市民との協働の仕組みをつくる	B
6-2-1	41) 市民満足度を重視した行政サービスの向上を図る	A
6-2-2	42) 効率的・効果的な行政運営に努める	B
6-2-3	43) 情報の共有化によるまちづくりを推進する	A
6-2-4	44) 広域連携を推進し、地域の一体的発展に努める	B

Ⅱ 調査結果の概要

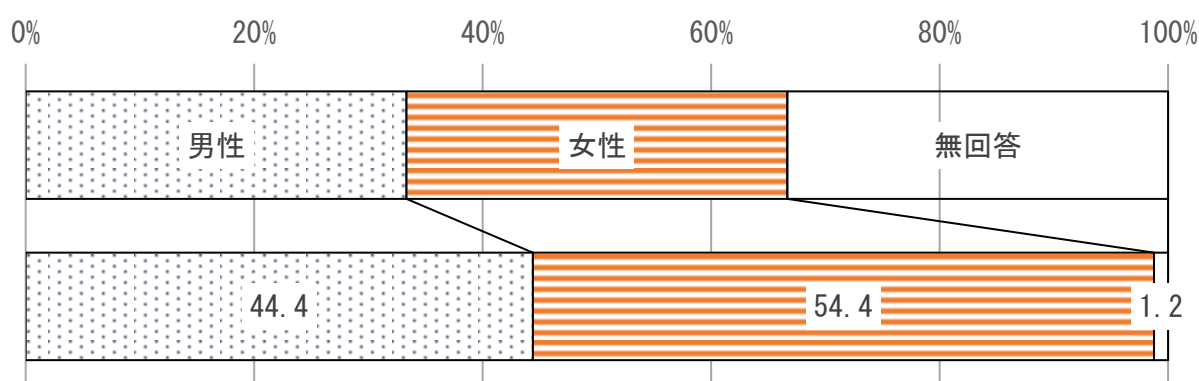
1 回答者の属性

(1) 性別

回答者の性別は、「男性」44.4%、「女性」54.4%であり、女性がやや多い構成となっている。

◇性別

(回答数(n)= 811)



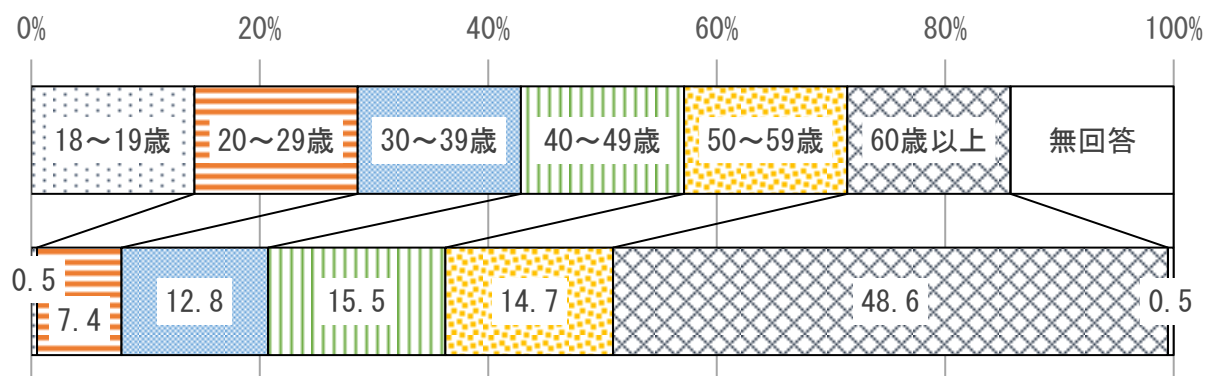
	合計		調査票A		調査票B	
	回答数	構成比	回答数	構成比	回答数	構成比
(1) 男性	360	44.4%	180	46.8%	180	42.3%
(2) 女性	441	54.4%	198	51.4%	243	57.0%
無回答	10	1.2%	7	1.8%	3	0.7%
計	811	100.0%	385	100.0%	426	100.0%

(2) 年齢層

回答者の年齢層は、「60歳以上」が48.6%と半数近くを占めている。以下、「40～49歳」15.5%、「50～59歳」14.7%、「30～39歳」12.8%、「20～29歳」7.4%、「18～19歳」0.5%の順となっている。

◇年齢層

(回答数(n)= 811)



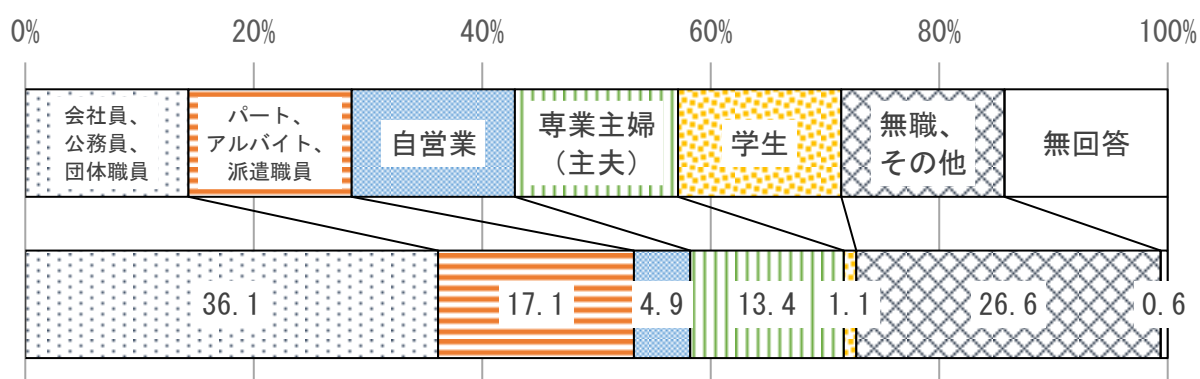
	合計		調査票A		調査票B	
	回答数	構成比	回答数	構成比	回答数	構成比
(1) 18～19歳	4	0.5%	2	0.5%	2	0.5%
(2) 20～29歳	60	7.4%	28	7.3%	32	7.5%
(3) 30～39歳	104	12.8%	39	10.1%	65	15.3%
(4) 40～49歳	126	15.5%	62	16.1%	64	15.0%
(5) 50～59歳	119	14.7%	62	16.1%	57	13.4%
(6) 60歳以上	394	48.6%	191	49.6%	203	47.7%
無回答	4	0.5%	1	0.3%	3	0.7%
計	811	100.0%	385	100.0%	426	100.0%

(3) 職業

回答者の職業は、「会社員、公務員、団体職員」が36.1%と最も多く、次いで「無職、その他」が26.6%となっている。以下、「パート、アルバイト、派遣職員」17.1%、「専業主婦（主夫）」13.4%、「自営業」4.9%、「学生」1.1%の順で続いている。

◇職業

(回答数(n)= 811)



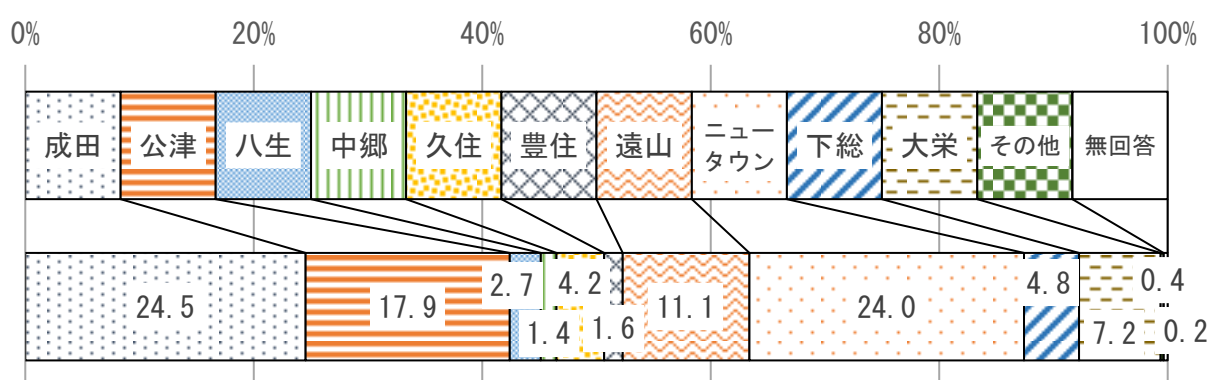
	合計		調査票A		調査票B	
	回答数	構成比	回答数	構成比	回答数	構成比
(1) 会社員、公務員、団体職員	293	36.1%	155	40.3%	138	32.4%
(2) パート、アルバイト、派遣職員	139	17.1%	57	14.8%	82	19.2%
(3) 自営業	40	4.9%	20	5.2%	20	4.7%
(4) 専業主婦 (主夫)	109	13.4%	41	10.6%	68	16.0%
(5) 学生	9	1.1%	5	1.3%	4	0.9%
(6) 無職、その他	216	26.6%	105	27.3%	111	26.1%
無回答	5	0.6%	2	0.5%	3	0.7%
計	811	100.0%	385	100.0%	426	100.0%

(4) 居住地区

回答者の居住地区は、「成田地区」24.5%、及び「ニュータウン地区」24.0%が多くなっており、両地区合わせて全体の半数近くを占めている。続いて、「公津地区」17.9%、「遠山地区」11.1%、「大栄地区」7.2%、「下総地区」4.8%、「久住地区」4.2%、「八生地区」2.7%、「豊住地区」1.6%、「中郷地区」1.4%の順となっている。

◇居住地区

(回答数(n)= 811)



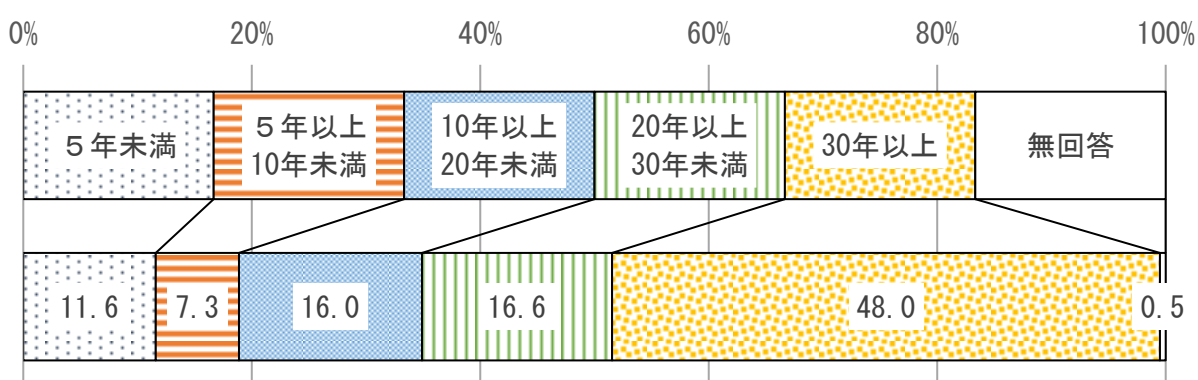
	合計		調査票A		調査票B	
	回答数	構成比	回答数	構成比	回答数	構成比
(1) 成田地区	199	24.5%	92	23.9%	107	25.1%
(2) 公津地区	145	17.9%	78	20.3%	67	15.7%
(3) 八生地区	22	2.7%	11	2.9%	11	2.6%
(4) 中郷地区	11	1.4%	6	1.6%	5	1.2%
(5) 久住地区	34	4.2%	15	3.9%	19	4.5%
(6) 豊住地区	13	1.6%	5	1.3%	8	1.9%
(7) 遠山地区	90	11.1%	36	9.4%	54	12.7%
(8) ニュータウン地区	195	24.0%	88	22.9%	107	25.1%
(9) 下総地区	39	4.8%	25	6.5%	14	3.3%
(10) 大栄地区	58	7.2%	25	6.5%	33	7.7%
(11) その他	2	0.2%	2	0.5%	0	0.0%
無回答	3	0.4%	2	0.5%	1	0.2%
計	811	100.0%	385	100.0%	426	100.0%

(5) 居住年数

回答者の成田市における居住年数は、「30年以上」が48.0%と半数近くを占めている。以下、「20年以上30年未満」16.6%、「10年以上20年未満」16.0%、「5年未満」11.6%、「5年以上10年未満」7.3%となっており、総じて長期間居住している方が多くなっている。

◇居住年数

(回答数(n)= 811)



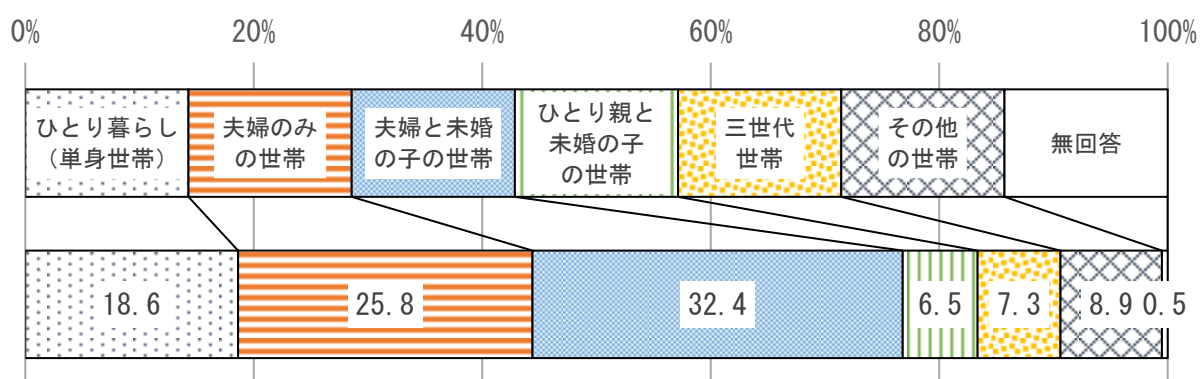
	合計		調査票A		調査票B	
	回答数	構成比	回答数	構成比	回答数	構成比
(1) 5年未満	94	11.6%	40	10.4%	54	12.7%
(2) 5年以上10年未満	59	7.3%	24	6.2%	35	8.2%
(3) 10年以上20年未満	130	16.0%	65	16.9%	65	15.3%
(4) 20年以上30年未満	135	16.6%	60	15.6%	75	17.6%
(5) 30年以上	389	48.0%	194	50.4%	195	45.8%
無回答	4	0.5%	2	0.5%	2	0.5%
計	811	100.0%	385	100.0%	426	100.0%

(6) 世帯構成

回答者の世帯構成は、「夫婦と未婚の子の世帯」が32.4%で最も多く、「夫婦のみの世帯」25.8%、「ひとり暮らし（単身世帯）」18.6%が続いている。以下、「その他の世帯」8.9%、「三世代世帯」7.3%、「ひとり親と未婚の子の世帯」6.5%の順となっている。

◇世帯構成

(回答数(n)= 811)



	合計		調査票A		調査票B	
	回答数	構成比	回答数	構成比	回答数	構成比
(1) ひとり暮らし (単身世帯)	151	18.6%	85	22.1%	66	15.5%
(2) 夫婦のみの世帯	209	25.8%	90	23.4%	119	27.9%
(3) 夫婦と未婚の子の世帯	263	32.4%	125	32.5%	138	32.4%
(4) ひとり親と未婚の子の世帯	53	6.5%	18	4.7%	35	8.2%
(5) 三世代世帯	59	7.3%	31	8.1%	28	6.6%
(6) その他の世帯	72	8.9%	33	8.6%	39	9.2%
無回答	4	0.5%	3	0.8%	1	0.2%
計	811	100.0%	385	100.0%	426	100.0%

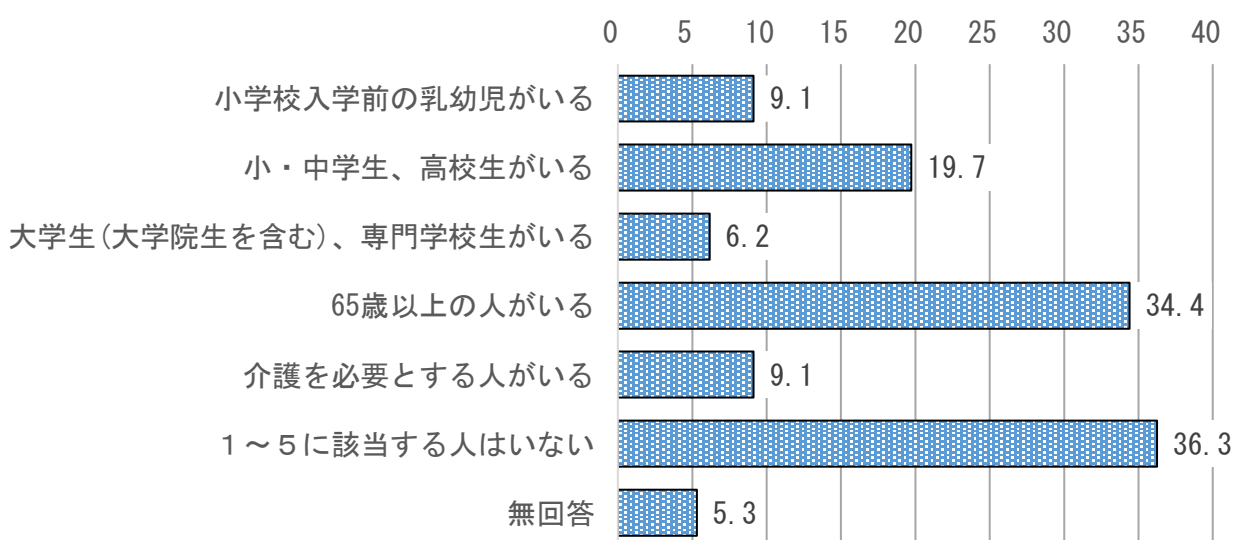
(7) 同居している家族

回答者の同居している家族は、「1～5に該当する人はいない」が36.3%と最も多く、次いで「65歳以上の人がいる」が34.4%となっている。以下、「小・中学生、高校生がいる」19.7%、「小学校入学前の乳幼児がいる」9.1%、「介護を必要とする人がある」9.1%、「大学生(大学院生を含む)、専門学校生がいる」6.2%の順となっている。

◇同居している家族

(回答数(n)= 811 [複数回答])

(%)



	合計		調査票A		調査票B	
	回答数	構成比	回答数	構成比	回答数	構成比
(1) 小学校入学前の乳幼児がいる	74	9.1%	31	8.1%	43	10.1%
(2) 小・中学生、高校生がいる	160	19.7%	57	14.8%	103	24.2%
(3) 大学生(大学院生を含む)、専門学校生がいる	50	6.2%	25	6.5%	25	5.9%
(4) 65歳以上の人がいる	279	34.4%	128	33.2%	151	35.4%
(5) 介護を必要とする人がある	74	9.1%	40	10.4%	34	8.0%
(6) 1～5に該当する人はいない	294	36.3%	145	37.7%	149	35.0%
無回答	43	5.3%	29	7.5%	14	3.3%
計	811	100.0%	385	100.0%	426	100.0%

2 施策に対する満足度・重要度

(1) 満足度

36施策で「どちらともいえない」の割合が最も高い。

「満足」の割合が最も高いのは「1-3-3 ごみ処理の適正化と環境衛生の向上に努める (29.9%)」、「不満」の割合が最も高いのは「4-2-2 道路ネットワークと交通環境を整える (7.3%)」となっている。

[参照 : P11]

- 満足度は、44施策中36施策で「どちらともいえない」の割合が最も高くなっている。
[参照 : P11]
- 「満足」と「やや満足」の合計が最も高いのは、「1-3-3 ごみ処理の適正化と環境衛生の向上に努める」の72.0%で、次いで「2-3-1 子どもから高齢者までみんなの健康づくりを支援する」の60.8%となっている。
[参照 : P12、13]
- 「やや不満」と「不満」の合計が最も高いのは、「1-3-1 住みやすく快適な生活環境を整える」の18.0%で、次いで「4-2-2 道路ネットワークと交通環境を整える」の17.2%となっている。
[参照 : P12、13]

(2) 重要度

28施策で「重要」の割合が最も高い。

「重要」の割合が最も高いのは「1-3-2 水の安定供給と汚水処理の適正化を図る (60.3%)」、「重要ではない」の割合が最も高いのは「4-1-2 空港を活用し新たな成田の魅力を発信する (2.6%)」「4-2-3 大学を活用したまちづくりを推進する (2.6%)」となっている。

[参照 : P14]

- 重要度は、44施策中29施策で「重要」の割合が最も高くなっている。
[参照 : P14]
- 「重要」と「やや重要」の合計が最も高いのは、「1-3-3 ごみ処理の適正化と環境衛生の向上に努める」の89.6%で、次いで「2-3-2 地域医療体制の充実を図る」の86.3%となっている。
[参照 : P15、16]
- 「あまり重要ではない」と「重要ではない」の合計が最も高いのは、「6-1-3 市民との協働の仕組みをつくる」の8.4%で、次いで「5-1-1 成田特有の観光資源の更なる活用を図る」の8.2%となっている。
[参照 : P15、16]

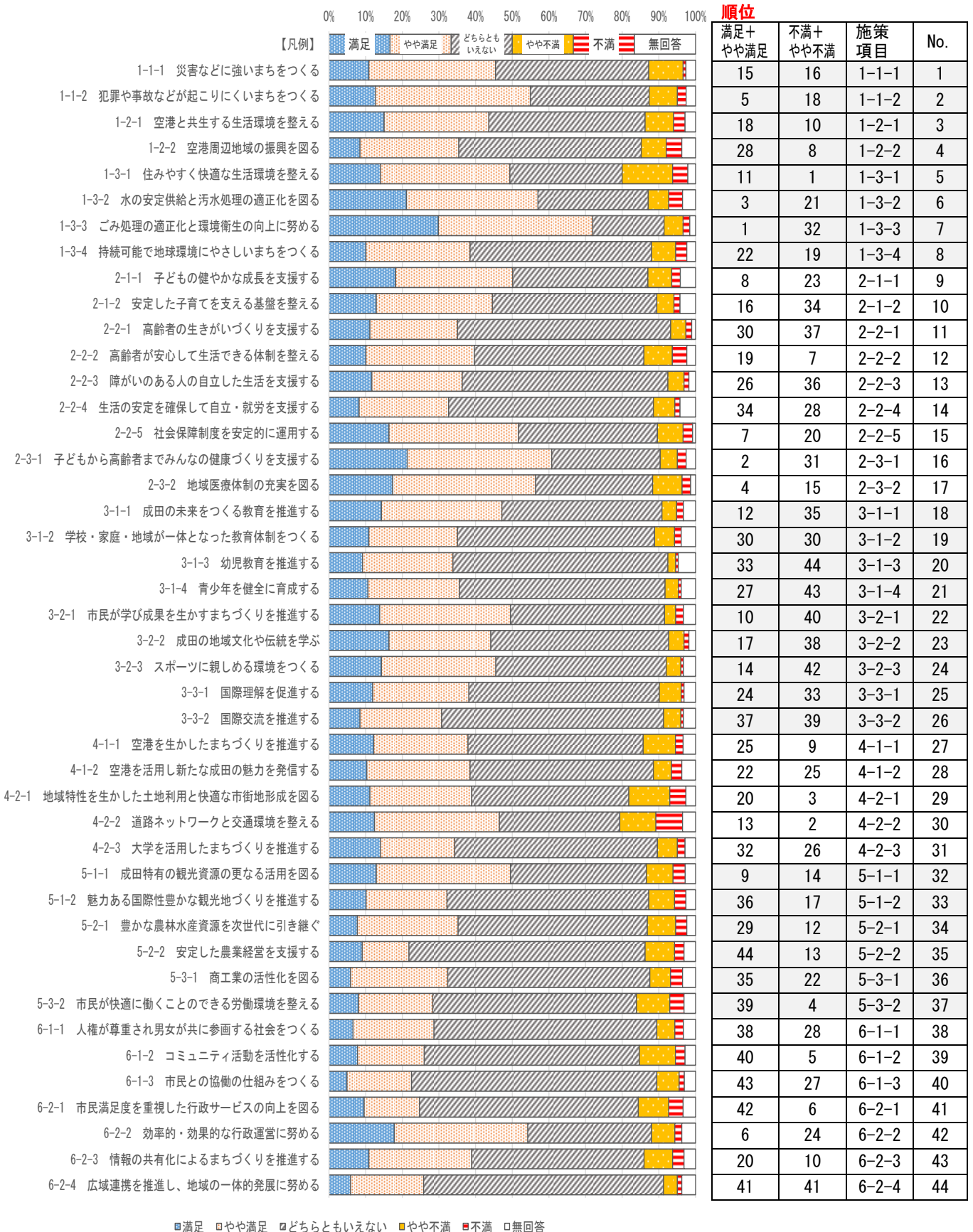
◇【満足度】（施策コード順／構成比）

(%)

	(1) 満足	(2) やや 満足	(3) どちらとも いえない	(4) やや 不満	(5) 不満	無回答
1-1-1 災害などに強いまちをつくる	10.9	34.5	41.8	9.4	0.8	2.6
1-1-2 犯罪や事故などが起こりにくいまちをつくる	12.7	42.3	32.4	7.7	2.3	2.6
1-2-1 空港と共生する生活環境を整える	15.1	28.6	42.6	7.8	3.1	2.9
1-2-2 空港周辺地域の振興を図る	8.5	27.0	49.8	6.8	4.2	3.8
1-3-1 住みやすく快適な生活環境を整える	14.0	35.3	30.6	13.8	4.2	2.1
1-3-2 水の安定供給と汚水処理の適正化を図る	21.1	35.9	30.0	5.6	3.8	3.5
1-3-3 ごみ処理の適正化と環境衛生の向上に努める	29.9	42.1	19.5	5.2	1.8	1.6
1-3-4 持続可能で地球環境にやさしいまちをつくる	10.1	28.4	49.5	6.6	3.1	2.3
2-1-1 子どもの健やかな成長を支援する	18.2	31.9	36.9	6.5	2.3	4.2
2-1-2 安定した子育てを支える基盤を整える	12.9	31.7	44.8	4.7	1.6	4.2
2-2-1 高齢者の生きがいづくりを支援する	11.2	23.9	58.2	4.2	1.6	1.0
2-2-2 高齢者が安心して生活できる体制を整える	10.1	29.6	46.2	7.7	4.0	2.3
2-2-3 障がいのある人の自立した生活を支援する	11.7	24.7	56.1	4.4	1.3	1.8
2-2-4 生活の安定を確保して自立・就労を支援する	8.2	24.4	55.9	5.9	1.4	4.2
2-2-5 社会保障制度を安定的に運用する	16.4	35.3	37.9	7.0	2.6	0.8
2-3-1 子どもから高齢者までみんなの健康づくりを支援する	21.4	39.4	29.6	4.7	2.3	2.6
2-3-2 地域医療体制の充実を図る	17.4	39.0	31.9	8.1	2.3	1.3
3-1-1 成田の未来をつくる教育を推進する	14.3	32.9	43.7	4.0	1.9	3.3
3-1-2 学校・家庭・地域が一体となった教育体制をつくる	10.9	24.2	53.8	5.5	1.8	3.9
3-1-3 幼児教育を推進する	9.2	24.6	58.7	2.1	0.7	4.7
3-1-4 青少年を健全に育成する	10.6	24.9	56.1	3.6	0.8	3.9
3-2-1 市民が学び成果を生かすまちづくりを推進する	13.8	35.7	42.0	3.1	2.1	3.3
3-2-2 成田の地域文化や伝統を学ぶ	16.4	27.8	48.6	4.2	1.3	1.8
3-2-3 スポーツに親しめる環境をつくる	14.3	31.2	46.5	4.0	0.7	3.3
3-3-1 国際理解を促進する	11.9	26.2	51.9	6.0	0.8	3.1
3-3-2 国際交流を推進する	8.5	22.3	60.6	4.7	0.7	3.3
4-1-1 空港を生かしたまちづくりを推進する	12.2	25.7	47.8	8.8	2.1	3.4
4-1-2 空港を活用し新たな成田の魅力を発信する	10.3	28.2	50.0	4.9	2.8	3.8
4-2-1 地域特性を生かした土地利用と快適な市街地形成を図る	11.2	27.8	42.9	11.2	4.4	2.6
4-2-2 道路ネットワークと交通環境を整える	12.4	34.0	32.9	9.9	7.3	3.5
4-2-3 大学を活用したまちづくりを推進する	14.0	20.3	55.3	5.5	2.1	2.9
5-1-1 成田特有の観光資源の更なる活用を図る	12.9	36.6	37.1	7.3	3.3	2.8
5-1-2 魅力ある国際性豊かな観光地づくりを推進する	10.1	22.1	55.1	7.0	3.1	2.6
5-2-1 豊かな農林水産資源を次世代に引き継ぐ	7.7	27.5	51.6	7.7	3.1	2.3
5-2-2 安定した農業経営を支援する	9.1	12.7	64.4	8.1	2.6	3.1
5-3-1 商工業の活性化を図る	5.9	26.5	55.2	5.6	3.3	3.5
5-3-2 市民が快適に働くことのできる労働環境を整える	8.1	20.3	55.6	9.1	3.9	3.1
6-1-1 人権が尊重され男女が共に参画する社会をつくる	6.6	22.1	60.8	4.9	2.3	3.3
6-1-2 コミュニティ活動を活性化する	7.8	18.2	58.7	9.9	2.6	2.9
6-1-3 市民との協働の仕組みをつくる	4.9	17.6	66.9	6.1	1.4	3.1
6-2-1 市民満足度を重視した行政サービスの向上を図る	9.6	15.1	59.7	8.3	3.9	3.4
6-2-2 効率的・効果的な行政運営に努める	17.8	36.4	33.8	6.3	1.9	3.8
6-2-3 情報の共有化によるまちづくりを推進する	10.9	28.1	47.0	7.8	3.1	3.1
6-2-4 広域連携を推進し、地域の一体的発展に努める	5.9	20.0	65.5	3.8	1.2	3.8

※数値の網かけ：項目内で最も高い数値

◇【満足度】（施策コード順／構成比・順位）



■満足 □やや満足 ▨どちらともいえない ■やや不満 ■不満 □無回答

◇【満足度】(順位)

	「満足+やや満足」が多い順	「不満+やや不満」が多い順
1	1-3-3 ごみ処理の適正化と環境衛生の向上に努める	1-3-1 住みやすく快適な生活環境を整える
2	2-3-1 子どもから高齢者までみんなの健康づくりを支援する	4-2-2 道路ネットワークと交通環境を整える
3	1-3-2 水の安定供給と汚水処理の適正化を図る	4-2-1 地域特性を生かした土地利用と快適な市街地形成を図る
4	2-3-2 地域医療体制の充実を図る	5-3-2 市民が快適に働くことのできる労働環境を整える
5	1-1-2 犯罪や事故などが起こりにくいまちをつくる	6-1-2 コミュニティ活動を活性化する
6	6-2-2 効率的・効果的な行政運営に努める	6-2-1 市民満足度を重視した行政サービスの向上を図る
7	2-2-5 社会保障制度を安定的に運用する	2-2-2 高齢者が安心して生活できる体制を整える
8	2-1-1 子どもの健やかな成長を支援する	1-2-2 空港周辺地域の振興を図る
9	5-1-1 成田特有の観光資源の更なる活用を図る	4-1-1 空港を生かしたまちづくりを推進する
10	3-2-1 市民が学び成果を生かすまちづくりを推進する	1-2-1 空港と共生する生活環境を整える
11	1-3-1 住みやすく快適な生活環境を整える	6-2-3 情報の共有化によるまちづくりを推進する
12	3-1-1 成田の未来をつくる教育を推進する	5-2-1 豊かな農林水産資源を次世代に引き継ぐ
13	4-2-2 道路ネットワークと交通環境を整える	5-2-2 安定した農業経営を支援する
14	3-2-3 スポーツに親しめる環境をつくる	5-1-1 成田特有の観光資源の更なる活用を図る
15	1-1-1 災害などに強いまちをつくる	2-3-2 地域医療体制の充実を図る
16	2-1-2 安定した子育てを支える基盤を整える	1-1-1 災害などに強いまちをつくる
17	3-2-2 成田の地域文化や伝統を学ぶ	5-1-2 魅力ある国際性豊かな観光地づくりを推進する
18	1-2-1 空港と共生する生活環境を整える	1-1-2 犯罪や事故などが起こりにくいまちをつくる
19	2-2-2 高齢者が安心して生活できる体制を整える	1-3-4 持続可能で地球環境にやさしいまちをつくる
20	4-2-1 地域特性を生かした土地利用と快適な市街地形成を図る	2-2-5 社会保障制度を安定的に運用する
21	6-2-3 情報の共有化によるまちづくりを推進する	1-3-2 水の安定供給と汚水処理の適正化を図る
22	1-3-4 持続可能で地球環境にやさしいまちをつくる	5-3-1 商工業の活性化を図る
23	4-1-2 空港を活用し新たな成田の魅力を発信する	2-1-1 子どもの健やかな成長を支援する
24	3-3-1 国際理解を促進する	6-2-2 効率的・効果的な行政運営に努める
25	4-1-1 空港を生かしたまちづくりを推進する	4-1-2 空港を活用し新たな成田の魅力を発信する
26	2-2-3 障がいのある人の自立した生活を支援する	4-2-3 大学を活用したまちづくりを推進する
27	3-1-4 青少年を健全に育成する	6-1-3 市民との協働の仕組みをつくる
28	1-2-2 空港周辺地域の振興を図る	2-2-4 生活の安定を確保して自立・就労を支援する
29	5-2-1 豊かな農林水産資源を次世代に引き継ぐ	6-1-1 人権が尊重され男女が共に参画する社会をつくる
30	2-2-1 高齢者の生きがいづくりを支援する	3-1-2 学校・家庭・地域が一体となった教育体制をつくる
31	3-1-2 学校・家庭・地域が一体となった教育体制をつくる	2-3-1 子どもから高齢者までみんなの健康づくりを支援する
32	4-2-3 大学を活用したまちづくりを推進する	1-3-3 ごみ処理の適正化と環境衛生の向上に努める
33	3-1-3 幼児教育を推進する	3-3-1 国際理解を促進する
34	2-2-4 生活の安定を確保して自立・就労を支援する	2-1-2 安定した子育てを支える基盤を整える
35	5-3-1 商工業の活性化を図る	3-1-1 成田の未来をつくる教育を推進する
36	5-1-2 魅力ある国際性豊かな観光地づくりを推進する	2-2-3 障がいのある人の自立した生活を支援する
37	3-3-2 国際交流を推進する	2-2-1 高齢者の生きがいづくりを支援する
38	6-1-1 人権が尊重され男女が共に参画する社会をつくる	3-2-2 成田の地域文化や伝統を学ぶ
39	5-3-2 市民が快適に働くことのできる労働環境を整える	3-3-2 国際交流を推進する
40	6-1-2 コミュニティ活動を活性化する	3-2-1 市民が学び成果を生かすまちづくりを推進する
41	6-2-4 広域連携を推進し、地域の一体的発展に努める	6-2-4 広域連携を推進し、地域の一体的発展に努める
42	6-2-1 市民満足度を重視した行政サービスの向上を図る	3-2-3 スポーツに親しめる環境をつくる
43	6-1-3 市民との協働の仕組みをつくる	3-1-4 青少年を健全に育成する
44	5-2-2 安定した農業経営を支援する	3-1-3 幼児教育を推進する

※枠線のない箇所は同率順位

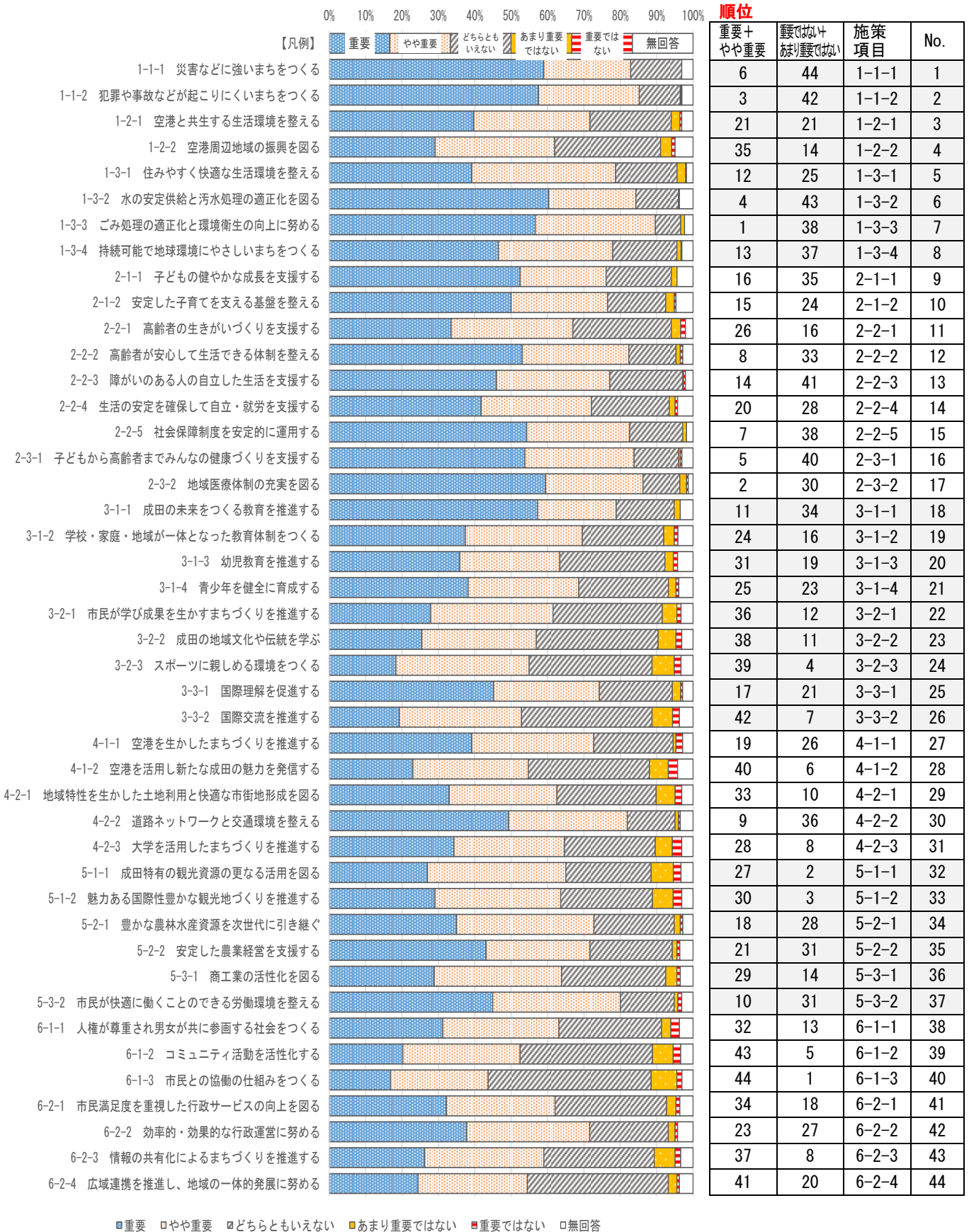
◇【重要度】（施策コード順／構成比）

(%)

	(1) 重要	(2) やや 重要	(3) どちらとも いえない	(4) あまり 重要では ない	(5) 重要では ない	無回答
1-1-1 災害などに強いまちをつくる	59.0	23.9	14.0	0.0	0.0	3.1
1-1-2 犯罪や事故などが起こりにくいまちをつくる	57.5	27.7	11.3	0.2	0.2	3.1
1-2-1 空港と共生する生活環境を整える	39.7	31.9	22.3	2.3	0.5	3.1
1-2-2 空港周辺地域の振興を図る	29.1	32.9	29.1	3.1	0.9	4.9
1-3-1 住みやすく快適な生活環境を整える	39.2	39.5	16.9	2.3	0.3	1.8
1-3-2 水の安定供給と汚水処理の適正化を図る	60.3	23.9	11.7	0.2	0.0	3.8
1-3-3 ごみ処理の適正化と環境衛生の向上に努める	56.6	33.0	7.0	1.0	0.0	2.3
1-3-4 持続可能で地球環境にやさしいまちをつくる	46.5	31.5	17.6	1.2	0.2	3.1
2-1-1 子どもの健やかな成長を支援する	52.5	23.6	17.9	1.6	0.0	4.4
2-1-2 安定した子育てを支える基盤を整える	50.0	26.5	16.0	2.3	0.5	4.7
2-2-1 高齢者の生きがいづくりを支援する	33.5	33.5	27.0	2.6	1.3	2.1
2-2-2 高齢者が安心して生活できる体制を整える	53.1	29.3	12.9	1.2	0.7	2.8
2-2-3 障がいのある人の自立した生活を支援する	46.0	31.2	20.0	0.3	0.5	2.1
2-2-4 生活の安定を確保して自立・就労を支援する	41.8	30.3	21.4	1.6	0.7	4.2
2-2-5 社会保障制度を安定的に運用する	54.3	28.3	14.5	1.0	0.0	1.8
2-3-1 子どもから高齢者までみんなの健康づくりを支援する	53.8	30.0	12.2	0.5	0.5	3.1
2-3-2 地域医療体制の充実を図る	59.5	26.8	10.1	1.8	0.5	1.3
3-1-1 成田の未来をつくる教育を推進する	57.3	21.6	16.0	1.6	0.0	3.5
3-1-2 学校・家庭・地域が一体となった教育体制をつくる	37.4	32.2	22.3	2.9	1.0	4.2
3-1-3 幼児教育を推進する	35.9	27.5	28.9	2.3	1.2	4.2
3-1-4 青少年を健全に育成する	38.2	30.4	24.7	2.1	0.8	3.9
3-2-1 市民が学び成果を生かすまちづくりを推進する	27.9	33.6	30.0	4.0	1.2	3.3
3-2-2 成田の地域文化や伝統を学ぶ	25.5	31.4	33.5	4.9	1.6	3.1
3-2-3 スポーツに親しめる環境をつくる	18.3	36.6	33.8	6.1	1.9	3.3
3-3-1 国際理解を促進する	45.2	29.1	20.0	2.3	0.5	2.9
3-3-2 国際交流を推進する	19.2	33.6	35.9	5.6	1.9	3.8
4-1-1 空港を生かしたまちづくりを推進する	39.2	33.5	21.8	0.8	1.8	2.9
4-1-2 空港を活用し新たな成田の魅力を発信する	23.0	31.7	33.3	5.2	2.6	4.2
4-2-1 地域特性を生かした土地利用と快適な市街地形成を図る	33.0	29.6	27.3	5.2	1.8	3.1
4-2-2 道路ネットワークと交通環境を整える	49.3	32.6	13.1	0.9	0.5	3.5
4-2-3 大学を活用したまちづくりを推進する	34.3	30.4	24.9	4.7	2.6	3.1
5-1-1 成田特有の観光資源の更なる活用を図る	27.0	38.0	23.5	6.1	2.1	3.3
5-1-2 魅力ある国際性豊かな観光地づくりを推進する	29.1	34.5	25.2	5.7	2.3	3.1
5-2-1 豊かな農林水産資源を次世代に引き継ぐ	35.0	37.8	22.1	1.6	0.7	2.8
5-2-2 安定した農業経営を支援する	43.1	28.6	22.6	1.3	0.8	3.6
5-3-1 商工業の活性化を図る	28.9	35.0	28.6	3.1	0.9	3.5
5-3-2 市民が快適に働くことのできる労働環境を整える	44.9	35.1	14.8	1.0	1.0	3.1
6-1-1 人権が尊重され男女が共に参画する社会をつくる	31.2	31.9	28.2	2.6	2.3	3.8
6-1-2 コミュニティ活動を活性化する	20.3	32.2	36.4	5.7	2.1	3.4
6-1-3 市民との協働の仕組みをつくる	16.9	26.8	44.8	7.0	1.4	3.1
6-2-1 市民満足度を重視した行政サービスの向上を図る	32.2	29.9	30.6	2.6	1.0	3.6
6-2-2 効率的・効果的な行政運営に努める	37.8	33.8	21.6	1.9	0.7	4.2
6-2-3 情報の共有化によるまちづくりを推進する	26.2	32.7	30.4	5.7	1.6	3.4
6-2-4 広域連携を推進し、地域の一体的発展に努める	24.4	30.0	38.7	2.3	0.7	3.8

※数値の網かけ：項目内で最も高い数値

◇【重要度】（施策コード順／構成比・順位）



■重要 □やや重要 □どちらともいえない ■あまり重要ではない ■重要ではない □無回答

◇【重要度】（順位）

	「重要+やや重要」が多い順	「重要ではない+あまり重要ではない」が多い順
1	1-3-3 ごみ処理の適正化と環境衛生の向上に努める	6-1-3 市民との協働の仕組みをつくる
2	2-3-2 地域医療体制の充実を図る	5-1-1 成田特有の観光資源の更なる活用を図る
3	1-1-2 犯罪や事故などが起こりにくいまちをつくる	5-1-2 魅力ある国際性豊かな観光地づくりを推進する
4	1-3-2 水の安定供給と汚水処理の適正化を図る	3-2-3 スポーツに親しめる環境をつくる
5	2-3-1 子どもから高齢者までみんなの健康づくりを支援する	6-1-2 コミュニティ活動を活性化する
6	1-1-1 災害などに強いまちをつくる	4-1-2 空港を活用し新たな成田の魅力を発信する
7	2-2-5 社会保障制度を安定的に運用する	3-3-2 国際交流を推進する
8	2-2-2 高齢者が安心して生活できる体制を整える	4-2-3 大学を活用したまちづくりを推進する
9	4-2-2 道路ネットワークと交通環境を整える	6-2-3 情報の共有化によるまちづくりを推進する
10	5-3-2 市民が快適に働くことのできる労働環境を整える	4-2-1 地域特性を生かした土地利用と快適な市街地形成を図る
11	3-1-1 成田の未来をつくる教育を推進する	3-2-2 成田の地域文化や伝統を学ぶ
12	1-3-1 住みやすく快適な生活環境を整える	3-2-1 市民が学び成果を生かすまちづくりを推進する
13	1-3-4 持続可能で地球環境にやさしいまちをつくる	6-1-1 人権が尊重され男女が共に参画する社会をつくる
14	2-2-3 障がいのある人の自立した生活を支援する	1-2-2 空港周辺地域の振興を図る
15	2-1-2 安定した子育てを支える基盤を整える	5-3-1 商工業の活性化を図る
16	2-1-1 子どもの健やかな成長を支援する	2-2-1 高齢者の生きがいづくりを支援する
17	3-3-1 国際理解を促進する	3-1-2 学校・家庭・地域が一体となった教育体制をつくる
18	5-2-1 豊かな農林水産資源を次世代に引き継ぐ	6-2-1 市民満足度を重視した行政サービスの向上を図る
19	4-1-1 空港を生かしたまちづくりを推進する	3-1-3 幼児教育を推進する
20	2-2-4 生活の安定を確保して自立・就労を支援する	6-2-4 広域連携を推進し、地域の一体的発展に努める
21	1-2-1 空港と共生する生活環境を整える	1-2-1 空港と共生する生活環境を整える
22	5-2-2 安定した農業経営を支援する	3-3-1 国際理解を促進する
23	6-2-2 効率的・効果的な行政運営に努める	3-1-4 青少年を健全に育成する
24	3-1-2 学校・家庭・地域が一体となった教育体制をつくる	2-1-2 安定した子育てを支える基盤を整える
25	3-1-4 青少年を健全に育成する	1-3-1 住みやすく快適な生活環境を整える
26	2-2-1 高齢者の生きがいづくりを支援する	4-1-1 空港を生かしたまちづくりを推進する
27	5-1-1 成田特有の観光資源の更なる活用を図る	6-2-2 効率的・効果的な行政運営に努める
28	4-2-3 大学を活用したまちづくりを推進する	2-2-4 生活の安定を確保して自立・就労を支援する
29	5-3-1 商工業の活性化を図る	5-2-1 豊かな農林水産資源を次世代に引き継ぐ
30	5-1-2 魅力ある国際性豊かな観光地づくりを推進する	2-3-2 地域医療体制の充実を図る
31	3-1-3 幼児教育を推進する	5-2-2 安定した農業経営を支援する
32	6-1-1 人権が尊重され男女が共に参画する社会をつくる	5-3-2 市民が快適に働くことのできる労働環境を整える
33	4-2-1 地域特性を生かした土地利用と快適な市街地形成を図る	2-2-2 高齢者が安心して生活できる体制を整える
34	6-2-1 市民満足度を重視した行政サービスの向上を図る	3-1-1 成田の未来をつくる教育を推進する
35	1-2-2 空港周辺地域の振興を図る	2-1-1 子どもの健やかな成長を支援する
36	3-2-1 市民が学び成果を生かすまちづくりを推進する	4-2-2 道路ネットワークと交通環境を整える
37	6-2-3 情報の共有化によるまちづくりを推進する	1-3-4 持続可能で地球環境にやさしいまちをつくる
38	3-2-2 成田の地域文化や伝統を学ぶ	1-3-3 ごみ処理の適正化と環境衛生の向上に努める
39	3-2-3 スポーツに親しめる環境をつくる	2-2-5 社会保障制度を安定的に運用する
40	4-1-2 空港を活用し新たな成田の魅力を発信する	2-3-1 子どもから高齢者までみんなの健康づくりを支援する
41	6-2-4 広域連携を推進し、地域の一体的発展に努める	2-2-3 障がいのある人の自立した生活を支援する
42	3-3-2 国際交流を推進する	1-1-2 犯罪や事故などが起こりにくいまちをつくる
43	6-1-2 コミュニティ活動を活性化する	1-3-2 水の安定供給と汚水処理の適正化を図る
44	6-1-3 市民との協働の仕組みをつくる	1-1-1 災害などに強いまちをつくる

※枠線のない箇所は同率順位

(3) 加重平均値に基づく評価

①全体

満足度・重要度がともに高い施策は、「1-3-3 ごみ処理の適正化と環境衛生の向上に努める」、「2-3-1 子どもから高齢者までみんなの健康づくりを支援する」、「1-3-2 水の安定供給と汚水処理の適正化を図る」、「2-3-2 地域医療体制の充実を図る」となっている。

[参照：P19]

- 満足度と重要度について、加重平均値に基づき評価を試みた結果、満足度・重要度ともに高い施策は、「1-3-3 ごみ処理の適正化と環境衛生の向上に努める」、「2-3-1 子どもから高齢者までみんなの健康づくりを支援する」、「1-3-2 水の安定供給と汚水処理の適正化を図る」、「2-3-2 地域医療体制の充実を図る」等となっている。

[参照：P19]

- 一方、満足度と重要度がともに低い施策は、「6-1-3 市民との協働の仕組みをつくる」、「6-1-2 コミュニティ活動を活性化する」、「3-3-2 国際交流を推進する」、「4-1-2 空港を活用し新たな成田の魅力を発信する」等となっている。

[参照：P19]

◇満足度・重要度の回答に対する加重平均の得点

〈満足度〉		〈重要度〉	
回答の選択し	加重平均の得点	回答の選択し	加重平均の得点
満足	1.0	重要	1.0
やや満足	0.5	やや重要	0.5
どちらともいえない	0.0	どちらともいえない	0.0
やや不満	-0.5	あまり重要ではない	-0.5
不満	-1.0	重要ではない	-1.0

◇加重平均値に基づく評価基準

〈満足度〉		〈重要度〉	
回答の選択し	加重平均の得点	回答の選択し	加重平均の得点
満足	0.45 以上	重要	0.45 以上
やや満足	0.15 以上 0.45 未満	やや重要	0.15 以上 0.45 未満
どちらともいえない	-0.15 以上 0.15 未満	どちらともいえない	-0.15 以上 0.15 未満
やや不満	-0.45 以上 -0.15 未満	あまり重要ではない	-0.45 以上 -0.15 未満
不満	-0.45 未満	重要ではない	-0.45 未満

◇加重平均値による評価

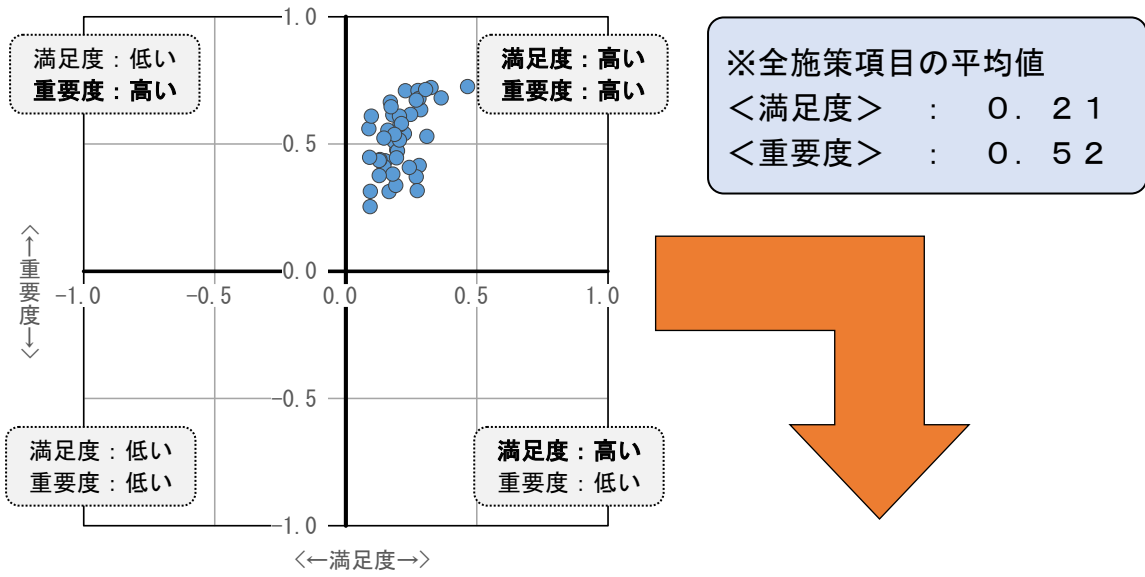
	【満足度】		【重要度】	
	加重平均値	評価	加重平均値	評価
1-1-1 災害などに強いまちをつくる	0.23	やや満足	0.71	重要
1-1-2 犯罪や事故などが起こりにくいまちをつくる	0.28	やや満足	0.71	重要
1-2-1 空港と共生する生活環境を整える	0.22	やや満足	0.54	重要
1-2-2 空港周辺地域の振興を図る	0.14	どちらともいえない	0.43	やや重要
1-3-1 住みやすく快適な生活環境を整える	0.21	やや満足	0.58	重要
1-3-2 水の安定供給と汚水処理の適正化を図る	0.33	やや満足	0.72	重要
1-3-3 ごみ処理の適正化と環境衛生の向上に努める	0.46	満足	0.73	重要
1-3-4 持続可能で地球環境にやさしいまちをつくる	0.18	やや満足	0.61	重要
2-1-1 子どもの健やかな成長を支援する	0.29	やや満足	0.64	重要
2-1-2 安定した子育てを支える基盤を整える	0.25	やや満足	0.62	重要
2-2-1 高齢者の生きがいづくりを支援する	0.19	やや満足	0.48	重要
2-2-2 高齢者が安心して生活できる体制を整える	0.17	やや満足	0.66	重要
2-2-3 障がいのある人の自立した生活を支援する	0.21	やや満足	0.61	重要
2-2-4 生活の安定を確保して自立・就労を支援する	0.16	やや満足	0.55	重要
2-2-5 社会保障制度を安定的に運用する	0.28	やや満足	0.68	重要
2-3-1 子どもから高齢者までみんなの健康づくりを支援する	0.36	やや満足	0.68	重要
2-3-2 地域医療体制の充実を図る	0.31	やや満足	0.71	重要
3-1-1 成田の未来をつくる教育を推進する	0.27	やや満足	0.67	重要
3-1-2 学校・家庭・地域が一体となった教育体制をつくる	0.18	やや満足	0.51	重要
3-1-3 幼児教育を推進する	0.20	やや満足	0.47	重要
3-1-4 青少年を健全に育成する	0.21	やや満足	0.52	重要
3-2-1 市民が学び成果を生かすまちづくりを推進する	0.28	やや満足	0.42	やや重要
3-2-2 成田の地域文化や伝統を学ぶ	0.27	やや満足	0.37	やや重要
3-2-3 スポーツに親しめる環境をつくる	0.27	やや満足	0.32	やや重要
3-3-1 国際理解を促進する	0.21	やや満足	0.58	重要
3-3-2 国際交流を推進する	0.17	やや満足	0.31	やや重要
4-1-1 空港を生かしたまちづくりを推進する	0.19	やや満足	0.54	重要
4-1-2 空港を活用し新たな成田の魅力を発信する	0.19	やや満足	0.34	やや重要
4-2-1 地域特性を生かした土地利用と快適な市街地形成を図る	0.15	やや満足	0.43	やや重要
4-2-2 道路ネットワークと交通環境を整える	0.17	やや満足	0.65	重要
4-2-3 大学を活用したまちづくりを推進する	0.19	やや満足	0.45	やや重要
5-1-1 成田特有の観光資源の更なる活用を図る	0.24	やや満足	0.41	やや重要
5-1-2 魅力ある国際性豊かな観光地づくりを推進する	0.15	どちらともいえない	0.41	やや重要
5-2-1 豊かな農林水産資源を次世代に引き継ぐ	0.15	どちらともいえない	0.52	重要
5-2-2 安定した農業経営を支援する	0.09	どちらともいえない	0.56	重要
5-3-1 商工業の活性化を図る	0.13	どちらともいえない	0.44	やや重要
5-3-2 市民が快適に働くことのできる労働環境を整える	0.10	どちらともいえない	0.61	重要
6-1-1 人権が尊重され男女が共に参画する社会をつくる	0.13	どちらともいえない	0.44	やや重要
6-1-2 コミュニティ活動を活性化する	0.09	どちらともいえない	0.31	やや重要
6-1-3 市民との協働の仕組みをつくる	0.09	どちらともいえない	0.25	やや重要
6-2-1 市民満足度を重視した行政サービスの向上を図る	0.09	どちらともいえない	0.45	やや重要
6-2-2 効率的・効果的な行政運営に努める	0.31	やや満足	0.53	重要
6-2-3 情報の共有化によるまちづくりを推進する	0.18	やや満足	0.38	やや重要
6-2-4 広域連携を推進し、地域の一体的発展に努める	0.13	どちらともいえない	0.38	やや重要
(平均)	0.20	やや満足	0.52	重要

※小数点の表示桁未満値も反映した評価としている。

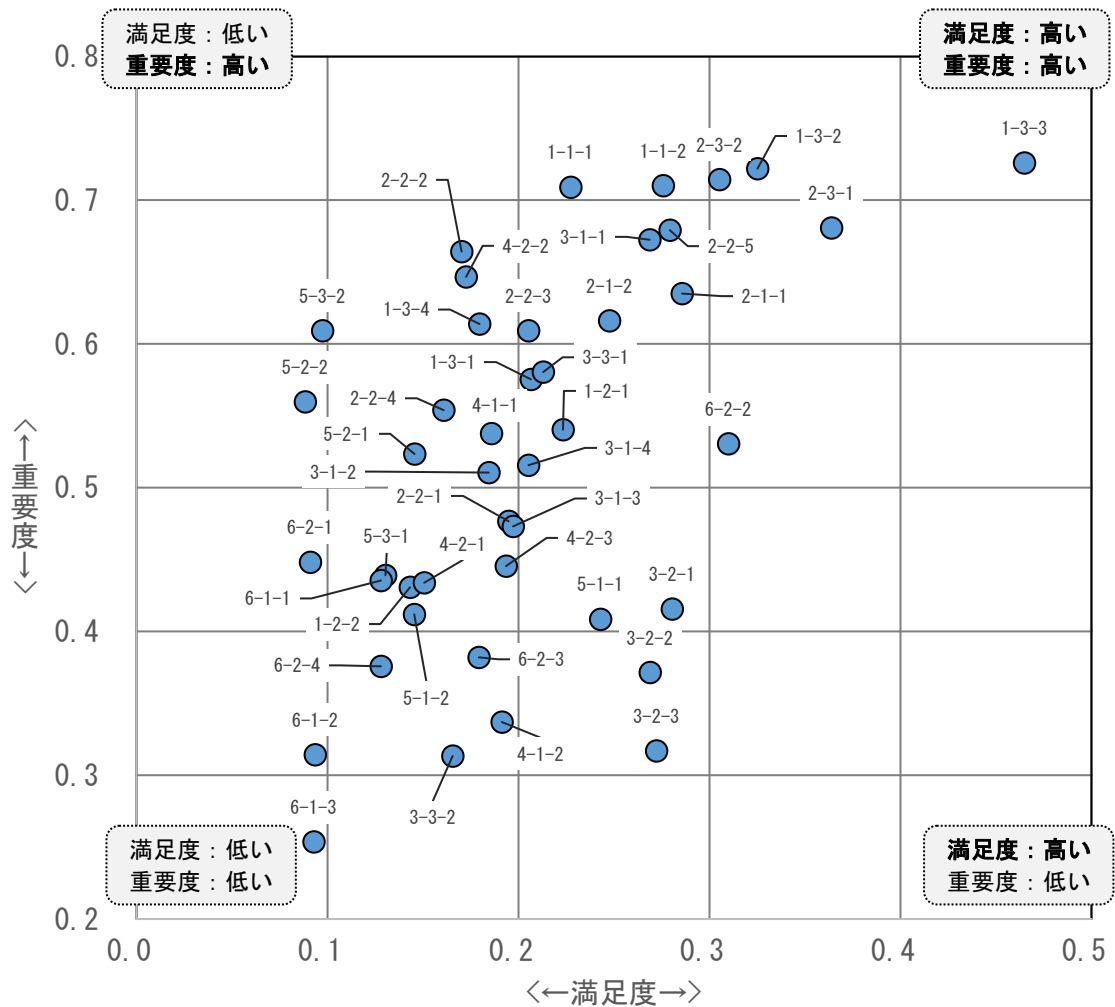
(評価基準)

加重平均値	【満足度】	【重要度】
(1) 0.45 以上	満足	重要
(2) 0.15 以上 0.45 未満	やや満足	やや重要
(3) -0.15 以上 0.15 未満	どちらともいえない	どちらともいえない
(4) -0.45 以上 -0.15 未満	やや不満	あまり重要ではない
(5) -0.45 未満	不満	重要ではない

◇加重平均値の散布状況（上下限值内）



◇加重平均値の散布状況（散布範囲内を拡大）



◇加重平均値の上位・下位10施策

順位	＜満足度＞		＜重要度＞	
	加重平均値	施策項目	加重平均値	施策項目
1位	0.46	1-3-3 ごみ処理の適正化と環境衛生の向上に努める	0.73	1-3-3 ごみ処理の適正化と環境衛生の向上に努める
2位	0.36	2-3-1 子どもから高齢者までみんなの健康づくりを支援する	0.72	1-3-2 水の安定供給と汚水処理の適正化を図る
3位	0.33	1-3-2 水の安定供給と汚水処理の適正化を図る	0.71	2-3-2 地域医療体制の充実を図る
4位	0.31	6-2-2 効率的・効果的な行政運営に努める	0.71	1-1-2 犯罪や事故などが起こりにくいまちをつくる
5位	0.31	2-3-2 地域医療体制の充実を図る	0.71	1-1-1 災害などに強いまちをつくる
6位	0.29	2-1-1 子どもの健やかな成長を支援する	0.68	2-3-1 子どもから高齢者までみんなの健康づくりを支援する
7位	0.28	3-2-1 市民が学び成果を生かすまちづくりを推進する	0.68	2-2-5 社会保障制度を安定的に運用する
8位	0.28	2-2-5 社会保障制度を安定的に運用する	0.67	3-1-1 成田の未来をつくる教育を推進する
9位	0.28	1-1-2 犯罪や事故などが起こりにくいまちをつくる	0.66	2-2-2 高齢者が安心して生活できる体制を整える
10位	0.27	3-2-3 スポーツに親しめる環境をつくる	0.65	4-2-2 道路ネットワークと交通環境を整える
5				
35位	0.15	5-1-2 魅力ある国際性豊かな観光地づくりを推進する	0.41	5-1-2 魅力ある国際性豊かな観光地づくりを推進する
36位	0.14	1-2-2 空港周辺地域の振興を図る	0.41	5-1-1 成田特有の観光資源の更なる活用を図る
37位	0.13	5-3-1 商工業の活性化を図る	0.38	6-2-3 情報の共有化によるまちづくりを推進する
38位	0.13	6-2-4 広域連携を推進し、地域の一体的発展に努める	0.38	6-2-4 広域連携を推進し、地域の一体的発展に努める
39位	0.13	6-1-1 人権が尊重され男女が共に参画する社会をつくる	0.37	3-2-2 成田の地域文化や伝統を学ぶ
40位	0.10	5-3-2 市民が快適に働くことのできる労働環境を整える	0.34	4-1-2 空港を活用し新たな成田の魅力を発信する
41位	0.09	6-1-2 コミュニティ活動を活性化化する	0.32	3-2-3 スポーツに親しめる環境をつくる
42位	0.09	6-1-3 市民との協働の仕組みをつくる	0.31	6-1-2 コミュニティ活動を活性化化する
43位	0.09	6-2-1 市民満足度を重視した行政サービスの向上を図る	0.31	3-3-2 国際交流を推進する
44位	0.09	5-2-2 安定した農業経営を支援する	0.25	6-1-3 市民との協働の仕組みをつくる

②性別

全体で満足度・重要度がともに高い施策である「1-3-3 ごみ処理の適正化と環境衛生の向上に努める」、「2-3-1 子どもから高齢者までみんなの健康づくりを支援する」、「1-3-2 水の安定供給と汚水処理の適正化を図る」、「2-3-2 地域医療体制の充実を図る」については、大きな差は見られない状況となっている。

〔参照：P22、23〕

- 全体で満足度・重要度がともに高い施策である「1-3-3 ごみ処理の適正化と環境衛生の向上に努める」、「2-3-1 子どもから高齢者までみんなの健康づくりを支援する」、「1-3-2 水の安定供給と汚水処理の適正化を図る」、「2-3-2 地域医療体制の充実を図る」については、満足度（満足～不満）・重要度（重要～重要ではない）の各5区分として見た場合、違いは見られない状況となっている。

〔参照：P22、23〕

- また、満足度と重要度がともに低い施策である、「6-1-3 市民との協働の仕組みをつくる」、「6-1-2 コミュニティ活動を活性化する」、「3-3-2 国際交流を推進する」、「4-1-2 空港を活用し新たな成田の魅力を発信する」についても、5区分による評価としては、違いは見られない。

〔参照：P22、23〕

③年齢階層別

全体で満足度・重要度がともに高い施策である「1-3-3 ごみ処理の適正化と環境衛生の向上に努める」、「2-3-1 子どもから高齢者までみんなの健康づくりを支援する」、「1-3-2 水の安定供給と汚水処理の適正化を図る」、「2-3-2 地域医療体制の充実を図る」については、大きな差は見られない状況となっている。

〔参照：P22、23〕

- 全体で満足度・重要度がともに高い施策については、「1-3-3 ごみ処理の適正化と環境衛生の向上に努める」では、18-19歳、40-49歳、60歳以上の満足度が特に高い。ほか、「2-3-1 子どもから高齢者までみんなの健康づくりを支援する」、「1-3-2 水の安定供給と汚水処理の適正化を図る」、「2-3-2 地域医療体制の充実を図る」については、満足度・重要度の5区分として見た場合、大きな違いは見られない状況となっている。

〔参照：P22、23〕

- 一方、満足度と重要度がともに低い施策については、「6-1-2 コミュニティ活動を活性化する」では、60歳以上の満足度がやや高く、「3-3-2 国際交流を推進する」や「4-1-2 空港を活用し新たな成田の魅力を発信する」では、20-29歳の満足度がやや低い。また、「6-1-3 市民との協働の仕組みをつくる」については大きな違いは見られない。

〔参照：P22、23〕

※18-19歳の階層については、回答母数が少ないため評価対象外とした（調査票A：2、調査票B：2、計4票）。

◇【満足度】性別・年齢別の評価

	性別		年齢					
	男	女	18-19歳	20-29歳	30-39歳	40-49歳	50-59歳	60歳以上
1-1-1 災害などに強いまちをつくる	やや満足	やや満足	やや満足	やや満足	やや満足	やや満足	やや満足	やや満足
1-1-2 犯罪や事故などが起こりにくいまちをつくる	やや満足	やや満足	満足	やや満足	やや満足	やや満足	やや満足	やや満足
1-2-1 空港と共生する生活環境を整える	やや満足	やや満足	やや不満	やや満足	やや満足	やや満足	やや満足	やや満足
1-2-2 空港周辺地域の振興を図る	どちらともいえない	やや満足	やや満足	どちらともいえない	どちらともいえない	やや満足	どちらともいえない	やや満足
1-3-1 住みやすく快適な生活環境を整える	やや満足	やや満足	やや満足	やや満足	やや満足	どちらともいえない	やや満足	やや満足
1-3-2 水の安定供給と汚水処理の適正化を図る	やや満足	やや満足	満足	やや満足	やや満足	やや満足	やや満足	やや満足
1-3-3 ごみ処理の適正化と環境衛生の向上に努める	満足	満足	満足	やや満足	やや満足	満足	やや満足	満足
1-3-4 持続可能で地球環境にやさしいまちをつくる	やや満足	やや満足	満足	やや満足	やや満足	やや満足	どちらともいえない	やや満足
2-1-1 子どもの健やかな成長を支援する	やや満足	やや満足	満足	やや満足	やや満足	やや満足	やや満足	やや満足
2-1-2 安定した子育てを支える基盤を整える	やや満足	やや満足	満足	やや満足	やや満足	やや満足	やや満足	やや満足
2-2-1 高齢者の生きがいづくりを支援する	やや満足	やや満足	やや満足	どちらともいえない	やや満足	どちらともいえない	やや満足	やや満足
2-2-2 高齢者が安心して生活できる体制を整える	どちらともいえない	やや満足	満足	どちらともいえない	どちらともいえない	やや満足	どちらともいえない	やや満足
2-2-3 障がいのある人の自立した生活を支援する	やや満足	やや満足	どちらともいえない	どちらともいえない	どちらともいえない	やや満足	どちらともいえない	やや満足
2-2-4 生活の安定を確保して自立・就労を支援する	どちらともいえない	やや満足	満足	やや満足	やや満足	どちらともいえない	どちらともいえない	やや満足
2-2-5 社会保障制度を安定的に運用する	やや満足	やや満足	どちらともいえない	やや満足	やや満足	やや満足	どちらともいえない	やや満足
2-3-1 子どもから高齢者までみんなの健康づくりを支援する	やや満足	やや満足	満足	やや満足	やや満足	やや満足	やや満足	やや満足
2-3-2 地域医療体制の充実を図る	やや満足	やや満足	どちらともいえない	やや満足	やや満足	やや満足	やや満足	やや満足
3-1-1 成田の未来をつくる教育を推進する	やや満足	やや満足	満足	どちらともいえない	やや満足	やや満足	やや満足	やや満足
3-1-2 学校・家庭・地域が一体となった教育体制をつくる	やや満足	やや満足	満足	やや満足	どちらともいえない	どちらともいえない	やや満足	やや満足
3-1-3 幼児教育を推進する	やや満足	やや満足	やや満足	どちらともいえない	やや満足	やや満足	やや満足	やや満足
3-1-4 青少年を健全に育成する	やや満足	やや満足	どちらともいえない	どちらともいえない	やや満足	やや満足	やや満足	やや満足
3-2-1 市民が学び成果を生かすまちづくりを推進する	やや満足	やや満足	満足	やや満足	やや満足	やや満足	やや満足	やや満足
3-2-2 成田の地域文化や伝統を学ぶ	やや満足	やや満足	やや満足	やや満足	やや満足	やや満足	どちらともいえない	やや満足
3-2-3 スポーツに親しめる環境をつくる	やや満足	やや満足	満足	やや満足	やや満足	やや満足	やや満足	やや満足
3-3-1 国際理解を促進する	やや満足	やや満足	満足	やや満足	どちらともいえない	やや満足	やや満足	やや満足
3-3-2 国際交流を推進する	やや満足	やや満足	満足	どちらともいえない	やや満足	やや満足	やや満足	やや満足
4-1-1 空港を生かしたまちづくりを推進する	やや満足	やや満足	やや不満	やや満足	やや満足	どちらともいえない	どちらともいえない	やや満足
4-1-2 空港を活用し新たな成田の魅力を発信する	やや満足	やや満足	満足	どちらともいえない	やや満足	やや満足	やや満足	やや満足
4-2-1 地域特性を生かした土地利用と快適な市街地形成を図る	どちらともいえない	やや満足	やや満足	やや満足	どちらともいえない	どちらともいえない	どちらともいえない	やや満足
4-2-2 道路ネットワークと交通環境を整える	どちらともいえない	やや満足	満足	やや満足	やや満足	どちらともいえない	どちらともいえない	やや満足
4-2-3 大学を活用したまちづくりを推進する	やや満足	やや満足	どちらともいえない	やや満足	やや満足	どちらともいえない	どちらともいえない	やや満足
5-1-1 成田特有の観光資源の更なる活用を図る	やや満足	やや満足	満足	やや満足	やや満足	やや満足	やや満足	やや満足
5-1-2 魅力ある国際性豊かな観光地づくりを推進する	どちらともいえない	やや満足	満足	やや満足	どちらともいえない	どちらともいえない	どちらともいえない	やや満足
5-2-1 豊かな農林水産資源を次世代に引き継ぐ	どちらともいえない	やや満足	満足	どちらともいえない	やや満足	どちらともいえない	どちらともいえない	やや満足
5-2-2 安定した農業経営を支援する	どちらともいえない	どちらともいえない	どちらともいえない	どちらともいえない	どちらともいえない	どちらともいえない	どちらともいえない	どちらともいえない
5-3-1 商工業の活性化を図る	どちらともいえない	やや満足	やや満足	どちらともいえない	やや満足	どちらともいえない	どちらともいえない	どちらともいえない
5-3-2 市民が快適に働くことのできる労働環境を整える	どちらともいえない	どちらともいえない	やや不満	どちらともいえない	どちらともいえない	どちらともいえない	どちらともいえない	やや満足
6-1-1 人権が尊重され男女が共に参画する社会をつくる	どちらともいえない	どちらともいえない	満足	どちらともいえない	やや満足	どちらともいえない	どちらともいえない	どちらともいえない
6-1-2 コミュニティ活動を活性化する	どちらともいえない	どちらともいえない	どちらともいえない	どちらともいえない	どちらともいえない	どちらともいえない	どちらともいえない	やや満足
6-1-3 市民との協働の仕組みをつくる	どちらともいえない	どちらともいえない	やや満足	どちらともいえない	どちらともいえない	どちらともいえない	どちらともいえない	どちらともいえない
6-2-1 市民満足度を重視した行政サービスの向上を図る	どちらともいえない	どちらともいえない	どちらともいえない	どちらともいえない	どちらともいえない	どちらともいえない	どちらともいえない	やや満足
6-2-2 効率的・効果的な行政運営に努める	やや満足	やや満足	満足	やや満足	やや満足	やや満足	やや満足	やや満足
6-2-3 情報の共有化によるまちづくりを推進する	やや満足	やや満足	やや満足	やや満足	やや満足	どちらともいえない	やや満足	やや満足
6-2-4 広域連携を推進し、地域の一体的発展に努める	どちらともいえない	どちらともいえない	満足	どちらともいえない	どちらともいえない	やや満足	どちらともいえない	どちらともいえない

(満足度・重要度の評価基準)

加重平均値	【満足度】	【重要度】
(1) 0.45 以上	満足	重要
(2) 0.15 以上 0.45 未満	やや満足	やや重要
(3) -0.15 以上 0.15 未満	どちらともいえない	どちらともいえない
(4) -0.45 以上 -0.15 未満	やや不満	あまり重要ではない
(5) -0.45 未満	不満	重要ではない

◇【重要度】性別・年齢別の評価

	性別		年齢					
	男	女	18-19歳	20-29歳	30-39歳	40-49歳	50-59歳	60歳以上
1-1-1 災害などに強いまちをつくる	重要	重要	重要	重要	重要	重要	重要	重要
1-1-2 犯罪や事故などが起こりにくいまちをつくる	重要	重要	重要	重要	重要	重要	重要	重要
1-2-1 空港と共生する生活環境を整える	重要	重要	重要	重要	重要	重要	重要	重要
1-2-2 空港周辺地域の振興を図る	やや重要	やや重要	重要	重要	やや重要	やや重要	重要	やや重要
1-3-1 住みやすく快適な生活環境を整える	重要	重要	やや重要	重要	重要	重要	重要	重要
1-3-2 水の安定供給と汚水処理の適正化を図る	重要	重要	重要	重要	重要	重要	重要	重要
1-3-3 ごみ処理の適正化と環境衛生の向上に努める	重要	重要	重要	重要	重要	重要	重要	重要
1-3-4 持続可能で地球環境にやさしいまちをつくる	重要	重要	重要	重要	重要	重要	重要	重要
2-1-1 子どもの健やかな成長を支援する	重要	重要	重要	重要	重要	重要	重要	重要
2-1-2 安定した子育てを支える基盤を整える	重要	重要	重要	重要	重要	重要	重要	重要
2-2-1 高齢者の生きがいづくりを支援する	やや重要	重要	やや重要	重要	やや重要	重要	重要	重要
2-2-2 高齢者が安心して生活できる体制を整える	重要	重要	重要	重要	重要	重要	重要	重要
2-2-3 障がいのある人の自立した生活を支援する	重要	重要	重要	重要	重要	重要	重要	重要
2-2-4 生活の安定を確保して自立・就労を支援する	重要	重要	重要	重要	重要	重要	重要	重要
2-2-5 社会保障制度を安定的に運用する	重要	重要	重要	重要	重要	重要	重要	重要
2-3-1 子どもから高齢者までみんなの健康づくりを支援する	重要	重要	重要	重要	重要	重要	重要	重要
2-3-2 地域医療体制の充実を図る	重要	重要	重要	重要	重要	重要	重要	重要
3-1-1 成田の未来をつくる教育を推進する	重要	重要	重要	重要	重要	重要	重要	重要
3-1-2 学校・家庭・地域が一体となった教育体制をつくる	重要	重要	重要	重要	重要	やや重要	重要	重要
3-1-3 幼児教育を推進する	重要	重要	重要	重要	重要	やや重要	やや重要	重要
3-1-4 青少年を健全に育成する	重要	重要	重要	重要	重要	重要	重要	重要
3-2-1 市民が学び成果を生かすまちづくりを推進する	やや重要	やや重要	重要	重要	やや重要	やや重要	やや重要	やや重要
3-2-2 成田の地域文化や伝統を学ぶ	やや重要	やや重要	やや重要	重要	どちらともいえない	やや重要	やや重要	やや重要
3-2-3 スポーツに親しめる環境をつくる	やや重要	やや重要	重要	やや重要	やや重要	やや重要	やや重要	やや重要
3-3-1 国際理解を促進する	重要	重要	重要	重要	重要	重要	重要	重要
3-3-2 国際交流を推進する	やや重要	やや重要	重要	やや重要	やや重要	やや重要	やや重要	やや重要
4-1-1 空港を生かしたまちづくりを推進する	重要	重要	やや重要	重要	重要	重要	重要	重要
4-1-2 空港を活用し新たな成田の魅力を発信する	やや重要	やや重要	重要	やや重要	やや重要	やや重要	やや重要	やや重要
4-2-1 地域特性を生かした土地利用と快適な市街地形成を図る	重要	やや重要	どちらともいえない	重要	重要	やや重要	重要	やや重要
4-2-2 道路ネットワークと交通環境を整える	重要	重要	重要	重要	重要	重要	重要	重要
4-2-3 大学を活用したまちづくりを推進する	やや重要	重要	どちらともいえない	重要	やや重要	やや重要	やや重要	重要
5-1-1 成田特有の観光資源の更なる活用を図る	やや重要	やや重要	重要	やや重要	やや重要	やや重要	重要	やや重要
5-1-2 魅力ある国際性豊かな観光地づくりを推進する	やや重要	やや重要	重要	重要	やや重要	やや重要	やや重要	重要
5-2-1 豊かな農林水産資源を次世代に引き継ぐ	重要	重要	重要	やや重要	重要	重要	重要	重要
5-2-2 安定した農業経営を支援する	重要	重要	重要	重要	重要	重要	重要	重要
5-3-1 商工業の活性化を図る	やや重要	重要	重要	重要	やや重要	やや重要	重要	やや重要
5-3-2 市民が快適に働くことのできる労働環境を整える	重要	重要	重要	重要	重要	重要	重要	重要
6-1-1 人権が尊重され男女が共に参画する社会をつくる	やや重要	重要	重要	重要	やや重要	重要	重要	やや重要
6-1-2 コミュニティ活動を活性化する	やや重要	やや重要	どちらともいえない	やや重要	やや重要	やや重要	やや重要	やや重要
6-1-3 市民との協働の仕組みをつくる	やや重要	やや重要	重要	やや重要	やや重要	どちらともいえない	やや重要	やや重要
6-2-1 市民満足度を重視した行政サービスの向上を図る	重要	やや重要	やや重要	重要	やや重要	重要	やや重要	重要
6-2-2 効率的・効果的な行政運営に努める	重要	重要	重要	重要	重要	重要	重要	重要
6-2-3 情報の共有化によるまちづくりを推進する	やや重要	やや重要	重要	やや重要	やや重要	やや重要	重要	やや重要
6-2-4 広域連携を推進し、地域の一体的発展に努める	やや重要	やや重要	重要	やや重要	やや重要	やや重要	やや重要	やや重要

(満足度・重要度の評価基準)

加重平均値	【満足度】	【重要度】
(1) 0.45 以上	満足	重要
(2) 0.15 以上 0.45 未満	やや満足	やや重要
(3) -0.15 以上 0.15 未満	どちらともいえない	どちらともいえない
(4) -0.45 以上 -0.15 未満	やや不満	あまり重要ではない
(5) -0.45 未満	不満	重要ではない

3 地方創生に関する意識調査

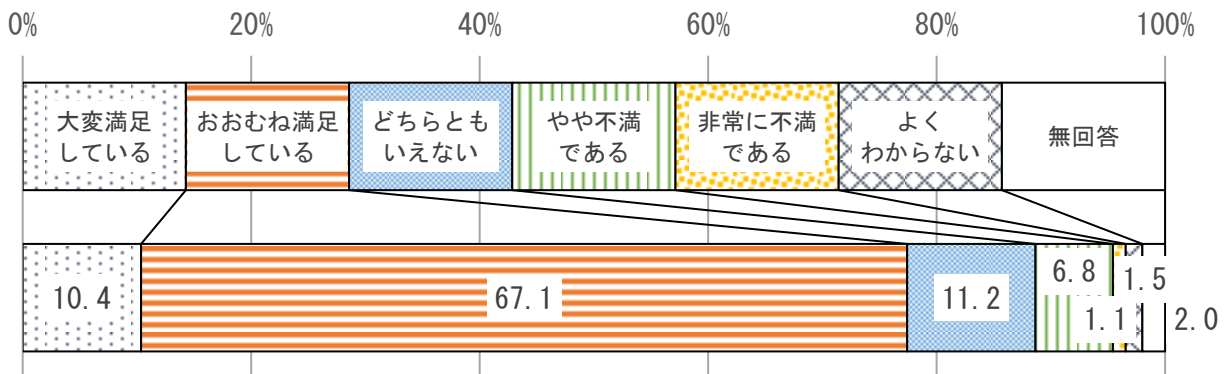
(1) 成田市の住み心地について

成田市の住み心地については、「おおむね満足している」が67.1%と最も高く、以下、「どちらともいえない」11.2%、「大変満足している」10.4%、「やや不満である」6.8%、「よくわからない」1.5%、「非常に不満である」1.1%の順となっている。

「おおむね満足している」と「大変満足している」を合わせると、全体の77.5%が満足の意向を持っている。

◇成田市の住み心地

(回答数(n)= 811)



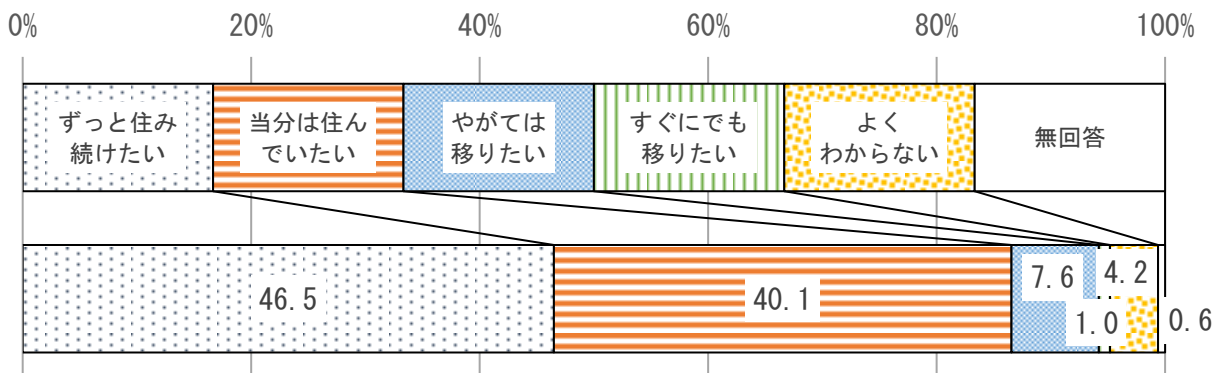
(2) 定住希望について

成田市への定住意向については、「ずっと住み続けたい」が46.5%と最も高く、以下、「当分は住んでいたい」40.1%、「やがては移りたい」7.6%、「すぐにでも移りたい」4.2%、「よくわからない」1.0%の順となっている。

「ずっと住み続けたい」と「当分は住んでいたい」を合わせると、全体の86.6%が定住の意向を持っている。

◇定住希望

(回答数(n)= 811)



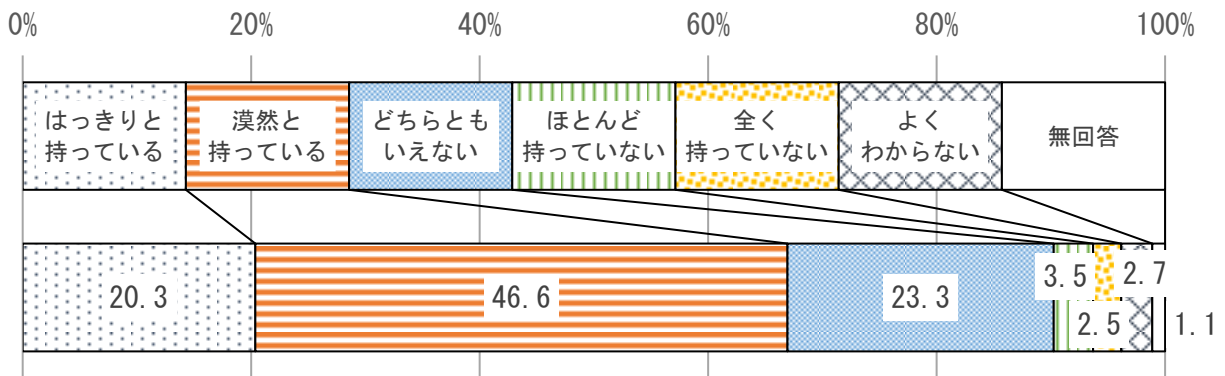
(3) 誇りや愛着について

成田市に誇りや愛着を持っているかについては、「漠然と持っている」が46.6%と最も高く、以下、「どちらともいえない」23.3%、「はっきりと持っている」20.3%、「ほとんど持っていない」3.5%、「よくわからない」2.7%、「全く持っていない」2.5%の順となっている。

「漠然と持っている」と「はっきりと持っている」を合わせると、全体の66.9%が成田市に何らかの誇りや愛着を持っている。

◇誇りや愛着

(回答数(n)= 811)



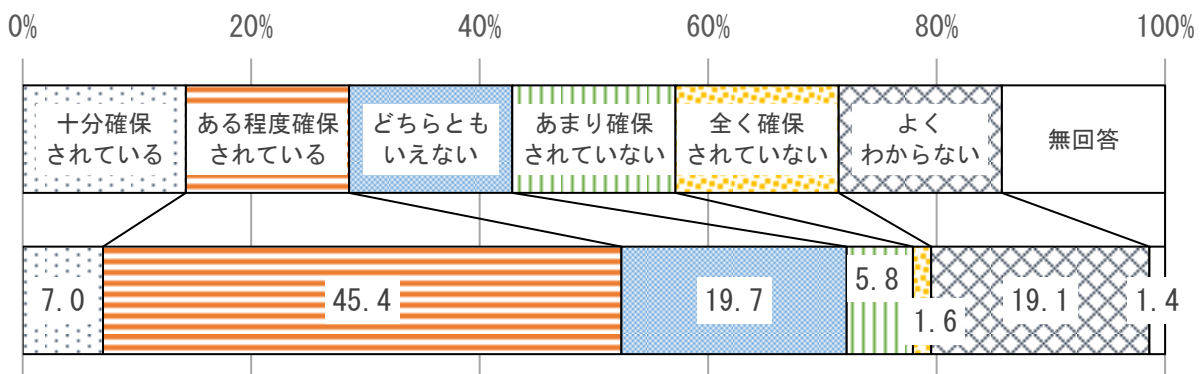
(4) 雇用の場の確保について

成田市で雇用の場が確保されているかについては、「ある程度確保されている」が45.4%と最も高く、以下、「どちらともいえない」19.7%、「よくわからない」19.1%、「十分確保されている」7.0%、1.6%の順となっている。

「ある程度確保されている」と「十分確保されている」を合わせると、全体の52.4%が一定の雇用の場が確保されていると認識している。一方、「あまり確保されていない」と「全く確保されていない」は合わせて7.4%で、「どちらともいえない」と「よくわからない」はそれぞれ2割程度という構成となっている。

◇雇用の場の確保

(回答数(n)= 811)

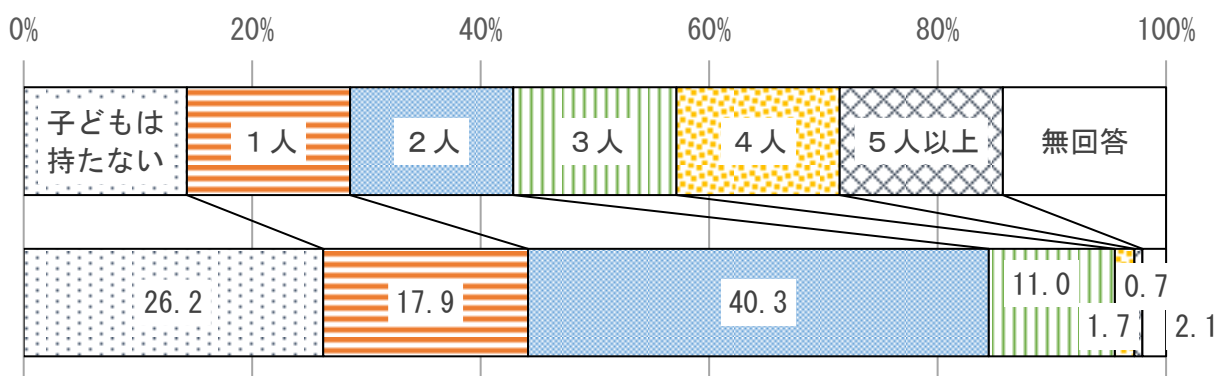


(5) 予定している子どもの数について（限定設問：20～40代の方）

予定している子どもの数については、「2人」が40.3%と最も高く、以下、「子どもは持たない」26.2%、「1人」17.9%、「3人」11.0%、「4人」1.7%、「5人以上」0.7%の順となっている。

◇予定している子どもの数

(回答数(n)= 290)



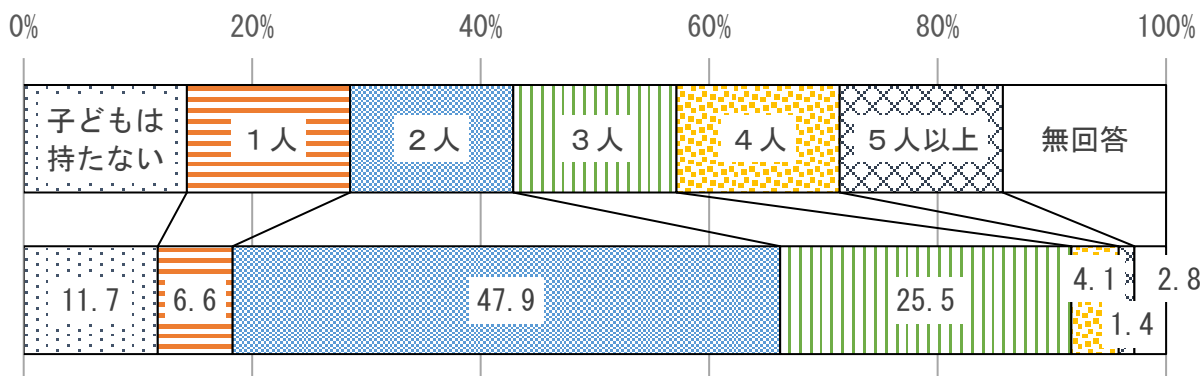
(6) 理想の子どもの数について（限定設問：20～40代の方）

理想の子どもの数については、「2人」が47.9%と最も高く、以下、「3人」25.5%、「子どもは持たない」11.7%、「1人」6.6%、「4人」4.1%、「5人以上」1.4%の順となっている。

子どもの数の予定と理想については、いずれも「2人」が多くなっているものの、これに次いで多いのが『予定』では「子どもは持たない」なのに対し、『理想』では「3人」となっている。

◇理想の子どもの数

(回答数(n)= 290)



4 SDGs（持続可能な開発目標）に関する調査

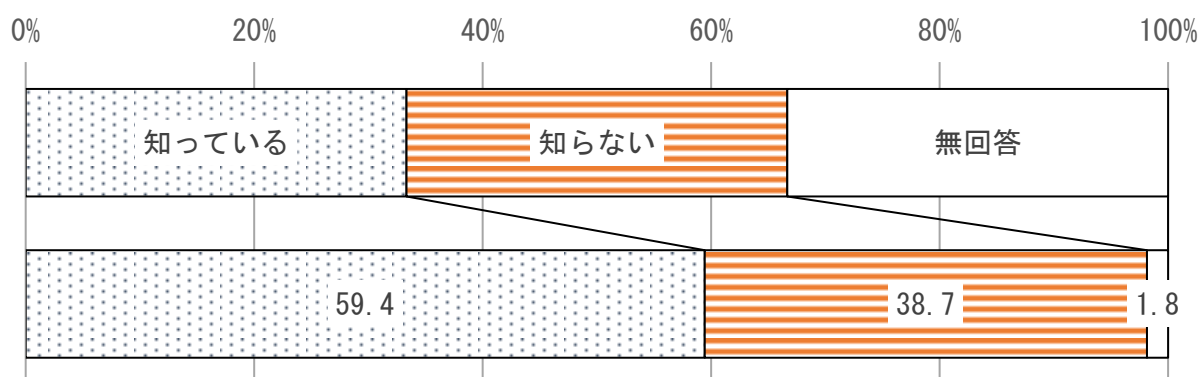
（1）SDGsの認知度

SDGsの認知度については、「知っている」が59.4%、「知らない」が38.7%となっており、約6割の認知度となっている。

（参考：昨年度調査では、認知度40.3%）

◇SDGsの認知度

（回答数(n)= 811)



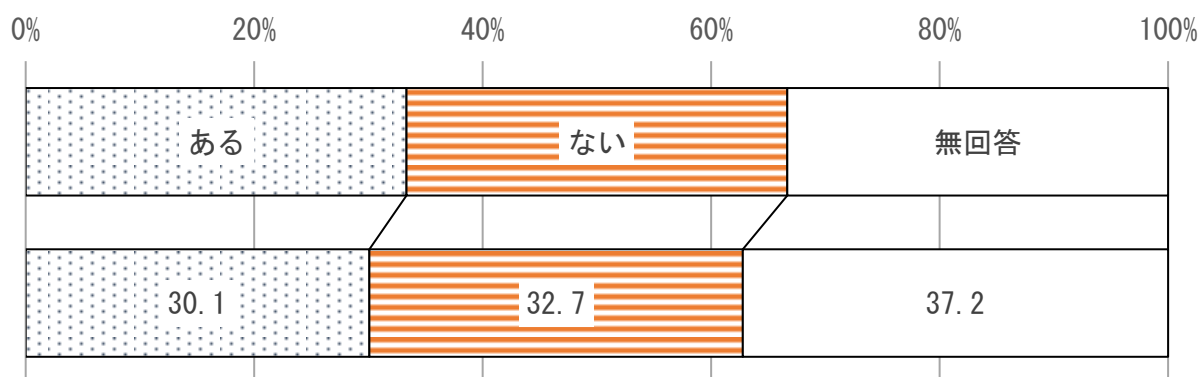
（2）取り組んでいること

SDGsで意識的に取り組んでいることについては、「ない」が32.7%であり、「ある」の30.1%をやや上回っている。

（参考：昨年度調査では、「ない」57.9%、「ある」40.3%）

◇SDGsで取り組んでいること

（回答数(n)= 811)



SDGsで意識的に取り組んでいることが「ある」と回答した人のうち、具体的な内容は下表の通りとなっている。ゴミやリサイクル、食品ロスやエコバックなどに関する回答が多くなっている。

◇SDGsで取り組んでいる内容

取組内容	件数
ゴミ(分別、削減等)	78
リサイクル	61
食品ロスを防ぐ	38
エコバック	38
節電・節水	28
買い物(無駄なものを買わない、配慮した商品を選ぶ等)	27
環境(自然保護、環境問題を考える等)	26
省エネ	12
マイボトル、マイ箸、弁当持参	10
自動車を使わない(自転車・徒歩)	9
寄付	8
ジェンダー平等	6
ボランティア	5
教育	5
多様性(ダイバーシティ)	5
健康、福祉	4
ペーパーレス	2
その他	7
合計	369

※204人からの回答内容を上記分野に振り分け、延べ369件となった

5 個別施策について

(1) 文化芸術活動について

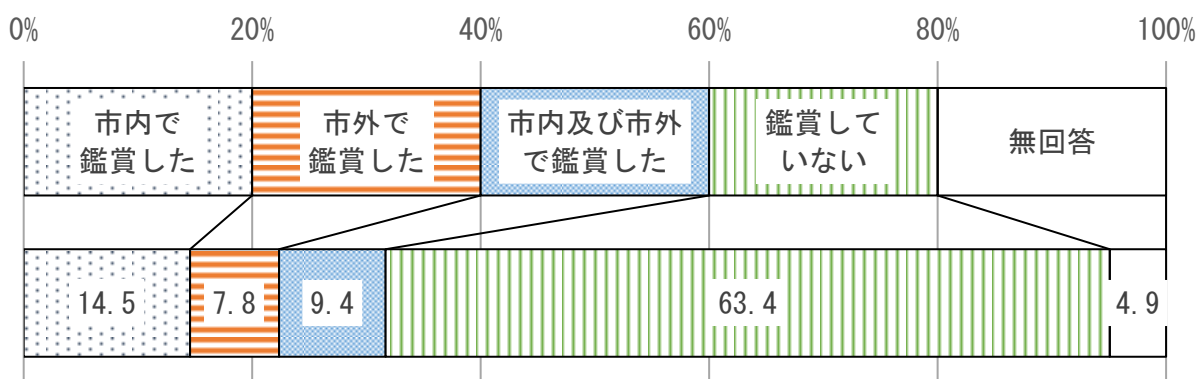
①直近1年間のホール・劇場、映画館・博物館などでの文化芸術鑑賞経験

直近1年間にホール・劇場、映画館・博物館などで文化芸術を鑑賞した経験については、「鑑賞していない」が63.4%と最も高く、以下、「市内で鑑賞した」14.5%、「市内及び市外で鑑賞した」9.4%、「市外で鑑賞した」7.8%の順となっている。

観賞経験ありの回答を合計すると31.7%となっている。

◇文化芸術を鑑賞したか

(回答数(n)= 385)

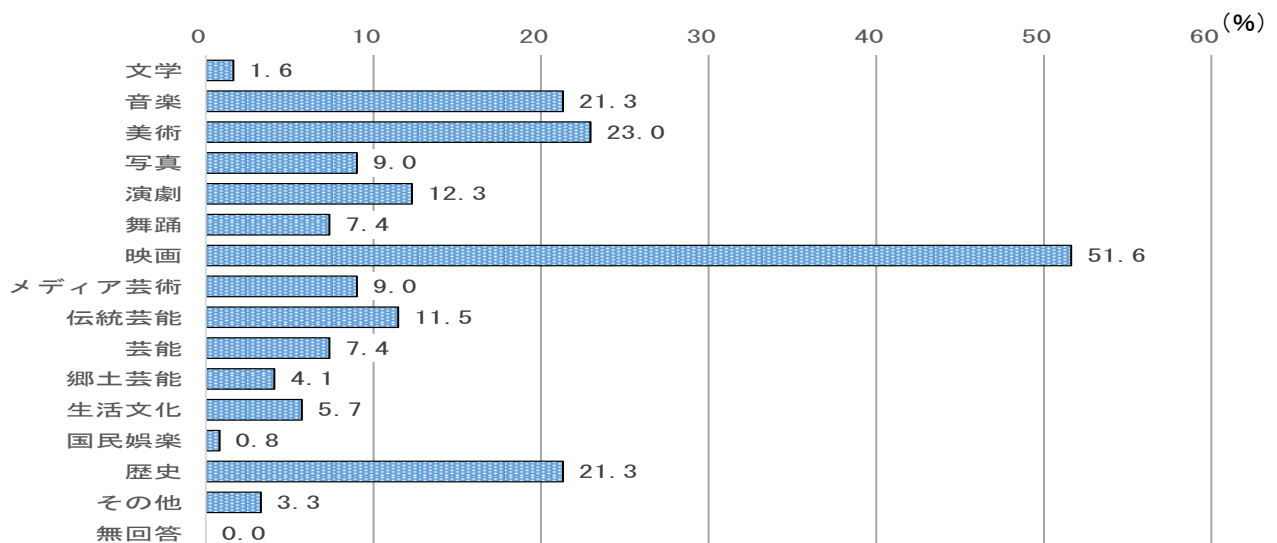


②鑑賞した文化芸術について

直近1年間に文化芸術を鑑賞した人に、その内容(分野)を聞いたところ、「映画」が51.6%と最も高く、以下、「美術」23.0%、「音楽」21.3%、「歴史」21.3%なども比較的多くなっている。

◇鑑賞した文化芸術

(回答数(n)= 122 [複数回答])

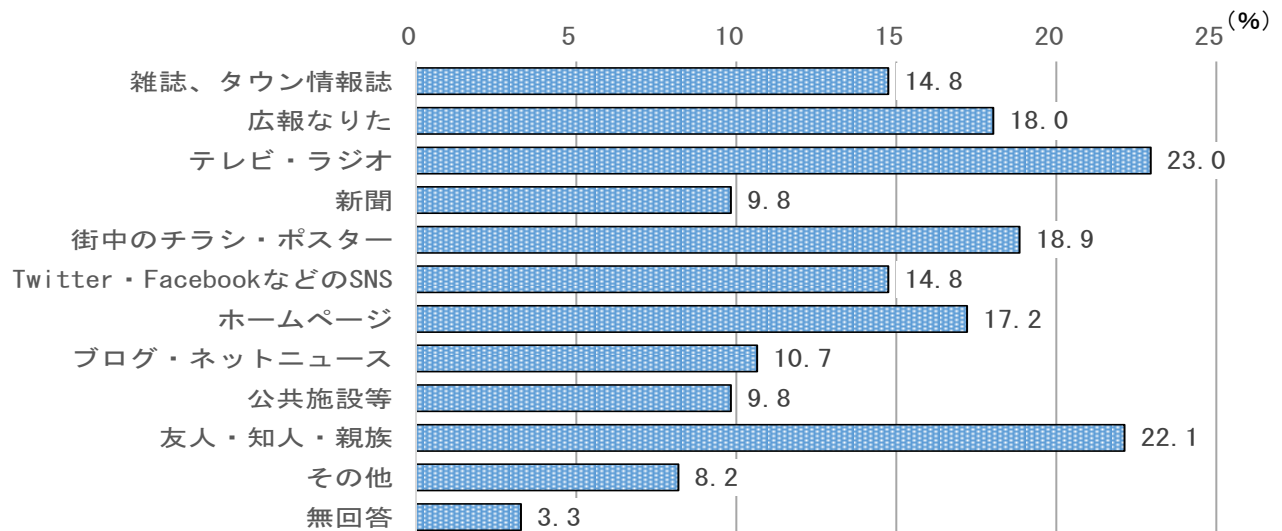


③鑑賞したきっかけ

直近1年間に文化芸術を鑑賞した人に、そのきっかけ（情報源等）を聞いたところ、「テレビ・ラジオ」が23.0%と最も高く、以下、「友人・知人・親族」22.1%、「街中のチラシ・ポスター」18.9%、「広報なりた」18.0%、「ホームページ」17.2%などの順となっている。

◇鑑賞したきっかけ [複数回答]

(回答数(n)= 122 [複数回答])

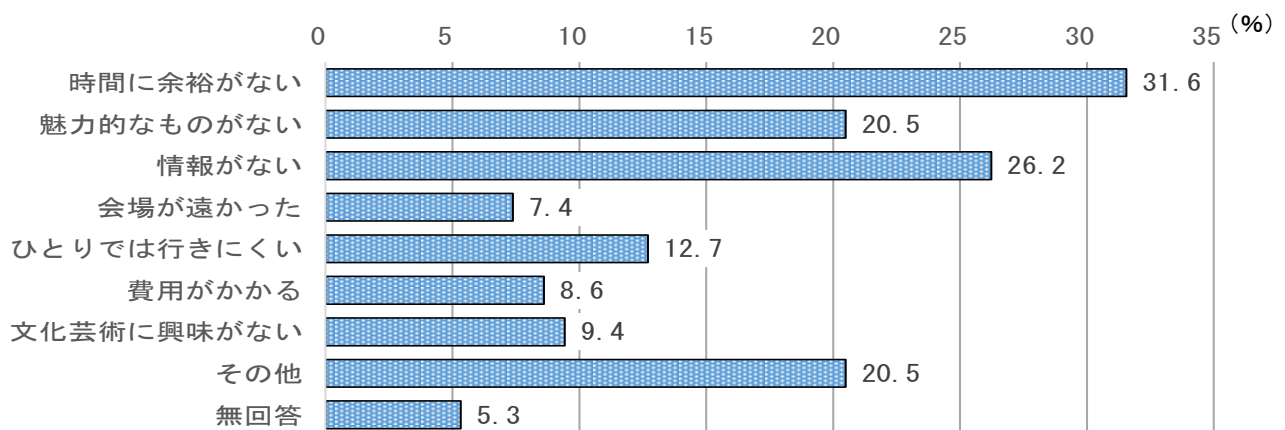


④鑑賞していない理由

直近1年間に文化芸術を鑑賞しなかった人に、その理由を聞いたところ、「時間に余裕がない」が31.6%と最も高く、以下、「情報がない」26.2%、「魅力的なものがない」20.5%、「その他」20.5%などの順となっている。「その他」の具体的内容（記述）については、コロナ禍を挙げる回答が多く見られた。

◇鑑賞していない理由 [複数回答]

(回答数(n)= 244 [複数回答])



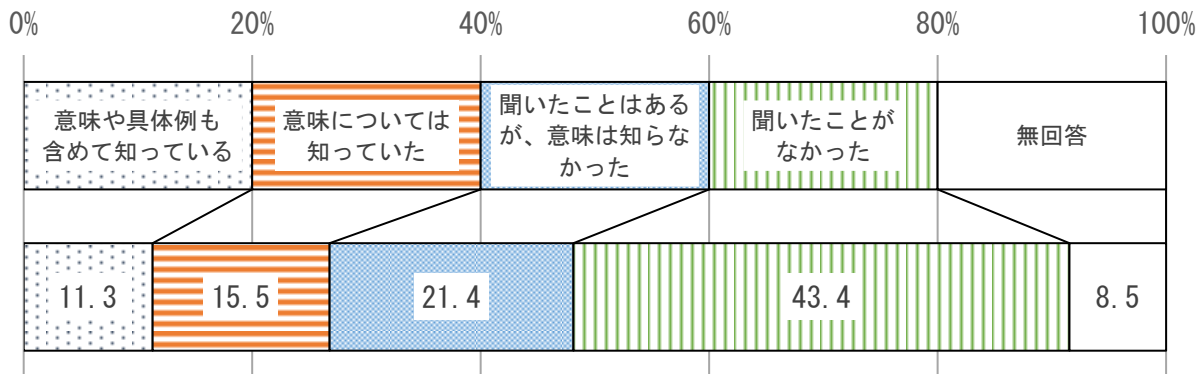
(2) 市民活動について

①「協働」という言葉の認知度

「協働」という言葉の認知度については、「聞いたことがなかった」が 43.4%と最も高く、以下、「聞いたことはあるが、意味は知らなかった」21.4%、「意味については知っていた」15.5%、「意味や具体例も含めて知っている」11.3%の順となっている。

◇「協働」という言葉の認知度

(回答数(n)= 426)

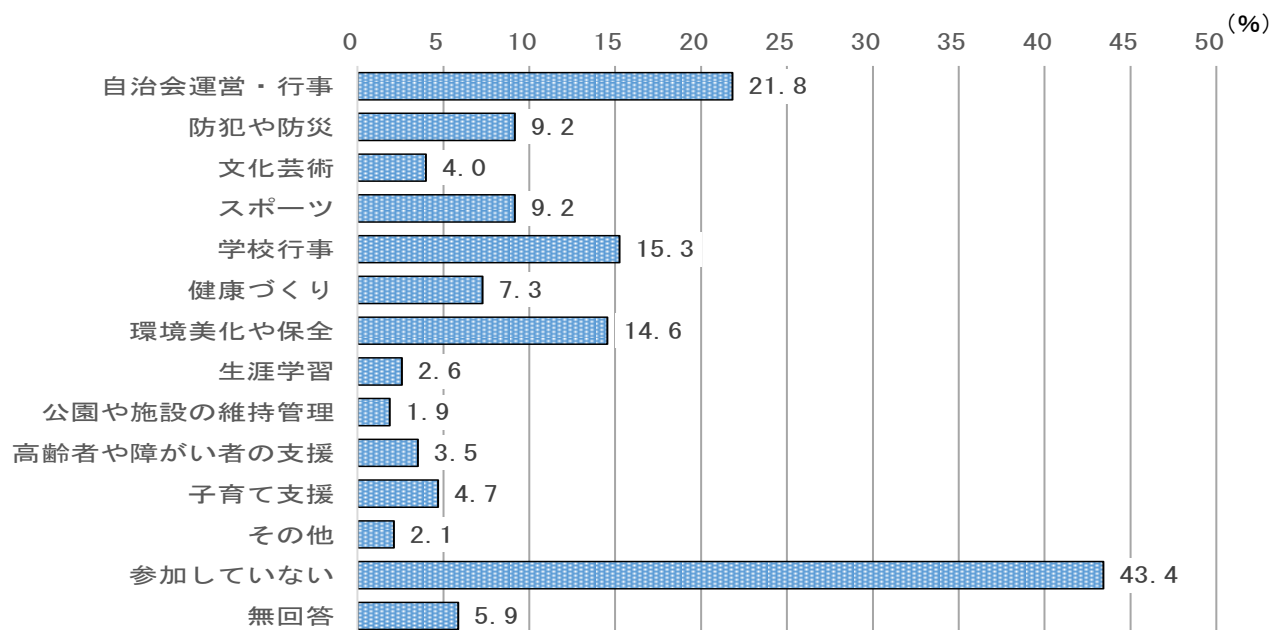


②現在参加している地域活動

現在参加している地域活動については、「自治会運営・行事」が 21.8%と最も高く、以下、「学校行事」15.3%、「環境美化や保全」14.6%、「防犯や防災」9.2%、「スポーツ」9.2%などの順となっている。ただし、「参加していない」も 43.4%と多くなっている。

◇現在参加している地域活動

(回答数(n)= 426)



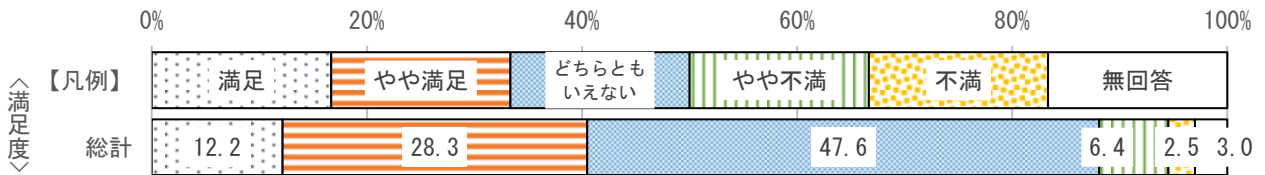
Ⅲ 施策別の調査結果

◇ 全施策の満足度・重要度


(1) 全体

満足度では「どちらともいえない」が47.6%、重要度では「重要」が38.9%で最も高くなっている。

◇満足度（全体）



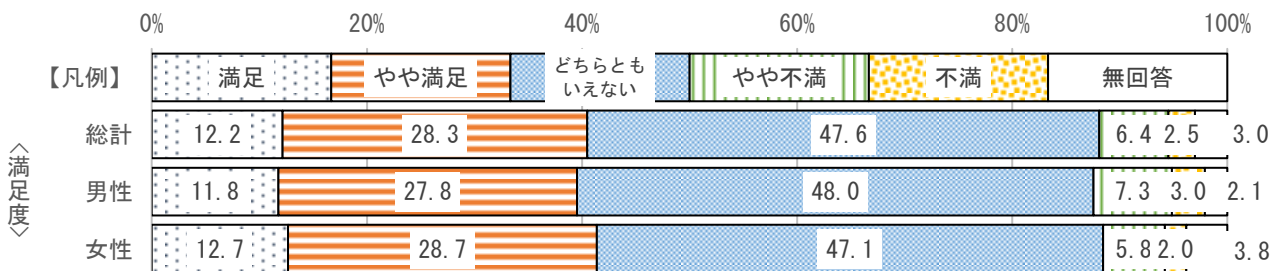
◇重要度（全体）



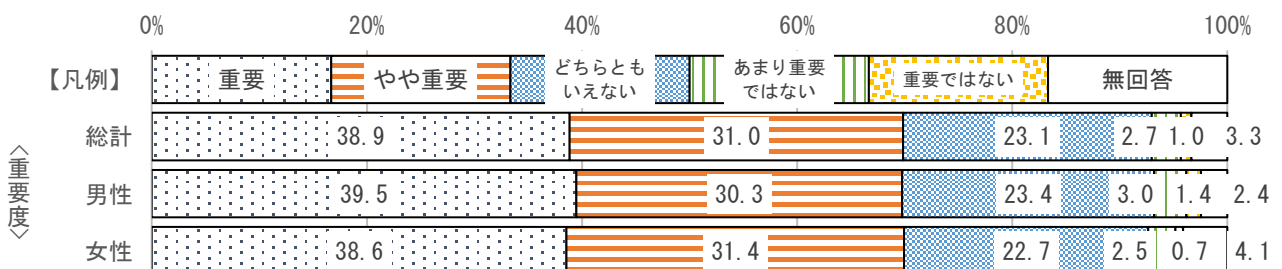
(2) 性別

性別にみると、満足度では「満足」と「やや満足」を合わせた『満足』が男性39.6%、女性41.4%と女性が高く、重要度でも「重要」と「やや重要」を合わせた『重要』が男性69.8%、女性70.0%で女性が高くなっている。

◇満足度（性別）



◇重要度（性別）



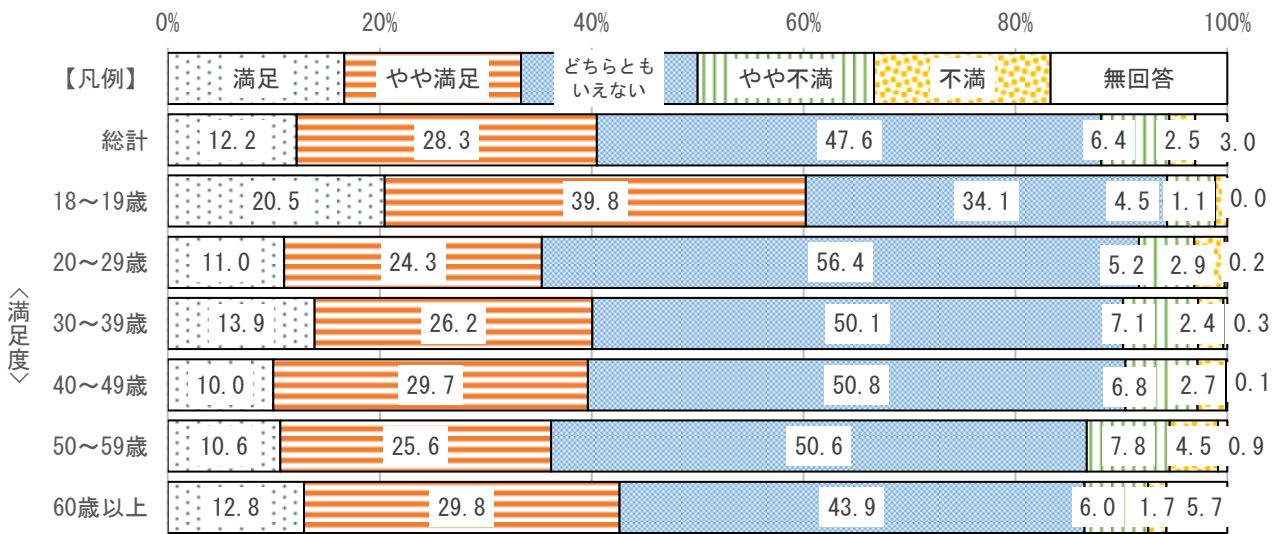
(3) 年齢別

年齢別にみると、満足度では60歳以上で「満足」と「やや満足」を合わせた『満足』が42.6%と最も高く、「どちらともいえない」が20代で56.4%と最も高くなっている。

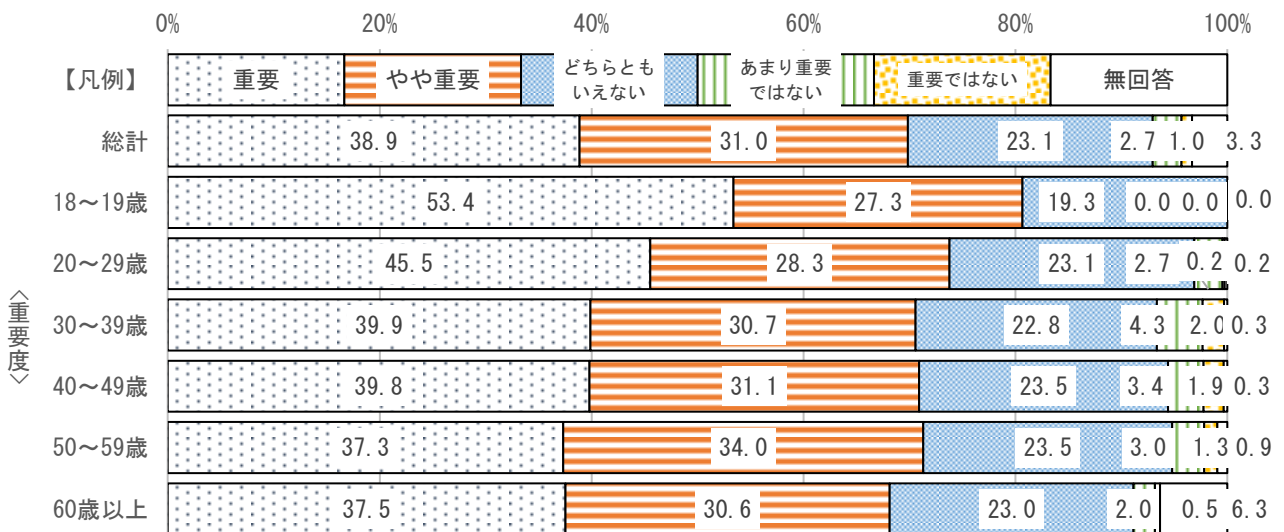
重要度では20代で「重要」と「やや重要」を合わせた『重要』が73.8%と最も高く、「どちらともいえない」が40代、50代で23.5%と最も高くなっている。

(注) 18～19歳は母数が少ないため分析の対象外とする。

◇満足度（年齢別）



◇重要度（年齢別）

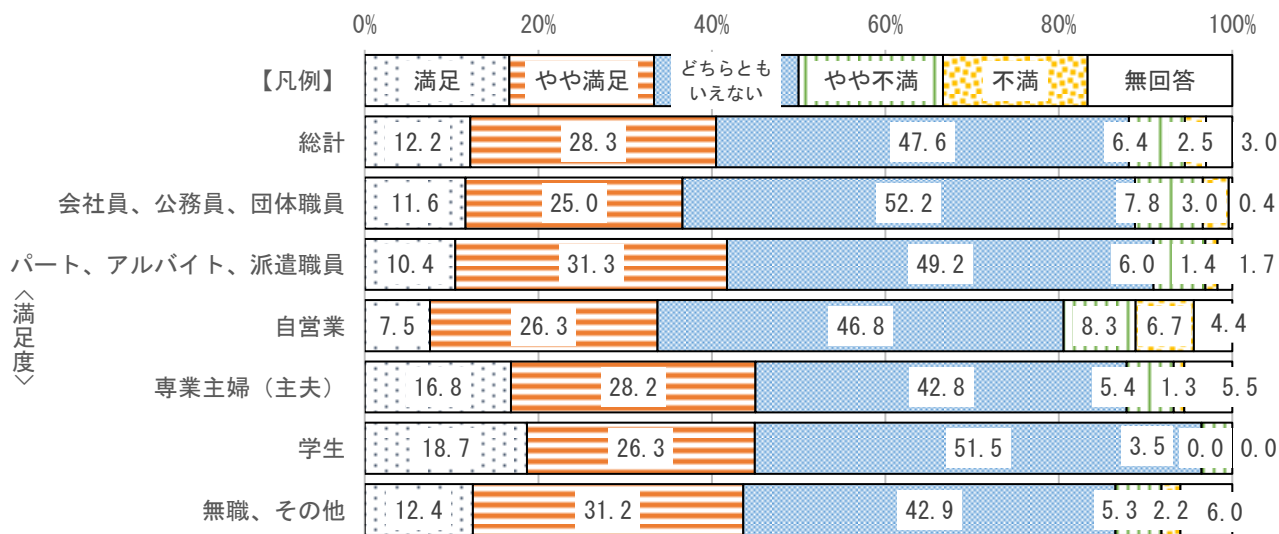


(4) 職業別

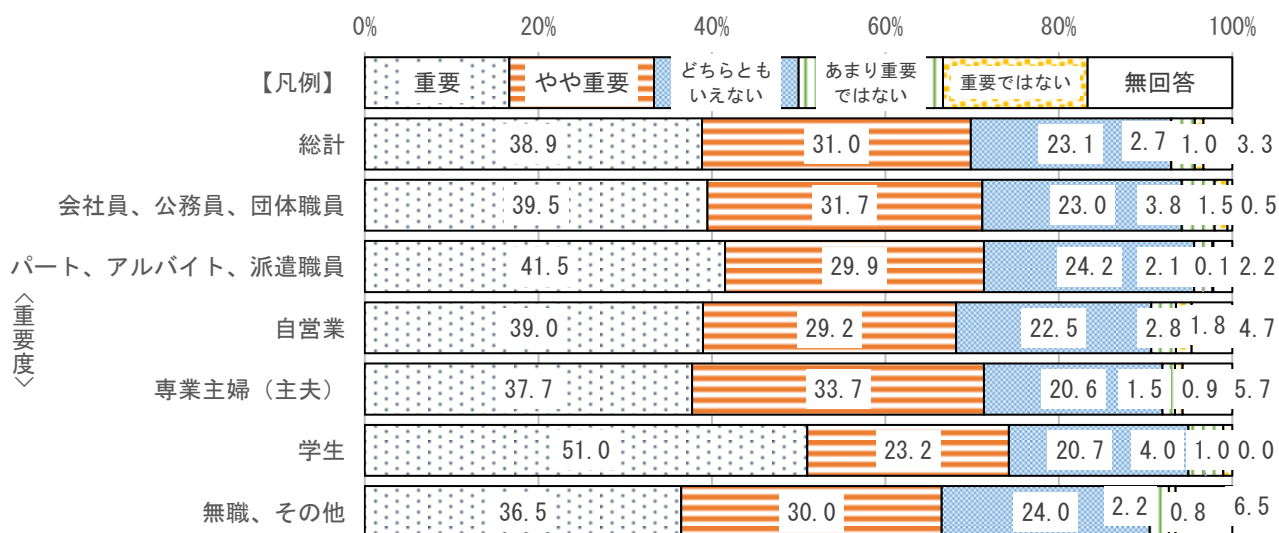
職業別にみると、満足度では専業主婦（主夫）、学生で「満足」と「やや満足」を合わせた『満足』が45.0%と最も高く、「どちらともいえない」が会社員、公務員、団体職員で52.2%と最も高くなっている。

重要度では学生で「重要」と「やや重要」を合わせた『重要』が74.2%と最も高く、「どちらともいえない」がパート、アルバイト、派遣社員で24.2%と最も高くなっている。

◇満足度（職業別）



◇重要度（職業別）



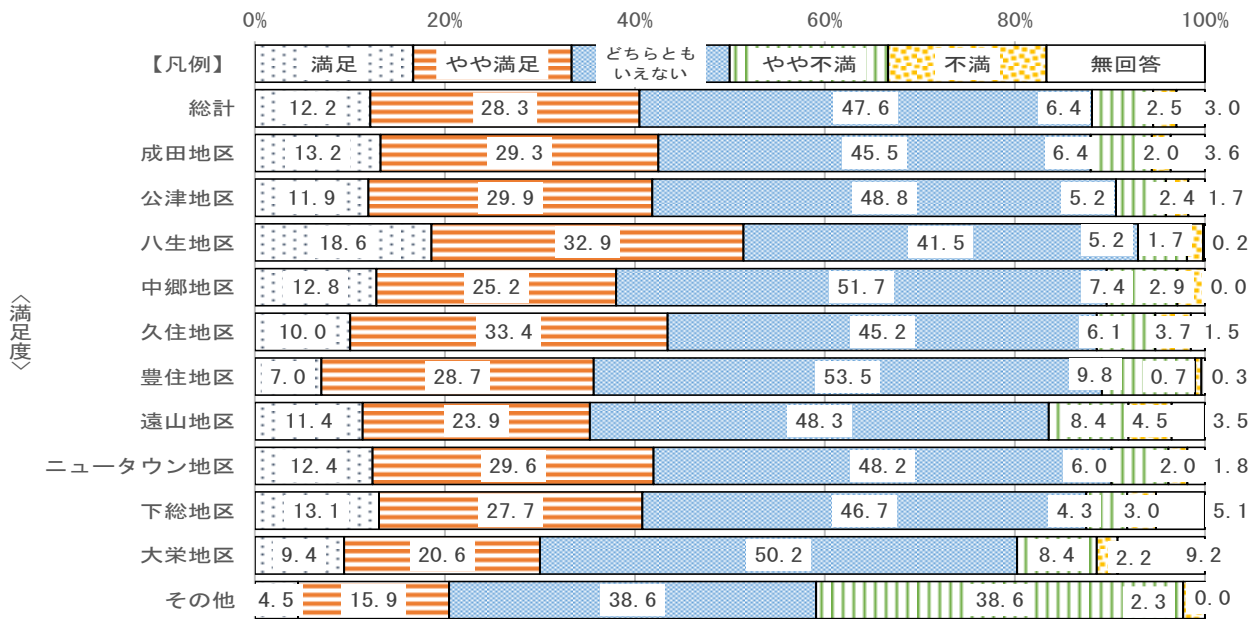
(5) 居住地区別

居住地区別にみると、満足度では八生地区で「満足」と「やや満足」を合わせた『満足』が51.5%と最も高く、「どちらともいえない」が大栄地区で50.2%と最も高くなっている。

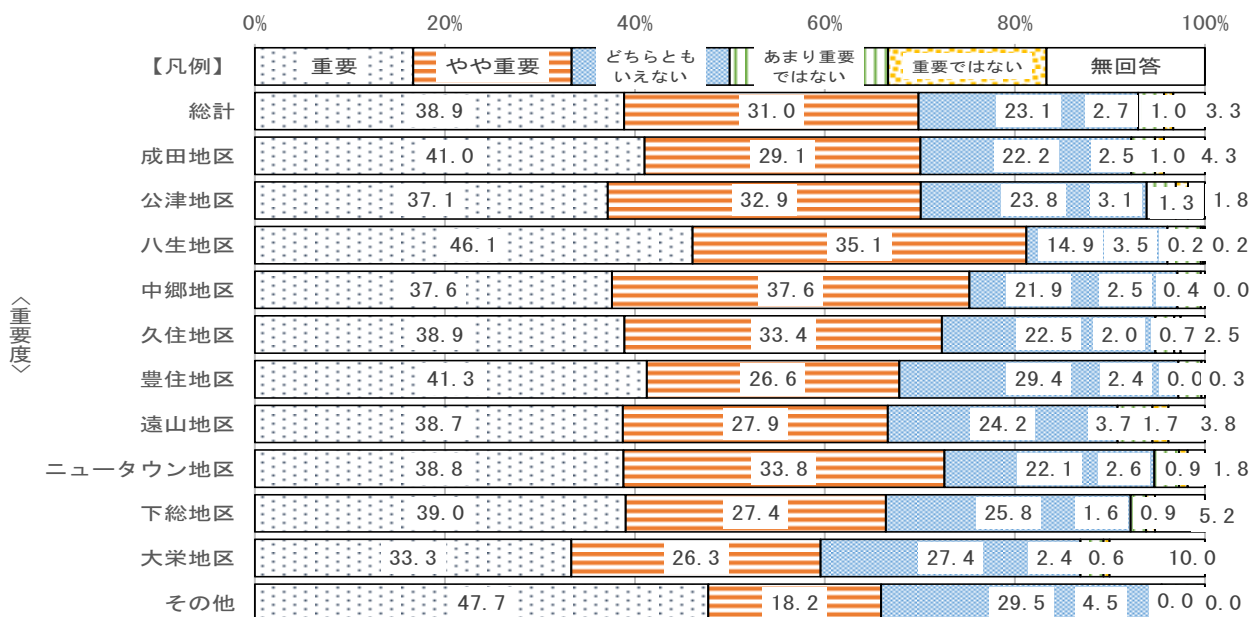
重要度では八生地区で「重要」と「やや重要」を合わせた『重要』が81.2%と最も高く、「どちらともいえない」が大栄地区で27.4%と最も高くなっている。

(注) 中郷地区、豊住地区、その他は母数が少ないため分析の対象外とする。

◇満足度（居住地区別）



◇重要度（居住地区別）

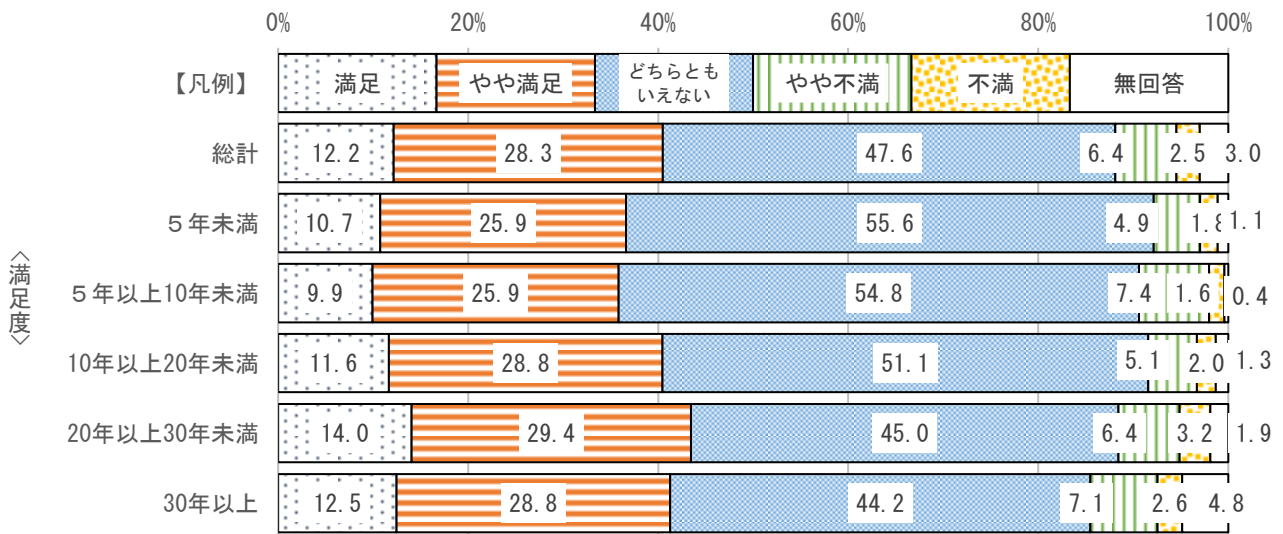


(6) 居住年数別

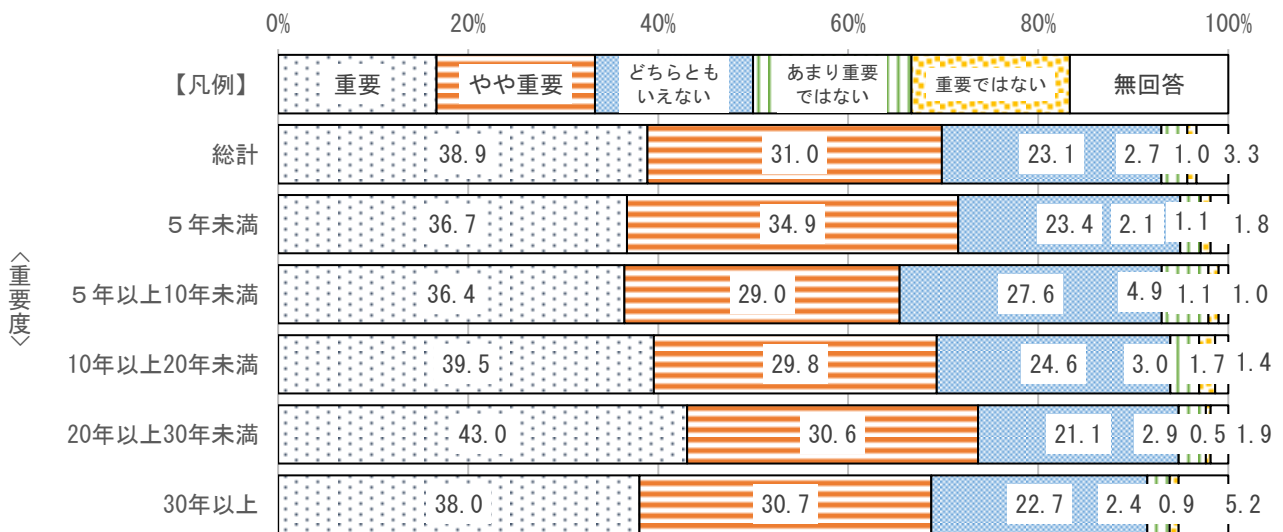
居住年数別にみると、満足度では20年以上30年未満で「満足」と「やや満足」を合わせた『満足』が43.4%と最も高く、「どちらともいえない」が5年以上10年未満で55.6%と最も高くなっている。

重要度では20年以上30年未満で「重要」と「やや重要」を合わせた『重要』が73.6%と最も高く、「どちらともいえない」が5年以上10年未満で23.5%と最も高くなっている。

◇満足度（年齢別）



◇重要度（年齢別）



1 住環境に関する施策

(1) 1-1-1 災害などに強いまちをつくる

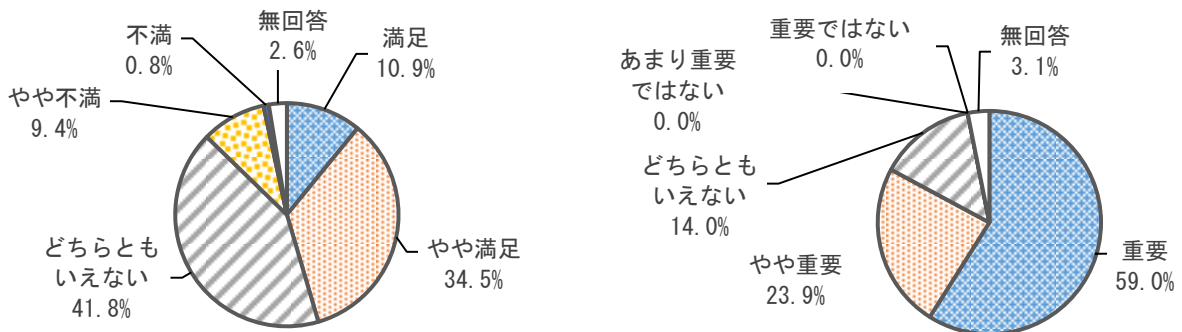
全体では、満足度では「どちらともいえない」が41.8%、重要度では「重要」が59.0%で最も高くなっている。

性別にみると、満足度は「満足」と「やや満足」を合わせた『満足』が男性46.1%、女性44.9%と男性が1.2ポイント高く、重要度は「重要」と「やや重要」を合わせた『重要』が男性86.7%、女性79.8%で男性が6.9ポイント高くなっている。

年齢階層別にみると、満足度が『満足』は20代が60.7%と最も高く、次いで40代の45.2%となっている。また、重要度では30代で『重要』が89.7%と最も高く、次いで50代の88.7%となっている。

※小数点の表示桁未満値も反映した評価(コメント)としている。

◇満足度・重要度「施策1-1-1」(回答数(n)= 385)



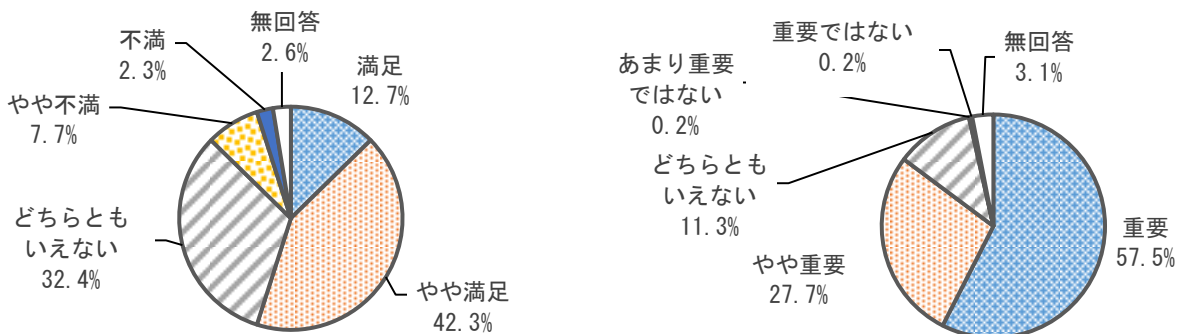
(2) 1-1-2 犯罪や事故などが起こりにくいまちをつくる

全体では、満足度では「やや満足」が42.3%、重要度では「重要」が57.5%で最も高くなっている。

性別にみると、満足度は「満足」と「やや満足」を合わせた『満足』が男性56.1%、女性54.3%と男性が1.8ポイント高く、重要度は「重要」と「やや重要」を合わせた『重要』が男性82.2%、女性87.7%で女性が5.4ポイント高くなっている。

年齢階層別にみると、満足度が『満足』は60代以上が59.1%と最も高く、次いで30代の58.5%となっている。また、重要度では20代で『重要』が93.8%と最も高く、次いで30代の92.3%となっている。

◇満足度・重要度「施策1-1-2」(回答数(n)= 426)



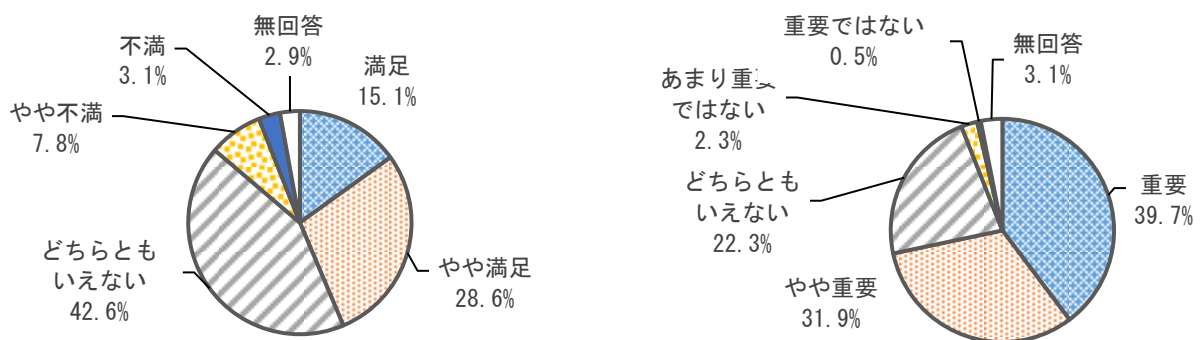
(3) 1-2-1 空港と共生する生活環境を整える

全体では、満足度では「どちらともいえない」が42.6%、重要度では「重要」が39.7%で最も高くなっている。

性別にみると、満足度は「満足」と「やや満足」を合わせた『満足』が男性43.9%、女性43.9%と同水準、重要度は「重要」と「やや重要」を合わせた『重要』が男性73.9%、女性70.2%で男性が3.7ポイント高くなっている。

年齢階層別にみると、満足度が『満足』は20代が57.1%と最も高く、次いで60代以上の44.5%となっている。また、重要度では30代で『重要』が84.6%と最も高く、次いで50代の82.3%となっている。

◇満足度・重要度「施策1-2-1」(回答数(n)= 385)



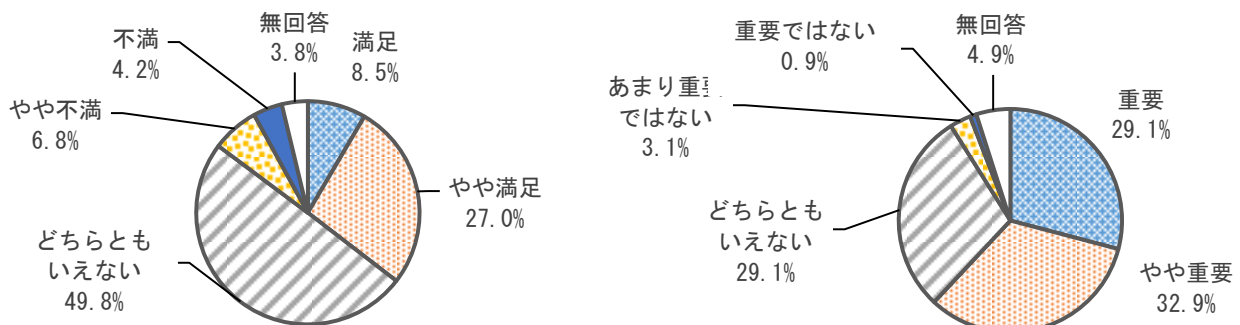
(4) 1-2-2 空港周辺地域の振興を図る

全体では、満足度では「どちらともいえない」が49.8%、重要度では「やや重要」が32.9%で最も高くなっている。

性別にみると、満足度は「満足」と「やや満足」を合わせた『満足』が男性36.1%、女性35.0%と男性が1.1ポイント高く、重要度は「重要」と「やや重要」を合わせた『重要』が男性61.7%、女性61.7%で同水準となっている。

年齢階層別にみると、満足度が『満足』は40代が46.9%と最も高く、次いで60代以上の36.5%となっている。また、重要度では20代で『重要』が71.9%と最も高く、次いで50代の64.9%となっている。

◇満足度・重要度「施策1-2-2」(回答数(n)= 426)



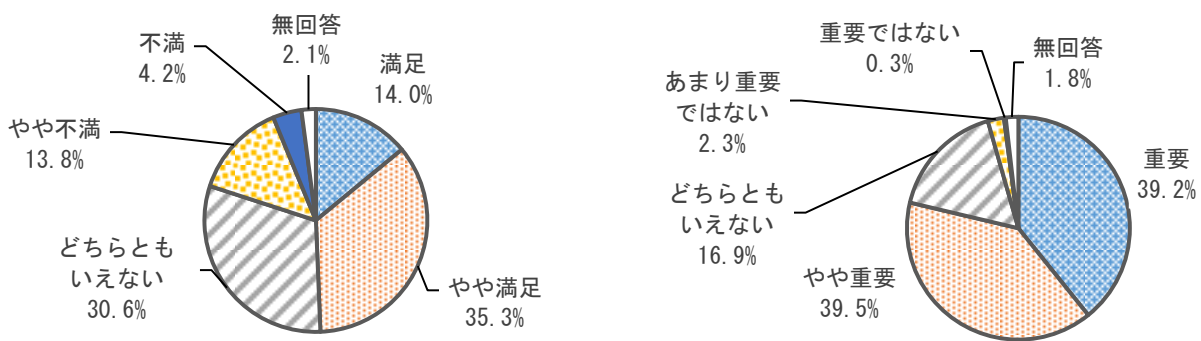
(5) 1-3-1 住みやすく快適な生活環境を整える

全体では、満足度では「やや満足」が35.3%、重要度では「やや重要」が39.5%で最も高くなっている。

性別にみると、満足度は「満足」と「やや満足」を合わせた『満足』が男性50.0%、女性49.5%と男性が0.5ポイント高く、重要度は「重要」と「やや重要」を合わせた『重要』が男性81.1%、女性77.8%で男性が3.3ポイント高くなっている。

年齢階層別にみると、満足度が『満足』は20代が60.7%と最も高く、次いで60代以上の49.7%となっている。また、重要度では30代で『重要』が89.7%と最も高く、次いで20代の89.3%となっている。

◇満足度・重要度「施策1-3-1」(回答数(n)= 385)



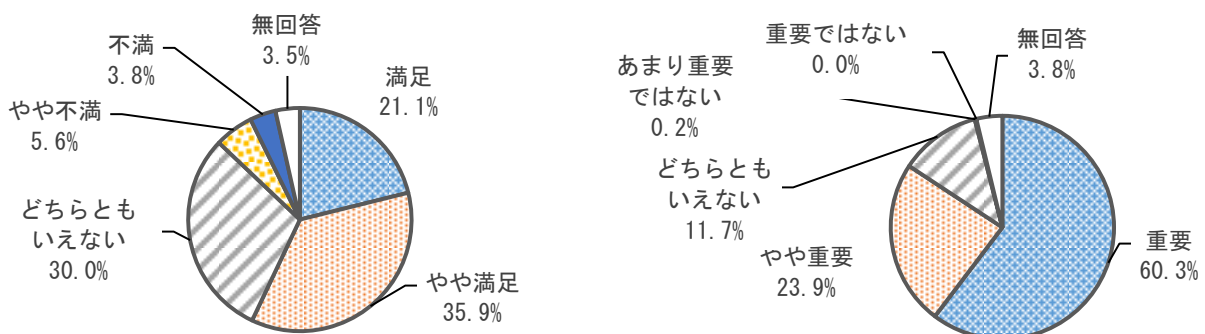
(6) 1-3-2 水の安定供給と汚水処理の適正化を図る

全体では、満足度では「やや満足」が35.9%、重要度では「重要」が60.3%で最も高くなっている。

性別にみると、満足度は「満足」と「やや満足」を合わせた『満足』が男性52.8%、女性60.9%と女性が8.1ポイント高く、重要度は「重要」と「やや重要」を合わせた『重要』が男性82.2%、女性85.6%で女性が3.4ポイント高くなっている。

年齢階層別にみると、満足度が『満足』は60代以上が60.6%と最も高く、次いで30代の58.5%となっている。また、重要度では30代で『重要』が84.6%と最も高く、次いで20代・40代の84.4%となっている。

◇満足度・重要度「施策1-3-2」(回答数(n)= 426)



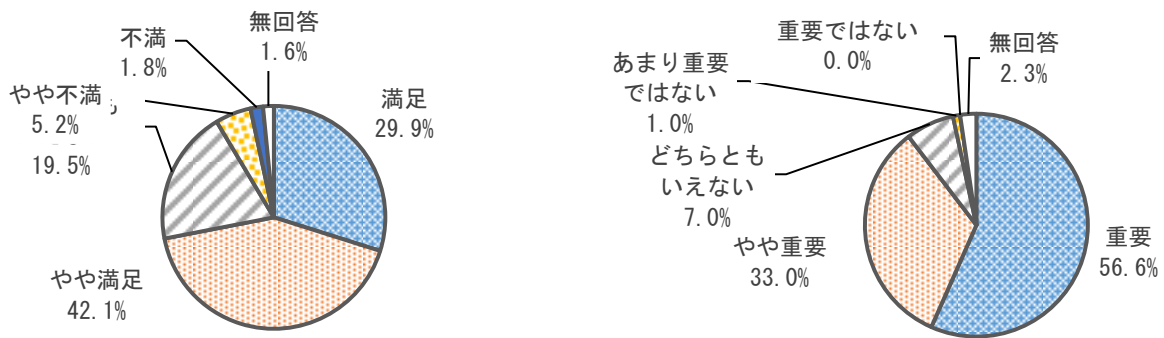
(7) 1-3-3 ごみ処理の適正化と環境衛生の向上に努める

全体では、満足度では「やや満足」が42.1%、重要度では「重要」が56.6%で最も高くなっている。

性別にみると、満足度は「満足」と「やや満足」を合わせた『満足』が男性74.4%、女性68.7%と男性が5.8ポイント高く、重要度は「重要」と「やや重要」を合わせた『重要』が男性88.3%、女性91.4%で女性が3.1ポイント高くなっている。

年齢階層別にみると、満足度が『満足』は40代が80.6%と最も高く、次いで60代以上の75.4%となっている。また、重要度では40代で『重要』が95.2%と最も高く、次いで50代の90.3%となっている。

◇満足度・重要度「施策1-3-3」(回答数(n)= 385)




(8) 1-3-4 持続可能で地球環境にやさしいまちをつくる

全体では、満足度では「どちらともいえない」が49.5%、重要度では「重要」が46.5%で最も高くなっている。

性別にみると、満足度は「満足」と「やや満足」を合わせた『満足』が男性34.4%、女性42.0%と女性が7.6ポイント高く、重要度は「重要」と「やや重要」を合わせた『重要』が男性72.2%、女性81.9%で女性が9.7ポイント高くなっている。

年齢階層別にみると、満足度が『満足』は30代が44.6%と最も高く、次いで60代以上の39.4%となっている。また、重要度では40代で『重要』が82.8%と最も高く、次いで60代以上の78.3%となっている。

◇満足度・重要度「施策1-3-4」(回答数(n)= 426)



2 保健・医療・福祉に関する施策

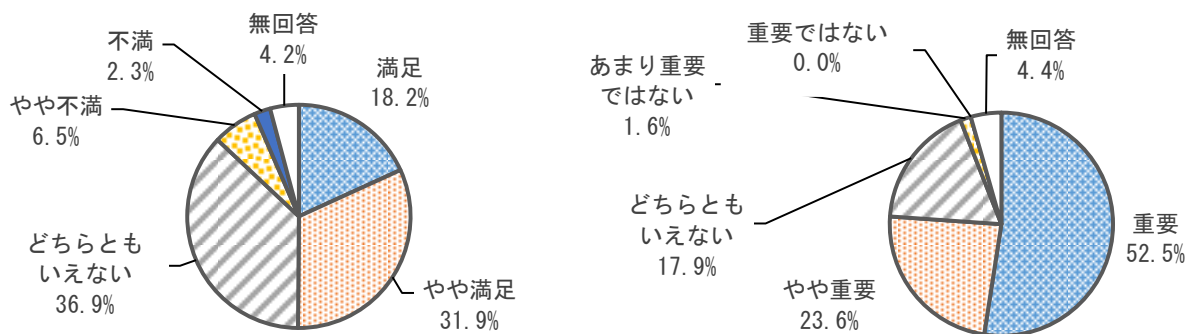
(1) 2-1-1 子どもの健やかな成長を支援する

全体では、満足度では「どちらともいえない」が36.9%、重要度では「重要」が52.5%で最も高くなっている。

性別にみると、満足度は「満足」と「やや満足」を合わせた『満足』が男性48.3%、女性51.5%と女性が3.2ポイント高く、重要度は「重要」と「やや重要」を合わせた『重要』が男性76.1%、女性76.8%で女性が0.7ポイント高くなっている。

年齢階層別にみると、満足度が『満足』は40代が59.7%と最も高く、次いで60代以上の50.8%となっている。また、重要度では30代で『重要』が89.7%と最も高く、次いで20代の82.1%となっている。

◇満足度・重要度「施策2-1-1」(回答数(n)= 385)




(2) 2-1-2 安定した子育てを支える基盤を整える

全体では、満足度では「どちらともいえない」が44.8%、重要度では「重要」が50.0%で最も高くなっている。

性別にみると、満足度は「満足」と「やや満足」を合わせた『満足』が男性43.3%、女性45.7%と女性が2.3ポイント高く、重要度は「重要」と「やや重要」を合わせた『重要』が男性75.6%、女性77.0%で女性が1.4ポイント高くなっている。

年齢階層別にみると、満足度が『満足』は40代が50.0%と最も高く、次いで30代の46.2%となっている。また、重要度では20代で『重要』が96.9%と最も高く、次いで30代の81.5%となっている。

◇満足度・重要度「施策2-1-2」(回答数(n)= 426)



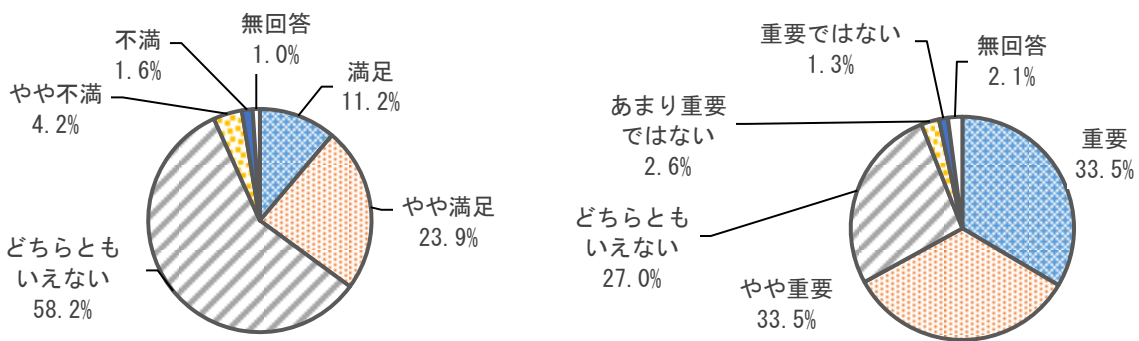
(3) 2-2-1 高齢者の生きがいがづくりを支援する

全体では、満足度では「どちらともいえない」が58.2%、重要度では「重要」「やや重要」が33.5%で最も高くなっている。

性別にみると、満足度は「満足」と「やや満足」を合わせた『満足』が男性33.3%、女性35.9%と女性が2.5ポイント高く、重要度は「重要」と「やや重要」を合わせた『重要』が男性61.7%、女性71.2%で女性が9.5ポイント高くなっている。

年齢階層別にみると、満足度が『満足』は60代以上が45.0%と最も高く、次いで50代の35.5%となっている。また、重要度では60代以上で『重要』が70.2%と最も高く、次いで20代の67.9%となっている。

◇満足度・重要度「施策2-2-1」(回答数(n)= 385)



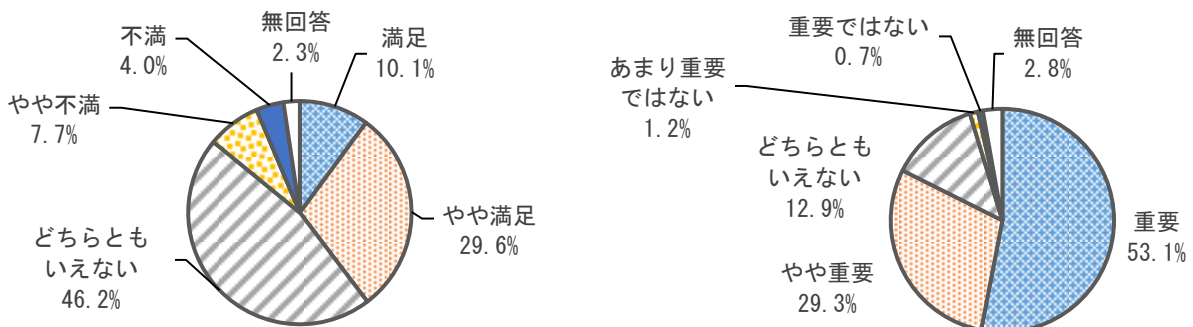
(4) 2-2-2 高齢者が安心して生活できる体制を整える

全体では、満足度では「どちらともいえない」が46.2%、重要度では「重要」が53.1%で最も高くなっている。

性別にみると、満足度は「満足」と「やや満足」を合わせた『満足』が男性37.8%、女性41.2%と女性が3.4ポイント高く、重要度は「重要」と「やや重要」を合わせた『重要』が男性78.9%、女性84.8%で女性が5.9ポイント高くなっている。

年齢階層別にみると、満足度が『満足』は60代以上が47.3%と最も高く、次いで40代の39.1%となっている。また、重要度では20代で『重要』が90.6%と最も高く、次いで40代の85.9%となっている。

◇満足度・重要度「施策2-2-2」(回答数(n)= 426)



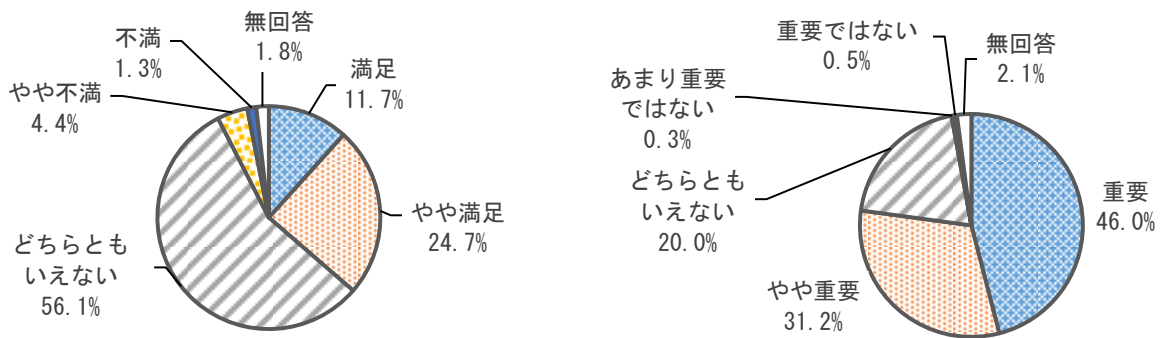
(5) 2-2-3 障がいのある人の自立した生活を支援する

全体では、満足度では「どちらともいえない」が56.1%、重要度では「重要」が46.0%で最も高くなっている。

性別にみると、満足度は「満足」と「やや満足」を合わせた『満足』が男性37.2%、女性35.4%と男性が1.9ポイント高く、重要度は「重要」と「やや重要」を合わせた『重要』が男性74.4%、女性79.8%で女性が5.4ポイント高くなっている。

年齢階層別にみると、満足度が『満足』は60代以上が44.5%と最も高く、次いで40代の32.3%となっている。また、重要度では50代で『重要』が83.9%と最も高く、次いで20代の82.1%となっている。

◇満足度・重要度「施策2-2-3」(回答数(n)= 385)



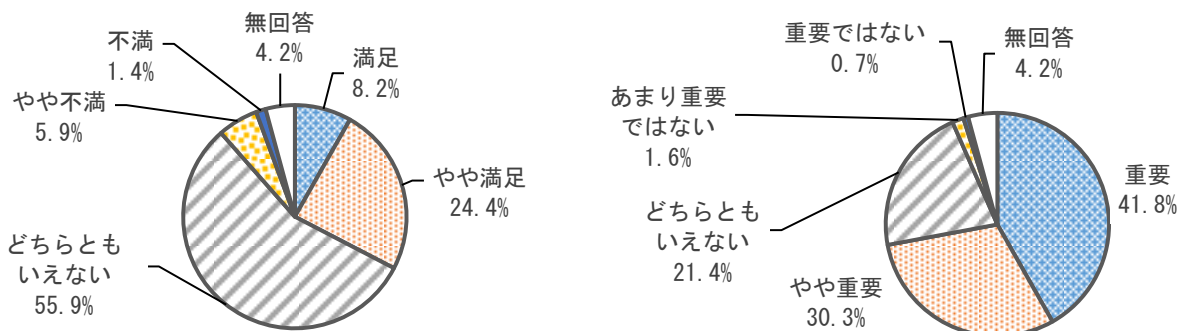
(6) 2-2-4 生活の安定を確保して自立・就労を支援する

全体では、満足度では「どちらともいえない」が55.9%、重要度では「重要」が41.8%で最も高くなっている。

性別にみると、満足度は「満足」と「やや満足」を合わせた『満足』が男性31.1%、女性33.7%と女性が2.6ポイント高く、重要度は「重要」と「やや重要」を合わせた『重要』が男性70.0%、女性73.7%で女性が3.7ポイント高くなっている。

年齢階層別にみると、満足度が『満足』は60代以上が35.5%と最も高く、次いで30代の32.3%となっている。また、重要度では20代で『重要』が87.5%と最も高く、次いで40代の73.4%となっている。

◇満足度・重要度「施策2-2-4」(回答数(n)= 426)



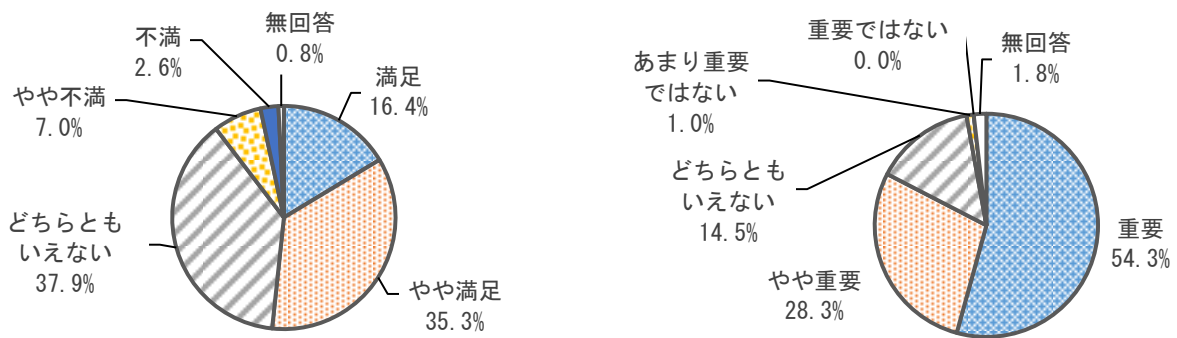
(7) 2-2-5 社会保障制度を安定的に運用する

全体では、満足度では「どちらともいえない」が37.9%、重要度では「重要」が54.3%で最も高くなっている。

性別にみると、満足度は「満足」と「やや満足」を合わせた『満足』が男性52.2%、女性51.0%と男性が1.2ポイント高く、重要度は「重要」と「やや重要」を合わせた『重要』が男性86.1%、女性79.3%で男性が6.8ポイント高くなっている。

年齢階層別にみると、満足度が『満足』は20代が64.3%と最も高く、次いで60代以上の58.6%となっている。また、重要度では20代で『重要』が89.3%と最も高く、次いで40代の85.5%となっている。

◇満足度・重要度「施策2-2-5」(回答数(n)= 385)



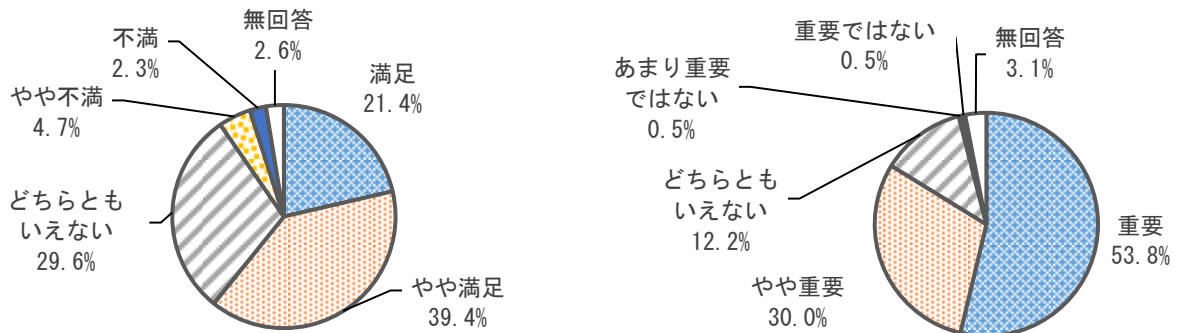
(8) 2-3-1 子どもから高齢者までみんなの健康づくりを支援する

全体では、満足度では「やや満足」が39.4%、重要度では「重要」が53.8%で最も高くなっている。

性別にみると、満足度は「満足」と「やや満足」を合わせた『満足』が男性61.7%、女性60.1%と男性が1.6ポイント高く、重要度は「重要」と「やや重要」を合わせた『重要』が男性84.4%、女性83.5%で男性が0.9ポイント高くなっている。

年齢階層別にみると、満足度が『満足』は60代以上が65.5%と最も高く、次いで30代の61.5%となっている。また、重要度では20代で『重要』が90.6%と最も高く、次いで40代の85.9%となっている。

◇満足度・重要度「施策2-3-1」(回答数(n)= 426)



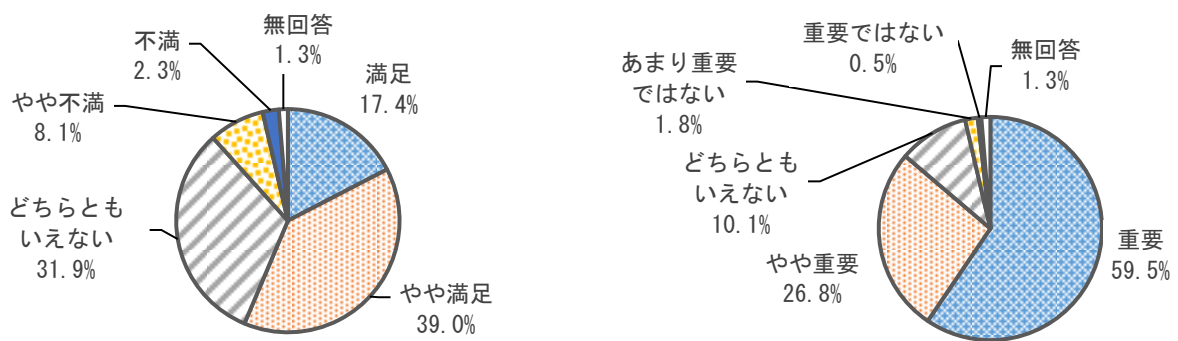
(9) 2-3-2 地域医療体制の充実を図る

全体では、満足度では「やや満足」が39.0%、重要度では「重要」が59.5%で最も高くなっている。

性別にみると、満足度は「満足」と「やや満足」を合わせた『満足』が男性58.9%、女性54.0%と男性が4.8ポイント高く、重要度は「重要」と「やや重要」を合わせた『重要』が男性89.4%、女性84.3%で男性が5.1ポイント高くなっている。

年齢階層別にみると、満足度が『満足』は20代が71.4%と最も高く、次いで60代以上の60.2%となっている。また、重要度では20代で『重要』が92.9%と最も高く、次いで40代の88.7%となっている。

◇満足度・重要度「施策2-3-2」(回答数(n)= 385)



3 教育・文化に関する施策

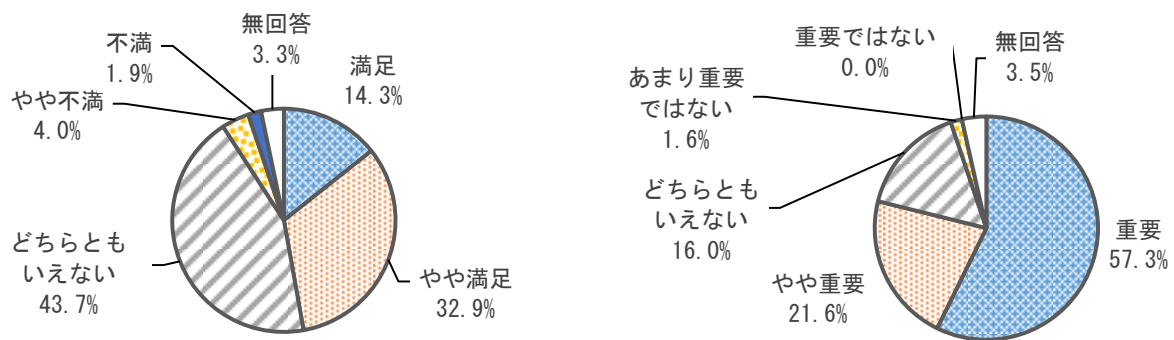
(1) 3-1-1 成田の未来をつくる教育を推進する

全体では、満足度では「どちらともいえない」が43.7%、重要度では「重要」が57.3%で最も高くなっている。

性別にみると、満足度は「満足」と「やや満足」を合わせた『満足』が男性45.6%、女性48.6%と女性が3.0ポイント高く、重要度は「重要」と「やや重要」を合わせた『重要』が男性76.1%、女性80.7%で女性が4.5ポイント高くなっている。

年齢階層別にみると、満足度が『満足』は30代が53.8%と最も高く、次いで40代の51.6%となっている。また、重要度では20代で『重要』が96.9%と最も高く、次いで40代の87.5%となっている。

◇満足度・重要度「施策3-1-1」(回答数(n)= 426)



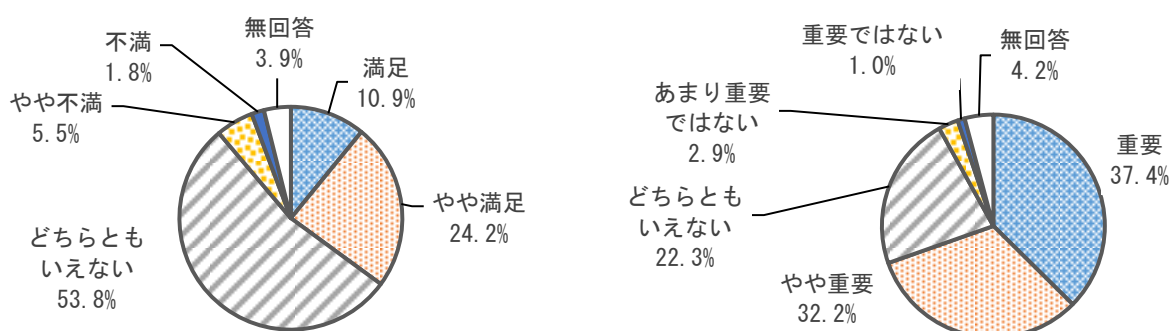
(2) 3-1-2 学校・家庭・地域が一体となった教育体制をつくる

全体では、満足度では「どちらともいえない」が53.8%、重要度では「重要」が37.4%で最も高くなっている。

性別にみると、満足度は「満足」と「やや満足」を合わせた『満足』が男性35.0%、女性34.3%と男性が0.7ポイント高く、重要度は「重要」と「やや重要」を合わせた『重要』が男性72.2%、女性67.7%で男性が4.5ポイント高くなっている。

年齢階層別にみると、満足度が『満足』は60代以上が36.6%と最も高く、次いで50代の33.9%となっている。また、重要度では50代で『重要』が77.4%と最も高く、次いで30代の76.9%となっている。

◇満足度・重要度「施策3-1-2」(回答数(n)= 385)



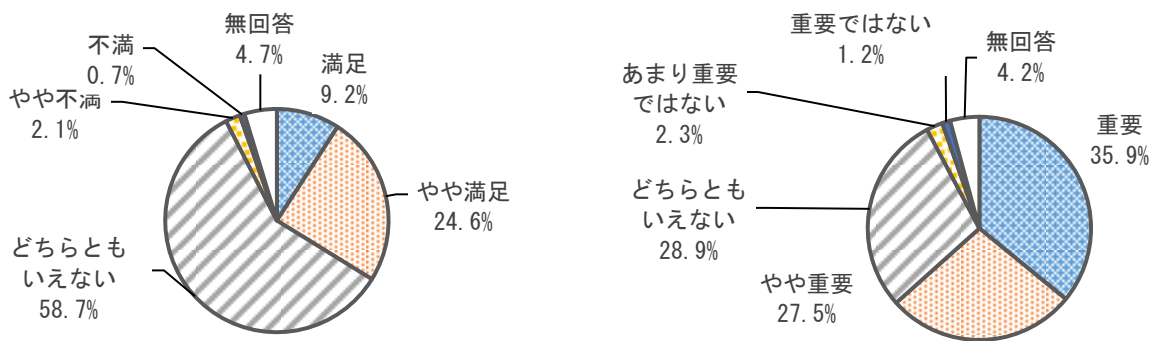
(3) 3-1-3 幼児教育を推進する

全体では、満足度では「どちらともいえない」が58.7%、重要度では「重要」が35.9%で最も高くなっている。

性別にみると、満足度は「満足」と「やや満足」を合わせた『満足』が男性33.3%、女性34.2%と女性が0.8ポイント高く、重要度は「重要」と「やや重要」を合わせた『重要』が男性62.2%、女性64.2%で女性が2.0ポイント高くなっている。

年齢階層別にみると、満足度が『満足』は30代が43.1%と最も高く、次いで50代の36.8%となっている。また、重要度では30代で『重要』が72.3%と最も高く、次いで20代の68.8%となっている。

◇満足度・重要度「施策3-1-3」(回答数(n)= 426)




(4) 3-1-4 青少年を健全に育成する

全体では、満足度では「どちらともいえない」が56.1%、重要度では「重要」が38.2%で最も高くなっている。

性別にみると、満足度は「満足」と「やや満足」を合わせた『満足』が男性36.1%、女性34.8%と男性が1.3ポイント高く、重要度は「重要」と「やや重要」を合わせた『重要』が男性70.0%、女性67.7%で男性が2.3ポイント高くなっている。

年齢階層別にみると、満足度が『満足』は60代以上が37.7%と最も高く、次いで50代の37.1%となっている。また、重要度では20代で『重要』が78.6%と最も高く、次いで60代以上の71.0%となっている。

◇満足度・重要度「施策3-1-4」(回答数(n)= 385)



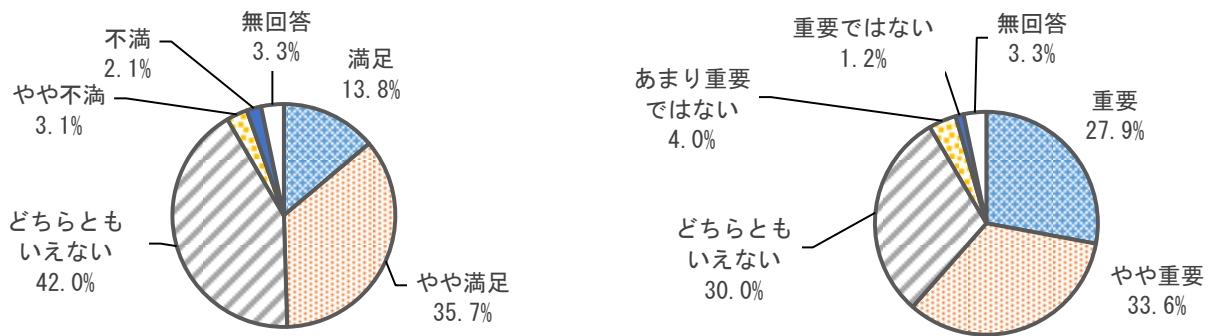
(5) 3-2-1 市民が学び成果を生かすまちづくりを推進する

全体では、満足度では「どちらともいえない」が42.0%、重要度では「やや重要」が33.6%で最も高くなっている。

性別にみると、満足度は「満足」と「やや満足」を合わせた『満足』が男性46.1%、女性52.3%と女性6.2がポイント高く、重要度は「重要」と「やや重要」を合わせた『重要』が男性59.4%、女性62.6%で女性が3.1ポイント高くなっている。

年齢階層別にみると、満足度が『満足』は40代が54.7%と最も高く、次いで50代の50.9%となっている。また、重要度では50代で『重要』が64.9%と最も高く、次いで40代の64.1%となっている。

◇満足度・重要度「施策3-2-1」(回答数(n)= 426)




(6) 3-2-2 成田の地域文化や伝統を学ぶ

全体では、満足度では「どちらともいえない」が48.6%、重要度では「どちらともいえない」が33.5%で最も高くなっている。

性別にみると、満足度は「満足」と「やや満足」を合わせた『満足』が男性41.7%、女性46.0%と女性が4.3ポイント高く、重要度は「重要」と「やや重要」を合わせた『重要』が男性56.7%、女性57.1%で女性が0.4ポイント高くなっている。

年齢階層別にみると、満足度が『満足』は20代が53.6%と最も高く、次いで60代以上の49.2%となっている。また、重要度では20代で『重要』が71.4%と最も高く、次いで60代以上の61.3%となっている。

◇満足度・重要度「施策3-2-2」(回答数(n)= 385)



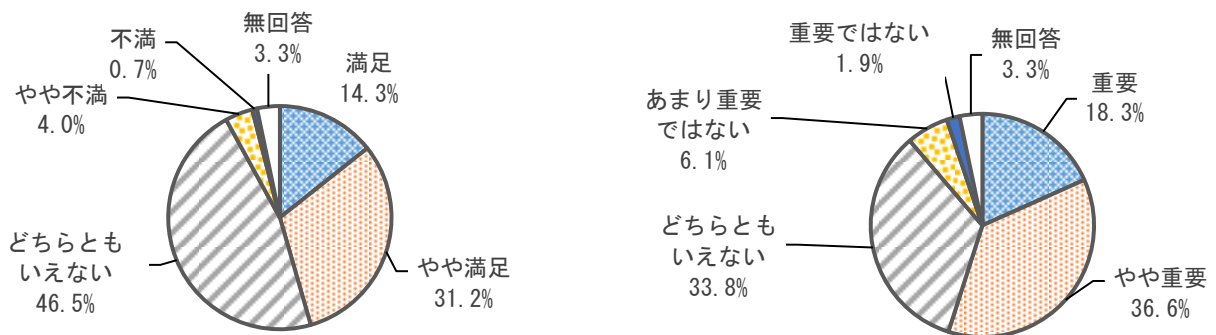
(7) 3-2-3 スポーツに親しめる環境をつくる

全体では、満足度では「どちらともいえない」が46.5%、重要度では「やや重要」が36.6%で最も高くなっている。

性別にみると、満足度は「満足」と「やや満足」を合わせた『満足』が男性43.3%、女性47.7%と女性が4.4ポイント高く、重要度は「重要」と「やや重要」を合わせた『重要』が男性52.8%、女性56.4%で女性が3.6ポイント高くなっている。

年齢階層別にみると、満足度が『満足』は40代が56.3%と最も高く、次いで30代の46.2%となっている。また、重要度では40代で『重要』が59.4%と最も高く、次いで30代の58.5%となっている。

◇満足度・重要度「施策3-2-3」(回答数(n)= 426)



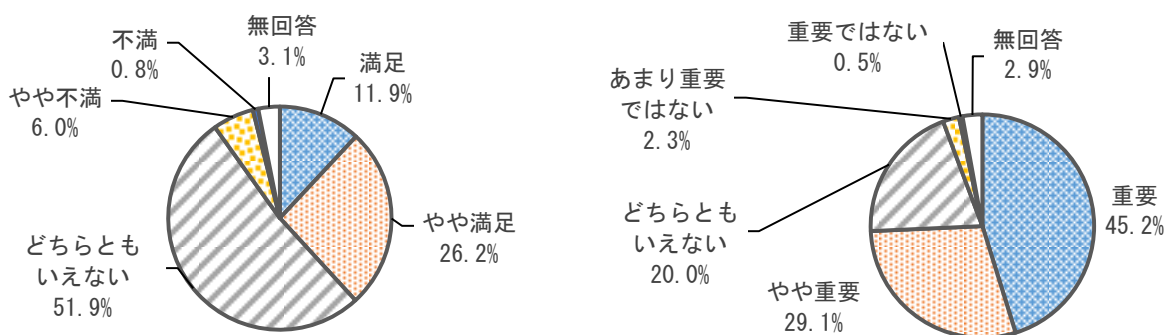
(8) 3-3-1 国際理解を促進する

全体では、満足度では「どちらともいえない」が51.9%、重要度では「重要」が45.2%で最も高くなっている。

性別にみると、満足度は「満足」と「やや満足」を合わせた『満足』が男性35.6%、女性40.4%と女性が4.8ポイント高く、重要度は「重要」と「やや重要」を合わせた『重要』が男性73.9%、女性74.7%で女性が0.9ポイント高くなっている。

年齢階層別にみると、満足度が『満足』は20代・50代が46.8%と最も高くなっている。また、重要度では20代で『重要』が85.7%と最も高く、次いで50代の79.0%となっている。

◇満足度・重要度「施策3-3-1」(回答数(n)= 385)



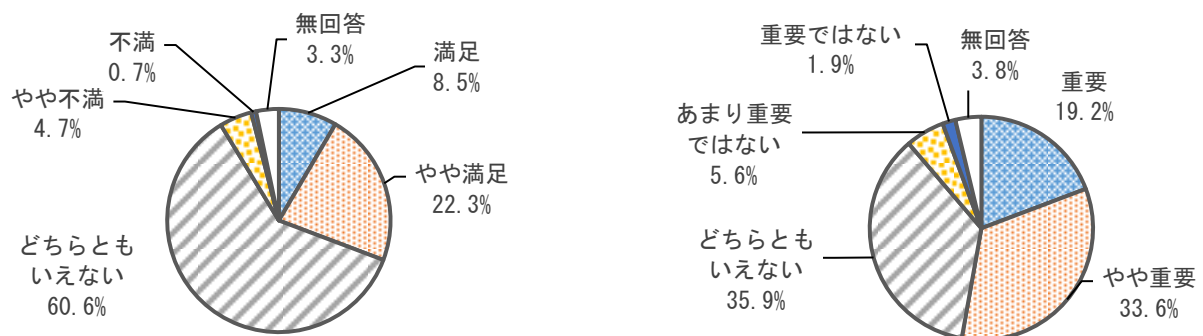
(9) 3-3-2 国際交流を推進する

全体では、満足度では「どちらともいえない」が60.6%、重要度では「どちらともいえない」が35.9%で最も高くなっている。

性別にみると、満足度は「満足」と「やや満足」を合わせた『満足』が男性30.6%、女性31.3%と女性が0.7ポイント高く、重要度は「重要」と「やや重要」を合わせた『重要』が男性50.6%、女性54.3%で女性が3.8ポイント高くなっている。

年齢階層別にみると、満足度が『満足』は40代が37.5%と最も高く、次いで30代の32.3%となっている。また、重要度では40代で『重要』が64.1%と最も高く、次いで30代の56.9%となっている。

◇満足度・重要度「施策3-3-2」(回答数(n)= 426)



4 空港・都市基盤に関する施策

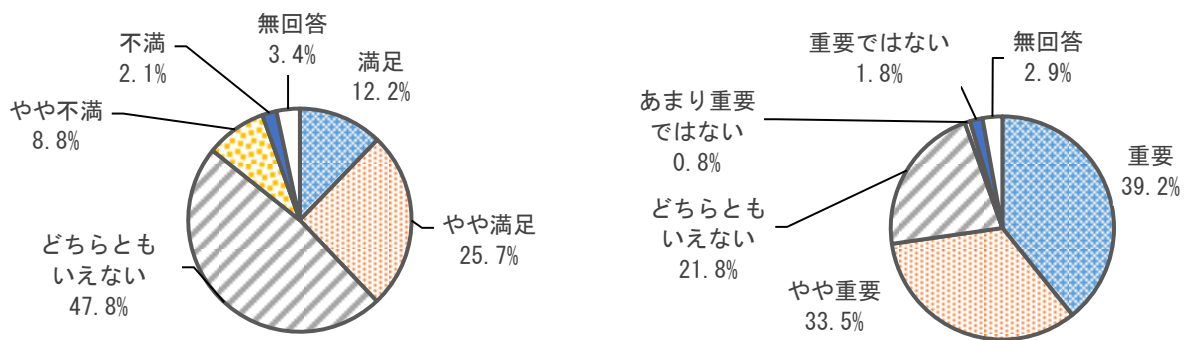
(1) 4-1-1 空港を生かしたまちづくりを推進する

全体では、満足度では「どちらともいえない」が47.8%、重要度では「重要」が39.2%で最も高くなっている。

性別にみると、満足度は「満足」と「やや満足」を合わせた『満足』が男性39.4%、女性36.9%と男性が2.6ポイント高く、重要度は「重要」と「やや重要」を合わせた『重要』が男性80.6%、女性66.7%で男性が13.9ポイント高くなっている。

年齢階層別にみると、満足度が『満足』は20代が46.4%と最も高く、次いで60代以上の40.3%となっている。また、重要度では30代で『重要』が76.9%と最も高く、次いで50代の75.8%となっている。

◇満足度・重要度「施策4-1-1」(回答数(n)= 385)




(2) 4-1-2 空港を活用し新たな成田の魅力を発信する

全体では、満足度では「どちらともいえない」が50.0%、重要度では「どちらともいえない」が33.3%で最も高くなっている。

性別にみると、満足度は「満足」と「やや満足」を合わせた『満足』が男性36.7%、女性40.3%と女性が3.7ポイント高く、重要度は「重要」と「やや重要」を合わせた『重要』が男性53.9%、女性54.7%で女性が0.8ポイント高くなっている。

年齢階層別にみると、満足度が『満足』は30代が43.1%と最も高く、次いで40代の42.2%となっている。また、重要度では50代で『重要』が61.4%と最も高く、次いで40代の56.3%となっている。

◇満足度・重要度「施策4-1-2」(回答数(n)= 426)



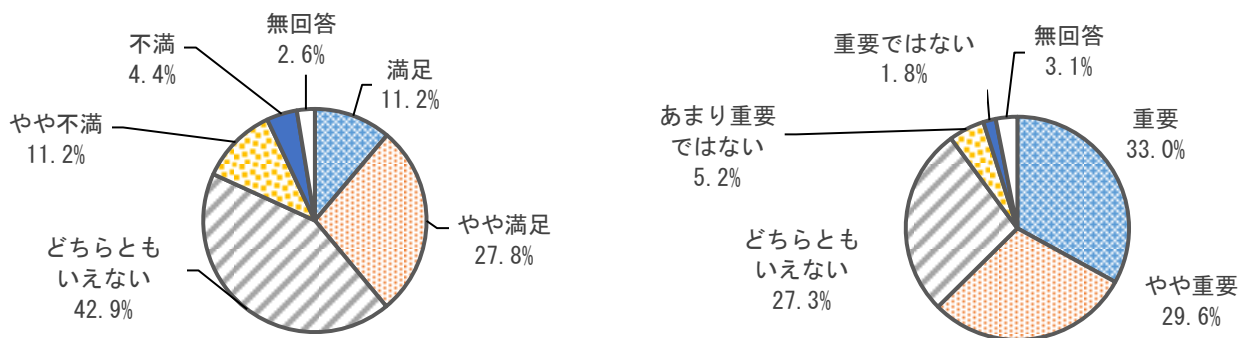
(3) 4-2-1 地域特性を生かした土地利用と快適な市街地形成を図る

全体では、満足度では「どちらともいえない」が42.9%、重要度では「重要」が33.0%で最も高くなっている。

性別にみると、満足度は「満足」と「やや満足」を合わせた『満足』が男性37.2%、女性39.9%と女性が2.7ポイント高く、重要度は「重要」と「やや重要」を合わせた『重要』が男性67.2%、女性59.1%で男性が8.1ポイント高くなっている。

年齢階層別にみると、満足度が『満足』は20代が57.1%と最も高く、次いで30代の41.0%となっている。また、重要度では20代で『重要』が85.7%と最も高く、次いで50代の77.4%となっている。

◇満足度・重要度「施策4-2-1」(回答数(n)= 385)



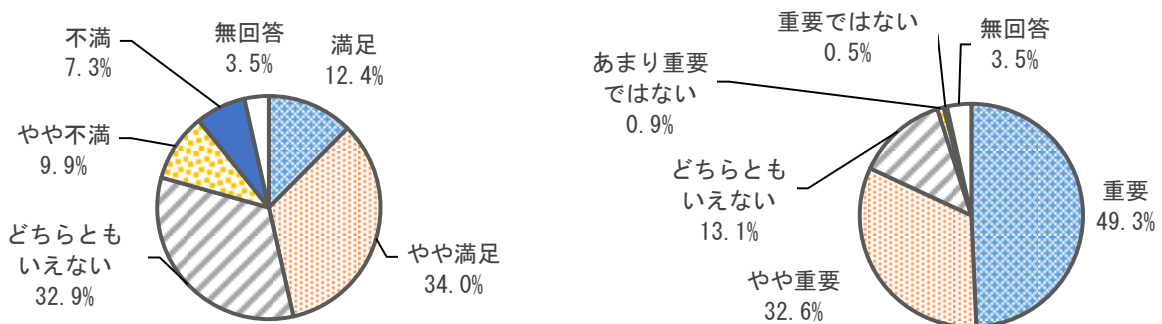
(4) 4-2-2 道路ネットワークと交通環境を整える

全体では、満足度では「やや満足」が34.0%、重要度では「重要」が49.3%で最も高くなっている。

性別にみると、満足度は「満足」と「やや満足」を合わせた『満足』が男性45.6%、女性47.7%と女性が2.2ポイント高く、重要度は「重要」と「やや重要」を合わせた『重要』が男性81.1%、女性82.3%で女性が1.2ポイント高くなっている。

年齢階層別にみると、満足度が『満足』は60代が49.8%と最も高く、次いで30代の47.7%となっている。また、重要度では20代で『重要』が93.8%と最も高く、次いで50代の86.0%となっている。

◇満足度・重要度「施策4-2-2」(回答数(n)= 426)



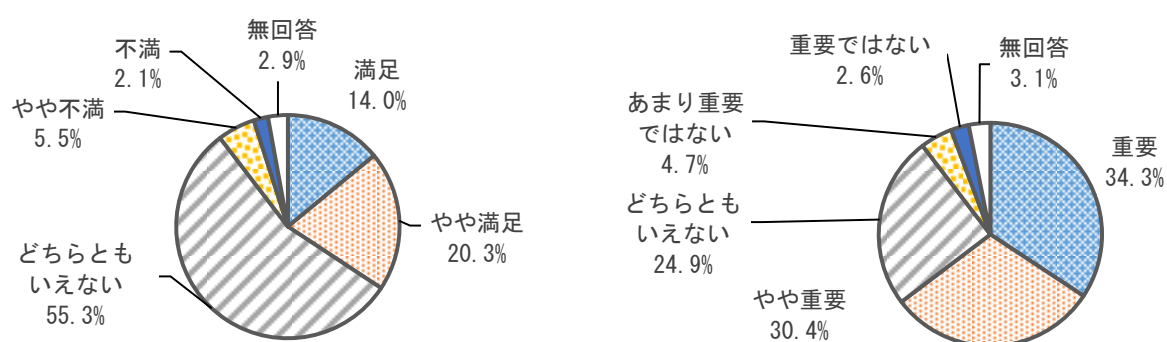
(5) 4-2-3 大学を活用したまちづくりを推進する

全体では、満足度では「どちらともいえない」が55.3%、重要度では「重要」が34.3%で最も高くなっている。

性別にみると、満足度は「満足」と「やや満足」を合わせた『満足』が男性33.9%、女性35.4%と女性が1.5ポイント高く、重要度は「重要」と「やや重要」を合わせた『重要』が男性63.3%、女性66.7%で女性が3.3ポイント高くなっている。

年齢階層別にみると、満足度が『満足』は60代以上が41.4%と最も高く、次いで30代の30.8%となっている。また、重要度では20代で『重要』が71.4%と最も高く、次いで60代以上の67.5%となっている。

◇満足度・重要度「施策4-2-3」(回答数(n)= 385)



5 産業振興に関する施策

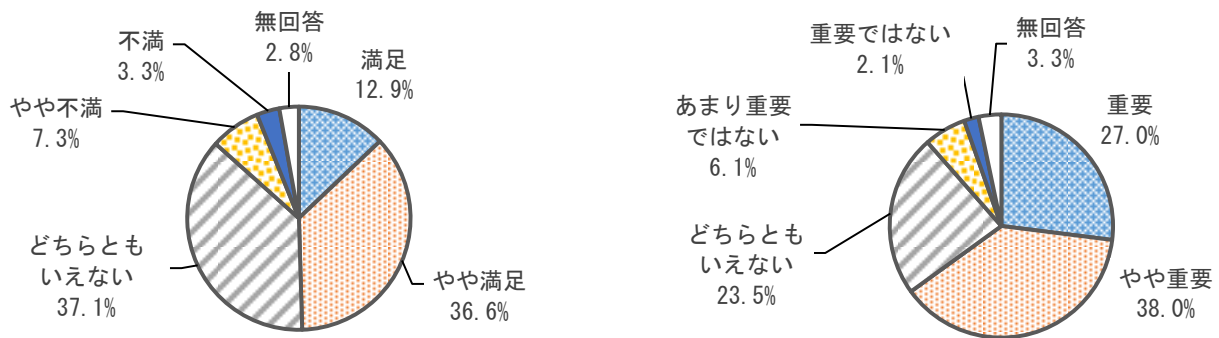
(1) 5-1-1 成田特有の観光資源の更なる活用を図る

全体では、満足度では「どちらともいえない」が37.1%、重要度では「やや重要」が38.0%で最も高くなっている。

性別にみると、満足度は「満足」と「やや満足」を合わせた『満足』が男性45.6%、女性53.1%と女性が7.5ポイント高く、重要度は「重要」と「やや重要」を合わせた『重要』が男性60.6%、女性67.9%で女性が7.3ポイント高くなっている。

年齢階層別にみると、満足度が『満足』は30代が60.0%と最も高く、次いで50代の54.4%となっている。また、重要度では50代で『重要』が77.2%と最も高く、次いで40代の71.9%となっている。

◇満足度・重要度「施策5-1-1」(回答数(n)= 426)



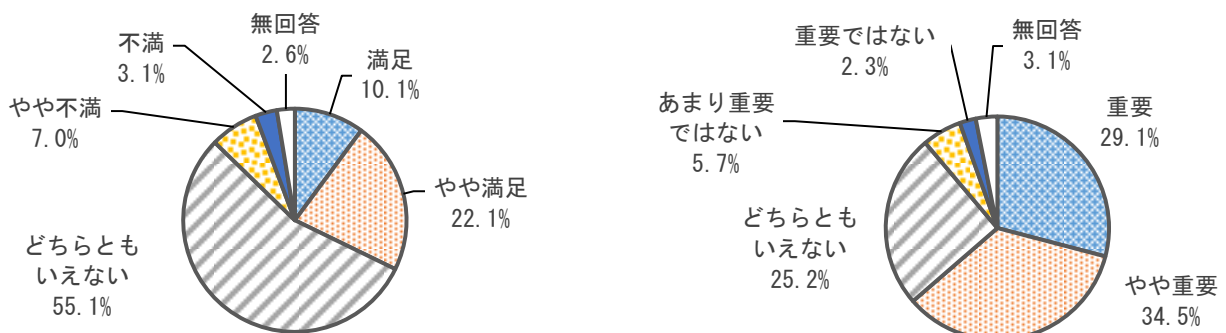
(2) 5-1-2 魅力ある国際性豊かな観光地づくりを推進する

全体では、満足度では「どちらともいえない」が55.1%、重要度では「やや重要」が34.5%で最も高くなっている。

性別にみると、満足度は「満足」と「やや満足」を合わせた『満足』が男性29.4%、女性35.9%と女性が6.4ポイント高く、重要度は「重要」と「やや重要」を合わせた『重要』が男性64.4%、女性63.6%で男性が0.8ポイント高くなっている。

年齢階層別にみると、満足度が『満足』は60代以上が36.6%と最も高く、次いで40代の32.3%となっている。また、重要度では20代で『重要』が75.0%と最も高く、次いで60代以上の64.9%となっている。

◇満足度・重要度「施策5-1-2」(回答数(n)= 385)



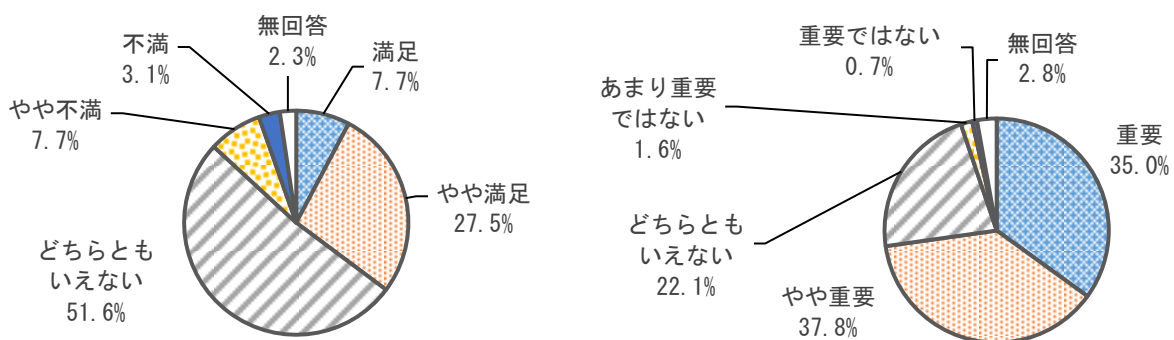
(3) 5-2-1 豊かな農林水産資源を次世代に引き継ぐ

全体では、満足度では「どちらともいえない」が51.6%、重要度では「やや重要」が37.8%で最も高くなっている。

性別にみると、満足度は「満足」と「やや満足」を合わせた『満足』が男性31.1%、女性38.3%と女性が7.2ポイント高く、重要度は「重要」と「やや重要」を合わせた『重要』が男性68.9%、女性75.3%で女性が6.4ポイント高くなっている。

年齢階層別にみると、満足度が『満足』は30代が49.2%と最も高く、次いで60代以上の36.5%となっている。また、重要度では40代で『重要』が79.7%と最も高く、次いで30代の73.8%となっている。

◇満足度・重要度「施策5-2-1」(回答数(n)= 426)



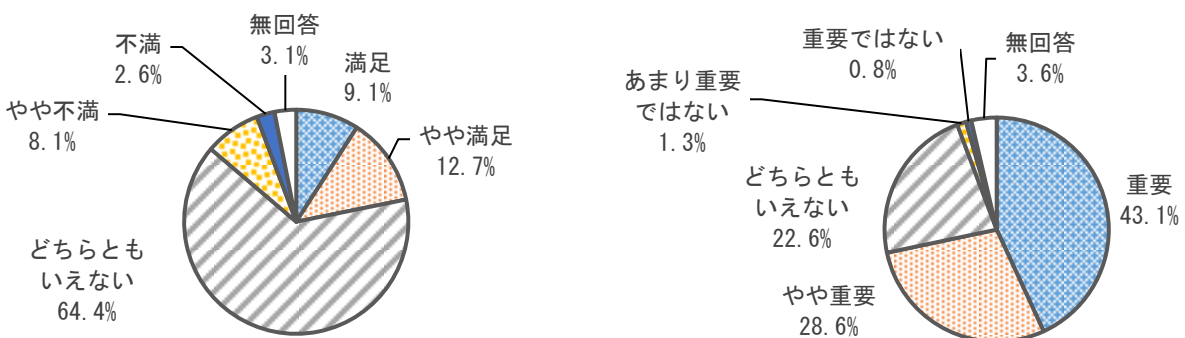
(4) 5-2-2 安定した農業経営を支援する

全体では、満足度では「どちらともいえない」が64.4%、重要度では「重要」が43.1%で最も高くなっている。

性別にみると、満足度は「満足」と「やや満足」を合わせた『満足』が男性20.0%、女性23.2%と女性が3.2ポイント高く、重要度は「重要」と「やや重要」を合わせた『重要』が男性72.2%、女性71.2%で男性が1.0ポイント高くなっている。

年齢階層別にみると、満足度が『満足』は20代が28.6%と最も高く、次いで60代以上の23.6%となっている。また、重要度では20代で『重要』が89.3%と最も高く、次いで30代の82.1%となっている。

◇満足度・重要度「施策5-2-2」(回答数(n)= 385)



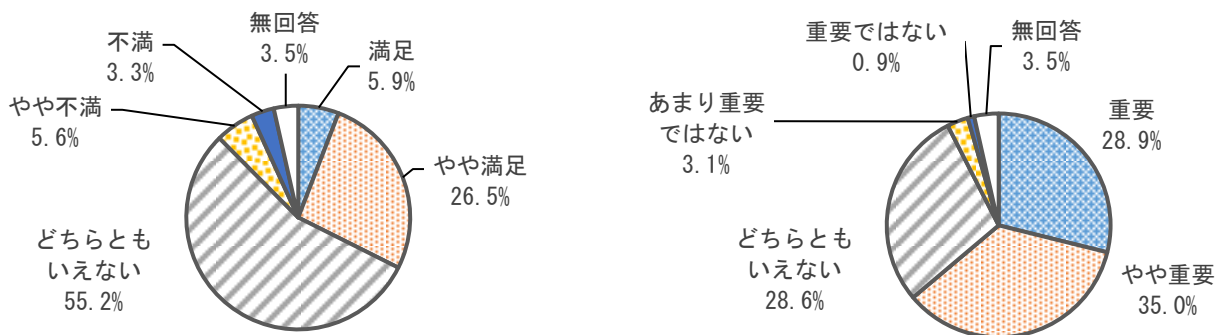
(5) 5-3-1 商工業の活性化を図る

全体では、満足度では「どちらともいえない」が55.2%、重要度では「やや重要」が28.6%で最も高くなっている。

性別にみると、満足度は「満足」と「やや満足」を合わせた『満足』が男性27.2%、女性36.6%と女性が9.4ポイント高く、重要度は「重要」と「やや重要」を合わせた『重要』が男性61.1%、女性65.4%で女性が4.3ポイント高くなっている。

年齢階層別にみると、満足度が『満足』は30代が41.5%と最も高く、次いで40代の34.4%となっている。また、重要度では50代で『重要』が70.2%と最も高く、次いで40代の65.6%となっている。

◇満足度・重要度「施策5-3-1」(回答数(n)= 426)



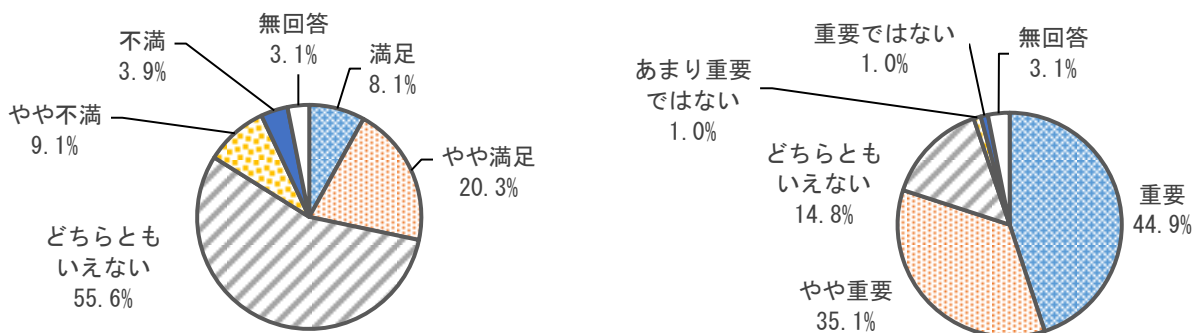
(6) 5-3-2 市民が快適に働くことのできる労働環境を整える

全体では、満足度では「どちらともいえない」が55.6%、重要度では「重要」が44.9%で最も高くなっている。

性別にみると、満足度は「満足」と「やや満足」を合わせた『満足』が男性26.1%、女性30.3%と女性が4.2ポイント高く、重要度は「重要」と「やや重要」を合わせた『重要』が男性80.0%、女性79.8%で男性が0.2ポイント高くなっている。

年齢階層別にみると、満足度が『満足』は60代以上が33.5%と最も高く、次いで30代の25.6%となっている。また、重要度では20代で『重要』が92.9%と最も高く、次いで40代の88.7%となっている。

◇満足度・重要度「施策5-3-2」(回答数(n)= 385)



6 自治体経営に関する施策

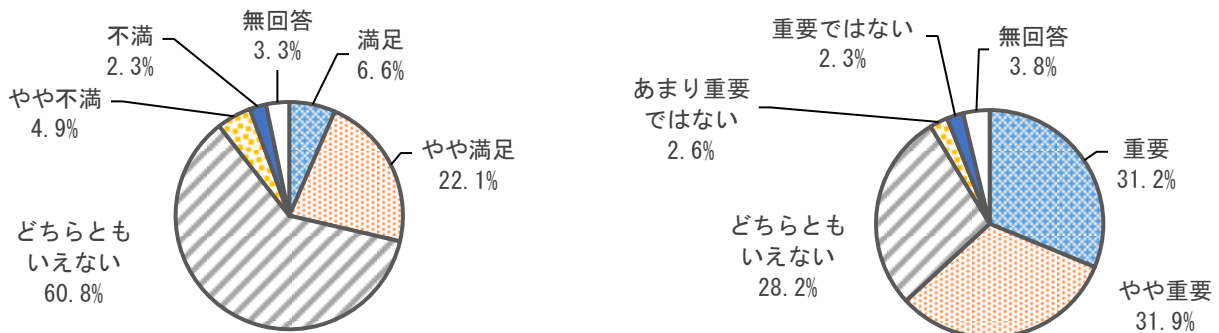
(1) 6-1-1 人権が尊重され男女が共に参画する社会をつくる

全体では、満足度では「どちらともいえない」が60.8%、重要度では「やや重要」が31.9%で最も高くなっている。

性別にみると、満足度は「満足」と「やや満足」を合わせた『満足』が男性27.2%、女性30.0%と女性が2.8ポイント高く、重要度は「重要」と「やや重要」を合わせた『重要』が男性60.0%、女性65.0%で女性が5ポイント高くなっている。

年齢階層別にみると、満足度が『満足』は30代が35.4%と最も高く、次いで60代以上の29.6%となっている。また、重要度では40代で『重要』が71.9%と最も高く、次いで20代の68.8%となっている。

◇満足度・重要度「施策6-1-1」(回答数(n)= 426)



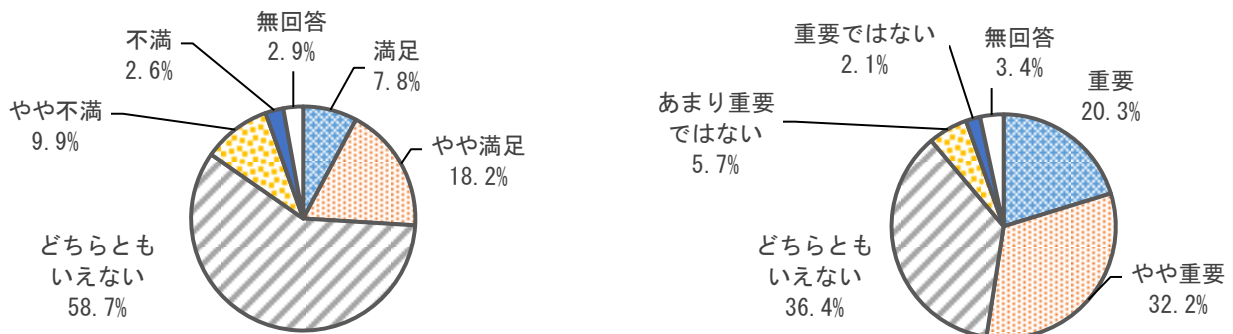
(2) 6-1-2 コミュニティ活動を活性化する

全体では、満足度では「どちらともいえない」が57.8%、重要度では「どちらともいえない」が36.4%で最も高くなっている。

性別にみると、満足度は「満足」と「やや満足」を合わせた『満足』が男性27.2%、女性25.3%と男性が2.0ポイント高く、重要度は「重要」と「やや重要」を合わせた『重要』が男性54.4%、女性52.0%で男性が2.4ポイント高くなっている。

年齢階層別にみると、満足度が『満足』は60代以上が33.5%と最も高く、次いで20代の28.6%となっている。また、重要度では30代で『重要』が66.7%と最も高く、次いで20代の60.7%となっている。

◇満足度・重要度「施策6-1-2」(回答数(n)= 385)




(3) 6-1-3 市民との協働の仕組みをつくる

全体では、満足度では「どちらともいえない」が66.9%、重要度では「どちらともいえない」が44.8%で最も高くなっている。

性別にみると、満足度は「満足」と「やや満足」を合わせた『満足』が男性20.6%、女性23.9%と女性が3.3ポイント高く、重要度は「重要」と「やや重要」を合わせた『重要』が男性44.4%、女性42.4%で男性が2.0ポイント高くなっている。

年齢階層別にみると、満足度が『満足』は30代が26.2%と最も高く、次いで40代の25.0%となっている。また、重要度では60代以上で『重要』が48.8%と最も高く、次いで30代の40.0%となっている。

◇満足度・重要度「施策6-1-3」(回答数(n)= 426)



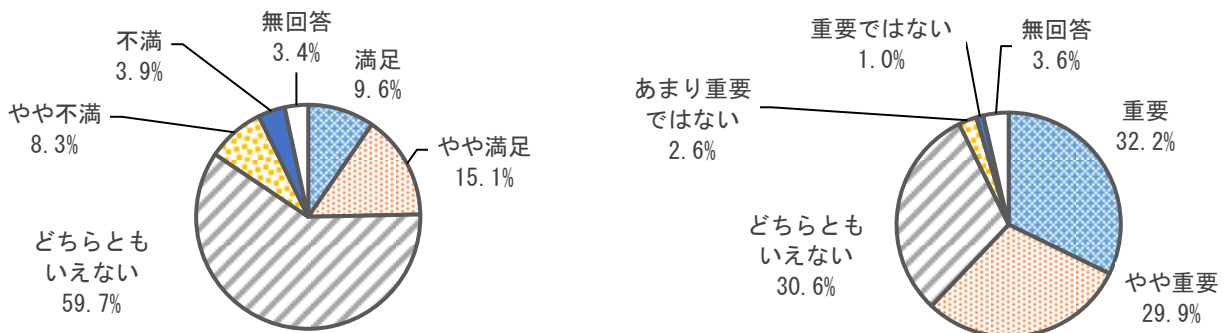
(4) 6-2-1 市民満足度を重視した行政サービスの向上を図る

全体では、満足度では「どちらともいえない」が59.7%、重要度では「重要」が32.2%で最も高くなっている。

性別にみると、満足度は「満足」と「やや満足」を合わせた『満足』が男性25.6%、女性23.7%と男性が1.8ポイント高く、重要度は「重要」と「やや重要」を合わせた『重要』が男性65.0%、女性59.1%で男性が5.9ポイント高くなっている。

年齢階層別にみると、満足度が『満足』は60代以上が29.3%と最も高く、次いで20代の28.6%となっている。また、重要度では20代で『重要』が78.6%と最も高く、次いで40代・50代の61.3%となっている。

◇満足度・重要度「施策6-2-1」(回答数(n)= 385)



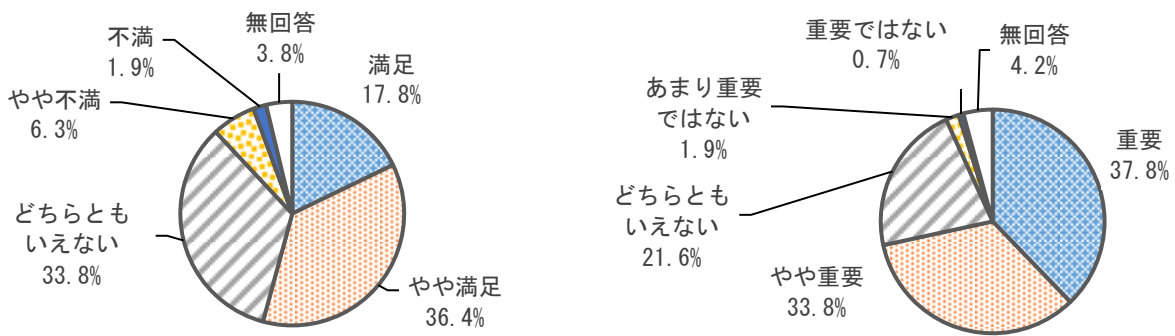
(5) 6-2-2 効率的・効果的な行政運営に努める

全体では、満足度では「やや満足」が36.4%、重要度では「重要」が37.8%で最も高くなっている。

性別にみると、満足度は「満足」と「やや満足」を合わせた『満足』が男性56.1%、女性53.1%と男性が3.0ポイント高く、重要度は「重要」と「やや重要」を合わせた『重要』が男性74.4%、女性69.5%で男性が4.9ポイント高くなっている。

年齢階層別にみると、満足度が『満足』は30代が63.1%と最も高く、次いで50代の56.1%となっている。また、重要度では30代で『重要』が83.1%と最も高く、次いで40代の81.3%となっている。

◇満足度・重要度「施策6-2-2」(回答数(n)= 426)



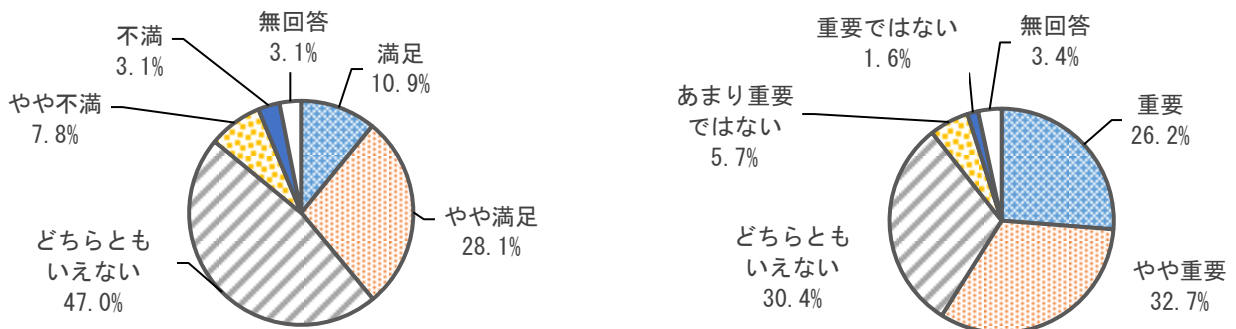
(6) 6-2-3 情報の共有化によるまちづくりを推進する

全体では、満足度では「どちらともいえない」が47.0%、重要度では「やや重要」が32.7%で最も高くなっている。

性別にみると、満足度は「満足」と「やや満足」を合わせた『満足』が男性40.0%、女性37.9%と男性が2.1ポイント高く、重要度は「重要」と「やや重要」を合わせた『重要』が男性63.3%、女性55.1%で男性が8.3ポイント高くなっている。

年齢階層別にみると、満足度が『満足』は60代以上が41.4%と最も高く、次いで20代の39.3%となっている。また、重要度では50代で『重要』が72.6%と最も高く、次いで30代の64.1%となっている。

◇満足度・重要度「施策6-2-3」(回答数(n)= 385)



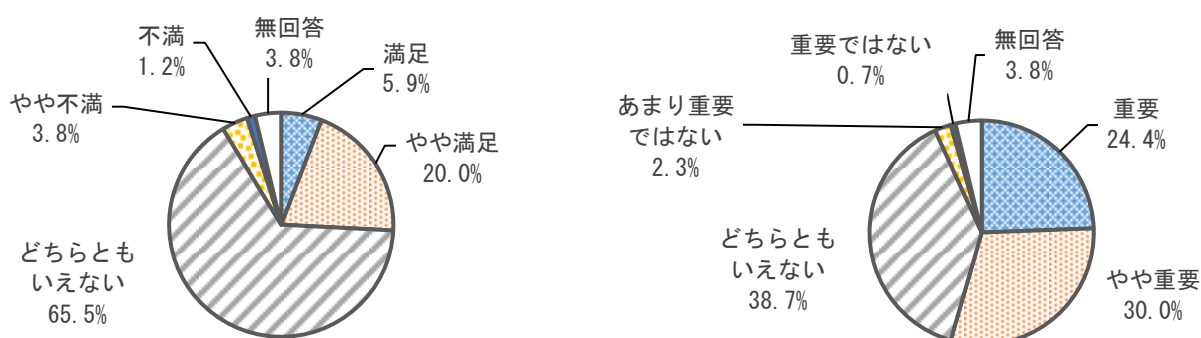
(7) 6-2-4 広域連携を推進し、地域の一体的発展に努める

全体では、満足度では「どちらともいえない」が65.5%、重要度では「どちらともいえない」が38.7%で最も高くなっている。

性別にみると、満足度は「満足」と「やや満足」を合わせた『満足』が男性26.1%、女性25.9%と男性が0.2ポイント高く、重要度は「重要」と「やや重要」を合わせた『重要』が男性56.1%、女性53.1%で女性が3.0ポイント高くなっている。

年齢階層別にみると、満足度が『満足』は60代以上が28.6%と最も高く、次いで40代の28.1%となっている。また、重要度では40代で『重要』が60.9%と最も高く、次いで60代以上の57.1%となっている。

◇満足度・重要度「施策6-2-4」(回答数(n)= 426)



参考資料

◇ 項目別集計結果

1 住環境に関する施策

1-1-1 災害などに強いまちをつくる

(%)

		満足度					重要度						
		満足	やや満足	どちらとも いえない	やや不満	不満	無回答	重要	やや重要	どちらとも いえない	あまり重要 ではない	重要 ではない	無回答
全体		10.9	34.5	41.8	9.4	0.8	2.6	59.0	23.9	14.0	-	-	3.1
性別	男性	11.7	34.4	41.7	10.0	1.1	1.1	62.8	23.9	11.1	-	-	2.2
	女性	10.6	34.3	41.4	9.1	0.5	4.0	57.1	22.7	16.2	-	-	4.0
	無回答	-	42.9	57.1	-	-	-	14.3	57.1	28.6	-	-	-
年齢別	18～19歳	-	50.0	50.0	-	-	-	-	100.0	-	-	-	-
	20～29歳	7.1	53.6	32.1	7.1	-	-	75.0	10.7	14.3	-	-	-
	30～39歳	5.1	38.5	48.7	7.7	-	-	66.7	23.1	10.3	-	-	-
	40～49歳	9.7	35.5	48.4	4.8	-	1.6	51.6	33.9	12.9	-	-	1.6
	50～59歳	12.9	27.4	48.4	9.7	1.6	-	66.1	22.6	11.3	-	-	-
	60歳以上	12.6	32.5	37.7	11.5	1.0	4.7	56.0	22.0	16.2	-	-	5.8
	無回答	-	100.0	-	-	-	-	-	100.0	-	-	-	-
居住地区別	成田地区	12.0	31.5	45.7	7.6	1.1	2.2	55.4	21.7	19.6	-	-	3.3
	公津地区	10.3	32.1	43.6	10.3	1.3	2.6	59.0	25.6	12.8	-	-	2.6
	八生地区	18.2	54.5	-	27.3	-	-	72.7	27.3	-	-	-	-
	中郷地区	-	16.7	66.7	16.7	-	-	50.0	33.3	16.7	-	-	-
	久住地区	6.7	33.3	46.7	13.3	-	-	86.7	6.7	6.7	-	-	-
	豊住地区	-	40.0	60.0	-	-	-	40.0	40.0	20.0	-	-	-
	遠山地区	5.6	44.4	41.7	2.8	-	5.6	69.4	13.9	11.1	-	-	5.6
	ニュータウン地区	13.6	30.7	44.3	10.2	-	1.1	60.2	25.0	13.6	-	-	1.1
	下総地区	8.0	56.0	36.0	-	-	-	44.0	36.0	20.0	-	-	-
	大栄地区	16.0	24.0	28.0	16.0	4.0	12.0	48.0	28.0	8.0	-	-	16.0
無回答	-	50.0	50.0	-	-	-	50.0	50.0	-	-	-	-	

1-1-2 犯罪や事故などが起こりにくいまちをつくる

(%)

		満足度					重要度						
		満足	やや満足	どちらとも いえない	やや不満	不満	無回答	重要	やや重要	どちらとも いえない	あまり重要 ではない	重要 ではない	無回答
全体		12.7	42.3	32.4	7.7	2.3	2.6	57.5	27.7	11.3	0.2	0.2	3.1
性別	男性	12.2	43.9	32.8	6.1	2.2	2.8	55.6	26.7	12.2	0.6	0.6	4.4
	女性	13.2	41.2	31.7	9.1	2.5	2.5	59.3	28.4	10.3	-	-	2.1
	無回答	-	33.3	66.7	-	-	-	33.3	33.3	33.3	-	-	-
年齢別	18～19歳	-	100.0	-	-	-	-	100.0	-	-	-	-	-
	20～29歳	9.4	31.3	43.8	15.6	-	-	68.8	25.0	6.3	-	-	-
	30～39歳	13.8	44.6	26.2	10.8	4.6	-	63.1	29.2	6.2	1.5	-	-
	40～49歳	10.9	39.1	40.6	9.4	-	-	62.5	23.4	12.5	-	-	1.6
	50～59歳	12.3	36.8	31.6	10.5	7.0	1.8	57.9	28.1	12.3	-	-	1.8
	60歳以上	13.8	45.3	30.5	4.4	1.5	4.4	52.2	29.6	12.8	-	0.5	4.9
	無回答	-	33.3	33.3	-	-	33.3	33.3	-	33.3	-	-	33.3
居住地区別	成田地区	13.1	45.8	28.0	8.4	1.9	2.8	57.0	26.2	13.1	-	-	3.7
	公津地区	19.4	38.8	31.3	6.0	3.0	1.5	64.2	28.4	6.0	-	-	1.5
	八生地区	9.1	45.5	27.3	9.1	-	9.1	72.7	18.2	9.1	-	-	-
	中郷地区	20.0	60.0	20.0	-	-	-	60.0	40.0	-	-	-	-
	久住地区	15.8	42.1	31.6	5.3	5.3	-	73.7	15.8	5.3	-	-	5.3
	豊住地区	-	50.0	50.0	-	-	-	25.0	50.0	25.0	-	-	-
	遠山地区	5.6	44.4	37.0	7.4	3.7	1.9	53.7	31.5	13.0	-	-	1.9
	ニュータウン地区	14.0	40.2	32.7	8.4	1.9	2.8	57.0	28.0	12.1	-	0.9	1.9
	下総地区	21.4	42.9	21.4	7.1	7.1	-	57.1	35.7	7.1	-	-	-
	大栄地区	3.0	36.4	42.4	12.1	-	6.1	48.5	24.2	12.1	3.0	-	12.1
無回答	-	-	100.0	-	-	-	-	-	100.0	-	-	-	

1-2-1 空港と共生する生活環境を整える

(%)

		満足度						重要度					
		満足	やや満足	どちらとも いえない	やや不満	不満	無回答	重要	やや重要	どちらとも いえない	あまり重要 ではない	重要 ではない	無回答
全体		15.1	28.6	42.6	7.8	3.1	2.9	39.7	31.9	22.3	2.3	0.5	3.1
性別	男性	16.1	27.8	41.7	9.4	3.9	1.1	42.8	31.1	22.2	1.1	1.1	1.7
	女性	14.6	29.3	42.9	6.1	2.5	4.5	36.9	33.3	21.7	3.5	-	4.5
	無回答	-	28.6	57.1	14.3	-	-	42.9	14.3	42.9	-	-	-
年齢別	18～19歳	-	-	50.0	50.0	-	-	50.0	50.0	-	-	-	-
	20～29歳	25.0	32.1	28.6	10.7	3.6	-	53.6	25.0	17.9	3.6	-	-
	30～39歳	23.1	20.5	35.9	12.8	7.7	-	48.7	35.9	12.8	-	2.6	-
	40～49歳	11.3	32.3	50.0	4.8	1.6	-	35.5	29.0	30.6	3.2	1.6	-
	50～59歳	12.9	22.6	54.8	4.8	4.8	-	48.4	33.9	16.1	1.6	-	-
	60歳以上	14.1	30.4	39.8	7.9	2.1	5.8	34.0	32.5	24.6	2.6	-	6.3
	無回答	-	100.0	-	-	-	-	100.0	-	-	-	-	-
居住地区別	成田地区	16.3	33.7	39.1	6.5	1.1	3.3	39.1	32.6	21.7	1.1	-	5.4
	公津地区	14.1	25.6	56.4	1.3	-	2.6	30.8	33.3	29.5	3.8	1.3	1.3
	八生地区	36.4	18.2	36.4	9.1	-	-	63.6	18.2	18.2	-	-	-
	中郷地区	-	33.3	33.3	33.3	-	-	33.3	66.7	-	-	-	-
	久住地区	13.3	20.0	13.3	46.7	6.7	-	80.0	13.3	6.7	-	-	-
	豊住地区	-	40.0	40.0	20.0	-	-	60.0	20.0	20.0	-	-	-
	遠山地区	13.9	33.3	25.0	13.9	11.1	2.8	52.8	27.8	11.1	2.8	-	5.6
	ニュータウン地区	19.3	18.2	54.5	3.4	2.3	2.3	33.0	34.1	26.1	3.4	1.1	2.3
	下総地区	8.0	44.0	28.0	8.0	12.0	-	48.0	32.0	20.0	-	-	-
	大栄地区	8.0	36.0	32.0	8.0	4.0	12.0	32.0	32.0	24.0	4.0	-	8.0
	無回答	-	50.0	50.0	-	-	-	50.0	50.0	-	-	-	-

1-2-2 空港周辺地域の振興を図る

(%)

		満足度						重要度					
		満足	やや満足	どちらとも いえない	やや不満	不満	無回答	重要	やや重要	どちらとも いえない	あまり重要 ではない	重要 ではない	無回答
全体		8.5	27.0	49.8	6.8	4.2	3.8	29.1	32.9	29.1	3.1	0.9	4.9
性別	男性	8.3	27.8	48.3	8.9	4.4	2.2	31.1	30.6	30.6	2.8	1.7	3.3
	女性	8.6	26.3	50.6	5.3	4.1	4.9	27.6	34.2	28.4	3.3	0.4	6.2
	無回答	-	33.3	66.7	-	-	-	33.3	66.7	-	-	-	-
年齢別	18～19歳	-	50.0	50.0	-	-	-	100.0	-	-	-	-	-
	20～29歳	6.3	15.6	59.4	12.5	6.3	-	43.8	28.1	25.0	3.1	-	-
	30～39歳	9.2	21.5	58.5	7.7	3.1	-	23.1	36.9	35.4	1.5	3.1	-
	40～49歳	14.1	32.8	43.8	3.1	6.3	-	28.1	35.9	31.3	4.7	-	-
	50～59歳	7.0	24.6	47.4	10.5	8.8	1.8	36.8	28.1	24.6	7.0	-	3.5
	60歳以上	6.9	29.6	47.8	5.9	2.5	7.4	26.1	33.0	28.6	2.0	1.0	9.4
	無回答	33.3	-	66.7	-	-	-	33.3	33.3	33.3	-	-	-
居住地区別	成田地区	11.2	29.0	48.6	1.9	4.7	4.7	30.8	29.9	31.8	1.9	-	5.6
	公津地区	10.4	25.4	53.7	3.0	4.5	3.0	29.9	26.9	32.8	4.5	3.0	3.0
	八生地区	9.1	45.5	45.5	-	-	-	18.2	45.5	18.2	9.1	-	9.1
	中郷地区	20.0	40.0	40.0	-	-	-	40.0	40.0	20.0	-	-	-
	久住地区	5.3	42.1	31.6	10.5	10.5	-	36.8	42.1	21.1	-	-	-
	豊住地区	-	37.5	62.5	-	-	-	37.5	25.0	37.5	-	-	-
	遠山地区	9.3	16.7	40.7	24.1	7.4	1.9	35.2	40.7	18.5	3.7	-	1.9
	ニュータウン地区	6.5	28.0	57.0	3.7	1.9	2.8	20.6	36.4	34.6	3.7	0.9	3.7
	下総地区	-	28.6	28.6	14.3	14.3	14.3	42.9	21.4	14.3	7.1	-	14.3
	大栄地区	6.1	18.2	54.5	12.1	-	9.1	30.3	24.2	27.3	-	3.0	15.2
	無回答	-	-	100.0	-	-	-	-	100.0	-	-	-	-

1-3-1 住みやすく快適な生活環境を整える

(%)

		満足度						重要度					
		満足	やや満足	どちらとも いえない	やや不満	不満	無回答	重要	やや重要	どちらとも いえない	あまり重要 ではない	重要 ではない	無回答
全体		14.0	35.3	30.6	13.8	4.2	2.1	39.2	39.5	16.9	2.3	0.3	1.8
性別	男性	13.9	36.1	31.7	11.7	6.1	0.6	39.4	41.7	14.4	2.8	0.6	1.1
	女性	14.1	35.4	28.8	15.7	2.5	3.5	39.4	38.4	17.7	2.0	-	2.5
	無回答	14.3	14.3	57.1	14.3	-	-	28.6	14.3	57.1	-	-	-
年齢別	18～19歳	50.0	-	-	50.0	-	-	-	50.0	50.0	-	-	-
	20～29歳	17.9	42.9	28.6	10.7	-	-	57.1	32.1	10.7	-	-	-
	30～39歳	17.9	30.8	30.8	15.4	5.1	-	56.4	33.3	7.7	2.6	-	-
	40～49歳	3.2	45.2	21.0	21.0	9.7	-	38.7	41.9	14.5	4.8	-	-
	50～59歳	12.9	30.6	35.5	14.5	6.5	-	35.5	50.0	11.3	1.6	1.6	-
	60歳以上	16.2	33.5	33.0	11.0	2.1	4.2	34.6	37.7	22.0	2.1	-	3.7
	無回答	-	100.0	-	-	-	-	100.0	-	-	-	-	-
居住地区別	成田地区	16.3	45.7	19.6	13.0	3.3	2.2	43.5	39.1	12.0	3.3	-	2.2
	公津地区	11.5	33.3	37.2	14.1	2.6	1.3	37.2	42.3	17.9	-	1.3	1.3
	八生地区	18.2	18.2	45.5	18.2	-	-	63.6	27.3	-	9.1	-	-
	中郷地区	-	16.7	50.0	33.3	-	-	33.3	33.3	33.3	-	-	-
	久住地区	6.7	33.3	33.3	13.3	13.3	-	33.3	46.7	20.0	-	-	-
	豊住地区	-	40.0	40.0	20.0	-	-	40.0	40.0	20.0	-	-	-
	遠山地区	16.7	30.6	25.0	13.9	11.1	2.8	38.9	30.6	16.7	11.1	-	2.8
	ニュータウン地区	20.5	34.1	26.1	14.8	3.4	1.1	38.6	43.2	15.9	1.1	-	1.1
	下総地区	8.0	36.0	52.0	4.0	-	-	32.0	44.0	24.0	-	-	-
	大栄地区	4.0	24.0	40.0	12.0	8.0	12.0	28.0	32.0	32.0	-	-	8.0
無回答	-	50.0	50.0	-	-	-	50.0	50.0	-	-	-	-	

1-3-2 水の安定供給と汚水処理の適正化を図る

(%)

		満足度						重要度					
		満足	やや満足	どちらとも いえない	やや不満	不満	無回答	重要	やや重要	どちらとも いえない	あまり重要 ではない	重要 ではない	無回答
全体		21.1	35.9	30.0	5.6	3.8	3.5	60.3	23.9	11.7	0.2	-	3.8
性別	男性	19.4	33.3	32.8	6.7	4.4	3.3	60.0	22.2	12.8	0.6	-	4.4
	女性	22.6	38.3	27.6	4.9	2.9	3.7	60.5	25.1	11.1	-	-	3.3
	無回答	-	-	66.7	-	33.3	-	66.7	33.3	-	-	-	-
年齢別	18～19歳	50.0	50.0	-	-	-	-	100.0	-	-	-	-	-
	20～29歳	12.5	37.5	40.6	6.3	3.1	-	62.5	21.9	15.6	-	-	-
	30～39歳	24.6	33.8	35.4	3.1	3.1	-	52.3	32.3	15.4	-	-	-
	40～49歳	20.3	32.8	37.5	6.3	1.6	1.6	57.8	26.6	14.1	-	-	1.6
	50～59歳	15.8	35.1	36.8	5.3	5.3	1.8	64.9	19.3	12.3	1.8	-	1.8
	60歳以上	22.7	37.9	22.2	6.4	4.4	6.4	61.6	22.2	9.4	-	-	6.9
	無回答	33.3	-	66.7	-	-	-	66.7	33.3	-	-	-	-
居住地区別	成田地区	20.6	39.3	30.8	4.7	0.9	3.7	58.9	23.4	13.1	-	-	4.7
	公津地区	34.3	37.3	20.9	3.0	3.0	1.5	70.1	22.4	6.0	-	-	1.5
	八生地区	9.1	18.2	54.5	-	18.2	-	45.5	36.4	18.2	-	-	-
	中郷地区	20.0	20.0	20.0	20.0	20.0	-	40.0	40.0	20.0	-	-	-
	久住地区	10.5	26.3	57.9	-	5.3	-	42.1	21.1	26.3	5.3	-	5.3
	豊住地区	37.5	25.0	25.0	12.5	-	-	75.0	12.5	12.5	-	-	-
	遠山地区	16.7	33.3	33.3	9.3	1.9	5.6	57.4	24.1	13.0	-	-	5.6
	ニュータウン地区	24.3	46.7	21.5	4.7	-	2.8	67.3	21.5	9.3	-	-	1.9
	下総地区	-	21.4	50.0	-	21.4	7.1	42.9	35.7	14.3	-	-	7.1
	大栄地区	9.1	15.2	36.4	15.2	15.2	9.1	51.5	27.3	12.1	-	-	9.1
無回答	-	-	100.0	-	-	-	-	100.0	-	-	-	-	

1-3-3 ごみ処理の適正化と環境衛生の向上に努める

(%)

		満足度						重要度					
		満足	やや満足	どちらとも いえない	やや不満	不満	無回答	重要	やや重要	どちらとも いえない	あまり重要 ではない	重要 ではない	無回答
全体		29.9	42.1	19.5	5.2	1.8	1.6	56.6	33.0	7.0	1.0	-	2.3
性別	男性	31.1	43.3	17.2	4.4	2.8	1.1	56.1	32.2	8.3	1.7	-	1.7
	女性	28.8	39.9	22.2	6.1	1.0	2.0	57.6	33.8	5.1	0.5	-	3.0
	無回答	28.6	71.4	-	-	-	-	42.9	28.6	28.6	-	-	-
年齢別	18～19歳	50.0	50.0	-	-	-	-	50.0	-	50.0	-	-	-
	20～29歳	21.4	39.3	35.7	3.6	-	-	57.1	28.6	14.3	-	-	-
	30～39歳	20.5	35.9	28.2	10.3	5.1	-	56.4	25.6	10.3	7.7	-	-
	40～49歳	29.0	51.6	14.5	4.8	-	-	50.0	45.2	4.8	-	-	-
	50～59歳	19.4	46.8	21.0	9.7	3.2	-	58.1	32.3	9.7	-	-	-
	60歳以上	36.1	39.3	16.8	3.1	1.6	3.1	58.1	31.9	4.7	0.5	-	4.7
	無回答	100.0	-	-	-	-	-	100.0	-	-	-	-	-
居住地区別	成田地区	28.3	38.0	25.0	6.5	1.1	1.1	51.1	34.8	10.9	1.1	-	2.2
	公津地区	32.1	48.7	12.8	5.1	1.3	-	50.0	41.0	6.4	1.3	-	1.3
	八生地区	54.5	36.4	9.1	-	-	-	90.9	9.1	-	-	-	-
	中郷地区	16.7	83.3	-	-	-	-	50.0	33.3	16.7	-	-	-
	久住地区	33.3	53.3	6.7	6.7	-	-	60.0	40.0	-	-	-	-
	豊住地区	-	60.0	40.0	-	-	-	60.0	20.0	20.0	-	-	-
	遠山地区	33.3	30.6	19.4	5.6	5.6	5.6	66.7	22.2	5.6	-	-	5.6
	ニュータウン地区	31.8	43.2	17.0	5.7	1.1	1.1	61.4	34.1	1.1	2.3	-	1.1
	下総地区	24.0	44.0	28.0	4.0	-	-	60.0	28.0	12.0	-	-	-
	大栄地区	16.0	32.0	32.0	4.0	8.0	8.0	44.0	28.0	16.0	-	-	12.0
	無回答	50.0	-	50.0	-	-	-	50.0	50.0	-	-	-	-

1-3-4 持続可能で地球環境にやさしいまちをつくる

(%)

		満足度						重要度					
		満足	やや満足	どちらとも いえない	やや不満	不満	無回答	重要	やや重要	どちらとも いえない	あまり重要 ではない	重要 ではない	無回答
全体		10.1	28.4	49.5	6.6	3.1	2.3	46.5	31.5	17.6	1.2	0.2	3.1
性別	男性	9.4	25.0	51.7	8.3	2.8	2.8	40.0	32.2	21.1	2.8	-	3.9
	女性	10.7	31.3	47.3	5.3	3.3	2.1	51.4	30.5	15.2	-	0.4	2.5
	無回答	-	-	100.0	-	-	-	33.3	66.7	-	-	-	-
年齢別	18～19歳	50.0	50.0	-	-	-	-	100.0	-	-	-	-	-
	20～29歳	15.6	18.8	53.1	6.3	6.3	-	46.9	31.3	18.8	3.1	-	-
	30～39歳	10.8	33.8	49.2	4.6	1.5	-	35.4	36.9	24.6	3.1	-	-
	40～49歳	9.4	25.0	54.7	9.4	1.6	-	51.6	31.3	15.6	-	-	1.6
	50～59歳	7.0	26.3	54.4	5.3	5.3	1.8	38.6	36.8	17.5	3.5	1.8	1.8
	60歳以上	9.4	30.0	46.3	6.9	3.0	4.4	50.2	28.1	16.3	-	-	5.4
	無回答	33.3	-	66.7	-	-	-	33.3	66.7	-	-	-	-
居住地区別	成田地区	11.2	29.9	46.7	5.6	2.8	3.7	49.5	22.4	22.4	1.9	-	3.7
	公津地区	13.4	35.8	44.8	1.5	3.0	1.5	46.3	34.3	16.4	1.5	-	1.5
	八生地区	-	45.5	45.5	9.1	-	-	27.3	63.6	9.1	-	-	-
	中郷地区	20.0	40.0	40.0	-	-	-	80.0	20.0	-	-	-	-
	久住地区	-	31.6	63.2	5.3	-	-	26.3	36.8	26.3	5.3	-	5.3
	豊住地区	12.5	12.5	75.0	-	-	-	50.0	12.5	37.5	-	-	-
	遠山地区	11.1	22.2	48.1	13.0	3.7	1.9	44.4	37.0	13.0	-	-	5.6
	ニュータウン地区	10.3	29.9	50.5	5.6	2.8	0.9	46.7	35.5	15.0	0.9	0.9	0.9
	下総地区	-	21.4	50.0	7.1	14.3	7.1	50.0	28.6	14.3	-	-	7.1
	大栄地区	9.1	12.1	54.5	15.2	3.0	6.1	51.5	24.2	18.2	-	-	6.1
	無回答	-	-	100.0	-	-	-	-	100.0	-	-	-	-

2 保健・医療・福祉に関する施策

2-1-1 子どもの健やかな成長を支援する

(%)

		満足度						重要度					
		満足	やや満足	どちらとも いえない	やや不満	不満	無回答	重要	やや重要	どちらとも いえない	あまり重要 ではない	重要 ではない	無回答
全体		18.2	31.9	36.9	6.5	2.3	4.2	52.5	23.6	17.9	1.6	-	4.4
性別	男性	15.0	33.3	39.4	7.2	2.8	2.2	53.3	22.8	20.0	1.7	-	2.2
	女性	21.2	30.3	34.8	6.1	2.0	5.6	53.0	23.7	15.7	1.5	-	6.1
	無回答	14.3	42.9	28.6	-	-	14.3	14.3	42.9	28.6	-	-	14.3
年齢別	18～19歳	50.0	50.0	-	-	-	-	-	100.0	-	-	-	-
	20～29歳	10.7	28.6	50.0	10.7	-	-	67.9	14.3	17.9	-	-	-
	30～39歳	23.1	20.5	30.8	15.4	10.3	-	76.9	12.8	7.7	2.6	-	-
	40～49歳	11.3	48.4	27.4	11.3	1.6	-	58.1	21.0	17.7	3.2	-	-
	50～59歳	17.7	27.4	48.4	4.8	1.6	-	50.0	29.0	21.0	-	-	-
	60歳以上	20.4	30.4	36.1	3.1	1.6	8.4	45.0	25.1	19.4	1.6	-	8.9
	無回答	-	100.0	-	-	-	-	-	100.0	-	-	-	-
居住地区別	成田地区	20.7	29.3	38.0	3.3	2.2	6.5	52.2	20.7	19.6	1.1	-	6.5
	公津地区	21.8	33.3	34.6	7.7	1.3	1.3	52.6	24.4	17.9	3.8	-	1.3
	八生地区	27.3	27.3	36.4	9.1	-	-	72.7	18.2	9.1	-	-	-
	中郷地区	-	33.3	66.7	-	-	-	16.7	50.0	33.3	-	-	-
	久住地区	13.3	53.3	26.7	6.7	-	-	53.3	33.3	6.7	6.7	-	-
	豊住地区	-	60.0	20.0	20.0	-	-	40.0	40.0	20.0	-	-	-
	遠山地区	11.1	27.8	38.9	8.3	5.6	8.3	50.0	22.2	19.4	-	-	8.3
	ニュータウン地区	20.5	28.4	36.4	6.8	4.5	3.4	58.0	20.5	17.0	1.1	-	3.4
	下総地区	16.0	44.0	28.0	8.0	-	4.0	44.0	32.0	20.0	-	-	4.0
	大栄地区	8.0	28.0	52.0	4.0	-	8.0	48.0	20.0	20.0	-	-	12.0
	無回答	-	50.0	50.0	-	-	-	-	100.0	-	-	-	-

2-1-2 安定した子育てを支える基盤を整える

(%)

		満足度						重要度					
		満足	やや満足	どちらとも いえない	やや不満	不満	無回答	重要	やや重要	どちらとも いえない	あまり重要 ではない	重要 ではない	無回答
全体		12.9	31.7	44.8	4.7	1.6	4.2	50.0	26.5	16.0	2.3	0.5	4.7
性別	男性	11.1	32.2	46.7	3.9	2.8	3.3	48.9	26.7	17.8	2.2	-	4.4
	女性	14.4	31.3	43.2	5.3	0.8	4.9	50.6	26.3	14.8	2.5	0.8	4.9
	無回答	-	33.3	66.7	-	-	-	66.7	33.3	-	-	-	-
年齢別	18～19歳	-	100.0	-	-	-	-	100.0	-	-	-	-	-
	20～29歳	6.3	31.3	53.1	6.3	3.1	-	81.3	15.6	3.1	-	-	-
	30～39歳	21.5	24.6	43.1	9.2	1.5	-	64.6	16.9	15.4	3.1	-	-
	40～49歳	12.5	37.5	46.9	-	3.1	-	45.3	34.4	14.1	4.7	-	1.6
	50～59歳	12.3	24.6	54.4	7.0	-	1.8	43.9	26.3	22.8	3.5	1.8	1.8
	60歳以上	11.3	34.0	40.9	3.9	1.5	8.4	43.3	29.1	16.7	1.5	0.5	8.9
	無回答	33.3	-	66.7	-	-	-	33.3	33.3	33.3	-	-	-
居住地区別	成田地区	13.1	29.0	48.6	4.7	-	4.7	55.1	18.7	15.0	3.7	1.9	5.6
	公津地区	16.4	34.3	43.3	3.0	1.5	1.5	52.2	31.3	11.9	3.0	-	1.5
	八生地区	18.2	45.5	27.3	-	9.1	-	54.5	45.5	-	-	-	-
	中郷地区	20.0	40.0	20.0	-	20.0	-	40.0	40.0	-	20.0	-	-
	久住地区	5.3	47.4	31.6	15.8	-	-	57.9	26.3	15.8	-	-	-
	豊住地区	12.5	25.0	50.0	-	-	12.5	50.0	12.5	25.0	-	-	12.5
	遠山地区	14.8	24.1	50.0	7.4	1.9	1.9	46.3	27.8	22.2	1.9	-	1.9
	ニュータウン地区	13.1	37.4	40.2	3.7	1.9	3.7	50.5	27.1	16.8	1.9	-	3.7
	下総地区	-	21.4	57.1	-	7.1	14.3	35.7	28.6	21.4	-	-	14.3
	大栄地区	9.1	21.2	51.5	6.1	-	12.1	36.4	30.3	18.2	-	-	15.2
	無回答	-	-	100.0	-	-	-	-	100.0	-	-	-	-

2-2-1 高齢者の生きがいがづくりを支援する

(%)

		満足度					重要度						
		満足	やや満足	どちらとも いえない	やや不満	不満	無回答	重要	やや重要	どちらとも いえない	あまり重要 ではない	重要 ではない	無回答
全体		11.2	23.9	58.2	4.2	1.6	1.0	33.5	33.5	27.0	2.6	1.3	2.1
性別	男性	8.9	24.4	60.0	4.4	1.7	0.6	31.1	30.6	32.2	3.3	2.2	0.6
	女性	13.6	22.2	57.1	4.0	1.5	1.5	36.9	34.3	22.7	2.0	0.5	3.5
	無回答	-	57.1	42.9	-	-	-	-	85.7	14.3	-	-	-
	18～19歳	-	50.0	50.0	-	-	-	-	50.0	50.0	-	-	-
年齢別	20～29歳	7.1	7.1	82.1	3.6	-	-	32.1	35.7	32.1	-	-	-
	30～39歳	10.3	10.3	79.5	-	-	-	35.9	23.1	33.3	2.6	5.1	-
	40～49歳	-	21.0	72.6	3.2	3.2	-	35.5	29.0	32.3	-	3.2	-
	50～59歳	12.9	22.6	56.5	3.2	4.8	-	33.9	30.6	30.6	4.8	-	-
	60歳以上	15.2	29.8	46.6	5.8	0.5	2.1	33.0	37.2	22.0	3.1	0.5	4.2
	無回答	-	100.0	-	-	-	-	-	100.0	-	-	-	-
	居住地区別	成田地区	10.9	31.5	52.2	2.2	2.2	1.1	37.0	28.3	26.1	5.4	1.1
公津地区		5.1	21.8	69.2	2.6	1.3	-	32.1	34.6	30.8	-	1.3	1.3
八生地区		36.4	9.1	54.5	-	-	-	45.5	36.4	18.2	-	-	-
中郷地区		-	33.3	66.7	-	-	-	16.7	33.3	50.0	-	-	-
久住地区		13.3	20.0	66.7	-	-	-	26.7	46.7	26.7	-	-	-
豊住地区		-	40.0	60.0	-	-	-	40.0	20.0	40.0	-	-	-
遠山地区		5.6	13.9	72.2	-	2.8	5.6	36.1	30.6	25.0	-	2.8	5.6
ニュータウン地区		14.8	25.0	50.0	8.0	2.3	-	33.0	36.4	23.9	4.5	2.3	-
下総地区		16.0	32.0	44.0	8.0	-	-	36.0	32.0	28.0	-	-	4.0
大栄地区		16.0	8.0	64.0	8.0	-	4.0	24.0	32.0	32.0	4.0	-	8.0
無回答		-	50.0	50.0	-	-	-	-	100.0	-	-	-	-

2-2-2 高齢者が安心して生活できる体制を整える

(%)

		満足度					重要度						
		満足	やや満足	どちらとも いえない	やや不満	不満	無回答	重要	やや重要	どちらとも いえない	あまり重要 ではない	重要 ではない	無回答
全体		10.1	29.6	46.2	7.7	4.0	2.3	53.1	29.3	12.9	1.2	0.7	2.8
性別	男性	7.2	30.6	45.0	8.9	5.6	2.8	51.1	27.8	14.4	2.2	1.1	3.3
	女性	12.3	28.8	46.9	7.0	2.9	2.1	54.7	30.0	11.9	0.4	0.4	2.5
	無回答	-	33.3	66.7	-	-	-	33.3	66.7	-	-	-	-
	18～19歳	100.0	-	-	-	-	-	100.0	-	-	-	-	-
年齢別	20～29歳	12.5	18.8	53.1	3.1	12.5	-	53.1	37.5	3.1	6.3	-	-
	30～39歳	7.7	18.5	66.2	6.2	1.5	-	35.4	44.6	16.9	1.5	1.5	-
	40～49歳	9.4	29.7	51.6	7.8	1.6	-	60.9	25.0	10.9	1.6	1.6	-
	50～59歳	5.3	24.6	50.9	10.5	7.0	1.8	59.6	22.8	14.0	1.8	-	1.8
	60歳以上	10.8	36.5	36.5	8.4	3.4	4.4	54.2	26.6	13.3	-	0.5	5.4
	無回答	33.3	33.3	33.3	-	-	-	33.3	33.3	33.3	-	-	-
	居住地区別	成田地区	13.1	21.5	52.3	6.5	2.8	3.7	52.3	26.2	13.1	1.9	1.9
公津地区		11.9	32.8	44.8	6.0	3.0	1.5	55.2	32.8	10.4	-	-	1.5
八生地区		-	45.5	36.4	18.2	-	-	54.5	27.3	18.2	-	-	-
中郷地区		20.0	20.0	40.0	20.0	-	-	80.0	-	20.0	-	-	-
久住地区		5.3	26.3	47.4	5.3	10.5	5.3	47.4	21.1	21.1	5.3	-	5.3
豊住地区		12.5	37.5	37.5	12.5	-	-	50.0	25.0	25.0	-	-	-
遠山地区		5.6	35.2	40.7	9.3	7.4	1.9	44.4	37.0	16.7	-	-	1.9
ニュータウン地区		9.3	32.7	45.8	6.5	4.7	0.9	57.9	29.9	9.3	0.9	0.9	0.9
下総地区		7.1	14.3	57.1	7.1	7.1	7.1	50.0	28.6	14.3	-	-	7.1
大栄地区		12.1	33.3	39.4	12.1	-	3.0	51.5	27.3	12.1	3.0	-	6.1
無回答		-	-	100.0	-	-	-	-	100.0	-	-	-	-

2-2-3 障がいのある人の自立した生活を支援する

(%)

		満足度					重要度						
		満足	やや満足	どちらとも いえない	やや不満	不満	無回答	重要	やや重要	どちらとも いえない	あまり重要 ではない	重要 ではない	無回答
全体		11.7	24.7	56.1	4.4	1.3	1.8	46.0	31.2	20.0	0.3	0.5	2.1
性別	男性	10.0	27.2	55.0	5.0	1.7	1.1	43.3	31.1	23.3	0.6	0.6	1.1
	女性	13.1	22.2	57.6	4.0	0.5	2.5	48.5	31.3	16.7	-	0.5	3.0
	無回答	14.3	28.6	42.9	-	14.3	-	42.9	28.6	28.6	-	-	-
年齢別	18～19歳	50.0	-	-	-	50.0	-	50.0	50.0	-	-	-	-
	20～29歳	3.6	14.3	82.1	-	-	-	53.6	28.6	17.9	-	-	-
	30～39歳	10.3	12.8	71.8	5.1	-	-	41.0	28.2	25.6	2.6	2.6	-
	40～49歳	3.2	29.0	66.1	1.6	-	-	48.4	30.6	21.0	-	-	-
	50～59歳	11.3	19.4	56.5	6.5	6.5	-	45.2	38.7	16.1	-	-	-
	60歳以上	15.7	28.8	46.6	5.2	-	3.7	45.0	29.8	20.4	-	0.5	4.2
	無回答	-	100.0	-	-	-	-	100.0	-	-	-	-	-
居住地区別	成田地区	14.1	23.9	53.3	7.6	1.1	-	53.3	26.1	19.6	-	1.1	-
	公津地区	6.4	20.5	67.9	1.3	1.3	2.6	39.7	35.9	21.8	-	1.3	1.3
	八生地区	27.3	45.5	27.3	-	-	-	54.5	36.4	-	9.1	-	-
	中郷地区	-	16.7	66.7	-	16.7	-	33.3	50.0	16.7	-	-	-
	久住地区	6.7	60.0	33.3	-	-	-	46.7	46.7	6.7	-	-	-
	豊住地区	-	20.0	80.0	-	-	-	40.0	40.0	20.0	-	-	-
	遠山地区	11.1	22.2	55.6	5.6	2.8	2.8	52.8	27.8	13.9	-	-	5.6
	ニュータウン地区	12.5	23.9	59.1	2.3	-	2.3	44.3	29.5	23.9	-	-	2.3
	下総地区	16.0	24.0	48.0	8.0	4.0	-	48.0	36.0	16.0	-	-	-
	大栄地区	16.0	20.0	44.0	12.0	-	8.0	36.0	20.0	32.0	-	-	12.0
無回答	-	50.0	50.0	-	-	-	50.0	50.0	-	-	-	-	

2-2-4 生活の安定を確保して自立・就労を支援する

(%)

		満足度					重要度						
		満足	やや満足	どちらとも いえない	やや不満	不満	無回答	重要	やや重要	どちらとも いえない	あまり重要 ではない	重要 ではない	無回答
全体		8.2	24.4	55.9	5.9	1.4	4.2	41.8	30.3	21.4	1.6	0.7	4.2
性別	男性	7.8	23.3	56.1	7.8	1.1	3.9	38.3	31.7	23.3	1.7	0.6	4.4
	女性	8.6	25.1	55.6	4.5	1.6	4.5	44.0	29.6	19.8	1.6	0.8	4.1
	無回答	-	33.3	66.7	-	-	-	66.7	-	33.3	-	-	-
年齢別	18～19歳	50.0	50.0	-	-	-	-	100.0	-	-	-	-	-
	20～29歳	6.3	25.0	65.6	-	3.1	-	43.8	43.8	12.5	-	-	-
	30～39歳	12.3	20.0	63.1	4.6	-	-	38.5	29.2	27.7	4.6	-	-
	40～49歳	6.3	20.3	59.4	12.5	1.6	-	43.8	29.7	20.3	1.6	3.1	1.6
	50～59歳	5.3	22.8	59.6	7.0	1.8	3.5	36.8	26.3	29.8	1.8	1.8	3.5
	60歳以上	7.9	27.6	50.2	4.9	1.5	7.9	42.9	30.5	18.2	1.0	-	7.4
	無回答	33.3	-	66.7	-	-	-	33.3	-	66.7	-	-	-
居住地区別	成田地区	10.3	22.4	52.3	6.5	1.9	6.5	48.6	21.5	17.8	2.8	1.9	7.5
	公津地区	9.0	26.9	52.2	10.4	-	1.5	41.8	38.8	16.4	1.5	-	1.5
	八生地区	-	27.3	72.7	-	-	-	36.4	45.5	18.2	-	-	-
	中郷地区	20.0	20.0	20.0	40.0	-	-	40.0	40.0	20.0	-	-	-
	久住地区	-	52.6	36.8	5.3	-	5.3	26.3	21.1	47.4	-	-	5.3
	豊住地区	-	37.5	62.5	-	-	-	50.0	25.0	25.0	-	-	-
	遠山地区	9.3	20.4	66.7	-	1.9	1.9	31.5	37.0	29.6	-	-	1.9
	ニュータウン地区	9.3	23.4	57.0	3.7	2.8	3.7	45.8	32.7	15.0	2.8	0.9	2.8
	下総地区	-	21.4	64.3	-	-	14.3	35.7	28.6	21.4	-	-	14.3
	大栄地区	6.1	18.2	57.6	12.1	-	6.1	36.4	24.2	33.3	-	-	6.1
無回答	-	-	100.0	-	-	-	-	-	100.0	-	-	-	

2-2-5 社会保障制度を安定的に運用する

(%)

		満足度						重要度					
		満足	やや満足	どちらとも いえない	やや不満	不満	無回答	重要	やや重要	どちらとも いえない	あまり重要 ではない	重要 ではない	無回答
全体		16.4	35.3	37.9	7.0	2.6	0.8	54.3	28.3	14.5	1.0	-	1.8
性別	男性	16.7	35.6	38.3	7.2	1.7	0.6	57.2	28.9	12.8	0.6	-	0.6
	女性	16.2	34.8	37.4	7.1	3.5	1.0	51.5	27.8	16.2	1.5	-	3.0
	無回答	14.3	42.9	42.9	-	-	-	57.1	28.6	14.3	-	-	-
年齢別	18～19歳	-	-	100.0	-	-	-	50.0	-	50.0	-	-	-
	20～29歳	17.9	46.4	35.7	-	-	-	64.3	25.0	10.7	-	-	-
	30～39歳	20.5	23.1	56.4	-	-	-	53.8	28.2	15.4	2.6	-	-
	40～49歳	6.5	40.3	46.8	4.8	1.6	-	54.8	30.6	14.5	-	-	-
	50～59歳	9.7	25.8	50.0	9.7	4.8	-	51.6	27.4	21.0	-	-	-
	60歳以上	20.9	37.7	27.2	9.4	3.1	1.6	53.4	28.8	12.6	1.6	-	3.7
	無回答	-	100.0	-	-	-	-	100.0	-	-	-	-	-
居住地区別	成田地区	17.4	34.8	32.6	10.9	3.3	1.1	55.4	28.3	12.0	2.2	-	2.2
	公津地区	10.3	37.2	47.4	2.6	2.6	-	46.2	32.1	19.2	1.3	-	1.3
	八生地区	27.3	27.3	36.4	9.1	-	-	72.7	18.2	9.1	-	-	-
	中郷地区	-	16.7	83.3	-	-	-	33.3	-	66.7	-	-	-
	久住地区	13.3	53.3	26.7	-	6.7	-	46.7	46.7	6.7	-	-	-
	豊住地区	-	-	100.0	-	-	-	60.0	20.0	20.0	-	-	-
	遠山地区	11.1	38.9	38.9	2.8	5.6	2.8	66.7	22.2	5.6	-	-	5.6
	ニュータウン地区	21.6	31.8	35.2	10.2	1.1	-	50.0	34.1	14.8	1.1	-	-
	下総地区	24.0	48.0	20.0	4.0	4.0	-	68.0	12.0	20.0	-	-	-
	大栄地区	20.0	28.0	36.0	12.0	-	4.0	56.0	24.0	12.0	-	-	8.0
	無回答	-	50.0	50.0	-	-	-	50.0	50.0	-	-	-	-

2-3-1 子どもから高齢者までみんなの健康づくりを支援する

(%)

		満足度						重要度					
		満足	やや満足	どちらとも いえない	やや不満	不満	無回答	重要	やや重要	どちらとも いえない	あまり重要 ではない	重要 ではない	無回答
全体		21.4	39.4	29.6	4.7	2.3	2.6	53.8	30.0	12.2	0.5	0.5	3.1
性別	男性	19.4	42.2	29.4	3.9	2.2	2.8	50.6	33.9	11.1	0.6	0.6	3.3
	女性	23.0	37.0	29.6	5.3	2.5	2.5	56.4	27.2	12.8	0.4	0.4	2.9
	無回答	-	66.7	33.3	-	-	-	33.3	33.3	33.3	-	-	-
年齢別	18～19歳	50.0	50.0	-	-	-	-	100.0	-	-	-	-	-
	20～29歳	15.6	28.1	50.0	-	6.3	-	53.1	37.5	9.4	-	-	-
	30～39歳	27.7	33.8	29.2	9.2	-	-	46.2	38.5	13.8	1.5	-	-
	40～49歳	20.3	35.9	35.9	4.7	3.1	-	56.3	29.7	10.9	-	3.1	-
	50～59歳	26.3	31.6	33.3	3.5	3.5	1.8	52.6	26.3	19.3	-	-	1.8
	60歳以上	19.2	46.3	23.2	4.4	2.0	4.9	55.7	27.6	10.3	0.5	-	5.9
	無回答	-	33.3	66.7	-	-	-	33.3	33.3	33.3	-	-	-
居住地区別	成田地区	24.3	35.5	29.0	5.6	1.9	3.7	57.0	25.2	11.2	0.9	0.9	4.7
	公津地区	23.9	35.8	32.8	3.0	3.0	1.5	56.7	31.3	10.4	-	-	1.5
	八生地区	27.3	36.4	36.4	-	-	-	45.5	36.4	9.1	9.1	-	-
	中郷地区	20.0	60.0	-	20.0	-	-	80.0	-	20.0	-	-	-
	久住地区	15.8	52.6	26.3	-	-	5.3	47.4	36.8	10.5	-	-	5.3
	豊住地区	37.5	37.5	12.5	12.5	-	-	62.5	25.0	12.5	-	-	-
	遠山地区	13.0	38.9	38.9	5.6	1.9	1.9	38.9	38.9	20.4	-	-	1.9
	ニュータウン地区	23.4	40.2	27.1	3.7	3.7	1.9	57.9	29.0	10.3	-	0.9	1.9
	下総地区	14.3	50.0	14.3	14.3	-	7.1	57.1	28.6	7.1	-	-	7.1
	大栄地区	15.2	45.5	30.3	3.0	3.0	3.0	48.5	33.3	12.1	-	-	6.1
	無回答	-	-	100.0	-	-	-	-	-	100.0	-	-	-

2-3-2 地域医療体制の充実を図る

(%)

		満足度						重要度					
		満足	やや満足	どちらとも いえない	やや不満	不満	無回答	重要	やや重要	どちらとも いえない	あまり重要 ではない	重要 ではない	無回答
全体		17.4	39.0	31.9	8.1	2.3	1.3	59.5	26.8	10.1	1.8	0.5	1.3
性別	男性	20.0	38.9	29.4	9.4	1.7	0.6	63.3	26.1	7.2	1.1	1.1	1.1
	女性	15.7	38.4	33.8	7.1	3.0	2.0	57.1	27.3	11.6	2.5	-	1.5
	無回答	-	57.1	42.9	-	-	-	28.6	28.6	42.9	-	-	-
		-	-	100.0	-	-	-	50.0	-	50.0	-	-	-
年齢別	18～19歳	-	-	100.0	-	-	-	50.0	-	50.0	-	-	-
	20～29歳	7.1	64.3	21.4	3.6	3.6	-	60.7	32.1	3.6	3.6	-	-
	30～39歳	17.9	25.6	30.8	23.1	2.6	-	61.5	25.6	7.7	2.6	2.6	-
	40～49歳	14.5	38.7	33.9	8.1	4.8	-	64.5	24.2	8.1	1.6	1.6	-
	50～59歳	12.9	37.1	38.7	8.1	3.2	-	54.8	27.4	16.1	1.6	-	-
	60歳以上	21.5	38.7	30.4	5.8	1.0	2.6	58.6	27.2	9.9	1.6	-	2.6
	無回答	-	100.0	-	-	-	-	100.0	-	-	-	-	-
		-	-	-	-	-	-	-	-	-	-	-	-
居住地区別	成田地区	18.5	39.1	32.6	8.7	1.1	-	58.7	27.2	13.0	1.1	-	-
	公津地区	12.8	42.3	33.3	5.1	5.1	1.3	50.0	32.1	11.5	2.6	2.6	1.3
	八生地区	36.4	27.3	27.3	9.1	-	-	100.0	-	-	-	-	-
	中郷地区	16.7	-	66.7	16.7	-	-	16.7	33.3	50.0	-	-	-
	久住地区	20.0	53.3	20.0	-	6.7	-	53.3	46.7	-	-	-	-
	豊住地区	-	20.0	60.0	20.0	-	-	60.0	20.0	20.0	-	-	-
	遠山地区	22.2	30.6	30.6	5.6	5.6	5.6	63.9	19.4	5.6	5.6	-	5.6
	ニュータウン地区	19.3	36.4	30.7	12.5	1.1	-	67.0	26.1	4.5	1.1	-	1.1
	下総地区	16.0	60.0	20.0	4.0	-	-	60.0	24.0	16.0	-	-	-
	大栄地区	12.0	36.0	40.0	4.0	-	8.0	56.0	24.0	12.0	4.0	-	4.0
	無回答	-	50.0	50.0	-	-	-	50.0	50.0	-	-	-	-

3 教育・文化に関する施策

3-1-1 成田の未来をつくる教育を推進する

(%)

		満足度					重要度						
		満足	やや満足	どちらとも いえない	やや不満	不満	無回答	重要	やや重要	どちらとも いえない	あまり重要 ではない	重要 ではない	無回答
全体		14.3	32.9	43.7	4.0	1.9	3.3	57.3	21.6	16.0	1.6	-	3.5
性別	男性	13.3	32.2	43.9	5.6	2.2	2.8	54.4	21.7	18.9	1.7	-	3.3
	女性	15.2	33.3	43.2	2.9	1.6	3.7	59.7	21.0	14.0	1.6	-	3.7
	無回答	-	33.3	66.7	-	-	-	33.3	66.7	-	-	-	-
	18～19歳	50.0	50.0	-	-	-	-	100.0	-	-	-	-	-
年齢別	20～29歳	9.4	15.6	65.6	3.1	6.3	-	68.8	28.1	-	3.1	-	-
	30～39歳	16.9	36.9	38.5	1.5	4.6	1.5	69.2	13.8	15.4	-	-	1.5
	40～49歳	23.4	28.1	40.6	6.3	1.6	-	65.6	21.9	10.9	1.6	-	-
	50～59歳	8.8	33.3	49.1	5.3	1.8	1.8	47.4	24.6	24.6	1.8	-	1.8
	60歳以上	12.3	36.0	41.4	3.9	0.5	5.9	51.7	22.2	17.7	2.0	-	6.4
	無回答	33.3	-	66.7	-	-	-	33.3	33.3	33.3	-	-	-
	居住地区別	成田地区	13.1	28.0	47.7	4.7	0.9	5.6	57.0	16.8	16.8	3.7	-
公津地区		13.4	35.8	41.8	1.5	6.0	1.5	59.7	23.9	13.4	1.5	-	1.5
八生地区		9.1	72.7	18.2	-	-	-	54.5	36.4	9.1	-	-	-
中郷地区		40.0	40.0	20.0	-	-	-	60.0	40.0	-	-	-	-
久住地区		10.5	47.4	36.8	-	5.3	-	47.4	26.3	15.8	5.3	-	5.3
豊住地区		25.0	25.0	37.5	12.5	-	-	75.0	12.5	12.5	-	-	-
遠山地区		14.8	33.3	42.6	9.3	-	-	51.9	24.1	22.2	1.9	-	-
ニュータウン地区		14.0	35.5	42.1	4.7	1.9	1.9	61.7	23.4	13.1	-	-	1.9
下総地区		14.3	7.1	64.3	-	-	14.3	35.7	28.6	21.4	-	-	14.3
大栄地区		18.2	24.2	48.5	-	-	9.1	60.6	9.1	21.2	-	-	9.1
無回答		-	-	100.0	-	-	-	-	100.0	-	-	-	-

3-1-2 学校・家庭・地域が一体となった教育体制をつくる

(%)

		満足度					重要度						
		満足	やや満足	どちらとも いえない	やや不満	不満	無回答	重要	やや重要	どちらとも いえない	あまり重要 ではない	重要 ではない	無回答
全体		10.9	24.2	53.8	5.5	1.8	3.9	37.4	32.2	22.3	2.9	1.0	4.2
性別	男性	11.7	23.3	54.4	6.1	2.8	1.7	39.4	32.8	21.1	3.3	1.7	1.7
	女性	10.6	23.7	53.5	5.1	1.0	6.1	36.4	31.3	22.7	2.5	0.5	6.6
	無回答	-	57.1	42.9	-	-	-	14.3	42.9	42.9	-	-	-
	18～19歳	50.0	50.0	-	-	-	-	-	100.0	-	-	-	-
年齢別	20～29歳	7.1	25.0	67.9	-	-	-	32.1	42.9	21.4	3.6	-	-
	30～39歳	7.7	23.1	51.3	12.8	2.6	2.6	46.2	30.8	15.4	5.1	-	2.6
	40～49歳	3.2	29.0	54.8	9.7	3.2	-	37.1	25.8	27.4	6.5	3.2	-
	50～59歳	11.3	22.6	59.7	3.2	3.2	-	33.9	43.5	17.7	3.2	1.6	-
	60歳以上	14.1	22.5	50.8	4.2	1.0	7.3	37.7	28.8	24.1	1.0	0.5	7.9
	無回答	-	100.0	-	-	-	-	100.0	-	-	-	-	-
	居住地区別	成田地区	10.9	25.0	56.5	3.3	2.2	2.2	35.9	34.8	22.8	2.2	-
公津地区		3.8	29.5	59.0	5.1	1.3	1.3	28.2	35.9	30.8	2.6	1.3	1.3
八生地区		36.4	9.1	45.5	9.1	-	-	45.5	45.5	-	9.1	-	-
中郷地区		16.7	33.3	50.0	-	-	-	33.3	50.0	16.7	-	-	-
久住地区		6.7	33.3	53.3	-	6.7	-	40.0	40.0	13.3	6.7	-	-
豊住地区		-	40.0	60.0	-	-	-	60.0	20.0	20.0	-	-	-
遠山地区		8.3	16.7	52.8	8.3	5.6	8.3	38.9	30.6	16.7	5.6	-	8.3
ニュータウン地区		14.8	21.6	52.3	6.8	1.1	3.4	44.3	29.5	19.3	2.3	1.1	3.4
下総地区		20.0	32.0	44.0	-	-	4.0	36.0	32.0	24.0	4.0	-	4.0
大栄地区		8.0	12.0	48.0	12.0	-	20.0	36.0	12.0	28.0	-	8.0	16.0
無回答		-	50.0	50.0	-	-	-	50.0	50.0	-	-	-	-

3-1-3 幼児教育を推進する

(%)

		満足度					重要度						
		満足	やや満足	どちらとも いえない	やや不満	不満	無回答	重要	やや重要	どちらとも いえない	あまり重要 ではない	重要 ではない	無回答
全体		9.2	24.6	58.7	2.1	0.7	4.7	35.9	27.5	28.9	2.3	1.2	4.2
性別	男性	8.9	24.4	57.2	3.9	1.7	3.9	35.6	26.7	30.0	2.8	1.1	3.9
	女性	9.5	24.7	59.7	0.8	-	5.3	35.8	28.4	28.0	2.1	1.2	4.5
	無回答	-	33.3	66.7	-	-	-	66.7	-	33.3	-	-	-
	18～19歳	-	50.0	50.0	-	-	-	100.0	-	-	-	-	-
年齢別	20～29歳	3.1	18.8	68.8	6.3	3.1	-	43.8	25.0	31.3	-	-	-
	30～39歳	13.8	29.2	52.3	3.1	1.5	-	44.6	27.7	24.6	1.5	1.5	-
	40～49歳	9.4	20.3	70.3	-	-	-	34.4	23.4	37.5	1.6	3.1	-
	50～59歳	7.0	29.8	56.1	5.3	-	1.8	26.3	31.6	35.1	3.5	1.8	1.8
	60歳以上	8.9	24.1	56.2	1.0	0.5	9.4	34.5	28.6	25.6	2.5	0.5	8.4
	無回答	33.3	-	66.7	-	-	-	33.3	-	33.3	33.3	-	-
	居住地区別	成田地区	11.2	20.6	57.9	3.7	-	6.5	38.3	29.0	22.4	0.9	2.8
公津地区		6.0	34.3	53.7	1.5	3.0	1.5	31.3	32.8	28.4	4.5	1.5	1.5
八生地区		9.1	36.4	54.5	-	-	-	45.5	27.3	27.3	-	-	-
中郷地区		20.0	-	80.0	-	-	-	40.0	-	60.0	-	-	-
久住地区		5.3	52.6	36.8	-	-	5.3	31.6	42.1	21.1	-	-	5.3
豊住地区		12.5	37.5	50.0	-	-	-	50.0	-	50.0	-	-	-
遠山地区		11.1	18.5	64.8	3.7	-	1.9	29.6	31.5	33.3	3.7	-	1.9
ニュータウン地区		8.4	22.4	62.6	1.9	0.9	3.7	36.4	26.2	29.9	3.7	0.9	2.8
下総地区		-	14.3	71.4	-	-	14.3	42.9	14.3	28.6	-	-	14.3
大栄地区		12.1	21.2	54.5	-	-	12.1	39.4	18.2	33.3	-	-	9.1
無回答		-	-	100.0	-	-	-	-	-	100.0	-	-	-

3-1-4 青少年を健全に育成する

(%)

		満足度					重要度						
		満足	やや満足	どちらとも いえない	やや不満	不満	無回答	重要	やや重要	どちらとも いえない	あまり重要 ではない	重要 ではない	無回答
全体		10.6	24.9	56.1	3.6	0.8	3.9	38.2	30.4	24.7	2.1	0.8	3.9
性別	男性	11.7	24.4	57.8	3.3	1.1	1.7	38.3	31.7	24.4	2.2	1.7	1.7
	女性	10.1	24.7	54.5	4.0	0.5	6.1	38.4	29.3	24.2	2.0	-	6.1
	無回答	-	42.9	57.1	-	-	-	28.6	28.6	42.9	-	-	-
	18～19歳	-	-	100.0	-	-	-	50.0	-	50.0	-	-	-
年齢別	20～29歳	-	28.6	71.4	-	-	-	39.3	39.3	21.4	-	-	-
	30～39歳	10.3	20.5	61.5	5.1	-	2.6	38.5	30.8	23.1	2.6	2.6	2.6
	40～49歳	3.2	30.6	59.7	6.5	-	-	33.9	32.3	29.0	1.6	3.2	-
	50～59歳	11.3	25.8	56.5	3.2	3.2	-	25.8	45.2	24.2	4.8	-	-
	60歳以上	14.7	23.0	51.3	3.1	0.5	7.3	42.9	24.1	24.1	1.6	-	7.3
	無回答	-	100.0	-	-	-	-	100.0	-	-	-	-	-
	居住地区別	成田地区	10.9	26.1	53.3	6.5	1.1	2.2	40.2	27.2	28.3	2.2	-
公津地区		6.4	24.4	64.1	3.8	-	1.3	25.6	38.5	32.1	1.3	1.3	1.3
八生地区		18.2	18.2	63.6	-	-	-	54.5	36.4	9.1	-	-	-
中郷地区		-	33.3	66.7	-	-	-	50.0	33.3	16.7	-	-	-
久住地区		13.3	33.3	53.3	-	-	-	33.3	46.7	20.0	-	-	-
豊住地区		-	40.0	60.0	-	-	-	40.0	40.0	20.0	-	-	-
遠山地区		5.6	22.2	55.6	2.8	5.6	8.3	38.9	30.6	13.9	2.8	5.6	8.3
ニュータウン地区		14.8	22.7	56.8	2.3	-	3.4	44.3	28.4	21.6	2.3	-	3.4
下総地区		20.0	32.0	44.0	-	-	4.0	44.0	28.0	24.0	-	-	4.0
大栄地区		8.0	20.0	48.0	4.0	-	20.0	32.0	12.0	28.0	8.0	-	20.0
無回答		-	50.0	50.0	-	-	-	50.0	50.0	-	-	-	-

3-2-1 市民が学び成果を生かすまちづくりを推進する

(%)

		満足度						重要度					
		満足	やや満足	どちらとも いえない	やや不満	不満	無回答	重要	やや重要	どちらとも いえない	あまり重要 ではない	重要 ではない	無回答
全体		13.8	35.7	42.0	3.1	2.1	3.3	27.9	33.6	30.0	4.0	1.2	3.3
性別	男性	11.1	35.0	43.9	5.6	2.2	2.2	30.0	29.4	34.4	2.8	1.1	2.2
	女性	16.0	36.2	40.3	1.2	2.1	4.1	26.3	36.2	27.2	4.9	1.2	4.1
	無回答	-	33.3	66.7	-	-	-	33.3	66.7	-	-	-	-
	18～19歳	50.0	-	50.0	-	-	-	100.0	-	-	-	-	-
年齢別	20～29歳	15.6	28.1	40.6	3.1	12.5	-	40.6	21.9	34.4	3.1	-	-
	30～39歳	15.4	33.8	47.7	1.5	1.5	-	23.1	27.7	40.0	7.7	1.5	-
	40～49歳	17.2	37.5	45.3	-	-	-	29.7	34.4	28.1	6.3	1.6	-
	50～59歳	10.5	40.4	35.1	8.8	3.5	1.8	29.8	35.1	28.1	1.8	3.5	1.8
	60歳以上	12.3	36.5	40.9	3.0	1.0	6.4	25.6	36.9	27.6	3.0	0.5	6.4
	無回答	33.3	-	66.7	-	-	-	33.3	33.3	33.3	-	-	-
	居住地区別	成田地区	15.9	38.3	39.3	0.9	-	5.6	29.0	30.8	29.0	4.7	0.9
公津地区		17.9	43.3	28.4	3.0	6.0	1.5	29.9	43.3	17.9	6.0	1.5	1.5
八生地区		-	63.6	27.3	9.1	-	-	18.2	54.5	18.2	9.1	-	-
中郷地区		40.0	40.0	20.0	-	-	-	60.0	20.0	20.0	-	-	-
久住地区		5.3	26.3	47.4	15.8	-	5.3	15.8	31.6	42.1	-	5.3	5.3
豊住地区		-	62.5	37.5	-	-	-	50.0	25.0	25.0	-	-	-
遠山地区		9.3	33.3	51.9	5.6	-	-	29.6	22.2	44.4	3.7	-	-
ニュータウン地区		17.8	34.6	40.2	1.9	4.7	0.9	30.8	38.3	27.1	1.9	0.9	0.9
下総地区		7.1	14.3	64.3	-	-	14.3	21.4	7.1	42.9	7.1	7.1	14.3
大栄地区		6.1	18.2	63.6	3.0	-	9.1	12.1	33.3	39.4	6.1	-	9.1
無回答		-	-	100.0	-	-	-	-	100.0	-	-	-	-

3-2-2 成田の地域文化や伝統を学ぶ

(%)

		満足度						重要度					
		満足	やや満足	どちらとも いえない	やや不満	不満	無回答	重要	やや重要	どちらとも いえない	あまり重要 ではない	重要 ではない	無回答
全体		16.4	27.8	48.6	4.2	1.3	1.8	25.5	31.4	33.5	4.9	1.6	3.1
性別	男性	15.0	26.7	50.6	5.6	0.6	1.7	25.6	31.1	32.8	6.7	1.7	2.2
	女性	17.7	28.3	47.0	3.0	2.0	2.0	25.8	31.3	33.8	3.5	1.5	4.0
	無回答	14.3	42.9	42.9	-	-	-	14.3	42.9	42.9	-	-	-
	18～19歳	-	50.0	50.0	-	-	-	-	50.0	50.0	-	-	-
年齢別	20～29歳	25.0	28.6	39.3	3.6	3.6	-	50.0	21.4	25.0	3.6	-	-
	30～39歳	17.9	15.4	64.1	-	-	2.6	15.4	30.8	30.8	7.7	12.8	2.6
	40～49歳	8.1	37.1	51.6	3.2	-	-	16.1	33.9	37.1	9.7	1.6	1.6
	50～59歳	11.3	17.7	59.7	6.5	4.8	-	19.4	30.6	41.9	8.1	-	-
	60歳以上	18.8	30.4	42.4	4.7	0.5	3.1	28.8	32.5	31.4	2.1	-	5.2
	無回答	100.0	-	-	-	-	-	100.0	-	-	-	-	-
	居住地区別	成田地区	17.4	35.9	39.1	6.5	-	1.1	30.4	34.8	23.9	5.4	2.2
公津地区		16.7	26.9	51.3	1.3	3.8	-	23.1	25.6	44.9	5.1	-	1.3
八生地区		18.2	36.4	45.5	-	-	-	45.5	36.4	9.1	-	9.1	-
中郷地区		16.7	16.7	66.7	-	-	-	16.7	50.0	16.7	16.7	-	-
久住地区		13.3	26.7	53.3	6.7	-	-	26.7	33.3	40.0	-	-	-
豊住地区		-	20.0	80.0	-	-	-	20.0	20.0	60.0	-	-	-
遠山地区		8.3	27.8	50.0	5.6	2.8	5.6	25.0	25.0	33.3	8.3	2.8	5.6
ニュータウン地区		19.3	30.7	43.2	3.4	1.1	2.3	25.0	35.2	29.5	5.7	2.3	2.3
下総地区		20.0	12.0	60.0	4.0	-	4.0	28.0	20.0	44.0	4.0	-	4.0
大栄地区		12.0	12.0	64.0	8.0	-	4.0	8.0	36.0	44.0	-	-	12.0
無回答		50.0	-	50.0	-	-	-	50.0	50.0	-	-	-	-

3-2-3 スポーツに親しめる環境をつくる

(%)

		満足度						重要度					
		満足	やや満足	どちらとも いえない	やや不満	不満	無回答	重要	やや重要	どちらとも いえない	あまり重要 ではない	重要 ではない	無回答
全体		14.3	31.2	46.5	4.0	0.7	3.3	18.3	36.6	33.8	6.1	1.9	3.3
性別	男性	12.2	31.1	50.6	3.3	0.6	2.2	18.3	34.4	38.3	5.0	1.7	2.2
	女性	16.0	31.7	43.2	4.1	0.8	4.1	18.1	38.3	30.5	7.0	2.1	4.1
	無回答	-	-	66.7	33.3	-	-	33.3	33.3	33.3	-	-	-
	18～19歳	50.0	50.0	-	-	-	-	50.0	50.0	-	-	-	-
年齢別	20～29歳	9.4	31.3	53.1	6.3	-	-	15.6	28.1	46.9	9.4	-	-
	30～39歳	18.5	27.7	52.3	-	1.5	-	24.6	33.8	29.2	9.2	3.1	-
	40～49歳	18.8	37.5	42.2	1.6	-	-	25.0	34.4	28.1	7.8	4.7	-
	50～59歳	14.0	28.1	47.4	7.0	1.8	1.8	15.8	42.1	35.1	-	5.3	1.8
	60歳以上	11.8	31.5	44.8	4.9	0.5	6.4	14.8	38.4	34.5	5.9	-	6.4
	無回答	33.3	-	66.7	-	-	-	33.3	-	66.7	-	-	-
	居住地区別	成田地区	17.8	30.8	40.2	5.6	-	5.6	19.6	37.4	29.9	4.7	2.8
公津地区		17.9	37.3	40.3	3.0	-	1.5	22.4	38.8	31.3	4.5	1.5	1.5
八生地区		18.2	27.3	54.5	-	-	-	18.2	45.5	27.3	9.1	-	-
中郷地区		40.0	20.0	20.0	20.0	-	-	60.0	20.0	20.0	-	-	-
久住地区		5.3	42.1	47.4	-	-	5.3	10.5	57.9	15.8	5.3	5.3	5.3
豊住地区		12.5	50.0	25.0	12.5	-	-	37.5	25.0	37.5	-	-	-
遠山地区		11.1	20.4	61.1	5.6	1.9	-	18.5	20.4	48.1	13.0	-	-
ニュータウン地区		14.0	38.3	42.1	1.9	1.9	1.9	18.7	42.1	30.8	4.7	1.9	1.9
下総地区		-	14.3	71.4	-	-	14.3	-	21.4	42.9	14.3	7.1	14.3
大栄地区		9.1	15.2	63.6	6.1	-	6.1	6.1	36.4	45.5	6.1	-	6.1
無回答		-	-	100.0	-	-	-	-	-	100.0	-	-	-

3-3-1 国際理解を促進する

(%)

		満足度						重要度					
		満足	やや満足	どちらとも いえない	やや不満	不満	無回答	重要	やや重要	どちらとも いえない	あまり重要 ではない	重要 ではない	無回答
全体		11.9	26.2	51.9	6.0	0.8	3.1	45.2	29.1	20.0	2.3	0.5	2.9
性別	男性	11.1	24.4	55.0	7.2	0.6	1.7	45.6	28.3	20.0	3.3	1.1	1.7
	女性	13.1	27.3	49.0	5.1	1.0	4.5	45.5	29.3	19.7	1.5	-	4.0
	無回答	-	42.9	57.1	-	-	-	28.6	42.9	28.6	-	-	-
	18～19歳	-	100.0	-	-	-	-	50.0	50.0	-	-	-	-
年齢別	20～29歳	14.3	32.1	50.0	3.6	-	-	67.9	17.9	14.3	-	-	-
	30～39歳	10.3	12.8	64.1	12.8	-	-	43.6	30.8	23.1	2.6	-	-
	40～49歳	11.3	35.5	46.8	6.5	-	-	56.5	21.0	22.6	-	-	-
	50～59歳	16.1	30.6	43.5	6.5	3.2	-	38.7	40.3	12.9	6.5	1.6	-
	60歳以上	11.0	23.0	54.5	4.7	0.5	6.3	40.8	28.8	22.0	2.1	0.5	5.8
	無回答	-	-	100.0	-	-	-	-	100.0	-	-	-	-
	居住地区別	成田地区	14.1	32.6	43.5	5.4	1.1	3.3	51.1	21.7	21.7	1.1	1.1
公津地区		10.3	26.9	52.6	7.7	1.3	1.3	42.3	30.8	25.6	-	-	1.3
八生地区		18.2	27.3	45.5	9.1	-	-	45.5	45.5	-	9.1	-	-
中郷地区		-	16.7	83.3	-	-	-	33.3	66.7	-	-	-	-
久住地区		6.7	40.0	46.7	6.7	-	-	46.7	26.7	26.7	-	-	-
豊住地区		-	20.0	60.0	20.0	-	-	60.0	20.0	20.0	-	-	-
遠山地区		8.3	16.7	58.3	5.6	2.8	8.3	47.2	25.0	8.3	11.1	-	8.3
ニュータウン地区		12.5	22.7	59.1	3.4	-	2.3	38.6	35.2	21.6	1.1	1.1	2.3
下総地区		20.0	28.0	48.0	4.0	-	-	56.0	24.0	16.0	4.0	-	-
大栄地区		12.0	20.0	48.0	8.0	-	12.0	44.0	20.0	24.0	4.0	-	8.0
無回答		-	-	100.0	-	-	-	-	100.0	-	-	-	-

3-3-2 国際交流を推進する

(%)

		満足度						重要度					
		満足	やや満足	どちらとも いえない	やや不満	不満	無回答	重要	やや重要	どちらとも いえない	あまり重要 ではない	重要 ではない	無回答
全体		8.5	22.3	60.6	4.7	0.7	3.3	19.2	33.6	35.9	5.6	1.9	3.8
性別	男性	8.3	22.2	62.8	3.3	1.7	1.7	18.3	32.2	38.3	6.7	2.2	2.2
	女性	8.6	22.6	58.8	5.3	-	4.5	19.8	34.6	34.2	4.9	1.6	4.9
	無回答	-	-	66.7	33.3	-	-	33.3	33.3	33.3	-	-	-
年齢別	18～19歳	50.0	-	50.0	-	-	-	50.0	50.0	-	-	-	-
	20～29歳	9.4	9.4	75.0	3.1	3.1	-	18.8	28.1	40.6	12.5	-	-
	30～39歳	9.2	23.1	58.5	7.7	1.5	-	23.1	33.8	33.8	6.2	3.1	-
	40～49歳	10.9	26.6	54.7	7.8	-	-	28.1	35.9	28.1	4.7	3.1	-
	50～59歳	5.3	24.6	68.4	-	-	1.8	10.5	31.6	45.6	8.8	1.8	1.8
	60歳以上	7.4	22.7	58.6	4.4	0.5	6.4	17.2	34.5	35.5	3.9	1.5	7.4
	無回答	33.3	-	66.7	-	-	-	33.3	-	66.7	-	-	-
居住地区別	成田地区	7.5	26.2	56.1	2.8	0.9	6.5	20.6	31.8	34.6	3.7	2.8	6.5
	公津地区	11.9	29.9	52.2	4.5	-	1.5	16.4	41.8	29.9	7.5	3.0	1.5
	八生地区	18.2	18.2	63.6	-	-	-	18.2	54.5	18.2	9.1	-	-
	中郷地区	40.0	-	40.0	20.0	-	-	60.0	40.0	-	-	-	-
	久住地区	-	42.1	57.9	-	-	-	21.1	52.6	15.8	5.3	-	5.3
	豊住地区	-	12.5	87.5	-	-	-	12.5	-	62.5	25.0	-	-
	遠山地区	11.1	9.3	66.7	13.0	-	-	22.2	20.4	50.0	5.6	-	1.9
	ニュータウン地区	6.5	25.2	62.6	2.8	1.9	0.9	20.6	36.4	33.6	6.5	1.9	0.9
	下総地区	7.1	7.1	64.3	7.1	-	14.3	7.1	28.6	42.9	-	7.1	14.3
	大栄地区	6.1	9.1	69.7	6.1	-	9.1	12.1	27.3	48.5	3.0	-	9.1
無回答	-	-	100.0	-	-	-	-	-	100.0	-	-	-	

4 空港・都市基盤に関する施策

4-1-1 空港を生かしたまちづくりを推進する

(%)

		満足度						重要度					
		満足	やや満足	どちらとも いえない	やや不満	不満	無回答	重要	やや重要	どちらとも いえない	あまり重要 ではない	重要 ではない	無回答
全体		12.2	25.7	47.8	8.8	2.1	3.4	39.2	33.5	21.8	0.8	1.8	2.9
性別	男性	15.0	24.4	43.9	12.8	2.2	1.7	48.3	32.2	13.9	1.1	2.8	1.7
	女性	10.1	26.8	51.5	5.1	2.0	4.5	31.8	34.8	28.3	0.5	1.0	3.5
	無回答	-	28.6	42.9	14.3	-	14.3	14.3	28.6	42.9	-	-	14.3
年齢別	18～19歳	-	-	50.0	50.0	-	-	-	50.0	50.0	-	-	-
	20～29歳	14.3	32.1	46.4	3.6	3.6	-	50.0	25.0	25.0	-	-	-
	30～39歳	15.4	23.1	53.8	7.7	-	-	43.6	33.3	17.9	-	5.1	-
	40～49歳	6.5	27.4	56.5	4.8	4.8	-	35.5	32.3	30.6	1.6	-	-
	50～59歳	9.7	21.0	56.5	8.1	4.8	-	32.3	43.5	17.7	1.6	4.8	-
	60歳以上	14.1	26.2	41.4	11.0	0.5	6.8	40.8	31.4	20.4	0.5	1.0	5.8
	無回答	-	100.0	-	-	-	-	-	100.0	-	-	-	-
居住地区別	成田地区	13.0	30.4	47.8	5.4	-	3.3	43.5	32.6	19.6	-	2.2	2.2
	公津地区	7.7	26.9	52.6	9.0	2.6	1.3	35.9	33.3	28.2	1.3	-	1.3
	八生地区	45.5	18.2	18.2	18.2	-	-	63.6	18.2	9.1	9.1	-	-
	中郷地区	-	16.7	66.7	16.7	-	-	33.3	50.0	16.7	-	-	-
	久住地区	6.7	20.0	40.0	20.0	13.3	-	46.7	33.3	20.0	-	-	-
	豊住地区	-	-	100.0	-	-	-	40.0	20.0	40.0	-	-	-
	遠山地区	11.1	27.8	30.6	11.1	8.3	11.1	38.9	27.8	13.9	-	8.3	11.1
	ニュータウン地区	12.5	23.9	52.3	8.0	1.1	2.3	35.2	37.5	21.6	1.1	2.3	2.3
	下総地区	16.0	28.0	52.0	4.0	-	-	44.0	36.0	20.0	-	-	-
	大栄地区	16.0	20.0	36.0	16.0	-	12.0	32.0	32.0	28.0	-	-	8.0
	無回答	-	50.0	50.0	-	-	-	-	100.0	-	-	-	-

4-1-2 空港を活用し新たな成田の魅力を発信する

(%)

		満足度						重要度					
		満足	やや満足	どちらとも いえない	やや不満	不満	無回答	重要	やや重要	どちらとも いえない	あまり重要 ではない	重要 ではない	無回答
全体		10.3	28.2	50.0	4.9	2.8	3.8	23.0	31.7	33.3	5.2	2.6	4.2
性別	男性	10.6	26.1	50.6	7.2	3.9	1.7	23.9	30.0	35.6	5.6	2.8	2.2
	女性	10.3	30.0	49.0	3.3	2.1	5.3	22.2	32.5	32.1	4.9	2.5	5.8
	無回答	-	-	100.0	-	-	-	33.3	66.7	-	-	-	-
年齢別	18～19歳	-	100.0	-	-	-	-	100.0	-	-	-	-	-
	20～29歳	9.4	9.4	71.9	6.3	3.1	-	25.0	12.5	50.0	9.4	3.1	-
	30～39歳	10.8	32.3	49.2	6.2	1.5	-	27.7	27.7	35.4	4.6	4.6	-
	40～49歳	12.5	29.7	46.9	4.7	6.3	-	21.9	34.4	32.8	6.3	4.7	-
	50～59歳	8.8	33.3	42.1	10.5	3.5	1.8	15.8	45.6	28.1	7.0	1.8	1.8
	60歳以上	9.9	27.6	50.2	3.0	2.0	7.4	22.7	31.5	32.0	3.9	1.5	8.4
	無回答	33.3	-	66.7	-	-	-	33.3	33.3	33.3	-	-	-
居住地区別	成田地区	13.1	27.1	46.7	3.7	3.7	5.6	27.1	32.7	27.1	5.6	1.9	5.6
	公津地区	9.0	32.8	49.3	4.5	1.5	3.0	29.9	22.4	32.8	6.0	6.0	3.0
	八生地区	-	45.5	54.5	-	-	-	18.2	45.5	36.4	-	-	-
	中郷地区	20.0	20.0	40.0	20.0	-	-	40.0	40.0	20.0	-	-	-
	久住地区	15.8	26.3	52.6	5.3	-	-	10.5	47.4	31.6	5.3	-	5.3
	豊住地区	25.0	25.0	50.0	-	-	-	-	50.0	37.5	12.5	-	-
	遠山地区	14.8	14.8	53.7	13.0	3.7	-	20.4	20.4	48.1	7.4	1.9	1.9
	ニュータウン地区	4.7	38.3	48.6	3.7	2.8	1.9	24.3	35.5	33.6	3.7	0.9	1.9
	下総地区	14.3	7.1	57.1	-	7.1	14.3	14.3	21.4	28.6	7.1	14.3	14.3
	大栄地区	9.1	18.2	54.5	3.0	3.0	12.1	12.1	36.4	33.3	3.0	3.0	12.1
	無回答	-	-	100.0	-	-	-	-	100.0	-	-	-	-

4-2-1 地域特性を生かした土地利用と快適な市街地形成を図る

(%)

		満足度						重要度					
		満足	やや満足	どちらとも いえない	やや不満	不満	無回答	重要	やや重要	どちらとも いえない	あまり重要 ではない	重要 ではない	無回答
全体		11.2	27.8	42.9	11.2	4.4	2.6	33.0	29.6	27.3	5.2	1.8	3.1
性別	男性	10.6	26.7	43.3	12.2	6.1	1.1	35.6	31.7	23.3	5.0	3.3	1.1
	女性	11.6	28.3	42.4	10.6	3.0	4.0	30.8	28.3	29.8	5.6	0.5	5.1
	無回答	14.3	42.9	42.9	-	-	-	28.6	14.3	57.1	-	-	-
年齢別	18～19歳	-	50.0	50.0	-	-	-	-	-	100.0	-	-	-
	20～29歳	17.9	39.3	35.7	7.1	-	-	60.7	25.0	14.3	-	-	-
	30～39歳	12.8	28.2	33.3	17.9	7.7	-	38.5	35.9	15.4	5.1	5.1	-
	40～49歳	6.5	29.0	43.5	12.9	8.1	-	33.9	24.2	30.6	8.1	3.2	-
	50～59歳	8.1	29.0	45.2	11.3	6.5	-	30.6	46.8	16.1	4.8	1.6	-
	60歳以上	12.6	24.6	45.0	9.9	2.6	5.2	28.3	25.7	33.5	5.2	1.0	6.3
	無回答	-	100.0	-	-	-	-	100.0	-	-	-	-	-
居住地区別	成田地区	12.0	32.6	37.0	14.1	3.3	1.1	38.0	29.3	25.0	4.3	-	3.3
	公津地区	7.7	32.1	46.2	7.7	5.1	1.3	26.9	29.5	37.2	2.6	2.6	1.3
	八生地区	27.3	36.4	27.3	-	9.1	-	45.5	45.5	-	9.1	-	-
	中郷地区	-	50.0	50.0	-	-	-	16.7	33.3	16.7	16.7	16.7	-
	久住地区	6.7	20.0	53.3	13.3	6.7	-	33.3	20.0	40.0	-	6.7	-
	豊住地区	-	-	60.0	20.0	20.0	-	40.0	20.0	40.0	-	-	-
	遠山地区	8.3	19.4	38.9	13.9	11.1	8.3	30.6	27.8	13.9	11.1	5.6	11.1
	ニュータウン地区	14.8	22.7	44.3	12.5	3.4	2.3	31.8	34.1	25.0	6.8	-	2.3
	下総地区	12.0	44.0	40.0	4.0	-	-	48.0	24.0	28.0	-	-	-
	大栄地区	12.0	12.0	52.0	12.0	-	12.0	24.0	20.0	36.0	8.0	4.0	8.0
無回答	-	50.0	50.0	-	-	-	50.0	50.0	-	-	-	-	

4-2-2 道路ネットワークと交通環境を整える

(%)

		満足度						重要度					
		満足	やや満足	どちらとも いえない	やや不満	不満	無回答	重要	やや重要	どちらとも いえない	あまり重要 ではない	重要 ではない	無回答
全体		12.4	34.0	32.9	9.9	7.3	3.5	49.3	32.6	13.1	0.9	0.5	3.5
性別	男性	11.1	34.4	31.7	10.6	10.0	2.2	52.8	28.3	15.0	1.1	0.6	2.2
	女性	13.6	34.2	33.3	9.5	4.9	4.5	46.5	35.8	11.9	0.8	0.4	4.5
	無回答	-	-	66.7	-	33.3	-	66.7	33.3	-	-	-	-
年齢別	18～19歳	50.0	50.0	-	-	-	-	100.0	-	-	-	-	-
	20～29歳	18.8	21.9	50.0	3.1	6.3	-	59.4	34.4	6.3	-	-	-
	30～39歳	13.8	33.8	32.3	13.8	6.2	-	49.2	27.7	16.9	6.2	-	-
	40～49歳	10.9	32.8	37.5	10.9	7.8	-	51.6	31.3	15.6	-	1.6	-
	50～59歳	8.8	28.1	38.6	10.5	12.3	1.8	52.6	33.3	12.3	-	-	1.8
	60歳以上	11.8	37.9	27.6	9.4	6.4	6.9	45.8	34.0	12.8	-	0.5	6.9
	無回答	33.3	33.3	33.3	-	-	-	33.3	66.7	-	-	-	-
居住地区別	成田地区	10.3	33.6	31.8	13.1	5.6	5.6	47.7	31.8	15.0	-	-	5.6
	公津地区	13.4	40.3	29.9	9.0	4.5	3.0	49.3	34.3	11.9	1.5	-	3.0
	八生地区	18.2	27.3	45.5	-	9.1	-	36.4	54.5	9.1	-	-	-
	中郷地区	20.0	20.0	40.0	-	20.0	-	60.0	40.0	-	-	-	-
	久住地区	10.5	26.3	42.1	5.3	10.5	5.3	52.6	26.3	10.5	5.3	-	5.3
	豊住地区	25.0	25.0	25.0	25.0	-	-	87.5	-	12.5	-	-	-
	遠山地区	14.8	22.2	42.6	7.4	13.0	-	55.6	25.9	16.7	1.9	-	-
	ニュータウン地区	12.1	44.9	26.2	9.3	5.6	1.9	48.6	37.4	11.2	-	0.9	1.9
	下総地区	14.3	21.4	28.6	7.1	14.3	14.3	35.7	35.7	14.3	-	-	14.3
	大栄地区	9.1	24.2	39.4	12.1	9.1	6.1	45.5	27.3	15.2	3.0	3.0	6.1
無回答	-	-	100.0	-	-	-	-	100.0	-	-	-	-	

4-2-3 大学を活用したまちづくりを推進する

(%)

		満足度						重要度					
		満足	やや満足	どちらとも いえない	やや不満	不満	無回答	重要	やや重要	どちらとも いえない	あまり重要 ではない	重要 ではない	無回答
全体		14.0	20.3	55.3	5.5	2.1	2.9	34.3	30.4	24.9	4.7	2.6	3.1
性別	男性	15.0	18.9	55.6	6.1	2.8	1.7	36.7	26.7	25.6	5.0	4.4	1.7
	女性	13.6	21.7	54.0	5.1	1.5	4.0	32.8	33.8	23.2	4.5	1.0	4.5
	無回答	-	14.3	85.7	-	-	-	14.3	28.6	57.1	-	-	-
		-	-	100.0	-	-	-	-	-	100.0	-	-	-
年齢別	18～19歳	-	-	100.0	-	-	-	-	-	100.0	-	-	-
	20～29歳	14.3	14.3	67.9	3.6	-	-	46.4	25.0	21.4	7.1	-	-
	30～39歳	10.3	20.5	69.2	-	-	-	28.2	33.3	17.9	12.8	7.7	-
	40～49歳	4.8	16.1	62.9	11.3	4.8	-	29.0	32.3	29.0	6.5	3.2	-
	50～59歳	12.9	17.7	58.1	6.5	4.8	-	27.4	32.3	29.0	4.8	6.5	-
	60歳以上	18.3	23.0	47.1	4.7	1.0	5.8	37.7	29.8	23.6	2.1	0.5	6.3
	無回答	-	100.0	-	-	-	-	100.0	-	-	-	-	-
居住地区別	成田地区	17.4	17.4	53.3	6.5	2.2	3.3	39.1	29.3	21.7	4.3	1.1	4.3
	公津地区	6.4	23.1	62.8	3.8	2.6	1.3	24.4	25.6	34.6	9.0	5.1	1.3
	八生地区	36.4	45.5	18.2	-	-	-	45.5	45.5	9.1	-	-	-
	中郷地区	-	-	100.0	-	-	-	-	50.0	33.3	16.7	-	-
	久住地区	20.0	6.7	60.0	6.7	6.7	-	40.0	26.7	20.0	6.7	6.7	-
	豊住地区	-	-	100.0	-	-	-	20.0	40.0	40.0	-	-	-
	遠山地区	16.7	25.0	41.7	-	8.3	8.3	47.2	22.2	11.1	5.6	5.6	8.3
	ニュータウン地区	13.6	20.5	58.0	6.8	-	1.1	30.7	39.8	25.0	1.1	2.3	1.1
	下総地区	20.0	28.0	48.0	4.0	-	-	44.0	32.0	24.0	-	-	-
	大栄地区	12.0	12.0	56.0	8.0	-	12.0	32.0	16.0	36.0	4.0	-	12.0
無回答	-	50.0	50.0	-	-	-	50.0	50.0	-	-	-	-	

5 産業振興に関する施策

5-1-1 成田特有の観光資源の更なる活用を図る

(%)

		満足度						重要度					
		満足	やや満足	どちらとも いえない	やや不満	不満	無回答	重要	やや重要	どちらとも いえない	あまり重要 ではない	重要 ではない	無回答
全体		12.9	36.6	37.1	7.3	3.3	2.8	27.0	38.0	23.5	6.1	2.1	3.3
性別	男性	10.0	35.6	40.6	8.9	2.2	2.8	25.6	35.0	26.7	6.7	2.8	3.3
	女性	15.2	37.9	33.7	6.2	4.1	2.9	28.0	39.9	21.4	5.8	1.6	3.3
	無回答	-	-	100.0	-	-	-	33.3	66.7	-	-	-	-
	18～19歳	-	100.0	-	-	-	-	-	100.0	-	-	-	-
年齢別	20～29歳	9.4	28.1	46.9	12.5	-	3.1	15.6	37.5	34.4	9.4	-	3.1
	30～39歳	15.4	44.6	26.2	10.8	3.1	-	27.7	41.5	18.5	12.3	-	-
	40～49歳	12.5	34.4	43.8	6.3	3.1	-	29.7	42.2	18.8	3.1	6.3	-
	50～59歳	10.5	43.9	24.6	12.3	7.0	1.8	40.4	36.8	10.5	7.0	3.5	1.8
	60歳以上	13.3	34.0	40.4	4.4	3.0	4.9	24.1	35.5	28.6	4.4	1.5	5.9
	無回答	33.3	-	66.7	-	-	-	33.3	33.3	33.3	-	-	-
	成田地区	19.6	37.4	26.2	8.4	4.7	3.7	37.4	31.8	22.4	2.8	1.9	3.7
居住地区別	公津地区	14.9	43.3	31.3	6.0	3.0	1.5	28.4	43.3	14.9	9.0	1.5	3.0
	八生地区	9.1	54.5	36.4	-	-	-	36.4	27.3	27.3	9.1	-	-
	中郷地区	20.0	40.0	40.0	-	-	-	60.0	40.0	-	-	-	-
	久住地区	10.5	36.8	47.4	-	5.3	-	21.1	36.8	26.3	5.3	5.3	5.3
	豊住地区	12.5	37.5	37.5	12.5	-	-	12.5	25.0	50.0	12.5	-	-
	遠山地区	9.3	25.9	42.6	16.7	3.7	1.9	16.7	40.7	27.8	9.3	3.7	1.9
	ニュータウン地区	11.2	42.1	39.3	4.7	1.9	0.9	27.1	41.1	23.4	5.6	1.9	0.9
	下総地区	7.1	28.6	42.9	-	7.1	14.3	-	42.9	28.6	7.1	7.1	14.3
	大栄地区	3.0	18.2	57.6	9.1	3.0	9.1	18.2	36.4	30.3	6.1	-	9.1
	無回答	-	-	100.0	-	-	-	-	100.0	-	-	-	-

5-1-2 魅力ある国際性豊かな観光地づくりを推進する

(%)

		満足度						重要度					
		満足	やや満足	どちらとも いえない	やや不満	不満	無回答	重要	やや重要	どちらとも いえない	あまり重要 ではない	重要 ではない	無回答
全体		10.1	22.1	55.1	7.0	3.1	2.6	29.1	34.5	25.2	5.7	2.3	3.1
性別	男性	11.7	17.8	56.7	7.2	4.4	2.2	30.0	34.4	23.3	7.2	2.8	2.2
	女性	9.1	26.8	52.5	6.6	2.0	3.0	28.8	34.8	25.8	4.5	2.0	4.0
	無回答	-	-	85.7	14.3	-	-	14.3	28.6	57.1	-	-	-
	18～19歳	50.0	-	50.0	-	-	-	50.0	-	50.0	-	-	-
年齢別	20～29歳	17.9	14.3	57.1	3.6	7.1	-	46.4	28.6	14.3	10.7	-	-
	30～39歳	7.7	15.4	66.7	5.1	5.1	-	25.6	30.8	17.9	15.4	10.3	-
	40～49歳	4.8	27.4	54.8	8.1	4.8	-	25.8	32.3	38.7	1.6	1.6	-
	50～59歳	8.1	16.1	62.9	6.5	6.5	-	22.6	41.9	24.2	8.1	3.2	-
	60歳以上	11.5	25.1	49.7	7.9	0.5	5.2	30.4	34.6	24.1	3.7	1.0	6.3
	無回答	-	-	100.0	-	-	-	-	100.0	-	-	-	-
	成田地区	10.9	26.1	48.9	9.8	2.2	2.2	34.8	35.9	19.6	4.3	2.2	3.3
居住地区別	公津地区	9.0	21.8	60.3	3.8	3.8	1.3	24.4	37.2	26.9	7.7	2.6	1.3
	八生地区	27.3	18.2	45.5	9.1	-	-	36.4	27.3	9.1	27.3	-	-
	中郷地区	-	-	100.0	-	-	-	-	50.0	50.0	-	-	-
	久住地区	20.0	20.0	46.7	-	13.3	-	46.7	20.0	33.3	-	-	-
	豊住地区	-	-	80.0	20.0	-	-	-	80.0	-	20.0	-	-
	遠山地区	8.3	16.7	52.8	2.8	11.1	8.3	36.1	16.7	25.0	5.6	8.3	8.3
	ニュータウン地区	10.2	21.6	55.7	10.2	1.1	1.1	28.4	38.6	25.0	5.7	1.1	1.1
	下総地区	8.0	32.0	56.0	4.0	-	-	20.0	40.0	36.0	-	4.0	-
	大栄地区	8.0	24.0	52.0	4.0	-	12.0	24.0	24.0	32.0	4.0	-	16.0
	無回答	-	-	100.0	-	-	-	-	100.0	-	-	-	-

5-2-1 豊かな農林水産資源を次世代に引き継ぐ

(%)

		満足度						重要度					
		満足	やや満足	どちらとも いえない	やや不満	不満	無回答	重要	やや重要	どちらとも いえない	あまり重要 ではない	重要 ではない	無回答
全体		7.7	27.5	51.6	7.7	3.1	2.3	35.0	37.8	22.1	1.6	0.7	2.8
性別	男性	6.7	24.4	55.6	8.9	2.8	1.7	35.0	33.9	26.1	2.8	0.6	1.7
	女性	8.6	29.6	49.0	7.0	2.9	2.9	34.6	40.7	19.3	0.8	0.8	3.7
	無回答	-	33.3	33.3	-	33.3	-	66.7	33.3	-	-	-	-
年齢別	18～19歳	-	100.0	-	-	-	-	50.0	50.0	-	-	-	-
	20～29歳	3.1	9.4	81.3	6.3	-	-	28.1	25.0	46.9	-	-	-
	30～39歳	13.8	35.4	44.6	6.2	-	-	29.2	44.6	21.5	4.6	-	-
	40～49歳	6.3	25.0	57.8	7.8	3.1	-	40.6	39.1	14.1	1.6	4.7	-
	50～59歳	5.3	24.6	43.9	15.8	8.8	1.8	35.1	38.6	24.6	-	-	1.8
	60歳以上	7.4	29.1	49.8	6.4	3.0	4.4	36.0	36.9	20.2	1.5	-	5.4
	無回答	33.3	-	66.7	-	-	-	33.3	33.3	33.3	-	-	-
居住地区別	成田地区	12.1	27.1	48.6	7.5	1.9	2.8	40.2	33.6	18.7	1.9	0.9	4.7
	公津地区	7.5	29.9	56.7	4.5	-	1.5	29.9	38.8	26.9	3.0	-	1.5
	八生地区	-	45.5	27.3	18.2	9.1	-	54.5	27.3	18.2	-	-	-
	中郷地区	20.0	20.0	40.0	-	20.0	-	60.0	20.0	20.0	-	-	-
	久住地区	5.3	42.1	36.8	10.5	5.3	-	47.4	36.8	15.8	-	-	-
	豊住地区	-	25.0	50.0	25.0	-	-	62.5	25.0	12.5	-	-	-
	遠山地区	9.3	16.7	59.3	11.1	3.7	-	24.1	46.3	27.8	-	1.9	-
	ニュータウン地区	5.6	32.7	55.1	3.7	1.9	0.9	29.9	44.9	20.6	2.8	0.9	0.9
	下総地区	-	21.4	35.7	14.3	14.3	14.3	42.9	7.1	35.7	-	-	14.3
	大栄地区	6.1	15.2	51.5	12.1	6.1	9.1	36.4	33.3	21.2	-	-	9.1
	無回答	-	-	100.0	-	-	-	-	100.0	-	-	-	-

5-2-2 安定した農業経営を支援する

(%)

		満足度						重要度					
		満足	やや満足	どちらとも いえない	やや不満	不満	無回答	重要	やや重要	どちらとも いえない	あまり重要 ではない	重要 ではない	無回答
全体		9.1	12.7	64.4	8.1	2.6	3.1	43.1	28.6	22.6	1.3	0.8	3.6
性別	男性	9.4	10.6	63.3	9.4	4.4	2.8	46.1	26.1	22.8	1.1	1.1	2.8
	女性	9.1	14.1	65.7	6.6	1.0	3.5	41.4	29.8	22.2	1.5	0.5	4.5
	無回答	-	28.6	57.1	14.3	-	-	14.3	57.1	28.6	-	-	-
年齢別	18～19歳	-	-	100.0	-	-	-	50.0	50.0	-	-	-	-
	20～29歳	10.7	17.9	60.7	7.1	3.6	-	53.6	35.7	10.7	-	-	-
	30～39歳	5.1	7.7	74.4	10.3	2.6	-	61.5	20.5	10.3	2.6	5.1	-
	40～49歳	1.6	21.0	72.6	3.2	1.6	-	40.3	29.0	27.4	3.2	-	-
	50～59歳	11.3	6.5	67.7	9.7	4.8	-	41.9	37.1	17.7	1.6	1.6	-
	60歳以上	11.5	12.0	59.2	8.9	2.1	6.3	38.7	26.2	27.2	0.5	-	7.3
	無回答	-	100.0	-	-	-	-	100.0	-	-	-	-	-
居住地区別	成田地区	9.8	12.0	65.2	6.5	3.3	3.3	52.2	22.8	18.5	1.1	1.1	4.3
	公津地区	3.8	19.2	70.5	5.1	-	1.3	30.8	35.9	29.5	2.6	-	1.3
	八生地区	18.2	18.2	45.5	9.1	9.1	-	54.5	36.4	9.1	-	-	-
	中郷地区	-	16.7	66.7	16.7	-	-	16.7	83.3	-	-	-	-
	久住地区	20.0	6.7	53.3	13.3	6.7	-	53.3	26.7	20.0	-	-	-
	豊住地区	-	-	40.0	40.0	20.0	-	20.0	80.0	-	-	-	-
	遠山地区	5.6	5.6	66.7	8.3	5.6	8.3	58.3	13.9	13.9	2.8	2.8	8.3
	ニュータウン地区	9.1	12.5	69.3	6.8	-	2.3	36.4	30.7	28.4	1.1	1.1	2.3
	下総地区	20.0	4.0	64.0	12.0	-	-	44.0	28.0	28.0	-	-	-
	大栄地区	12.0	16.0	44.0	8.0	8.0	12.0	48.0	12.0	24.0	-	-	16.0
	無回答	-	50.0	50.0	-	-	-	50.0	50.0	-	-	-	-

5-3-1 商工業の活性化を図る

(%)

		満足度						重要度					
		満足	やや満足	どちらとも いえない	やや不満	不満	無回答	重要	やや重要	どちらとも いえない	あまり重要 ではない	重要 ではない	無回答
全体		5.9	26.5	55.2	5.6	3.3	3.5	28.9	35.0	28.6	3.1	0.9	3.5
性別	男性	6.1	21.1	57.8	7.8	3.9	3.3	30.6	30.6	29.4	4.4	1.7	3.3
	女性	5.8	30.9	52.7	4.1	2.9	3.7	27.6	37.9	28.4	2.1	0.4	3.7
	無回答	-	-	100.0	-	-	-	33.3	66.7	-	-	-	-
年齢別	18～19歳	-	50.0	50.0	-	-	-	100.0	-	-	-	-	-
	20～29歳	-	15.6	71.9	3.1	6.3	3.1	31.3	31.3	34.4	-	-	3.1
	30～39歳	9.2	32.3	56.9	1.5	-	-	27.7	33.8	33.8	4.6	-	-
	40～49歳	4.7	29.7	57.8	3.1	4.7	-	31.3	34.4	26.6	4.7	3.1	-
	50～59歳	7.0	22.8	52.6	10.5	3.5	3.5	28.1	42.1	26.3	-	-	3.5
	60歳以上	5.4	26.6	51.7	6.9	3.4	5.9	27.6	34.0	28.1	3.4	1.0	5.9
	無回答	33.3	-	66.7	-	-	-	33.3	66.7	-	-	-	-
居住地区別	成田地区	5.6	27.1	56.1	4.7	0.9	5.6	32.7	31.8	27.1	1.9	0.9	5.6
	公津地区	9.0	28.4	50.7	7.5	1.5	3.0	37.3	38.8	19.4	-	1.5	3.0
	八生地区	-	36.4	63.6	-	-	-	9.1	63.6	18.2	9.1	-	-
	中郷地区	20.0	20.0	60.0	-	-	-	40.0	60.0	-	-	-	-
	久住地区	15.8	21.1	52.6	5.3	-	5.3	21.1	36.8	36.8	-	-	5.3
	豊住地区	-	25.0	75.0	-	-	-	50.0	12.5	25.0	12.5	-	-
	遠山地区	5.6	22.2	48.1	14.8	9.3	-	24.1	37.0	31.5	5.6	1.9	-
	ニュータウン地区	4.7	29.0	58.9	2.8	3.7	0.9	23.4	39.3	32.7	2.8	0.9	0.9
	下総地区	-	28.6	57.1	-	-	14.3	28.6	7.1	42.9	7.1	-	14.3
	大栄地区	3.0	21.2	51.5	6.1	9.1	9.1	30.3	21.2	33.3	6.1	-	9.1
	無回答	-	-	100.0	-	-	-	-	100.0	-	-	-	-

5-3-2 市民が快適に働くことのできる労働環境を整える

(%)

		満足度						重要度					
		満足	やや満足	どちらとも いえない	やや不満	不満	無回答	重要	やや重要	どちらとも いえない	あまり重要 ではない	重要 ではない	無回答
全体		8.1	20.3	55.6	9.1	3.9	3.1	44.9	35.1	14.8	1.0	1.0	3.1
性別	男性	8.3	17.8	55.0	10.6	6.1	2.2	45.6	34.4	14.4	1.7	1.7	2.2
	女性	8.1	22.2	56.1	7.6	2.0	4.0	44.9	34.8	15.2	0.5	0.5	4.0
	無回答	-	28.6	57.1	14.3	-	-	28.6	57.1	14.3	-	-	-
年齢別	18～19歳	-	-	50.0	50.0	-	-	50.0	50.0	-	-	-	-
	20～29歳	7.1	17.9	57.1	10.7	7.1	-	53.6	39.3	7.1	-	-	-
	30～39歳	5.1	20.5	53.8	10.3	10.3	-	61.5	23.1	10.3	-	5.1	-
	40～49歳	3.2	21.0	61.3	11.3	3.2	-	43.5	45.2	9.7	-	1.6	-
	50～59歳	8.1	11.3	56.5	14.5	8.1	1.6	41.9	43.5	6.5	4.8	1.6	1.6
	60歳以上	10.5	23.0	53.9	5.8	1.0	5.8	41.4	30.9	21.5	0.5	-	5.8
	無回答	-	100.0	-	-	-	-	100.0	-	-	-	-	-
居住地区別	成田地区	9.8	23.9	48.9	8.7	5.4	3.3	47.8	38.0	10.9	-	-	3.3
	公津地区	5.1	15.4	61.5	11.5	5.1	1.3	37.2	42.3	15.4	1.3	2.6	1.3
	八生地区	27.3	36.4	27.3	-	9.1	-	81.8	9.1	9.1	-	-	-
	中郷地区	-	-	100.0	-	-	-	-	50.0	33.3	16.7	-	-
	久住地区	6.7	26.7	60.0	-	6.7	-	40.0	40.0	20.0	-	-	-
	豊住地区	-	20.0	40.0	40.0	-	-	20.0	40.0	20.0	20.0	-	-
	遠山地区	8.3	13.9	50.0	8.3	8.3	11.1	50.0	25.0	8.3	-	5.6	11.1
	ニュータウン地区	5.7	22.7	60.2	9.1	1.1	1.1	47.7	35.2	14.8	1.1	-	1.1
	下総地区	16.0	20.0	60.0	4.0	-	-	52.0	28.0	20.0	-	-	-
	大栄地区	8.0	16.0	56.0	8.0	-	12.0	32.0	28.0	28.0	-	-	12.0
	無回答	-	50.0	50.0	-	-	-	50.0	50.0	-	-	-	-

6 自治体経営に関する施策

6-1-1 人権が尊重され男女が共に参画する社会をつくる

(%)

		満足度						重要度					
		満足	やや満足	どちらとも いえない	やや不満	不満	無回答	重要	やや重要	どちらとも いえない	あまり重要 ではない	重要 ではない	無回答
全体		6.6	22.1	60.8	4.9	2.3	3.3	31.2	31.9	28.2	2.6	2.3	3.8
性別	男性	5.6	21.7	65.0	3.3	1.7	2.8	26.7	33.3	30.6	2.8	3.3	3.3
	女性	7.4	22.6	57.2	6.2	2.9	3.7	34.6	30.5	26.7	2.5	1.6	4.1
	無回答	-	-	100.0	-	-	-	33.3	66.7	-	-	-	-
年齢別	18～19歳	-	100.0	-	-	-	-	50.0	50.0	-	-	-	-
	20～29歳	6.3	9.4	78.1	3.1	-	3.1	34.4	34.4	21.9	6.3	-	3.1
	30～39歳	15.4	20.0	53.8	6.2	4.6	-	24.6	33.8	32.3	3.1	6.2	-
	40～49歳	7.8	20.3	62.5	9.4	-	-	31.3	40.6	18.8	1.6	6.3	1.6
	50～59歳	3.5	19.3	66.7	5.3	3.5	1.8	33.3	29.8	33.3	1.8	-	1.8
	60歳以上	3.9	25.6	58.6	3.4	2.5	5.9	32.0	28.1	30.0	2.5	1.0	6.4
	無回答	33.3	-	66.7	-	-	-	33.3	66.7	-	-	-	-
居住地区別	成田地区	7.5	27.1	53.3	3.7	3.7	4.7	38.3	24.3	26.2	2.8	2.8	5.6
	公津地区	11.9	22.4	52.2	10.4	-	3.0	29.9	34.3	26.9	1.5	4.5	3.0
	八生地区	-	18.2	72.7	9.1	-	-	36.4	36.4	27.3	-	-	-
	中郷地区	20.0	20.0	60.0	-	-	-	40.0	20.0	40.0	-	-	-
	久住地区	-	36.8	57.9	-	5.3	-	15.8	52.6	26.3	-	-	5.3
	豊住地区	12.5	-	75.0	12.5	-	-	50.0	25.0	25.0	-	-	-
	遠山地区	7.4	20.4	55.6	11.1	3.7	1.9	27.8	35.2	27.8	5.6	1.9	1.9
	ニュータウン地区	3.7	22.4	69.2	0.9	2.8	0.9	32.7	37.4	25.2	2.8	0.9	0.9
	下総地区	-	14.3	71.4	-	-	14.3	7.1	21.4	50.0	-	7.1	14.3
	大栄地区	6.1	9.1	72.7	3.0	-	9.1	24.2	21.2	39.4	3.0	3.0	9.1
無回答	-	-	100.0	-	-	-	-	100.0	-	-	-	-	

6-1-2 コミュニティ活動を活性化する

(%)

		満足度						重要度					
		満足	やや満足	どちらとも いえない	やや不満	不満	無回答	重要	やや重要	どちらとも いえない	あまり重要 ではない	重要 ではない	無回答
全体		7.8	18.2	58.7	9.9	2.6	2.9	20.3	32.2	36.4	5.7	2.1	3.4
性別	男性	8.3	18.9	54.4	12.2	4.4	1.7	22.2	32.2	34.4	6.1	3.3	1.7
	女性	7.6	17.7	62.1	7.6	1.0	4.0	18.7	33.3	36.9	5.1	1.0	5.1
	無回答	-	14.3	71.4	14.3	-	-	14.3	-	71.4	14.3	-	-
年齢別	18～19歳	-	-	100.0	-	-	-	-	-	100.0	-	-	-
	20～29歳	3.6	25.0	57.1	10.7	3.6	-	28.6	32.1	32.1	3.6	3.6	-
	30～39歳	7.7	15.4	61.5	10.3	2.6	2.6	23.1	43.6	23.1	2.6	5.1	2.6
	40～49歳	1.6	11.3	74.2	9.7	3.2	-	16.1	19.4	48.4	12.9	3.2	-
	50～59歳	8.1	8.1	66.1	11.3	6.5	-	16.1	29.0	43.5	8.1	3.2	-
	60歳以上	10.5	23.0	50.8	9.4	1.0	5.2	20.9	35.6	33.0	3.7	0.5	6.3
	無回答	-	100.0	-	-	-	-	100.0	-	-	-	-	-
居住地区別	成田地区	7.6	18.5	63.0	7.6	1.1	2.2	19.6	33.7	35.9	7.6	-	3.3
	公津地区	3.8	15.4	65.4	9.0	2.6	3.8	12.8	32.1	35.9	12.8	2.6	3.8
	八生地区	9.1	45.5	36.4	9.1	-	-	18.2	45.5	36.4	-	-	-
	中郷地区	-	16.7	66.7	-	16.7	-	-	16.7	83.3	-	-	-
	久住地区	6.7	26.7	53.3	13.3	-	-	26.7	26.7	46.7	-	-	-
	豊住地区	-	20.0	20.0	60.0	-	-	20.0	40.0	40.0	-	-	-
	遠山地区	11.1	11.1	58.3	5.6	8.3	5.6	30.6	16.7	38.9	2.8	5.6	5.6
	ニュータウン地区	8.0	19.3	56.8	13.6	1.1	1.1	21.6	37.5	33.0	3.4	3.4	1.1
	下総地区	20.0	16.0	56.0	-	4.0	4.0	36.0	20.0	40.0	-	-	4.0
	大栄地区	8.0	16.0	56.0	8.0	4.0	8.0	12.0	44.0	24.0	4.0	4.0	12.0
無回答	-	50.0	50.0	-	-	-	50.0	50.0	-	-	-	-	

6-1-3 市民との協働の仕組みをつくる

(%)

		満足度						重要度					
		満足	やや満足	どちらとも いえない	やや不満	不満	無回答	重要	やや重要	どちらとも いえない	あまり重要 ではない	重要 ではない	無回答
全体		4.9	17.6	66.9	6.1	1.4	3.1	16.9	26.8	44.8	7.0	1.4	3.1
性別	男性	5.6	15.0	68.9	6.1	1.7	2.8	18.3	26.1	46.7	4.4	1.7	2.8
	女性	4.5	19.3	65.8	5.8	1.2	3.3	15.6	26.7	44.0	9.1	1.2	3.3
	無回答	-	33.3	33.3	33.3	-	-	33.3	66.7	-	-	-	-
年齢別	18～19歳	-	50.0	50.0	-	-	-	50.0	50.0	-	-	-	-
	20～29歳	6.3	3.1	87.5	3.1	-	-	15.6	18.8	62.5	3.1	-	-
	30～39歳	9.2	16.9	66.2	7.7	-	-	16.9	23.1	49.2	10.8	-	-
	40～49歳	7.8	17.2	70.3	4.7	-	-	15.6	21.9	42.2	15.6	4.7	-
	50～59歳	3.5	17.5	66.7	3.5	7.0	1.8	17.5	21.1	50.9	7.0	1.8	1.8
	60歳以上	2.5	20.2	63.1	7.4	1.0	5.9	16.7	32.0	40.4	3.9	1.0	5.9
	無回答	33.3	-	66.7	-	-	-	33.3	33.3	33.3	-	-	-
居住地区別	成田地区	5.6	15.9	61.7	12.1	-	4.7	18.7	29.0	40.2	5.6	1.9	4.7
	公津地区	9.0	28.4	58.2	1.5	1.5	1.5	20.9	28.4	41.8	6.0	1.5	1.5
	八生地区	-	9.1	90.9	-	-	-	18.2	18.2	63.6	-	-	-
	中郷地区	20.0	-	60.0	20.0	-	-	60.0	-	20.0	20.0	-	-
	久住地区	-	21.1	68.4	5.3	-	5.3	10.5	21.1	52.6	10.5	-	5.3
	豊住地区	-	12.5	87.5	-	-	-	-	25.0	75.0	-	-	-
	遠山地区	7.4	11.1	72.2	3.7	3.7	1.9	13.0	24.1	48.1	9.3	3.7	1.9
	ニュータウン地区	1.9	19.6	72.9	2.8	1.9	0.9	15.0	33.6	42.1	7.5	0.9	0.9
	下総地区	-	14.3	57.1	7.1	7.1	14.3	14.3	7.1	42.9	21.4	-	14.3
	大栄地区	6.1	12.1	63.6	12.1	-	6.1	18.2	15.2	57.6	3.0	-	6.1
無回答	-	-	100.0	-	-	-	-	100.0	-	-	-	-	

6-2-1 市民満足度を重視した行政サービスの向上を図る

(%)

		満足度						重要度					
		満足	やや満足	どちらとも いえない	やや不満	不満	無回答	重要	やや重要	どちらとも いえない	あまり重要 ではない	重要 ではない	無回答
全体		9.6	15.1	59.7	8.3	3.9	3.4	32.2	29.9	30.6	2.6	1.0	3.6
性別	男性	10.6	15.0	57.2	9.4	6.1	1.7	35.0	30.0	29.4	2.8	1.1	1.7
	女性	9.1	14.6	62.1	7.1	2.0	5.1	29.8	29.3	31.8	2.5	1.0	5.6
	無回答	-	28.6	57.1	14.3	-	-	28.6	42.9	28.6	-	-	-
年齢別	18～19歳	-	-	100.0	-	-	-	-	50.0	50.0	-	-	-
	20～29歳	7.1	21.4	64.3	3.6	3.6	-	32.1	46.4	17.9	-	3.6	-
	30～39歳	5.1	12.8	69.2	7.7	2.6	2.6	33.3	25.6	28.2	7.7	2.6	2.6
	40～49歳	6.5	11.3	62.9	12.9	6.5	-	35.5	25.8	32.3	6.5	-	-
	50～59歳	8.1	11.3	62.9	11.3	6.5	-	32.3	29.0	35.5	1.6	1.6	-
	60歳以上	12.6	16.8	55.0	6.8	2.6	6.3	30.9	29.8	30.9	1.0	0.5	6.8
	無回答	-	100.0	-	-	-	-	100.0	-	-	-	-	-
居住地区別	成田地区	8.7	22.8	51.1	10.9	3.3	3.3	28.3	38.0	29.3	-	-	4.3
	公津地区	3.8	9.0	71.8	6.4	6.4	2.6	28.2	25.6	35.9	6.4	1.3	2.6
	八生地区	36.4	-	63.6	-	-	-	27.3	45.5	27.3	-	-	-
	中郷地区	16.7	16.7	50.0	-	16.7	-	33.3	66.7	-	-	-	-
	久住地区	6.7	13.3	66.7	6.7	6.7	-	46.7	20.0	33.3	-	-	-
	豊住地区	-	20.0	40.0	40.0	-	-	40.0	-	60.0	-	-	-
	遠山地区	13.9	13.9	58.3	2.8	5.6	5.6	44.4	16.7	25.0	2.8	5.6	5.6
	ニュータウン地区	9.1	15.9	58.0	11.4	3.4	2.3	36.4	30.7	26.1	3.4	1.1	2.3
	下総地区	20.0	16.0	52.0	8.0	-	4.0	32.0	28.0	36.0	-	-	4.0
	大栄地区	8.0	8.0	68.0	4.0	-	12.0	20.0	24.0	44.0	-	-	12.0
無回答	-	50.0	50.0	-	-	-	50.0	50.0	-	-	-	-	

6-2-2 効率的・効果的な行政運営に努める

(%)

		満足度						重要度					
		満足	やや満足	どちらとも いえない	やや不満	不満	無回答	重要	やや重要	どちらとも いえない	あまり重要 ではない	重要 ではない	無回答
全体		17.8	36.4	33.8	6.3	1.9	3.8	37.8	33.8	21.6	1.9	0.7	4.2
性別	男性	16.1	40.0	30.0	7.8	2.8	3.3	38.9	35.6	16.7	4.4	0.6	3.9
	女性	19.3	33.7	36.2	5.3	1.2	4.1	37.0	32.5	25.1	-	0.8	4.5
	無回答	-	33.3	66.7	-	-	-	33.3	33.3	33.3	-	-	-
年齢別	18～19歳	50.0	-	50.0	-	-	-	100.0	-	-	-	-	-
	20～29歳	25.0	18.8	50.0	6.3	-	-	40.6	18.8	37.5	3.1	-	-
	30～39歳	27.7	35.4	30.8	3.1	3.1	-	41.5	41.5	15.4	1.5	-	-
	40～49歳	25.0	29.7	34.4	7.8	3.1	-	46.9	34.4	17.2	-	1.6	-
	50～59歳	15.8	40.4	33.3	8.8	1.8	-	42.1	33.3	22.8	1.8	-	-
	60歳以上	11.3	40.9	32.0	6.4	1.5	7.9	31.5	34.0	22.2	2.5	1.0	8.9
	無回答	33.3	33.3	33.3	-	-	-	33.3	33.3	33.3	-	-	-
居住地区別	成田地区	17.8	34.6	36.4	4.7	2.8	3.7	37.4	30.8	25.2	0.9	0.9	4.7
	公津地区	23.9	40.3	26.9	6.0	-	3.0	47.8	32.8	14.9	1.5	-	3.0
	八生地区	27.3	36.4	36.4	-	-	-	45.5	27.3	27.3	-	-	-
	中郷地区	20.0	40.0	40.0	-	-	-	40.0	60.0	-	-	-	-
	久住地区	26.3	21.1	47.4	-	-	5.3	47.4	31.6	15.8	-	-	5.3
	豊住地区	12.5	75.0	12.5	-	-	-	50.0	25.0	25.0	-	-	-
	遠山地区	20.4	29.6	33.3	11.1	1.9	3.7	29.6	33.3	27.8	1.9	3.7	3.7
	ニュータウン地区	12.1	43.9	32.7	8.4	0.9	1.9	36.4	37.4	20.6	2.8	-	2.8
	下総地区	21.4	21.4	35.7	-	7.1	14.3	21.4	35.7	28.6	-	-	14.3
	大栄地区	12.1	27.3	36.4	9.1	6.1	9.1	33.3	36.4	15.2	6.1	-	9.1
	無回答	-	-	100.0	-	-	-	-	-	100.0	-	-	-

6-2-3 情報の共有化によるまちづくりを推進する

(%)

		満足度						重要度					
		満足	やや満足	どちらとも いえない	やや不満	不満	無回答	重要	やや重要	どちらとも いえない	あまり重要 ではない	重要 ではない	無回答
全体		10.9	28.1	47.0	7.8	3.1	3.1	26.2	32.7	30.4	5.7	1.6	3.4
性別	男性	10.0	30.0	45.0	9.4	4.4	1.1	28.9	34.4	27.2	5.6	2.8	1.1
	女性	11.6	26.3	48.5	6.6	2.0	5.1	24.2	30.8	32.8	6.1	0.5	5.6
	無回答	14.3	28.6	57.1	-	-	-	14.3	42.9	42.9	-	-	-
年齢別	18～19歳	-	50.0	50.0	-	-	-	50.0	-	50.0	-	-	-
	20～29歳	10.7	28.6	50.0	7.1	3.6	-	28.6	25.0	39.3	7.1	-	-
	30～39歳	10.3	25.6	51.3	10.3	-	2.6	30.8	33.3	23.1	7.7	2.6	2.6
	40～49歳	9.7	24.2	48.4	8.1	8.1	1.6	27.4	30.6	33.9	6.5	-	1.6
	50～59歳	9.7	27.4	53.2	6.5	3.2	-	27.4	45.2	22.6	3.2	1.6	-
	60歳以上	11.5	29.8	43.5	7.9	2.1	5.2	23.6	30.9	31.9	5.8	2.1	5.8
	無回答	100.0	-	-	-	-	-	100.0	-	-	-	-	-
居住地区別	成田地区	8.7	30.4	50.0	6.5	1.1	3.3	28.3	31.5	30.4	4.3	1.1	4.3
	公津地区	7.7	29.5	50.0	3.8	5.1	3.8	23.1	30.8	34.6	6.4	1.3	3.8
	八生地区	36.4	36.4	18.2	9.1	-	-	36.4	45.5	9.1	9.1	-	-
	中郷地区	-	50.0	33.3	16.7	-	-	16.7	33.3	50.0	-	-	-
	久住地区	13.3	26.7	46.7	6.7	6.7	-	40.0	20.0	33.3	6.7	-	-
	豊住地区	-	40.0	60.0	-	-	-	20.0	80.0	-	-	-	-
	遠山地区	16.7	25.0	44.4	2.8	5.6	5.6	30.6	22.2	33.3	5.6	5.6	2.8
	ニュータウン地区	9.1	26.1	45.5	13.6	3.4	2.3	18.2	43.2	27.3	6.8	2.3	2.3
	下総地区	24.0	20.0	52.0	4.0	-	-	40.0	24.0	32.0	4.0	-	-
	大栄地区	4.0	28.0	44.0	16.0	-	8.0	28.0	24.0	28.0	8.0	-	12.0
	無回答	50.0	-	50.0	-	-	-	50.0	50.0	-	-	-	-

6-2-4 広域連携を推進し、地域の一体的発展に努める

(%)

		満足度					重要度						
		満足	やや満足	どちらとも いえない	やや不満	不満	無回答	重要	やや重要	どちらとも いえない	あまり重要 ではない	重要 ではない	無回答
全体		5.9	20.0	65.5	3.8	1.2	3.8	24.4	30.0	38.7	2.3	0.7	3.8
性別	男性	5.6	20.6	65.0	4.4	1.7	2.8	26.1	30.0	36.7	2.8	1.7	2.8
	女性	6.2	19.8	65.4	3.3	0.8	4.5	23.0	30.0	40.3	2.1	-	4.5
	無回答	-	-	100.0	-	-	-	33.3	33.3	33.3	-	-	-
		-	100.0	-	-	-	-	50.0	50.0	-	-	-	-
年齢別	18～19歳	-	100.0	-	-	-	-	50.0	50.0	-	-	-	-
	20～29歳	9.4	6.3	84.4	-	-	-	15.6	25.0	59.4	-	-	-
	30～39歳	6.2	15.4	70.8	4.6	1.5	1.5	24.6	21.5	47.7	6.2	-	-
	40～49歳	6.3	21.9	68.8	3.1	-	-	25.0	35.9	32.8	3.1	3.1	-
	50～59歳	8.8	12.3	70.2	5.3	3.5	-	21.1	31.6	45.6	1.8	-	-
	60歳以上	3.9	24.6	59.1	3.9	1.0	7.4	26.1	31.0	33.0	1.5	0.5	7.9
	無回答	33.3	-	66.7	-	-	-	33.3	33.3	33.3	-	-	-
居住地区別	成田地区	4.7	19.6	67.3	1.9	2.8	3.7	21.5	29.0	39.3	3.7	0.9	5.6
	公津地区	11.9	17.9	65.7	1.5	-	3.0	34.3	25.4	37.3	-	1.5	1.5
	八生地区	-	36.4	63.6	-	-	-	27.3	36.4	36.4	-	-	-
	中郷地区	20.0	20.0	60.0	-	-	-	40.0	40.0	20.0	-	-	-
	久住地区	10.5	15.8	63.2	5.3	-	5.3	26.3	36.8	31.6	-	-	5.3
	豊住地区	-	12.5	75.0	12.5	-	-	12.5	37.5	50.0	-	-	-
	遠山地区	11.1	20.4	51.9	14.8	-	1.9	29.6	22.2	40.7	5.6	-	1.9
	ニュータウン地区	0.9	21.5	73.8	0.9	-	2.8	18.7	34.6	42.1	1.9	0.9	1.9
	下総地区	7.1	14.3	50.0	-	14.3	14.3	28.6	21.4	35.7	-	-	14.3
	大栄地区	3.0	21.2	60.6	6.1	-	9.1	21.2	36.4	30.3	3.0	-	9.1
無回答	-	-	100.0	-	-	-	-	-	100.0	-	-	-	

7 SDGsに関する調査

問1 SDGsについて (人、%)

		回答数	知っている	知らない	無回答
全体		811	59.4	38.7	1.8
性別	男性	360	59.2	39.2	1.7
	女性	441	59.4	38.5	2.0
	無回答	10	70.0	30.0	-
年齢別	18~19歳	4	50.0	50.0	-
	20~29歳	60	66.7	33.3	-
	30~39歳	104	76.9	22.1	1.0
	40~49歳	126	78.6	21.4	-
	50~59歳	119	75.6	24.4	-
	60歳以上	394	42.6	53.8	3.6
	無回答	4	75.0	25.0	-
居住地区別	成田地区	199	53.3	44.2	2.5
	公津地区	145	69.0	29.0	2.1
	八生地区	22	59.1	40.9	-
	中郷地区	11	63.6	36.4	-
	久住地区	34	61.8	35.3	2.9
	豊住地区	13	69.2	30.8	-
	遠山地区	90	58.9	40.0	1.1
	ニュータウン地区	195	67.2	31.8	1.0
	下総地区	39	43.6	53.8	2.6
	大栄地区	58	37.9	58.6	3.4
	無回答	3	66.7	33.3	-

問2 SDGsで意識的に取り組んでいること (人、%)

		回答数	ある	ない	無回答
全体		482	30.1	32.7	37.2
性別	男性	213	23.9	38.6	37.5
	女性	262	35.4	27.4	37.2
	無回答	7	20.0	50.0	30.0
年齢別	18~19歳	2	25.0	25.0	50.0
	20~29歳	40	25.0	45.0	30.0
	30~39歳	80	33.7	46.2	20.2
	40~49歳	99	38.9	42.1	19.0
	50~59歳	90	42.0	36.1	21.8
	60歳以上	168	23.6	23.1	53.3
	無回答	3	25.0	50.0	25.0
居住地区別	成田地区	106	27.1	31.7	41.2
	公津地区	100	34.5	36.6	29.0
	八生地区	13	22.7	36.4	40.9
	中郷地区	7	54.5	18.2	27.3
	久住地区	21	44.1	20.6	35.3
	豊住地区	9	15.4	53.8	30.8
	遠山地区	53	38.9	23.3	37.8
	ニュータウン地区	131	27.7	41.5	30.8
	下総地区	17	30.8	17.9	51.3
	大栄地区	22	17.2	24.1	58.6
	無回答	2	-	66.7	33.3

8 文化芸術活動について

①文化芸術を鑑賞したか (人、%)

		回答数	市内で鑑賞した	市外で鑑賞した	市内及び市外で鑑賞した	鑑賞していない	無回答
全体		385	14.5	7.8	9.4	63.4	4.9
性別	男性	180	8.9	8.3	6.7	71.1	5.0
	女性	198	19.7	7.1	12.1	56.1	5.1
	無回答	7	14.3	14.3	-	71.4	-
年齢別	18～19歳	2	-	50.0	-	50.0	-
	20～29歳	28	10.7	17.9	21.4	50.0	-
	30～39歳	39	12.8	7.7	-	76.9	2.6
	40～49歳	62	22.6	8.1	4.8	61.3	3.2
	50～59歳	62	9.7	16.1	14.5	59.7	-
	60歳以上	191	14.1	3.1	9.4	64.9	8.4
	無回答	1	100.0	-	-	-	-
居住地区別	成田地区	92	14.1	7.6	10.9	62.0	5.4
	公津地区	78	16.7	3.8	9.0	67.9	2.6
	八生地区	11	9.1	9.1	9.1	72.7	-
	中郷地区	6	-	16.7	-	83.3	-
	久住地区	15	6.7	-	6.7	86.7	-
	豊住地区	5	-	-	40.0	60.0	-
	遠山地区	36	16.7	8.3	5.6	61.1	8.3
	ニュータウン地区	88	15.9	12.5	9.1	58.0	4.5
	下総地区	25	20.0	4.0	12.0	60.0	4.0
	大栄地区	25	4.0	12.0	8.0	64.0	12.0
無回答	2	50.0	-	-	-	50.0	

②どのような文化芸術を鑑賞したか (人、%)

		回答数	文学	音楽	美術	写真	演劇	舞踊	映画	メディア芸術	伝統芸能	芸能	郷土芸能	生活文化	国民娯楽	歴史	その他	無回答
全体		122	1.6	21.3	23.0	9.0	12.3	7.4	51.6	9.0	11.5	7.4	4.1	5.7	0.8	21.3	3.3	-
性別	男性	43	-	18.6	20.9	14.0	7.0	2.3	51.2	4.7	9.3	7.0	7.0	9.3	2.3	30.2	4.7	-
	女性	77	2.6	22.1	23.4	6.5	15.6	10.4	53.2	11.7	13.0	7.8	1.3	3.9	-	16.9	2.6	-
	無回答	2	-	50.0	50.0	-	-	-	-	-	-	-	50.0	-	-	-	-	-
年齢別	18～19歳	1	-	-	100.0	-	-	-	-	-	-	-	-	-	-	-	-	-
	20～29歳	14	-	21.4	21.4	-	35.7	7.1	64.3	28.6	7.1	7.1	-	14.3	-	42.9	7.1	-
	30～39歳	8	-	12.5	12.5	-	-	-	62.5	12.5	12.5	-	-	-	-	-	-	-
	40～49歳	22	-	22.7	18.2	13.6	4.5	-	63.6	9.1	4.5	-	4.5	-	-	22.7	-	-
	50～59歳	25	-	24.0	32.0	8.0	16.0	8.0	52.0	4.0	8.0	12.0	-	4.0	-	28.0	-	-
	60歳以上	51	3.9	19.6	21.6	11.8	9.8	11.8	43.1	5.9	17.6	9.8	5.9	7.8	2.0	15.7	5.9	-
	無回答	1	-	100.0	-	-	-	-	-	-	-	-	100.0	-	-	-	-	-
居住地区別	成田地区	30	-	16.7	16.7	13.3	26.7	16.7	50.0	10.0	20.0	6.7	6.7	-	-	23.3	-	-
	公津地区	23	4.3	21.7	8.7	4.3	8.7	-	69.6	8.7	-	13.0	-	4.3	-	17.4	4.3	-
	八生地区	3	-	66.7	33.3	-	-	-	66.7	-	-	-	-	-	-	-	-	-
	中郷地区	1	-	-	100.0	-	-	-	-	-	-	-	-	-	-	-	-	-
	久住地区	2	-	-	50.0	-	-	-	50.0	-	50.0	-	-	-	-	50.0	-	-
	豊住地区	2	-	100.0	50.0	-	-	-	100.0	-	-	-	-	-	-	50.0	-	-
	遠山地区	11	-	9.1	27.3	9.1	-	18.2	45.5	9.1	9.1	9.1	18.2	-	-	27.3	9.1	-
	ニュータウン地区	33	3.0	18.2	33.3	9.1	15.2	3.0	42.4	12.1	15.2	6.1	-	12.1	3.0	18.2	6.1	-
	下総地区	9	-	11.1	22.2	11.1	-	-	55.6	-	-	11.1	-	22.2	-	22.2	-	-
	大栄地区	6	-	50.0	16.7	16.7	-	16.7	33.3	16.7	16.7	-	-	-	-	16.7	-	-
無回答	1	-	100.0	-	-	-	-	-	-	-	-	100.0	-	-	-	-	-	

③鑑賞したきっかけ

(人、%)

		回答数	雑誌、 タウン 情報誌	広報 なりた	テレ ビ・ ラジオ	新聞	街中の チラシ・ ポスター	Twitter・ Facebook などの SNS	ホーム ページ	ブログ・ ネット ニュース	公共 施設 等	友人・ 知人・ 親族	その他	無回答
全体		122	14.8	18.0	23.0	9.8	18.9	14.8	17.2	10.7	9.8	22.1	8.2	3.3
性別	男性	43	11.6	16.3	25.6	16.3	23.3	14.0	27.9	9.3	7.0	9.3	7.0	7.0
	女性	77	16.9	18.2	22.1	6.5	16.9	15.6	11.7	11.7	10.4	29.9	9.1	1.3
	無回答	2	-	50.0	-	-	-	-	-	-	50.0	-	-	-
年齢別	18～19歳	1	-	-	-	-	-	-	-	-	100.0	-	-	-
	20～29歳	14	7.1	7.1	21.4	7.1	28.6	42.9	14.3	35.7	14.3	-	21.4	-
	30～39歳	8	-	-	12.5	-	12.5	12.5	62.5	12.5	12.5	12.5	-	25.0
	40～49歳	22	9.1	9.1	27.3	4.5	13.6	22.7	13.6	4.5	9.1	27.3	18.2	-
	50～59歳	25	12.0	8.0	24.0	4.0	16.0	16.0	24.0	16.0	4.0	20.0	4.0	4.0
	60歳以上	51	23.5	31.4	23.5	17.6	21.6	3.9	9.8	3.9	9.8	29.4	3.9	2.0
	無回答	1	-	100.0	-	-	-	-	-	-	-	-	-	-
居住地区別	成田地区	30	16.7	16.7	23.3	6.7	40.0	16.7	30.0	6.7	10.0	20.0	10.0	-
	公津地区	23	4.3	8.7	21.7	8.7	13.0	21.7	8.7	13.0	8.7	21.7	8.7	4.3
	八生地区	3	33.3	-	-	33.3	33.3	-	-	-	-	33.3	-	-
	中郷地区	1	-	-	-	-	-	-	-	-	100.0	-	-	-
	久住地区	2	-	50.0	-	-	-	-	50.0	50.0	50.0	50.0	-	-
	豊住地区	2	-	-	100.0	-	-	50.0	50.0	-	-	-	-	-
	遠山地区	11	27.3	27.3	-	9.1	18.2	9.1	9.1	18.2	9.1	27.3	9.1	-
	ニュータウン地区	33	15.2	21.2	27.3	12.1	15.2	15.2	18.2	12.1	9.1	24.2	9.1	6.1
	下総地区	9	11.1	33.3	33.3	11.1	-	-	-	11.1	-	33.3	11.1	11.1
	大栄地区	6	33.3	-	16.7	16.7	-	-	16.7	-	16.7	-	-	-
無回答	1	-	100.0	-	-	-	-	-	-	-	-	-	-	

④鑑賞していない理由

(人、%)

		回答数	時間に 余裕が ない	魅力的な ものが ない	情報が ない	会場が 遠かった	ひとりでは 行きにくい	費用が かかる	文化芸術 に興味 がない	その他	無回答
全体		244	31.6	20.5	26.2	7.4	12.7	8.6	9.4	20.5	5.3
性別	男性	128	31.3	21.1	30.5	6.3	11.7	10.2	10.9	18.0	3.1
	女性	111	33.3	18.9	21.6	8.1	12.6	7.2	8.1	24.3	7.2
	無回答	5	-	40.0	20.0	20.0	40.0	-	-	-	20.0
年齢別	18～19歳	1	-	-	-	-	100.0	-	-	-	-
	20～29歳	14	35.7	7.1	28.6	7.1	21.4	14.3	21.4	14.3	-
	30～39歳	30	43.3	23.3	30.0	-	6.7	3.3	13.3	23.3	-
	40～49歳	38	47.4	23.7	28.9	2.6	10.5	7.9	10.5	28.9	-
	50～59歳	37	35.1	35.1	27.0	-	2.7	5.4	5.4	16.2	-
	60歳以上	124	22.6	16.1	24.2	12.9	16.1	10.5	8.1	19.4	10.5
	無回答	-	-	-	-	-	-	-	-	-	-
居住地区別	成田地区	57	36.8	19.3	24.6	3.5	21.1	1.8	10.5	12.3	3.5
	公津地区	53	30.2	18.9	34.0	5.7	5.7	5.7	3.8	34.0	-
	八生地区	8	50.0	-	37.5	-	12.5	12.5	-	12.5	12.5
	中郷地区	5	60.0	-	-	-	-	20.0	-	20.0	20.0
	久住地区	13	23.1	30.8	-	30.8	-	-	15.4	23.1	7.7
	豊住地区	3	33.3	100.0	66.7	-	-	66.7	33.3	-	-
	遠山地区	22	45.5	13.6	31.8	-	13.6	-	13.6	13.6	-
	ニュータウン地区	51	25.5	21.6	31.4	13.7	13.7	19.6	9.8	27.5	3.9
	下総地区	15	13.3	20.0	6.7	6.7	20.0	13.3	13.3	20.0	13.3
	大栄地区	16	18.8	31.3	18.8	6.3	12.5	6.3	12.5	-	25.0
無回答	-	-	-	-	-	-	-	-	-	-	

9 市民活動について

①「協働」という言葉の認知度

(人、%)

		回答数	意味や 具体例も 含めて 知っている	意味に ついては 知っていた	聞いたこと はあるが、 意味は知 らなかった	聞いたこと がなかった	無回答
全体		426	11.3	15.5	21.4	43.4	8.5
性別	男性	180	15.0	18.9	22.8	36.7	6.7
	女性	243	8.6	12.3	20.2	49.0	9.9
	無回答	3	-	66.7	33.3	-	-
年齢別	18～19歳	2	-	50.0	-	50.0	-
	20～29歳	32	6.3	9.4	28.1	53.1	3.1
	30～39歳	65	13.8	12.3	24.6	41.5	7.7
	40～49歳	64	20.3	9.4	21.9	46.9	1.6
	50～59歳	57	8.8	21.1	10.5	56.1	3.5
	60歳以上	203	9.4	17.2	22.2	37.9	13.3
	無回答	3	-	33.3	33.3	33.3	-
居住地区別	成田地区	107	9.3	13.1	25.2	44.9	7.5
	公津地区	67	17.9	19.4	13.4	43.3	6.0
	八生地区	11	18.2	9.1	36.4	36.4	-
	中郷地区	5	40.0	20.0	-	40.0	-
	久住地区	19	5.3	21.1	10.5	52.6	10.5
	豊住地区	8	25.0	37.5	25.0	12.5	-
	遠山地区	54	5.6	13.0	29.6	40.7	11.1
	ニュータウン地区	107	11.2	16.8	18.7	43.9	9.3
	下総地区	14	14.3	14.3	14.3	35.7	21.4
	大栄地区	33	6.1	6.1	27.3	51.5	9.1
	無回答	1	-	100.0	-	-	-

②現在参加している市民活動

(人、%)

		回答数	自治会 運営・ 行事	防犯や 防災	文化 芸術	スポ ーツ	学校 行事	健康 づくり	環境 美化 や保 全	生涯 学習	公園や 施設の 維持管理	高齢者や 障がい者 の支援	子育て 支援	その他	参加して いない	無回答
全体		426	21.8	9.2	4.0	9.2	15.3	7.3	14.6	2.6	1.9	3.5	4.7	2.1	43.4	5.9
性別	男性	180	25.0	13.9	2.8	10.6	11.7	4.4	11.7	2.2	2.2	2.8	1.7	1.1	46.7	6.1
	女性	243	19.8	5.8	4.9	8.2	18.1	9.5	16.9	2.9	1.6	4.1	7.0	2.9	40.3	5.8
	無回答	3	-	-	-	-	-	-	-	-	-	-	-	-	100.0	-
年齢別	18～19歳	2	-	-	-	-	50.0	-	-	-	-	-	-	-	50.0	-
	20～29歳	32	3.1	6.3	-	3.1	12.5	3.1	3.1	-	-	6.3	9.4	-	65.6	6.3
	30～39歳	65	16.9	9.2	6.2	10.8	38.5	4.6	9.2	3.1	-	3.1	9.2	3.1	30.8	4.6
	40～49歳	64	17.2	12.5	4.7	10.9	34.4	4.7	14.1	4.7	1.6	3.1	12.5	1.6	34.4	1.6
	50～59歳	57	26.3	10.5	1.8	3.5	14.0	1.8	7.0	-	3.5	1.8	-	3.5	54.4	3.5
	60歳以上	203	26.6	8.4	4.4	10.8	2.5	11.3	20.2	3.0	2.5	3.9	1.5	2.0	43.3	8.4
	無回答	3	33.3	-	-	-	-	-	33.3	-	-	-	-	-	66.7	-
居住地区別	成田地区	107	16.8	4.7	6.5	8.4	14.0	8.4	10.3	3.7	0.9	1.9	1.9	3.7	49.5	4.7
	公津地区	67	10.4	9.0	4.5	13.4	22.4	6.0	11.9	1.5	-	6.0	7.5	-	46.3	4.5
	八生地区	11	72.7	27.3	9.1	9.1	27.3	9.1	27.3	-	-	-	9.1	-	9.1	-
	中郷地区	5	-	20.0	-	20.0	20.0	20.0	40.0	-	-	20.0	20.0	-	40.0	-
	久住地区	19	31.6	15.8	-	-	31.6	5.3	15.8	5.3	5.3	5.3	5.3	5.3	42.1	5.3
	豊住地区	8	62.5	25.0	-	-	12.5	-	25.0	25.0	25.0	12.5	12.5	-	25.0	-
	遠山地区	54	22.2	11.1	-	3.7	9.3	1.9	18.5	-	-	-	1.9	3.7	46.3	7.4
	ニュータウン地区	107	26.2	8.4	4.7	15.0	15.0	11.2	13.1	2.8	-	1.9	7.5	1.9	38.3	5.6
	下総地区	14	35.7	14.3	-	-	-	-	7.1	35.7	-	14.3	7.1	-	28.6	21.4
	大栄地区	33	12.1	6.1	3.0	3.0	9.1	3.0	12.1	-	6.1	9.1	-	-	51.5	9.1
	無回答	1	-	-	-	-	-	-	-	-	-	-	-	-	100.0	-

令和4年度
市民満足度アンケート調査
＜報告書＞

令和4年8月
成田市企画政策部企画政策課