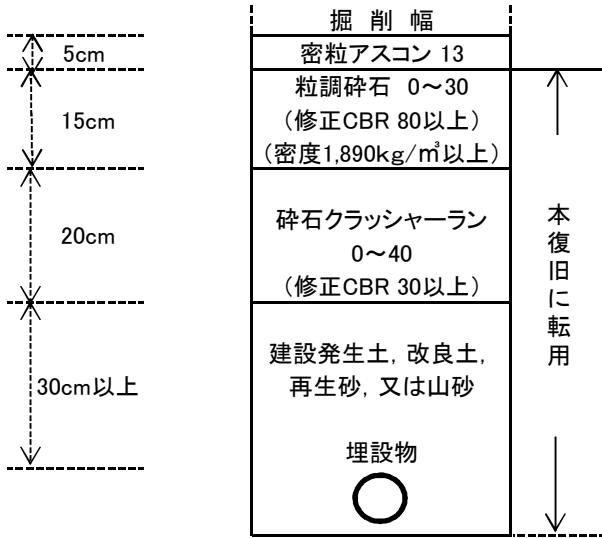


舗装道路掘削復旧標準図

(歩道や、その他の復旧方法については、窓口にて確認をお願い致します。)

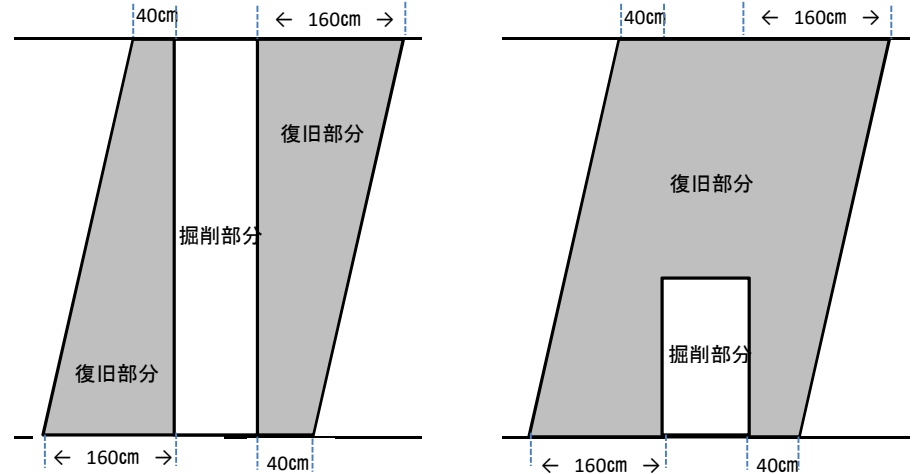
【仮復旧施工図】



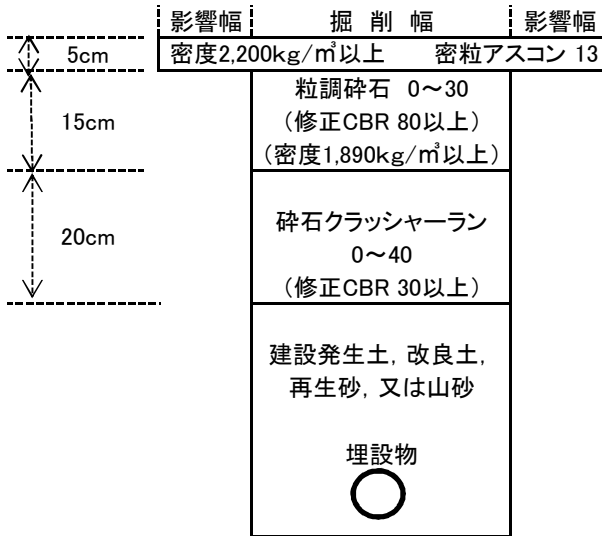
本復旧の際、撤去

- ① 表層の切断は、コンクリートカッター等で直線的かつ路面に垂直に行うこと。
- ② 施工は、千葉県土木工事標準仕様書によること。
- ③ 影響幅は、仮復旧後当市と現場立会い決定すること。
- ④ 本復旧は、仮復旧完了から自然転圧1カ月後に施工すること。
- ⑤ その他細部については、千葉県道路占用工事共通指示書による。

【幅員4m未満の場合】



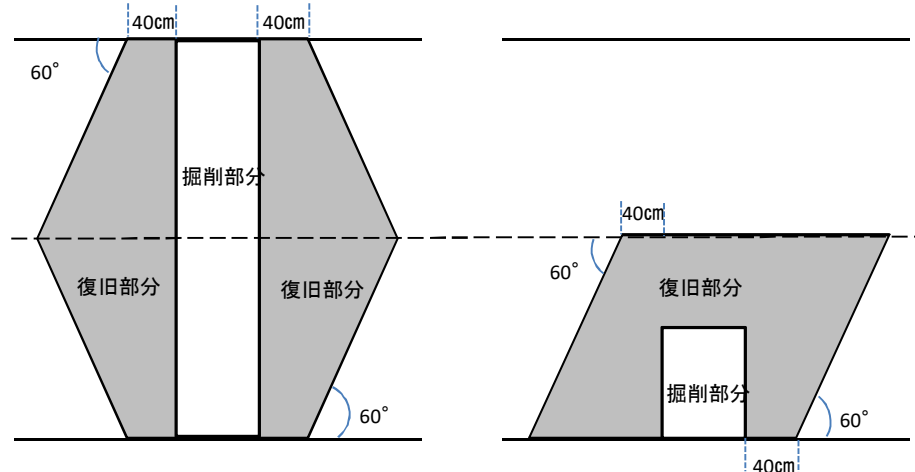
【本復旧施工図】



1.2m未満路肩まで

- ① 本復旧施工前に、路盤検査を受けること。
- ② 本復旧施工後に、表層の検査を受けること。
- ③ 既設の表層厚が5cm以上ある場合は、既設の表層厚で施工すること。
- ④ 掘削幅が2m以上の場合は別に定める基準により復旧のこと。

【幅員4m以上の場合】



※ 各材料は再生品も使用可能