

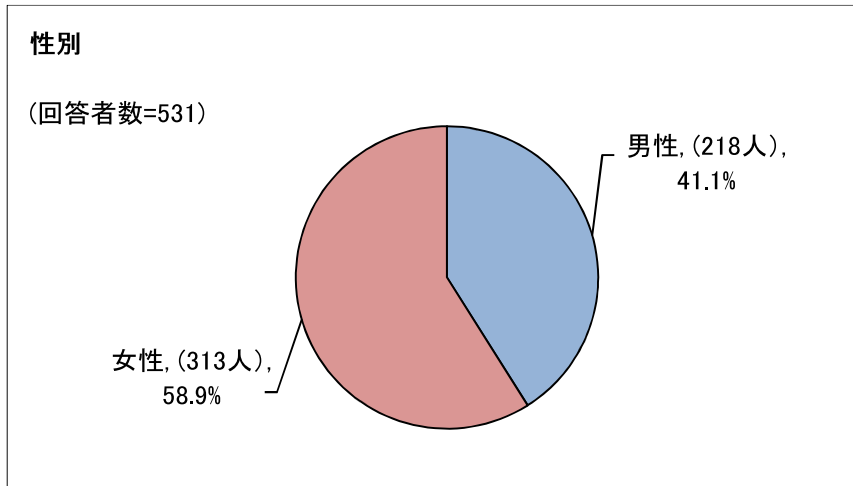
成田市インターネット市政モニター アンケート集計結果

第 55 回のテーマは「男女共同参画社会に関するアンケート」でした。

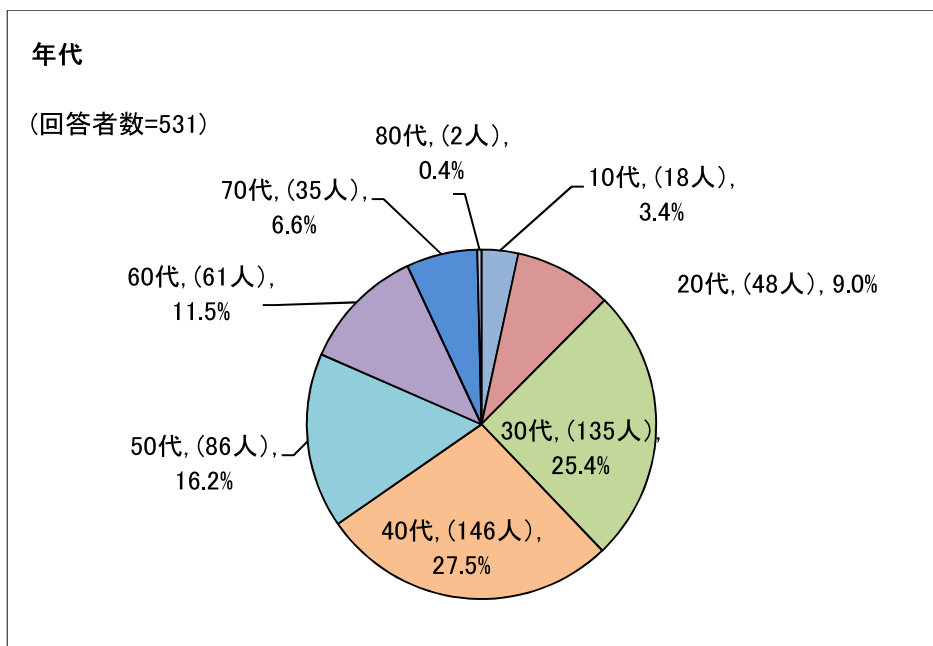
配信者数:904 人

実施期間:平成 31 年 3 月 29 日(金)~4 月 8 日(月)

回答者数(回答率):531 人(58.7%)



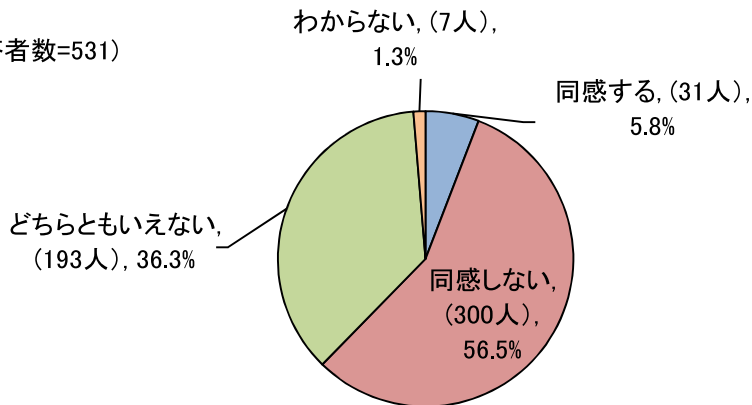
性別 単一回答	人	%
1 男性	218	41.1
2 女性	313	58.9
全体	531	100.0



年代 単一回答	人	%
2 10代	18	3.4
3 20代	48	9.0
4 30代	135	25.4
5 40代	146	27.5
6 50代	86	16.2
7 60代	61	11.5
8 70代	35	6.6
9 80代	2	0.4
全体	531	100.0

[Q1]あなたは、「男は仕事、女は家庭」という考え方について、どのように思いますか。

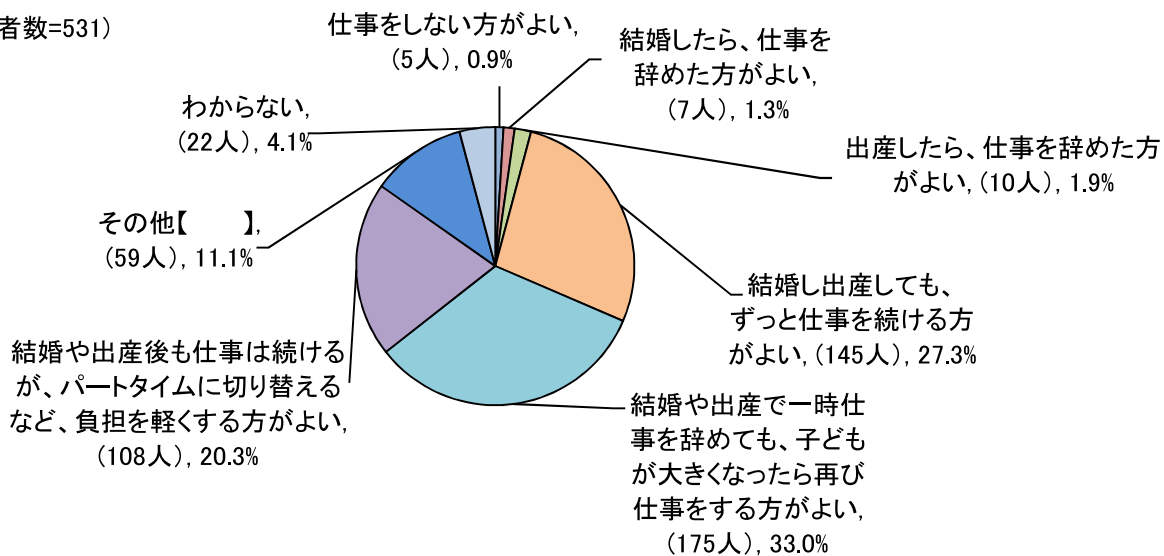
(回答者数=531)



Q1	あなたは、「男は仕事、女は家庭」という考え方について、どのように思いますか。	人	%
単一回答			
1	同意する	31	5.8
2	同意しない	300	56.5
3	どちらともいえない	193	36.3
4	わからない	7	1.3
	全体	531	100.0

[Q2]あなたは、女性が職業をもつことについて、どのようにお考えですか。

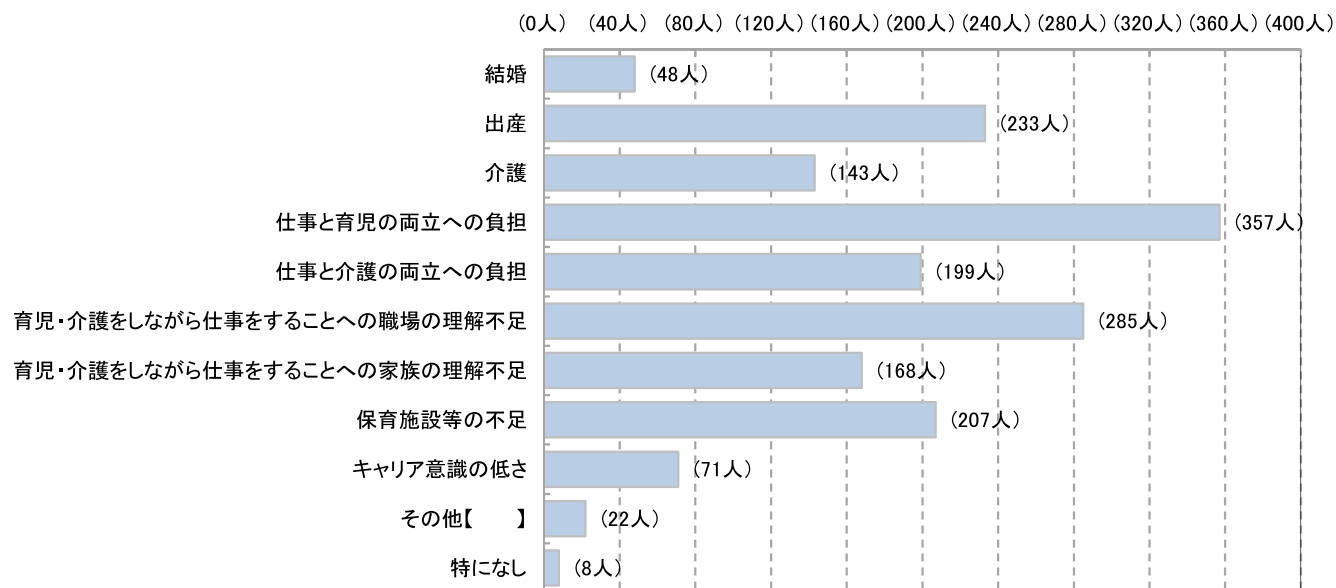
(回答者数=531)



Q2	あなたは、女性が職業をもつことについて、どのようにお考えですか。	人	%
単一回答			
1	仕事をしない方がよい	5	0.9
2	結婚したら、仕事を辞めた方がよい	7	1.3
3	出産したら、仕事を辞めた方がよい	10	1.9
4	結婚し出産しても、ずっと仕事を続ける方がよい	145	27.3
5	結婚や出産で一時仕事を辞めても、子どもが大きくなったら再び仕事をする方がよい	175	33.0
6	結婚や出産後も仕事は続けるが、パートタイムに切り替えるなど、負担を軽くする方がよい	108	20.3
7	その他【 】	59	11.1
8	わからない	22	4.1
	全体	531	100.0

[Q3]女性がその個性と能力を十分に発揮し、職業生活において活躍するために妨げになるものは何だと思えますか。

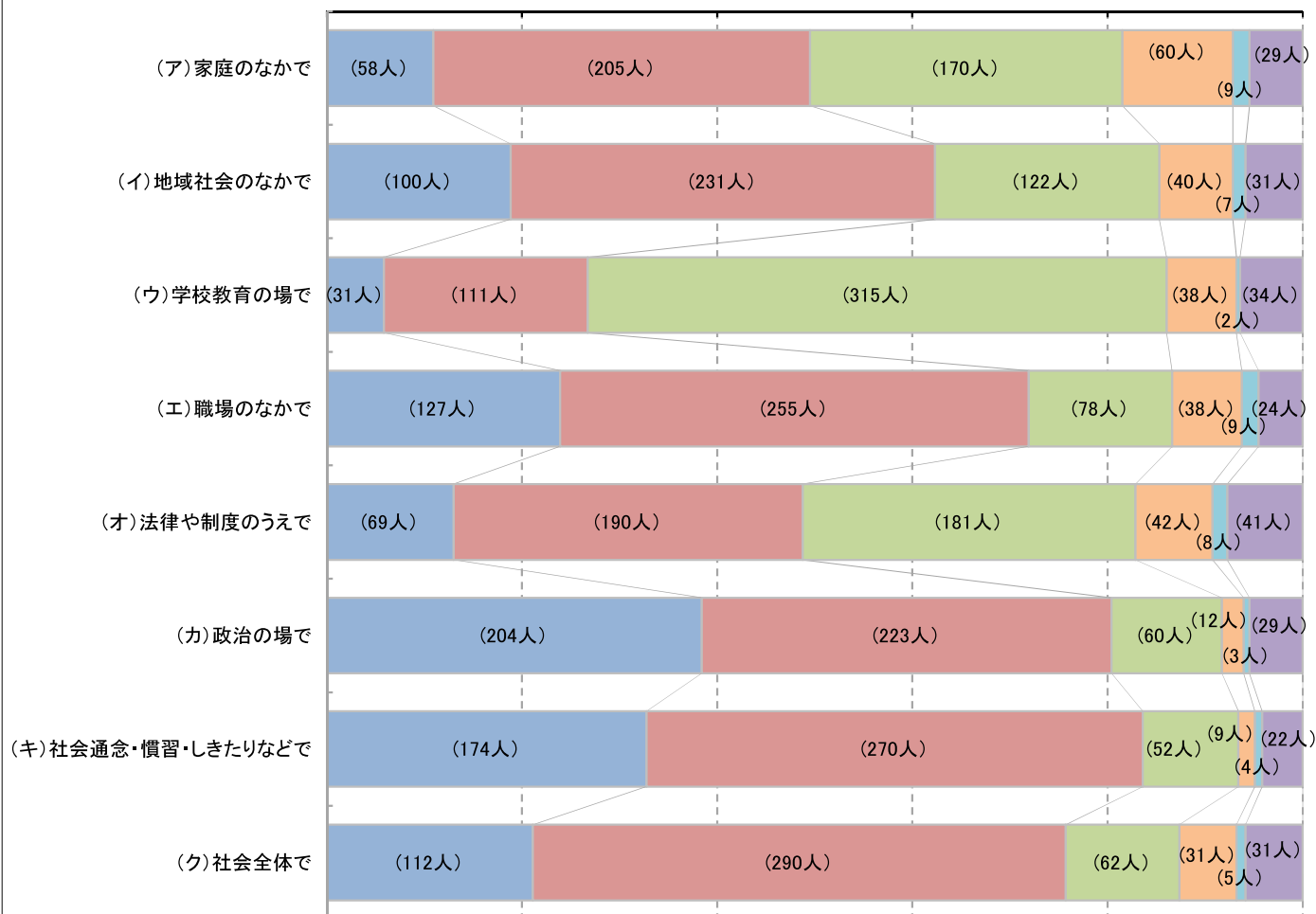
(回答者数=531)



Q3	女性がその個性と能力を十分に発揮し、職業生活において活躍するために妨げになるものは何だと思えますか。 複数回答		
		人	%
1	結婚	48	9.0
2	出産	233	43.9
3	介護	143	26.9
4	仕事と育児の両立への負担	357	67.2
5	仕事と介護の両立への負担	199	37.5
6	育児・介護をしながら仕事をする事への職場の理解不足	285	53.7
7	育児・介護をしながら仕事をする事への家族の理解不足	168	31.6
8	保育施設等の不足	207	39.0
9	キャリア意識の低さ	71	13.4
10	その他【 】	22	4.1
11	特になし	8	1.5
	全体	531	100.0

[Q4]あなたは、次の(ア)～(ク)について、一般的に見て男女の地位は平等になっていますか。それぞれ1～6の中からあてはまる番号を一つだけ選んでください。

- 男性の方が非常に優遇されている ■ どちらかといえば男性の方が優遇されている ■ 平等
- どちらかといえば女性の方が優遇されている ■ 女性の方が非常に優遇されている ■ わからない

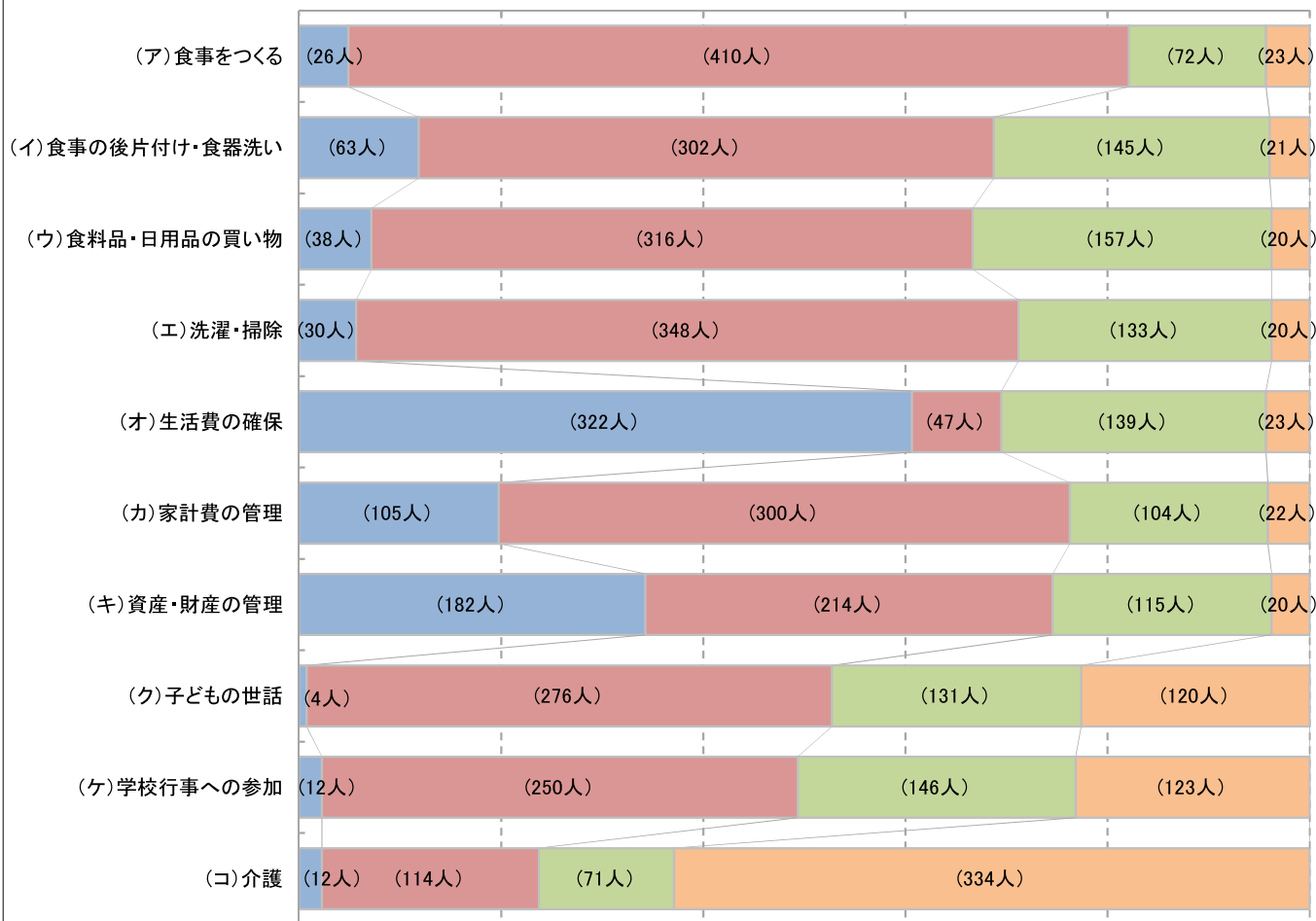


Q4	あなた、次の(ア)～(ク)について、一般的に見て男女の地位は平等になっていますか。それぞれ1～6の中からあてはまる番号を一つだけ選んでください。	全体	1	2	3	4	5	6
			男性の方が非常に優遇されている	どちらかといえば男性の方が優遇されている	平等	どちらかといえば女性の方が優遇されている	女性の方が非常に優遇されている	わからない
単一回答								
1	(ア)家庭のなかで	(人) 531 (%) 100	58 10.9	205 38.6	170 32.0	60 11.3	9 1.7	29 5.5
2	(イ)地域社会のなかで	(人) 531 (%) 100	100 18.8	231 43.5	122 23.0	40 7.5	7 1.3	31 5.8
3	(ウ)学校教育の場で	(人) 531 (%) 100	31 5.8	111 20.9	315 59.3	38 7.2	2 0.4	34 6.4
4	(エ)職場のなかで	(人) 531 (%) 100	127 23.9	255 48.0	78 14.7	38 7.2	9 1.7	24 4.5
5	(オ)法律や制度のうえで	(人) 531 (%) 100	69 13.0	190 35.8	181 34.1	42 7.9	8 1.5	41 7.7
6	(カ)政治の場で	(人) 531 (%) 100	204 38.4	223 42.0	60 11.3	12 2.3	3 0.6	29 5.5
7	(キ)社会通念・慣習・しきたりなどで	(人) 531 (%) 100	174 32.8	270 50.8	52 9.8	9 1.7	4 0.8	22 4.1
8	(ク)社会全体で	(人) 531 (%) 100	112 21.1	290 54.6	62 11.7	31 5.8	5 0.9	31 5.8

[Q5]次の(ア)～(コ)について、あなたの家庭ではどのように家事等を分担していますか。それぞれあてはまる番号を一つだけ選んでください。

※(ア)～(キ)については、1～3の番号のうちから選んでください。

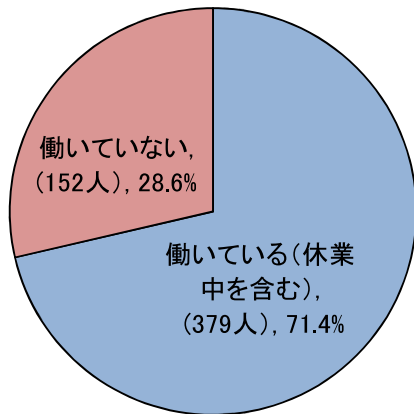
■主に男性がおこなっている ■主に女性がおこなっている ■男女共におこなっている ■子ども・介護が必要な家族はいない



Q5	次の(ア)～(コ)について、あなたの家庭ではどのように家事等を分担していますか。それぞれあてはまる番号を一つだけ選んでください。 ※(ア)～(キ)については、1～3の番号のうちから選んでください。 単一回答	全体	1	2	3	4
			主に男性がおこなっている	主に女性がおこなっている	男女共におこなっている	子ども・介護が必要な家族はいない
1	(ア) 食事をつくる	(人) 531 (%) 100	26 4.9	410 77.2	72 13.6	23 4.3
2	(イ) 食事の後片付け・食器洗い	(人) 531 (%) 100	63 11.9	302 56.9	145 27.3	21 4.0
3	(ウ) 食料品・日用品の買い物	(人) 531 (%) 100	38 7.2	316 59.5	157 29.6	20 3.8
4	(エ) 洗濯・掃除	(人) 531 (%) 100	30 5.6	348 65.5	133 25.0	20 3.8
5	(オ) 生活費の確保	(人) 531 (%) 100	322 60.6	47 8.9	139 26.2	23 4.3
6	(カ) 家計費の管理	(人) 531 (%) 100	105 19.8	300 56.5	104 19.6	22 4.1
7	(キ) 資産・財産の管理	(人) 531 (%) 100	182 34.3	214 40.3	115 21.7	20 3.8
8	(ク) 子どもの世話	(人) 531 (%) 100	4 0.8	276 52.0	131 24.7	120 22.6
9	(ケ) 学校行事への参加	(人) 531 (%) 100	12 2.3	250 47.1	146 27.5	123 23.2
10	(コ) 介護	(人) 531 (%) 100	12 2.3	114 21.5	71 13.4	334 62.9

[Q6]あなたの現在の就業状況についてお伺いします。

(回答者数=531)

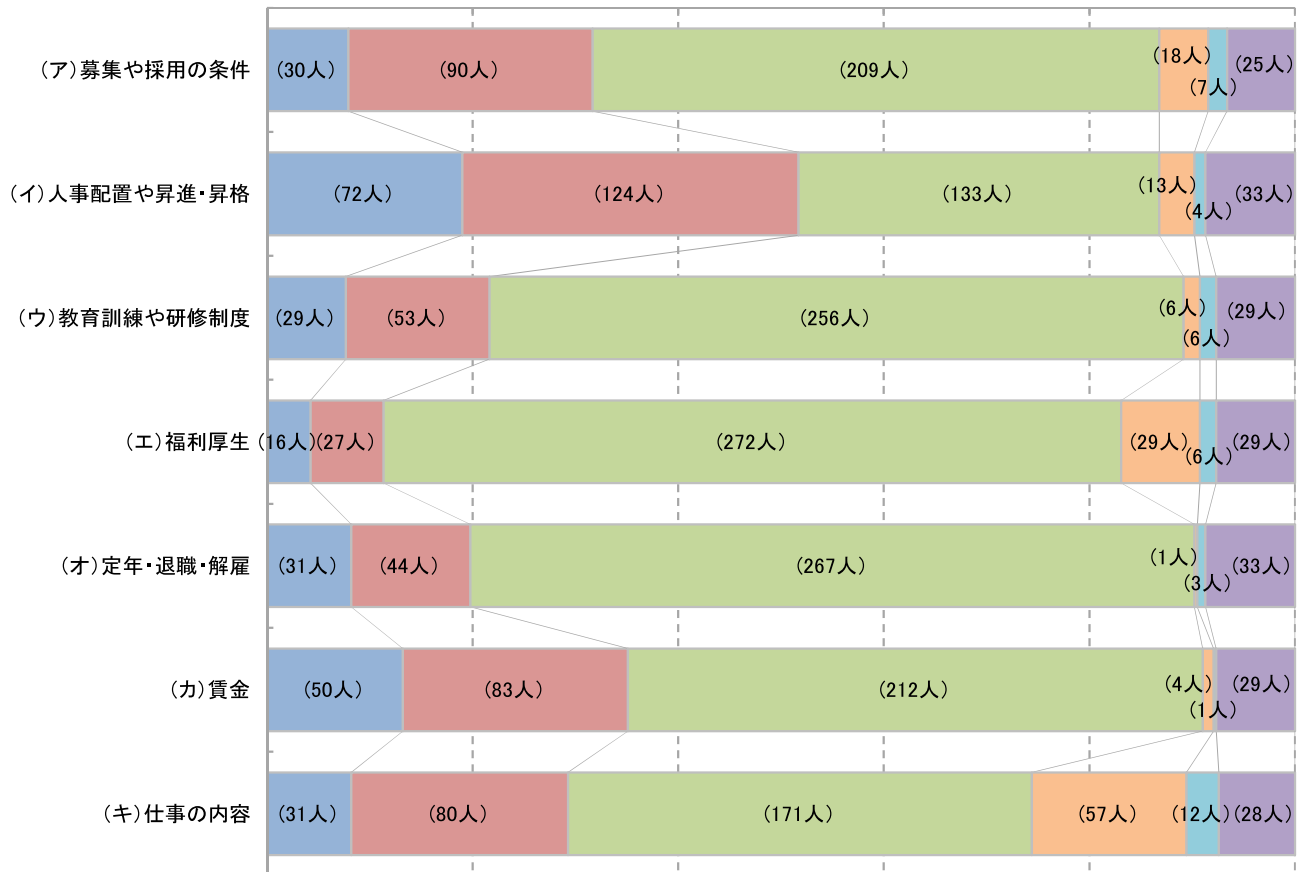


Q6	あなたの現在の就業状況についてお伺いします。	人	%
単一回答			
1	働いている(休業中を含む)	379	71.4
2	働いていない	152	28.6
	全体	531	100.0

Q6で「1. 働いている」を選択した方にお伺いします。

[Q7]あなたの現在の職場では、次の(ア)～(キ)について男女平等になっていると思いますか。あてはまる番号を一つだけ選んでください。

- 男性の方が非常に優遇されている
- どちらかといえば男性の方が優遇されている
- 平等
- どちらかといえば女性の方が優遇されている
- 女性の方が非常に優遇されている
- わからない



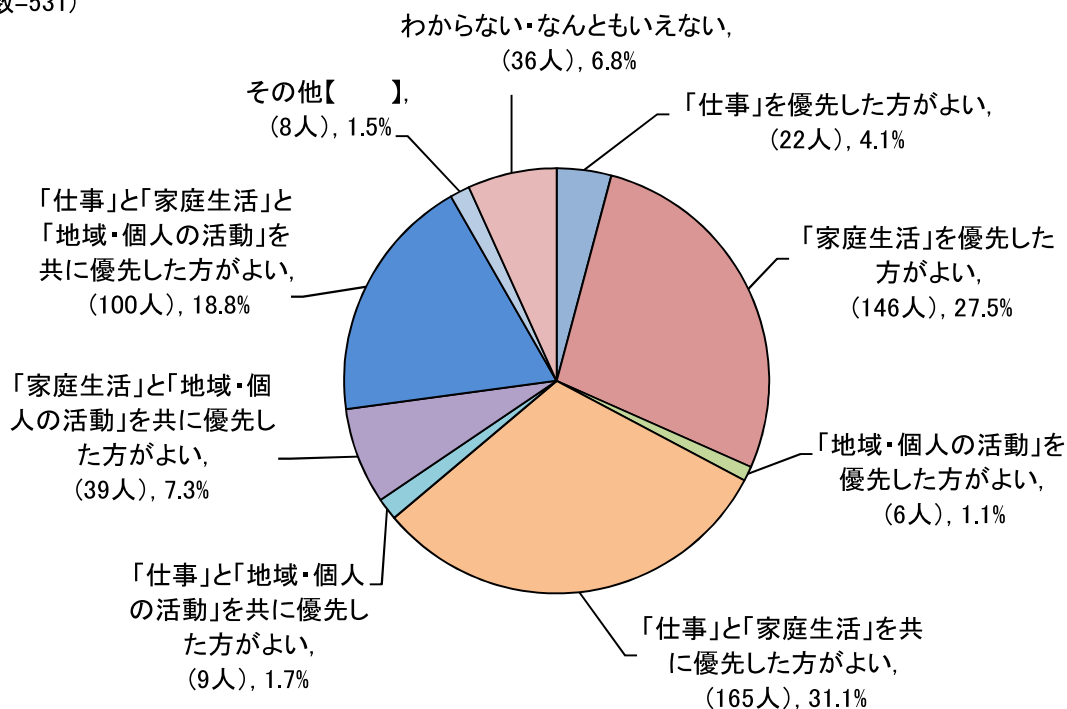
Q7 Q6で「1. 働いている」を選択した方にお伺いします。 あなたの現在の職場では、次の(ア)～(キ)について 男女平等になっていると思いますか。あてはまる番号 を一つだけ選んでください。 単一回答	全体	1	2	3	4	5	6
		男性の方が非常に優遇されている	どちらかといえば男性の方が優遇されている	平等	どちらかといえば女性の方が優遇されている	女性の方が非常に優遇されている	わからない
1 (ア) 募集や採用の条件	(人) 379 (%) 100	30 7.9	90 23.7	209 55.1	18 4.7	7 1.8	25 6.6
2 (イ) 人事配置や昇進・昇格	(人) 379 (%) 100	72 19.0	124 32.7	133 35.1	13 3.4	4 1.1	33 8.7
3 (ウ) 教育訓練や研修制度	(人) 379 (%) 100	29 7.7	53 14.0	256 67.5	6 1.6	6 1.6	29 7.7
4 (エ) 福利厚生	(人) 379 (%) 100	16 4.2	27 7.1	272 71.8	29 7.7	6 1.6	29 7.7
5 (オ) 定年・退職・解雇	(人) 379 (%) 100	31 8.2	44 11.6	267 70.4	1 0.3	3 0.8	33 8.7
6 (カ) 賃金	(人) 379 (%) 100	50 13.2	83 21.9	212 55.9	4 1.1	1 0.3	29 7.7
7 (キ) 仕事の内容	(人) 379 (%) 100	31 8.2	80 21.1	171 45.1	57 15.0	12 3.2	28 7.4

生活の中での「仕事」、「家庭生活」、「地域・個人の活動(※)」の優先度についてお伺いします。

※「地域・個人の活動」とは、地域活動・学習(学業)・趣味・付き合いなどのことです。

[Q8]あなたの「考え方」に最も近いものを一つだけお選びください。

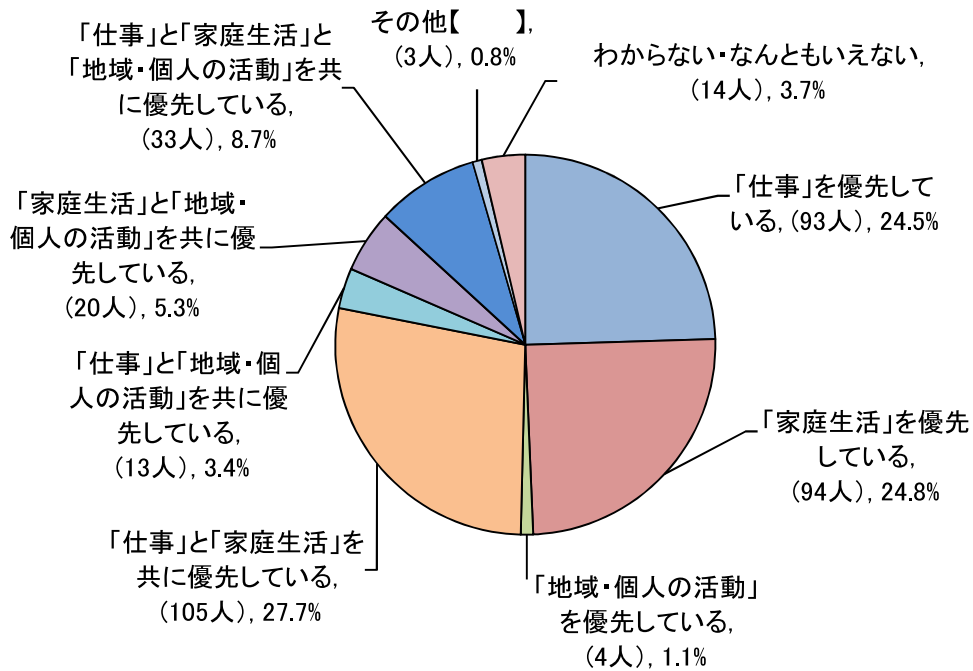
(回答者数=531)



Q8	あなたの「考え方」に最も近いものを一つだけお選びください。 単一回答		
		人	%
1	「仕事」を優先した方がよい	22	4.1
2	「家庭生活」を優先した方がよい	146	27.5
3	「地域・個人の活動」を優先した方がよい	6	1.1
4	「仕事」と「家庭生活」を共に優先した方がよい	165	31.1
5	「仕事」と「地域・個人の活動」を共に優先した方がよい	9	1.7
6	「家庭生活」と「地域・個人の活動」を共に優先した方がよい	39	7.3
7	「仕事」と「家庭生活」と「地域・個人の活動」を共に優先した方がよい	100	18.8
8	その他【 】	8	1.5
9	わからない・なんともいえない	36	6.8
全体		531	100.0

Q6で「1. 働いている」を選択した方にお伺いします。
 [Q9]あなたの「現実・現状」に最も近いものを一つだけお選びください。

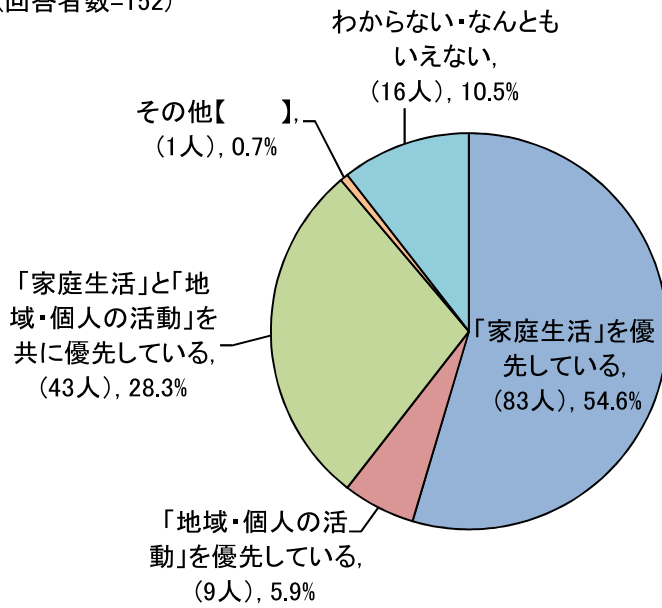
(回答者数=379)



Q9	Q6で「1. 働いている」を選択した方にお伺いします。 あなたの「現実・現状」に最も近いものを一つだけお選びください。	単一回答	
		人	%
1	「仕事」を優先している	93	24.5
2	「家庭生活」を優先している	94	24.8
3	「地域・個人の活動」を優先している	4	1.1
4	「仕事」と「家庭生活」を共に優先している	105	27.7
5	「仕事」と「地域・個人の活動」を共に優先している	13	3.4
6	「家庭生活」と「地域・個人の活動」を共に優先している	20	5.3
7	「仕事」と「家庭生活」と「地域・個人の活動」を共に優先している	33	8.7
8	その他【 】	3	0.8
9	わからない・なんともいえない	14	3.7
全体		379	100.0

Q6で「2. 働いていない」を選択した方にお伺いします。
 [Q10]あなたの「現実・現状」に最も近いものを一つだけお選びください。

(回答者数=152)

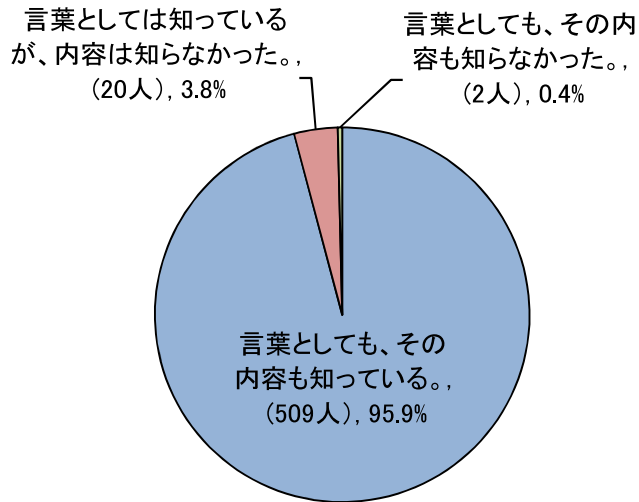


Q10	Q6で「2. 働いていない」を選択した方にお伺いします。 あなたの「現実・現状」に最も近いものを一つだけお選びください。		
		人	%
	単一回答		
1	「家庭生活」を優先している	83	54.6
2	「地域・個人の活動」を優先している	9	5.9
3	「家庭生活」と「地域・個人の活動」を共に優先している	43	28.3
4	その他【 】	1	0.7
5	わからない・なんともいえない	16	10.5
	全体	152	100.0

配偶者間やパートナー間の暴力（DV（※）＝ドメスティック・バイオレンス）についてお伺いします。
 ※DVとは、配偶者間・パートナー間の暴力をいい、身体的暴力に限らず、精神的、経済的、性的等あらゆる形の暴力が含まれます。

[Q11]DVについて知っていますか。

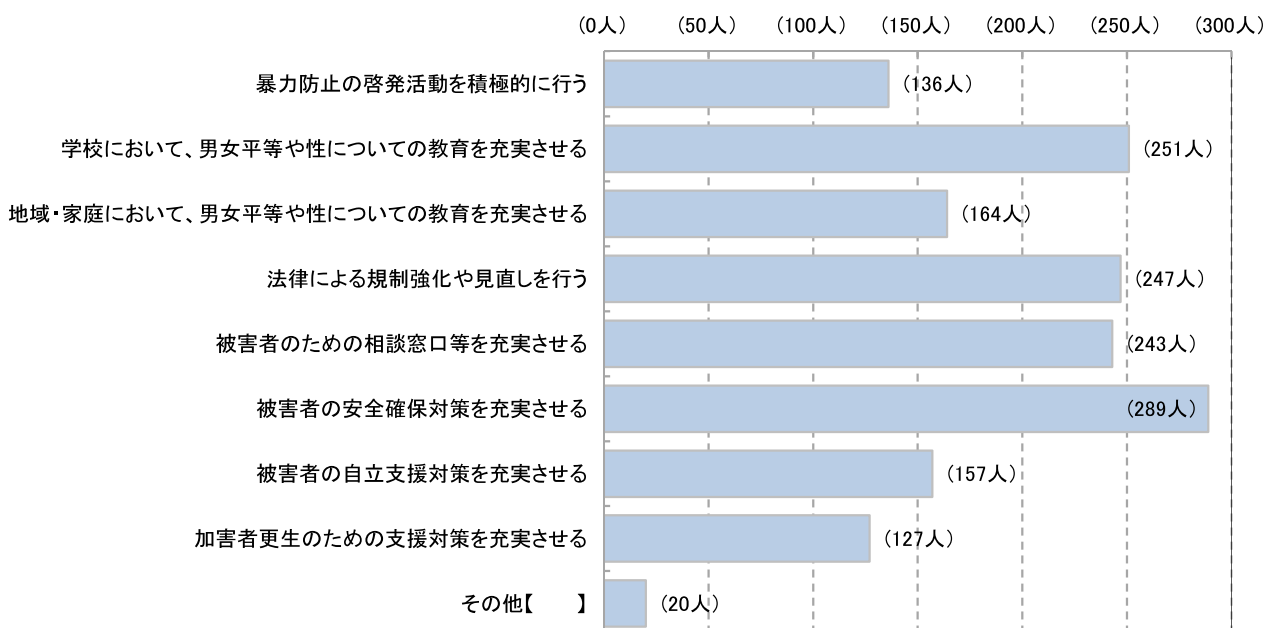
(回答者数=531)



Q11	DVについて知っていますか。 単一回答	人	%
1	言葉としても、その内容も知っている。	509	95.9
2	言葉としては知っているが、内容は知らなかった。	20	3.8
3	言葉としても、その内容も知らなかった。	2	0.4
	全体	531	100.0

[Q12]DVの防止や対策のためにどのようなことが必要だと思いますか。

(回答者数=531)



Q12	DVの防止や対策のためにどのようなことが必要だと思いますか。 複数回答	人	%
		1 暴力防止の啓発活動を積極的に行う	136
2 学校において、男女平等や性についての教育を充実させる	251	47.3	
3 地域・家庭において、男女平等や性についての教育を充実させる	164	30.9	
4 法律による規制強化や見直しを行う	247	46.5	
5 被害者のための相談窓口等を充実させる	243	45.8	
6 被害者の安全確保対策を充実させる	289	54.4	
7 被害者の自立支援対策を充実させる	157	29.6	
8 加害者更生のための支援対策を充実させる	127	23.9	
9 その他【 】	20	3.8	
全体		531	100.0

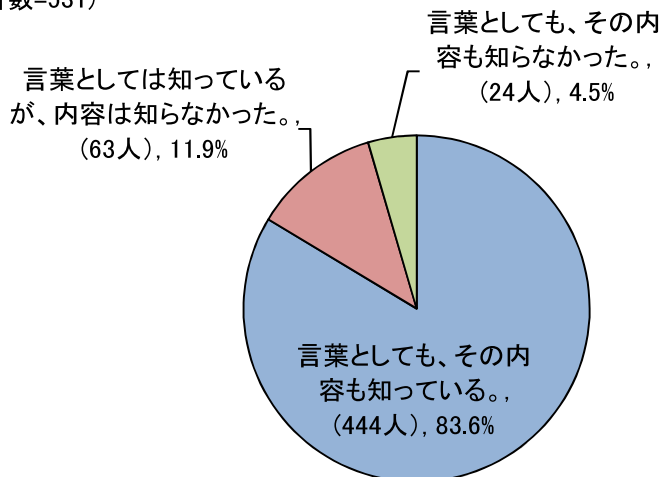
「セクシュアルマイノリティ (※)」または「LGBT (※)」についてお伺いします。

※セクシュアルマイノリティとは、性的少数者、性的少数派のことです。

※LGBTとは、レズビアン (女性の同性愛者)、ゲイ (男性の同性愛者)、バイセクシュアル (両性愛者)、トランスジェンダー (体と心の性に違和感がある人) の人々の総称で、各語の頭文字を取った造語です。

[Q13]「セクシュアルマイノリティ」または「LGBT」という言葉を知っていますか。

(回答者数=531)



Q13 「セクシュアルマイノリティ」または「LGBT」という言葉を知っていますか。

単一回答

人 %

1 言葉としても、その内容も知っている。

444 83.6

2 言葉としては知っているが、内容は知らなかった。

63 11.9

3 言葉としても、その内容も知らなかった。

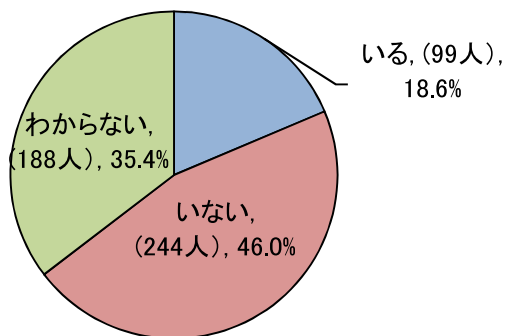
24 4.5

全体

531 100.0

[Q14]あなたの周りに「セクシュアルマイノリティ」または「LGBT」の方はいますか？
(当事者の方はご自身以外でご存じの方がいるかどうかをお答えください。)

(回答者数=531)



Q14 あなたの周りに「セクシュアルマイノリティ」または「LGBT」の方はいますか？

(当事者の方はご自身以外でご存じの方がいるかどうかをお答えください。)

単一回答

人 %

1 いる

99 18.6

2 いない

244 46.0

3 わからない

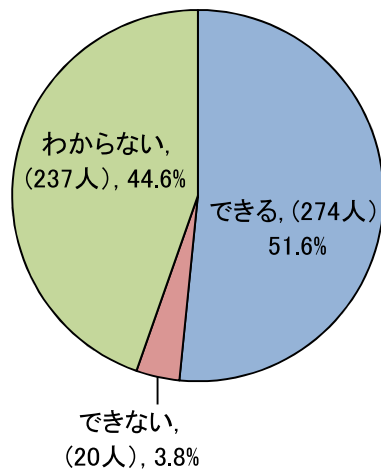
188 35.4

全体

531 100.0

[Q15]あなたの身近な方(家族、友人など)が「セクシュアルマイノリティ」または「LGBT」だった場合、これまでと変わりなく接することができますか。
(ご自身が当事者である方もお答えください。)

(回答者数=531)



Q15	あなたの身近な方(家族、友人など)が「セクシュアルマイノリティ」または「LGBT」だった場合、これまでと変わりなく接することができますか。(ご自身が当事者である方もお答えください。)		
		人	%
	単一回答		
1	できる	274	51.6
2	できない	20	3.8
3	わからない	237	44.6
	全体	531	100.0