

成田市統計書

平成29年版

成田市



出生 1日に3.1人
(平成28年度)

市民の



結婚 1日に3.7件
(平成28年度)



死亡 1日に2.9人
(平成28年度)



離婚 1日に1.1件
(平成28年度)



転入 1日に27.3人
(平成28年度)



上水道給水量(家庭用)
1世帯1日に0.6 m^3
(平成28年度)



都市ガス使用量(家庭用)
1世帯1日に0.9 m^3
(平成28年度)



電話機数 1世帯に0.4台
(平成29年3月31日現在)



市民相談 1日に4.6件
(平成28年度)



市の予算
1人あたり459,183円
(平成29年度)




航空機発着回数 1日に673回
(平成28年度)




成田空港旅客数
1日に108,550人
(平成28年度)



平均年齢 42.6才
(平成29年3月31日現在)



JR東日本成田駅乗車人員
1日に15,562人
(平成28年度)



京成成田駅乗降人員
1日に乗車17,838人
降車18,096人
(平成28年度)



空港駅乗車人員
1日に乗車36,444人
(平成28年度)

くらし



救急出動 1日に18.8件
(平成28年)



医師 市民425.5人に1人
(平成28年12月31日現在)



転出 1日に25.9人
(平成28年度)



世帯人口 1世帯2.2人
(平成29年3月31日現在)



市職員 市民129.2人に1人
(平成29年4月1日現在)



火災発生 6.2日に1件
(平成28年)



消防職員 市民536.1人に1人
(平成29年4月1日現在)



人口密度
1Km²あたり616.8人
(平成29年3月31日現在)



都市公園 1人あたり9.63m²
(平成29年4月1日現在)



市立保育園保育士
園児3.6人に1人
(平成29年5月1日現在)



ゴミ収集量 1世帯1日に2.3kg
(平成28年度)



市立図書館の貸出冊数
1人あたり9.0冊
(平成28年度)



教員 小学生14.8人に1人
中学生12.9人に1人
(平成28年5月1日現在)



乗用自動車(軽自動車・乗用を含む)
1世帯に1.3台
(平成29年3月31日現在)



交通事故 1日に1.4件
(平成28年)



歯科医師
市民1,422.9人に1人
(平成28年12月31日現在)



市章

平成18年4月29日制定

市章の意味

成田市の頭文字「N」を人の姿に重ね合わせたイメージをデザインし、四肢の伸びは躍動感と疾走感、中央の赤は成田市民の熱い情熱、「NARITA」は日本と世界との交流拠点としての国際空港都市を表し、成田市の明るい未来への飛躍とさらなる繁栄への願いが込められています。

成田市民憲章

昭和46年11月3日制定

信仰のまち、世界に通ずるまち成田はわたくしたちのふるさとです。

ゆたかな自然と文化にめぐまれてきたわたくしたち成田市民は、大きな希望と誇りをもって世界に伸びようとしています。

わたくしたちは、成田のかがやかしい発展とおたがいのしあわせをねがい、この市民憲章をさだめます。

1. 親切な心で 平和な成田をつくりましょう。
1. よろこんで働き 豊かな成田をつくりましょう。
1. きまりをまもり 住みよい成田をつくりましょう。
1. 自然と文化を大切にし 美しい成田をつくりましょう。
1. 若い力をそだて 明るい成田をつくりましょう。

シンボルマーク



市制40周年を記念してシンボルマークを制定しました。
歴史的な門前町の門の字と成田の頭文字nを背景にして、
ふるさと からだ こころ
本市の基本理念“自然，健康，愛情”あふれる未来の姿と
成田空港へさまざまな国から飛来するイメージを三つの翼
で表し，門前町の“静”と空港都市の“動”を象徴化した
ものです。

(平成6年4月1日制定)

市制40周年を記念して，誰もが親しみやすく栽培しやすい
成田市のシンボルとなる花に“あじさい”が選定されま
した。

(平成6年4月1日指定)

市の花



あじさい

市の木



梅

千葉国体の記念事業の一環として成田市の木に“梅”が
選定されました。

また，昭和48年より結婚を記念して市民課窓口で苗木を
プレゼントしています。

(昭和46年4月指定)

名前は成田名物のうなぎと成田，体はうなぎと成田空港
を舞う飛行機のコラボレーション。うなり星からの旅の途
中で着陸した成田空港と成田が気に入り，そのまま住み着
いてしまいました。

現在は，成田市の特別観光大使として，イベントや
インターネットを通じて、成田市のPRに努めています。

(平成22年3月29日任命)

成田市観光キャラクター



○ 世界連邦平和都市宣言

〔昭和33年10月31日
宣 言〕

成田市は、宗教観光都市として、世界連邦建設の趣旨に賛同し、自ら永遠の平和都市となることを決意し、全世界の恒久平和確立と人類の福祉増進に努力せんとするものである。右宣言する。

○ 公明選挙都市宣言

〔昭和39年12月21日
宣 言〕

選挙は民主政治の基盤であり、明るく豊かな市民生活は正しい選挙によって実現されるものと信じます。しかし、選挙の実態は依然としてその理想とするところに程遠く、なお反省すべき点を残していることは、たいへん遺憾であります。

霊場成田市の健全発展のためにも選挙から違反を追放し、公明選挙を確立することは現下の急務であります。よって、成田市民のすべての希望と熱意を結集して公明選挙の実現を期するため、ここに成田市を「公明選挙都市」とすることを宣言いたします。

○ 交通安全都市宣言

〔昭和41年9月22日
宣 言〕

最近、産業経済の急速なる進展成長と国民所得の向上によって、各種車両の急激なる増加は道路交通の輻輳を過密にし、都市における交通事故は年々激増の傾向にあることは一大社会問題として取上げられ誠に憂慮にたえないところである。

本市は北総地区交通の中心地として団地造成・観光開発の推進、利根川架橋、印旛沼架橋、国道県道の舗装整備等により車両増加は益々混雑と事故の頻発を加えることは明白である。かかる交通禍の脅威を全市民一丸となって交通道德の高揚、安全交通の自覚により交通事故の絶滅を祈念し、もって安全都市の理想を達成すべくここに成田市を「交通安全都市」とすることを宣言する。

○ 非核平和都市宣言

〔平成7年2月21日
宣 言〕

世界の恒久平和は、全世界の人々の共通の願いである。

我が国は世界で唯一の核被爆国として、広島・長崎に原爆が投下されて本年で50年目を迎える。

我々は、被爆者の苦しみを全世界の人々に訴え、再びこの地球上にあの惨禍を繰り返すことのないよう強く望むものである。

このため、平和を希求する我々成田市民は、我が国の国是である非核三原則が完全実施されることを願い、全世界の人々と共に、核兵器の廃絶、恒久平和確立のためここに「非核平和都市」を宣言する。

○ スポーツ健康都市宣言

〔平成16年11月7日
宣 言〕

わたくしたちは、スポーツを愛し、スポーツを通して健康な心と体を育み、明るく豊かな成田市を築くため、ここにスポーツ健康都市を宣言します。

- 1 スポーツに親しみ、健康な心と体をつくりましょう。
- 1 スポーツを楽しみ、友情とふれあいの輪をひろげましょう。
- 1 スポーツを愛し、明るく豊かなまちを築きましょう。
- 1 スポーツを通し、世界の人々と手をつなぎましょう。

成田市民歌

作詩 今田享三
作曲 寺内 昭

生氣をもって ♩ = 104

ひは の ほるくも は とぶほく そう のあ さ ねれわたり だい ちはみど

り -あふ- れるきほ- う- ひろ げ よう あたらしいちづ ひろ げ よう おお

い なるこ ころ お お わがし -わがふ るさと なり た - た

- | | | |
|---|--|--|
| 1 陽はのぼる 雲はとぶ 北総の朝 晴れわたり 大地はみどり あふれる希望 ひろげよう 新しい地図 ひろげよう 大いなるころ おお わが市 わがふるさと成田 | 2 水は満つ 印旛沼 歴史を映し 育くみて 家並つづき 広野はゆたか たたえよう 栄ある文化 たたえよう 輝く山河 おお わが市 わがふるさと成田 | 3 風は呼ぶ 空高く 世界を結ぶ 新空港 たかなる胸よ のびゆく郷土 はばたこう 若い力よ はばたこう 平和な空へ おお わが市 わがふるさと成田 |
|---|--|--|

うなりくん なう!

作詞: 森由里子 / 作曲編曲: 奥慶一

うな うな うな うなりくん
うな うな うな うなりくん なう!

ボクはホノボノ おひとよし
故郷は宇宙の うなり星
飛行機に乗って お引越し

そして成田に来て lucky
very very very very ツイてるよ

美味しいものがあるラッキー
楽しいお祭りあるラッキー
だけどいちばんラッキーなのは
キミとこの街で出会うなり!
出会うなり!! 笑うなり!!!

うな うな うな うなりくん
うな うな うな うなりくん なう!

食いしん坊で ハイテンション
まん丸ボディに マイパッション
白い翼で プロモーション

だって成田をアイシテル
suki suki suki suki ダイスキサ

ゆるキャラ仲間もいてハッピー
観光大使になりハッピー
賑やか大好きハッピーだから
今日も踊って 歌うなり!
歌うなり!! 集うなり!!!

うな うな うな うなりくん
うな うな うな うなりくん なう!

なんだか都心も すぐ近い
おまけに飛べちゃう すぐ世界
出合いがいっぱい 超ユカイ
そうさ成田はスケールでっかい
many many many many 夢がある

成田空港ありサイコー
歴史もあるからまたサイコー
見どころ満載 来てみなさい♪
きっと願いが 叶うなり!
叶うなり!! 祝うなり!!!

うな うな うな うなりくん
うな うな うな うなりくん なう!

うな うな うな うなりくん
うな うな うな うなりくん
うな うな うな うなりくん
うな うな うな うなりくん なう!

ま え が き

成田市統計書の平成29年版を刊行いたします。

本書は、成田市のあらゆる分野にわたる統計資料を総合的に収録することにより、市勢の現状と推移を明らかにしようとするものであります。

本書が、各種計画立案や学術研究など、広く皆様にご活用いただければ幸いです。

編集に当たっては、資料の選定、内容の改善等に努めておりますが、今後も各位のご指導を仰ぎ、さらに内容の充実を図りたいと考えております。

本書の刊行に当たり、貴重な資料を提供していただいた関係各位のご厚意に対し深く感謝いたしますとともに、今後ともなお一層のご指導ご協力を賜りますようお願いいたします。

平成29年12月

成田市総務部行政管理課

利 用 に あ た っ て

- 1 本書は、成田市全般にわたる基本的な統計を収録したものであり、資料の出典等を各統計表ごとに記載した。
- 2 統計表中、特に注記しない限り、年とあるのは1月から12月までの暦年、年度とあるのは4月から翌年3月までの会計年度であって、年月日を掲げてあるものは現在日を示す。
- 3 統計数字の単位は、注記のとおりで、一見して明らかなものは省略した。
- 4 構成比等の比率は、表章単位未満を四捨五入したため総数と内訳の合計が必ずしも一致しない場合がある。
- 5 各統計表においては、必要に応じて欄外に注記してある。
- 6 資料の数値、種類及び様式は、原則として本書前年版を踏襲したが、今回あらたに収録したもの、変更したものもある。
- 7 表中の大字の編成順序は、成田市住所コードによる。
- 8 統計表の符号の用法は、次のとおりである。

「0」…………… 掲載単位に満たないもの

「—」…………… 該当数字のないもの

「…」…………… 不詳または資料のないもの

「X」…………… 該当数字の公表をさし控えたもの

「△」…………… 減少したもの

目 次

| 統計グラフ | | 頁 | | 頁 | |
|----------------|----------------------------|-----|---------------|-----------------------------------|----|
| 1 | 気温と降水量 | 2 | 9 | 地価公示価格一覧 | 9 |
| 2 | 土地の地目別面積 | 2 | 10 | 基準地価格一覧 | 10 |
| 3 | 人口動態 | 16 | 11 | 気象 | 11 |
| 4 | 人口と世帯 | 16 | 12 | 台風等の被害 | 13 |
| 5 | 国勢調査年齢別人口 | 16 | 2 人口 | | |
| 6 | 国勢調査地区別人口 | 17 | 1 | 住民基本台帳人口 | 20 |
| 7 | 県内市町村別国勢調査人口増減 | 18 | 2 | 人口動態 | 21 |
| 8 | 年齢3区分別人口と割合の推移 | 19 | 3 | 大字別人口・世帯数 | 22 |
| 9 | 事業所数と従業者数 | 38 | 4 | 国勢調査人口・世帯数 | 26 |
| 10 | 地区別事業所数 | 38 | 5 | 年齢（5歳階級,3区分）別人口 | 28 |
| 11 | 専兼業別農家数と農家人口 | 52 | 6 | 昼間人口 | 29 |
| 12 | 地区別専兼業別農家数（販売農家） | 52 | 7 | 人口集中地区人口 | 30 |
| 13 | 成田市公設地方卸売市場 青果物年度別取扱高推移 | 60 | 8 | 県内各市の人口 | 31 |
| 14 | 成田市公設地方卸売市場 水産物年度別取扱高推移 | 61 | 9 | 県内各市の高齢者人口 | 32 |
| 15 | 使用電力量の推移 | 70 | 10 | 国籍別外国人住民人口 ・外国人登録人口 | 33 |
| 16 | 都市ガス消費量の推移 | 70 | 11 | 産業（大分類）別常住地・従業地 就業人口（15歳以上） | 34 |
| 17 | 成田国際空港国際線旅客数 | 76 | 12 | 産業（大分類）別就業人口 （15歳以上） | 35 |
| 18 | 成田国際空港国際線発着回数 | 76 | 13 | 労働力状態男女別人口 （15歳以上） | 36 |
| 19 | ごみ処理の状況 | 92 | 3 事業所 | | |
| 20 | 救急業務の推移 | 110 | 1 | 産業別事業所数及び従業者数 | 39 |
| 21 | 種別火災発生件数の推移 | 110 | 2 | 産業（中分類）別事業所数及び 従業者数（公務を除く） | 40 |
| 22 | 小・中学校数と児童・生徒数 | 118 | 3 | 大字別・産業別事業所数 （公務を除く） | 42 |
| 23 | 小・中学校教員数 | 118 | 4 | 成田国際空港内産業（中分類）別 事業所数（公務を除く） | 50 |
| 24 | 一般会計歳入歳出予算 | 138 | 4 農林漁業 | | |
| 統計表 | | 頁 | 1 | 専兼業別農家数・農業従事者数 及び農家人口 | 53 |
| 1 土地・気象 | | | 2 | 地区別専兼業別農家数・農業 従事者数及び農家人口（販売農家） | 53 |
| 1 | 位置 | 3 | 3 | 経営耕地（種類別）面積 | 54 |
| 2 | 地形と地質 | 4 | 4 | 地区別経営耕地面積（販売農家） | 54 |
| 3 | 沿革 | 5 | 5 | 農地転用状況 | 55 |
| 4 | 主な河川（一級河川） | 6 | | | |
| 5 | 主な池沼 | 6 | | | |
| 6 | 地目別面積 | 7 | | | |
| 7 | 都市計画区域面積及び人口集中 地区等の面積 | 7 | | | |
| 8 | 大字別面積 | 8 | | | |

| | | | | | |
|----------|----------------------------|-----|-----------|----------------------------------|-----|
| 6 | 地区別・地目別農地転用面積 | 55 | 9 | 成田国際空港貨物取扱量 | 80 |
| 7 | 農用機械保有台数 | 56 | | | |
| 8 | 主要農作物種類別作付面積及び 収穫量 | 56 | 8 | 建設 | |
| 9 | 家畜・家きん飼養頭羽数 | 57 | 1 | 道路概況 | 84 |
| 10 | 果樹種類別栽培農家数及び栽培面積 | 57 | 2 | 下水道普及状況 | 84 |
| 11 | 印旛沼漁業経営体数及び漁船数 | 57 | 3 | 国道及び県道の状況 | 85 |
| 12 | 印旛沼漁業種類別のべ経営体数 | 58 | 4 | 建築確認申請件数の状況 | 86 |
| 13 | 養殖方法別経営体数(内水面養殖) | 58 | 5 | 建築物用途別面積 | 86 |
| 14 | 淡水魚養殖生産高(内水面養殖) | 58 | 6 | 建築物構造別面積 | 87 |
| | | | 7 | 市営住宅の状況 | 87 |
| 5 | 製造業・商業 | | 9 | 観光 | |
| 1 | 産業(中分類)別事業所数及び 従業者数 | 62 | 1 | 成田山初詣客 | 90 |
| 2 | 産業(中分類)別製造品 出荷額等 | 63 | 2 | 交通機関別来成者数 | 90 |
| 3 | 産業(中分類)別商店数及び 従業者数 | 64 | 10 | 衛生・公害 | |
| 4 | 産業(中分類)別年間商品販売額 及び商品手持額 | 65 | 1 | 予防接種実施状況 | 93 |
| 5 | 産業(小分類)別商店数等 | 66 | 2 | 健康診査実施状況 | 93 |
| 6 | 成田市公設地方卸売市場取扱高 | 67 | 3 | がん検診実施状況 | 94 |
| 7 | 成田市公設地方卸売市場 主要取扱品目 | 67 | 4 | 結核予防事業・肺がん検診実施状況 | 95 |
| | | | 5 | 母親学級実施状況 | 95 |
| 6 | 市民生活 | | 6 | ことばの相談室の利用状況 | 95 |
| 1 | 電灯・電力の消費量 | 71 | 7 | 成田市急病診療所利用状況 | 96 |
| 2 | 都市ガスの消費量 | 71 | 8 | 感染症患者発生状況 | 96 |
| 3 | 上水道の状況 | 72 | 9 | 医療関係施設数 | 97 |
| 4 | 簡易水道の状況 | 73 | 10 | 狂犬病予防の状況 | 97 |
| 5 | 市内金融機関の状況 | 73 | 11 | ごみ処理の状況 | 98 |
| 6 | 市民相談の状況 | 74 | 12 | し尿処理の状況 | 98 |
| 7 | 各種証明書の発行状況 | 74 | 13 | 八富成田斎場使用状況 | 98 |
| | | | 14 | 大気汚染測定結果 | 99 |
| 7 | 運輸・通信 | | 15 | 公害苦情の受理件数 | 99 |
| 1 | 車種別自動車保有台数 | 77 | 16 | 主要河川水質調査結果 | 100 |
| 2 | 電話施設の状況 | 77 | 11 | 民生・労働 | |
| 3 | 定期バスの運行及び利用状況 | 78 | 1 | 保育園等の状況 | 102 |
| 4 | JR東日本旅客輸送状況 (年間乗車数) | 79 | 2 | 生活保護の状況 | 103 |
| 5 | 京成電鉄旅客輸送状況 (年間乗降車数) | 79 | 3 | 生活保護費の状況 | 103 |
| 6 | 航空機燃料供給状況 | 79 | 4 | 愛光園(救護施設)入園状況 | 103 |
| 7 | 成田国際空港旅客数 | 80 | 5 | はり・きゅう・マッサージ等 施設利用者の助成状況 | 104 |
| 8 | 成田国際空港航空機発着回数 | 80 | 6 | 障害者手帳所持者数 | 104 |
| 10 | 介護保険の認定状況 | 106 | 7 | 赤坂ふれあいセンター及びこども 発達支援センターの利用状況 | 104 |
| | | | 8 | 国民健康保険の加入状況 | 105 |
| | | | 9 | 国民健康保険の給付状況 | 105 |
| | | | 23 | 登録有形文化財 | 134 |

| | | |
|----|-----------------|-----|
| 11 | 介護保険の給付状況 | 106 |
| 12 | 福祉年金の状況 | 106 |
| 13 | 国民年金(拠出年金)の加入状況 | 107 |
| 14 | 国民年金(拠出年金)の給付状況 | 107 |
| 15 | 一般職業紹介の状況 | 108 |

12 消防・公安

| | | |
|----|-----------------------|-----|
| 1 | 消防職員数 | 111 |
| 2 | 常設消防機械の保有状況 | 111 |
| 3 | 消防水利施設数 | 112 |
| 4 | 消防団の状況 | 112 |
| 5 | 災害発生時避難場所数 | 113 |
| 6 | 原因別救急車出動状況 | 113 |
| 7 | 火災発生状況 | 114 |
| 8 | 原因別火災発生件数 | 114 |
| 9 | 犯罪発生状況 | 115 |
| 10 | 交通事故件数 | 116 |
| 11 | 年齢別交通事故死亡者数 | 116 |
| 12 | 原因別交通死亡事故件数及び 死亡者数 | 116 |

13 教育・文化

| | | |
|----|-----------------|-----|
| 1 | 小学校の状況 | 119 |
| 2 | 中学校の状況 | 120 |
| 3 | 児童ホームの状況 | 121 |
| 4 | 幼稚園の状況 | 121 |
| 5 | 高等学校の状況 | 122 |
| 6 | 専修学校の状況 | 122 |
| 7 | 大学の状況 | 122 |
| 8 | 児童の体格(小学6年生) | 123 |
| 9 | 生徒の体格(中学3年生) | 123 |
| 10 | 児童の運動能力及び体力 | 124 |
| 11 | 生徒の運動能力及び体力 | 125 |
| 12 | 公民館の利用状況 | 126 |
| 13 | 成田国際文化会館の利用状況 | 127 |
| 14 | コミュニティセンターの利用状況 | 128 |
| 15 | 文化芸術センターの利用状況 | 129 |
| 16 | 視聴覚ライブラリーの利用状況 | 129 |
| 17 | 成田市立図書館の状況 | 130 |
| 18 | 成田山仏教図書館の蔵書数 | 132 |
| 19 | 成田山仏教図書館の利用状況 | 132 |
| 20 | スポーツ施設の利用状況 | 133 |
| 21 | 文化財指定物件一覧 | 134 |
| 22 | 国指定重要文化財 | 134 |

| | | |
|----|--------|-----|
| 24 | 県指定文化財 | 135 |
| 25 | 市指定文化財 | 136 |

14 財政

| | | |
|---|----------------|-----|
| 1 | 一般会計歳入決算額 | 139 |
| 2 | 市税の内訳 | 140 |
| 3 | 市有財産の状況 | 140 |
| 4 | 一般会計歳出決算額(目的別) | 141 |
| 5 | 一般会計歳出決算額(性質別) | 141 |
| 6 | 特別会計歳入歳出決算額 | 142 |

15 公務員・選挙

| | | |
|---|-----------|-----|
| 1 | 職種別市職員数 | 144 |
| 2 | 選挙人名簿登録者数 | 144 |
| 3 | 選挙の執行状況 | 145 |
| 4 | 歴代市長及び議長 | 147 |
| 5 | 行政組織図 | 148 |

| | |
|---------------|-----|
| 成田市略年表 | 151 |
|---------------|-----|

| | |
|-----------------|-----|
| 市内官公署等一覧 | 163 |
|-----------------|-----|

統計表

1 土地・気象

2 人口

3 事業所

4 農林漁業

5 製造業・商業

6 市民生活

7 運輸・通信

8 建設

9 観光

10 衛生・公害

11 民生・労働

12 消防・公安

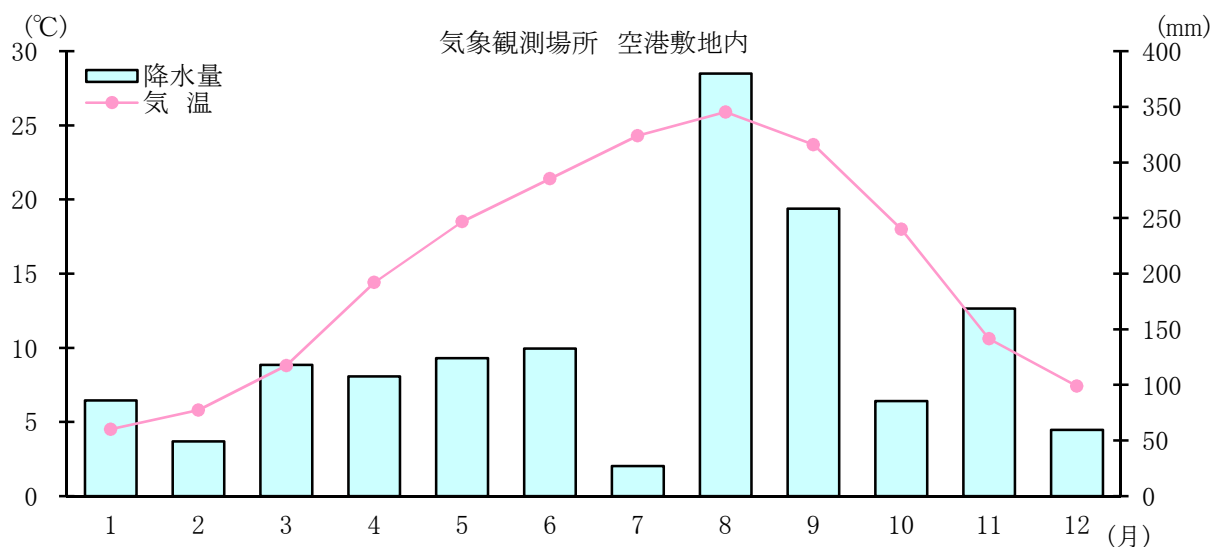
13 教育・文化

14 財政

15 公務員・選挙

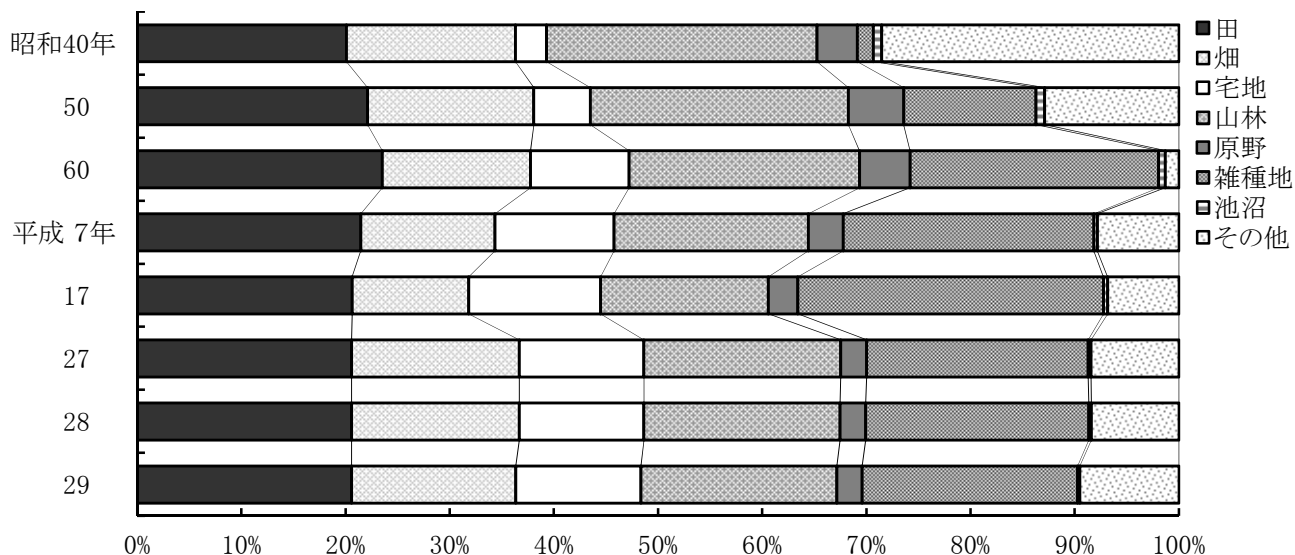
土地・気象

1 気温と降水量（平成28年）



| | 1月 | 2月 | 3月 | 4月 | 5月 | 6月 | 7月 | 8月 | 9月 | 10月 | 11月 | 12月 |
|-----|------|------|-------|-------|-------|-------|------|-------|-------|------|-------|------|
| 気温 | 4.5 | 5.8 | 8.8 | 14.4 | 18.5 | 21.4 | 24.3 | 25.9 | 23.7 | 18.0 | 10.6 | 7.4 |
| 降水量 | 86.0 | 49.0 | 118.0 | 107.5 | 124.0 | 132.5 | 27.0 | 380.0 | 258.5 | 85.5 | 168.5 | 59.5 |

2 土地の地目別面積（各年1月1日現在）



| | 田 | 畑 | 宅地 | 山林 | 原野 | 雑種地 | 池沼 | その他 |
|-------|------|------|------|------|-----|------|-----|------|
| 昭和40年 | 20.1 | 16.2 | 3.0 | 26.0 | 3.9 | 1.5 | 0.8 | 28.5 |
| 50 | 22.1 | 16.0 | 5.4 | 24.8 | 5.3 | 12.7 | 0.8 | 12.9 |
| 60 | 23.5 | 14.2 | 9.5 | 22.1 | 4.9 | 23.9 | 0.6 | 1.3 |
| 平成7年 | 21.5 | 12.9 | 11.4 | 18.6 | 3.4 | 24.1 | 0.3 | 7.8 |
| 17 | 20.6 | 11.2 | 12.7 | 16.1 | 2.8 | 29.4 | 0.4 | 6.8 |
| 27 | 20.6 | 16.1 | 11.9 | 18.9 | 2.5 | 21.3 | 0.3 | 8.4 |
| 28 | 20.6 | 16.1 | 12.0 | 18.8 | 2.5 | 21.4 | 0.2 | 8.4 |
| 29 | 20.6 | 15.8 | 12.0 | 18.8 | 2.4 | 20.7 | 0.2 | 9.5 |

1-1 位 置

(平成29年4月1日)



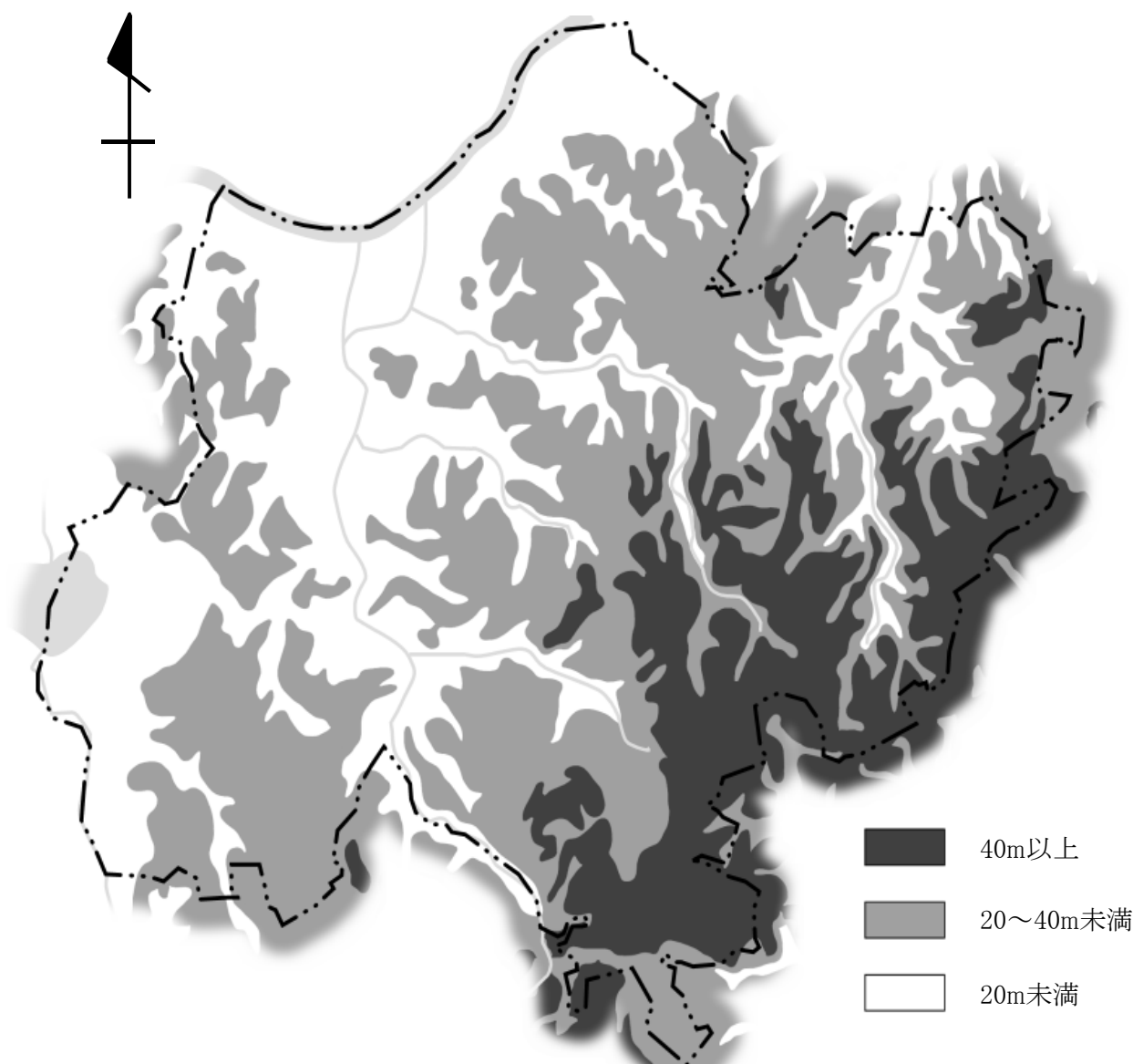
本市は千葉県の北部中央の北総台地に位置し，北は神崎町，利根川を隔てて茨城県，西は栄町，印旛沼を隔てて印西市，南は酒々井町，富里市，芝山町，東は多古町，香取市に接する。面積は213.84 k㎡（県下6位）で県土の約4.1%を占める。

| | | | | |
|------|-----------|------------|----|------------|
| 位 置 | 極東 | 所字北割地先 | 東経 | 140度28分21秒 |
| | 極西 | 北須賀字中外埜地先 | 東経 | 140度14分57秒 |
| | 極南 | 南三里塚字東地先 | 北緯 | 35度43分24秒 |
| | 極北 | 小浮字流作地先 | 北緯 | 35度54分09秒 |
| 面 積 | 213.84 k㎡ | | | |
| 広 ぼう | 東西 | 20.1 k m | 南北 | 19.9 k m |
| 市役所 | 東経 | 140度19分06秒 | 北緯 | 35度46分36秒 |

資料 総務課

1-2 地形と地質

地勢等高線図概況



本市の地形は、南東の大栄地区及び遠山地区から北西の下総地区及び豊住地区と西の公津地区に向かって低くなっており、東部及び南部の台地と北部及び西部の平地に大別される。

最高部は南三里塚地先の標高42mで、最低部は安西地先の標高1mである。また、地質はおおむね赤褐色の関東ローム層で、次いで黄褐色の砂層と小砂利混じりのいわゆる成田層で形成されている。

この成田層は洪積世（約10万年前）に、まだ成田市が古東京湾と呼ばれる鹿島方面に開いた内湾の海底にあった頃、長い時間をかけて土砂が堆積してできたものであり、その後数万年前の関東地方一帯の隆起により陸地化した。

1-3 沿 革

市内猿山から発掘されたナウマン象の頭骨化石は、約15万年前の旧石器時代のものと推定され、学術的に貴重な発見となり、また、三里塚遺跡から発見された先土器時代の楕円形石器は約3万年以前に使われた石器で、成田の黎明期を飾る貴重な遺物として注目されている。

後続する縄文・弥生時代にも厳しい自然を克服した原始・古代の成田人の足跡を貝塚や遺跡の中に見出すことができ、根木名川周辺台地、北印旛沼東岸台地及び大須賀川周辺台地に群在する多くの古墳は、成田が古代印波国や下海上国の中心地であったことを物語っている。

律令体制時代の成田は、埴生郡、印旛郡、香取郡に属し、山方、荒海、真敷などに駅（うまや）が設けられるなど、古代交通の要地でもあった。

平安中期、常総の地を揺るがした平将門の乱を鎮めるため、寛朝大僧正によって成田山新勝寺が開山され、成田は法灯絶ゆることのない霊地となった。鎌倉時代には、この辺りを治めていた大須賀氏に招かれた僧侶真源によって慈恩寺（現在の大慈恩寺）が再興された。また、室町時代に再建された滑河観音にある仁王門は、国の重要文化財となっている。

中世の成田は、下総千葉氏及び系累の支配下に入り、徳川政権下では佐倉藩、高岡藩、田安家、幕府領、旗本領などが入り組んだ中であつた。

明治4年の廃藩置県後、数度にわたる所管の郡の変遷があつたが、昭和になってから印旛郡、香取郡の所管に入り、昭和29年3月31日、町村合併促進法によって成田町、公津村、八生村、中郷村、久住村、豊住村、遠山村の1町6か村が合併して成田市が誕生、さらに平成18年3月27日には下総町、大栄町と合併した。

日本の空の表玄関、成田国際空港は、昭和41年7月4日の設置決定から幾多の紆余曲折を経て、昭和53年5月20日に開港した。現在、乗り入れ航空会社は96社で、日本を含む125都市（海外38ヵ国108都市、国内3地域17都市）に乗り入れをし、航空機の1日平均発着回数は673回で、空港旅客数は開港当時の5倍を超える年間3,962万人となった。市制施行当時45,075人だった人口も今や132,949人（平成29年9月30日現在住民基本台帳人口）となり、かつての田園観光都市成田は、信仰のまちとしての顔と、交通、経済、文化の様々な分野で国際交流の拠点として、国際交流都市の顔をもつまちへと大きく変貌している。

1-4 主な河川(一級河川)

(平成29年4月1日)

| 河川名 | 管理延長 (km) | 流域面積 (km ²) | 上流端 | 下流端 | 堤防敷 (千m ²) |
|--------|--------------|----------------------------|------------------|----------------------|---------------------------|
| 利根川 | 9.4 | … | 群馬県みなかみ町 大水上山 | 銚子市(太平洋流出点) | … |
| 根木名川 | 16.2 | 86.8 | 富里市根木名 | 成田市新川(利根川合 流点) | 1,091 |
| 派川根木名川 | 3.3 | 33.1 | 成田市荒海 | 成田市滑川(利根川合 流点) | 231 |
| 大須賀川 | 2.2 | 63.2 | 成田市前林 | 香取市佐原口(利根川 合流点) | … |
| 尾羽根川 | 3.5 | 27.2 | 成田市川上 | 成田市水掛(派川根木 名川合流点) | 70 |
| 荒海川 | 4.6 | 11.0 | 成田市十余三 | 成田市芦田(根木名川 合流点) | 315 |
| 小橋川 | 4.8 | 10.4 | 成田市郷部 | 成田市新妻(根木名川 合流点) | 226 |
| 取香川 | 4.9 | 25.3 | 成田市取香 | 成田市寺台(根木名川 合流点) | 296 |
| 十日川 | 5.0 | 15.3 | 成田市長沼 | 成田市安西(利根川合 流点) | 162 |
| 派川十日川 | 1.7 | … | 成田市北羽鳥 | 成田市新川(根木名川 合流点) | 51 |
| 竜台川 | 1.9 | 6.3 | 栄町竜角寺 | 成田市竜台(利根川合 流点) | 46 |

資料 国土交通省, 成田土木事務所

1-5 主な池沼

(単位:千m²)

(平成29年4月1日)

| 池沼名 | 所在地 | 面積(概数) |
|------|--------------|--------|
| 北印旛沼 | 成田市, 印西市, 栄町 | 6,260 |
| 坂田ヶ池 | 成田市大竹 | 37 |
| バタ池 | 成田市南平台 | 3 |
| 西池 | 成田市吉倉 | 5 |
| 浅間池 | 成田市松崎 | 12 |

資料 行政管理課

1-6 地目別面積

(単位:km²)

(各年1月1日)

| 年 | 区分 | 総数 | 田 | 畑 | 宅地 | 山林 | 原野 | 雑種地 | 池沼 | その他 |
|----|----|--------|-------|-------|-------|-------|------|-------|------|-------|
| 昭和 | 40 | 130.51 | 26.21 | 21.18 | 3.88 | 33.88 | 5.05 | 2.01 | 1.04 | 37.26 |
| | 50 | 130.50 | 28.85 | 20.82 | 7.07 | 32.35 | 6.92 | 16.58 | 1.09 | 16.82 |
| | 55 | 130.50 | 31.33 | 20.16 | 11.35 | 30.46 | 6.95 | 27.13 | 0.82 | 2.30 |
| | 60 | 130.50 | 30.69 | 18.56 | 12.38 | 28.85 | 6.33 | 31.15 | 0.82 | 1.72 |
| 平成 | 2 | 131.28 | 29.61 | 18.82 | 13.54 | 26.87 | 5.28 | 26.76 | 0.45 | 9.95 |
| | 7 | 131.27 | 28.18 | 16.88 | 15.01 | 24.49 | 4.41 | 31.59 | 0.43 | 10.28 |
| | 12 | 131.27 | 27.59 | 15.17 | 15.52 | 21.77 | 3.86 | 35.49 | 0.44 | 11.43 |
| | 17 | 131.27 | 27.10 | 14.67 | 16.61 | 21.13 | 3.71 | 38.55 | 0.51 | 8.99 |
| | 22 | 213.84 | 43.94 | 34.68 | 25.10 | 41.25 | 5.43 | 44.37 | 0.59 | 18.48 |
| | 26 | 213.84 | 43.98 | 34.51 | 25.50 | 41.19 | 5.42 | 44.50 | 0.59 | 18.15 |
| | 27 | 213.84 | 43.96 | 34.45 | 25.55 | 40.43 | 5.30 | 45.51 | 0.59 | 18.05 |
| | 28 | 213.84 | 43.98 | 34.41 | 25.62 | 40.24 | 5.24 | 45.82 | 0.53 | 18.00 |
| | 29 | 213.84 | 43.95 | 33.74 | 25.73 | 40.16 | 5.21 | 44.26 | 0.46 | 20.33 |

資料 資産税課

1-7 都市計画区域面積及び人口集中地区等の面積

(単位:ha)

| 区分 | | 年 | 平成29年4月1日 | |
|----------|-----------|--------------|-------------------|-----|
| 都市計画区域面積 | 総面積 | | 21,384 | |
| | 市街化区域面積 | | 2,057 | |
| | 市街化調整区域 | | 11,070 | |
| | 非線引都市計画区域 | | 8,257 | |
| | 用途地域 | 第一種低層住居専用地域 | | 920 |
| | | 第一種中高層住居専用地域 | | 296 |
| | | 第二種中高層住居専用地域 | | 12 |
| | | 第一種住居地域 | | 661 |
| | | 第二種住居地域 | | 56 |
| | | 準住居地域 | | 28 |
| | | 近隣商業地域 | | 51 |
| | | 商業地域 | | 73 |
| | | 準工業地域 | | 55 |
| 工業地域 | | 33 | | |
| 工業専用地域 | | 141 | | |
| 人口集中地区面積 | | | 2,262 (平成27年国勢調査) | |
| 農地業域振興積 | 総面積 | | 17,973 | |
| | 農振農用地面積 | | 6,322 | |
| | その他の | | 11,651 | |

資料 都市計画課,農政課,国勢調査

1-8 大字別面積

(単位:ha)

| 大字名 | 面積 | 大字名 | 面積 | 大字名 | 面積 | 大字名 | 面積 |
|--------------|-----------------|--------------|----------------|------------------|----------------|--------------|----------------|
| 合計 | 21,384.0 | 中郷地区計 | 1,277.9 | △吉倉 | 222.5 | 冬父 | 29.0 |
| 成田地区計 | 623.5 | 野毛平 | 146.2 | △東和 | 114.7 | 中里 | 94.1 |
| ○成田 | 26.2 | 東金山 | 50.7 | 川栗 | 127.8 | 七沢 | 90.8 |
| ○田町 | 7.2 | 関戸 | 45.1 | 畑ヶ田 | 172.5 | 高岡 | 121.4 |
| ○東町 | 26.2 | 和田 | 52.3 | △大清水 | 79.5 | 大和田 | 141.3 |
| ○本町 | 5.2 | 下金山 | 82.5 | △三里塚 | 349.3 | 和高 | 167.2 |
| ○仲町 | 2.4 | 新妻 | 115.6 | △本三里塚 | 86.7 | 小野 | 120.1 |
| ○幸町 | 23.0 | 芦田 | 285.9 | △本城 | 94.5 | 小野 | 152.3 |
| ○上町 | 13.3 | △東和泉 | 145.7 | 南三里塚 | 123.2 | 野馬 | 38.5 |
| ○花崎町 | 42.3 | △西和泉 | 126.8 | 東三里塚 | 83.5 | 平川 | 6.3 |
| ○馬橋 | 4.1 | 赤荻 | 227.1 | 駒井野 | 275.8 | 新川 | 132.0 |
| ○新平 | 6.5 | | | 取香 | 219.4 | | |
| ○南平 | 12.9 | 久住地区計 | 2,151.0 | 堀之内 | 179.2 | 大栄地区計 | 5,057.0 |
| ○圃護 | 50.8 | 芝 | 310.9 | △新駒井野 | 13.3 | 伊能 | 447.2 |
| △土屋 | 102.6 | 大室 | 364.0 | 長田 | 130.9 | 奈土 | 265.0 |
| △寺台 | 61.4 | 大室 | 245.4 | 十三 | 414.7 | 柴田 | 69.4 |
| △郷部 | 50.9 | 小泉 | 251.8 | 天神 | 133.9 | 堀籠 | 90.9 |
| ○不動ヶ岡 | 105.9 | 成毛 | 144.8 | 東峰 | 111.7 | 堀田 | 146.1 |
| ○ウイング土屋 | 37.0 | 大生 | 49.5 | 古込 | 118.8 | 村所 | 305.9 |
| ○美郷台 | 45.6 | 大幡 | 193.1 | 木の根 | 95.6 | 桜田 | 156.6 |
| | | 飯岡 | 67.8 | 天浪 | 111.7 | 南敷 | 110.7 |
| | | 荒海 | 172.8 | ○三里塚光ヶ丘 | 32.2 | 馬乘 | 105.7 |
| | | 磯部 | 188.7 | ○三里塚御料 | 29.9 | 横山 | 232.9 |
| | | 水掛 | 34.3 | ○西三里塚 | 51.0 | 浅間 | 20.9 |
| | | ○新泉 | 74.3 | ○御所の内 | 6.1 | 東ノ | 107.1 |
| | | ○久住中央 | 53.6 | | | 大久 | 64.3 |
| | | | | ニュータウン地区計 | 479.2 | 井崎 | 81.8 |
| 公津地区計 | 1,737.7 | | | ○赤坂 | 27.3 | 稲山 | 102.4 |
| 八代 | 141.3 | 豊住地区計 | 1,402.5 | ○吾妻 | 66.0 | 中野 | 91.4 |
| 船形 | 218.6 | 北羽鳥 | 192.0 | ○加良部 | 92.5 | 津富 | 303.9 |
| 北須賀 | 286.1 | 長沼 | 368.2 | ○橋賀台 | 61.5 | 松子 | 123.6 |
| △台方 | 270.4 | △南羽鳥 | 279.0 | ○玉造 | 119.6 | 白作 | 99.1 |
| △下方 | 224.5 | 佐野 | 30.2 | ○中台 | 112.3 | 吉岡 | 489.0 |
| △宗吾 | 66.4 | 竜台 | 201.3 | | | 新田 | 121.3 |
| △大袋 | 55.9 | 安西 | 124.8 | 下総地区計 | 3,200.0 | 一坪 | 252.4 |
| △江弁須 | 74.1 | 南北 | 106.3 | 猿山 | 208.8 | 前林 | 536.4 |
| △飯田町 | 62.3 | 北 | 100.7 | 大菅 | 92.2 | 水の | 55.4 |
| ○並木町 | 134.1 | | | 滑川 | 202.2 | 川上 | 116.8 |
| △飯仲 | 50.4 | 遠山地区計 | 3,855.9 | 西大須賀 | 189.2 | 多良 | 213.8 |
| ○公津の杜 | 117.3 | 小菅 | 233.9 | 四谷 | 89.3 | 大栄十 | 177.3 |
| ○はなのき台 | 36.3 | 大山 | 75.3 | 名古屋 | 466.4 | 官余 | 163.6 |
| | | 馬場 | 52.3 | 高倉 | 54.9 | 一 鋤 | 6.1 |
| | | 久米 | 31.6 | 成井 | 203.9 | | |
| | | 久米野 | 29.4 | 地藏原新田 | 24.4 | | |
| | | △山之 | 55.0 | 青山 | 116.9 | | |
| | | | | 倉水 | 124.6 | | |
| | | | | 名木 | 334.2 | | |

(注) 行政管理課調べによる概数である。

○印 市街化区域 △印 一部市街化区域 無印 市街化調整区域又は非線引き区域

資料 行政管理課
都市計画課

1-9 地価公示価格一覽

(単位:円/㎡)

(各年1月1日)

| 標準地 番号 | 地 点 | 地目 | 平成 7 | 12 | 17 | 22 | 26 | 27 | 28 | 29 |
|-----------|-----------------|---------|---------|---------|---------|---------|---------|---------|---------|---------|
| 1 | 上町189-4 | 宅地 | 142,000 | 84,700 | 63,000 | 63,300 | — | — | — | — |
| 1 | 東町240-4外 | | — | — | — | — | 52,900 | 52,900 | 52,900 | 52,900 |
| 2 | 吾妻1丁目12-11 | | 155,000 | 92,900 | 70,400 | 72,500 | — | — | — | — |
| 2 | 吾妻1丁目15-10 | | — | — | — | — | 72,400 | — | — | — |
| 2 | はなのき台2丁目8-17 | | — | — | — | — | — | 69,400 | 71,000 | 73,000 |
| 3 | 飯田町字東向野172-98外 | | 137,000 | 81,900 | 63,500 | 65,100 | — | — | — | — |
| 3 | 飯田町字東向野172-107 | | — | — | — | — | 60,300 | 60,300 | 61,600 | 63,100 |
| 4 | 新町1044-18外 | | 136,000 | 82,000 | 62,400 | 62,300 | — | — | — | — |
| 4 | 幸町1014-25 | | — | — | — | — | 50,800 | 50,800 | 50,800 | 50,800 |
| 5 | 飯田町字西向野135-39 | | 127,000 | 78,000 | — | — | — | — | — | — |
| 5 | 三里塚御料1-984 | | 108,000 | 51,000 | 30,600 | 27,700 | — | — | — | — |
| 5 | 囲護台2丁目6-4 | | — | — | — | — | 96,500 | 98,500 | 104,000 | 109,000 |
| 6 | 宗吾3丁目577-7外 | | 110,000 | 65,000 | 42,200 | 38,300 | 35,600 | 35,300 | — | — |
| 6 | 宗吾3丁目567-16 | | — | — | — | — | — | — | 46,000 | 46,000 |
| 7 | 土屋字宮下1394-12 | | 109,000 | 68,000 | 46,000 | — | — | — | — | — |
| 7 | 並木町字不動作184-3 | | 120,000 | 72,000 | 46,300 | 44,100 | — | — | — | — |
| 7 | 名古屋字横峰1374-310 | | — | — | 11,300 | 8,800 | 8,050 | 8,000 | 7,900 | 7,800 |
| 8 | 幸町436-2 | | — | 76,500 | 54,600 | 53,500 | — | — | — | — |
| 8 | 土屋字神代1648 | | 163,000 | — | — | — | — | — | — | — |
| 8 | 土屋字上代935-8 | | — | — | — | — | 49,500 | 49,500 | 49,500 | 49,500 |
| 9 | 東町618-2 | | 171,000 | 103,000 | 65,900 | 59,200 | — | — | — | — |
| 9 | 猿山字間敷546 | | — | — | 11,200 | 9,200 | 8,550 | 8,500 | 8,450 | 8,400 |
| 10 | 郷部字南台227-2外 | | 103,000 | 64,200 | 43,800 | — | — | — | — | — |
| 10 | 寺台字保目439 | | 152,000 | 82,000 | 55,600 | 51,500 | — | — | — | — |
| 10 | 寺台字保目414-1 | | — | — | — | — | 50,200 | 50,200 | 50,200 | 50,200 |
| 11 | 囲護台1257-3 | | 50,000 | 31,000 | 20,000 | 74,300 | 71,900 | 73,700 | 77,700 | 81,900 |
| 12 | 並木町字大久保台221-225 | | 102,000 | 65,500 | 42,400 | — | — | — | — | — |
| 12 | 桜田字政所847-1外 | | — | — | 12,500 | 10,100 | 9,200 | 9,100 | 9,000 | 8,950 |
| 13 | 並木町字角林谷132-3 | | 111,000 | 68,000 | 43,600 | 41,500 | 39,000 | 39,000 | 39,900 | 41,000 |
| 14 | 三里塚字馬場253-27 | | — | 45,000 | 27,800 | 24,600 | 23,000 | 22,900 | 22,900 | 22,900 |
| 14 | 三里塚字馬場253-16 | | 93,000 | — | — | — | — | — | — | — |
| 15 | 新駒井野52 | | 79,000 | — | — | — | — | — | — | — |
| 15 | 本三里塚字宮下西199-29 | | — | 49,000 | 30,700 | 27,400 | 25,500 | 25,400 | 25,400 | 25,400 |
| 16 | 東和田字小橋本364-2 | | 122,000 | 68,000 | 44,500 | 42,600 | — | — | — | — |
| 16 | 久米野字仲土手330-1 | | 30,000 | 22,500 | 14,500 | 12,600 | 11,700 | — | — | — |
| 16 | 押畑字西ノ内2117-1 | | — | — | — | — | — | 20,600 | 20,600 | 20,600 |
| 17 | 飯田町字南向野86-2外 | | 116,000 | 74,000 | 55,100 | — | — | — | — | — |
| 17 | 吉岡字来光台560-42 | | — | — | 12,600 | 10,600 | 10,200 | 10,200 | 10,200 | 10,200 |
| 18 | 玉造7丁目10-12 | | 93,500 | 73,000 | 77,200 | 77,200 | 77,600 | 77,600 | 77,600 | 77,600 |
| 19 | 不動ヶ岡字向山1714-14外 | | — | — | — | 47,500 | 45,300 | 45,300 | 45,300 | 45,300 |
| 20 | 江弁須字珍重220-28 | | 134,000 | 78,500 | 59,600 | 58,500 | 56,200 | 56,200 | 57,600 | 59,100 |
| 21 | 美郷台3丁目6-9 | | 137,000 | 93,600 | 73,800 | 78,000 | — | — | — | — |
| 21 | 美郷台3丁目7-25 | | — | — | — | — | 73,400 | 73,400 | 75,000 | 76,000 |
| 22 | 公津の杜2丁目22-3 | | — | 106,000 | 86,000 | 87,100 | 85,300 | 89,500 | 100,000 | 106,000 |
| 22 | 幡谷字宮谷1194-1 | | 53,000 | — | — | — | — | — | — | — |
| 23 | 中台6丁目3-10 | | — | — | — | — | 75,000 | 76,000 | 78,500 | 81,000 |
| 23 | 本城字小牧54-60 | | — | 49,400 | 31,000 | 27,200 | — | — | — | — |
| 24 | 宗吾4丁目6-9 | | 113,000 | 70,800 | 48,800 | 46,100 | 43,400 | 43,200 | 43,200 | 43,200 |
| 25 | 北須賀字大坂162外 | | 31,000 | 23,000 | 14,300 | 12,600 | 11,600 | 11,600 | 11,600 | 11,600 |
| 25 | 囲護台2丁目5-18外 | | 213,000 | 121,000 | 96,700 | 101,000 | — | — | — | — |
| 26 | 荒海字下塚128-1外 | 50,000 | 31,000 | 20,000 | 16,900 | 15,400 | 15,300 | 15,300 | 15,300 | |
| 26 | 中台4丁目12-4 | 152,000 | 96,500 | 75,400 | 79,100 | — | — | — | — | |
| 27 | 飯田町字東向野202-144 | 130,000 | 77,200 | 56,200 | 56,900 | — | — | — | — | |
| 27 | はなのき台1丁目22番13 | — | — | — | — | — | — | — | 83,600 | |
| 28 | 不動ヶ岡字論田2026-25 | 122,000 | 73,500 | 52,500 | — | — | — | — | — | |
| 28 | 松崎字湯川1633番15 | — | — | — | — | — | — | — | 82,200 | |
| 29 | 並木町字不動作184-3 | 120,000 | 72,000 | 46,300 | — | — | — | — | — | |
| 30 | 三里塚光ヶ丘1-1347 | 89,000 | 48,500 | — | — | — | — | — | — | |
| 5-1 | 花崎町839-36 | 850,000 | 330,000 | 170,000 | 150,000 | 148,000 | 151,000 | 159,000 | 167,000 | |
| 5-2 | 幸町475 | 260,000 | — | — | — | — | — | — | — | |
| 5-2 | 幸町474-2外 | — | 132,000 | 77,000 | 70,200 | 68,000 | 68,000 | 68,300 | 68,900 | |
| 5-3 | 猿山字上宿472-4 | — | — | 25,800 | 20,600 | — | — | — | — | |
| 5-3 | ウイング土屋63 | — | — | — | — | 80,000 | 80,000 | 82,000 | 84,000 | |
| 5-4 | 花崎町828番50 | — | — | — | — | — | — | — | 254,000 | |
| 5-5 | 公津の杜1丁目26番2 | — | — | — | — | — | — | — | 127,000 | |
| 9-1 | 新泉20 | — | — | — | — | 18,200 | 18,200 | 18,200 | 18,200 | |
| 10-1 | 押畑字塩内330-2 | 35,000 | 28,500 | 19,300 | 17,200 | — | — | — | — | |
| 10-4 | 大竹字辺田1105 | 23,000 | — | — | — | — | — | — | — | |
| 10-4 | 松崎字備後270-1 | — | 30,000 | 20,300 | 18,100 | — | — | — | — | |
| 10-5 | 北羽鳥字上萱場2031-1外 | 30,000 | 22,700 | 13,800 | 11,000 | — | — | — | — | |
| 13-1 | 芦田字大作1647外 | 14,000 | — | — | — | — | — | — | — | |
| 13-1 | 下福田字油免541 | — | 5,000 | 840 | 590 | — | — | — | — | |
| 13-1 | 駒井野字大水野1626番1外 | — | — | — | — | — | — | — | 2,470 | |

(注) 標準地番号 枝番なし 住宅地 標準地番号 枝番あり 10 市街化調整区域内の現況宅地 資料 都市計画課
 " 枝番あり 5 商業地 " " 13 " 現況林地
 " " 9 工業地

1-10 基準地価格一覽

(単位:円/㎡)

(各年7月1日)

| 基準地 番 号 | 地 点 | 地目 | 平成 7 | 12 | 17 | 22 | 26 | 27 | 28 | 29 |
|------------|------------------|----|---------|---------|---------|---------|---------|---------|---------|---------|
| 1 | 並木町字ウルシ台206-12 | 宅地 | 110,000 | — | — | — | — | — | — | — |
| 1 | 囲護台3丁目3-4 | | — | 110,000 | 92,500 | 95,000 | 93,200 | 96,000 | 101,000 | 105,000 |
| 2 | 寺台字妙見339-3外 | | 99,000 | 61,000 | 43,400 | 39,600 | 37,500 | 37,500 | 37,500 | 37,500 |
| 3 | 宗吾2丁目300-22 | | 106,000 | 58,000 | 39,900 | 36,800 | 34,400 | 34,100 | 34,100 | 34,100 |
| 4 | 飯仲字向台1-60 | | 113,000 | 74,000 | 58,600 | 55,900 | 53,200 | 53,700 | 56,600 | 58,600 |
| 5 | 橋賀台1丁目4-3 | | 144,000 | 91,000 | 77,000 | 77,700 | 75,400 | 75,400 | 77,200 | 78,200 |
| 6 | 大袋字並木添654-34 | | 127,000 | 75,000 | 59,900 | 59,200 | 56,800 | 56,800 | 57,600 | 58,400 |
| 7 | 加良部4丁目16-8 | | 148,000 | 95,300 | 80,700 | 83,700 | 82,400 | 83,000 | 84,000 | 85,000 |
| 8 | 不動ヶ岡字荊分2095-18外 | | 125,000 | 73,600 | 54,500 | 53,400 | 51,000 | 51,500 | 54,100 | 56,200 |
| 9 | 東和田字囲後田621-21 | | 116,000 | 70,900 | 51,000 | 47,300 | 45,000 | 45,000 | 45,000 | 45,000 |
| 10 | 三里塚光ヶ丘1-673 | | 97,000 | 46,000 | 28,100 | 25,300 | 23,800 | 23,700 | 23,700 | 23,700 |
| 11 | 西三里塚1-937 | | 90,000 | 43,500 | 25,800 | 23,400 | 22,100 | 22,000 | 22,000 | 22,000 |
| 12 | 飯田町字東向野202-47 | | 126,000 | — | — | — | — | — | — | — |
| 12 | 美郷台1丁目6-18 | | — | 86,800 | 71,400 | 74,000 | — | — | — | — |
| 12 | 久住中央3丁目6-4 | | — | — | — | — | 30,000 | 30,000 | 30,000 | 30,000 |
| 13 | 土屋字二部内892-61外 | | 121,000 | 73,000 | 54,600 | 52,400 | 50,300 | 50,300 | 50,300 | 50,300 |
| 14 | 飯田町字東向野172-98外 | | 130,000 | 77,700 | 63,500 | 64,600 | — | — | — | — |
| 14 | 飯田町字東向野172-107 | | — | — | — | — | 60,300 | 60,300 | 62,000 | 63,900 |
| 15 | 並木町字角林谷132-3 | | 108,000 | 63,000 | 43,100 | 41,000 | 39,000 | 39,000 | 40,000 | 41,400 |
| 16 | 玉造1丁目34-2 | | 133,000 | — | — | — | — | — | — | — |
| 16 | 大和田字西谷ツ415 | | 22,400 | 17,300 | 9,100 | 8,100 | 7,300 | 7,200 | 7,100 | 7,050 |
| 17 | 猿山字下宿438-5 | | — | 37,700 | 22,100 | 19,400 | — | — | — | — |
| 17 | 青山字富ノ木124-3外 | | — | — | — | — | 7,000 | 7,200 | 7,400 | 7,600 |
| 18 | 西大須賀字前里1785 | | 41,000 | 20,700 | 10,100 | 8,800 | 8,100 | 8,000 | 7,900 | 7,800 |
| 19 | 稲荷山字内野391-32 | | 50,000 | 23,100 | 10,700 | 8,700 | 7,700 | 7,600 | 7,500 | 7,400 |
| 20 | 多良貝字一坪田入245-2467 | | 50,800 | 23,600 | 11,400 | — | — | — | — | — |
| 20 | 松子字根小屋セ133-1 | | 25,700 | 19,100 | 9,400 | 7,900 | 7,200 | 7,100 | 7,000 | 6,950 |
| 21 | 台方字稷山72 | | — | — | — | — | 10,900 | 10,900 | 10,900 | 10,900 |
| 22 | 下福田字大田辺田72 | | 24,300 | 18,500 | 11,000 | 10,300 | 9,800 | — | — | — |
| 22 | 下福田字下堤128-3 | | — | — | — | — | — | 9,800 | 9,800 | 9,800 |
| 23 | 前林字アラク723-5 | | — | — | — | — | — | — | — | 8,900 |
| 3-1 | 西三里塚251-2 | | 47,000 | — | — | — | — | — | — | — |
| 3-1 | 不動ヶ岡字中弘1842-3 | | — | 23,000 | — | — | — | — | — | — |
| 5-1 | 上町553-2 | | 774,000 | 300,000 | 165,000 | 150,000 | 147,000 | 148,000 | 154,000 | 160,000 |
| 5-2 | 本町592-1外 | | 270,000 | 128,000 | 75,700 | 70,100 | 67,800 | 67,800 | — | — |
| 5-2 | 不動ヶ岡字荊分2160-5外 | | — | — | — | — | — | — | 75,800 | 77,800 |
| 9-1 | 吉岡字久茂富641-7 | | — | — | — | — | — | — | 13,400 | 13,400 |
| 10-1 | 台方字稷山72 | | 28,000 | 21,000 | 12,700 | 11,700 | — | — | — | — |
| 10-2 | 小泉字堀越574-6 | | 54,800 | 28,000 | — | — | — | — | — | — |
| 10-4 | 大室字仲妻700-2 | | 15,000 | — | — | — | — | — | — | — |
| 10-4 | 十余三字円妙寺13-33 | | — | 24,000 | — | — | — | — | — | — |
| 10-5 | 取香字駒返シ604-7 | | 95,000 | — | — | — | — | — | — | — |

(注) 基準地番号 枝番なし 住宅地 資料 都市計画課
 " 枝番あり 3 宅地見込地
 " " 5 商業地
 " " 9 工業地
 " " 10 市街化調整区域内宅地

1-11 気 象

(1) 過去10年間の年別(平成19年～平成28年)

気象観測場所 市庁舎敷地内【平成24年まで】(北緯35°46' 東経140°19')

空港敷地内 【平成25年から】(北緯35°44' 東経140°23')

| 区分 年 | 気 温 (°C) | | | 平 均 湿 度 (%) | 年 間 降 水 量 (mm) | 風 速 (m/s) 最 大 |
|---------|----------|------|------|-------------------|----------------------|------------------|
| | 平 均 | 最 高 | 最 低 | | | |
| 平成19 | 15.5 | 38.4 | -2.4 | 77.6 | 1,241 | 24.6 |
| 20 | 14.9 | 36.2 | -5.0 | 78.0 | 1,568 | 17.6 |
| 21 | 15.5 | 33.2 | -2.6 | 72.1 | 1,535 | 31.5 |
| 22 | 15.6 | 36.3 | -5.1 | 78.2 | 1,733 | 26.3 |
| 23 | 15.3 | 36.2 | -5.6 | 74.8 | 1,338 | 25.4 |
| 24 | 14.7 | 35.1 | -5.8 | 74.7 | 1,526 | 26.1 |
| 25 | 14.8 | 36.9 | -8.9 | 72 | 1,529.5 | 23.7 |
| 26 | 14.6 | 35.5 | -8.1 | 73 | 1,447.5 | 17.5 |
| 27 | 15.2 | 36.8 | -7.2 | 75 | 1,327.0 | 17.0 |
| 28 | 15.3 | 36.0 | -6.5 | 76 | 1,596.0 | 27.8 |

資料 消防本部(平成24年まで)
成田航空地方気象台

(2) 月別気象情報(平成28年)

気象観測場所 空港敷地内(北緯35°44' 東経140°23')

| 区分 月 | 気 温 (°C) | | | 平 均 湿 度 (%) | 月 間 降 水 量 (mm) | 風 速 (m/s) 最 大 |
|---------|----------|------|------|-------------------|----------------------|------------------|
| | 平 均 | 最 高 | 最 低 | | | |
| 1 | 4.5 | 16.8 | -6.5 | 67 | 86.0 | 11.8 |
| 2 | 5.8 | 23.0 | -4.8 | 68 | 49.0 | 12.3 |
| 3 | 8.8 | 21.2 | -4.0 | 71 | 118.0 | 11.8. |
| 4 | 14.4 | 27.3 | 1.2 | 72 | 107.5 | 17.0 |
| 5 | 18.5 | 29.4 | 9.8 | 75 | 124.0 | 17.0 |
| 6 | 21.4 | 31.5 | 8.2 | 80 | 132.5 | 12.9 |
| 7 | 24.3 | 33.1 | 16.7 | 83 | 27.0 | 10.3 |
| 8 | 25.9 | 36.0 | 19.3 | 83 | 380.0 | 27.8 |
| 9 | 23.7 | 33.2 | 17.7 | 88 | 258.5 | 14.4 |
| 10 | 18.0 | 31.0 | 5.5 | 77 | 85.5 | 11.3 |
| 11 | 10.6 | 20.5 | -2.2 | 78 | 168.5 | 13.4 |
| 12 | 7.4 | 20.5 | -4.2 | 68 | 59.5 | 13.4 |

資料 成田航空地方気象台

(3) 気温, 相対湿度, 最大風速, 降水量, 大気現象及び出現日数

気象観測場所 空港敷地内(北緯35°44' 東経140°23')

| 区分 | 年 | 年平均 | 年間最高 | 年間最低 | 月 平 均 | | | | | | | | | | | |
|----------------|------|------|------|------|-------|-----|------|------|------|------|------|------|------|------|------|-----|
| | | | | | 1 | 2 | 3 | 4 | 5 | 6 | 7 | 8 | 9 | 10 | 11 | 12 |
| 気 温 (°C) | 平成12 | 14.4 | 35.4 | -7.0 | 5.2 | 3.1 | 7.2 | 12.6 | 17.2 | 20.0 | 25.3 | 25.6 | 23.2 | 16.7 | 11.4 | 5.7 |
| | 17 | 14.1 | 34.4 | -7.8 | 4.3 | 4.2 | 7.0 | 13.1 | 15.1 | 21.0 | 23.6 | 25.9 | 22.9 | 17.8 | 10.6 | 3.5 |
| | 22 | 15.0 | 35.6 | -7.2 | 4.2 | 4.7 | 7.7 | 10.9 | 17.1 | 21.3 | 26.0 | 27.4 | 23.4 | 17.6 | 11.5 | 7.9 |
| | 25 | 14.8 | 36.9 | -8.9 | 2.7 | 3.7 | 10.4 | 13.1 | 17.1 | 20.6 | 24.9 | 27.0 | 23.2 | 18.5 | 11.0 | 5.8 |
| | 26 | 14.6 | 35.5 | -8.1 | 3.8 | 4.4 | 8.4 | 12.8 | 17.9 | 21.5 | 24.6 | 25.9 | 21.1 | 17.1 | 12.4 | 5.4 |
| | 27 | 15.2 | 36.8 | -7.2 | 4.5 | 4.4 | 8.9 | 13.3 | 19.2 | 20.8 | 25.3 | 25.6 | 22.0 | 17.4 | 13.4 | 8.0 |
| | 28 | 15.3 | 36.0 | -6.5 | 4.5 | 5.8 | 8.8 | 14.4 | 18.5 | 21.4 | 24.3 | 25.9 | 23.7 | 18.0 | 10.6 | 7.4 |

(最小湿度)

| 区分 | 年 | 年平均 | 年間最高 | 年間最低 | 月 平 均 | | | | | | | | | | | |
|-------------------------|------|-----|------|------|-------|----|----|----|----|----|----|----|----|----|----|----|
| | | | | | 1 | 2 | 3 | 4 | 5 | 6 | 7 | 8 | 9 | 10 | 11 | 12 |
| 相 対 湿 度 (%) | 平成12 | 76 | 100 | 13 | 68 | 56 | 59 | 71 | 83 | 88 | 84 | 86 | 85 | 83 | 81 | 64 |
| | 17 | 72 | 100 | 13 | 62 | 61 | 65 | 67 | 73 | 82 | 83 | 80 | 80 | 82 | 71 | 56 |
| | 22 | 76 | 100 | 14 | 61 | 77 | 74 | 77 | 74 | 82 | 82 | 79 | 81 | 83 | 76 | 69 |
| | 25 | 72 | 100 | 14 | 62 | 62 | 64 | 65 | 74 | 84 | 81 | 89 | 89 | 81 | 71 | 66 |
| | 26 | 73 | 100 | 12 | 60 | 65 | 64 | 66 | 73 | 83 | 82 | 80 | 78 | 78 | 77 | 67 |
| | 27 | 75 | 100 | 11 | 61 | 68 | 68 | 77 | 72 | 81 | 82 | 83 | 84 | 74 | 81 | 72 |
| | 28 | 76 | 100 | 11 | 67 | 68 | 71 | 72 | 75 | 80 | 83 | 83 | 88 | 77 | 78 | 68 |

| 区分 | 年 | 年間最大 | 月 間 最 大 | | | | | | | | | | | |
|---------------------------|------|----------|---------|------|------|------|------|------|------|------|------|------|------|------|
| | | | 1 | 2 | 3 | 4 | 5 | 6 | 7 | 8 | 9 | 10 | 11 | 12 |
| 最 大 風 速 (m/s) | 平成12 | 17.0 SE | 11.3 | 14.4 | 17.0 | 13.9 | 11.3 | 13.9 | 12.3 | 9.8 | 11.8 | 9.3 | 13.9 | 12.9 |
| | 17 | 19.5 SE | 13.4 | 17.0 | 13.4 | 17.0 | 12.9 | 10.3 | 11.8 | 19.5 | 19.0 | 10.8 | 11.8 | 17.0 |
| | 22 | 20.1 NNE | 11.8 | 13.9 | 18.0 | 17.0 | 10.3 | 11.8 | 12.3 | 11.8 | 20.1 | 12.9 | 13.9 | 19.5 |
| | 25 | 23.7 NNW | 15.9 | 14.9 | 17.0 | 18.0 | 12.9 | 12.9 | 12.9 | 8.7 | 16.5 | 23.7 | 14.4 | 12.9 |
| | 26 | 17.5 N | 13.0 | 17.5 | 15.4 | 12.9 | 15.4 | 10.3 | 10.3 | 11.8 | 11.3 | 17.0 | 11.8 | 10.3 |
| | 27 | 17.0 NW | 14.9 | 17.0 | 11.8 | 11.8 | 14.9 | 9.8 | 15.4 | 13.4 | 10.3 | 14.9 | 12.9 | 15.9 |
| | 28 | 27.8 SE | 11.8 | 12.3 | 11.8 | 17.0 | 17.0 | 12.9 | 10.3 | 27.8 | 14.4 | 11.3 | 13.4 | 13.4 |

| 区分 | 年 | 1日間最大 | 年間合計 | 月 合 計 | | | | | | | | | | | |
|---------------------|------|-------|---------|-------|-------|-------|-------|-------|-------|-------|-------|-------|-------|-------|-------|
| | | | | 1 | 2 | 3 | 4 | 5 | 6 | 7 | 8 | 9 | 10 | 11 | 12 |
| 降 水 量 (mm) | 平成12 | 73.5 | 1,368.5 | 65.0 | 8.5 | 68.5 | 121.5 | 186.0 | 199.5 | 167.5 | 82.0 | 232.0 | 155.0 | 69.5 | 13.5 |
| | 17 | 79.5 | 1,222.0 | 124.0 | 53.0 | 65.5 | 81.5 | 107.0 | 140.0 | 167.5 | 195.0 | 111.5 | 147.5 | 25.5 | 4.0 |
| | 22 | 104.0 | 1,694.5 | 14.0 | 122.5 | 162.5 | 193.5 | 102.5 | 93.0 | 56.0 | 3.5 | 416.0 | 256.0 | 147.5 | 127.5 |
| | 25 | 215.5 | 1,529.5 | 56.5 | 50.5 | 38.0 | 165.5 | 79.0 | 145.5 | 30.5 | 73.5 | 189.5 | 609.5 | 35.5 | 56.0 |
| | 26 | 124.0 | 1,447.5 | 40.0 | 201.5 | 101.5 | 108.0 | 108.5 | 263.0 | 62.5 | 89.0 | 55.0 | 242.5 | 96.5 | 79.5 |
| | 27 | 69.0 | 1,327.0 | 90.0 | 61.5 | 102.0 | 104.0 | 58.5 | 106.0 | 205.5 | 116.5 | 246.5 | 64.0 | 131.0 | 41.5 |
| | 28 | 80.0 | 1,596.0 | 86.0 | 49.0 | 118.0 | 107.5 | 124.0 | 132.5 | 27.0 | 380.0 | 258.5 | 85.5 | 168.5 | 59.5 |

| 区分 | 年 | 日降水量 | | 雪 | 霧 | 雷 |
|---|------|--------|---------|----|----|----|
| | | ≥1.0mm | ≥10.0mm | | | |
| 大 出 気 現 現 日 象 数 (日) | 平成12 | 105 | 47 | 6 | 50 | 24 |
| | 17 | 99 | 45 | 12 | 61 | 13 |
| | 22 | 109 | 47 | 15 | 65 | 17 |
| | 25 | 90 | 42 | 12 | 54 | 20 |
| | 26 | 96 | 40 | 12 | 53 | 17 |
| | 27 | 115 | 46 | 6 | 71 | 13 |
| | 28 | 95 | 41 | 8 | 53 | 9 |

(注)「雪日数」は, 量にかかわらず雪が降った日(雪あられ・氷あられ・凍雨・ひょうは含まない。)

「最大風速」は, 任意の10分間平均風速の最大値。

資料 成田航空地方気象台

1-12 台風等の被害

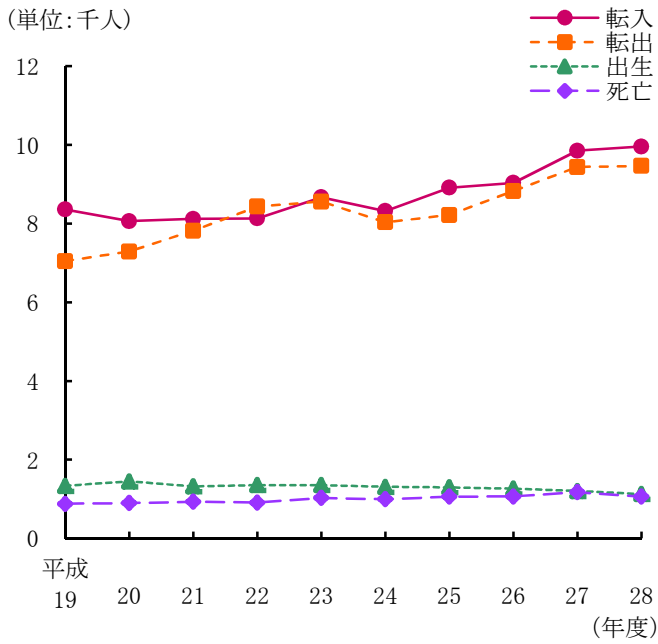
| 区分 年月日 | 台風名等 | 被害状況 | | | | | | |
|------------|--------------------|------|----|------|------|----------|-------|-------|
| | | 家屋 | | | | 農業 | | その他 |
| | | 全壊 | 半壊 | 床上浸水 | 床下浸水 | 水冠 稲水 | その他 | |
| 戸 | 戸 | 戸 | 戸 | ha | ha | か所 | | |
| 昭和 | | | | | | | | |
| 55. 7. 9 | 冷害 | — | — | — | — | — | 2,656 | — |
| 56. 8. 23 | 15号 | — | — | — | — | — | 1,071 | — |
| 56. 10. 22 | 24号 | — | — | 3 | 28 | — | 0.1 | 4 |
| 57. 4. 15 | 大雨による被害 | — | — | 1 | 3 | — | — | — |
| 57. 6. 20 | 大雨による被害 | — | — | — | 3 | — | — | — |
| 57. 8. 6 | 10号 | — | — | — | — | — | — | 1 |
| 57. 9. 12 | 18号 | — | — | 22 | 89 | 203 | — | 129 |
| 57. 9. 25 | 19号 | — | — | — | 10 | — | — | 4 |
| 58. 6. 9 | 大雨による被害 | — | — | 2 | 23 | — | — | — |
| 58. 8. 16 | 5・6号 | — | — | — | 1 | — | — | — |
| 58. 9. 29 | 10号 | 1 | — | — | — | — | — | 1 |
| 59. 6. 1 | 大雨による被害 | — | — | — | 4 | — | — | — |
| 60. 7. 1 | 6号 | — | — | — | 4 | 370 | 209 | 19 |
| 61. 8. 4 | 10号 | — | — | 3 | 18 | 400 | 4.5 | 80 |
| 61. 9. 13 | 大雨による被害 | — | — | 2 | 51 | — | — | — |
| 62. 9. 16 | 13号 | — | — | — | 1 | — | — | — |
| 62. 12. 17 | 千葉県東方沖地震 | — | — | — | — | — | — | 1,085 |
| 63. 9. 28 | 大雨による被害 | — | — | — | — | — | — | 1 |
| 平成 | | | | | | | | |
| 元. 8. 26 | 17号 | — | — | 7 | 31 | — | — | — |
| 2. 11. 4 | 大雨による被害 | 1 | 1 | — | 30 | — | — | 14 |
| 3. 9. 8 | 15号 | — | 1 | 194 | 42 | 338 | 32 | 85 |
| 3. 9. 19 | 18号 | 1 | 1 | 1 | 28 | 105 | 107 | 162 |
| 3. 10. 10 | 21号 | 1 | 2 | — | — | — | — | 23 |
| 5. 8. 26 | 11号 | — | — | — | 6 | — | 0.04 | 7 |
| 5. 11. 13 | 大雨による被害 | — | — | — | 1 | — | — | 7 |
| 6. 2. 12 | 大雪による被害 | — | — | — | — | — | 4 | — |
| 6. 7. 12 | ↓ 高温・小雨による被害 | — | — | — | — | — | 242 | — |
| 6. 9. 17 | 大雨による被害 | — | — | — | 1 | — | — | — |
| 6. 9. 29 | 29号 | — | — | — | 1 | — | — | — |
| 8. 9. 22 | 17号 | — | — | 1 | 15 | — | — | — |
| 12. 5. 24 | 降雹による被害 | — | — | 3 | 6 | — | 397 | — |
| 13. 8. 21 | 11号 | — | — | — | — | — | — | 5 |
| 13. 9. 10 | 15号 | — | — | — | — | — | — | 5 |
| 13. 10. 10 | 大雨による被害 | — | — | 1 | 3 | — | — | 35 |
| 14. 7. 10 | 6号 | — | — | — | — | — | — | 1 |
| 14. 10. 1 | 21号 | — | — | — | — | — | — | 7 |
| 15. 10. 13 | 突風による被害 | — | 4 | — | — | — | — | — |
| 16. 10. 9 | 22号・秋雨前線に伴う大雨による被害 | — | — | — | — | — | — | 9 |
| 16. 10. 20 | 23号 | — | — | — | — | — | — | 1 |
| 18. 10. 6 | 大雨による被害 | — | — | — | — | — | — | 2 |
| 18. 12. 26 | 大雨による被害 | — | — | — | — | — | — | 4 |
| 19. 9. 6 | 9号 | — | — | — | — | — | — | 2 |
| 20. 8. 5 | 大雨による被害 | — | — | — | 1 | — | — | 1 |
| 20. 8. 16 | 大雨による被害 | — | — | — | 5 | — | — | — |
| 21. 8. 31 | 11号 | — | — | — | — | — | — | 1 |
| 22. 9. 28 | 大雨による被害 | — | — | — | — | — | — | 1 |
| 22. 10. 20 | 土砂災害 | — | — | — | — | — | — | 1 |
| 23. 3. 11 | 東北地方太平洋沖地震 | 4 | 64 | — | — | — | — | 1,643 |
| 23. 9. 23 | 15号 | — | — | — | — | — | — | 11 |
| 24. 4. 3 | 突風による被害 | — | — | — | — | — | — | 1 |
| 24. 6. 20 | 4号 | — | — | — | — | — | 2 | — |
| 24. 10. 1 | 17号 | — | — | — | — | — | 0.13 | — |
| 25. 10. 16 | 26号 | 3 | 14 | 16 | 36 | — | 51 | — |
| 26. 2. 8 | 大雪による被害 | — | — | — | — | — | 2.50 | — |
| 27. 7. 3 | 大雨による被害 | — | — | — | — | — | — | 1 |
| 27. 9. 6 | 暴風による被害 | — | — | — | — | — | — | 9 |
| 28. 8. 16 | 7号 | — | — | — | — | — | — | 1 |
| 28. 8. 22 | 9号 | — | — | — | — | — | 33 | 6 |

(注) 東北地方太平洋沖地震の被害状況については、平成26年9月1日現在の数値。

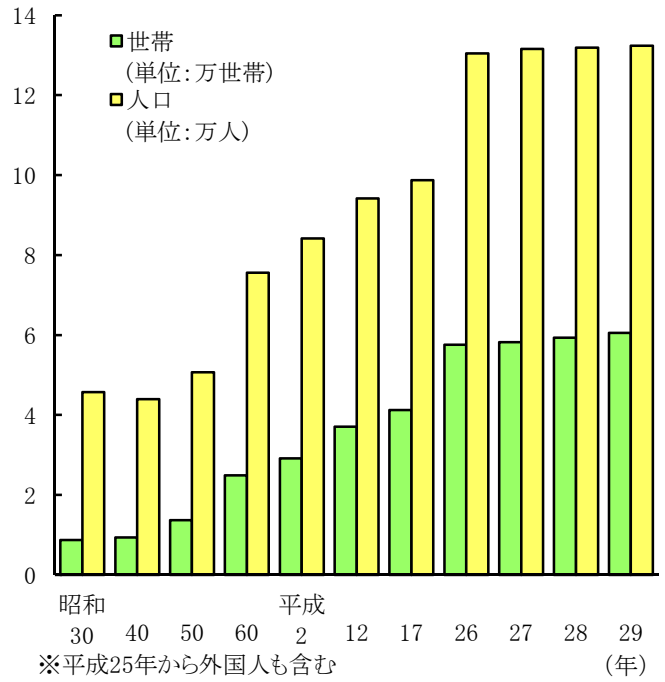
資料 危機管理課
農政課

人 口

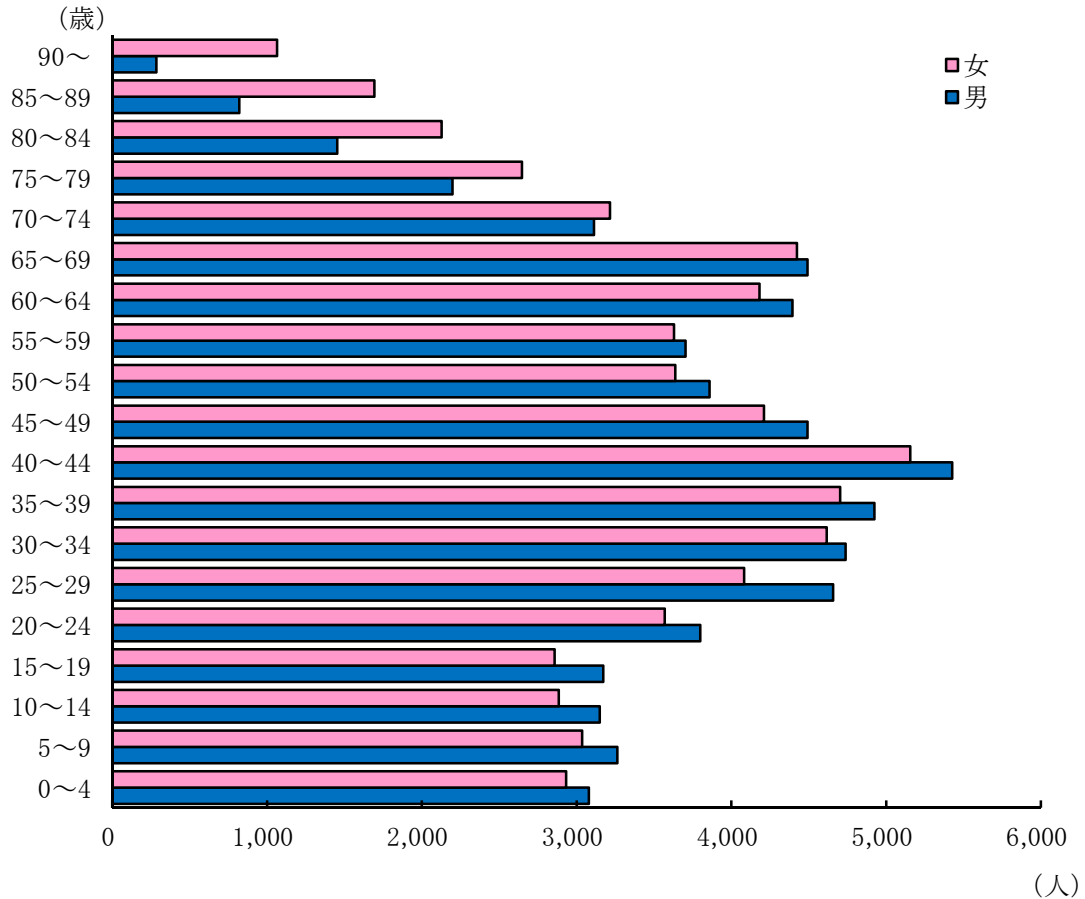
3 人口動態



4 人口と世帯 (各年3月31日現在)

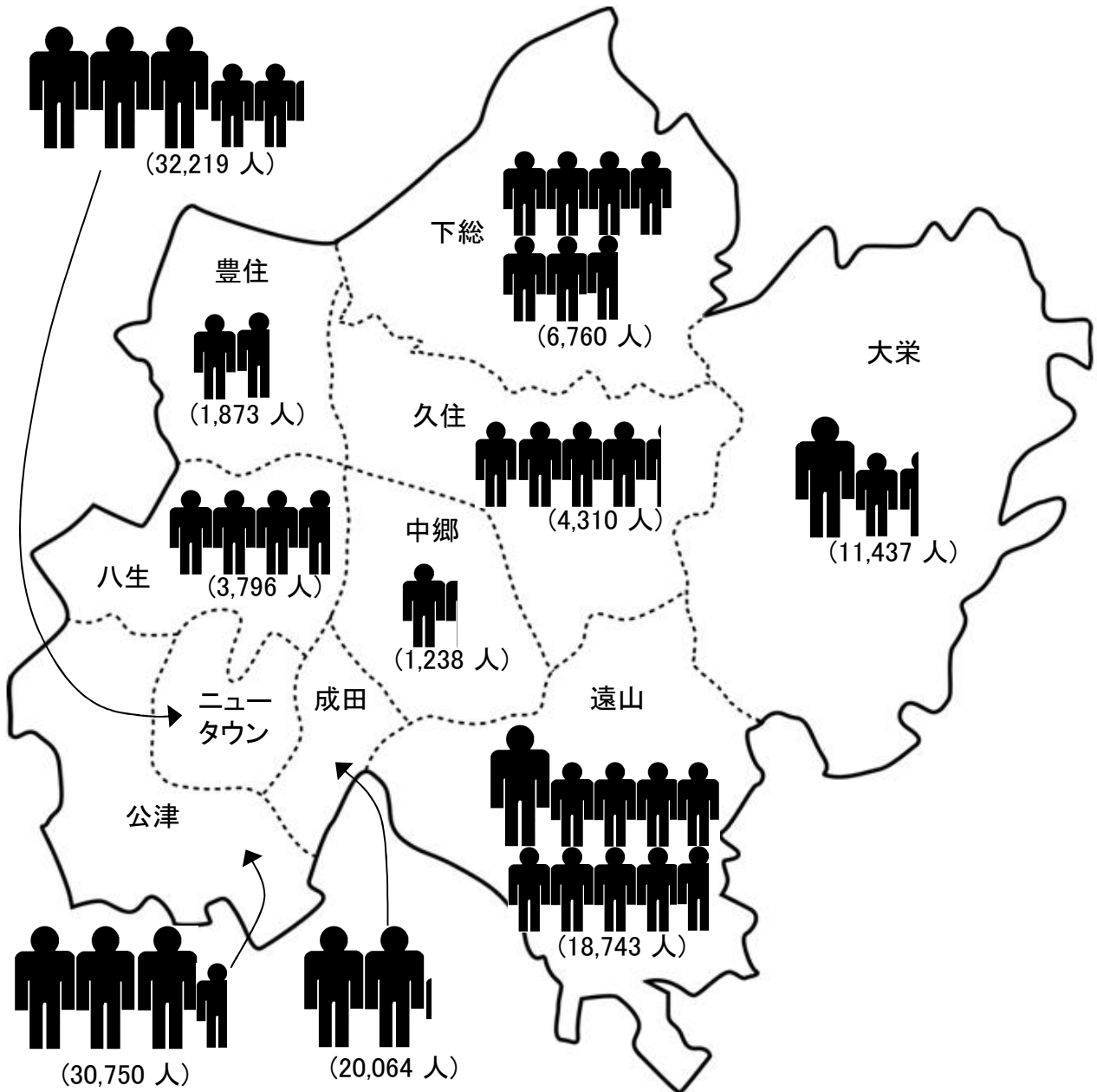
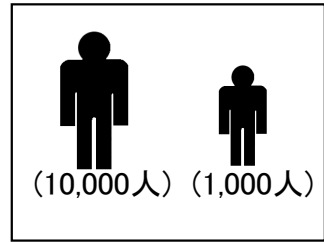


5 国勢調査年齢別人口(平成27年10月1日現在)

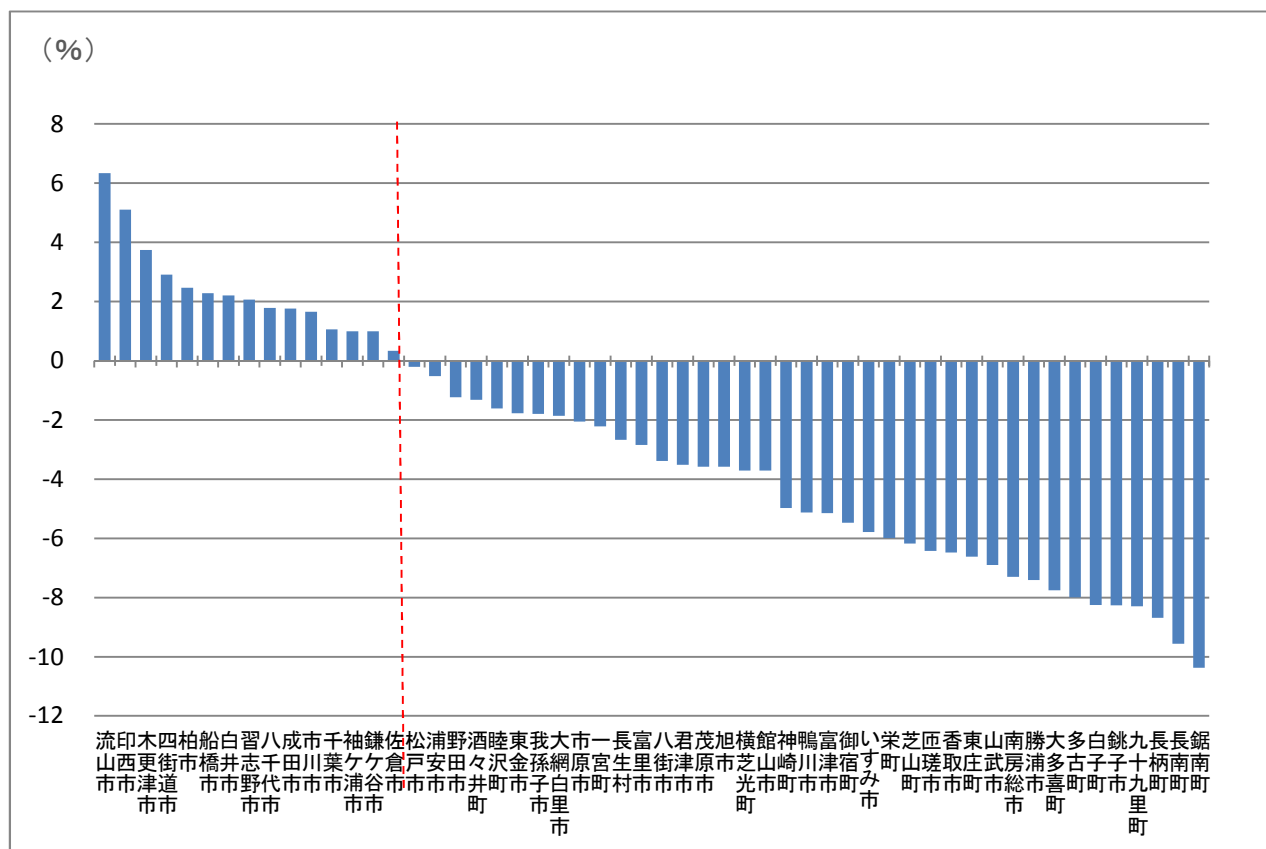


6 国勢調査地区別人口

(平成27年10月1日)



7 県内市町村別国勢調査人口増減



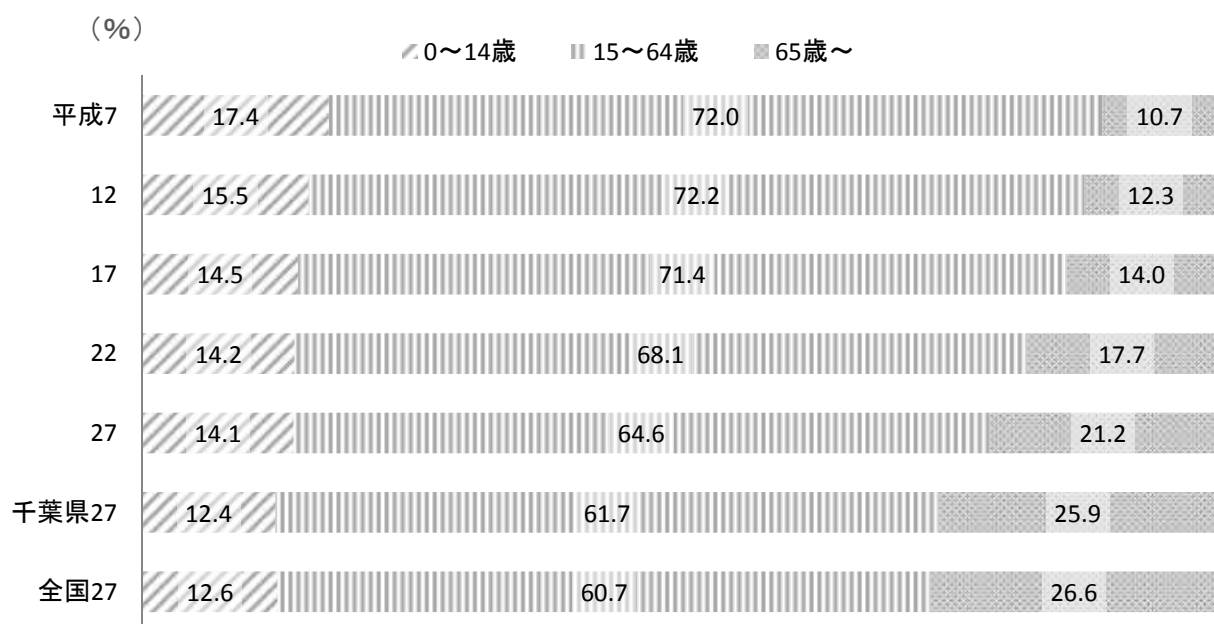
(平成22年—平成27年)

| 市町村名 | | 平成27年 | 22年 | 人口増減数 | 増減率 | 市町村名 | | 平成27年 | 22年 | 人口増減数 | 増減率 | |
|------|------------|----------------|----------------|--------------|-------------|------|-------|------------|------------------|------------------|--------------|--------------|
| 1 | 流山市 | 174,373 | 163,984 | 10,389 | 6.34 | 29 | 君津市 | 86,033 | 89,168 | -3,135 | -3.52 | |
| 2 | 印西市 | 92,670 | 88,176 | 4,494 | 5.10 | 30 | 茂原市 | 89,688 | 93,015 | -3,327 | -3.58 | |
| 3 | 木更津市 | 134,141 | 129,312 | 4,829 | 3.74 | 31 | 旭市 | 66,586 | 69,058 | -2,472 | -3.58 | |
| 4 | 四街道市 | 89,245 | 86,726 | 2,519 | 2.91 | 32 | 横芝光町 | 23,762 | 24,675 | -913 | -3.71 | |
| 5 | 柏市 | 413,954 | 404,012 | 9,942 | 2.47 | 33 | 館山市 | 47,464 | 49,290 | -1,826 | -3.71 | |
| 6 | 船橋市 | 622,890 | 609,040 | 13,850 | 2.28 | 34 | 神崎町 | 6,133 | 6,454 | -321 | -4.98 | |
| 7 | 白井市 | 61,674 | 60,345 | 1,329 | 2.21 | 35 | 鴨川市 | 33,932 | 35,766 | -1,834 | -5.13 | |
| 8 | 習志野市 | 167,909 | 164,530 | 3,379 | 2.06 | 36 | 富津市 | 45,601 | 48,073 | -2,472 | -5.15 | |
| 9 | 八千代市 | 193,152 | 189,781 | 3,371 | 1.78 | 37 | 御宿町 | 7,315 | 7,738 | -423 | -5.47 | |
| 10 | 成田市 | 131,190 | 128,933 | 2,257 | 1.76 | 38 | いすみ市 | 38,594 | 40,962 | -2,368 | -5.79 | |
| 11 | 市川市 | 481,732 | 473,919 | 7,813 | 1.65 | 39 | 栄町 | 21,228 | 22,580 | -1,352 | -5.99 | |
| 12 | 千葉市 | 971,882 | 961,749 | 10,133 | 1.06 | 40 | 芝山町 | 7,431 | 7,920 | -489 | -6.18 | |
| 13 | 袖ヶ浦市 | 60,952 | 60,355 | 597 | 0.99 | 41 | 匝瑳市 | 37,261 | 39,814 | -2,553 | -6.42 | |
| 14 | 鎌ヶ谷市 | 108,917 | 107,853 | 1,064 | 0.99 | 42 | 香取市 | 77,499 | 82,866 | -5,367 | -6.48 | |
| 15 | 佐倉市 | 172,739 | 172,183 | 556 | 0.33 | 43 | 東庄町 | 14,152 | 15,154 | -1,002 | -6.62 | |
| 16 | 松戸市 | 483,480 | 484,457 | -977 | -0.21 | 44 | 山武市 | 52,222 | 56,089 | -3,867 | -6.90 | |
| 17 | 浦安市 | 164,024 | 164,877 | -853 | -0.52 | 45 | 南房総市 | 39,033 | 42,104 | -3,071 | -7.30 | |
| 18 | 野田市 | 153,583 | 155,491 | -1,908 | -1.23 | 46 | 勝浦市 | 19,248 | 20,788 | -1,540 | -7.41 | |
| 19 | 酒々井町 | 20,955 | 21,234 | -279 | -1.32 | 47 | 大多喜町 | 9,843 | 10,671 | -828 | -7.76 | |
| 20 | 睦沢町 | 7,222 | 7,340 | -118 | -1.61 | 48 | 多古町 | 14,724 | 16,002 | -1,278 | -7.99 | |
| 21 | 東金市 | 60,652 | 61,751 | -1,099 | -1.78 | 49 | 白子町 | 11,149 | 12,151 | -1,002 | -8.25 | |
| 22 | 我孫子市 | 131,606 | 134,017 | -2,411 | -1.80 | 50 | 銚子市 | 64,415 | 70,210 | -5,795 | -8.26 | |
| 23 | 大網白里市 | 49,184 | 50,113 | -929 | -1.86 | 51 | 九十九里町 | 16,510 | 18,004 | -1,494 | -8.30 | |
| 24 | 市原市 | 274,656 | 280,416 | -5,760 | -2.06 | 52 | 長柄町 | 7,337 | 8,035 | -698 | -8.69 | |
| 25 | 一宮町 | 11,767 | 12,034 | -267 | -2.22 | 53 | 長南町 | 8,206 | 9,073 | -867 | -9.56 | |
| 26 | 長生村 | 14,359 | 14,752 | -393 | -2.67 | 54 | 鋸南町 | 8,022 | 8,950 | -928 | -10.37 | |
| 27 | 富里市 | 49,636 | 51,087 | -1,451 | -2.85 | | | 千葉県 | 6,222,666 | 6,216,289 | 6,377 | 0.10 |
| 28 | 八街市 | 70,734 | 73,212 | -2,478 | -3.39 | | | 全国※ | 127,095 | 128,057 | -962 | -0.75 |

(注) 人口増減率順である。※全国の単位は千人。

資料 国勢調査

8 国勢調査年齢3区分別人口と割合の推移



(各年10月1日)

| 項目 | 人口(人) | | | 割合(%) | | | | |
|-----|-------|-------------|------------|------------|------------|--------|-------|------|
| | 総数 | 15歳未満 | 15~64歳 | 65歳以上 | 15歳未満 | 15~64歳 | 65歳以上 | |
| 年 | | | | | | | | |
| 平成 | 7 | 91,470 | 15,887 | 65,810 | 9,753 | 17.4 | 72.0 | 10.7 |
| | 12 | 95,704 | 14,781 | 69,046 | 11,781 | 15.5 | 72.2 | 12.3 |
| | 17 | 100,717 | 14,629 | 71,941 | 14,147 | 14.5 | 71.4 | 14.0 |
| | 22 | 128,933 | 18,127 | 87,111 | 22,674 | 14.2 | 68.1 | 17.7 |
| | 27 | 131,190 | 18,347 | 83,806 | 27,531 | 14.1 | 64.6 | 21.2 |
| 平成 | 千葉県 | 6,222,666 | 762,112 | 3,779,812 | 1,584,419 | 12.4 | 61.7 | 25.9 |
| 27年 | 全国 | 127,094,745 | 15,888,810 | 76,288,736 | 33,465,441 | 12.6 | 60.7 | 26.6 |

(注) 総数は年齢不詳を含むため、上記年齢3区分別人口の合計と一致しない。資料 国勢調査
 人口の割合は、年齢不詳を除いて算出。

2-1 住民基本台帳人口

(各年3月31日)

| 年 | 区分 | 住民基本台帳人口 | | | | | | 人口指数 |
|----|----|--------------------|-----------------------------------|--------------------|--------------------|----------------|---------------|-------|
| | | 世帯数 | 人 口 | | | 男女比 (女=100) | 一世帯当たり の人口 | |
| | | | 総 数 | 男 | 女 | | | |
| 昭和 | 29 | 8,869 | 45,075 | 21,841 | 23,234 | 94.0 | 5.1 | 100.0 |
| | 30 | 8,723 | 45,708 | 22,126 | 23,582 | 93.8 | 5.2 | 101.4 |
| | 35 | 9,028 | 45,736 | 22,073 | 23,663 | 93.3 | 5.1 | 101.5 |
| | 40 | 9,363 | 43,966 | 21,140 | 22,826 | 92.6 | 4.7 | 97.5 |
| | 45 | 10,729 | 43,983 | 21,279 | 22,704 | 93.7 | 4.1 | 97.6 |
| | 50 | 13,672 (1,849) | 50,691 (5,808) | 25,117 (2,968) | 25,574 (2,840) | 98.2 | 3.7 | 112.5 |
| | 55 | 22,173 (8,051) | 67,038 (20,901) | 34,497 (10,943) | 32,541 (9,958) | 106.0 | 3.0 | 148.7 |
| 平成 | 60 | 24,853 (10,017) | 75,562 (28,954) | 38,577 (14,741) | 36,985 (14,213) | 104.3 | 3.0 | 167.6 |
| | 2 | 29,082 (11,950) | 84,189 (33,443) | 42,965 (16,995) | 41,224 (16,448) | 104.2 | 2.9 | 186.8 |
| | 7 | 33,626 (13,076) | 89,842 (34,413) | 46,012 (17,354) | 43,830 (17,059) | 105.0 | 2.7 | 199.3 |
| | 11 | 36,077 (12,980) | 92,789 (33,068) | 47,215 (16,510) | 45,574 (16,558) | 103.6 | 2.6 | 205.9 |
| | 12 | 37,031 (13,088) | 94,163 (32,982) | 47,795 (16,421) | 46,368 (16,561) | 103.1 | 2.5 | 208.9 |
| | 13 | 37,661 (13,185) | 95,011 (32,945) | 48,101 (16,278) | 46,910 (16,667) | 102.5 | 2.5 | 210.8 |
| | 14 | 38,603 (13,490) | 95,850 (32,999) | 48,545 (16,251) | 47,305 (16,748) | 102.6 | 2.5 | 212.6 |
| | 15 | 39,661 (13,840) | 97,057 (33,407) | 49,037 (16,413) | 48,020 (16,994) | 102.1 | 2.4 | 215.3 |
| | 16 | 40,345 (13,918) | 97,740 (33,275) | 49,370 (16,286) | 48,370 (16,989) | 102.1 | 2.4 | 216.8 |
| | 17 | 41,202 (13,803) | 98,708 (33,020) | 49,637 (15,954) | 49,071 (17,066) | 101.2 | 2.4 | 219.0 |
| | 18 | 49,134 (14,020) | 120,534 (33,268) | 60,803 (16,074) | 59,731 (17,194) | 101.8 | 2.5 | 267.4 |
| | 19 | 50,529 (14,373) | 122,231 (33,588) | 61,696 (16,233) | 60,535 (17,355) | 101.9 | 2.4 | 271.2 |
| | 20 | 51,790 (14,719) | 123,742 (33,929) | 62,519 (16,405) | 61,223 (17,524) | 102.1 | 2.4 | 274.5 |
| | 21 | 53,068 (14,867) | 125,428 (34,114) | 63,455 (16,524) | 61,973 (17,590) | 102.4 | 2.4 | 278.3 |
| | 22 | 53,645 (14,725) | 126,098 (33,912) | 63,785 (16,431) | 62,313 (17,481) | 102.4 | 2.4 | 279.8 |
| | 23 | 54,021 (14,381) | 126,235 (33,386) | 63,929 (16,220) | 62,306 (17,166) | 102.6 | 2.3 | 280.1 |
| | 24 | 54,688 (14,335) | 126,801 (33,023) | 64,154 (16,037) | 62,647 (16,986) | 102.4 | 2.3 | 281.3 |
| | 25 | 56,755 (14,657) | 130,469 (33,633) | 65,626 (16,201) | 64,843 (17,432) | 101.2 | 2.3 | 289.4 |
| | 26 | 57,550 (14,734) | 131,233 (33,612) | 65,997 (16,180) | 65,236 (17,432) | 101.2 | 2.3 | 291.1 |
| | 27 | 58,217 (14,791) | 131,564 (33,221) | 66,227 (16,019) | 65,337 (17,202) | 101.4 | 2.3 | 291.9 |
| | 28 | 59,298 (14,899) | 131,901 (32,901) | 66,246 (15,744) | 65,655 (17,157) | 100.9 | 2.2 | 292.6 |
| | 29 | 60,499 (14,802) | 132,409 (32,402) | 66,406 (15,480) | 66,003 (16,922) | 100.6 | 2.2 | 293.8 |

(注)()内はニュータウン地区区分である。

資料 市民課

平成24年7月9日施行の住民基本台帳法一部改正に伴い、外国人の方も住民基本台帳に登録されました。

平成25年分より、日本人・外国人の合計を記載しています。

2-2 人口動態

| 年度 | 区分 | 社 会 動 態 | | | | 自 然 動 態 | | |
|--------------|----|---------|-------|-------|-------|---------|-------|-------|
| | | 転 入 | 転 出 | そ の 他 | 増 加 数 | 出 生 | 死 亡 | 増 加 数 |
| 平成 | 2 | 7,929 | 7,113 | 44 | 860 | 1,083 | 456 | 627 |
| | 3 | 8,388 | 7,411 | 41 | 1,018 | 1,100 | 478 | 622 |
| | 4 | 8,239 | 7,147 | △ 9 | 1,083 | 979 | 514 | 465 |
| | 5 | 8,214 | 7,805 | △ 14 | 395 | 1,066 | 468 | 598 |
| | 6 | 7,194 | 7,760 | 29 | △ 537 | 1,116 | 485 | 631 |
| | 7 | 7,111 | 6,994 | 40 | 157 | 1,023 | 494 | 529 |
| | 8 | 7,530 | 7,501 | 51 | 80 | 1,118 | 534 | 584 |
| | 9 | 7,343 | 6,982 | 21 | 382 | 1,135 | 557 | 578 |
| | 10 | 7,001 | 6,905 | 64 | 160 | 1,052 | 575 | 477 |
| | 11 | 7,300 | 6,580 | 31 | 751 | 1,160 | 537 | 623 |
| | 12 | 6,953 | 6,722 | 39 | 270 | 1,160 | 582 | 578 |
| | 13 | 7,270 | 7,059 | 25 | 236 | 1,131 | 528 | 603 |
| | 14 | 7,683 | 7,060 | 29 | 652 | 1,159 | 604 | 555 |
| | 15 | 7,068 | 6,966 | 21 | 123 | 1,175 | 615 | 560 |
| | 16 | 7,286 | 6,848 | 1 | 439 | 1,176 | 647 | 529 |
| | 17 | 8,208 | 7,222 | △ 32 | 954 | 1,239 | 786 | 453 |
| | 18 | 8,711 | 7,451 | 30 | 1,290 | 1,318 | 911 | 407 |
| | 19 | 8,359 | 7,046 | 47 | 1,360 | 1,334 | 878 | 456 |
| | 20 | 8,063 | 7,290 | 81 | 854 | 1,450 | 900 | 550 |
| | 21 | 8,117 | 7,817 | 20 | 320 | 1,322 | 931 | 391 |
| | 22 | 8,132 | 8,431 | 43 | △ 256 | 1,356 | 911 | 445 |
| | 23 | 8,670 | 8,558 | △ 1 | 111 | 1,354 | 1,030 | 324 |
| | 24 | 8,317 | 8,035 | △ 177 | 105 | 1,312 | 998 | 314 |
| | 25 | 8,913 | 8,216 | △ 170 | 527 | 1,298 | 1,061 | 237 |
| | 26 | 9,036 | 8,825 | △ 82 | 129 | 1,266 | 1,067 | 199 |
| | 27 | 9,852 | 9,436 | △ 16 | 400 | 1,203 | 1,177 | 26 |
| | 28 | 9,956 | 9,466 | △ 45 | 445 | 1,126 | 1,063 | 63 |
| 平成28年度 月別 | 4 | 1,445 | 1,157 | △ 6 | 282 | 93 | 82 | 11 |
| | 5 | 740 | 625 | 4 | 119 | 98 | 92 | 6 |
| | 6 | 705 | 631 | △ 18 | 56 | 103 | 74 | 29 |
| | 7 | 692 | 717 | △ 17 | △ 42 | 104 | 81 | 23 |
| | 8 | 538 | 868 | △ 4 | △ 334 | 93 | 83 | 10 |
| | 9 | 984 | 827 | △ 5 | 152 | 91 | 92 | △ 1 |
| | 10 | 759 | 557 | △ 18 | 184 | 96 | 90 | 6 |
| | 11 | 598 | 581 | 2 | 19 | 103 | 80 | 23 |
| | 12 | 519 | 631 | 7 | △ 105 | 88 | 93 | △ 5 |
| | 1 | 633 | 631 | △ 2 | 0 | 72 | 104 | △ 32 |
| | 2 | 517 | 615 | 8 | △ 90 | 91 | 82 | 9 |
| | 3 | 1,826 | 1,626 | 4 | 204 | 94 | 110 | △ 16 |

(注)平成17年度より旧下総町,旧大栄町分を含む。

資料 行政管理課

2-3 大字別人口・世帯数

(平成29年3月31日)

| 大字名 | 合計 | 男 | 女 | 15歳未満 | 15～64歳 | 65歳以上 | 世帯数 |
|--------------|----------------|---------------|---------------|---------------|---------------|---------------|---------------|
| 成田市計 | 132,409 | 66,406 | 66,003 | 18,444 | 85,401 | 28,564 | 60,499 |
| 成田地区計 | 20,324 | 10,165 | 10,159 | 2,555 | 13,725 | 4,044 | 10,374 |
| 成田町 | 45 | 29 | 16 | — | 22 | 23 | 18 |
| 東町 | 343 | 158 | 185 | 25 | 197 | 121 | 178 |
| 本町 | 512 | 257 | 255 | 28 | 322 | 162 | 277 |
| 仲町 | 196 | 97 | 99 | 23 | 117 | 56 | 84 |
| 幸町 | 64 | 29 | 35 | 4 | 33 | 27 | 20 |
| 上町 | 1,018 | 513 | 505 | 88 | 605 | 325 | 539 |
| 花崎町 | 396 | 183 | 213 | 24 | 234 | 138 | 221 |
| 馬橋町 | 1,562 | 743 | 819 | 130 | 1,054 | 378 | 959 |
| 新南平町 | 230 | 100 | 130 | 12 | 163 | 55 | 153 |
| 土屋台 | 367 | 174 | 193 | 20 | 238 | 109 | 232 |
| 寺部 | 322 | 156 | 166 | 27 | 179 | 116 | 139 |
| 郷部 | 2,717 | 1,352 | 1,365 | 425 | 1,664 | 628 | 1,185 |
| 不動ヶ岡 | 1,063 | 523 | 540 | 143 | 645 | 275 | 503 |
| ウイング土屋 | 1,898 | 973 | 925 | 242 | 1,331 | 325 | 1,003 |
| 囲護台 | 2,404 | 1,212 | 1,192 | 387 | 1,601 | 416 | 1,139 |
| 囲護台1丁目 | 14 | 8 | 6 | 1 | 8 | 5 | 6 |
| 囲護台2丁目 | 2,167 | 1,071 | 1,096 | 261 | 1,612 | 294 | 1,174 |
| 囲護台3丁目 | 494 | 263 | 231 | 48 | 397 | 49 | 293 |
| 美郷台1丁目 | 468 | 240 | 228 | 30 | 360 | 78 | 296 |
| 美郷台2丁目 | 436 | 209 | 227 | 24 | 344 | 68 | 291 |
| 美郷台3丁目 | 852 | 436 | 416 | 115 | 603 | 134 | 367 |
| 公津地区計 | 1,660 | 875 | 785 | 284 | 1,216 | 160 | 772 |
| 八代 | 1,096 | 564 | 532 | 214 | 780 | 102 | 525 |
| 船須 | 31,447 | 15,471 | 15,976 | 5,611 | 21,164 | 4,672 | 13,807 |
| 北台 | 366 | 172 | 194 | 33 | 230 | 103 | 139 |
| 下大 | 365 | 172 | 193 | 23 | 225 | 117 | 136 |
| 江飯 | 577 | 267 | 310 | 38 | 323 | 216 | 207 |
| 並飯 | 523 | 263 | 260 | 53 | 285 | 185 | 198 |
| 宗吾1丁目 | 307 | 142 | 165 | 11 | 160 | 136 | 135 |
| 宗吾2丁目 | 828 | 412 | 416 | 94 | 538 | 196 | 395 |
| 宗吾3丁目 | 1,652 | 849 | 803 | 257 | 1,171 | 224 | 664 |
| 宗吾4丁目 | 3,836 | 1,828 | 2,008 | 400 | 2,701 | 735 | 1,904 |
| 公津の杜1丁目 | 7,138 | 3,668 | 3,470 | 1,149 | 4,981 | 1,008 | 3,301 |
| 公津の杜2丁目 | 603 | 298 | 305 | 96 | 362 | 145 | 284 |
| 公津の杜3丁目 | 134 | 59 | 75 | 27 | 69 | 38 | 55 |
| 公津の杜4丁目 | 466 | 250 | 216 | 44 | 276 | 146 | 229 |
| 公津の杜5丁目 | 655 | 328 | 327 | 65 | 414 | 176 | 312 |
| 公津の杜6丁目 | 710 | 345 | 365 | 41 | 404 | 265 | 299 |
| はなのき台1丁目 | 1,056 | 509 | 547 | 138 | 753 | 165 | 439 |
| はなのき台2丁目 | 1,647 | 799 | 848 | 309 | 1,146 | 192 | 760 |
| はなのき台3丁目 | 1,224 | 580 | 644 | 219 | 886 | 119 | 560 |
| | 3,400 | 1,559 | 1,841 | 715 | 2,438 | 247 | 1,646 |
| | 1,248 | 579 | 669 | 263 | 888 | 97 | 595 |
| | 1,143 | 578 | 565 | 280 | 810 | 53 | 483 |
| | 991 | 506 | 485 | 363 | 585 | 43 | 293 |
| | 1,426 | 728 | 698 | 550 | 848 | 28 | 416 |
| | 1,152 | 580 | 572 | 443 | 671 | 38 | 357 |

資料 行政管理課

2-3 大字別人口・世帯数(続き)

(平成29年3月31日)

| 大字名 | 合計 | 男 | 女 | 15歳未満 | 15～64歳 | 65歳以上 | 世帯数 |
|--------------|--------------|--------------|--------------|------------|--------------|--------------|--------------|
| 八生地区計 | 3,305 | 1,631 | 1,674 | 308 | 1,787 | 1,210 | 1,387 |
| 松崎 | 843 | 439 | 404 | 88 | 470 | 285 | 374 |
| 大竹 | 578 | 281 | 297 | 43 | 284 | 251 | 241 |
| 上田 | 107 | 49 | 58 | 3 | 56 | 48 | 46 |
| 下宝福 | 208 | 103 | 105 | 21 | 119 | 68 | 75 |
| 押田 | 505 | 251 | 254 | 43 | 283 | 179 | 190 |
| 山畑 | 618 | 285 | 333 | 57 | 323 | 238 | 277 |
| 米口 | 339 | 170 | 169 | 31 | 199 | 109 | 149 |
| 野 | 107 | 53 | 54 | 22 | 53 | 32 | 35 |
| 中郷地区計 | 1,275 | 630 | 645 | 104 | 702 | 469 | 481 |
| 野毛 | 149 | 79 | 70 | 7 | 87 | 55 | 56 |
| 東金 | 77 | 41 | 36 | 8 | 42 | 27 | 33 |
| 関戸 | 67 | 32 | 35 | 10 | 30 | 27 | 29 |
| 和下 | 123 | 60 | 63 | 11 | 61 | 51 | 50 |
| 新金 | 150 | 78 | 72 | 18 | 86 | 46 | 47 |
| 芦妻 | 248 | 123 | 125 | 15 | 134 | 99 | 98 |
| 東田 | 133 | 63 | 70 | 9 | 67 | 57 | 49 |
| 西和 | 76 | 38 | 38 | 4 | 48 | 24 | 28 |
| 赤泉 | 43 | 16 | 27 | 6 | 20 | 17 | 15 |
| 赤荻 | 209 | 100 | 109 | 16 | 127 | 66 | 76 |
| 久住地区計 | 4,626 | 2,301 | 2,325 | 934 | 2,670 | 1,022 | 1,724 |
| 芝 | 285 | 150 | 135 | 21 | 154 | 110 | 106 |
| 大室 | 390 | 183 | 207 | 17 | 205 | 168 | 172 |
| 土室 | 137 | 61 | 76 | 14 | 81 | 42 | 56 |
| 小泉 | 173 | 91 | 82 | 16 | 93 | 64 | 68 |
| 成毛 | 137 | 68 | 69 | 16 | 79 | 42 | 43 |
| 大生 | 74 | 35 | 39 | 4 | 32 | 38 | 35 |
| 幡谷 | 159 | 84 | 75 | 20 | 82 | 57 | 65 |
| 飯岡 | 248 | 121 | 127 | 18 | 120 | 110 | 105 |
| 荒海 | 282 | 145 | 137 | 22 | 153 | 107 | 109 |
| 磯部 | 253 | 124 | 129 | 31 | 131 | 91 | 92 |
| 水掛 | 77 | 31 | 46 | 6 | 36 | 35 | 28 |
| 新泉 | — | — | — | — | — | — | — |
| 久住中央1丁目 | 514 | 260 | 254 | 149 | 323 | 42 | 196 |
| 久住中央2丁目 | 526 | 264 | 262 | 173 | 317 | 36 | 184 |
| 久住中央3丁目 | 542 | 272 | 270 | 160 | 346 | 36 | 183 |
| 久住中央4丁目 | 829 | 412 | 417 | 267 | 518 | 44 | 282 |
| 豊住地区計 | 1,862 | 894 | 968 | 113 | 1,024 | 725 | 765 |
| 北羽 | 613 | 283 | 330 | 41 | 351 | 221 | 238 |
| 長沼 | 416 | 192 | 224 | 24 | 214 | 178 | 183 |
| 南羽 | 312 | 160 | 152 | 18 | 167 | 127 | 142 |
| 佐野 | 42 | 18 | 24 | 6 | 19 | 17 | 18 |
| 竜台 | 251 | 126 | 125 | 13 | 147 | 91 | 103 |
| 安西 | 168 | 85 | 83 | 6 | 85 | 77 | 60 |
| 南北 | 12 | 6 | 6 | 2 | 7 | 3 | 4 |
| 北 | 48 | 24 | 24 | 3 | 34 | 11 | 17 |

2-3 大字別人口・世帯数(続き)

(平成29年3月31日)

| 大字名 | 合計 | 男 | 女 | 15歳未満 | 15～64歳 | 65歳以上 | 世帯数 |
|------------------|---------------|---------------|---------------|--------------|---------------|--------------|---------------|
| 遠山地区計 | 18,948 | 10,531 | 8,417 | 2,544 | 13,324 | 3,080 | 9,754 |
| 小菅 | 182 | 97 | 85 | 18 | 100 | 64 | 80 |
| 大馬場 | 69 | 31 | 38 | — | 45 | 24 | 22 |
| 久米 | 39 | 19 | 20 | 1 | 27 | 11 | 14 |
| 久山 | 65 | 35 | 30 | 1 | 39 | 25 | 27 |
| 米野 | 193 | 100 | 93 | 14 | 118 | 61 | 97 |
| 山之作 | 156 | 84 | 72 | 13 | 82 | 61 | 82 |
| 吉倉 | 349 | 180 | 169 | 25 | 183 | 141 | 146 |
| 東和田 | 1,333 | 718 | 615 | 185 | 997 | 151 | 647 |
| 川栗 | 329 | 162 | 167 | 44 | 188 | 97 | 155 |
| 畑ヶ田 | 127 | 62 | 65 | 3 | 74 | 50 | 51 |
| 大清水 | 547 | 280 | 267 | 52 | 392 | 103 | 298 |
| 三塚 | 2,278 | 1,471 | 807 | 231 | 1,666 | 381 | 1,475 |
| 本三塚 | 2,924 | 1,663 | 1,261 | 382 | 2,170 | 372 | 1,563 |
| 本三塚 | 3,352 | 1,798 | 1,554 | 628 | 2,309 | 415 | 1,535 |
| 南三塚 | 108 | 55 | 53 | 6 | 61 | 41 | 42 |
| 東三塚 | 12 | 11 | 1 | — | 12 | — | 12 |
| 駒井 | 46 | 25 | 21 | 4 | 24 | 18 | 23 |
| 取堀 | 126 | 62 | 64 | 6 | 76 | 44 | 69 |
| 堀之内 | 113 | 54 | 59 | 5 | 64 | 44 | 49 |
| 新駒井 | 524 | 292 | 232 | 94 | 364 | 66 | 226 |
| 長田 | 72 | 34 | 38 | 2 | 37 | 33 | 29 |
| 十天 | 412 | 203 | 209 | 32 | 215 | 165 | 178 |
| 天東 | 2 | 1 | 1 | — | 1 | 1 | 2 |
| 古木 | 17 | 8 | 9 | 3 | 6 | 8 | 5 |
| 天の根 | — | — | — | — | — | — | — |
| 天の根 | 2 | 2 | — | — | 2 | — | 2 |
| 三光ヶ丘 | — | — | — | — | — | — | — |
| 三里塚 | 1,075 | 667 | 408 | 126 | 856 | 93 | 701 |
| 三里塚 | 1,594 | 855 | 739 | 216 | 1,124 | 254 | 811 |
| 西三里塚 | 2,259 | 1,222 | 1,037 | 339 | 1,627 | 293 | 1,144 |
| 御所の内 | 643 | 340 | 303 | 114 | 465 | 64 | 269 |
| ニュータウン地区計 | 32,402 | 15,480 | 16,922 | 4,546 | 20,302 | 7,554 | 14,802 |
| 赤坂1丁目 | 54 | 25 | 29 | — | 54 | — | 54 |
| 赤坂2丁目 | — | — | — | — | — | — | — |
| 赤坂3丁目 | — | — | — | — | — | — | — |
| 吾妻1丁目 | 1,054 | 521 | 533 | 121 | 518 | 415 | 412 |
| 吾妻2丁目 | 2,072 | 1,036 | 1,036 | 222 | 1,277 | 573 | 1,068 |
| 吾妻3丁目 | 691 | 331 | 360 | 50 | 306 | 335 | 291 |
| 加良部1丁目 | 2,995 | 1,296 | 1,699 | 362 | 2,348 | 285 | 1,607 |
| 加良部2丁目 | 1,447 | 694 | 753 | 216 | 883 | 348 | 734 |
| 加良部3丁目 | 33 | 16 | 17 | 10 | 23 | — | 12 |
| 加良部4丁目 | 1,458 | 719 | 739 | 147 | 874 | 437 | 762 |
| 加良部5丁目 | 1,942 | 949 | 993 | 234 | 1,374 | 334 | 1,114 |
| 加良部6丁目 | 1,684 | 807 | 877 | 419 | 1,136 | 129 | 585 |
| 橋賀台1丁目 | 1,314 | 622 | 692 | 129 | 668 | 517 | 591 |
| 橋賀台2丁目 | 1,319 | 559 | 760 | 229 | 787 | 303 | 590 |
| 橋賀台3丁目 | 1,790 | 908 | 882 | 289 | 1,181 | 320 | 920 |
| 玉造1丁目 | 924 | 456 | 468 | 199 | 485 | 240 | 324 |
| 玉造2丁目 | 1,161 | 564 | 597 | 222 | 601 | 338 | 419 |
| 玉造3丁目 | 773 | 369 | 404 | 95 | 569 | 109 | 467 |
| 玉造4丁目 | 898 | 439 | 459 | 82 | 403 | 413 | 372 |
| 玉造5丁目 | 821 | 401 | 420 | 67 | 480 | 274 | 325 |
| 玉造6丁目 | 1,312 | 645 | 667 | 206 | 867 | 239 | 458 |
| 玉造7丁目 | 1,306 | 623 | 683 | 188 | 766 | 352 | 569 |
| 中台1丁目 | 2,139 | 1,035 | 1,104 | 184 | 1,400 | 555 | 844 |
| 中台2丁目 | 812 | 378 | 434 | 93 | 456 | 263 | 311 |
| 中台3丁目 | 1,844 | 923 | 921 | 362 | 1,267 | 215 | 942 |
| 中台4丁目 | 1,506 | 667 | 839 | 289 | 890 | 327 | 620 |
| 中台5丁目 | — | — | — | — | — | — | — |
| 中台6丁目 | 1,053 | 497 | 556 | 131 | 689 | 233 | 411 |

2-3 大字別人口・世帯数(続き)

(平成29年3月31日)

| 大字名 | 合計 | 男 | 女 | 15歳未満 | 15～64歳 | 65歳以上 | 世帯数 |
|--------------|---------------|--------------|--------------|--------------|--------------|--------------|--------------|
| 下総地区計 | 6,911 | 3,507 | 3,404 | 635 | 3,875 | 2,401 | 2,860 |
| 猿山 | 737 | 368 | 369 | 62 | 385 | 290 | 329 |
| 大菅 | 99 | 48 | 51 | 8 | 52 | 39 | 37 |
| 滑川 | 421 | 204 | 217 | 30 | 235 | 156 | 162 |
| 西大須 | 509 | 308 | 201 | 39 | 310 | 160 | 254 |
| 四名賀 | 162 | 77 | 85 | 12 | 69 | 81 | 65 |
| 高古 | 1,641 | 823 | 818 | 168 | 975 | 498 | 685 |
| 成倉 | 1 | 1 | — | — | 1 | — | 1 |
| 地蔵 | 509 | 247 | 262 | 48 | 282 | 179 | 242 |
| 青井 | 64 | 33 | 31 | 11 | 34 | 19 | 28 |
| 倉山 | 164 | 87 | 77 | 8 | 98 | 58 | 69 |
| 名水 | 252 | 125 | 127 | 39 | 148 | 65 | 98 |
| 冬木 | 490 | 237 | 253 | 34 | 283 | 173 | 187 |
| 中父 | 24 | 13 | 11 | 2 | 15 | 7 | 7 |
| 七里 | 71 | 35 | 36 | 2 | 48 | 21 | 31 |
| 高大 | 114 | 58 | 56 | 6 | 62 | 46 | 47 |
| 和岡 | 390 | 199 | 191 | 42 | 203 | 145 | 144 |
| 高田 | 292 | 149 | 143 | 31 | 139 | 122 | 121 |
| 野 | 384 | 198 | 186 | 33 | 217 | 134 | 146 |
| 小野 | 177 | 88 | 89 | 17 | 102 | 58 | 62 |
| 小浮 | 173 | 83 | 90 | 22 | 95 | 56 | 54 |
| 野馬 | 66 | 40 | 26 | 12 | 34 | 20 | 22 |
| 平川 | — | — | — | — | — | — | — |
| 新川 | 171 | 86 | 85 | 9 | 88 | 74 | 69 |
| 大栄地区計 | 11,309 | 5,796 | 5,513 | 1,094 | 6,828 | 3,387 | 4,545 |
| 伊能 | 1,049 | 519 | 530 | 89 | 596 | 364 | 414 |
| 奈土 | 383 | 197 | 186 | 23 | 243 | 117 | 120 |
| 柴田 | 81 | 40 | 41 | 5 | 41 | 35 | 33 |
| 堀籠 | 202 | 107 | 95 | 22 | 108 | 72 | 67 |
| 村田 | 175 | 87 | 88 | 10 | 111 | 54 | 58 |
| 所 | 621 | 314 | 307 | 63 | 356 | 202 | 220 |
| 桜田 | 694 | 354 | 340 | 86 | 428 | 180 | 322 |
| 南敷 | 239 | 120 | 119 | 20 | 139 | 80 | 109 |
| 馬里 | 159 | 88 | 71 | 19 | 82 | 58 | 52 |
| 横山 | 254 | 127 | 127 | 17 | 144 | 93 | 96 |
| 浅間 | — | — | — | — | — | — | — |
| 東ノ | 196 | 98 | 98 | 26 | 104 | 66 | 65 |
| 大沼 | 116 | 61 | 55 | 9 | 67 | 40 | 35 |
| 久井 | 225 | 112 | 113 | 19 | 124 | 82 | 90 |
| 稻荷 | 673 | 350 | 323 | 85 | 463 | 125 | 295 |
| 中野 | 118 | 61 | 57 | 6 | 61 | 51 | 62 |
| 津浦 | 383 | 199 | 184 | 31 | 210 | 142 | 151 |
| 松子 | 293 | 152 | 141 | 16 | 170 | 107 | 118 |
| 白作 | 177 | 89 | 88 | 19 | 109 | 49 | 61 |
| 吉岡 | 1,720 | 875 | 845 | 181 | 1,039 | 500 | 706 |
| 新一 | 604 | 322 | 282 | 56 | 423 | 125 | 278 |
| 坪田 | 418 | 196 | 222 | 48 | 244 | 126 | 166 |
| 前林 | 789 | 426 | 363 | 68 | 472 | 249 | 322 |
| 水の上 | 158 | 80 | 78 | 5 | 117 | 36 | 73 |
| 川上 | 383 | 204 | 179 | 42 | 235 | 106 | 165 |
| 多大 | 590 | 298 | 292 | 69 | 380 | 141 | 237 |
| 官良 | 323 | 169 | 154 | 33 | 197 | 93 | 116 |
| 一栄 | 286 | 151 | 135 | 27 | 165 | 94 | 114 |
| 余 | — | — | — | — | — | — | — |
| 田 | — | — | — | — | — | — | — |
| 林 | — | — | — | — | — | — | — |
| 田 | — | — | — | — | — | — | — |

2-4 国勢調査

| 区分 | | 年 | (第1回) | (2) | (3) | (4) | (5) | (6) | (7) | (8) | (9) |
|------|----------|--------|--------|--------|--------|--------|--------|--------|--------|--------|--------|
| | | 大正9 | 14 | 昭和5 | 10 | 15 | 22 | 25 | 30 | 35 | |
| 成田市計 | 世帯人口 | 5,850 | 5,921 | 6,569 | 6,465 | 6,080 | 8,785 | 8,696 | 8,648 | 8,891 | |
| | 人口 | 28,415 | 29,621 | 34,054 | 33,529 | 30,857 | 44,068 | 44,724 | 44,969 | 43,149 | |
| | 男 | 13,834 | 14,459 | 16,505 | 16,422 | 15,010 | 21,025 | 21,521 | 21,740 | 20,656 | |
| | 女 | 14,581 | 15,162 | 17,549 | 17,107 | 15,847 | 23,043 | 23,203 | 23,229 | 22,493 | |
| | 人口増加率(%) | — | 4.2 | 15.0 | △ 1.5 | △ 8.0 | 42.8 | 1.5 | 0.5 | △ 4.0 | |
| 地区別 | 成田 | 世帯人口 | 1,511 | 1,698 | 2,302 | 2,127 | 1,863 | 3,030 | 2,948 | 3,116 | 3,425 |
| | | 人口 | 7,157 | 8,227 | 11,025 | 10,600 | 8,862 | 13,550 | 13,765 | 14,724 | 15,396 |
| | ニュータウン | 世帯人口 | — | — | — | — | — | — | — | — | — |
| | | 人口 | — | — | — | — | — | — | — | — | — |
| | 公津 | 世帯人口 | 760 | 759 | 772 | 784 | 768 | 1,051 | 1,043 | 1,036 | 1,063 |
| | | 人口 | 3,895 | 4,066 | 4,173 | 4,126 | 4,087 | 5,445 | 5,492 | 5,554 | 5,524 |
| | 八生 | 世帯人口 | 730 | 729 | 727 | 742 | 732 | 908 | 913 | 857 | 855 |
| | | 人口 | 3,685 | 3,753 | 3,941 | 3,939 | 3,847 | 4,942 | 4,987 | 4,805 | 4,686 |
| | 中郷 | 世帯人口 | 423 | 405 | 395 | 407 | 401 | 484 | 471 | 467 | 462 |
| | | 人口 | 2,202 | 2,183 | 2,304 | 2,324 | 2,278 | 2,817 | 2,849 | 2,834 | 2,668 |
| | 久住 | 世帯人口 | 660 | 632 | 617 | 625 | 612 | 810 | 811 | 779 | 781 |
| | | 人口 | 3,223 | 3,223 | 3,494 | 3,390 | 3,227 | 4,469 | 4,504 | 4,501 | 4,424 |
| 豊住 | 世帯人口 | 657 | 607 | 581 | 589 | 599 | 689 | 693 | 599 | 575 | |
| | 人口 | 3,071 | 2,988 | 3,089 | 3,163 | 3,004 | 3,791 | 3,791 | 3,316 | 3,125 | |
| 遠山 | 世帯人口 | 1,109 | 1,091 | 1,175 | 1,191 | 1,105 | 1,813 | 1,817 | 1,869 | 1,899 | |
| | 人口 | 5,182 | 5,181 | 6,028 | 5,987 | 5,552 | 9,054 | 9,336 | 9,974 | 9,692 | |
| 下総 | 世帯人口 | 1,217 | 1,190 | 1,182 | 1,191 | 1,182 | 1,508 | 1,466 | 1,425 | 1,413 | |
| | 人口 | 5,955 | 5,986 | 6,176 | 6,337 | 6,456 | 8,384 | 8,104 | 7,956 | 7,426 | |
| 大栄 | 世帯人口 | 1,455 | 1,448 | 1,499 | 1,570 | 1,581 | 1,955 | 2,010 | 2,006 | 2,053 | |
| | 人口 | 7,743 | 7,723 | 8,442 | 8,968 | 9,371 | 11,551 | 11,954 | 11,993 | 11,294 | |
| | 男 | 3,724 | 3,715 | 4,061 | 4,314 | 4,507 | 5,584 | 5,802 | 5,759 | 5,391 | |
| | 女 | 4,019 | 4,008 | 4,381 | 4,654 | 4,864 | 5,967 | 6,152 | 6,234 | 5,903 | |

(注) 昭和30年～45年の地区別世帯数及び人口は、住民基本台帳の資料による。(このうち昭和30年分に限り、4月1日現在の旧下総町、旧大栄町の昭和9年～昭和15年の男女別人口は、他の年の男女比による推計値である。

成田市計の数値は平成22年より下総地区、大栄地区の数値を含む。

人口・世帯数

| (10) 40 | (11) 45 | (12) 50 | (13) 55 | (14) 60 | (15) 平成2 | (16) 7 | (17) 12 | (18) 17 | (19) 22 | (20) 27 |
|------------|------------|------------|------------|------------|-------------|-----------|------------|------------|------------|------------|
| 9,503 | 10,092 | 13,335 | 22,274 | 25,102 | 30,031 | 33,603 | 36,742 | 40,955 | 52,894 | 55,462 |
| 42,407 | 42,514 | 50,915 | 68,418 | 77,181 | 86,708 | 91,470 | 95,704 | 100,717 | 128,933 | 131,190 |
| 20,246 | 20,607 | 25,163 | 35,265 | 39,565 | 44,241 | 46,793 | 48,424 | 50,592 | 64,852 | 65,928 |
| 22,161 | 21,907 | 25,752 | 33,153 | 37,616 | 42,467 | 44,677 | 47,280 | 50,125 | 64,081 | 65,262 |
| △ 1.7 | 0.3 | 19.8 | 34.4 | 12.8 | 12.3 | 5.5 | 4.6 | 5.2 | 28.0 | 1.8 |
| 3,739 | 4,698 | 4,299 | 4,457 | 4,371 | 5,178 | 6,500 | 7,338 | 7,813 | 8,921 | 9,880 |
| 15,758 | 16,108 | 15,038 | 14,160 | 13,335 | 14,349 | 16,533 | 17,401 | 17,662 | 19,103 | 20,064 |
| 7,512 | 7,726 | 7,335 | 6,950 | 6,547 | 7,160 | 8,233 | 8,661 | 8,741 | 9,563 | 10,175 |
| 8,246 | 8,382 | 7,703 | 7,210 | 6,788 | 7,189 | 8,300 | 8,740 | 8,921 | 9,540 | 9,889 |
| — | — | 2,078 | 8,732 | 10,688 | 12,985 | 13,147 | 13,296 | 13,841 | 14,479 | 14,030 |
| — | — | 6,794 | 22,774 | 30,222 | 34,664 | 34,436 | 33,271 | 33,153 | 33,720 | 32,219 |
| — | — | 3,435 | 11,955 | 15,439 | 17,421 | 17,211 | 16,413 | 15,958 | 16,243 | 15,477 |
| — | — | 3,359 | 10,819 | 14,783 | 17,243 | 17,225 | 16,858 | 17,195 | 17,477 | 16,742 |
| 1,233 | 1,786 | 2,225 | 2,681 | 3,064 | 3,713 | 4,518 | 6,597 | 8,752 | 11,457 | 12,811 |
| 5,680 | 7,089 | 8,547 | 9,504 | 10,290 | 11,834 | 13,142 | 17,833 | 21,790 | 27,434 | 30,750 |
| 2,782 | 3,497 | 4,252 | 4,795 | 5,120 | 5,905 | 6,635 | 8,953 | 11,011 | 13,713 | 15,303 |
| 2,898 | 3,592 | 4,295 | 4,709 | 5,170 | 5,929 | 6,507 | 8,880 | 10,779 | 13,721 | 15,447 |
| 898 | 908 | 930 | 1,002 | 971 | 996 | 1,024 | 1,070 | 1,093 | 1,088 | 1,161 |
| 4,400 | 4,293 | 4,193 | 4,307 | 4,357 | 4,425 | 4,356 | 4,239 | 4,190 | 3,907 | 3,796 |
| 2,092 | 2,060 | 2,068 | 2,158 | 2,220 | 2,172 | 2,092 | 2,062 | 2,019 | 1,880 | 1,824 |
| 2,308 | 2,233 | 2,125 | 2,149 | 2,137 | 2,253 | 2,264 | 2,177 | 2,171 | 2,027 | 1,972 |
| 454 | 473 | 453 | 473 | 509 | 515 | 486 | 473 | 424 | 393 | 403 |
| 2,468 | 2,386 | 2,139 | 2,035 | 2,059 | 2,060 | 1,908 | 1,769 | 1,485 | 1,349 | 1,238 |
| 1,210 | 1,161 | 1,039 | 1,021 | 1,049 | 1,068 | 978 | 889 | 742 | 668 | 607 |
| 1,258 | 1,225 | 1,100 | 1,014 | 1,010 | 992 | 930 | 880 | 743 | 681 | 631 |
| 767 | 748 | 799 | 814 | 810 | 796 | 847 | 843 | 904 | 1,150 | 1,401 |
| 4,017 | 3,882 | 3,611 | 3,562 | 3,541 | 3,440 | 3,376 | 3,221 | 3,253 | 3,644 | 4,310 |
| 1,906 | 1,853 | 1,739 | 1,740 | 1,733 | 1,698 | 1,684 | 1,595 | 1,597 | 1,770 | 2,120 |
| 2,111 | 2,029 | 1,872 | 1,822 | 1,808 | 1,742 | 1,692 | 1,626 | 1,656 | 1,874 | 2,190 |
| 585 | 586 | 605 | 628 | 628 | 650 | 640 | 634 | 622 | 610 | 591 |
| 2,937 | 2,841 | 2,710 | 2,758 | 2,781 | 2,788 | 2,676 | 2,456 | 2,265 | 2,058 | 1,873 |
| 1,427 | 1,400 | 1,327 | 1,365 | 1,383 | 1,367 | 1,291 | 1,190 | 1,084 | 981 | 882 |
| 1,510 | 1,441 | 1,383 | 1,393 | 1,398 | 1,421 | 1,385 | 1,266 | 1,181 | 1,077 | 991 |
| 1,741 | 1,704 | 1,946 | 3,487 | 4,061 | 5,198 | 6,441 | 6,491 | 7,506 | 8,535 | 8,887 |
| 8,703 | 7,648 | 7,883 | 9,318 | 10,596 | 13,148 | 15,043 | 15,514 | 16,919 | 18,174 | 18,743 |
| 4,208 | 3,758 | 3,968 | 5,281 | 6,074 | 7,450 | 8,669 | 8,661 | 9,440 | 10,087 | 10,302 |
| 4,495 | 3,890 | 3,915 | 4,037 | 4,522 | 5,698 | 6,374 | 6,853 | 7,479 | 8,087 | 8,441 |
| 1,422 | 1,438 | 1,519 | 1,620 | 1,675 | 1,910 | 2,344 | 2,371 | 2,408 | 2,428 | 2,413 |
| 6,980 | 6,850 | 6,820 | 6,990 | 7,001 | 7,457 | 8,315 | 8,115 | 7,702 | 7,292 | 6,760 |
| 3,371 | 3,305 | 3,304 | 3,400 | 3,460 | 3,715 | 4,243 | 4,092 | 3,871 | 3,650 | 3,397 |
| 3,609 | 3,545 | 3,516 | 3,590 | 3,541 | 3,742 | 4,072 | 4,023 | 3,831 | 3,642 | 3,363 |
| 2,053 | 2,092 | 2,229 | 2,437 | 2,551 | 2,934 | 3,445 | 3,648 | 3,740 | 3,833 | 3,885 |
| 10,397 | 10,001 | 10,134 | 10,489 | 10,867 | 11,690 | 12,877 | 13,079 | 12,720 | 12,252 | 11,437 |
| 4,981 | 4,878 | 5,006 | 5,238 | 5,453 | 5,978 | 6,585 | 6,667 | 6,464 | 6,297 | 5,841 |
| 5,416 | 5,123 | 5,128 | 5,251 | 5,414 | 5,712 | 6,292 | 6,412 | 6,256 | 5,955 | 5,596 |

数値である。)

資料 国勢調査

2-5 国勢調査年齢(5歳階級, 3区分)別人口

| 階級 | 年 | 昭和30 | 50 | 平成7 | 17 | 22 | 平成27年10月1日 | | | |
|-------|---|--------|--------|--------|---------|---------|------------|--------|--------|--------|
| | | | | | | | 計 | 男 | 女 | 構成比(%) |
| 計 | | 44,969 | 50,915 | 91,470 | 100,717 | 128,933 | 131,190 | 65,928 | 65,262 | 100.0 |
| 0～4 | | 4,556 | 4,794 | 5,007 | 5,306 | 6,449 | 6,012 | 3,079 | 2,933 | 4.6 |
| 5～9 | | 5,341 | 3,848 | 5,146 | 4,827 | 5,978 | 6,300 | 3,264 | 3,036 | 4.8 |
| 10～14 | | 4,781 | 3,493 | 5,734 | 4,496 | 5,700 | 6,035 | 3,150 | 2,885 | 4.6 |
| 15～19 | | 4,261 | 3,392 | 6,367 | 5,093 | 5,902 | 6,031 | 3,172 | 2,859 | 4.6 |
| 20～24 | | 3,929 | 4,207 | 9,049 | 7,887 | 8,199 | 7,367 | 3,798 | 3,569 | 5.6 |
| 25～29 | | 3,618 | 5,237 | 8,166 | 9,512 | 10,268 | 8,739 | 4,657 | 4,082 | 6.7 |
| 30～34 | | 2,977 | 4,170 | 6,771 | 9,559 | 9,972 | 9,354 | 4,738 | 4,616 | 7.1 |
| 35～39 | | 2,642 | 3,685 | 6,095 | 7,416 | 10,705 | 9,626 | 4,923 | 4,703 | 7.3 |
| 40～44 | | 2,505 | 3,530 | 7,224 | 6,269 | 8,758 | 10,583 | 5,427 | 5,156 | 8.1 |
| 45～49 | | 2,248 | 3,271 | 7,778 | 5,910 | 7,627 | 8,702 | 4,492 | 4,210 | 6.6 |
| 50～54 | | 2,112 | 2,640 | 5,729 | 7,113 | 7,526 | 7,496 | 3,859 | 3,637 | 5.7 |
| 55～59 | | 1,747 | 2,296 | 4,668 | 7,586 | 8,876 | 7,333 | 3,704 | 3,629 | 5.6 |
| 60～64 | | 1,444 | 1,994 | 3,963 | 5,596 | 9,278 | 8,575 | 4,394 | 4,181 | 6.5 |
| 65～69 | | 1,284 | 1,628 | 3,345 | 4,367 | 6,691 | 8,914 | 4,491 | 4,423 | 6.8 |
| 70～74 | | 716 | 1,271 | 2,469 | 3,527 | 5,350 | 6,329 | 3,113 | 3,216 | 4.8 |
| 75～79 | | 521 | 815 | 1,870 | 2,805 | 4,306 | 4,845 | 2,199 | 2,646 | 3.7 |
| 80～84 | | 214 | 420 | 1,239 | 1,840 | 3,350 | 3,580 | 1,453 | 2,127 | 2.7 |
| 85～89 | | 60 | 180 | 608 | 1,079 | 1,908 | 2,514 | 820 | 1,694 | 1.9 |
| 90～ | | 13 | 41 | 222 | 529 | 1,069 | 1,349 | 285 | 1,064 | 1.0 |
| 年齢不詳 | | — | 3 | 20 | — | 1,021 | 1,506 | 910 | 596 | 1.1 |
| 0～14 | | 14,678 | 12,135 | 15,887 | 14,629 | 18,127 | 18,347 | 9,493 | 8,854 | 14.0 |
| 15～64 | | 27,483 | 34,422 | 65,810 | 71,941 | 87,111 | 83,806 | 43,164 | 40,642 | 63.9 |
| 65～ | | 2,808 | 4,355 | 9,753 | 14,147 | 22,674 | 27,531 | 12,361 | 15,170 | 21.0 |
| 年齢不詳 | | — | 3 | 20 | — | 1,021 | 1,506 | 910 | 596 | 1.1 |

資料 国勢調査

2-6 国勢調査昼間人口

(平成27年10月1日)



(1) 流入地別上位

| 平成17年 | | 平成22年 | | 平成27年 | | | | |
|-------|---------|-------|----|---------|-------|----|---------|-------|
| 1 | 富里市 | 8,065 | 1 | 富里市 | 7,563 | 1 | 富里市 | 6,882 |
| 2 | 佐倉市 | 5,422 | 2 | 香取市 | 5,348 | 2 | 香取市 | 4,989 |
| 3 | 千葉市 | 3,810 | 3 | 佐倉市 | 5,032 | 3 | 佐倉市 | 4,705 |
| 4 | 栄町 | 3,440 | 4 | 千葉市 | 3,380 | 4 | 千葉市 | 3,321 |
| 5 | 東京都特別区部 | 3,344 | 5 | 栄町 | 2,993 | 5 | 栄町 | 2,777 |
| 6 | 佐原市 | 2,657 | 6 | 八街市 | 2,691 | 6 | 八街市 | 2,635 |
| 7 | 八街市 | 2,597 | 7 | 東京都特別区部 | 2,373 | 7 | 印西市 | 2,232 |
| 8 | 酒々井町 | 2,412 | 8 | 八千代市 | 2,292 | 8 | 酒々井町 | 2,140 |
| 9 | 八千代市 | 2,143 | 9 | 酒々井町 | 2,210 | 9 | 八千代市 | 2,121 |
| 10 | 大栄町 | 1,646 | 10 | 印西市 | 2,059 | 10 | 東京都特別区部 | 2,022 |

(2) 流出地別上位

| 平成17年 | | 平成22年 | | 平成27年 | | | | |
|-------|---------|-------|----|---------|-------|----|---------|-------|
| 1 | 東京都特別区部 | 3,390 | 1 | 東京都特別区部 | 3,702 | 1 | 東京都特別区部 | 3,737 |
| 2 | 千葉市 | 2,785 | 2 | 千葉市 | 2,962 | 2 | 千葉市 | 2,924 |
| 3 | 富里市 | 2,059 | 3 | 富里市 | 2,495 | 3 | 富里市 | 2,566 |
| 4 | 佐倉市 | 1,936 | 4 | 佐倉市 | 2,071 | 4 | 佐倉市 | 2,152 |
| 5 | 芝山町 | 1,101 | 5 | 香取市 | 1,253 | 5 | 香取市 | 1,293 |
| 6 | 船橋市 | 756 | 6 | 芝山町 | 1,193 | 6 | 芝山町 | 1,146 |
| 7 | 大栄町 | 659 | 7 | 印西市 | 778 | 7 | 印西市 | 951 |
| 8 | 八千代市 | 682 | 8 | 船橋市 | 772 | 8 | 船橋市 | 746 |
| 9 | 酒々井町 | 566 | 9 | 八千代市 | 716 | 9 | 八千代市 | 714 |
| 10 | 栄町 | 509 | 10 | 栄町 | 562 | 10 | 酒々井町 | 699 |

(注) 各年10月1日。
昼間人口には年齢不詳は含まれない。

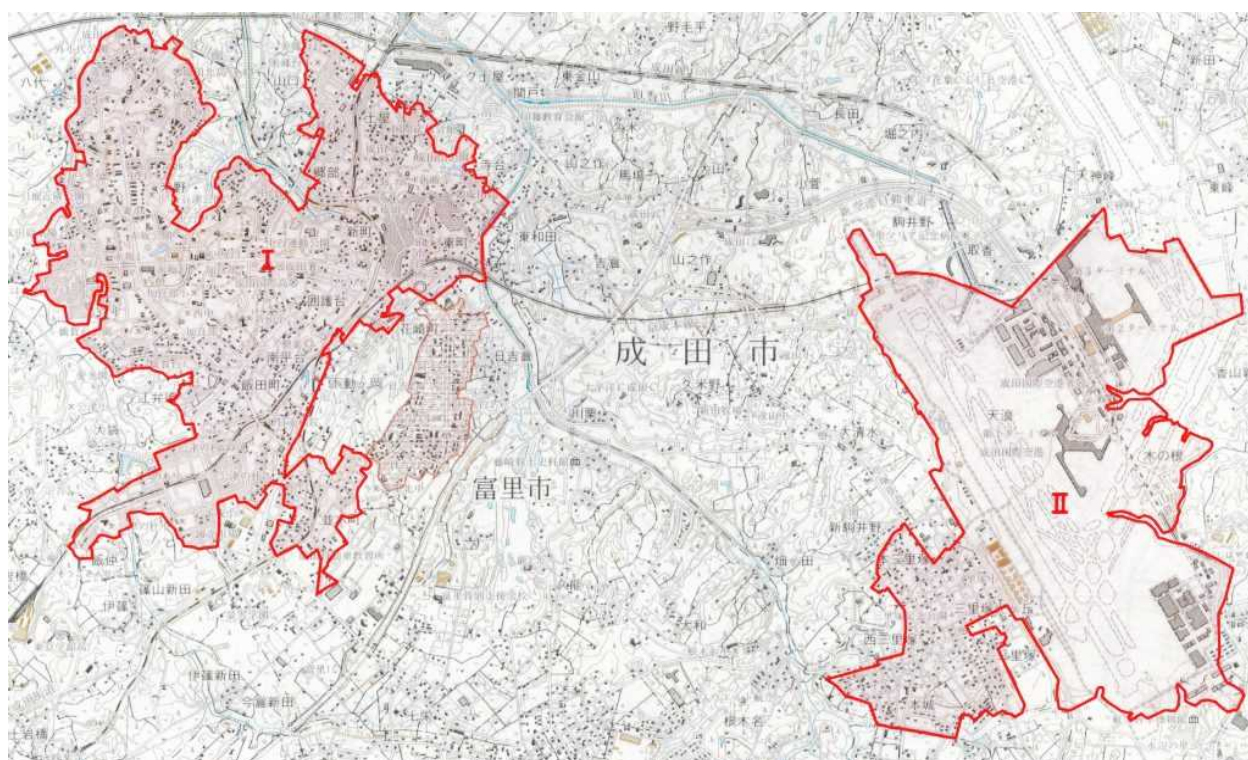
資料 国勢調査

2-7 国勢調査人口集中地区人口

| 区分 | 人口(人) | | 面積(km ²) | | 人口密度 1km ² 当たり | 市域に占める人口集中地区の割合(%) | | | |
|-----|-----------|-----------|----------------------|--------|------------------------------|--------------------|-------|-------|-------|
| | | | | | | 人口 | | 面積 | |
| | 平成27年 | 平成22年 | 平成27年 | 平成22年 | 平成27年 | 平成27年 | 平成22年 | 平成27年 | 平成22年 |
| 千葉県 | 4,621,956 | 4,529,333 | 643.96 | 633.96 | 7,177.4 | 74.2 | 72.9 | 12.5 | 12.3 |
| 成田市 | 80,812 | 74,379 | 22.62 | 21.78 | 3,572.6 | 61.6 | 57.7 | 10.6 | 10.2 |
| I | 70,282 | 64,285 | 11.14 | 10.31 | 6,309.0 | 53.6 | 49.9 | 5.2 | 4.8 |
| II | 10,530 | 10,094 | 11.48 | 11.48 | 917.2 | 8.0 | 7.8 | 5.4 | 5.4 |

資料 国勢調査

平成27年国勢調査 人口集中地区(DID)参考地図



2-8 県内各市の人口

| 区分 | 人口(国勢調査)(人) | | | | | 平成29年4月1日 | | | | | |
|------------|------------------|------------------|------------------|------------------|------------------|-----------|-----------------------|----------|--------------------------|-----------|-----------------------------------|
| | 平成7 | 12 | 17 | 22 | 27 | 順位 | 人口 (毎月常住人口) (人) | 順位 | 面積 (km ²) | 順位 | 人口密度 1km ² 当り 人口 |
| 市名 | | | | | | | | | | | |
| 千葉市 | 856,878 | 887,164 | 924,319 | 961,749 | 971,882 | 1 | 973,856 | 3 | 271.77 | 10 | 3,583.4 |
| 銚子市 | 82,180 | 78,697 | 75,020 | 70,210 | 64,415 | 24 | 62,473 | 24 | 84.20 | 23 | 742.0 |
| 市川市 | 440,555 | 448,642 | 466,608 | 473,919 | 481,732 | 3 | 487,991 | 28* | 57.45 | 2 | 8,494.2 |
| 船橋市 | 540,817 | 550,074 | 569,835 | 609,040 | 622,890 | 2 | 629,065 | 23 | 85.62 | 5 | 7,347.2 |
| 館山市 | 52,880 | 51,412 | 50,527 | 49,290 | 47,464 | 31 | 46,646 | 15 | 110.05 | 28 | 423.9 |
| 木更津市 | 123,499 | 122,768 | 122,234 | 129,312 | 134,141 | 13 | 134,803 | 11 | 138.95 | 16 | 970.2 |
| 松戸市 | 461,503 | 464,841 | 472,579 | 484,457 | 483,480 | 4 | 487,091 | 26 | 61.38 | 4 | 7,935.7 |
| 野田市 | 119,790 | 119,922 | 151,240 | 155,491 | 153,583 | 12 | 152,950 | 17 | 103.55 | 15 | 1,477.1 |
| 茂原市 | 91,664 | 93,779 | 93,260 | 93,015 | 89,688 | 19 | 88,948 | 19 | 99.92 | 19 | 890.2 |
| 成田市 | 91,470 | 95,704 | 100,717 | 128,933 | 131,190 | 14 | 131,770 | 6 | 213.84 | 26 | 616.2 |
| 佐倉市 | 162,624 | 170,934 | 171,246 | 172,183 | 172,739 | 9 | 172,145 | 16 | 103.69 | 14 | 1,660.2 |
| 東金市 | 54,520 | 59,605 | 61,701 | 61,751 | 60,652 | 27 | 59,678 | 22 | 89.12 | 24 | 669.6 |
| 旭市 | 40,486 | 40,963 | 70,643 | 69,058 | 66,586 | 23 | 65,713 | 12 | 130.45 | 27 | 503.7 |
| 習志野市 | 152,887 | 154,036 | 158,785 | 164,530 | 167,909 | 10 | 171,876 | 36 | 20.97 | 3 | 8,196.3 |
| 柏市 | 317,750 | 327,851 | 380,963 | 404,012 | 413,954 | 5 | 418,824 | 14 | 114.74 | 9 | 3,650.2 |
| 勝浦市 | 24,328 | 23,235 | 22,198 | 20,788 | 19,248 | 37 | 18,337 | 21* | 93.96 | 35 | 195.2 |
| 市原市 | 277,061 | 278,218 | 280,255 | 280,416 | 274,656 | 6 | 273,213 | 1 | 368.17 | 22 | 742.1 |
| 流山市 | 146,245 | 150,527 | 152,641 | 163,984 | 174,373 | 8 | 181,737 | 33 | 35.32 | 7 | 5,145.4 |
| 八千代市 | 154,509 | 168,848 | 180,729 | 189,781 | 193,152 | 7 | 194,333 | 30 | 51.39 | 8 | 3,781.5 |
| 我孫子市 | 124,257 | 127,733 | 131,205 | 134,017 | 131,606 | 15 | 131,147 | 31 | 43.15 | 11 | 3,039.3 |
| 鴨川市 | 31,111 | 29,981 | 36,475 | 35,766 | 33,932 | 36 | 33,284 | 8 | 191.14 | 36 | 174.1 |
| 鎌ヶ谷市 | 99,694 | 102,573 | 102,812 | 107,853 | 108,917 | 16 | 109,109 | 35 | 21.08 | 6 | 5,175.9 |
| 君津市 | 93,216 | 92,076 | 90,977 | 89,168 | 86,033 | 20 | 84,570 | 2 | 318.81 | 32 | 265.3 |
| 富津市 | 54,273 | 52,839 | 50,162 | 48,073 | 45,601 | 32 | 44,699 | 7 | 205.53 | 34 | 217.5 |
| 浦安市 | 123,654 | 132,984 | 155,290 | 164,877 | 164,024 | 11 | 167,694 | 37* | 17.30 | 1 | 9,693.3 |
| 四街道市 | 79,495 | 82,552 | 84,770 | 86,726 | 89,245 | 18 | 90,233 | 34 | 34.52 | 12 | 2,613.9 |
| 袖ヶ浦市 | 57,575 | 58,593 | 59,108 | 60,355 | 60,952 | 26 | 61,300 | 20 | 94.93 | 25 | 645.7 |
| 八街市 | 65,218 | 72,595 | 75,735 | 73,212 | 70,734 | 22 | 69,564 | 25 | 74.94 | 17 | 928.3 |
| 印西市 | — | 60,468 | 60,060 | 88,176 | 92,670 | 17 | 95,191 | 13 | 123.79 | 21 | 769.0 |
| 白井市 | — | — | 53,005 | 60,345 | 61,674 | 25 | 62,006 | 32 | 35.48 | 13 | 1,747.6 |
| 富里市 | — | — | 51,370 | 51,087 | 49,636 | 29 | 49,822 | 29 | 53.88 | 18 | 924.7 |
| 南房総市 | — | — | — | 42,104 | 39,033 | 33 | 38,014 | 5 | 230.15 | 37 | 165.2 |
| 匝瑳市 | — | — | — | 39,814 | 37,261 | 35 | 36,459 | 18 | 101.52 | 29 | 359.1 |
| 香取市 | — | — | — | 82,866 | 77,499 | 21 | 75,885 | 4 | 262.35 | 31 | 289.3 |
| 山武市 | — | — | — | 56,089 | 52,222 | 28 | 51,135 | 10 | 146.77 | 30 | 348.4 |
| いすみ市 | — | — | — | 40,962 | 38,594 | 34 | 37,658 | 9 | 157.50 | 33 | 239.1 |
| 大網白里市 | — | — | — | — | 49,184 | 30 | 48,855 | 27 | 58.08 | 20 | 841.2 |
| 合計 | 4,920,139 | 5,099,614 | 5,456,469 | 5,943,409 | 5,963,367 | | 6,038,074 | | 4,405.46 | | 1,370.6 |

(注)面積は平成28年10月1日現在の数値。

面積の「*」は境界未定地であるため、推計値を掲載した。

資料 国勢調査, 国土交通省国土地理院,

千葉県毎月常住人口調査月報

2-9 県内各市の高齢者人口

(平成29年4月1日)

| 区分 市名 | 総人口 (人) | 高齢者人口 (65歳以上) (人) | 高齢者人口 | | | 順位 | 高齢化率 (%) |
|------------|------------------|-------------------------|----------------|----------------|----------------|-----------|-------------|
| | | | 65歳～74歳 | 75～84歳 | 85歳以上 | | |
| 千葉市 | 966,154 | 242,449 | 129,966 | 85,642 | 26,841 | 26 | 25.1 |
| 銚子市 | 63,857 | 22,221 | 10,656 | 7,925 | 3,640 | 7 | 34.8 |
| 市川市 | 482,544 | 99,774 | 54,647 | 33,411 | 11,716 | 36 | 20.7 |
| 船橋市 | 632,341 | 148,203 | 78,157 | 53,492 | 16,554 | 32 | 23.4 |
| 館山市 | 47,642 | 17,879 | 8,847 | 5,859 | 3,173 | 4 | 37.5 |
| 木更津市 | 134,585 | 36,053 | 19,699 | 11,972 | 4,382 | 23 | 26.8 |
| 松戸市 | 492,787 | 122,698 | 65,544 | 43,424 | 13,730 | 28 | 24.9 |
| 野田市 | 154,772 | 44,565 | 25,694 | 14,061 | 4,810 | 16 | 28.8 |
| 茂原市 | 90,715 | 27,981 | 15,001 | 9,208 | 3,772 | 11 | 30.8 |
| 成田市 | 132,409 | 28,564 | 16,003 | 8,720 | 3,841 | 34 | 21.6 |
| 佐倉市 | 176,518 | 52,122 | 29,833 | 16,861 | 5,428 | 12 | 29.5 |
| 東金市 | 59,671 | 16,241 | 8,993 | 5,012 | 2,236 | 19 | 27.2 |
| 旭市 | 66,844 | 19,041 | 9,642 | 6,256 | 3,143 | 17 | 28.5 |
| 習志野市 | 171,970 | 39,079 | 20,646 | 13,948 | 4,485 | 33 | 22.7 |
| 柏市 | 413,657 | 103,564 | 57,252 | 34,797 | 11,515 | 27 | 25.0 |
| 勝浦市 | 18,300 | 7,460 | 3,518 | 2,542 | 1,400 | 2 | 40.8 |
| 市原市 | 278,587 | 75,322 | 42,381 | 24,500 | 8,441 | 21 | 27.0 |
| 流山市 | 182,126 | 43,629 | 23,880 | 14,700 | 5,049 | 31 | 24.0 |
| 八千代市 | 196,144 | 47,970 | 25,680 | 17,291 | 4,999 | 29 | 24.5 |
| 我孫子市 | 132,401 | 38,503 | 20,444 | 13,602 | 4,457 | 15 | 29.1 |
| 鴨川市 | 33,891 | 12,475 | 5,892 | 4,139 | 2,444 | 5 | 36.8 |
| 鎌ヶ谷市 | 109,675 | 29,813 | 16,703 | 10,395 | 2,715 | 20 | 27.2 |
| 君津市 | 86,118 | 25,115 | 13,142 | 8,461 | 3,512 | 14 | 29.2 |
| 富津市 | 45,743 | 16,148 | 8,115 | 5,484 | 2,549 | 6 | 35.3 |
| 浦安市 | 167,463 | 27,573 | 16,613 | 8,305 | 2,655 | 37 | 16.5 |
| 四街道市 | 92,427 | 25,982 | 14,614 | 8,926 | 2,442 | 18 | 28.1 |
| 袖ヶ浦市 | 62,390 | 15,994 | 9,241 | 4,852 | 1,901 | 24 | 25.6 |
| 八街市 | 71,691 | 19,371 | 11,477 | 5,899 | 1,995 | 22 | 27.0 |
| 印西市 | 97,321 | 20,607 | 12,217 | 5,775 | 2,615 | 35 | 21.2 |
| 白井市 | 63,404 | 15,429 | 9,215 | 4,721 | 1,493 | 30 | 24.3 |
| 富里市 | 50,094 | 12,689 | 8,028 | 3,500 | 1,161 | 25 | 25.3 |
| 南房総市 | 39,468 | 17,078 | 8,027 | 5,678 | 3,373 | 1 | 43.3 |
| 匝瑳市 | 37,524 | 12,145 | 5,907 | 4,004 | 2,234 | 9 | 32.4 |
| 香取市 | 78,585 | 26,291 | 12,970 | 8,751 | 4,570 | 8 | 33.5 |
| 山武市 | 53,176 | 16,919 | 8,907 | 5,469 | 2,543 | 10 | 31.8 |
| いすみ市 | 39,189 | 15,021 | 7,224 | 5,044 | 2,753 | 3 | 38.3 |
| 大網白里市 | 50,092 | 14,781 | 8,208 | 4,611 | 1,962 | 13 | 29.5 |
| 合 計 | 6,072,275 | 1,556,749 | 842,983 | 527,237 | 186,529 | | 25.6 |

資料 千葉県高齢者福祉課

(注) 県統計課「千葉県年齢別・町丁字別人口」をもとに作成。人口は、住民基本台帳法に基づき住民票に記載された者。

2-10 国籍別外国人住民人口・外国人登録人口

(各年3月31日)

| 年 | 昭和40 | 50 | 60 | 平成7 | 12 | 17 | 22 | 26 | 27 | 28 | 29 |
|---------|------|-----|-----|-------|-------|-------|-------|-------|-------|-------|-------|
| 総数 | 169 | 149 | 286 | 1,419 | 2,078 | 2,466 | 3,342 | 3,251 | 3,408 | 3,785 | 4,241 |
| 中韓ベネズエラ | 23 | 8 | 30 | 119 | 173 | 337 | 764 | 772 | 779 | 867 | 931 |
| イ・リ・ピ | - | - | 16 | 138 | 223 | 366 | 583 | 537 | 651 | 652 | 770 |
| 国・朝 | 146 | 129 | 168 | 277 | 288 | 327 | 378 | 364 | 366 | 409 | 431 |
| ト・ル | - | - | - | 5 | 5 | 16 | 31 | 99 | 147 | 267 | 419 |
| ネズエラ | - | - | - | 255 | 413 | 515 | 493 | 394 | 376 | 362 | 362 |
| ス・ラ | - | - | 5 | 44 | 147 | 205 | 342 | 337 | 329 | 332 | 333 |
| ブ・ラン | - | - | - | - | 2 | 2 | 11 | 58 | 126 | 140 | 207 |
| モ・キ | - | - | - | 7 | 96 | 73 | 85 | 86 | 111 | 114 | 166 |
| メ・ヤ | - | 1 | 21 | 53 | 60 | 57 | 63 | 53 | 55 | 53 | 59 |
| イ・ン | - | - | - | 54 | 135 | 109 | 101 | 59 | 55 | 58 | 57 |
| イ・ド | - | - | - | 1 | - | - | 3 | 1 | 4 | 19 | 42 |
| イ・キ | - | - | - | 1 | 5 | 16 | 31 | 82 | 23 | 121 | 35 |
| オ・ス | - | - | 1 | 3 | 10 | 14 | 27 | 37 | 34 | 34 | 35 |
| マ・レ | - | - | 1 | 7 | 14 | 12 | 13 | 10 | 12 | 11 | 17 |
| 英・ナ | - | 1 | 2 | 22 | 15 | 23 | 12 | 13 | 14 | 14 | 15 |
| カ・ラ | - | - | - | 23 | 20 | 16 | 11 | 19 | 18 | 16 | 13 |
| バ・グ | - | - | - | 3 | 7 | 8 | 10 | 9 | 10 | 7 | 13 |
| イ・ラ | - | - | - | 24 | 21 | 18 | 21 | 17 | 16 | 15 | 11 |
| コ・ル | - | - | - | 3 | 11 | 11 | 15 | 14 | 10 | 12 | 11 |
| ア・ゼ | - | - | - | 1 | 4 | 3 | 10 | 9 | 9 | 9 | 10 |
| ロ・シ | - | - | - | 1 | 3 | 3 | 5 | 7 | 8 | 7 | 9 |
| フ・ラ | - | - | 4 | 3 | 5 | 4 | 6 | 5 | 7 | 8 | 8 |
| シ・ガ | - | - | 1 | 7 | 4 | 6 | 6 | 7 | 6 | 7 | 8 |
| カ・ン | - | - | - | - | - | - | - | 6 | 9 | 7 | 5 |
| ト・リ | - | - | 5 | - | - | - | 1 | 3 | 3 | 5 | 5 |
| ボ・ガ | - | - | - | 1 | 3 | 3 | 4 | 6 | 5 | 5 | 5 |
| ウ・フ | - | - | - | 7 | 37 | 20 | 19 | 11 | 4 | 5 | 5 |
| ア・ニ | - | - | - | - | - | - | 1 | 1 | 5 | 4 | 4 |
| ナ・ジ | - | - | - | - | - | - | 2 | 2 | 2 | 4 | 3 |
| ホ・タ | - | - | - | - | 1 | 1 | 2 | 3 | 3 | 3 | 3 |
| イ・タ | - | - | - | 2 | 1 | 1 | 4 | 4 | 3 | 2 | 3 |
| ラ・オ | - | - | - | - | - | - | 1 | 2 | 2 | 2 | 3 |
| ド・メ | - | - | - | 9 | 3 | 6 | 2 | 4 | 3 | 3 | 2 |
| カ・ミ | - | - | - | - | 2 | 1 | 1 | 1 | 2 | 2 | 2 |
| ス・ニ | - | - | 3 | - | 3 | 3 | 6 | 5 | 3 | 2 | 2 |
| ド・ク | - | - | - | - | - | 3 | 2 | 2 | 2 | 2 | 2 |
| ト・ク | - | - | - | - | - | - | 1 | 2 | 2 | 2 | 2 |
| ウ・イ | - | - | 1 | 1 | - | 1 | 2 | 2 | 2 | 1 | 1 |
| ア・リ | - | - | - | 2 | 2 | 2 | 1 | 2 | 1 | 1 | 1 |
| オ・ア | - | - | - | - | - | - | 1 | 1 | 1 | 1 | 1 |
| ギ・ス | - | - | - | - | - | - | 1 | 1 | 1 | 1 | 1 |
| グ・ア | - | - | - | - | - | - | - | - | 1 | 1 | 1 |
| コ・ス | - | - | 1 | - | - | - | 2 | 1 | 1 | 1 | 1 |
| デ・ン | - | - | 4 | 8 | 4 | 10 | 7 | 3 | 3 | 1 | 1 |
| ニ・ユ | - | - | - | 1 | 1 | 1 | 1 | 1 | 1 | 1 | 1 |
| フ・イ | - | - | 1 | 1 | 1 | 1 | 3 | - | 1 | 1 | 1 |
| ベ・ネ | - | - | - | - | - | - | - | 1 | 1 | 1 | 1 |
| ベ・ロ | - | - | 3 | 3 | - | 1 | 1 | 1 | 2 | 1 | 1 |
| モ・ア | - | - | - | - | - | - | - | 1 | 1 | 1 | 1 |
| 南・ウ | - | - | - | 1 | 2 | 2 | 2 | - | - | - | 1 |
| オ・ラ | - | - | - | 1 | 1 | 1 | 1 | - | - | - | 1 |
| ス・ウ | - | - | - | - | 4 | - | - | 1 | - | - | 1 |
| パ・ベ | - | - | - | - | - | 1 | 1 | - | - | 1 | - |
| ケ・ス | - | - | - | 8 | - | - | - | 1 | 2 | 1 | - |
| ス・ラ | - | - | - | - | - | - | - | 1 | 1 | 1 | - |
| パ・イ | - | - | - | 1 | - | - | 1 | - | - | - | - |
| イ・ズ | - | - | - | - | - | 4 | - | - | - | - | - |
| ウ・ベ | - | - | - | - | - | - | - | 1 | 1 | - | - |
| エ・ク | - | - | - | - | 2 | 1 | - | - | - | - | - |
| エ・チ | - | - | - | 1 | - | 1 | - | - | - | - | - |
| キ・ユ | - | - | - | - | 3 | 1 | - | - | - | - | - |
| ジ・ヤ | - | - | - | - | - | 1 | 2 | - | - | - | - |
| ジョ・ネ | - | - | - | - | - | - | - | 2 | 1 | - | - |
| セ・ヴ | - | - | - | - | 1 | 1 | - | 1 | - | - | - |
| ソ・イ | - | - | - | 1 | - | - | - | - | - | - | - |
| ソ・マ | - | - | - | 1 | - | - | - | - | - | - | - |
| チ・ニ | - | - | - | - | - | 1 | - | 2 | - | - | - |
| リ・ル | - | - | - | - | - | - | 1 | - | - | - | - |
| ノ・ル | - | - | - | - | - | - | - | - | 1 | - | - |
| ハ・ル | - | - | - | - | - | - | 2 | - | - | - | - |
| ポ・ル | - | - | - | - | 1 | - | - | - | - | - | - |
| モ・ル | - | - | - | - | - | - | 1 | - | - | - | - |
| レ・バ | - | - | 4 | - | - | 4 | - | 1 | - | - | - |
| 無 | - | 10 | 2 | 2 | 10 | 6 | 4 | 3 | 2 | 3 | 2 |

資料 市民課

2-11 産業(大分類)別常住地・従業地就業人口(15歳以上)

(平成27年10月1日)

| 区分 産業別 | 常住地による就業者数 | | | | | | | | | 従業地による就業者数 | | | | |
|-------------------|------------|--------|-------|--------|----------|--------|-------------------|-----------|--------|------------|--------|--------|-------|--|
| | 総数 | 自市で従業 | | | 他市区町村で従業 | | | 従業地 不詳 | 総数 | 他市区町村で常住 | | | | |
| | | 自宅 | 自宅外 | | 県内 | 県外 | 自市で 常住 (再掲) | | | | 県内 | 県外 | | |
| 総数 | 64,519 | 40,846 | 5,665 | 35,181 | 20,623 | 15,904 | 4,719 | 3,050 | 95,649 | 40,846 | 51,407 | 44,831 | 6,576 | |
| 農業 | 2,438 | 2,268 | 1,921 | 347 | 170 | 152 | 18 | — | 2,480 | 2,268 | 209 | 179 | 30 | |
| 林業 | 4 | 1 | — | 1 | 3 | 3 | — | — | 1 | 1 | — | — | — | |
| 漁業 | 9 | 7 | — | 7 | 2 | 1 | 1 | — | 11 | 7 | 4 | 3 | 1 | |
| 鉱業,採石業,砂利採取業 | 21 | 12 | — | 12 | 7 | 4 | 3 | 2 | 32 | 12 | 18 | 15 | 3 | |
| 建設業 | 3,193 | 1,851 | 519 | 1,332 | 1,271 | 955 | 316 | 71 | 4,252 | 1,851 | 2,291 | 1,917 | 374 | |
| 製造業 | 6,282 | 3,184 | 213 | 2,971 | 3,039 | 2,317 | 722 | 59 | 7,817 | 3,184 | 4,531 | 4,010 | 521 | |
| 電気・ガス・熱供給・水道業 | 222 | 66 | — | 66 | 156 | 124 | 32 | — | 351 | 66 | 283 | 267 | 16 | |
| 情報通信業 | 837 | 272 | 51 | 221 | 558 | 210 | 348 | 7 | 731 | 272 | 448 | 397 | 51 | |
| 運輸業,郵便業 | 9,842 | 7,418 | 143 | 7,275 | 2,360 | 1,749 | 611 | 64 | 23,338 | 7,418 | 15,816 | 12,665 | 3,151 | |
| 卸売業,小売業 | 8,879 | 5,653 | 618 | 5,035 | 3,155 | 2,494 | 661 | 71 | 11,782 | 5,653 | 6,022 | 5,465 | 557 | |
| 金融業,保険業 | 1,090 | 508 | 42 | 466 | 579 | 452 | 127 | 3 | 1,771 | 508 | 1,255 | 1,159 | 96 | |
| 不動産業,物品賃貸業 | 1,137 | 740 | 225 | 515 | 376 | 259 | 117 | 21 | 1,638 | 740 | 875 | 806 | 69 | |
| 学術研究,専門・技術サービス業 | 1,224 | 636 | 195 | 441 | 583 | 348 | 235 | 5 | 1,252 | 636 | 598 | 520 | 78 | |
| 宿泊業,飲食サービス業 | 4,097 | 3,281 | 276 | 3,005 | 788 | 584 | 204 | 28 | 6,387 | 3,281 | 3,066 | 2,850 | 216 | |
| 生活関連サービス業,娯楽業 | 2,533 | 1,687 | 246 | 1,441 | 808 | 638 | 170 | 38 | 3,475 | 1,687 | 1,734 | 1,554 | 180 | |
| 教育,学習支援業 | 2,491 | 1,240 | 117 | 1,123 | 1,244 | 1,086 | 158 | 7 | 2,542 | 1,240 | 1,287 | 1,209 | 78 | |
| 医療,福祉 | 5,532 | 3,457 | 197 | 3,260 | 2,048 | 1,876 | 172 | 27 | 6,448 | 3,457 | 2,947 | 2,652 | 295 | |
| 複合サービス事業 | 523 | 341 | — | 341 | 180 | 168 | 12 | 2 | 607 | 341 | 262 | 246 | 16 | |
| サービス業(他に分類されないもの) | 5,607 | 4,235 | 267 | 3,968 | 1,314 | 935 | 379 | 58 | 10,727 | 4,235 | 6,417 | 5,949 | 468 | |
| 公務(他に分類されるものを除く) | 3,937 | 2,441 | 24 | 2,417 | 1,489 | 1,250 | 239 | 7 | 4,901 | 2,441 | 2,450 | 2,198 | 252 | |
| 分類不能の産業 | 4,621 | 1,548 | 611 | 937 | 493 | 299 | 194 | 2,580 | 5,106 | 1,548 | 894 | 770 | 124 | |

(注) 常住地による就業者数とは、成田市民の就業者数である。

資料 国勢調査

従業地による就業者数とは、成田市に勤務する就業者数である。

「他市区町村で従業」には従業地不詳を含む。

「従業地による就業者数の総数」には、従業地不詳で、成田市に常住している者を含む。

2-12 産業(大分類)別就業人口(15歳以上)

(各年10月1日)

| 産業別 | 年・区分 | 平成2 | | 7 | | 12 | | 17 | |
|---------------|------|--------|--------|--------|--------|--------|--------|--------|--------|
| | | 人口 | 構成比(%) | 人口 | 構成比(%) | 人口 | 構成比(%) | 人口 | 構成比(%) |
| 総数 | | 43,559 | 100.00 | 48,117 | 100.00 | 50,198 | 100.00 | 51,576 | 100.00 |
| 第1次産業 | | 2,461 | 5.65 | 2,104 | 4.37 | 1,746 | 3.48 | 1,585 | 3.07 |
| 農業 | | 2,452 | 5.63 | 2,094 | 4.35 | 1,734 | 3.45 | 1,571 | 3.05 |
| 林業 | | 2 | 0.00 | 3 | 0.01 | 2 | 0.00 | 3 | 0.01 |
| 漁業 | | 7 | 0.02 | 7 | 0.01 | 10 | 0.02 | 11 | 0.02 |
| 第2次産業 | | 8,159 | 18.73 | 8,035 | 16.70 | 7,955 | 15.85 | 8,037 | 15.58 |
| 鉱業 | | 15 | 0.03 | 13 | 0.03 | 21 | 0.04 | 8 | 0.02 |
| 建設業 | | 2,862 | 6.57 | 3,163 | 6.57 | 3,013 | 6.00 | 2,709 | 5.25 |
| 製造業 | | 5,282 | 12.13 | 4,859 | 10.10 | 4,921 | 9.80 | 5,320 | 10.31 |
| 第3次産業 | | 32,731 | 75.14 | 37,423 | 77.78 | 39,492 | 78.67 | 40,945 | 79.39 |
| 電気・ガス・熱供給・水道業 | | 232 | 0.53 | 261 | 0.54 | 272 | 0.54 | 225 | 0.44 |
| 運輸・通信業 | | 6,561 | 15.06 | 7,463 | 15.51 | 8,029 | 15.99 | 8,797 | 17.06 |
| 卸売・小売業, 飲食店 | | 9,413 | 21.61 | 10,917 | 22.69 | 11,567 | 23.04 | 11,028 | 21.38 |
| 金融・保険業 | | 1,068 | 2.45 | 1,224 | 2.54 | 1,128 | 2.25 | 942 | 1.83 |
| 不動産業 | | 501 | 1.15 | 434 | 0.90 | 463 | 0.92 | 671 | 1.30 |
| サービス業 | | 11,452 | 26.29 | 13,601 | 28.27 | 14,639 | 29.16 | 15,614 | 30.27 |
| 公務 | | 3,504 | 8.04 | 3,523 | 7.32 | 3,394 | 6.76 | 3,668 | 7.11 |
| 分類不能の産業 | | 208 | 0.48 | 555 | 1.15 | 1,005 | 2.00 | 1,009 | 1.96 |

| 産業別 | 年・区分 | 平成22 | | | | 27 | | | |
|-------------------|------|--------|--------|--------|--------|--------|--------|--------|--------|
| | | 成田市 | | 千葉県 | 全国 | 成田市 | | 千葉県 | 全国 |
| | | 人口 | 構成比(%) | 人口 | 構成比(%) | 人口 | 構成比(%) | 人口 | 構成比(%) |
| 総数 | | 63,259 | 100.00 | 100.00 | 100.00 | 64,519 | 100.00 | 100.00 | 100.00 |
| 第1次産業 | | 2,617 | 4.14 | 2.86 | 3.99 | 2,451 | 3.80 | 2.78 | 3.77 |
| 農業 | | 2,606 | 4.12 | 2.69 | 3.58 | 2,438 | 3.78 | 2.62 | 3.40 |
| 林業 | | 4 | 0.01 | 0.01 | 0.11 | 4 | 0.01 | 0.01 | 0.11 |
| 漁業 | | 7 | 0.01 | 0.16 | 0.30 | 9 | 0.01 | 0.15 | 0.26 |
| 第2次産業 | | 9,765 | 15.44 | 19.21 | 23.70 | 9,496 | 14.72 | 19.44 | 23.63 |
| 鉱業, 採石業, 砂利採取業 | | 26 | 0.04 | 0.04 | 0.04 | 21 | 0.03 | 0.04 | 0.04 |
| 建設業 | | 3,195 | 5.05 | 7.41 | 7.51 | 3,193 | 4.95 | 7.41 | 7.37 |
| 製造業 | | 6,544 | 10.34 | 11.76 | 16.15 | 6,282 | 9.74 | 11.99 | 16.22 |
| 第3次産業 | | 46,929 | 74.19 | 71.55 | 66.51 | 47,951 | 74.32 | 72.32 | 67.23 |
| 電気・ガス・熱供給・水道業 | | 272 | 0.43 | 0.47 | 0.48 | 222 | 0.34 | 0.46 | 0.48 |
| 情報通信業 | | 847 | 1.34 | 4.47 | 2.73 | 837 | 1.30 | 4.54 | 2.85 |
| 運輸業, 郵便業 | | 10,124 | 16.00 | 7.04 | 5.40 | 9,842 | 15.25 | 6.96 | 5.17 |
| 卸売業, 小売業 | | 8,771 | 13.87 | 17.07 | 16.45 | 8,879 | 13.76 | 15.92 | 15.28 |
| 金融業, 保険業 | | 1,113 | 1.76 | 3.41 | 2.54 | 1,090 | 1.69 | 3.17 | 2.42 |
| 不動産業, 物品賃貸業 | | 1,021 | 1.61 | 2.32 | 1.87 | 1,137 | 1.76 | 2.51 | 2.03 |
| 学術研究, 専門・技術サービス業 | | 1,265 | 2.00 | 3.60 | 3.19 | 1,224 | 1.90 | 3.57 | 3.26 |
| 宿泊業, 飲食サービス業 | | 4,221 | 6.67 | 5.61 | 5.74 | 4,097 | 6.35 | 5.50 | 5.51 |
| 生活関連サービス業, 娯楽業 | | 2,533 | 4.00 | 4.16 | 3.69 | 2,533 | 3.93 | 4.03 | 3.52 |
| 教育, 学習支援業 | | 2,323 | 3.67 | 4.31 | 4.42 | 2,491 | 3.86 | 4.42 | 4.52 |
| 医療, 福祉 | | 4,537 | 7.17 | 8.58 | 10.28 | 5,532 | 8.57 | 10.29 | 11.92 |
| 複合サービス事業 | | 353 | 0.56 | 0.41 | 0.63 | 523 | 0.81 | 0.59 | 0.82 |
| サービス業(他に分類されないもの) | | 5,376 | 8.50 | 6.55 | 5.71 | 5,607 | 8.69 | 6.91 | 6.01 |
| 公務(他に分類されるものを除く) | | 4,173 | 6.60 | 3.55 | 3.38 | 3,937 | 6.10 | 3.45 | 3.44 |
| 分類不能の産業 | | 3,948 | 6.24 | 6.38 | 5.80 | 4,621 | 7.16 | 5.46 | 5.37 |

資料 国勢調査

2-13 労働力状態男女別人口(15歳以上)

(各年10月1日)

| 年 | 区分 男 女 別 | 総数 | 労働力人口 | | | | | | | 完全失業者 | 非労働力人口 |
|-------------|-------------------|---------|-------------|-------------|----------------------------|------------------|---|-------|-------|--------|--------|
| | | | 就業者 | | | | | 休業者 | | | |
| | | | 主 任 職 | に 事 務 | 家 事 の ほ 外 職 | の か 事 務 | 通 学 の か た わ ら し 事 | | | | |
| 平成2 | 計 | 68,172 | 44,531 | 43,559 | 38,214 | 4,694 | 220 | 431 | 972 | 23,395 | |
| | 男 | 34,660 | 28,497 | 27,884 | 27,384 | 137 | 118 | 245 | 613 | 6,000 | |
| | 女 | 33,512 | 16,034 | 15,675 | 10,830 | 4,557 | 102 | 186 | 359 | 17,395 | |
| 7 | 計 | 75,563 | 49,848 | 48,117 | 41,143 | 6,072 | 415 | 487 | 1,731 | 25,193 | |
| | 男 | 38,633 | 31,506 | 30,419 | 29,765 | 194 | 207 | 253 | 1,087 | 6,758 | |
| | 女 | 36,930 | 18,342 | 17,698 | 11,378 | 5,878 | 208 | 234 | 644 | 18,435 | |
| 12 | 計 | 80,827 | 52,167 | 50,198 | 43,194 | 5,705 | 632 | 667 | 1,969 | 26,923 | |
| | 男 | 40,768 | 31,795 | 30,602 | 29,626 | 273 | 326 | 377 | 1,193 | 7,746 | |
| | 女 | 40,059 | 20,372 | 19,596 | 13,568 | 5,432 | 306 | 290 | 776 | 19,177 | |
| 17 | 計 | 86,088 | 54,049 | 51,576 | 43,565 | 6,515 | 722 | 774 | 2,473 | 28,448 | |
| | 男 | 43,068 | 32,236 | 30,659 | 29,571 | 378 | 360 | 350 | 1,577 | 8,286 | |
| | 女 | 43,020 | 21,813 | 20,917 | 13,994 | 6,137 | 362 | 424 | 896 | 20,162 | |
| 22 | 計 | 109,785 | 66,462 | 63,259 | 52,986 | 7,977 | 992 | 1,304 | 3,203 | 34,000 | |
| | 男 | 54,870 | 38,849 | 36,713 | 34,963 | 586 | 544 | 620 | 2,136 | 10,899 | |
| | 女 | 54,915 | 27,613 | 26,546 | 18,023 | 7,391 | 448 | 684 | 1,067 | 23,101 | |
| 27 (成田市) | 計 | 111,337 | 66,758 | 64,519 | 53,428 | 8,788 | 985 | 1,318 | 2,239 | 35,781 | |
| | 男 | 55,525 | 38,240 | 36,778 | 34,891 | 744 | 537 | 606 | 1,462 | 12,505 | |
| | 女 | 55,812 | 28,518 | 27,741 | 18,537 | 8,044 | 448 | 712 | 777 | 23,276 | |
| (旧成田市) | 計 | 95,017 | 56,938 | 55,021 | 45,721 | 7,370 | 831 | 1,099 | 1,917 | 29,996 | |
| | 男 | 47,321 | 32,607 | 31,368 | 29,881 | 576 | 430 | 481 | 1,239 | 10,314 | |
| | 女 | 47,696 | 24,331 | 23,653 | 15,840 | 6,794 | 401 | 618 | 678 | 19,682 | |
| (旧下総町) | 計 | 6,097 | 3,584 | 3,455 | 2,780 | 550 | 36 | 89 | 129 | 2,272 | |
| | 男 | 3,029 | 2,075 | 1,987 | 1,845 | 75 | 20 | 47 | 88 | 827 | |
| | 女 | 3,068 | 1,509 | 1,468 | 935 | 475 | 16 | 42 | 41 | 1,445 | |
| (旧大栄町) | 計 | 10,223 | 6,236 | 6,043 | 4,927 | 868 | 118 | 130 | 193 | 3,513 | |
| | 男 | 5,175 | 3,558 | 3,423 | 3,165 | 93 | 87 | 78 | 135 | 1,364 | |
| | 女 | 5,048 | 2,678 | 2,620 | 1,762 | 775 | 31 | 52 | 58 | 2,149 | |

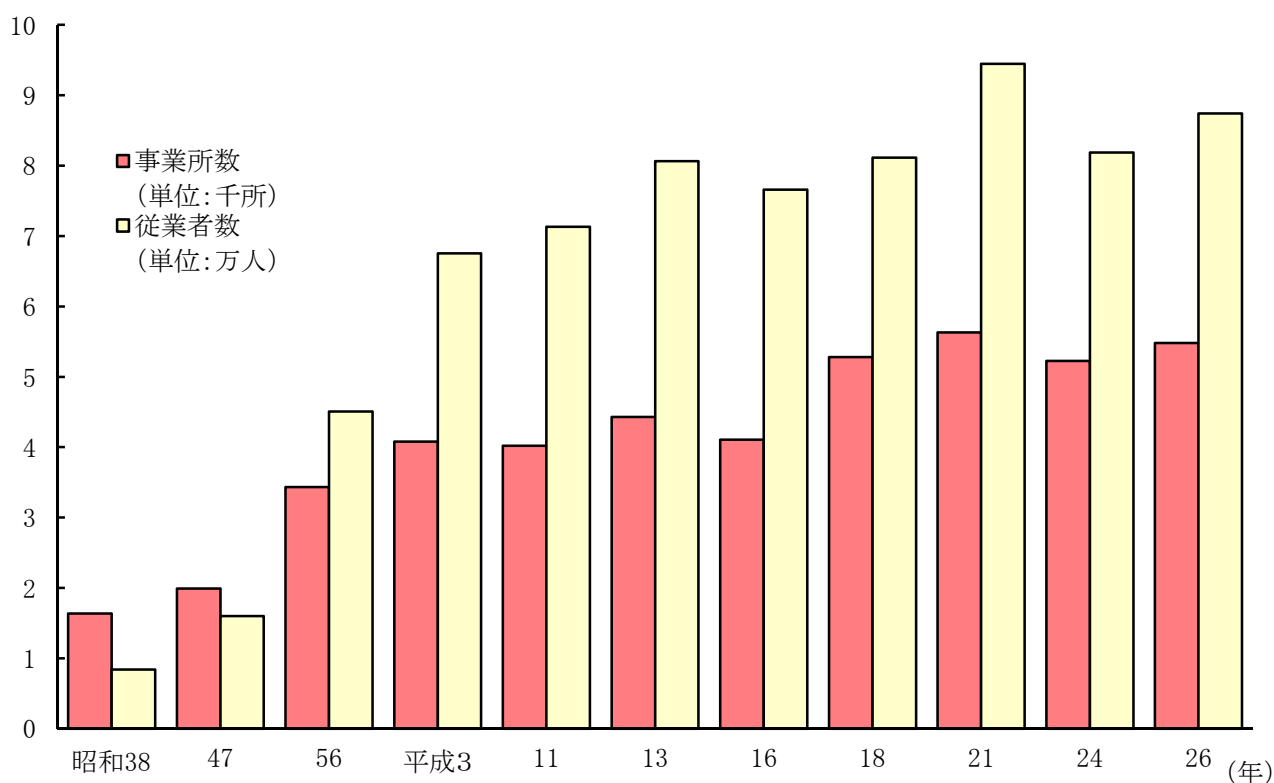
(注) 総数には労働力状態不詳を含む。

平成22年より旧下総町, 旧大栄町分を含む。

資料 国勢調査

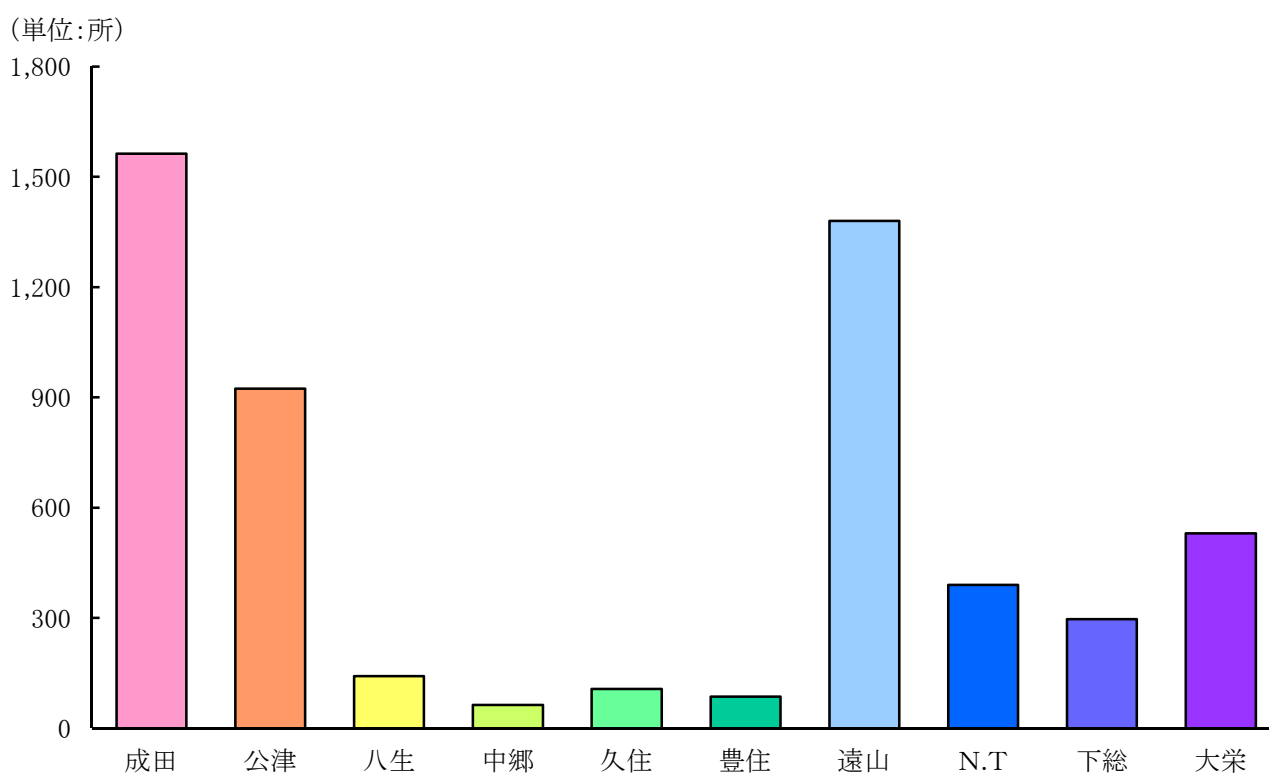
事業所

9 事業所数と従業者数



(注) 事業所及び従業者数には公務を含まない。

10 地区別事業所数 (平成26年7月1日現在)



3-1 産業別事業所数及び従業者数

| 区分 年月日 | 総 数 | | 第 1 次 産 業 | | 第 2 次 産 業 | | 第 3 次 産 業 | | 公 務 | |
|-----------|-------|--------|-----------|------|-----------|--------|-----------|--------|------|-------|
| | 事業所数 | 従業者数 | 事業所数 | 従業者数 | 事業所数 | 従業者数 | 事業所数 | 従業者数 | 事業所数 | 従業者数 |
| 昭和 | | | | | | | | | | |
| 38. 7. 1 | 1,639 | 8,412 | 4 | 29 | 263 | 1,824 | 1,372 | 6,559 | ... | ... |
| 41. 7. 1 | 1,699 | 10,585 | 10 | 220 | 284 | 2,443 | 1,405 | 7,922 | ... | ... |
| 44. 7. 1 | 1,825 | 13,081 | 17 | 210 | 282 | 3,698 | 1,526 | 9,173 | ... | ... |
| 47. 9. 1 | 1,990 | 16,001 | 18 | 151 | 305 | 3,744 | 1,667 | 12,106 | 16 | 645 |
| 50. 5. 15 | 2,156 | 17,669 | 21 | 178 | 304 | 4,062 | 1,831 | 13,429 | 23 | 819 |
| 53. 6. 15 | 2,814 | 37,122 | 21 | 214 | 345 | 4,319 | 2,448 | 32,589 | 26 | 2,583 |
| 56. 7. 1 | 3,435 | 45,047 | 22 | 154 | 452 | 5,810 | 2,961 | 39,083 | 27 | 2,042 |
| 61. 7. 1 | 3,796 | 51,270 | 20 | 181 | 476 | 6,987 | 3,300 | 44,102 | 29 | 3,581 |
| 平成 | | | | | | | | | | |
| 3. 7. 1 | 4,077 | 67,546 | 14 | 190 | 523 | 8,636 | 3,540 | 58,720 | 31 | 3,678 |
| 8. 10. 1 | 4,361 | 75,802 | 16 | 125 | 530 | 8,880 | 3,815 | 66,797 | 34 | 4,083 |
| 11. 7. 1 | 4,018 | 71,330 | 12 | 159 | 480 | 7,880 | 3,526 | 63,291 | ... | ... |
| 13. 10. 1 | 4,429 | 80,654 | 12 | 150 | 509 | 7,913 | 3,908 | 72,591 | 36 | 4,270 |
| 16. 6. 1 | 4,106 | 76,577 | 13 | 175 | 438 | 6,541 | 3,655 | 69,861 | ... | ... |
| 18. 10. 1 | 5,281 | 81,137 | 26 | 354 | 678 | 11,186 | 4,577 | 69,597 | 46 | 4,961 |
| 21. 7. 1 | 5,630 | 94,476 | 45 | 559 | 748 | 12,363 | 4,837 | 81,554 | 50 | 5,107 |
| 24. 2. 1 | 5,225 | 81,848 | 43 | 507 | 694 | 11,473 | 4,488 | 69,868 | ... | ... |
| 26. 7. 1 | 5,482 | 87,392 | 47 | 526 | 693 | 10,913 | 4,742 | 75,953 | 52 | 5,329 |

(注) 事業所及び従業者数の総数には公務を含まない。

資料 事業所・企業統計調査
経済センサス

3-2 産業(中分類)別事業所数

| 産 業 中 分 類 | | 事業所数 | 従業者数 |
|-----------------------|-------------------------------------|--------------|---------------|
| 総 数 | | 5,482 | 87,392 |
| 第 一 次 産 業 | 農 業 | 47 | 526 |
| | 林 業 | — | — |
| | 漁 業 | 1 | 26 |
| | 漁 業 (水 産 養 殖 業 を 除 く) | — | — |
| | 水 産 養 殖 業 | 1 | 26 |
| | | 693 | 10,913 |
| 第 | 鉱 業 , 採 石 業 , 砂 利 採 取 業 | 3 | 30 |
| | 建 設 業 | 458 | 3,293 |
| 二 | 総 合 工 事 業 (設 備 工 事 業 を 除 く) | 249 | 2,102 |
| | 設 備 工 事 業 | 113 | 564 |
| 次 | 製 造 業 | 96 | 627 |
| | 製 造 業 | 232 | 7,590 |
| 産 | 食 料 品 製 造 業 | 62 | 3,690 |
| | 飲 料 ・ た ば こ ・ 飼 料 製 造 業 | 4 | 83 |
| 業 | 織 維 工 業 | 4 | 11 |
| | 木 材 ・ 木 製 品 製 造 業 (家 具 を 除 く) | 5 | 16 |
| 業 | 家 具 ・ 装 備 品 製 造 業 | 8 | 11 |
| | パ ル プ ・ 紙 ・ 紙 加 工 品 製 造 業 | 5 | 212 |
| 業 | 印 刷 ・ 同 関 連 業 | 10 | 56 |
| | 化 学 工 業 | 13 | 657 |
| 業 | 石 油 製 品 ・ 石 炭 製 品 製 造 業 | 2 | 18 |
| | プ ラ ス チ ッ ク 製 品 製 造 業 (別 掲 を 除 く) | 12 | 459 |
| 業 | ゴ ム 製 品 製 造 業 | 8 | 214 |
| | な め し 革 ・ 同 製 品 ・ 毛 皮 製 造 業 | 2 | 3 |
| 業 | 窯 業 ・ 土 石 製 品 製 造 業 | 11 | 112 |
| | 鉄 鋼 製 造 業 | 4 | 184 |
| 業 | 非 鉄 金 属 製 造 業 | 6 | 39 |
| | 金 属 製 品 製 造 業 | 26 | 429 |
| 業 | は ん 用 機 械 器 具 製 造 業 | 4 | 22 |
| | 生 産 用 機 械 器 具 製 造 業 | 15 | 452 |
| 業 | 電 子 部 品 ・ デ バ イ ス ・ 電 子 回 路 製 造 業 | 1 | 1 |
| | 電 気 機 械 器 具 製 造 業 | 3 | 597 |
| 業 | 情 報 通 信 機 械 器 具 製 造 業 | 3 | 14 |
| | 輸 送 用 機 械 器 具 製 造 業 | — | — |
| 業 | そ の 他 の 製 造 業 | 9 | 263 |
| | | 15 | 47 |
| | | 4,742 | 75,953 |
| 第 | 電 気 ・ ガ ス ・ 熱 供 給 ・ 水 道 業 | 5 | 377 |
| | 電 気 業 | 2 | 338 |
| 三 | ガ ス 業 | — | — |
| | 熱 水 供 給 業 | — | — |
| 次 | 情 報 通 信 業 | 3 | 39 |
| | 情 報 通 信 業 | 51 | 907 |
| 産 | 通 信 業 | 12 | 351 |
| | 放 送 業 | 2 | 29 |
| 業 | 情 報 サ ー ビ ス 業 | 13 | 357 |
| | イ ン タ ー ネット 附 随 サ ー ビ ス 業 | 2 | 22 |
| 業 | 映 像 ・ 音 声 ・ 文 字 情 報 制 作 業 | 22 | 148 |
| | 運 輸 業 , 郵 便 業 | 414 | 20,682 |
| 業 | 鉄 道 道 路 旅 客 運 送 業 | 13 | 297 |
| | 道 路 貨 物 運 送 業 | 26 | 1,509 |
| 業 | 水 航 空 運 輸 業 | 131 | 2,565 |
| | 倉 庫 業 | — | — |
| 業 | 輸 送 業 | 53 | 4,263 |
| | 倉 庫 業 | 19 | 244 |
| 業 | 運 輸 に 附 帯 す る サ ー ビ ス 業 | 171 | 11,780 |
| | 郵 便 業 (信 書 便 事 業 を 含 む) | 1 | 24 |

及び従業者数(公務を除く)

(平成26年7月1日)

| 産 業 中 分 類 | | 事業所数 | 従業者数 |
|--------------------------|--|-------|--------|
| 第 | 卸 売 業 , 小 売 業 | 1,384 | 12,539 |
| | 各 種 商 品 卸 売 業 | 1 | 11 |
| | 織 維 ・ 衣 服 等 卸 売 業 | 7 | 25 |
| | 飲 食 料 品 卸 売 業 | 119 | 1,558 |
| | 建 築 材 料 , 鋳 物 ・ 金 属 材 料 等 卸 売 業 | 52 | 335 |
| | 機 械 器 具 卸 売 業 | 56 | 441 |
| | そ の 他 の 卸 売 業 | 75 | 516 |
| | 各 種 商 品 小 売 業 | 12 | 807 |
| | 織 物 ・ 衣 服 ・ 身 の 回 り 品 小 売 業 | 190 | 1,224 |
| | 飲 食 料 品 小 売 業 | 309 | 3,216 |
| 三 | 機 械 器 具 小 売 業 | 115 | 1,036 |
| | そ の 他 の 小 売 業 | 417 | 3,043 |
| | 無 店 舗 小 売 業 | 31 | 327 |
| | 金 融 業 , 保 険 業 | 117 | 1,947 |
| | 銀 行 業 | 28 | 628 |
| | 協 同 組 織 金 融 業 | 7 | 91 |
| | ク レ ジ ッ ト カ ー ド 業 等 非 預 金 信 用 機 関 | 6 | 72 |
| | 金 融 商 品 取 引 業 , 商 品 先 物 取 引 業 | 2 | 20 |
| | 補 助 的 金 融 業 等 | 13 | 180 |
| | 保 険 業 (保 険 媒 介 代 理 業 , 保 険 サ ー ビ ス 業 を 含 む) | 61 | 956 |
| 次 | 不 動 産 業 , 物 品 賃 貸 業 | 358 | 1,554 |
| | 不 動 産 取 引 業 | 46 | 174 |
| | 不 動 産 賃 貸 業 ・ 管 理 業 | 261 | 1,022 |
| | 物 品 賃 貸 業 | 51 | 358 |
| | 学 術 研 究 , 専 門 ・ 技 術 サ ー ビ ス 業 | 159 | 972 |
| | 学 術 ・ 開 発 研 究 機 関 | 4 | 43 |
| | 専 門 サ ー ビ ス 業 | 72 | 314 |
| | 広 告 業 | 6 | 40 |
| | 技 術 サ ー ビ ス 業 | 77 | 575 |
| | 宿 泊 業 , 飲 食 サ ー ビ ス 業 | 767 | 8,944 |
| 産 | 宿 泊 業 | 53 | 2,099 |
| | 飲 食 店 | 656 | 6,377 |
| | 持 ち 帰 り ・ 配 達 飲 食 サ ー ビ ス 業 | 58 | 468 |
| | 生 活 関 連 サ ー ビ ス 業 , 娯 楽 業 | 510 | 3,974 |
| | 洗 濯 ・ 理 容 ・ 美 容 ・ 浴 場 業 | 351 | 1,639 |
| | そ の 他 の 生 活 関 連 サ ー ビ ス 業 | 89 | 831 |
| | 娯 楽 業 | 70 | 1,504 |
| | 教 育 , 学 習 支 援 業 | 191 | 2,788 |
| | 学 校 教 育 業 | 58 | 1,903 |
| | そ の 他 の 教 育 , 学 習 支 援 業 | 133 | 885 |
| 業 | 医 療 , 福 祉 | 361 | 7,035 |
| | 医 療 業 | 214 | 4,045 |
| | 健 衛 生 業 | 8 | 253 |
| | 社 会 保 険 ・ 社 会 福 祉 ・ 介 護 事 業 | 139 | 2,737 |
| | 複 合 サ ー ビ ス 事 業 | 33 | 684 |
| | 郵 便 局 | 23 | 513 |
| | 協 同 組 合 (他 に 分 類 さ れ な い も の) | 10 | 171 |
| | サ ー ビ ス 業 (他 に 分 類 さ れ な い も の) | 392 | 13,550 |
| | 廃 棄 物 処 理 業 | 35 | 483 |
| | 自 動 車 整 備 業 | 59 | 306 |
| 機 械 等 修 理 業 (別 掲 を 除 く) | 41 | 947 | |
| 職 業 紹 介 ・ 労 働 者 派 遣 業 | 30 | 1,709 | |
| そ の 他 の 事 業 サ ー ビ ス 業 | 134 | 9,401 | |
| 政 治 ・ 経 済 ・ 文 化 団 体 | 25 | 189 | |
| 宗 教 業 | 56 | 385 | |
| そ の 他 の サ ー ビ ス 業 | 12 | 130 | |

資料 経済センサス

3-3 大字別・産業別事業

| 区分 大字名 | 総 数 | | 第1次 産業 農 林 漁 業 | 第2次産業 | | | | 第3次産業 | |
|-------------------------------|------------------|------------------|-------------------------------|--------------------------------------|-------------|-------------|--|------------------|----------|
| | 事 業 所 数 | 従 業 者 数 | | 鉱 業 , 採 石 業 , 業 | 建 設 業 | 製 造 業 | 電 気 ・ 熱 水 ・ 給 道 給 業 | ガ ス ・ 業 | |
| 成 田 市 計 | 5,482 | 87,392 | 47 | 693 | 3 | 458 | 232 | 4,742 | 5 |
| 成 田 地 区 | 1,563 | 21,612 | 3 | 91 | — | 67 | 24 | 1,469 | 1 |
| 成 田 町 | 60 | 4,422 | — | — | — | — | — | 60 | — |
| 東 田 町 | 33 | 236 | — | 4 | — | 1 | 3 | 29 | — |
| 本 町 | 51 | 1,790 | — | 5 | — | 4 | 1 | 46 | — |
| 幸 町 | 27 | 196 | — | 1 | — | — | — | 26 | — |
| 上 町 | 30 | 194 | — | — | — | — | — | 30 | — |
| 花 崎 町 | 44 | 199 | — | 4 | — | 4 | — | 40 | — |
| 馬 橋 町 | 87 | 757 | — | 1 | — | — | 1 | 86 | — |
| 新 南 平 台 | 399 | 4,515 | — | 13 | — | 11 | 2 | 386 | 1 |
| 土 屋 部 岡 屋 台 | 23 | 193 | — | 2 | — | 2 | — | 21 | — |
| 寺 部 岡 屋 台 | 11 | 119 | — | 1 | — | 1 | — | 10 | — |
| 郷 部 岡 屋 台 | 12 | 312 | — | 3 | — | 1 | 2 | 9 | — |
| 不 動 産 保 護 台 1 丁 | 103 | 948 | — | 14 | — | 10 | 4 | 89 | — |
| ウ ィ ン グ 土 屋 台 | 75 | 677 | 1 | 18 | — | 14 | 4 | 56 | — |
| 囲 護 台 1 丁 | 86 | 654 | — | 6 | — | 4 | 2 | 80 | — |
| 美 郷 台 1 丁 | 76 | 569 | 1 | 7 | — | 6 | 1 | 68 | — |
| 美 郷 台 2 丁 | 254 | 3,310 | — | 1 | — | — | 1 | 253 | — |
| 美 郷 台 3 丁 | 31 | 161 | 1 | 5 | — | 4 | 1 | 25 | — |
| 公 津 地 区 | 924 | 10,167 | 4 | 101 | — | 83 | 18 | 819 | 1 |
| 八 船 北 台 下 大 江 飯 宗 公 津 の 杜 1 丁 | 9 | 36 | — | 3 | — | 3 | — | 6 | — |
| 八 船 北 台 下 大 江 飯 宗 公 津 の 杜 2 丁 | 11 | 76 | — | 2 | — | 1 | 1 | 9 | — |
| 須 賀 方 方 袋 須 町 並 飯 仲 目 | 23 | 150 | 1 | 8 | — | 8 | — | 14 | — |
| 須 賀 方 方 袋 須 町 並 飯 仲 目 | 12 | 94 | — | 4 | — | 4 | — | 8 | — |
| 須 賀 方 方 袋 須 町 並 飯 仲 目 | 16 | 99 | — | 7 | — | 6 | 1 | 9 | — |
| 須 賀 方 方 袋 須 町 並 飯 仲 目 | 17 | 308 | — | 5 | — | 2 | 3 | 12 | — |
| 須 賀 方 方 袋 須 町 並 飯 仲 目 | 35 | 420 | — | 3 | — | 2 | 1 | 32 | — |
| 須 賀 方 方 袋 須 町 並 飯 仲 目 | 166 | 2,791 | — | 8 | — | 5 | 3 | 158 | — |
| 須 賀 方 方 袋 須 町 並 飯 仲 目 | 173 | 1,478 | 1 | 33 | — | 29 | 4 | 139 | 1 |
| 須 賀 方 方 袋 須 町 並 飯 仲 目 | 122 | 1,230 | 2 | 9 | — | 6 | 3 | 111 | — |
| 宗 吾 1 丁 | 11 | 64 | — | 1 | — | — | 1 | 10 | — |
| 宗 吾 2 丁 | 12 | 33 | — | 3 | — | 3 | — | 9 | — |
| 宗 吾 3 丁 | 21 | 91 | — | 2 | — | 2 | — | 19 | — |
| 宗 吾 4 丁 | 4 | 11 | — | 1 | — | — | 1 | 3 | — |
| 公 津 の 杜 1 丁 | 48 | 500 | — | 2 | — | 2 | — | 46 | — |
| 公 津 の 杜 2 丁 | 48 | 546 | — | 3 | — | 3 | — | 45 | — |
| 公 津 の 杜 3 丁 | 58 | 497 | — | 3 | — | 3 | — | 55 | — |
| 公 津 の 杜 4 丁 | 99 | 1,237 | — | 1 | — | 1 | — | 98 | — |
| 公 津 の 杜 5 丁 | 6 | 70 | — | — | — | — | — | 6 | — |
| 公 津 の 杜 6 丁 | 6 | 18 | — | 2 | — | 2 | — | 4 | — |
| は なの き 台 1 丁 | 13 | 271 | — | — | — | — | — | 13 | — |
| は なの き 台 2 丁 | 13 | 144 | — | 1 | — | 1 | — | 12 | — |
| は なの き 台 3 丁 | 1 | 3 | — | — | — | — | — | 1 | — |

(注) 大字名は平成26年7月1日現在のもの。

従業者数は男女別の不詳を含む。

所数(公務を除く)

(平成26年7月1日)

第3次産業

| 情報 通 信 業 | 運郵 輸 便 業 業 | 卸小 売 業 業 | 金保 融 業 業 | 不物 動品 産貨 業貸 業業 | 学専 術門 研・ビ 究技ス 術業業 | 宿サ 泊業 業 、飲 食業 | 生サ 活業 業 、業 業 | 娛サ 楽業 業 業 | 教支 育、 援 学 習業 | 医 療 業 業 、福 祉 | 複事 合サ ー ビ ス業 | サ(れ 他 に い 分 も ス 類 の 業 さ) |
|-------------------|------------------------|-------------------|-------------------|----------------------------|-------------------------------|---------------------------|--------------------------|--------------------|--------------------------|-----------------------------|--------------------------|---|
| 51 | 414 | 1,384 | 117 | 358 | 159 | 767 | 510 | 191 | 361 | 33 | 392 | |
| 17 | 27 | 478 | 48 | 115 | 57 | 330 | 150 | 63 | 85 | 5 | 93 | |
| - | 6 | 21 | - | 1 | - | 16 | 9 | 3 | - | - | 4 | |
| - | - | 13 | - | 3 | 1 | 4 | 2 | 3 | 1 | - | 2 | |
| 1 | - | 14 | 3 | 5 | 2 | 8 | 4 | - | 3 | 1 | 5 | |
| - | - | 12 | - | 3 | - | 8 | - | 1 | 2 | - | - | |
| - | 1 | 15 | - | 1 | - | 12 | - | 1 | - | - | - | |
| - | - | 24 | - | 3 | 1 | 3 | 1 | 3 | 5 | - | - | |
| - | 1 | 33 | 2 | 7 | - | 27 | 6 | 3 | 4 | - | 3 | |
| 8 | 11 | 69 | 32 | 29 | 10 | 130 | 37 | 14 | 14 | - | 31 | |
| - | - | 6 | 1 | 2 | 2 | 2 | 2 | 1 | 3 | 1 | 1 | |
| - | - | 2 | - | 2 | 1 | - | 2 | 1 | 2 | - | - | |
| - | 1 | - | - | - | 1 | 2 | 2 | 1 | 1 | - | 1 | |
| - | 1 | 35 | 2 | 6 | 3 | 22 | 7 | 3 | 2 | - | 8 | |
| 1 | - | 22 | - | 3 | 2 | 7 | 9 | - | 5 | 2 | 5 | |
| - | 2 | 16 | 1 | 16 | 15 | 8 | 8 | 5 | 4 | - | 5 | |
| 1 | - | 20 | 2 | 11 | 6 | 8 | 6 | 1 | 5 | 1 | 7 | |
| 2 | 1 | 139 | 3 | 3 | 1 | 51 | 33 | 6 | 9 | - | 5 | |
| 1 | 2 | 2 | - | 11 | 2 | 2 | - | 3 | - | - | 2 | |
| 1 | - | 2 | - | 1 | 3 | 1 | 3 | 3 | 2 | - | 7 | |
| 1 | - | 6 | 2 | 3 | 2 | 4 | 1 | 6 | 6 | - | 1 | |
| - | - | 3 | - | - | - | 1 | 2 | 2 | 3 | - | 1 | |
| 1 | - | 13 | - | 2 | 3 | 8 | 6 | 2 | 8 | - | - | |
| - | - | 5 | - | 2 | 2 | - | 4 | 1 | 4 | - | 2 | |
| - | 1 | 6 | - | 1 | - | 6 | 6 | - | 2 | - | 3 | |
| 6 | 8 | 287 | 8 | 62 | 29 | 141 | 113 | 39 | 80 | 5 | 40 | |
| - | - | 2 | - | - | 1 | 1 | 1 | - | - | - | 1 | |
| - | - | 3 | - | - | - | 1 | 3 | 2 | - | - | - | |
| - | - | 4 | 1 | - | - | 4 | 2 | - | - | - | 3 | |
| - | - | 1 | - | - | - | - | 2 | 1 | 2 | - | 2 | |
| - | - | 1 | - | 1 | - | 3 | 3 | - | 1 | - | - | |
| - | - | 1 | - | 1 | - | 4 | - | - | 3 | - | 3 | |
| 1 | 1 | 6 | - | 5 | 1 | 8 | 6 | - | 4 | - | - | |
| 2 | - | 42 | 2 | 9 | 4 | 44 | 22 | 5 | 23 | - | 5 | |
| 1 | 1 | 44 | - | 26 | 11 | 21 | 15 | 4 | 8 | - | 7 | |
| - | 2 | 74 | 1 | 4 | 3 | 9 | 8 | 2 | 2 | 1 | 5 | |
| - | - | 8 | - | - | - | - | - | 1 | - | - | 1 | |
| - | - | 1 | 1 | - | 1 | 3 | 1 | - | 2 | - | - | |
| - | - | 5 | - | 1 | - | 5 | 1 | - | 3 | 2 | 2 | |
| - | 1 | 1 | - | - | 1 | - | - | - | - | - | - | |
| - | - | 14 | - | 2 | 2 | 7 | 11 | 3 | 6 | - | 1 | |
| 1 | - | 14 | - | 2 | 1 | 4 | 9 | 5 | 8 | - | 1 | |
| 1 | - | 12 | - | 3 | 2 | 11 | 11 | 3 | 8 | 2 | 2 | |
| - | 2 | 47 | 1 | 5 | - | 14 | 12 | 8 | 3 | - | 6 | |
| - | - | 1 | 1 | - | - | 1 | - | 1 | 2 | - | - | |
| - | 1 | - | - | 2 | - | - | - | 1 | - | - | - | |
| - | - | 2 | - | 1 | 2 | 1 | 2 | - | 4 | - | 1 | |
| - | - | 4 | 1 | - | - | - | 3 | 3 | 1 | - | - | |
| - | - | - | - | - | - | - | 1 | - | - | - | - | |

資料 経済センサス

3-3 大字別・産業別事業所数(続き)

| 大字名 | 区分 | 総数 | | 第1次産業 | 第2次産業 | | | 第3次産業 | | |
|-----|----|-------|--------|-------|------------|-----|-----|------------|-------|---|
| | | 事業所数 | 従業者数 | 農林漁業 | 鉱業,採石業,採掘業 | 建設業 | 製造業 | 電気・ガス・熱供給業 | 水道業 | |
| 八 | 生地 | 142 | 1,657 | 3 | 27 | — | 15 | 12 | 112 | 1 |
| 松 | 区 | 32 | 266 | — | 4 | — | 3 | 1 | 28 | — |
| 大 | 区 | 24 | 193 | — | 6 | — | 2 | 4 | 18 | — |
| 上 | 福 | 1 | 25 | — | — | — | — | — | 1 | — |
| 下 | 福 | 12 | 112 | 1 | 4 | — | 3 | 1 | 7 | — |
| 宝 | 田 | 23 | 194 | 1 | 4 | — | — | 4 | 18 | — |
| 押 | 田 | 36 | 792 | 1 | 6 | — | 4 | 2 | 29 | — |
| 山 | 畑 | 9 | 53 | — | 3 | — | 3 | — | 6 | 1 |
| 米 | 口野 | 5 | 22 | — | — | — | — | — | 5 | — |
| 中 | 郷地 | 63 | 918 | 1 | 16 | — | 8 | 8 | 46 | — |
| 野 | 毛 | 14 | 59 | 1 | 3 | — | 1 | 2 | 10 | — |
| 東 | 金 | 7 | 59 | — | 2 | — | 2 | — | 5 | — |
| 関 | | 1 | 6 | — | — | — | — | — | 1 | — |
| 和 | | 2 | 3 | — | — | — | — | — | 2 | — |
| 下 | 金 | 4 | 30 | — | 1 | — | 1 | — | 3 | — |
| 新 | | 4 | 10 | — | 2 | — | 1 | 1 | 2 | — |
| 芦 | | 7 | 109 | — | 3 | — | 1 | 2 | 4 | — |
| 東 | 和 | 7 | 517 | — | — | — | — | — | 7 | — |
| 西 | | 5 | 40 | — | 2 | — | 1 | 1 | 3 | — |
| 赤 | 荻 | 12 | 85 | — | 3 | — | 1 | 2 | 9 | — |
| 久 | 住地 | 107 | 2,490 | 2 | 41 | — | 19 | 22 | 64 | — |
| | 芝 | 10 | 42 | 1 | 6 | — | 4 | 2 | 3 | — |
| 大 | 室 | 12 | 230 | — | 4 | — | 2 | 2 | 8 | — |
| 土 | 室 | 3 | 15 | — | 1 | — | 1 | — | 2 | — |
| 小 | 泉 | 8 | 96 | 1 | 3 | — | 3 | — | 4 | — |
| 成 | 毛 | 2 | 5 | — | 1 | — | 1 | — | 1 | — |
| 大 | 生 | 2 | 5 | — | — | — | — | — | 2 | — |
| 幡 | 谷 | 7 | 79 | — | 2 | — | 1 | 1 | 5 | — |
| 飯 | 岡 | 8 | 30 | — | 1 | — | 1 | — | 7 | — |
| 荒 | 海 | 5 | 20 | — | 3 | — | 3 | — | 2 | — |
| 磯 | 部 | 3 | 15 | — | 2 | — | 1 | 1 | 1 | — |
| 水 | 掛 | 1 | 2 | — | 1 | — | 1 | — | — | — |
| 新 | 泉 | 31 | 1,840 | — | 15 | — | — | 15 | 16 | — |
| 久 | 目 | 5 | 61 | — | — | — | — | — | 5 | — |
| 住 | 目 | 3 | 9 | — | 1 | — | — | 1 | 2 | — |
| 住 | 目 | 5 | 39 | — | 1 | — | 1 | — | 4 | — |
| 住 | 目 | 2 | 2 | — | — | — | — | — | 2 | — |
| 豊 | 住地 | 86 | 1,292 | 3 | 26 | — | 12 | 14 | 57 | — |
| 北 | 羽 | 28 | 109 | — | 5 | — | 3 | 2 | 23 | — |
| 長 | | 18 | 249 | — | 7 | — | 5 | 2 | 11 | — |
| 南 | 羽 | 23 | 870 | 2 | 6 | — | — | 6 | 15 | — |
| 佐 | | — | — | — | — | — | — | — | — | — |
| 竜 | | 10 | 45 | 1 | 3 | — | 1 | 2 | 6 | — |
| 安 | | 4 | 12 | — | 3 | — | 2 | 1 | 1 | — |
| 南 | | — | — | — | — | — | — | — | — | — |
| 北 | 部 | 3 | 7 | — | 2 | — | 1 | 1 | 1 | — |
| 遠 | 山地 | 1,380 | 35,292 | 11 | 127 | — | 81 | 46 | 1,242 | — |
| 小 | 菅 | 37 | 1,070 | — | 1 | — | — | 1 | 36 | — |
| 大 | 山 | 13 | 269 | — | 1 | — | 1 | — | 12 | — |
| 馬 | 場 | 6 | 79 | — | 1 | — | 1 | — | 5 | — |
| 久 | 米 | 5 | 54 | 1 | 3 | — | 3 | — | 1 | — |
| 久 | 野 | 3 | 7 | — | — | — | — | — | 3 | — |
| 山 | 作 | 12 | 116 | — | 1 | — | 1 | — | 11 | — |
| 吉 | 倉 | 34 | 947 | — | 6 | — | 2 | 4 | 28 | — |

第3次産業

| 情報通信業 | 郵便業 | 小売業 | 保険業 | 不動産業 | 専門・技術業 | 宿泊業、飲食業 | 生活サービス業 | 娯楽業 | 教育、学習業 | 医療、福祉 | 複合サービス業 | その他 |
|-------|-----|-----|-----|------|--------|---------|---------|-----|--------|-------|---------|-----|
| — | 8 | 28 | — | 11 | 3 | 13 | 12 | 5 | 13 | 4 | 14 | |
| — | 1 | 8 | — | 1 | 2 | 3 | 2 | 3 | 3 | 2 | 3 | |
| — | 1 | 3 | — | 4 | — | — | 4 | — | 3 | — | 3 | |
| — | — | 1 | — | — | — | — | — | — | — | — | — | |
| — | 3 | — | — | — | 1 | — | — | 1 | — | — | 2 | |
| — | 2 | 5 | — | 1 | — | 2 | 2 | — | 2 | 1 | 3 | |
| — | 1 | 8 | — | 3 | — | 8 | 2 | — | 4 | 1 | 2 | |
| — | — | 2 | — | 1 | — | — | 1 | — | — | — | 1 | |
| — | — | 1 | — | 1 | — | — | 1 | 1 | 1 | — | — | |
| 1 | 7 | 13 | — | 2 | 2 | 9 | 5 | 1 | 1 | — | 5 | |
| 1 | — | 3 | — | 1 | — | 4 | — | — | — | — | 1 | |
| — | 1 | — | — | — | — | 2 | — | — | — | — | 2 | |
| — | — | — | — | — | — | 1 | — | — | — | — | — | |
| — | — | 1 | — | — | — | — | 1 | — | — | — | — | |
| — | 1 | — | — | 1 | 1 | — | — | — | — | — | — | |
| — | — | 2 | — | — | — | — | — | — | — | — | — | |
| — | — | 2 | — | — | 1 | — | — | — | — | — | 1 | |
| — | 4 | 2 | — | — | — | — | 1 | — | — | — | — | |
| — | — | 2 | — | — | — | 1 | — | — | — | — | — | |
| — | 1 | 1 | — | — | — | 1 | 3 | 1 | 1 | — | 1 | |
| — | 5 | 18 | — | 2 | 4 | 5 | 9 | 3 | 4 | 2 | 12 | |
| — | — | 1 | — | — | — | — | 1 | — | — | — | 1 | |
| — | — | 2 | — | — | — | 2 | — | — | 2 | — | 2 | |
| — | — | — | — | — | — | — | 1 | — | — | — | 1 | |
| — | — | — | — | — | — | — | — | — | — | — | 4 | |
| — | — | 1 | — | — | — | — | — | — | — | — | — | |
| — | — | 1 | — | — | — | — | — | — | 1 | — | — | |
| — | — | 1 | — | — | — | — | 2 | 1 | — | — | 1 | |
| — | — | 3 | — | — | — | 1 | 1 | — | — | 1 | 1 | |
| — | — | — | — | 2 | — | — | — | — | — | — | — | |
| — | — | 1 | — | — | — | — | — | — | — | — | — | |
| — | — | — | — | — | — | — | — | — | — | — | — | |
| — | 5 | 3 | — | — | 4 | 2 | 1 | — | — | — | 1 | |
| — | — | 2 | — | — | — | — | — | 1 | — | 1 | 1 | |
| — | — | 1 | — | — | — | — | — | — | — | — | — | |
| — | — | 2 | — | — | — | — | — | 1 | 1 | — | — | |
| — | — | — | — | — | — | — | 2 | — | — | — | — | |
| — | — | 19 | 1 | 1 | — | 8 | 10 | 2 | 5 | 2 | 9 | |
| — | — | 5 | — | — | — | 2 | 6 | 2 | 1 | 2 | 5 | |
| — | — | 4 | — | — | — | 3 | — | — | 3 | — | 1 | |
| — | — | 5 | 1 | 1 | — | 2 | 3 | — | 1 | — | 2 | |
| — | — | — | — | — | — | — | — | — | — | — | — | |
| — | — | 3 | — | — | — | — | 1 | — | — | — | 1 | |
| — | — | 1 | — | — | — | — | — | — | — | — | — | |
| — | — | — | — | — | — | — | — | — | — | — | — | |
| — | — | 1 | — | — | — | — | — | — | — | — | — | |
| 23 | 287 | 285 | 44 | 106 | 24 | 157 | 95 | 15 | 62 | 4 | 140 | |
| — | 4 | 7 | — | 7 | 2 | 4 | 4 | 1 | 2 | 1 | 4 | |
| — | 1 | 3 | — | 1 | 1 | 4 | 1 | — | — | — | 1 | |
| — | 1 | 2 | — | — | — | 1 | 1 | — | — | — | — | |
| — | — | — | — | — | — | — | — | — | 1 | — | — | |
| — | — | — | — | 1 | 1 | — | — | — | 1 | — | — | |
| — | 1 | 2 | — | 1 | — | 4 | 1 | — | — | — | 2 | |
| — | 4 | 7 | — | 1 | 1 | 5 | 4 | — | — | — | 6 | |

3-3 大字別・産業別事業所数(続き)

| 大字名 | 区分 | | 総数 | | 第1次産業 | 第2次産業 | | | 第3次産業 | | |
|----------|------|-------|-----|--------|-------|------------|-----|-----|-------|-------|---|
| | 事業所数 | 従業者数 | 農業 | 林業 | 漁業 | 鉱業,採石業,採掘業 | 建設業 | 製造業 | 電気・ガス | 水道供給業 | |
| 東川畑大 | 和ヶ清里 | 田栗田水塚 | 50 | 434 | - | 9 | - | 8 | 1 | 41 | - |
| 川畑大 | ヶ清里 | 田栗田水塚 | 16 | 354 | 1 | 1 | - | - | 1 | 14 | - |
| 川畑大 | ヶ清里 | 田栗田水塚 | 4 | 24 | 1 | 1 | - | - | 1 | 2 | - |
| 川畑大 | ヶ清里 | 田栗田水塚 | 48 | 745 | 1 | 5 | - | 4 | 1 | 42 | - |
| 川畑大 | ヶ清里 | 田栗田水塚 | 182 | 5,243 | - | 14 | - | 9 | 5 | 168 | - |
| 川畑大 | 三ヶ清里 | 田栗田水塚 | 92 | 1,154 | 2 | 22 | - | 13 | 9 | 68 | - |
| 川畑大 | 三ヶ清里 | 田栗田水塚 | 46 | 260 | - | 6 | - | 4 | 2 | 40 | - |
| 川畑大 | 三ヶ清里 | 田栗田水塚 | 18 | 246 | - | 3 | - | 2 | 1 | 15 | - |
| 川畑大 | 三ヶ清里 | 田栗田水塚 | 3 | 58 | - | - | - | - | - | 3 | - |
| 川畑大 | 三ヶ清里 | 田栗田水塚 | 103 | 3,093 | - | 5 | - | 4 | 1 | 98 | - |
| 川畑大 | 三ヶ清里 | 田栗田水塚 | 74 | 1,992 | - | - | - | - | - | 74 | - |
| 川畑大 | 三ヶ清里 | 田栗田水塚 | 18 | 893 | - | 3 | - | 1 | 2 | 15 | - |
| 川畑大 | 三ヶ清里 | 田栗田水塚 | 9 | 198 | - | 3 | - | 3 | - | 6 | - |
| 川畑大 | 三ヶ清里 | 田栗田水塚 | 1 | 1 | - | - | - | - | - | 1 | - |
| 川畑大 | 三ヶ清里 | 田栗田水塚 | 49 | 903 | 1 | 10 | - | 5 | 5 | 38 | - |
| 川畑大 | 三ヶ清里 | 田栗田水塚 | 5 | 279 | 1 | - | - | - | - | 4 | - |
| 川畑大 | 三ヶ清里 | 田栗田水塚 | - | - | - | - | - | - | - | - | - |
| 川畑大 | 三ヶ清里 | 田栗田水塚 | 267 | 11,161 | 1 | 3 | - | 1 | 2 | 263 | - |
| 川畑大 | 三ヶ清里 | 田栗田水塚 | 8 | 1,061 | - | - | - | - | - | 8 | - |
| 川畑大 | 三ヶ清里 | 田栗田水塚 | 1 | 3 | - | - | - | - | - | 1 | - |
| 川畑大 | 三ヶ清里 | 田栗田水塚 | 69 | 1,323 | - | 11 | - | 6 | 5 | 58 | - |
| 川畑大 | 三ヶ清里 | 田栗田水塚 | 140 | 2,930 | - | 8 | - | 6 | 2 | 132 | - |
| 川畑大 | 三ヶ清里 | 田栗田水塚 | 62 | 350 | 2 | 9 | - | 7 | 2 | 51 | - |
| 川畑大 | 三ヶ清里 | 田栗田水塚 | 5 | 45 | - | 1 | - | - | 1 | 4 | - |
| ニュータウン地区 | | | 390 | 4,688 | - | 25 | - | 22 | 3 | 365 | 2 |
| 赤坂 | 1丁目 | 目 | 12 | 423 | - | - | - | - | - | 12 | - |
| 赤坂 | 2丁目 | 目 | 80 | 1,355 | - | - | - | - | - | 80 | 1 |
| 赤坂 | 3丁目 | 目 | 14 | 386 | - | 1 | - | 1 | - | 13 | - |
| 赤坂 | 1丁目 | 目 | 9 | 66 | - | 2 | - | 2 | - | 7 | - |
| 赤坂 | 2丁目 | 目 | 5 | 94 | - | - | - | - | - | 5 | - |
| 赤坂 | 3丁目 | 目 | 17 | 92 | - | 1 | - | 1 | - | 16 | - |
| 加良部 | 1丁目 | 目 | 12 | 110 | - | - | - | - | - | 12 | - |
| 加良部 | 2丁目 | 目 | 7 | 24 | - | - | - | - | - | 7 | - |
| 加良部 | 3丁目 | 目 | 14 | 211 | - | - | - | - | - | 14 | 1 |
| 加良部 | 4丁目 | 目 | 8 | 55 | - | 1 | - | 1 | - | 7 | - |
| 加良部 | 5丁目 | 目 | 19 | 128 | - | 1 | - | 1 | - | 18 | - |
| 加良部 | 6丁目 | 目 | 13 | 151 | - | - | - | - | - | 13 | - |
| 橋賀 | 1丁目 | 目 | 41 | 357 | - | 3 | - | 3 | - | 38 | - |
| 橋賀 | 2丁目 | 目 | 11 | 131 | - | - | - | - | - | 11 | - |
| 橋賀 | 3丁目 | 目 | 4 | 51 | - | - | - | - | - | 4 | - |
| 玉造 | 1丁目 | 目 | 13 | 201 | - | 2 | - | 2 | - | 11 | - |
| 玉造 | 2丁目 | 目 | 4 | 17 | - | 2 | - | 1 | 1 | 2 | - |
| 玉造 | 3丁目 | 目 | 16 | 133 | - | - | - | - | - | 16 | - |
| 玉造 | 4丁目 | 目 | 8 | 41 | - | 2 | - | 2 | - | 6 | - |
| 玉造 | 5丁目 | 目 | 4 | 102 | - | - | - | - | - | 4 | - |
| 玉造 | 6丁目 | 目 | 7 | 15 | - | 2 | - | 2 | - | 5 | - |
| 玉造 | 7丁目 | 目 | 17 | 121 | - | - | - | - | - | 17 | - |
| 中台 | 1丁目 | 目 | 13 | 125 | - | 2 | - | - | 2 | 11 | - |
| 中台 | 2丁目 | 目 | 7 | 16 | - | 3 | - | 3 | - | 4 | - |
| 中台 | 3丁目 | 目 | 8 | 102 | - | 2 | - | 2 | - | 6 | - |
| 中台 | 4丁目 | 目 | 6 | 70 | - | - | - | - | - | 6 | - |
| 中台 | 5丁目 | 目 | 2 | 22 | - | - | - | - | - | 2 | - |
| 中台 | 6丁目 | 目 | 19 | 89 | - | 1 | - | 1 | - | 18 | - |

第3次産業

| 情報通信業 | 郵便業 | 小売業 | 保険業 | 不動産業 | 専門・技術業 | 宿泊業、飲食業 | 生活サービス業 | 娯楽業 | 教育、学習業 | 医療、福祉 | 複合サービス業 | その他（なし） |
|----------|----------|------------|----------|-----------|-----------|-----------|-----------|-----------|-----------|----------|-----------|---------|
| - | - | 12 | 1 | 11 | 3 | 1 | 7 | 2 | 1 | - | 3 | |
| - | 1 | 3 | - | 2 | - | - | 1 | 1 | 5 | - | 1 | |
| - | - | 1 | - | - | - | - | - | 1 | - | - | - | |
| - | 7 | 10 | - | 5 | - | 7 | 1 | 2 | 4 | 1 | 5 | |
| 9 | 19 | 45 | 16 | 2 | 2 | 26 | 16 | 1 | 8 | 1 | 23 | |
| - | 13 | 20 | - | 8 | 1 | 5 | 5 | 1 | 11 | - | 4 | |
| - | 1 | 10 | - | 5 | 1 | 6 | 6 | 1 | 5 | - | 5 | |
| - | 6 | 5 | - | - | - | 1 | 1 | - | - | - | 2 | |
| - | 2 | - | - | - | - | - | 1 | - | - | - | - | |
| 1 | 71 | 8 | - | 9 | 1 | 2 | 2 | 1 | - | - | 3 | |
| - | 23 | 4 | - | 28 | - | 9 | 2 | - | 1 | - | 7 | |
| - | - | 3 | - | 3 | - | 2 | 4 | - | - | - | 3 | |
| - | 1 | - | - | 2 | - | - | 1 | - | 1 | - | 1 | |
| - | - | - | - | - | - | - | - | - | - | - | 1 | |
| - | 6 | 13 | - | 1 | - | 4 | 3 | - | 1 | 1 | 9 | |
| - | 1 | 1 | - | - | - | - | - | - | - | - | 2 | |
| - | - | - | - | - | - | - | - | - | - | - | - | |
| 4 | 98 | 62 | 18 | 1 | 3 | 29 | 14 | - | 7 | - | 27 | |
| 1 | 2 | 1 | - | 1 | - | - | 1 | - | - | - | 2 | |
| - | - | 1 | - | - | - | - | - | - | - | - | - | |
| - | 11 | 16 | 1 | 3 | 3 | 8 | 3 | - | 4 | - | 9 | |
| 7 | 11 | 33 | 8 | 4 | 3 | 33 | 11 | 2 | 5 | - | 15 | |
| 1 | 3 | 13 | - | 9 | 2 | 6 | 5 | 2 | 5 | - | 5 | |
| - | - | 3 | - | 1 | - | - | - | - | - | - | - | |
| 3 | 4 | 100 | 9 | 18 | 27 | 40 | 41 | 42 | 63 | 5 | 11 | |
| - | - | - | - | - | - | 1 | - | 3 | 8 | - | - | |
| - | - | 31 | 7 | 1 | 2 | 14 | 10 | 4 | 7 | 1 | 2 | |
| 2 | - | 7 | 1 | - | - | 1 | 2 | - | - | - | - | |
| 1 | - | 2 | - | - | 1 | - | - | 3 | - | - | - | |
| - | - | - | - | 1 | - | 1 | - | 1 | 2 | - | - | |
| - | - | 6 | - | - | - | - | 4 | 1 | 4 | 1 | - | |
| - | - | 3 | - | - | - | - | 2 | 2 | 4 | - | 1 | |
| - | - | - | - | 1 | - | 3 | 1 | 1 | 1 | - | - | |
| - | - | 1 | - | 3 | 1 | - | 2 | 2 | 3 | - | 1 | |
| - | - | 2 | - | - | - | 1 | - | 2 | 2 | - | - | |
| - | - | 4 | - | - | 3 | 1 | 2 | 2 | 5 | 1 | - | |
| - | 1 | 5 | - | - | 1 | 2 | 1 | 1 | 2 | - | - | |
| - | - | 12 | - | 2 | 4 | 3 | 4 | 5 | 6 | - | 2 | |
| - | - | 4 | 1 | 2 | - | 1 | 1 | 1 | 1 | - | - | |
| - | - | - | - | 1 | - | - | - | 2 | 1 | - | - | |
| - | - | 1 | - | - | 3 | 1 | 1 | 2 | 2 | - | 1 | |
| - | 1 | 1 | - | - | - | - | - | - | - | - | - | |
| - | - | 3 | - | - | - | 7 | 1 | 2 | 2 | 1 | - | |
| - | - | 2 | - | - | 1 | - | - | - | 3 | - | - | |
| - | - | - | - | - | - | - | 1 | 2 | 1 | - | - | |
| - | - | 1 | - | 1 | 1 | - | 1 | - | - | - | 1 | |
| - | - | 4 | - | 1 | 3 | - | 1 | 1 | 4 | - | 3 | |
| - | 1 | 2 | - | 2 | 2 | 1 | 1 | 1 | 1 | - | - | |
| - | - | - | - | 1 | 3 | - | - | - | - | - | - | |
| - | - | - | - | - | - | 2 | - | 2 | 2 | - | - | |
| - | - | 3 | - | - | 1 | - | 1 | 1 | - | - | - | |
| - | - | 1 | - | - | - | - | 1 | - | - | - | - | |
| - | 1 | 5 | - | 2 | 1 | 1 | 4 | 1 | 2 | 1 | - | |

3-3 大字別・産業別事業所数(続き)

| 大字名 | 区分 | 総数 | | 第1次産業 | 第2次産業 | | | 第3次産業 | | |
|-------------------------|-------------------------|------|-------|-------|--------------|-----|-----|------------|-----|---|
| | | 事業所数 | 従業者数 | 農林漁業 | 鉱業, 採石業, 採掘業 | 建設業 | 製造業 | 電気・ガス・熱供給業 | 水道業 | |
| 下 | 総地 | 297 | 2,237 | 7 | 90 | — | 61 | 29 | 200 | — |
| 猿大滑西四名高成地青倉名冬中七高大 | 山菅川賀谷屋倉井田山水木父里沢岡田 | 66 | 352 | — | 5 | — | 4 | 1 | 61 | — |
| | | 2 | 5 | — | 1 | — | — | 1 | 1 | — |
| | | 22 | 111 | — | 10 | — | 4 | 6 | 12 | — |
| 大須 | | 25 | 146 | 2 | 14 | — | 11 | 3 | 9 | — |
| | | 6 | 66 | — | 2 | — | — | 2 | 4 | — |
| 古 | | 51 | 417 | — | 12 | — | 9 | 3 | 39 | — |
| | | 1 | 1 | — | — | — | — | — | 1 | — |
| 蔵原新 | | 15 | 94 | 1 | 6 | — | 4 | 2 | 8 | — |
| | | 9 | 133 | — | 7 | — | — | 7 | 2 | — |
| | | 9 | 70 | 1 | 4 | — | 3 | 1 | 4 | — |
| | | 4 | 24 | — | 1 | — | 1 | — | 3 | — |
| | | 20 | 448 | — | 9 | — | 7 | 2 | 11 | — |
| | | 1 | 2 | — | — | — | — | — | 1 | — |
| | | 3 | 24 | — | 1 | — | 1 | — | 2 | — |
| | | 2 | 4 | — | — | — | — | — | 2 | — |
| | | 25 | 164 | 1 | 4 | — | 4 | — | 20 | — |
| 和高 | | 9 | 54 | — | 3 | — | 3 | — | 6 | — |
| | | 14 | 73 | — | 4 | — | 3 | 1 | 10 | — |
| 小野平新 | | 5 | 16 | — | 2 | — | 2 | — | 3 | — |
| | | 2 | 4 | — | 1 | — | 1 | — | 1 | — |
| | | 2 | 17 | 2 | — | — | — | — | — | — |
| | | — | — | — | — | — | — | — | — | — |
| | | 4 | 12 | — | 4 | — | 4 | — | — | — |
| 大栄地 | 区能土田籠田 | 530 | 7,039 | 13 | 149 | 3 | 90 | 56 | 368 | — |
| 伊奈柴堀村 | | 55 | 298 | — | 14 | 1 | 10 | 3 | 41 | — |
| | | 12 | 117 | — | 3 | — | 2 | 1 | 9 | — |
| | | 3 | 13 | — | 1 | — | 1 | — | 2 | — |
| | | 5 | 44 | — | 2 | — | 2 | — | 3 | — |
| | | 5 | 10 | — | 4 | — | 4 | — | 1 | — |
| 所 | | 34 | 442 | — | 15 | 1 | 9 | 5 | 19 | — |
| 桜南馬横浅東大久稻中津松白吉新一前水川多大官一 | 田敷里山間台沼崎山野浦子作岡田田林上上具三林田 | 36 | 594 | 3 | 5 | — | 4 | 1 | 28 | — |
| | | 9 | 48 | — | 4 | — | 3 | 1 | 5 | — |
| | | 7 | 21 | — | 4 | — | 3 | 1 | 3 | — |
| | | 7 | 209 | 1 | 1 | — | 1 | — | 5 | — |
| | | 5 | 116 | — | 2 | — | — | 2 | 3 | — |
| | | 6 | 27 | 1 | 1 | — | 1 | — | 4 | — |
| | | 1 | 3 | — | 1 | — | 1 | — | — | — |
| | | 6 | 25 | — | 4 | — | 3 | 1 | 2 | — |
| | | 11 | 27 | — | 3 | — | 3 | — | 8 | — |
| | | 5 | 34 | — | 3 | — | 2 | 1 | 2 | — |
| | | 29 | 223 | — | 13 | — | 8 | 5 | 16 | — |
| | | 20 | 124 | — | 2 | — | 2 | — | 18 | — |
| | | 9 | 56 | — | 6 | — | 5 | 1 | 3 | — |
| | | 110 | 2,171 | 3 | 25 | — | 9 | 16 | 82 | — |
| | | 20 | 269 | — | 9 | — | 4 | 5 | 11 | — |
| | | 9 | 25 | — | 4 | — | 3 | 1 | 5 | — |
| | | 38 | 856 | 1 | 13 | 1 | 5 | 7 | 24 | — |
| | | 14 | 132 | — | 3 | — | 1 | 2 | 11 | — |
| | | 26 | 686 | — | 1 | — | 1 | — | 25 | — |
| | | 29 | 297 | 2 | 4 | — | 3 | 1 | 23 | — |
| | | 10 | 130 | 2 | 1 | — | — | 1 | 7 | — |
| | | 9 | 42 | — | 1 | — | — | 1 | 8 | — |
| | | — | — | — | — | — | — | — | — | — |

第3次産業

| 情報通信業 | 郵便業 | 小売業 | 保険業 | 不動産業 | 専門・技術業 | 宿泊業、飲食業 | サービス業 | 娯楽業 | 教育、学習業 | 医療、福祉 | 複合サービス業 | その他 |
|-------|-----|-----|-----|------|--------|---------|-------|-----|--------|-------|---------|-----|
| — | 15 | 54 | 2 | 14 | 2 | 19 | 33 | 8 | 22 | 3 | 28 | |
| — | 4 | 20 | 1 | 9 | 1 | 2 | 11 | 1 | 10 | 1 | 1 | |
| — | — | — | — | — | — | — | — | — | — | — | 1 | |
| — | 1 | 5 | — | 1 | — | 1 | 1 | — | — | — | 3 | |
| — | 2 | 1 | — | 1 | — | 1 | 1 | — | 1 | — | 2 | |
| — | — | 4 | — | — | — | — | — | — | — | — | — | |
| — | 4 | 8 | — | 1 | — | 6 | 3 | 5 | 4 | 1 | 7 | |
| — | — | 1 | — | — | — | — | — | — | — | — | — | |
| — | — | 2 | — | — | — | 1 | 2 | — | — | — | 3 | |
| — | 1 | — | — | — | — | — | — | — | — | — | 1 | |
| — | — | — | — | — | — | 1 | 2 | — | — | — | 1 | |
| — | 1 | — | — | — | 1 | 1 | — | — | — | — | — | |
| — | — | 3 | — | — | — | 1 | 2 | — | 4 | — | 1 | |
| — | — | — | — | — | — | — | — | — | — | — | 1 | |
| — | — | — | — | — | — | — | — | — | 1 | — | 1 | |
| — | — | 2 | — | — | — | — | — | — | — | — | — | |
| — | — | 6 | 1 | 2 | — | 1 | 4 | 2 | — | 1 | 3 | |
| — | — | — | — | — | — | 1 | 3 | — | 1 | — | 1 | |
| — | 2 | 1 | — | — | — | 3 | 2 | — | 1 | — | 1 | |
| — | — | — | — | — | — | — | 2 | — | — | — | 1 | |
| — | — | 1 | — | — | — | — | — | — | — | — | — | |
| — | — | — | — | — | — | — | — | — | — | — | — | |
| — | — | — | — | — | — | — | — | — | — | — | — | |
| — | — | — | — | — | — | — | — | — | — | — | — | |
| 1 | 53 | 102 | 5 | 27 | 11 | 45 | 42 | 13 | 26 | 3 | 40 | |
| — | 2 | 11 | 1 | 1 | 2 | 8 | 7 | 2 | — | 2 | 5 | |
| — | 1 | 4 | — | 1 | — | — | 2 | — | — | — | 1 | |
| — | — | 2 | — | — | — | — | — | — | — | — | — | |
| — | — | — | — | 1 | 1 | — | — | — | — | — | 1 | |
| — | — | 1 | — | — | — | — | — | — | — | — | — | |
| — | — | 8 | — | 1 | — | 2 | 4 | 1 | 2 | — | 1 | |
| — | 1 | 7 | 1 | 4 | — | 6 | 3 | 2 | 3 | — | 1 | |
| — | 1 | 1 | — | — | 1 | — | — | — | 1 | — | 1 | |
| — | — | 1 | — | — | — | 1 | 1 | — | — | — | — | |
| — | — | — | — | — | — | 1 | 1 | — | 3 | — | — | |
| — | 2 | — | — | — | — | — | — | — | — | — | 1 | |
| — | 1 | 1 | — | — | — | 1 | 1 | — | — | — | — | |
| — | — | — | — | — | — | — | — | — | — | — | — | |
| — | — | — | — | 1 | — | 1 | — | — | — | — | — | |
| — | 1 | 2 | — | — | — | 1 | 3 | — | — | — | 1 | |
| — | 1 | — | — | — | — | — | — | — | — | — | 1 | |
| — | — | 7 | — | — | — | 1 | 2 | 3 | 2 | — | 1 | |
| — | 1 | 6 | 1 | — | — | 4 | 1 | 1 | 3 | — | 1 | |
| — | — | — | — | — | — | — | 1 | 1 | — | — | 1 | |
| — | 21 | 25 | — | 6 | 3 | 5 | 5 | — | 8 | 1 | 8 | |
| — | 1 | 1 | — | 3 | — | 3 | 2 | — | — | — | 1 | |
| — | — | — | — | — | — | 3 | 2 | — | — | — | — | |
| 1 | 4 | 6 | — | — | — | 2 | 4 | 1 | 1 | — | 5 | |
| — | 1 | 2 | — | 2 | — | 3 | — | — | 1 | — | 2 | |
| — | 8 | 6 | — | 2 | 3 | 1 | 2 | — | 1 | — | 2 | |
| — | 5 | 6 | 1 | 2 | 1 | 1 | 1 | 2 | 1 | — | 3 | |
| — | — | 2 | 1 | 2 | — | — | — | — | — | — | 2 | |
| — | 2 | 3 | — | 1 | — | 1 | — | — | — | — | 1 | |
| — | — | — | — | — | — | — | — | — | — | — | — | |

3-4 成田国際空港内産業(中分類)別事業所数(公務を除く)

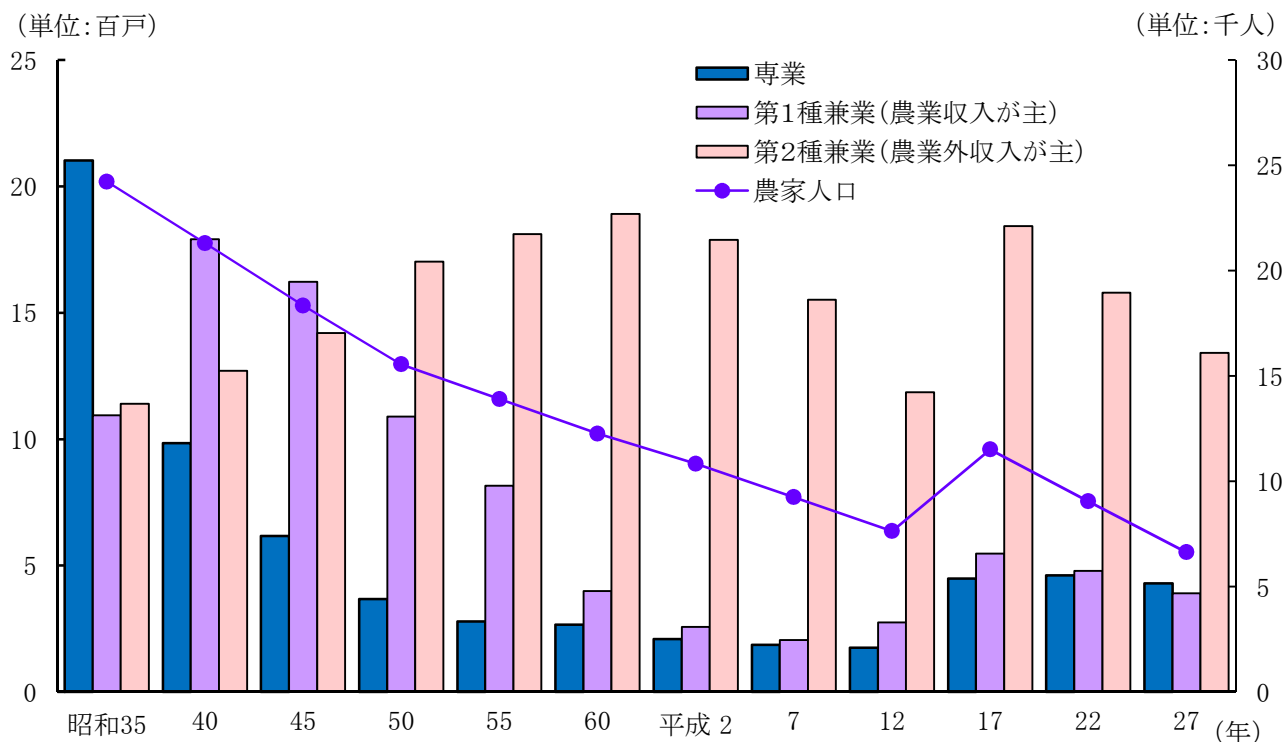
(平成26年7月1日)

| 産業中分類 | | 事業所数 | 従業者数 |
|-------------------------|------------------|-------|--------|
| 総数 | | 596 | 22,866 |
| 第二次産業 | 建設業 | 8 | 1,593 |
| | 06 総合工事業 | 4 | 62 |
| | 08 設備工事業 | 2 | 30 |
| | 製造業 | 2 | 32 |
| | 食料品製造業 | 4 | 1,531 |
| | | 4 | 1,531 |
| 第三次産業 | 情報通信業 | 588 | 21,273 |
| | 通信業 | 22 | 461 |
| | 映像・音声・文字情報制作業 | 8 | 157 |
| | 運輸業 | 3 | 278 |
| | 鉄道旅客運送業 | 11 | 26 |
| | 道路旅客運送業 | 219 | 10,868 |
| | 航空貨物運送業 | 2 | 118 |
| | 倉庫業 | 5 | 227 |
| | 運輸に付帯するサービス業 | 45 | 652 |
| | | 45 | 3,445 |
| | 卸売・小売業 | 4 | 61 |
| | 飲食料品卸売業 | 118 | 6,365 |
| | 建築材料、鉱物・金属材料等卸売業 | 128 | 1,171 |
| | 機械器具卸売業 | 1 | 11 |
| | その他の商品卸売業 | 2 | 32 |
| | 繊維物・衣服・身の回り品小売業 | 1 | 10 |
| | 飲食料品小売業 | 2 | 13 |
| | 機械器具小売業 | 5 | 148 |
| | その他の小売業 | 23 | 173 |
| | 無店舗小売業 | 50 | 395 |
| | | 2 | 8 |
| | | 40 | 363 |
| | | 2 | 18 |
| | 金融・保険業 | 40 | 797 |
| | 銀行業 | 17 | 413 |
| 貸金業、クレジットカード業等非預金信用機関 | 2 | 54 | |
| 補助的金融業等 | 13 | 180 | |
| 保険業(保険媒介代理業、保険サービス業を含む) | 8 | 150 | |
| 不動産業 | 6 | 96 | |
| 不動産賃貸業・管理業 | 2 | 49 | |
| 物品賃貸業 | 4 | 47 | |
| 学術研究、専門・技術サービス業 | 6 | 46 | |
| 広告業 | 2 | 5 | |
| 技術サービス業(他に分類されないもの) | 4 | 41 | |
| 宿泊業、飲食サービス業 | 66 | 1,363 | |
| 宿泊業 | 1 | 41 | |
| 飲食店 | 65 | 1,322 | |
| 生活関連サービス業、娯楽業 | 26 | 458 | |
| 洗濯・理容・美容・浴場業 | 10 | 36 | |
| その他の生活関連サービス業 | 15 | 421 | |
| 娯楽業 | 1 | 1 | |
| 医療、福祉 | 11 | 216 | |
| 医療業 | 6 | 57 | |
| 保健衛生業 | 3 | 137 | |
| 社会保険・社会福祉・介護事業 | 2 | 22 | |
| サービス業(他に分類されないもの) | 64 | 5,797 | |
| 自動車整備業 | 1 | 2 | |
| 機械等修理業(別掲を除く) | 14 | 538 | |
| 職業紹介・労働者派遣業 | 4 | 225 | |
| その他の事業サービス業 | 45 | 5,032 | |

資料 経済センサス

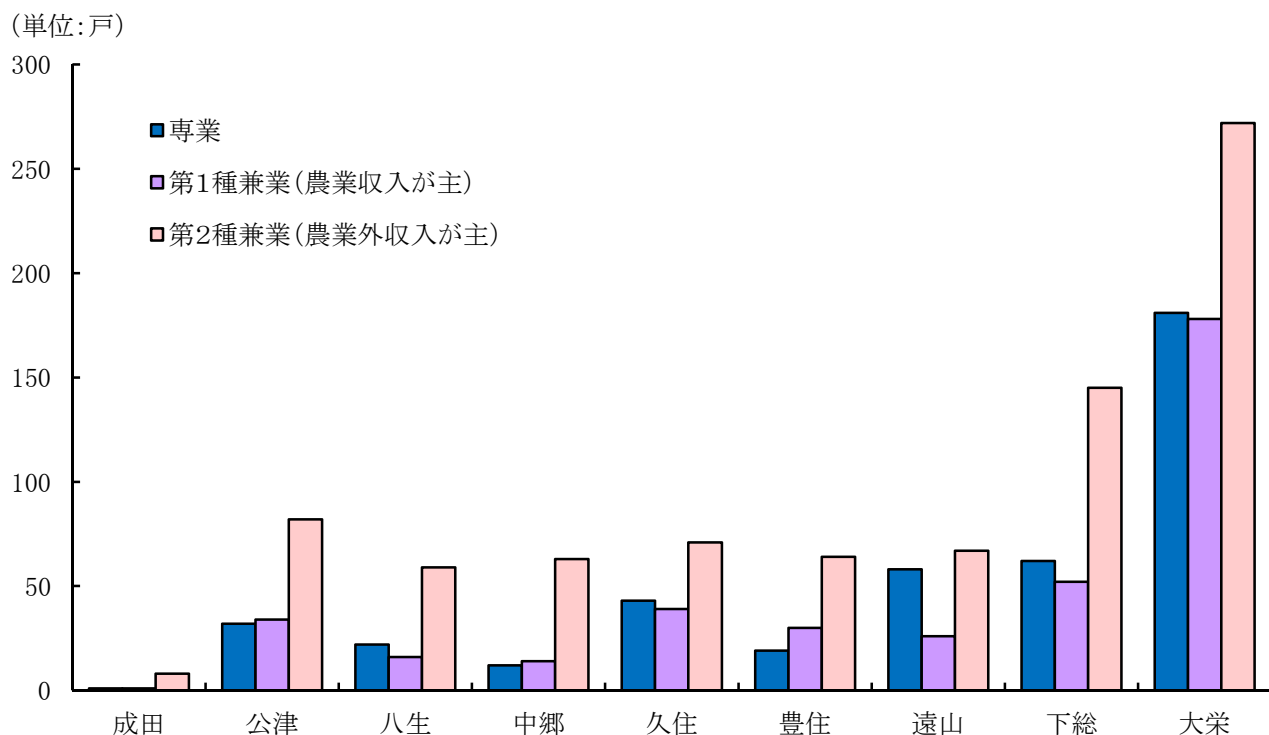
農林漁業

11 専兼業別農家数と農家人口（各年2月1日現在）



(注) 農家人口は平成17年より販売農家のみの数値。
平成17年より旧下総町、旧大栄町分を含む。

12 地区別専兼業別農家数(販売農家) (平成27年2月1日現在)



4-1 専兼業別農家数・農業従事者数 及び農家人口

(各年2月1日)

| 年 | 区分 | 農 家 戸 数 | | | | 農 業 従 事 者 数 | | | 農家人口 |
|----|----|---------|-------|-------|---------|-------------|---------|---------|----------|
| | | 総 数 | 専 業 | 第1種兼業 | 第2種兼業 | 総 数 | 男 | 女 | |
| 昭和 | 35 | 4,337 | 2,103 | 1,094 | 1,140 | 12,210 | 5,700 | 6,510 | 24,219 |
| | 40 | 4,046 | 984 | 1,791 | 1,271 | 10,194 | 4,809 | 5,385 | 21,307 |
| | 45 | 3,660 | 617 | 1,623 | 1,420 | 9,747 | 4,759 | 4,988 | 18,340 |
| | 50 | 3,160 | 368 | 1,090 | 1,702 | 8,064 | 4,062 | 4,002 | 15,556 |
| | 55 | 2,906 | 279 | 816 | 1,811 | 7,047 | 3,676 | 3,371 | 13,907 |
| | 60 | 2,556 | 266 | 399 | 1,891 | 6,323 | 3,382 | 2,941 | 12,266 |
| 平成 | 2 | 2,255 | 209 | 258 | 1,788 | 5,756 | 3,171 | 2,585 | 10,836 |
| | 7 | 1,944 | 187 | 205 | 1,552 | 4,839 | 2,740 | 2,099 | 9,249 |
| | 12 | 1,635 | 175 | 275 | 1,185 | 4,479 | 2,474 | 2,005 | 7,637 |
| | 17 | 2,839 | 449 | 547 | 1,843 | ... | ... | ... | 12,822 |
| | | (2,493) | (449) | (547) | (1,497) | (7,206) | (3,969) | (3,237) | (11,509) |
| | 22 | 2,520 | 461 | 479 | 1,580 | ... | ... | ... | ... |
| | | (2,067) | (461) | (479) | (1,127) | (6,031) | (3,276) | (2,755) | (9,046) |
| | 27 | 2,162 | 430 | 390 | 1,342 | ... | ... | ... | ... |
| | | (1,651) | (430) | (390) | (831) | (4,381) | (2,428) | (1,953) | (6,635) |

(注)平成17年より旧下総町,旧大栄町分を含む。

資料 農(林)業センサス,農業基本調査

第2種兼業農家数は自給的農家数も含む。

()内は販売農家のみの数値。

4-2 地区別専兼業別農家数・農業従事者数 及び農家人口(販売農家)

(平成27年2月1日)

| 地区 | 区分 | 農 家 戸 数 | | | | 農 業 従 事 者 数 | | | 農家人口 |
|------|----|---------|-----|-------|-------|-------------|-------|-------|-------|
| | | 総 数 | 専 業 | 第1種兼業 | 第2種兼業 | 総 数 | 男 | 女 | |
| 成田市計 | | 1,651 | 430 | 390 | 831 | 4,381 | 2,428 | 1,953 | 6,635 |
| 成田 | | 10 | 1 | 1 | 8 | 26 | 14 | 12 | 37 |
| 公津 | | 148 | 32 | 34 | 82 | 398 | 217 | 181 | 559 |
| 八生 | | 97 | 22 | 16 | 59 | 239 | 134 | 105 | 366 |
| 中郷 | | 89 | 12 | 14 | 63 | 237 | 129 | 108 | 349 |
| 久住 | | 153 | 43 | 39 | 71 | 403 | 231 | 172 | 577 |
| 豊住 | | 113 | 19 | 30 | 64 | 298 | 170 | 128 | 441 |
| 遠山 | | 151 | 58 | 26 | 67 | 381 | 210 | 171 | 580 |
| 下総 | | 259 | 62 | 52 | 145 | 704 | 388 | 316 | 1,063 |
| 大栄 | | 631 | 181 | 178 | 272 | 1,695 | 935 | 760 | 2,663 |

資料 農(林)業センサス

4-3 経営耕地(種類別)面積

(単位:a) (各年2月1日)

| 年 | 区分 | 総面積 | 田 | 畑 | 樹園地 |
|----|----|---------|---------|---------|-------|
| 昭和 | 35 | 468,110 | 264,850 | 201,720 | 1,540 |
| | 40 | 449,310 | 258,210 | 185,000 | 6,100 |
| | 45 | 406,947 | 256,225 | 142,107 | 8,615 |
| | 50 | 346,617 | 234,510 | 103,479 | 8,628 |
| | 55 | 331,665 | 233,227 | 90,031 | 8,407 |
| | 60 | 304,897 | 221,656 | 76,773 | 6,468 |
| 平成 | 2 | 287,633 | 217,428 | 64,188 | 6,017 |
| | 7 | 266,484 | 206,336 | 55,617 | 4,531 |
| | 12 | 253,267 | 200,580 | 48,834 | 3,853 |
| | 17 | 499,342 | 316,464 | 175,655 | 7,223 |
| | 22 | 480,425 | 308,468 | 166,114 | 5,843 |
| | 27 | 428,245 | 281,333 | 143,673 | 3,239 |

(注)平成17年より販売農家のみの数値。

資料 農(林)業センサス

平成17年より旧下総町, 旧大栄町分を含む。

4-4 地区別経営耕地面積(販売農家)

(単位:a) (平成27年2月1日)

| 地区 | 区分 | 総面積 | 田 | 畑 | 樹園地 |
|------|----|---------|---------|---------|-------|
| 成田市計 | | 428,245 | 281,333 | 143,673 | 3,239 |
| 成田 | | 1,026 | 673 | 307 | 46 |
| 公津 | | 41,817 | 38,936 | 2,622 | 259 |
| 八生 | | 31,879 | 30,179 | 1,572 | 128 |
| 中郷 | | 20,719 | 19,803 | 830 | 86 |
| 久住 | | 43,098 | 32,791 | 10,074 | 233 |
| 豊住 | | 43,787 | 43,235 | 550 | 2 |
| 遠山 | | 31,531 | 13,472 | 16,662 | 1,397 |
| 下総 | | 65,830 | 56,191 | 9,201 | 438 |
| 大栄 | | 148,558 | 46,053 | 101,855 | 650 |

資料 農(林)業センサス

4-5 農地転用状況

(単位:a)

| 用途 | | 平成18 | | 23 | | 25 | | 26 | | 27 | | 28 | |
|-------------|-------------|------|-------|-----|-------|-----|-------|-----|-------|-----|-------|-----|-------|
| | | 件数 | 面積 | 件数 | 面積 | 件数 | 面積 | 件数 | 面積 | 件数 | 面積 | 件数 | 面積 |
| 計 | | 228 | 2,519 | 152 | 1,317 | 192 | 1,396 | 226 | 1,144 | 262 | 1,476 | 242 | 1,959 |
| 住宅用地 | 農家住宅 | 3 | 25 | 3 | 15 | 1 | 3 | 1 | 5 | 1 | 6 | 5 | 43 |
| | 一般個人住宅 | 53 | 169 | 72 | 376 | 90 | 413 | 84 | 232 | 130 | 364 | 85 | 272 |
| | 集団住宅・その他 | 24 | 342 | 16 | 115 | 24 | 138 | 28 | 97 | 17 | 84 | 34 | 297 |
| 工・鉱業用地 | 鉱業 | — | 1 | — | — | — | — | — | — | — | — | — | — |
| | 建設業 | 4 | 29 | — | — | — | — | — | — | — | — | — | — |
| | 金属・機械工業 | — | — | — | — | — | — | — | — | — | — | 1 | 23 |
| | 化学・紙・パルプ工業 | — | — | — | — | — | — | — | — | — | — | — | — |
| | 繊維・食品工業 | — | — | — | — | — | — | — | — | 2 | 7 | — | — |
| | 電気・ガス・水道事業 | — | — | — | — | — | — | — | — | — | — | — | — |
| その他 | | — | — | — | — | — | — | — | — | — | — | — | — |
| 学校用地 | | 1 | 3 | 9 | 183 | — | — | — | — | — | — | — | — |
| 公園・運動場用地 | | 5 | 26 | — | — | — | — | — | — | — | — | — | — |
| 道路・水路・鉄道用地 | | 36 | 128 | 2 | 4 | 8 | 11 | 8 | 8 | 4 | 6 | 16 | 15 |
| 建物その他の用地 | 農林漁業用施設 | 2 | 25 | 2 | 10 | 6 | 29 | 1 | 3 | 5 | 43 | 8 | 120 |
| | 運輸通信業用施設 | 1 | 1 | — | — | — | — | — | — | — | — | — | — |
| | 商業・サービス業用施設 | 26 | 659 | 7 | 210 | 21 | 461 | 7 | 88 | 11 | 68 | 11 | 183 |
| | 官公署・病院等公共施設 | 1 | 9 | — | — | — | — | — | — | — | — | 3 | 94 |
| その他 | | 45 | 582 | 41 | 404 | 40 | 318 | 97 | 710 | 92 | 898 | 79 | 912 |
| 山林 | | 1 | 20 | — | — | 2 | 23 | — | — | — | — | — | — |
| その他の分類不能・不明 | | 26 | 500 | — | — | — | — | — | — | — | — | — | — |

(注)平成18年より旧下総町,旧大栄町分を含む。

資料 農業委員会事務局

4-6 地区別・地目別農地転用面積

(単位:a)

| 年 | 区分 | 総数 | 地区別 | | | | | | | | | 地目別 | | |
|----|----|-------|-----|-----|-----|-----|-----|----|-----|-----|-----|-----|-------|----|
| | | | 成田 | 公津 | 八生 | 中郷 | 久住 | 豊住 | 遠山 | 下総 | 大栄 | 田 | 畑 | 牧場 |
| 平成 | 18 | 2,519 | 218 | 791 | 34 | 24 | 100 | 35 | 602 | 42 | 673 | 838 | 1,681 | — |
| | 23 | 1,317 | 124 | 147 | 38 | 13 | 141 | — | 545 | 212 | 97 | 254 | 1,062 | — |
| | 25 | 1,396 | 180 | 155 | 59 | — | 86 | — | 650 | 78 | 188 | 389 | 1,007 | — |
| | 26 | 1,143 | 213 | 154 | 118 | 29 | 68 | 16 | 371 | 39 | 135 | 272 | 861 | 10 |
| | 27 | 1,477 | 176 | 244 | 41 | 8 | 113 | — | 643 | 38 | 214 | 265 | 1,211 | — |
| | 28 | 1,959 | 132 | 406 | 33 | 114 | 35 | — | 791 | 68 | 380 | 361 | 1,598 | — |

(注)平成18年より旧下総町,旧大栄町分を含む。

資料 農業委員会事務局

4-7 農用機械保有台数

(単位:台) (各年2月1日)

| 年 | 区分 | 耕うん機 | 噴霧機 | 田植機 | バインダー | 乾燥機 |
|----|----|-------|-------|-------|-------|-------|
| | | トラクター | 散粉機 | | コンバイン | |
| 昭和 | 35 | 798 | 133 | … | … | … |
| | 40 | 2,269 | 280 | … | … | … |
| | 45 | 2,757 | 1,013 | 59 | 262 | … |
| | 50 | 3,078 | 833 | 402 | 1,514 | … |
| | 55 | 3,320 | 558 | 1,108 | 1,895 | 1,524 |
| 平成 | 60 | 3,211 | 794 | 1,358 | 1,694 | 1,503 |
| | 2 | 2,953 | 604 | 1,384 | 1,492 | 1,320 |
| | 7 | 2,405 | … | 1,252 | 1,277 | 1,162 |
| | 12 | 2,048 | … | 1,077 | 1,083 | 1,037 |
| | 17 | 3,419 | … | 1,686 | 1,647 | … |
| | 22 | 2,996 | … | 1,346 | 1,215 | … |
| | 27 | 2,443 | … | 984 | 904 | … |

(注)噴霧機, 散粉機は, 人力式を除く(ミスト式を含む。)

資料 農(林)業センサス

昭和55年の噴霧機, 散粉機は, 動力防除機数(ミスト式を含まない。)

平成17年より旧下総町, 旧大栄町分を含む。

4-8 主要農作物種類別作付面積及び収穫量

(単位:作付面積 ha 10a当たり収量 kg 収穫量 t) (各年2月1日)

| 年 | 区分 | 水稻 | | | 小麦 | | | 大豆 | | | らっかせい | | | かんしょ | | |
|----|----|-------|------------------|-------------|------|------------------|-------------|------|------------------|-------------|-------|------------------|-------------|-------|------------------|-------------|
| | | 作付面積 | 10a 当たり 収量 | 収 穫 量 | 作付面積 | 10a 当たり 収量 | 収 穫 量 | 作付面積 | 10a 当たり 収量 | 収 穫 量 | 作付面積 | 10a 当たり 収量 | 収 穫 量 | 作付面積 | 10a 当たり 収量 | 収 穫 量 |
| 平成 | 7 | 2,080 | 500 | 10,400 | 11 | 293 | 32 | 17 | 103 | 18 | 189 | 210 | 397 | 188 | 2,290 | 4,310 |
| | 12 | 1,790 | 547 | 9,760 | 16 | 368 | 59 | 67 | 137 | 92 | 188 | 297 | 558 | 188 | 2,600 | 4,890 |
| | 17 | 3,190 | 549 | 17,500 | 53 | 270 | 143 | 83 | 122 | 101 | 240 | 256 | 614 | 1,300 | 2,630 | 34,300 |
| | 22 | 3,150 | 551 | 17,400 | 27 | 196 | 53 | 81 | 70 | 57 | … | … | … | … | … | … |
| | 25 | 3,260 | 555 | 18,100 | 25 | 260 | 65 | 66 | 85 | 56 | … | … | … | … | … | … |
| | 26 | 3,200 | 559 | 17,900 | 28 | 314 | 88 | 62 | 92 | 57 | … | … | … | … | … | … |
| | 27 | 2,970 | 542 | 16,100 | 28 | 282 | 79 | 55 | 56 | 31 | … | … | … | … | … | … |
| | 28 | 2,940 | 547 | 16,100 | 28 | 279 | 78 | 56 | 79 | 44 | … | … | … | … | … | … |

(注)平成17年より旧下総町, 旧大栄町分を含む。

資料 作物統計

4-9 家畜・家きん飼養頭羽数

(各年2月1日)

| 年 | 区分 | 乳用牛 | 乳用牛以外 | 豚 | にわとり |
|----|----|-------|-------|---------|------|
| | | (頭) | の牛(頭) | (頭) | (百羽) |
| 昭和 | 35 | 396 | 1,500 | 2,047 | 331 |
| | 40 | 528 | 905 | 5,443 | 441 |
| | 45 | 372 | 274 | 4,278 | 458 |
| | 50 | 298 | 157 | 4,492 | 410 |
| | 55 | 274 | 204 | 4,200 | 73 |
| | 60 | 399 | 168 | 3,208 | 89 |
| 平成 | 2 | 304 | 102 | 2,974 | 71 |
| | 7 | 229 | 76 | 1,190 | 46 |
| | 12 | 211 | 45 | 580 | 41 |
| | 17 | 1,274 | 787 | 25,659 | 100 |
| | 22 | 1,105 | 714 | 24,508 | X |
| | 27 | 786 | 644 | 118,119 | 299 |

(注)平成17年より旧下総町, 旧大栄町分を含む。

資料 農(林)業センサス

4-10 果樹種類別栽培農家数及び栽培面積

(各年2月1日)

| 年 | 区分 | なし | | かき | | その他 | |
|----|----|-----|-------|-----|-------|-----|-------|
| | | 農家数 | 面積(a) | 農家数 | 面積(a) | 農家数 | 面積(a) |
| | | 昭和 | 51 | 10 | 510 | 5 | 59 |
| | 55 | 11 | 610 | 6 | 61 | 238 | 5,661 |
| | 60 | 9 | 695 | 11 | 100 | 163 | 3,864 |
| 平成 | 2 | 7 | 674 | 5 | 65 | 115 | 3,409 |
| | 7 | 6 | 610 | 3 | 36 | 94 | 2,775 |
| | 12 | 8 | 740 | 2 | X | 61 | 1,982 |
| | 17 | 14 | X | 6 | X | 67 | X |
| | 22 | 10 | ... | 5 | ... | 71 | ... |
| | 27 | 9 | 1,132 | 10 | 84 | 93 | 1,851 |

(注)平成17年より旧下総町, 旧大栄町分を含む。

資料 農(林)業センサス

4-11 印旛沼漁業経営体数及び漁船数

(各年11月1日)

| 年 | 区分 | 漁業 経営体数 | 漁 | | 船 | | |
|----|----|------------|------------|-------------|-----|-----|-----|
| | | | 無動力船 隻数 | 船外機付 船隻数 | 動力船 | | |
| | | | | | 隻数 | トン数 | 馬力数 |
| 昭和 | 48 | 278 | 152 | 134 | 3 | 2 | 18 |
| | 53 | 93 | 26 | 108 | — | — | — |
| | 58 | 66 | 10 | 76 | — | — | — |
| | 63 | 50 | 3 | 56 | — | — | — |
| 平成 | 5 | 2 | X | X | X | X | X |
| | 10 | 1 | X | X | X | X | X |
| | 15 | 2 | X | X | X | X | X |
| | 20 | 1 | X | X | X | X | X |
| | 25 | 1 | X | X | X | X | X |

資料 漁業センサス

4-12 印旛沼漁業種類別の経営体数

(各年11月1日)

| 年 | 区分 | 漁業 経営 体数 | 網 漁 業 | | | | | | 釣・は えなわ | その他 の漁業 | 養殖業 | |
|----|----|----------------|-------|------------|------------|-----|-----|-----|------------|------------|-----|----|
| | | | 底曳網 | 刺し網 敷き網 | 地曳網 船曳網 | 定置網 | 投 網 | その他 | | | | |
| 昭和 | 48 | 278 | 445 | 4 | 103 | 34 | 66 | 99 | 139 | 79 | 56 | 13 |
| | 53 | 93 | 212 | 18 | 48 | 13 | 58 | 34 | 41 | 16 | 9 | 3 |
| | 58 | 66 | 117 | 2 | 28 | 17 | 50 | 6 | 14 | — | 3 | 1 |
| | 63 | 50 | 91 | — | 20 | 23 | 33 | 8 | 7 | 1 | 5 | 1 |
| 平成 | 5 | 2 | X | X | X | X | X | X | X | X | X | X |
| | 10 | 1 | X | X | X | X | X | X | X | X | X | X |
| | 15 | 2 | X | X | X | X | X | X | X | X | X | X |
| | 20 | 1 | X | X | X | X | X | X | X | X | X | X |
| | 25 | 1 | X | X | X | X | X | X | X | X | X | X |

資料 漁業センサス

4-13 養殖方法別経営体数(内水面養殖)

(各年11月1日)

| 年 | 区分 | 総 数 | 地 中 養 殖 | | | ため池 養 殖 | 網いけす 養 殖 | |
|----|----|-----|---------|-------|-------|------------|-------------|---|
| | | | 止 水 式 | 流 水 式 | 循 環 式 | | | |
| 昭和 | 48 | 11 | 8 | 7 | 1 | — | 3 | — |
| | 53 | 8 | 8 | 7 | 1 | — | — | — |
| | 58 | 6 | 6 | 6 | — | — | — | — |
| | 63 | 4 | 4 | 2 | 1 | 1 | — | — |
| 平成 | 5 | 3 | 3 | 1 | 1 | 1 | — | — |
| | 10 | 4 | 3 | 3 | — | — | 1 | — |
| | 15 | 4 | 4 | 4 | — | — | — | — |
| | 20 | 2 | X | X | X | X | X | X |
| | 25 | 2 | 3 | 2 | 1 | 1 | — | — |

(注)平成15年より旧下総町,旧大栄町分を含む。

資料 漁業センサス

4-14 淡水魚養殖生産高(内水面養殖)

(単位:t)

| 年 | 種類 | う な ぎ | | こ い | | ふ な | | 錦 鯉 | |
|----|----|-------|-----|-----|-----|-----|-----|-----|-----|
| | | 戸 数 | 生産高 | 戸 数 | 生産高 | 戸 数 | 生産高 | 戸 数 | 生産高 |
| 昭和 | 58 | 5 | 47 | 1 | 3 | 1 | — | 1 | 19 |
| | 63 | 3 | 52 | 1 | 4 | 1 | 1 | 1 | 8 |
| 平成 | 5 | 3 | 31 | 1 | 3 | 2 | 6 | 1 | 8 |
| | 10 | 2 | 4 | 1 | 3 | 2 | 4 | 1 | 10 |
| | 15 | 1 | 8 | 1 | — | 1 | 0 | 1 | 11 |
| | 20 | 1 | 8 | — | — | — | — | 1 | 8 |
| | 25 | 1 | 5 | — | — | 1 | 0 | 1 | 1 |
| | 26 | 1 | 2 | — | — | — | — | — | — |
| | 27 | 1 | 5 | — | — | — | — | — | — |
| 28 | 1 | 3 | — | — | — | — | — | — | |

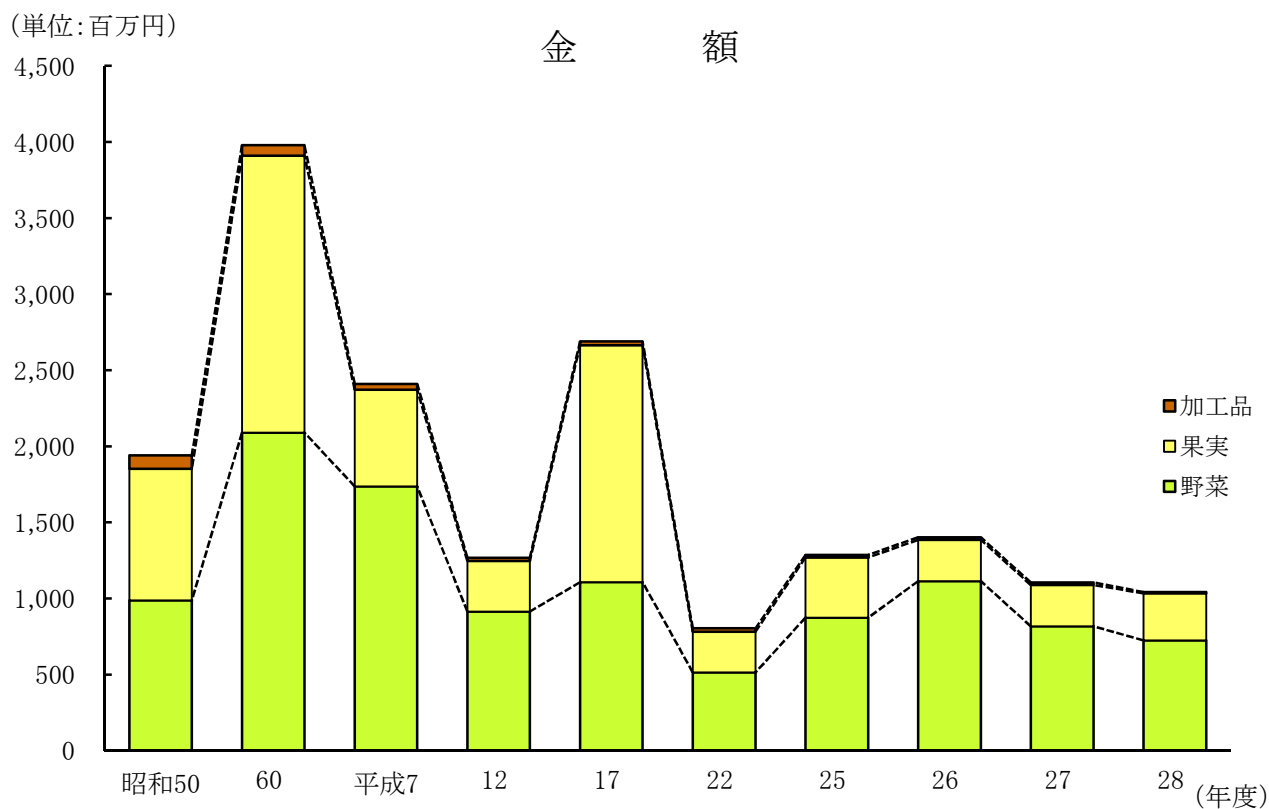
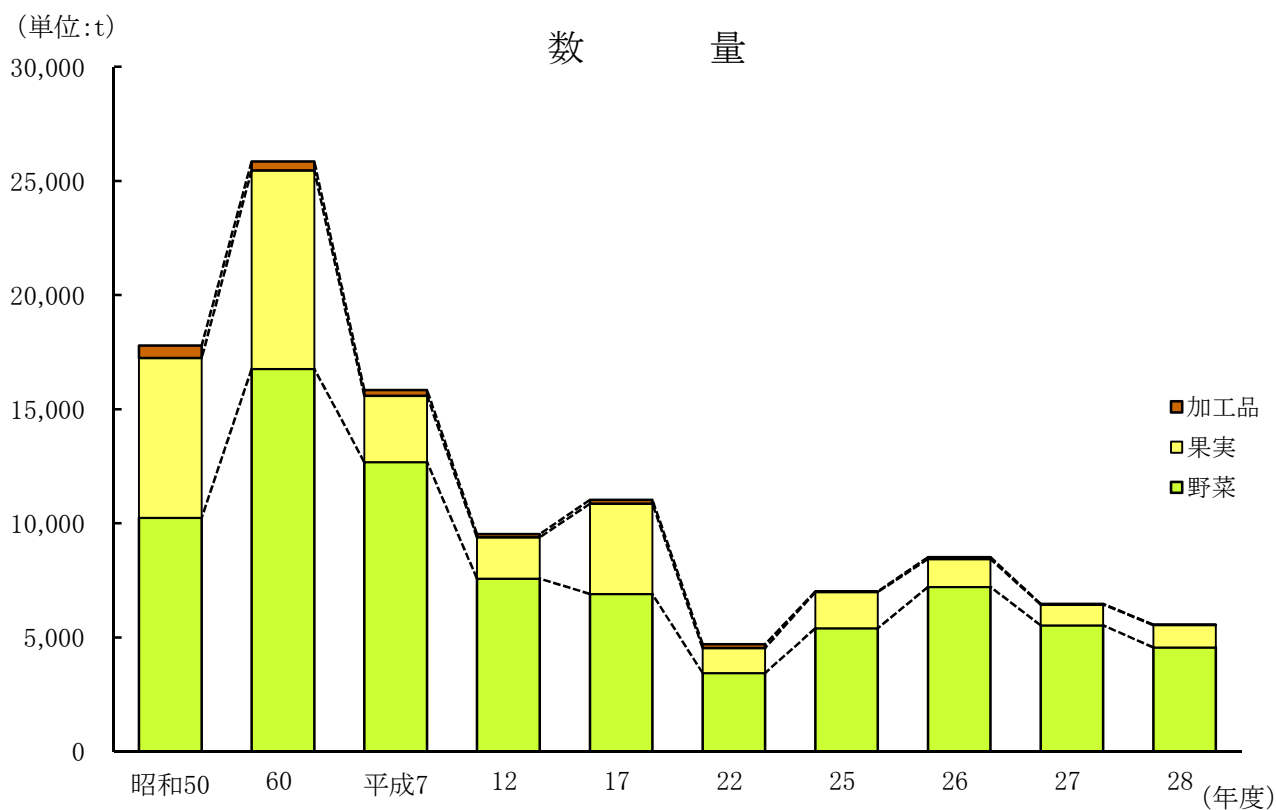
(注)平成20年より旧下総町,旧大栄町分を含む。

資料 農政課

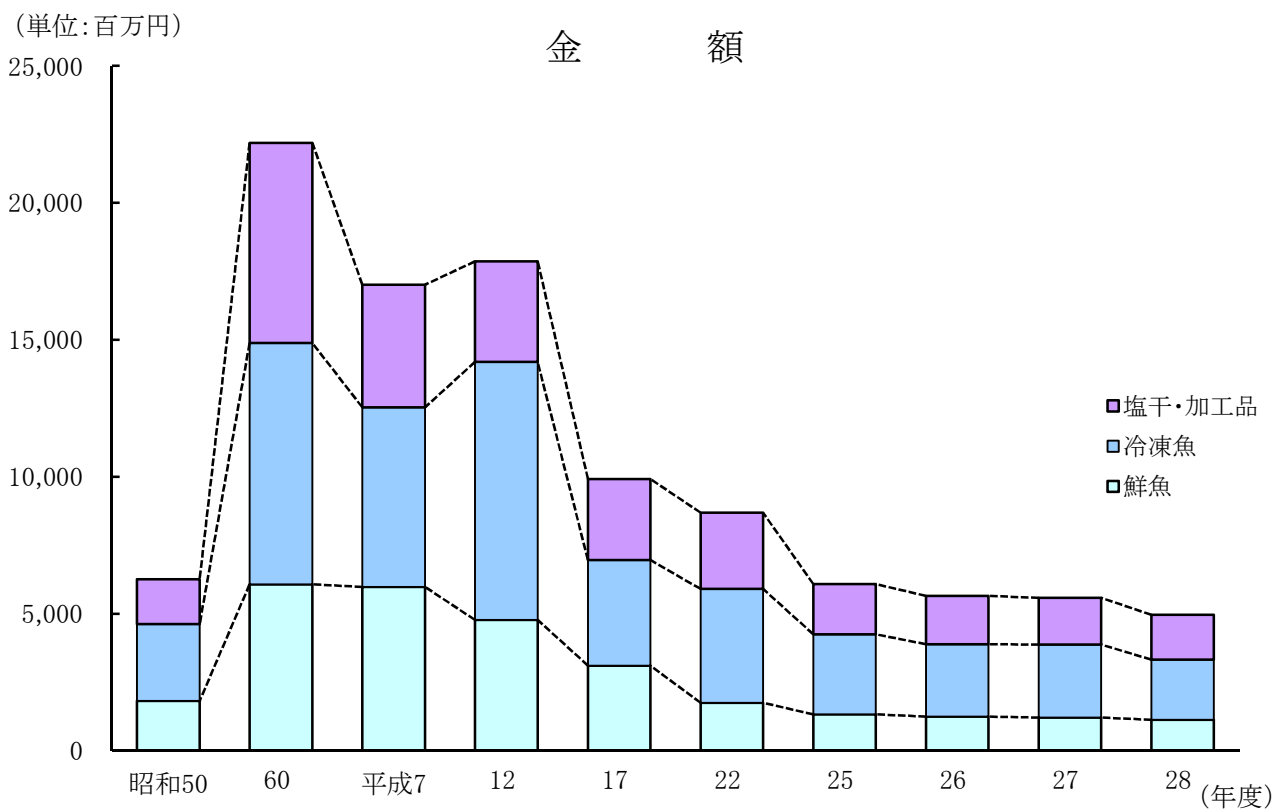
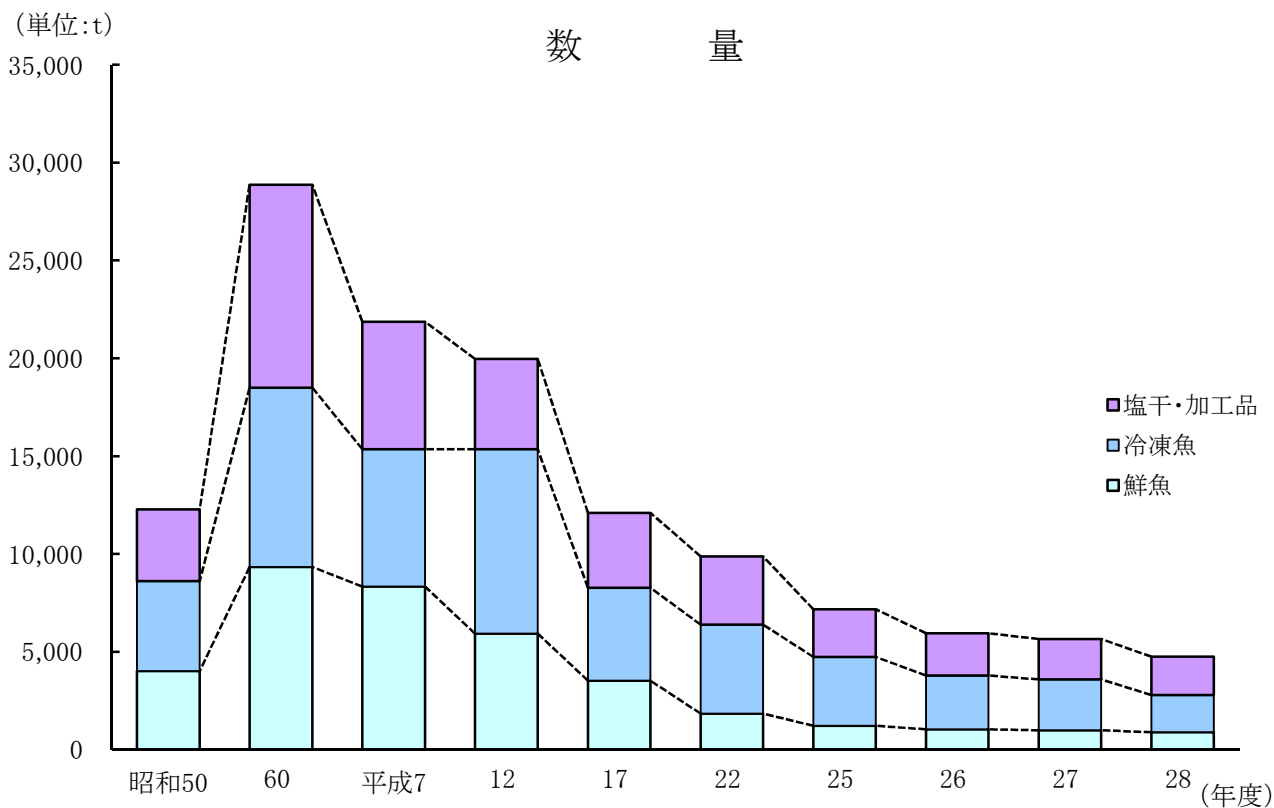
製造業・商業

5 製造業・商業

13 成田市公設地方卸売市場 青果物年度別取扱高推移



14 成田市公設地方卸売市場 水産物年度別取扱高推移



5-1 産業(中分類)別事業所数及び従業者数

(各年12月31日)

| 区分 | 年 | 昭和50 (1975) | 60 (1985) | 平成7 (1995) | 17 (2005) | 22 (2010) | 24 (2012) | 25 (2013) | 26 (2014) |
|-----------------------|---|----------------|--------------|---------------|--------------|--------------|--------------|--------------|--------------|
| 総数 | | 117 2,740 | 112 4,250 | 112 5,707 | 127 4,964 | 118 4,928 | 119 5,137 | 123 4,972 | 120 5,747 |
| 食料品製造業 | | 45 1,281 | 37 1,036 | 32 1,064 | 35 1,257 | 30 1,231 | 34 1,481 | 34 1,273 | 33 2,024 |
| 飲料・たばこ・飼料製造業 | | … … | 3 90 | 3 87 | 3 45 | 3 49 | 3 56 | 3 51 | 3 58 |
| 繊維工業 | | … … | … … | … … | … … | 3 16 | 1 4 | 1 4 | 1 4 |
| 繊維工業(衣服, その他の繊維製品を除く) | | — — | — — | — — | — — | … … | … … | … … | … … |
| 衣服・その他の繊維製品製造業 | | — — | 3 14 | 5 52 | 3 21 | … … | … … | … … | … … |
| 木材・木製品製造業(家具を除く) | | 20 115 | 3 33 | 2 X | 4 X | 2 10 | — — | — — | — — |
| 家具・装備品製造業 | | 1 X | 3 18 | 6 40 | 2 18 | 1 4 | 1 4 | 1 4 | 1 4 |
| パルプ・紙・紙加工品製造業 | | 2 X | 1 X | 1 X | 3 X | 4 119 | 4 126 | 4 115 | 4 115 |
| 印刷・同関連業 | | 4 22 | 2 X | 1 X | 2 X | 3 36 | 3 36 | 3 36 | 3 36 |
| 化学工業 | | 1 X | 6 359 | 7 X | 10 633 | 12 724 | 12 707 | 12 672 | 12 703 |
| 石油製品・石炭製品製造業 | | 1 X | 1 X | 1 X | 2 X | 2 23 | 2 23 | 2 22 | 2 21 |
| プラスチック製品製造業 | | … … | 6 367 | 7 X | 7 430 | 7 492 | 9 509 | 10 527 | 10 531 |
| ゴム製品製造業 | | 3 108 | 5 346 | 7 344 | 7 285 | 4 157 | 4 162 | 5 144 | 5 142 |
| なめし革・同製品・毛皮製造業 | | 8 58 | 3 21 | 1 X | — — | — — | — — | — — | — — |
| 窯業・土石製品製造業 | | 5 147 | 6 95 | 9 179 | 10 82 | 9 115 | 8 94 | 8 91 | 6 86 |
| 鉄鋼業 | | 1 X | 2 X | 1 X | 4 135 | 4 198 | 4 210 | 4 204 | 4 211 |
| 非鉄金属製造業 | | 1 X | 3 41 | 2 X | 4 X | 4 52 | 3 28 | 3 32 | 3 31 |
| 金属製品製造業 | | 3 109 | 9 194 | 6 106 | 15 388 | 11 383 | 12 373 | 13 451 | 13 429 |
| はん用機械器具製造業 | | … … | … … | … … | … … | 2 65 | 3 67 | 3 67 | 3 65 |
| 生産用機械器具製造業 | | … … | … … | … … | … … | 5 344 | 7 468 | 6 417 | 6 445 |
| 業務用機械器具製造業 | | … … | … … | … … | … … | — — | — — | — — | — — |
| 一般機械器具製造業 | | 1 X | 6 401 | 9 1,490 | 8 422 | … … | … … | … … | … … |
| 電子部品・デバイス・電子回路製造業 | | … … | … … | … … | 1 X | 1 645 | 2 640 | 2 587 | 2 588 |
| 電気機械器具製造業 | | 1 X | 2 X | 5 1,249 | 2 608 | 2 9 | 2 9 | 2 9 | 2 9 |
| 情報通信機械器具製造業 | | … … | … … | … … | — — | — — | — — | — — | — — |
| 輸送用機械器具製造業 | | 2 X | — — | 1 X | 1 X | 4 227 | 2 124 | 5 256 | 5 236 |
| 精密機械器具製造業 | | 1 X | 1 X | — — | — — | … … | … … | … … | … … |
| その他の製造業 | | 17 373 | 10 117 | 6 37 | 4 24 | 5 29 | 3 16 | 2 10 | 2 9 |
| 秘匿欄(不詳を含む。) | | — 527 | — 1,118 | — 1,059 | — 616 | — — | — — | — — | — — |

(注)集計には3人以下の事業所を含まない。西暦末尾が0, 3, 5, 8の年は全数調査。資料 工業統計調査
上欄は事業所数, 下欄は従業者数。

平成14年から電気機械器具製造業は電気機械器具製造業, 情報通信機械製造業, 電子部品・デバイス製造業に分割された。

平成17年より旧下総町, 旧大柴町分を含む。

平成20年から繊維工業(衣服, その他の繊維製品を除く)と衣服・その他の繊維製品製造業が統合され, 繊維工業が新設された。また, 一般機械器具製造業, 精密機械器具製造業及びその他の製造業の一部が再編され, はん用機械器具製造業, 生産用機械器具製造業, 業務用機械器具製造業が新設された。これらの再編に伴って, 繊維工業(衣服, その他の繊維製品を除く), 衣服・その他の繊維製品製造業, 一般機械器具製造業, 精密機械器具製造業が廃止された。

5-2 産業(中分類)別製造品出荷額等

(単位:百万円)

(各年12月31日)

| 区分 | 年 | 昭和50 (1975) | 60 (1985) | 平成7 (1995) | 17 (2005) | 22 (2010) | 24 (2012) | 25 (2013) | 26 (2014) |
|-----------------------|---|----------------|--------------|---------------|--------------|--------------|--------------|--------------|--------------|
| 総数 | | 32,249 | 132,047 | 228,397 | 191,430 | 174,762 | 196,446 | 186,664 | 204,758 |
| 食料品製造業 | | 8,939 | 17,959 | 19,144 | 15,673 | 19,898 | 27,114 | 25,395 | 39,640 |
| 飲料・たばこ・飼料製造業 | | … | X | 1,108 | 1,087 | 953 | 779 | 873 | 911 |
| 繊維工業 | | … | … | … | … | 51 | X | X | X |
| 繊維工業(衣服, その他の繊維製品を除く) | | — | — | — | — | … | … | … | … |
| 衣服・その他の繊維製品製造業 | | — | X | 275 | 95 | … | … | … | … |
| 木材・木製品製造業(家具を除く) | | 715 | 329 | X | X | X | — | — | — |
| 家具・装備品製造業 | | X | 174 | 373 | X | X | X | X | X |
| パルプ・紙・紙加工品製造業 | | X | X | X | X | 4,356 | 4,533 | 4,623 | 4,670 |
| 印刷・同関連業 | | 43 | X | X | X | 292 | 277 | 286 | 279 |
| 化学工業 | | X | 32,125 | X | 58,398 | 61,673 | 58,904 | 62,164 | 63,856 |
| 石油製品・石炭製品製造業 | | X | X | X | X | X | X | X | X |
| プラスチック製品製造業 | | … | 12,504 | X | 13,152 | 16,452 | 15,482 | 16,448 | 17,048 |
| ゴム製品製造業 | | 384 | 4,948 | 5,043 | 8,383 | 3,197 | 3,799 | 3,708 | 3,859 |
| なめし革・同製品・毛皮製造業 | | 60 | X | X | — | — | — | — | — |
| 窯業・土石製品製造業 | | 1,074 | 2,123 | 8,149 | 2,161 | 5,084 | 4,648 | 4,231 | 4,656 |
| 鉄鋼業 | | X | X | X | 13,372 | 10,138 | 12,547 | 9,858 | 9,788 |
| 非鉄金属製造業 | | X | 5,312 | X | X | 4,481 | 3,313 | 3,207 | 3,313 |
| 金属製品製造業 | | 200 | 2,418 | 2,320 | 11,624 | 11,542 | 10,889 | 13,816 | 14,301 |
| はん用機械器具製造業 | | … | … | … | … | X | 1,135 | 1,040 | 1,286 |
| 生産用機械器具製造業 | | … | … | … | … | 8,325 | 10,118 | 9,666 | 9,828 |
| 業務用機械器具製造業 | | … | … | … | … | — | — | — | — |
| 一般機械器具製造業 | | X | 6,520 | 81,609 | 10,464 | … | … | … | … |
| 電子部品・デバイス・電子回路製造業 | | … | … | … | X | X | X | X | X |
| 電気機械器具製造業 | | X | X | 45,173 | X | X | X | X | X |
| 情報通信機械器具製造業 | | … | … | … | — | — | — | — | — |
| 輸送用機械器具製造業 | | X | — | X | X | 3,602 | X | 3,769 | 3,773 |
| 精密機械器具製造業 | | X | X | — | — | … | … | … | … |
| その他の製造業 | | 3,545 | 657 | 401 | 39 | 195 | 135 | X | X |
| 秘匿欄(不詳を含む。) | | 17,289 | 46,978 | 64,802 | 56,982 | 24,523 | 42,773 | 27,580 | 27,550 |

(注)集計には3人以下の事業所を含まない。西暦末尾が0, 3, 5, 8の年は全数調査。資料 工業統計調査

平成14年から電気機械器具製造業は電気機械器具製造業, 情報通信機械製造業,

電子部品・デバイス製造業に分割された。

平成17年より旧下総町, 旧大栄町分を含む。

平成20年から繊維工業(衣服, その他の繊維製品を除く)と衣服・その他の繊維製品製造業が統合され, 繊維工業が新設された。また, 一般機械器具製造業, 精密機械器具製造業及びその他の製造業の一部が再編され, はん用機械器具製造業, 生産用機械器具製造業, 業務用機械器具製造業が新設された。これらの再編に伴って, 繊維工業(衣服, その他の繊維製品を除く), 衣服・その他の繊維製品製造業, 一般機械器具製造業, 精密機械器具製造業が廃止された。

5-3 産業(中分類)別商店数及び従業者数

| 区分 | 調査 年 月 | 総 数 | 卸売業 | 小 売 業 | | | | | | | | |
|------------------|-----------|--------|-------|---------|-------------------|-------|-----|-----------------------|-------------------|-------|-----|--|
| | | | | 各 商 種 品 | 織物・ 身の回 り 品 | 飲 料 | 食 品 | 自 動 車 自 転 車 荷 車 | 家 具 建 什 具 器 | そ の 他 | 飲食店 | |
| 商 店 数 | S 39. 7 | 814 | 39 | — | 65 | 380 | 26 | 53 | 109 | 142 | | |
| | 43. 7 | 809 | 43 | — | 66 | 308 | 24 | 46 | 157 | 165 | | |
| | 47. 5 | 927 | 39 | 3 | 66 | 314 | 24 | 59 | 192 | 230 | | |
| | 49. 5 | 1,069 | 75 | — | 67 | 333 | 30 | 72 | 218 | 274 | | |
| | 51. 5 | 1,341 | 197 | — | 76 | 349 | 32 | 83 | 254 | 350 | | |
| | 54. 6 | 1,611 | 237 | — | 89 | 385 | 47 | 93 | 301 | 459 | | |
| | 57. 6 | 1,847 | 259 | 1 | 107 | 397 | 66 | 109 | 340 | 568 | | |
| | 60. 5 | 1,214 | 248 | 3 | 105 | 375 | 60 | 90 | 333 | … | | |
| | 61.10 | 407 | … | … | … | … | … | … | … | 407 | | |
| | 63. 6 | 1,221 | 257 | 5 | 114 | 365 | 56 | 93 | 331 | … | | |
| | H 元.10 | 425 | … | … | … | … | … | … | … | 425 | | |
| | 3. 7 | 1,270 | 266 | 6 | 115 | 378 | 66 | 84 | 355 | … | | |
| | 4.10 | 433 | … | … | … | … | … | … | … | 433 | | |
| | 6. 7 | 1,326 | 264 | 5 | 140 | 367 | 60 | 92 | 398 | … | | |
| | 9. 6 | 1,340 | 250 | 11 | 132 | 364 | 58 | 89 | 436 | … | | |
| | 11. 7 | 1,240 | 245 | 21 | 130 | 315 | 66 | 77 | 386 | … | | |
| | 14. 6 | 1,304 | 254 | 8 | 178 | 320 | 49 | 73 | 422 | … | | |
| | 16. 6 | 1,283 | 232 | 9 | 167 | 333 | 55 | 66 | 421 | … | | |
| | 19. 6 | 1,432 | 260 | 7 | 199 | 356 | 69 | 79 | 462 | … | | |
| | 24. 2 | 1,020 | 210 | 6 | 131 | 241 | 64 | 50 | 318 | … | | |
| 26. 7 | 1,044 | 214 | 12 | 145 | 234 | 63 | 50 | 326 | … | | | |
| 従 業 者 数 | S 39. 7 | 2,475 | 186 | — | 228 | 923 | 47 | 141 | 349 | 601 | | |
| | 43. 7 | 2,736 | 284 | — | 243 | 845 | 52 | 146 | 506 | 660 | | |
| | 47. 5 | 3,767 | 310 | 37 | 300 | 963 | 118 | 217 | 731 | 1,091 | | |
| | 49. 5 | 4,218 | 493 | — | 228 | 1,093 | 235 | 268 | 781 | 1,120 | | |
| | 51. 5 | 5,573 | 1,261 | — | 292 | 1,201 | 237 | 271 | 893 | 1,418 | | |
| | 54. 6 | 7,971 | 1,678 | — | 364 | X | 403 | 318 | X | 1,914 | | |
| | 57. 6 | 9,554 | 1,871 | X | 383 | 2,377 | X | 386 | 1,330 | 2,430 | | |
| | 60. 5 | 7,373 | 1,938 | 227 | 392 | 2,600 | 485 | 330 | 1,401 | … | | |
| | 61.10 | 2,522 | … | … | … | … | … | … | … | 2,522 | | |
| | 63. 6 | 8,339 | 2,115 | 292 | 403 | 3,216 | 468 | 343 | 1,502 | … | | |
| | H 元.10 | 2,847 | … | … | … | … | … | … | … | 2,847 | | |
| | 3. 7 | 10,575 | 2,427 | 403 | 658 | 4,086 | 575 | 369 | 2,057 | … | | |
| | 4.10 | 3,368 | … | … | … | … | … | … | … | 3,368 | | |
| | 6. 7 | 10,130 | 2,604 | 420 | 801 | 2,833 | 634 | 494 | 2,344 | … | | |
| | 9. 6 | 10,533 | 2,227 | 1,080 | 537 | 2,909 | 591 | 466 | 2,723 | … | | |
| | 11. 7 | 11,918 | 2,305 | 713 | 506 | 4,452 | 622 | 493 | 2,827 | … | | |
| | 14. 6 | 13,268 | 2,497 | 1,359 | 877 | 4,666 | 425 | 548 | 2,896 | … | | |
| | 16. 6 | 13,053 | 2,179 | 1,345 | 858 | 4,806 | 512 | 487 | 2,866 | … | | |
| | 19. 6 | 13,975 | 3,316 | 1,125 | 963 | 4,323 | 610 | 512 | 3,126 | … | | |
| | 24. 2 | 8,924 | 1,902 | 551 | 743 | 2,417 | 565 | 446 | 2,300 | … | | |
| 26. 7 | 9,519 | 1,961 | 803 | 826 | 2,450 | 567 | 387 | 2,525 | … | | | |

(注) S60.5, S63.6, H3.7, H6.7以降は、総数に飲食店を含まない。

S61.10, H元.10, H4.10は、飲食店のみの調査である。

資料 商業統計調査
経済センサス

5-4 産業(中分類)別年間商品販売額及び商品手持額

(単位:百万円)

| 区分 | 調 査 年 月 | 総 数 | 卸売業 | 小 売 業 | | | | | 飲食店 | |
|---------------------------------|------------|---------|---------|--------|-------------------|---------|-------------------|--------------|--------|--------|
| | | | | 各 商 品 | 織物・ 身の回 り 品 | 飲 料 食 品 | 自動車 自転車 荷 車 | 家 具 器 具 器 | | その他 |
| 年 間 商 品 販 売 額 | S 39. 7 | 5,478 | 1,700 | — | 442 | 1,929 | 81 | 276 | 583 | 467 |
| | 43. 7 | 8,827 | 2,583 | — | 762 | 2,549 | 151 | 421 | 1,586 | 775 |
| | 47. 5 | 18,852 | 3,288 | 364 | 1,539 | 4,722 | 1,457 | 1,079 | 4,283 | 2,120 |
| | 49. 5 | 31,843 | 9,187 | — | 1,505 | 7,953 | 3,371 | 2,114 | 5,074 | 2,639 |
| | 51. 5 | 69,189 | 36,307 | — | 2,559 | 10,881 | 4,379 | 1,984 | 8,680 | 4,399 |
| | 54. 6 | 134,926 | 71,420 | — | 4,132 | X | 7,859 | 3,233 | X | 9,443 |
| | 57. 6 | 183,768 | 98,485 | X | 5,301 | 26,948 | X | 6,211 | 21,701 | 13,182 |
| | 60. 5 | 208,267 | 110,937 | 8,019 | 5,884 | 43,005 | 12,129 | 5,572 | 22,721 | … |
| | 61. 10 | 16,123 | … | … | … | … | … | … | … | 16,123 |
| | 63. 6 | 242,629 | 125,675 | 9,423 | 6,664 | 56,269 | 15,292 | 5,539 | 23,767 | … |
| | H 元. 10 | 20,038 | … | … | … | … | … | … | … | 20,038 |
| | 3. 7 | 326,311 | 153,566 | 15,913 | 18,961 | 71,187 | 25,780 | 8,002 | 32,902 | … |
| | 4. 10 | 22,752 | … | … | … | … | … | … | … | 22,752 |
| | 6. 7 | 313,965 | 150,941 | 11,108 | 21,822 | 56,868 | 21,656 | 11,335 | 40,235 | … |
| | 9. 6 | 290,332 | 129,232 | 22,344 | 10,612 | 45,477 | 23,331 | 12,495 | 46,841 | … |
| | 11. 7 | 329,566 | 141,403 | 23,290 | 9,598 | 70,100 | 22,142 | 14,553 | 48,480 | … |
| | 14. 6 | 331,523 | 145,484 | 27,393 | 13,110 | 60,387 | 14,447 | 16,474 | 54,228 | … |
| | 16. 6 | 313,747 | 127,541 | 25,794 | 13,386 | 64,385 | 18,101 | 15,105 | 49,435 | … |
| | 19. 6 | 342,323 | 143,621 | 21,648 | 16,316 | 66,053 | 20,338 | 16,460 | 57,887 | … |
| | 24. 2 | 258,931 | 92,057 | 14,408 | 12,372 | 34,605 | 16,506 | 22,700 | 66,283 | … |
| 26. 7 | 296,365 | 104,047 | 22,845 | 13,600 | 36,068 | 21,378 | 12,046 | 86,381 | … | |
| 商 品 手 持 額 | S 39. 7 | 463 | 91 | — | 102 | 116 | 11 | 47 | 96 | … |
| | 43. 7 | 770 | 167 | — | 122 | 165 | 22 | 74 | 220 | … |
| | 47. 5 | 1,550 | 188 | 28 | 404 | 266 | 72 | 143 | 449 | … |
| | 49. 5 | 2,596 | 531 | — | 369 | 504 | 103 | 394 | 695 | … |
| | 51. 5 | 4,330 | 1,583 | — | 531 | 658 | 171 | 370 | 1,017 | … |
| | 54. 6 | 7,029 | 2,404 | — | 949 | X | 362 | 493 | X | … |
| | 57. 6 | 11,556 | 3,755 | X | 1,344 | 1,518 | X | 947 | 2,468 | … |
| | 60. 5 | 11,108 | 4,083 | 805 | 1,219 | 1,248 | 566 | 804 | 2,383 | … |
| | 61. 10 | … | … | … | … | … | … | … | … | … |
| | 63. 6 | 12,602 | 3,373 | 854 | 1,450 | 2,254 | 728 | 1,083 | 2,860 | … |
| | H 元. 10 | … | … | … | … | … | … | … | … | … |
| | 3. 7 | 16,307 | 3,825 | 1,028 | 3,548 | 2,254 | 816 | 1,170 | 3,666 | … |
| | 4. 10 | … | … | … | … | … | … | … | … | … |
| | 6. 7 | 19,096 | 5,080 | 829 | 2,776 | 3,054 | 1,174 | 1,480 | 4,703 | … |
| | 9. 6 | 19,385 | 3,713 | 2,267 | 2,138 | 1,336 | 1,262 | 2,197 | 6,472 | … |
| | 11. 7 | … | … | … | … | … | … | … | … | … |
| 14. 6 | 21,938 | 4,251 | 2,390 | 3,237 | 1,570 | 1,091 | 2,363 | 7,036 | … | |
| 16. 6 | … | … | … | … | … | … | … | … | … | |
| 19. 6 | 21,535 | 4,989 | 2,183 | 2,887 | 1,710 | 1,233 | 2,216 | 6,317 | … | |
| 24. 2 | 17,999 | 4,387 | 1,082 | 1,725 | 1,183 | 1,170 | 2,563 | 5,889 | … | |
| 26. 7 | … | … | … | … | … | … | … | … | … | |

(注)S60.5, S63.6, H3.7, H6.7以降は、総数に飲食店を含まない。
S61.10, H元.10, H4.10は、飲食店のみの調査である。

資料 商業統計調査
経済センサス

5-5 産業(小分類)別商店数等

(平成26年7月1日)

| 産業分類 | 区分 | 成田市 | | | |
|-----------------------|----|-------|-------|-------------|----------------|
| | | 事業所数 | 従業者数 | 年間商品 販売額 | 売場 面積 |
| | | | | 百万円 | m ² |
| 合 計 | | 1,044 | 9,519 | 296,365 | 172,606 |
| 卸 売 業 計 | | 214 | 1,961 | 104,047 | - |
| 各種商品卸売業(衣服,身の回り品を除く) | | 1 | 11 | X | - |
| 繊維品卸売業(衣服,身の回り品を除く) | | - | - | - | - |
| 衣服卸売業 | | - | - | - | - |
| 身の回り品卸売業 | | 1 | 4 | X | - |
| 農畜産物・水産物卸売業 | | 59 | 629 | 36,718 | - |
| 食料・飲料卸売業 | | 39 | 454 | 19,282 | - |
| 建築材料卸売業 | | 18 | 152 | 11,686 | - |
| 化学製品卸売業 | | 6 | 18 | 443 | - |
| 石油・鉱物卸売業 | | 2 | 15 | X | - |
| 鉄鋼製品卸売業 | | 1 | 5 | X | - |
| 非鉄金属卸売業 | | - | - | - | - |
| 再生資源卸売業 | | 2 | 14 | X | - |
| 産業機械器具卸売業 | | 9 | 76 | X | - |
| 自動車卸売業 | | 15 | 113 | 6,179 | - |
| 電気機械器具卸売業 | | 10 | 62 | 1,981 | - |
| その他の機械器具卸売業 | | 1 | 4 | X | - |
| 家具・建具・じゅう器等卸売業 | | 8 | 51 | 2,658 | - |
| 医薬品・化粧品等卸売業 | | 4 | 43 | 5,996 | - |
| 紙・紙製品卸売業 | | 1 | 2 | X | - |
| 他に分類されない卸売業 | | 37 | 308 | 14,414 | - |
| 小 売 業 計 | | 830 | 7,558 | 192,317 | 172,606 |
| 百貨店,総合スーパー | | 4 | 702 | 20,154 | 30,846 |
| その他の各種商品小売業 | | 8 | 101 | 2,691 | 2,696 |
| 呉服・服地・寝具小売業 | | 9 | 53 | 684 | 1,342 |
| 男子服小売業 | | 13 | 75 | 1,424 | 4,847 |
| 婦人・子供服小売業 | | 70 | 416 | 7,085 | 11,344 |
| 靴・履物小売業 | | 16 | 84 | 1,340 | 2,988 |
| その他の織物・衣服・身の回り品小売業 | | 37 | 198 | 3,066 | 6,466 |
| 各種食料品小売業 | | 23 | 601 | 13,108 | 13,202 |
| 野菜・果実小売業 | | 7 | 37 | 573 | 704 |
| 食肉小売業 | | 7 | 39 | 266 | 677 |
| 鮮魚小売業 | | 7 | 15 | 126 | 269 |
| 酒小売業 | | 11 | 44 | 851 | 1,309 |
| 菓子・パン小売業 | | 61 | 433 | 5,099 | 4,669 |
| その他の飲料品小売業 | | 118 | 1,281 | 16,043 | 11,958 |
| 自動車小売業 | | 57 | 541 | 21,110 | 3,767 |
| 自転車小売業 | | 6 | 26 | 268 | 860 |
| 機械器具小売業(自動車,自転車を除く) | | 27 | 286 | 10,428 | 15,155 |
| 家具・建具・畳小売業 | | 13 | 73 | 1,410 | 5,822 |
| じゅう器小売業 | | 10 | 28 | 208 | 554 |
| 医薬品・化粧品小売業 | | 69 | 502 | 12,478 | 7,600 |
| 農耕用品小売業 | | 15 | 89 | 3,557 | 1,406 |
| 燃料小売業 | | 46 | 266 | 16,194 | 886 |
| 書籍・文房具小売業 | | 20 | 325 | 3,173 | 3,971 |
| スポーツ用品・がん具・娯楽用品・楽器小売業 | | 26 | 342 | 14,833 | 15,425 |
| 写真機・時計・眼鏡小売業 | | 24 | 132 | 2,896 | 2,180 |
| 他に分類されない小売業 | | 104 | 616 | 27,451 | 21,663 |
| 無店舗小売業 | | 22 | 253 | 5,802 | - |
| 秘 匿 欄 | | - | - | 4,690 | - |

資料 経済センサス

5-6 成田市公設地方卸売市場取扱高

(単位:数量 t 金額 百万円)

| 種目 | 年度 | 昭和50 | 60 | 平成7 | 12 | 17 | 22 | 25 | 26 | 27 | 28 | |
|-----|--------|--------|--------|--------|--------|--------|-------|-------|-------|-------|-------|-------|
| | | 数量 | 金額 | 数量 | 金額 | 数量 | 金額 | 数量 | 金額 | 数量 | 金額 | |
| 青果物 | 数量 | 17,784 | 25,852 | 15,837 | 9,525 | 11,027 | 4,709 | 7,016 | 8,525 | 6,475 | 5,561 | |
| | 金額 | 1,940 | 3,979 | 2,410 | 1,267 | 2,689 | 804 | 1,286 | 1,402 | 1,105 | 1,043 | |
| | 野菜 | 数量 | 10,240 | 16,770 | 12,681 | 7,585 | 6,912 | 3,438 | 5,400 | 7,217 | 5,534 | 4,558 |
| | | 金額 | 988 | 2,089 | 1,736 | 913 | 1,107 | 514 | 874 | 1,114 | 817 | 725 |
| | 果実 | 数量 | 6,996 | 8,686 | 2,909 | 1,802 | 3,943 | 1,101 | 1,586 | 1,218 | 913 | 983 |
| | | 金額 | 865 | 1,820 | 635 | 334 | 1,558 | 267 | 396 | 272 | 272 | 308 |
| 加工品 | 数量 | 548 | 396 | 247 | 138 | 172 | 170 | 30 | 90 | 28 | 20 | |
| | 金額 | 87 | 70 | 39 | 20 | 24 | 23 | 16 | 16 | 16 | 10 | |
| 水産物 | 数量 | 12,280 | 28,864 | 21,858 | 19,973 | 12,093 | 9,868 | 7,170 | 5,944 | 5,645 | 4,753 | |
| | 金額 | 6,254 | 22,182 | 17,009 | 17,868 | 9,914 | 8,692 | 6,079 | 5,647 | 5,583 | 4,960 | |
| | 鮮魚 | 数量 | 4,021 | 9,330 | 8,342 | 5,929 | 3,526 | 1,835 | 1,221 | 1,040 | 984 | 895 |
| | | 金額 | 1,812 | 6,072 | 5,981 | 4,777 | 3,097 | 1,749 | 1,331 | 1,242 | 1,212 | 1,127 |
| | 冷凍魚 | 数量 | 4,593 | 9,162 | 7,018 | 9,421 | 4,745 | 4,557 | 3,517 | 2,739 | 2,608 | 1,892 |
| | | 金額 | 2,810 | 8,810 | 6,549 | 9,414 | 3,858 | 4,155 | 2,921 | 2,648 | 2,657 | 2,195 |
| | 塩干・加工品 | 数量 | 3,666 | 10,372 | 6,498 | 4,623 | 3,822 | 3,476 | 2,432 | 2,165 | 2,053 | 1,966 |
| | | 金額 | 1,632 | 7,300 | 4,479 | 3,677 | 2,959 | 2,788 | 1,827 | 1,757 | 1,714 | 1,638 |

資料 卸売市場

5-7 成田市公設地方卸売市場主要取扱品目

(単位:t)

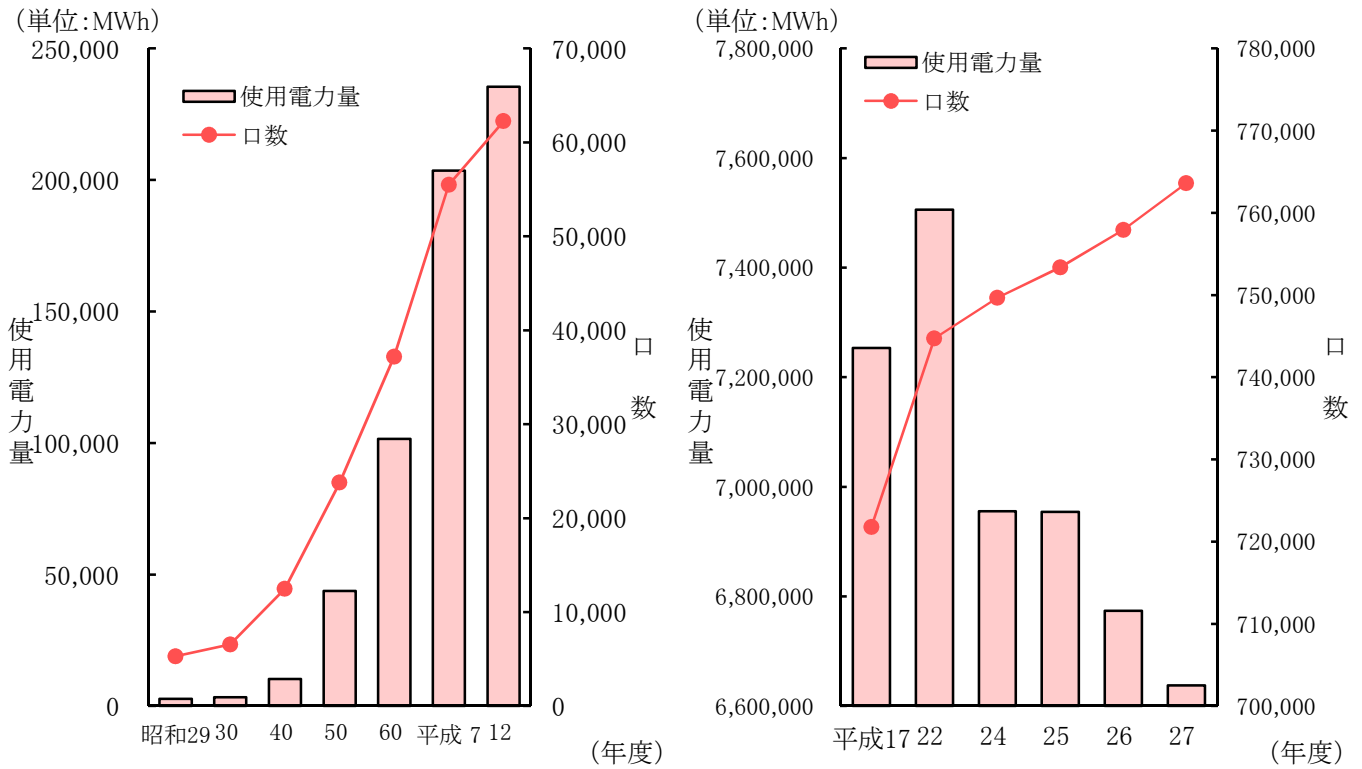
| 年度 | 種目 | 平成 12 | | 22 | | 26 | | 27 | | 28 | |
|-----|----------|-------|----------|-------|----------|-------|----------|-------|------------|-----|----|
| | | 品目 | 数量 | 品目 | 数量 | 品目 | 数量 | 品目 | 数量 | 品目 | 数量 |
| 野 | にんじん | 2,163 | キャベツ | 692 | キャベツ | 1,552 | キャベツ | 1,206 | キャベツ | 895 | |
| | 紅あずま | 1,034 | だいこん | 524 | だいこん | 1,324 | だいこん | 929 | だいこん | 704 | |
| | 大根 | 484 | にんじん | 512 | にんじん | 1,162 | にんじん | 762 | にんじん | 456 | |
| | 玉ねぎ | 350 | 紅あずま | 301 | きゅうり | 438 | 青首だいこん | 334 | 青首だいこん | 294 | |
| | きゅうり | 313 | はくさい | 169 | 紅あずま | 300 | 紅あずま | 289 | 紅あずま | 254 | |
| | キャベツ | 291 | たまねぎ | 131 | はくさい | 268 | きゅうり | 210 | はくさい | 206 | |
| | ばれいしょ | 285 | ばれいしょ | 121 | 青首だいこん | 245 | はくさい | 208 | 紅はるか | 190 | |
| | 青首大根 | 261 | きゅうり | 115 | ねぎ | 212 | 紅はるか | 193 | たまねぎ | 169 | |
| | 白菜 | 237 | ねぎ | 91 | たまねぎ | 137 | たまねぎ | 119 | きゅうり | 162 | |
| | ねぎ | 212 | ほうれん草 | 77 | ほうれんそう | 120 | こまつな | 88 | トウヤ | 111 | |
| 菜 | バナナ | 515 | バナナ | 250 | バナナ | 105 | バナナ | 63 | バナナ | 51 | |
| | かんせん西瓜 | 186 | 露地西瓜 | 150 | 露地西瓜 | 71 | サンふじりんご | 53 | サンふじりんご | 49 | |
| | 紅大西瓜 | 107 | ふじりんご | 76 | サンふじりんご | 69 | 南柑20号みかん | 40 | 青島系温州みかん | 38 | |
| | レモン | 86 | 梨 | 63 | 早生温州みかん | 52 | 早生温州みかん | 37 | タカミメロン | 37 | |
| | 早生温州みかん | 74 | グレープフルーツ | 56 | 豊水梨 | 46 | かんせん西瓜 | 36 | ハウスすいか | 37 | |
| | 露地西瓜 | 64 | いちご | 53 | グレープフルーツ | 44 | タカミメロン | 32 | 宮川早生 | 34 | |
| | グレープフルーツ | 59 | 温州みかん | 48 | レモン | 43 | 青島系温州みかん | 28 | 早生うんしゅうみかん | 34 | |
| | 豊水梨 | 49 | ハウス西瓜 | 37 | タカミメロン | 41 | ハウス西瓜 | 28 | かんせん西瓜 | 34 | |
| | 青島系温州みかん | 36 | レモン | 31 | かんせん西瓜 | 36 | 豊水梨 | 27 | ふじりんご | 31 | |
| | タカミメロン | 35 | パインアップル | 18 | 青島系温州みかん | 35 | 極早生温州みかん | 27 | 日南1号みかん | 29 | |
| 水産物 | 冷めばち | 4,325 | 冷めばち | 1,228 | 冷きはだまぐろ | 842 | 冷めばち | 912 | 冷きはだまぐろ | 568 | |
| | あさり | 691 | 冷さけ | 671 | 冷めばち | 734 | 冷きはだまぐろ | 846 | 冷めばち | 539 | |
| | 冷さけ | 604 | 塩さけ | 380 | かまぼこ | 205 | かまぼこ | 216 | かまぼこ | 223 | |
| | かつお | 416 | かまぼこ | 342 | 揚物 | 172 | 揚物 | 145 | 塩さけ | 146 | |
| | 冷いか | 409 | 揚物 | 281 | 冷ちくわ | 141 | 塩さけ | 127 | 揚物 | 131 | |
| | 塩さけ | 348 | ちくわ | 190 | 冷さけ | 127 | 冷ちくわ | 114 | なると | 93 | |
| | かまぼこ | 343 | かつお | 170 | 塩さけ | 115 | なると | 92 | かんぱち | 92 | |
| | 揚げ物 | 323 | 冷いか | 133 | なると | 91 | 冷めかじき | 80 | 冷いか | 87 | |
| | まあじ | 315 | かんぱち | 123 | かんぱち | 88 | かつお | 72 | 冷めかじき | 83 | |
| | するめいか | 314 | またい | 113 | 冷めかじき | 82 | またい | 65 | またい | 74 | |

資料 卸売市場

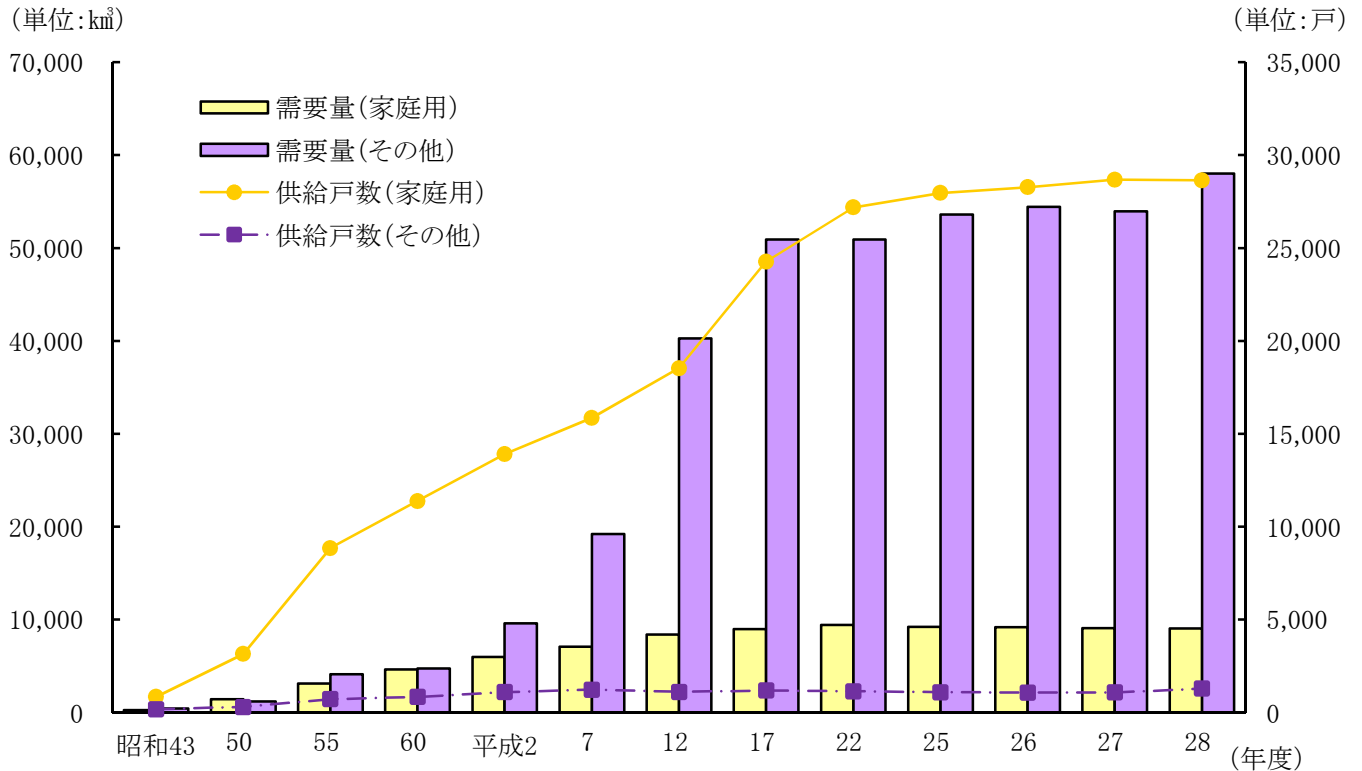
市民生活

6 市民生活

15 使用電力量の推移



16 都市ガス消費量の推移



6-1 電灯・電力の消費量

| 区分 | 合 計 | | | 電 灯 | | | 電 力 | | | |
|----|-----|--------------------|-----------------------|-----------|--------------------|-----------------------|-----------|--------------------|-----------------------|-----------|
| | 口 数 | 契 約 電 力 (kW) | 使 用 電 力 量 (MWh) | 口 数 | 契 約 電 力 (kW) | 使 用 電 力 量 (MWh) | 口 数 | 契 約 電 力 (kW) | 使 用 電 力 量 (MWh) | |
| 昭和 | 29 | 5,870 | 5,586 | 4,391 | 5,290 | 2,685 | 2,715 | 580 | 2,901 | 1,676 |
| | 30 | 7,182 | 6,276 | 5,787 | 6,549 | 3,112 | 3,393 | 633 | 3,164 | 2,394 |
| | 40 | 14,496 | 21,521 | 28,851 | 12,479 | 10,931 | 10,281 | 2,017 | 10,590 | 18,570 |
| | 50 | 28,009 | 93,256 | 150,322 | 23,772 | 36,644 | 43,745 | 4,237 | 56,612 | 106,577 |
| | 60 | 38,408 | 199,759 | 436,127 | 32,805 | 71,472 | 82,763 | 5,603 | 128,287 | 353,364 |
| 平成 | 7 | 57,083 | 382,519 | 974,694 | 50,401 | 141,427 | 171,414 | 6,682 | 241,092 | 803,280 |
| | | | | | | | | (5,086) | (35,214) | (32,097) |
| | 12 | 63,932 | 430,158 | 1,098,432 | 57,147 | 170,387 | 199,167 | 6,785 | 259,771 | 899,265 |
| | | | | | | | | (5,105) | (36,150) | (36,225) |
| | 17 | ... | ... | 7,253,206 | 647,120 | ... | 2,423,883 | ... | ... | 4,829,323 |
| | | | | | | | | (74,668) | (460,731) | (398,428) |
| | 22 | ... | ... | 7,505,934 | 675,092 | ... | 2,592,947 | ... | ... | 4,912,987 |
| | | | | | | | | (69,626) | (427,141) | (377,566) |
| | 24 | ... | ... | 6,955,603 | 682,796 | ... | 2,394,641 | ... | ... | 4,560,962 |
| | | | | | | | | (66,868) | (408,026) | (342,596) |
| 25 | ... | ... | 6,954,048 | 687,473 | ... | 2,371,690 | ... | ... | 4,582,358 | |
| | | | | | | | (65,888) | (401,453) | (332,558) | |
| 26 | ... | ... | 6,773,610 | 692,606 | ... | 2,277,044 | ... | ... | 4,496,566 | |
| | | | | | | | (65,325) | (397,226) | (314,689) | |
| 27 | ... | ... | 6,637,811 | 698,752 | ... | 2,258,961 | ... | ... | 4,378,850 | |
| | | | | | | | (64,857) | (392,413) | (313,938) | |

(注) 1MWh=1,000kWh

資料 東京電力パワーグリッド(株)

昭和50年度までは、成田営業所管内の30%を成田市分として算出した概数。昭和51年度から統計業務機械化に伴い、口数・契約電力は各年度末現在の需要高であり、使用量は各年度の概算値である。なお、電力()内数値は低圧電力の再掲である。

平成17年度以降、電力の口数と契約電力は、特定規模需要(自由化部門を除いた値)であり、使用量は含んだ値である。

平成17年度以降の数値は、東京電力(株)成田支社管轄エリア※(他市町村を含む区域)の数値である。

※旭市、我孫子市の一部、市原市(金剛地の一部)、印西市、印旛郡栄町、酒々井町、大網白里市(一部を除く)、

香取郡神崎町、多古町、東庄町、香取市(一部を除く)、佐倉市(下志津原の一部を除く)、山武郡九十九里町、芝山町、横芝光町、山武市

白井市の一部、匝瑳市、千葉市緑区の一部、銚子市、東金市、富里市、成田市、八街市

電力自由化の影響により、平成27年度でデータの提供は終了。

6-2 都市ガスの消費量

| 区分 | 供 給 戸 数 | | | | | | 需 要 量 (千m ³) | | | |
|----|---------|--------|--------|--------|--------|-------|--------------------------|--------|-------|--------|
| | 総 数 | | 家 庭 用 | | そ の 他 | | 総 数 | 家庭用 | その他 | |
| | 年平均 | 年 末 | 年平均 | 年 末 | 年平均 | 年 末 | | | | |
| 昭和 | 43 | 1,008 | 1,017 | 836 | 837 | 172 | 180 | 679 | 244 | 435 |
| | 50 | 3,443 | 3,709 | 3,149 | 3,412 | 294 | 297 | 2,619 | 1,433 | 1,186 |
| | 55 | 9,561 | 10,005 | 8,842 | 9,269 | 719 | 736 | 7,220 | 3,103 | 4,117 |
| | 60 | 12,213 | 12,354 | 11,375 | 11,500 | 838 | 854 | 9,376 | 4,644 | 4,732 |
| 平成 | 2 | 14,997 | 15,219 | 13,898 | 14,111 | 1,099 | 1,108 | 15,580 | 5,976 | 9,604 |
| | 7 | 17,083 | 17,272 | 15,855 | 16,088 | 1,228 | 1,184 | 26,291 | 7,097 | 19,194 |
| | 12 | 19,630 | 19,792 | 18,525 | 18,682 | 1,105 | 1,110 | 48,667 | 8,386 | 40,281 |
| | 17 | 25,444 | 25,501 | 24,263 | 24,317 | 1,181 | 1,184 | 59,914 | 8,991 | 50,923 |
| | 22 | 28,330 | 28,434 | 27,188 | 27,286 | 1,142 | 1,148 | 60,333 | 9,409 | 50,924 |
| | 25 | 29,047 | 29,122 | 27,962 | 28,042 | 1,085 | 1,080 | 62,815 | 9,215 | 53,600 |
| | 26 | 29,349 | 29,537 | 28,273 | 28,464 | 1,076 | 1,073 | 63,641 | 9,199 | 54,442 |
| | 27 | 29,753 | 29,909 | 28,673 | 28,807 | 1,080 | 1,102 | 63,020 | 9,068 | 53,952 |
| | 28 | 29,929 | 29,946 | 28,641 | 28,551 | 1,288 | 1,395 | 67,052 | 9,037 | 58,015 |

(注) 平成17年度より供給戸数はガスメータ取付件数である。

資料 東京ガス(株)

熱量: 平成17年まで46MJ, 平成18年から45MJとする。

6-3 上水道の状況

(各年度末)

| 年度 | 区分 | 給水区域内人口 | 給水戸数 | 給水人口 | 普及率 (%) | 配水量 (m ³) | | | |
|--|----|---------|--------|--------|------------|-----------------------|-----------|--------|--------|
| | | | | | | 年間総量 | 1日最大 | 1日平均 | |
| 市 営 水 道 | 昭和 | 42 | 22,521 | 3,978 | 20,022 | 88.9 | 1,719,480 | 5,540 | 4,698 |
| | | 45 | 25,889 | 5,023 | 23,119 | 89.3 | 2,457,375 | 8,360 | 6,733 |
| | | 50 | 30,958 | 6,578 | 28,760 | 92.9 | 3,214,011 | 11,256 | 8,781 |
| | | 55 | 33,994 | 7,655 | 32,384 | 95.3 | 3,594,654 | 12,668 | 9,848 |
| | | 60 | 34,643 | 7,564 | 33,021 | 95.3 | 4,248,133 | 14,780 | 11,639 |
| | 平成 | 2 | 34,590 | 10,997 | 30,328 | 87.7 | 5,640,391 | 17,856 | 15,453 |
| | | 7 | 46,489 | 14,585 | 37,523 | 80.7 | 6,250,626 | 19,931 | 17,078 |
| | | 12 | 52,372 | 18,464 | 46,417 | 88.6 | 7,218,858 | 22,487 | 19,778 |
| | | 17 | 67,505 | 21,882 | 52,517 | 77.8 | 7,376,278 | 22,719 | 20,209 |
| | | 22 | 75,048 | 26,019 | 62,446 | 83.2 | 7,665,375 | 24,026 | 21,001 |
| | | 25 | 78,122 | 29,736 | 68,200 | 87.3 | 7,725,887 | 24,158 | 21,167 |
| | | 26 | 79,144 | 30,326 | 69,298 | 87.6 | 7,789,861 | 23,639 | 21,342 |
| | | 27 | 79,951 | 30,932 | 70,216 | 87.8 | 7,995,248 | 24,780 | 21,845 |
| | | 28 | 81,390 | 31,834 | 71,611 | 88.0 | 7,954,760 | 23,857 | 21,794 |
| 県 営 水 道 (ニ ュ ー タ ウ ン) | 昭和 | 47 | 1,287 | 468 | 1,287 | 100.0 | 104,251 | 1,008 | 286 |
| | | 50 | 7,990 | 2,709 | 7,990 | 100.0 | 743,173 | 3,427 | 2,031 |
| | | 55 | 23,619 | 9,435 | 23,619 | 100.0 | 2,195,594 | 7,903 | 6,015 |
| | | 60 | 29,713 | 11,733 | 29,713 | 100.0 | 2,861,943 | 11,072 | 7,841 |
| | 平成 | 2 | 34,267 | 13,422 | 34,267 | 100.0 | 3,764,882 | 13,412 | 10,315 |
| | | 7 | 34,128 | 14,393 | 34,128 | 100.0 | 3,953,950 | 13,710 | 10,803 |
| | | 12 | 32,882 | 14,486 | 32,882 | 100.0 | 3,929,280 | 12,670 | 10,765 |
| | | 17 | 33,394 | 14,717 | 33,394 | 100.0 | 3,533,110 | 11,000 | 9,680 |
| | | 22 | 34,060 | 15,230 | 34,060 | 100.0 | 3,371,330 | 10,550 | 9,237 |
| | | 25 | 33,436 | 14,948 | 33,436 | 100.0 | 3,175,670 | 10,200 | 8,700 |
| | | 26 | 33,047 | 14,796 | 33,047 | 100.0 | 3,123,880 | 9,850 | 8,559 |
| | | 27 | 32,751 | 14,825 | 32,751 | 100.0 | 3,111,880 | 9,720 | 8,502 |
| | | 28 | 32,245 | 14,846 | 32,245 | 100.0 | 3,050,610 | 9,640 | 8,358 |
| 県 営 水 道 (空 港) | 昭和 | 54 | — | — | — | — | 2,061,480 | 9,550 | 5,632 |
| | | 55 | — | — | — | — | 2,063,640 | 8,600 | 5,654 |
| | | 60 | — | — | — | — | 2,217,127 | 9,417 | 6,074 |
| | 平成 | 2 | — | — | — | — | 2,935,266 | 12,088 | 8,042 |
| | | 7 | — | — | — | — | 2,481,130 | 10,870 | 6,779 |
| | | 12 | — | — | — | — | 2,374,080 | 12,680 | 6,504 |
| | | 17 | — | — | — | — | 1,953,090 | 7,750 | 5,351 |
| | | 22 | — | — | — | — | 1,691,730 | 8,050 | 4,635 |
| | | 25 | — | — | — | — | 1,461,230 | 7,120 | 4,003 |
| | | 26 | — | — | — | — | 1,394,490 | 7,390 | 3,821 |
| 27 | — | — | — | — | 1,353,610 | 8,100 | 3,698 | | |
| 28 | — | — | — | — | 1,385,850 | 6,940 | 3,797 | | |

(注) 市営水道の給水区域内人口と給水人口は、昭和60年度までは昼間人口である。

資料 千葉県水道局、成田市水道部

6-4 簡易水道の状況

(各年度末)

| 年度 | 区分 | 給水区域内人口 | 給水戸数 | 給水人口 | 普及率 (%) | 配水量 (m ³) | | |
|----|----|---------|-------|-------|---------|-----------------------|-------|------|
| | | | | | | 年間総量 | 1日最大 | 1日平均 |
| 平成 | 18 | 3,243 | 439 | 1,419 | 43.8 | 63,693 | 322 | 175 |
| | 22 | 6,934 | 1,206 | 3,812 | 55.0 | 225,518 | 948 | 618 |
| | 23 | 6,808 | 1,202 | 3,736 | 54.9 | 248,111 | 1,105 | 678 |
| | 25 | 6,370 | 1,206 | 3,436 | 53.9 | 279,913 | 1,315 | 767 |
| | 26 | 6,488 | 1,193 | 3,290 | 50.7 | 290,849 | 1,099 | 797 |
| | 27 | 6,321 | 1,192 | 3,269 | 51.7 | 282,721 | 965 | 772 |
| | 28 | 6,299 | 1,221 | 3,256 | 51.7 | 282,067 | 962 | 773 |

(注)給水区域は、下総地区、大栄地区の一部区域。

資料 成田市水道部

6-5 市内金融機関の状況

(単位:百万円)

(各年度末)

| 年度 | 区分 | 銀行・信用金庫・労働金庫 | | | | 農業協同組合 | | |
|----|----|--------------|-------|---------|---------|--------|---------|--------|
| | | 店舗数 | | 預金額 | 融資額 | 店舗数 | 貯金額 | 融資額 |
| | | 銀行 | 信金・労金 | | | | | |
| 昭和 | 40 | 3 | 2 | 5,357 | 3,058 | 7 | 698 | 333 |
| | 45 | 3 | 2 | 23,759 | 11,956 | 7 | 4,901 | 2,587 |
| | 50 | 7 | 6 | 65,251 | 42,296 | 7 | 8,673 | 4,463 |
| | 55 | 8 | 6 | 136,911 | 69,305 | 7 | 14,282 | 3,843 |
| | 60 | 8 | 6 | 180,746 | 89,143 | 7 | 21,178 | 4,362 |
| 平成 | 2 | 8 | 6 | 320,034 | 201,802 | 7 | 38,027 | 5,867 |
| | 7 | 8 | 7 | 384,090 | 268,563 | 6 | 51,477 | 12,253 |
| | 12 | 8 | 9 | 423,370 | 291,740 | 6 | 57,621 | 14,994 |
| | 17 | 10 | 7 | 497,332 | 278,923 | 9 | 94,176 | 24,843 |
| | 22 | 10 | 7 | 566,149 | 310,947 | 9 | 89,018 | 26,523 |
| | 25 | 10 | 7 | 604,416 | 345,009 | 9 | 104,267 | 25,410 |
| | 26 | 10 | 7 | 616,448 | 342,349 | 8 | 93,877 | 22,357 |
| | 27 | 9 | 7 | 618,904 | 368,679 | 8 | 95,718 | 22,564 |
| | 28 | 10 | 7 | 665,501 | 381,912 | 8 | 94,893 | 21,900 |

資料 市内金融機関

6-6 市民相談の状況

(単位:件)

| 区分 | 年度 | | | | | | | | | | |
|------------------------------|------|-----|-------|-------|-------|-------|-------|-------|-------|-------|--|
| | 昭和52 | 60 | 平成7 | 12 | 17 | 22 | 25 | 26 | 27 | 28 | |
| 計 | 520 | 792 | 1,858 | 2,322 | 2,182 | 1,805 | 1,619 | 1,578 | 1,667 | 1,668 | |
| もめごと・なやみごと・苦情相談 (人権・行政相談) | 77 | 38 | 39 | 42 | 46 | 18 | 18 | 17 | 8 | 14 | |
| 法律相談 | 116 | 173 | 249 | 276 | 319 | 271 | 287 | 275 | 275 | 278 | |
| 市民相談 | 218 | 484 | 443 | 403 | 124 | 90 | 62 | 105 | 123 | 75 | |
| 市長への手紙 | 69 | 76 | 187 | 244 | 182 | 329 | 288 | 242 | 274 | 279 | |
| 市長へのFAX | — | — | — | 49 | 8 | 14 | 3 | 5 | 2 | 12 | |
| 市長への電子メール | — | — | — | 115 | 164 | 197 | 176 | 163 | 213 | 238 | |
| 不動産相談 | 40 | 21 | 36 | 24 | 60 | 39 | 35 | 49 | 30 | 42 | |
| 税務相談 | — | — | 61 | 32 | 57 | 50 | 47 | 51 | 50 | 63 | |
| 市民生活相談 | — | — | 824 | 1,048 | 1,166 | 676 | 551 | 523 | 481 | 468 | |
| 外国人相談 | — | — | — | 78 | 49 | 39 | 13 | 14 | 17 | 9 | |
| 女性のための相談 | — | — | — | — | — | 66 | 124 | 120 | 178 | 173 | |
| 陳情・要望等 | — | — | 19 | 11 | 7 | 16 | 15 | 14 | 16 | 17 | |

(注)平成17年度より旧下総町,旧大栄町分を含む。

資料 市民協働課

6-7 各種証明書の発行状況

(単位:件)

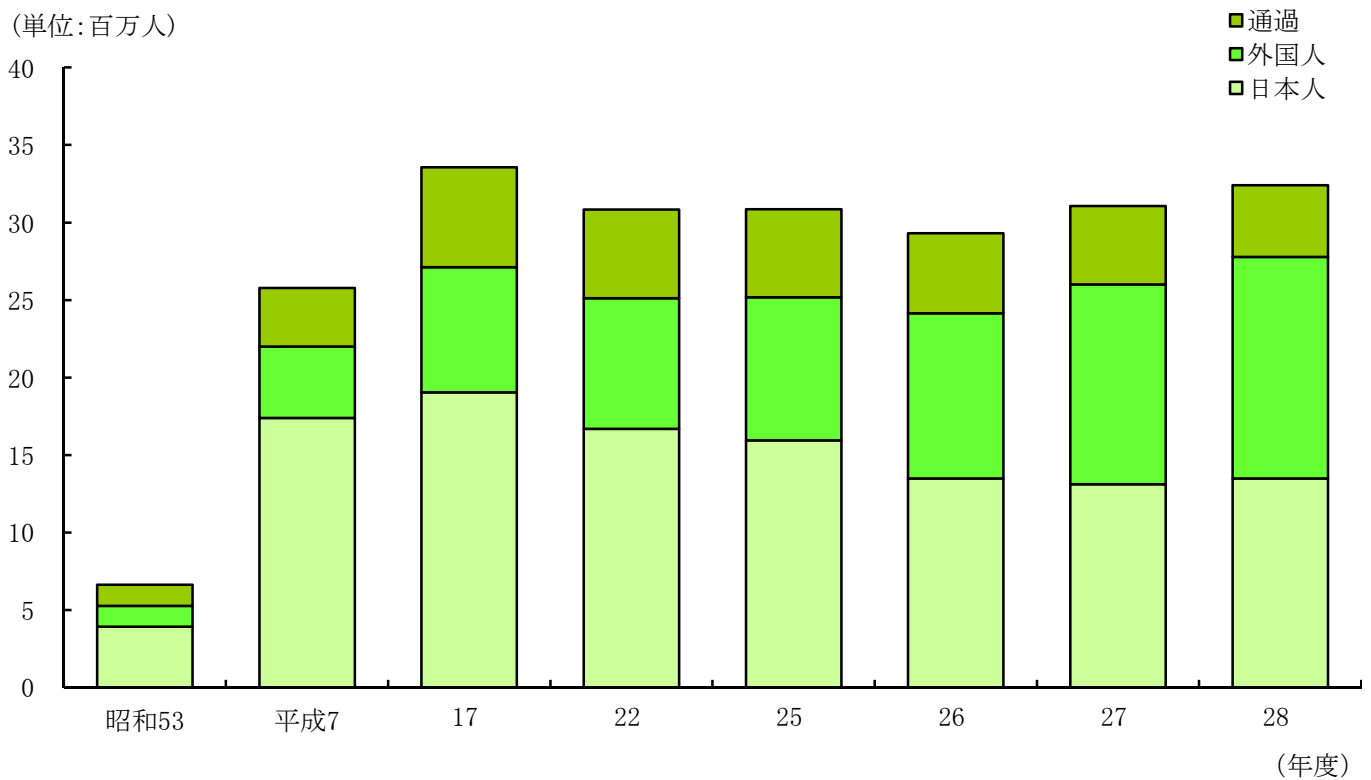
| 年度 | 区分 | 印鑑 | 印鑑登録 | 自動車臨時 | 戸籍・除籍の | 住民票 | 転出 | その他の | 埋火葬許可証 |
|----|----|--------|-------|-------|--------|--------|-------|--------|---------|
| | | 証明 | 証交付 | 通行許可 | 謄本・抄本 | 写し | 証明 | 諸証明 | (死胎を含む) |
| 昭和 | 41 | 14,821 | — | 1,241 | 18,949 | 11,793 | … | 2,028 | … |
| | 50 | 31,087 | — | 2,770 | 21,866 | 25,940 | 1,977 | 3,761 | 361 |
| | 60 | 40,507 | 4,090 | 2,420 | 16,012 | 45,995 | 3,567 | 14,692 | 413 |
| 平成 | 2 | 56,067 | 5,781 | 2,018 | 18,364 | 62,697 | 4,763 | 22,295 | 527 |
| | 7 | 60,783 | 6,606 | 1,210 | 19,931 | 72,032 | 4,863 | 24,449 | 598 |
| | 12 | 55,971 | 6,228 | 527 | 22,346 | 77,211 | 4,788 | 14,241 | 673 |
| | 17 | 50,831 | 6,403 | 703 | 23,669 | 69,183 | 4,692 | 14,818 | 701 |
| | 22 | 50,256 | 7,212 | 1,104 | 30,778 | 71,531 | 5,670 | 18,985 | 1,004 |
| | 25 | 48,330 | 6,553 | 1,180 | 32,102 | 80,306 | 6,745 | 17,585 | 1,214 |
| | 26 | 44,682 | 5,973 | 1,122 | 32,733 | 75,307 | 7,239 | 17,895 | 1,157 |
| | 27 | 44,347 | 5,835 | 1,245 | 35,193 | 76,992 | 7,758 | 17,710 | 1,069 |
| | 28 | 43,637 | 5,901 | 1,282 | 33,306 | 76,716 | 7,719 | 17,332 | 1,170 |

(注)平成17年度より旧下総町,旧大栄町分を含む。

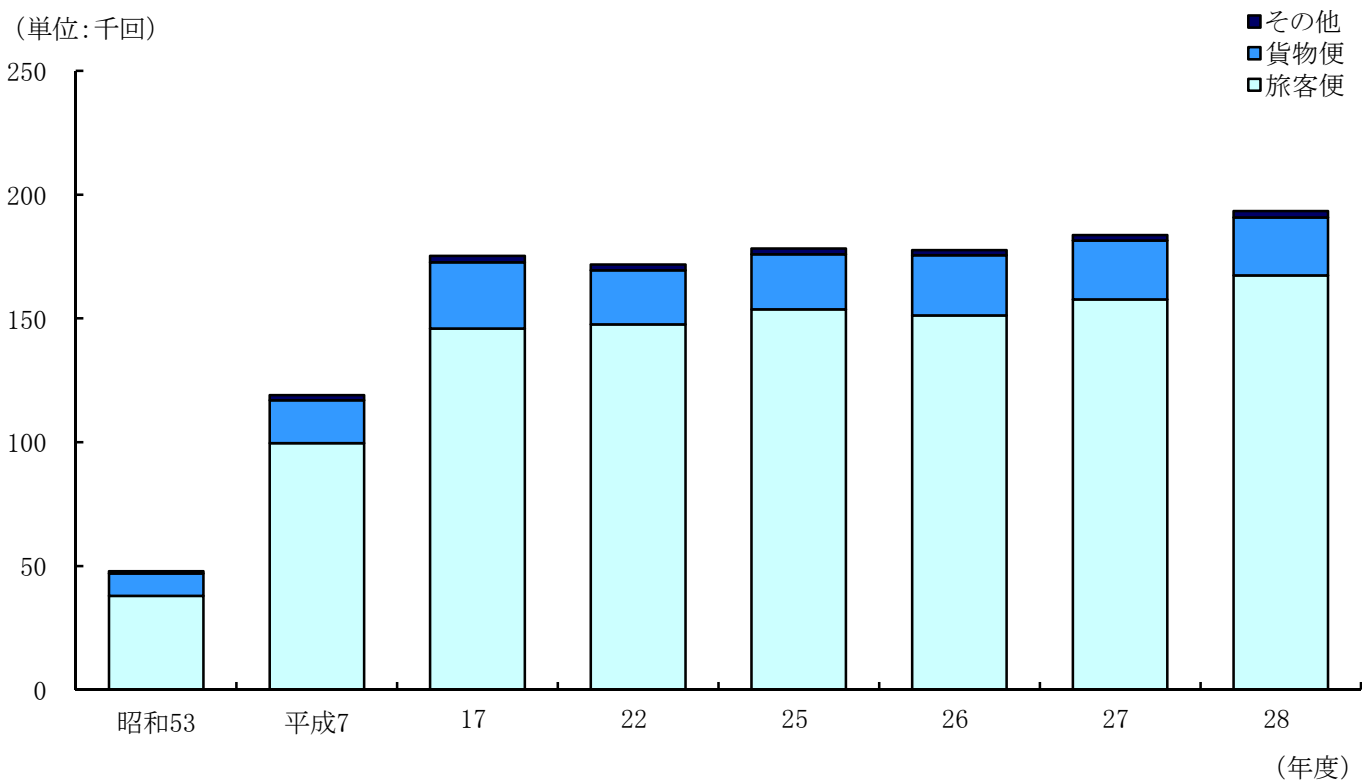
資料 市民課

運輸・通信

17 成田国際空港国際線旅客数



18 成田国際空港国際線発着回数



7-1 車種別自動車保有台数

(各年3月31日)

| 区分 年 | 総数 | 貨物自動車 | | | 乗合自動車 | 乗用車 | | 特種 用途 車 及 車 | 小型 二輪 車 | 軽自動車 | | 二輪車 | | 小型 特殊 車 |
|---------|---------|-------|-------|-----------|-------|--------|--------|-------------------------|---------------|--------|--------|-----------|------------|---------------|
| | | 普通 | 小型 | 被けん 引車 | | 普通 | 小型 | | | 乗用 | 貨物 | 50cc 超 | 50cc 以下 | |
| 昭和50 | 21,651 | 451 | 3,451 | 5 | 370 | 81 | 7,335 | 292 | 166 | 995 | 1,168 | 1,622 | 3,329 | 2,386 |
| 60 | 45,713 | 895 | 4,667 | 20 | 467 | 589 | 18,824 | 858 | 553 | 978 | 4,224 | 1,185 | 9,314 | 3,139 |
| 平成 2 | 57,437 | 1,456 | 5,030 | 29 | 600 | 1,313 | 24,787 | 1,121 | 838 | 1,211 | 6,864 | 1,608 | 9,153 | 3,427 |
| 7 | 68,604 | 1,911 | 5,540 | 29 | 591 | 6,810 | 28,280 | 1,428 | 1,003 | 3,155 | 6,400 | 1,796 | 8,364 | 3,297 |
| 12 | 78,333 | 2,391 | 5,575 | 43 | 624 | 13,821 | 26,848 | 2,067 | 1,166 | 6,167 | 6,165 | 1,804 | 8,443 | 3,219 |
| 17 | 80,689 | 2,378 | 4,910 | 47 | 593 | 17,752 | 25,773 | 1,890 | 1,338 | 9,768 | 6,206 | 1,645 | 5,965 | 2,424 |
| 22 | 109,715 | 3,901 | 6,291 | 92 | 896 | 22,444 | 31,072 | 2,631 | 1,827 | 17,763 | 9,332 | 2,181 | 7,284 | 4,001 |
| 26 | 113,954 | 3,759 | 5,808 | 113 | 875 | 24,198 | 30,355 | 2,678 | 1,924 | 22,167 | 9,666 | 2,538 | 6,303 | 3,570 |
| 27 | 112,316 | 3,453 | 4,995 | 98 | 889 | 23,680 | 28,294 | 2,460 | 1,818 | 24,352 | 10,140 | 2,562 | 6,072 | 3,503 |
| 28 | 112,237 | 3,594 | 5,000 | 112 | 996 | 24,189 | 28,184 | 2,429 | 1,838 | 24,213 | 9,815 | 2,626 | 5,841 | 3,400 |
| 29 | 113,349 | 3,714 | 5,108 | 117 | 985 | 25,026 | 27,883 | 2,607 | 1,824 | 24,716 | 9,778 | 2,673 | 5,626 | 3,292 |

資料 関東運輸局千葉運輸支局, 市民税課,
全国軽自動車協会連合会

7-2 電話施設の状況

(各年3月31日)

| 区分 年 | 加入電話 | | | | | | 公衆電話 | | | |
|---------|--------|--------|-------|-------|-------|-------|------|-------|-----|--|
| | 計 | 単独 | 共同 | ビル電話 | ISDN | 計 | ボックス | 卓上型 | カード | |
| 昭和 55 | 23,999 | 20,098 | 1,041 | 2,860 | ... | 779 | 262 | 517 | ... | |
| 60 | 29,299 | 25,598 | 649 | 3,052 | ... | 937 | 224 | 630 | 83 | |
| 平成 2 | 39,397 | 35,140 | 33 | 4,224 | ... | 982 | ... | 261 | 721 | |
| 7 | 48,207 | 44,150 | 6 | 4,051 | ... | 1,425 | 574 | 851 | ... | |
| 12 | 47,200 | 42,925 | 2 | 4,273 | ... | 1,517 | 469 | 1,048 | ... | |
| 17 | 47,432 | 40,371 | ... | ... | 7,061 | 1,104 | ... | ... | ... | |
| 22 | 36,246 | 31,004 | ... | ... | 5,242 | 838 | ... | ... | ... | |
| 26 | 26,872 | 23,118 | ... | ... | 3,754 | 545 | ... | ... | ... | |
| 27 | 24,460 | 21,047 | ... | ... | 3,413 | 510 | ... | ... | ... | |
| 28 | 23,843 | 20,211 | ... | ... | 3,128 | 481 | ... | ... | ... | |
| 29 | 22,081 | 19,209 | ... | ... | 2,872 | 442 | ... | ... | ... | |

(注)隣接一部市町村を含む。

資料 NTT東日本 千葉事業部

平成12年までは“ISDN”は“単独”に加算されている。

平成17年より「公衆電話」は計のみの掲載。

ひかり電話の数値は含まない。

NTT東日本以外の通信事業者が独自に提供する電話サービスの数値は含まない。

7-3 定期バスの運行及び利用状況

(平成28年度)

| 区分 | 運行路線 | 路線延長 | | 1日往復 運行回数 | 〔年間延 べ人数〕 | うち定期券 利用客 |
|----------------------------|----------------------------|------|------------|--------------|--------------|--------------|
| | | (km) | うち市内 延長 | | | |
| J R バ ス 関 東 | 成田～三里塚 ～多古台バスターミナル～八日市場 | 35.3 | 12.3 | 6.0 | 84,211 | 9,745 |
| | 成田～三里塚～航空科学博物館 | 12.3 | 12.3 | 18.0 | 98,652 | 10,402 |
| | 成田～さくらの山～貨物管理ビル | 22.9 | 12.3 | 10.0 | 22,021 | — |
| | 成田～貨物管理ビル | 20.8 | 12.3 | 14.0 | 20,232 | — |
| | 成田～多古台バスターミナル | 24.0 | 12.3 | 14.0 | 9,252 | — |
| 千 葉 交 通 バ ス | 成田～吉岡～佐原 | 29.9 | 10.1 | 19.5 | 310,958 | 57,427 |
| | 京成成田駅～公津の杜～宗吾霊堂 | 5.4 | 5.4 | 3.0 | 14,265 | 2,615 |
| | 成田～久能～両国 | 11.8 | 0.6 | 23.5 | 358,573 | 65,718 |
| | 成田～七栄～住野～八街 | 15.8 | 3.4 | 22.0 | 387,923 | 75,945 |
| | 日吉台～成田～西中～成田ニュータウン | 11.1 | 8.1 | 75.0 | 524,610 | 96,147 |
| | 成田駅西口～美郷台～大谷津球場～竜角寺台 | 9.4 | 7.3 | 35.5 | 373,863 | 68,523 |
| | 成田空港～栗源～ジェイフィルム | 18.7 | 5.0 | 5.0 | 8,897 | 1,493 |
| | 成田駅西口～加良部～はなのき台 | 5.3 | 5.3 | 34.0 | 265,557 | 42,072 |
| | 成田駅西口～成田ニュータウン | 5.6 | 5.6 | 156.0 | 1,703,557 | 312,235 |
| | 成田駅～七栄～本城台団地～三里塚南 | 13.1 | 9.9 | 18.0 | 254,794 | 46,697 |
| | 大栄支所～赤池～多古 | 21.0 | 7.2 | 5.0 | 5,648 | 2,001 |
| | 京成成田駅～イオンモール成田 | 4.0 | 4.0 | 57.5 | 773,570 | 23,785 |
| | 成田駅～日吉台小学校～ファミリータウン富里 | 10.1 | 0.3 | 3.0 | 21,560 | 7,539 |
| 成田駅～日吉台～ベイシア富里 | 4.4 | 0.3 | 11.5 | 76,095 | 2,825 | |

資料 JRバス関東(株)八日市場支店、
千葉交通(株)

7-4 JR東日本旅客輸送状況(年間乗車数)

(単位:千人)

| 区分 | | 年度 | 昭和30 | 40 | 50 | 60 | 平成7 | 17 | 22 | 25 | 26 | 27 | 28 |
|---------|--------|-------|-------|-------|-------|-------|-------|-------|-------|-------|-------|-------|----|
| | | | | | | | | | | | | | |
| 成田駅 | 総数 | 1,502 | 2,046 | 3,051 | 4,393 | 6,516 | 5,629 | 5,312 | 5,460 | 5,390 | 5,545 | 5,680 | |
| | 普通 | 882 | 809 | 1,323 | 1,852 | 2,530 | 2,096 | 1,928 | 2,051 | 2,048 | 2,131 | 2,179 | |
| | 定期券利用者 | 620 | 1,237 | 1,728 | 2,541 | 3,986 | 3,533 | 3,384 | 3,409 | 3,342 | 3,414 | 3,501 | |
| 下総松崎駅 | 総数 | 295 | 418 | 455 | 333 | 337 | 304 | 278 | 264 | 263 | 262 | 263 | |
| | 普通 | 93 | 82 | 83 | 61 | 55 | 52 | 51 | 48 | 48 | 52 | 57 | |
| | 定期券利用者 | 202 | 336 | 372 | 272 | 282 | 252 | 227 | 216 | 215 | 210 | 206 | |
| 久住駅 | 総数 | ... | 298 | 150 | 91 | 89 | 90 | ... | ... | ... | ... | ... | |
| | 普通 | ... | 70 | 19 | 7 | 9 | 12 | ... | ... | ... | ... | ... | |
| | 定期券利用者 | ... | 228 | 131 | 84 | 80 | 78 | ... | ... | ... | ... | ... | |
| 滑河駅 | 総数 | ... | 648 | 617 | 486 | 488 | 402 | 359 | 359 | 346 | 346 | 338 | |
| | 普通 | ... | 140 | 165 | 138 | 112 | 92 | 85 | 87 | 87 | 81 | 79 | |
| | 定期券利用者 | ... | 508 | 452 | 348 | 376 | 310 | 274 | 272 | 259 | 265 | 259 | |
| 成田空港駅 | 総数 | — | — | — | — | 1,516 | 1,350 | 2,133 | 2,403 | 2,536 | 2,466 | 2,537 | |
| | 普通 | — | — | — | — | 1,348 | 1,018 | 1,699 | 1,910 | 2,024 | 1,924 | 1,986 | |
| | 定期券利用者 | — | — | — | — | 168 | 332 | 434 | 493 | 512 | 542 | 551 | |
| 空港第2ビル駅 | 総数 | — | — | — | — | 2,006 | 2,536 | 1,505 | 1,561 | 1,501 | 1,732 | 1,807 | |
| | 普通 | — | — | — | — | 1,846 | 2,190 | 1,200 | 1,219 | 1,148 | 1,344 | 1,370 | |
| | 定期券利用者 | — | — | — | — | 160 | 346 | 305 | 342 | 353 | 388 | 437 | |

資料 JR東日本千葉支社

7-5 京成電鉄旅客輸送状況(年間乗降車数)

(単位:千人)

| 区分 | | 年度 | 昭和31 | 40 | 50 | 60 | 平成7 | 17 | 22 | 25 | 26 | 27 | 28 |
|---------|-----|-------|-------|-------|-------|-------|-------|-------|-------|-------|-------|-------|----|
| | | | | | | | | | | | | | |
| 成田駅 | 乗車数 | 1,938 | 3,537 | 4,159 | 4,961 | 6,992 | 6,803 | 6,534 | 6,466 | 6,331 | 6,448 | 6,511 | |
| | 降車数 | 1,893 | 3,519 | 3,951 | 4,745 | 7,100 | 6,883 | 6,616 | 6,559 | 6,398 | 6,541 | 6,605 | |
| 東成田駅 | 乗車数 | — | — | — | 2,716 | 379 | 440 | 406 | 325 | 294 | 291 | 285 | |
| | 降車数 | — | — | — | 2,945 | 451 | 513 | 504 | 394 | 363 | 351 | 343 | |
| 成田空港駅 | 乗車数 | — | — | — | — | 2,169 | 2,346 | 3,857 | 3,988 | 3,719 | 3,989 | 4,186 | |
| | 降車数 | — | — | — | — | 2,416 | 2,606 | 3,561 | 4,363 | 4,104 | 4,307 | 4,519 | |
| 空港第2ビル駅 | 乗車数 | — | — | — | — | 2,851 | 4,188 | 2,877 | 3,791 | 3,945 | 4,331 | 4,772 | |
| | 降車数 | — | — | — | — | 2,509 | 3,804 | 3,228 | 3,497 | 3,761 | 4,067 | 4,483 | |
| 公津の杜駅 | 乗車数 | — | — | — | — | 170 | 1,086 | 1,554 | 1,787 | 1,836 | 1,950 | 2,140 | |
| | 降車数 | — | — | — | — | 256 | 1,138 | 1,585 | 1,814 | 1,864 | 1,975 | 2,163 | |
| 成田湯川駅 | 乗車数 | — | — | — | — | — | — | 119 | 244 | 250 | 262 | 265 | |
| | 降車数 | — | — | — | — | — | — | 108 | 225 | 233 | 245 | 249 | |

(注)昭和60年度の成田空港駅の数値は東成田駅に含む。

資料 京成電鉄(株)

空港第2ビル駅は、平成4年12月3日開業。公津の杜駅は、平成6年4月1日開業。成田湯川駅は、平成22年7月17日開業。

7-6 航空機燃料供給状況

(単位:kl)

| 年度 | 昭和53 | 平成7 | 17 | 22 | 25 | 26 | 27 | 28 | 1日平均 |
|-----|-----------|-----------|-----------|-----------|-----------|-----------|-----------|-----------|--------|
| 給油量 | 1,402,508 | 4,986,599 | 5,782,840 | 4,677,404 | 4,814,666 | 4,616,953 | 4,573,250 | 4,548,549 | 12,462 |

資料 成田国際空港(株)

7-7 成田国際空港

(単位:人)

| 区分 | | 年度 | | | | | | | | 1日平均(人) |
|-----|-----|-----------|------------|------------|------------|------------|------------|------------|------------|---------|
| | | 昭和53 | 平成 7 | 17 | 22 | 25 | 26 | 27 | 28 | |
| 合 計 | | 7,071,675 | 26,610,804 | 34,671,087 | 32,520,566 | 36,041,779 | 35,305,000 | 37,941,435 | 39,620,801 | 108,550 |
| 国際線 | 計 | 6,638,258 | 25,775,895 | 33,563,088 | 30,829,076 | 30,862,641 | 29,302,444 | 31,055,837 | 32,410,284 | 88,795 |
| | 日本人 | 3,920,975 | 17,392,270 | 19,045,443 | 16,698,680 | 15,942,130 | 13,499,072 | 13,108,670 | 13,489,372 | 36,957 |
| | 外国人 | 1,356,671 | 4,604,157 | 8,066,003 | 8,420,072 | 9,243,487 | 10,638,444 | 12,900,667 | 14,299,658 | 39,177 |
| | 通 過 | 1,360,612 | 3,779,468 | 6,451,642 | 5,710,324 | 5,677,024 | 5,164,928 | 5,046,500 | 4,621,254 | 12,661 |
| 国内線 | | 433,417 | 834,909 | 1,107,999 | 1,691,490 | 5,179,138 | 6,002,556 | 6,885,598 | 7,210,517 | 19,755 |

7-8 成田国際空港

(単位:回)

| 区分 | | 年度 | | | | | | | | 1日平均(回) |
|-----|-----|--------|---------|---------|---------|---------|---------|---------|---------|---------|
| | | 昭和53 | 平成 7 | 17 | 22 | 25 | 26 | 27 | 28 | |
| 合 計 | | 52,613 | 124,189 | 187,888 | 191,426 | 226,182 | 228,220 | 235,190 | 245,705 | 673 |
| 国際線 | 計 | 47,924 | 118,995 | 175,296 | 171,724 | 178,191 | 177,626 | 183,635 | 193,427 | 530 |
| | 旅客便 | 37,923 | 99,605 | 145,928 | 147,617 | 153,654 | 151,197 | 157,713 | 167,334 | 458 |
| | 貨物便 | 9,029 | 17,280 | 26,703 | 21,840 | 22,286 | 24,272 | 23,800 | 23,510 | 64 |
| | その他 | 972 | 2,110 | 2,665 | 2,267 | 2,251 | 2,157 | 2,122 | 2,583 | 7 |
| 国内線 | 計 | 4,689 | 5,194 | 12,592 | 19,702 | 47,991 | 50,594 | 51,555 | 52,278 | 143 |
| | 旅客便 | 3,998 | 4,873 | 12,125 | 19,380 | 46,312 | 48,819 | 49,927 | 50,617 | 139 |
| | 貨物便 | 25 | 3 | 7 | 0 | 766 | 883 | 1,027 | 1,004 | 3 |
| | その他 | 666 | 318 | 460 | 322 | 913 | 892 | 601 | 657 | 2 |

(注)回転翼機を除く。

7-9 成田国際空港

(単位:t)

| 区分 | | 年度 | | | | | | | | 1日平均(t) |
|-----|--|---------|-----------|-----------|-----------|-----------|-----------|-----------|-----------|---------|
| | | 昭和53 | 平成 7 | 17 | 22 | 25 | 26 | 27 | 28 | |
| 合 計 | | 328,526 | 1,592,685 | 2,236,346 | 2,068,382 | 1,921,081 | 1,985,637 | 2,076,260 | 2,140,075 | 5,863 |
| 積 込 | | 165,192 | 634,507 | 1,064,968 | 972,154 | 882,381 | 979,800 | 924,200 | 1,016,815 | 2,786 |
| 取 卸 | | 163,334 | 958,178 | 1,171,378 | 1,096,228 | 1,103,256 | 1,096,460 | 1,057,190 | 1,123,260 | 3,077 |

旅客数

| 平成28年度月別内訳 | | | | | | | | | | | |
|------------|-----------|-----------|-----------|-----------|-----------|-----------|-----------|-----------|-----------|-----------|-----------|
| 4月 | 5 | 6 | 7 | 8 | 9 | 10 | 11 | 12 | 1 | 2 | 3 |
| 3,100,874 | 3,149,181 | 3,125,987 | 3,494,540 | 3,718,078 | 3,344,862 | 3,335,273 | 3,099,188 | 3,224,037 | 3,337,165 | 3,121,457 | 3,570,159 |
| 2,584,066 | 2,575,701 | 2,578,681 | 2,860,608 | 3,033,973 | 2,734,578 | 2,729,651 | 2,513,131 | 2,647,490 | 2,753,427 | 2,535,390 | 2,863,588 |
| 891,065 | 984,650 | 972,706 | 1,093,593 | 1,462,836 | 1,296,219 | 1,126,013 | 1,115,522 | 1,069,016 | 1,038,893 | 1,085,342 | 1,353,517 |
| 1,342,165 | 1,129,479 | 1,104,565 | 1,304,305 | 1,178,237 | 1,076,403 | 1,243,004 | 1,094,243 | 1,196,832 | 1,274,116 | 1,123,994 | 1,232,315 |
| 350,836 | 461,572 | 501,410 | 462,710 | 392,900 | 361,956 | 360,634 | 303,366 | 381,642 | 440,418 | 326,054 | 277,756 |
| 516,808 | 573,480 | 547,306 | 633,932 | 684,105 | 610,284 | 605,622 | 586,057 | 576,547 | 583,738 | 586,067 | 706,571 |

資料 成田国際空港(株)

航空機発着回数

| 平成28年度月別内訳 | | | | | | | | | | | |
|------------|--------|--------|--------|--------|--------|--------|--------|--------|--------|--------|--------|
| 4月 | 5 | 6 | 7 | 8 | 9 | 10 | 11 | 12 | 1 | 2 | 3 |
| 19,679 | 20,526 | 19,642 | 21,035 | 21,455 | 20,689 | 20,884 | 19,929 | 20,762 | 20,613 | 18,977 | 21,514 |
| 15,662 | 16,212 | 15,538 | 16,521 | 16,816 | 16,297 | 16,504 | 15,693 | 16,381 | 16,256 | 14,820 | 16,727 |
| 13,399 | 14,100 | 13,397 | 14,329 | 14,636 | 14,101 | 14,295 | 13,486 | 14,046 | 14,267 | 12,913 | 14,365 |
| 1,986 | 1,894 | 1,974 | 2,043 | 1,980 | 2,016 | 1,957 | 2,038 | 2,010 | 1,792 | 1,694 | 2,126 |
| 277 | 218 | 167 | 149 | 200 | 180 | 252 | 169 | 325 | 197 | 213 | 236 |
| 4,017 | 4,314 | 4,104 | 4,514 | 4,639 | 4,392 | 4,380 | 4,236 | 4,381 | 4,357 | 4,157 | 4,787 |
| 3,882 | 4,204 | 3,962 | 4,383 | 4,485 | 4,227 | 4,243 | 4,106 | 4,189 | 4,231 | 4,039 | 4,666 |
| 95 | 75 | 82 | 95 | 101 | 97 | 85 | 80 | 89 | 60 | 65 | 80 |
| 40 | 35 | 60 | 36 | 53 | 68 | 52 | 50 | 103 | 66 | 53 | 41 |

資料 成田国際空港(株)

貨物取扱量

| 平成28年度月別内訳 | | | | | | | | | | | |
|------------|---------|---------|---------|---------|---------|---------|---------|---------|---------|---------|---------|
| 4月 | 5 | 6 | 7 | 8 | 9 | 10 | 11 | 12 | 1 | 2 | 3 |
| 171,634 | 164,976 | 174,936 | 179,633 | 172,502 | 182,650 | 192,485 | 184,485 | 188,830 | 164,837 | 158,575 | 204,532 |
| 81,982 | 78,926 | 84,761 | 85,190 | 81,521 | 86,834 | 90,718 | 86,901 | 90,097 | 77,385 | 76,829 | 95,671 |
| 89,652 | 86,050 | 90,175 | 94,443 | 90,981 | 95,816 | 101,767 | 97,584 | 98,733 | 87,452 | 81,746 | 108,861 |

資料 東京税関成田航空貨物出張所

建設

8-1 道路概況

(平成29年3月31日)

| 区分 | 路線数 | 延長(m) | 舗装道(m) | 砂利道(m) | 舗装率(%) |
|-------|-------|-----------|-----------|---------|--------|
| 総数 | 5,299 | 1,909,140 | 1,649,357 | 259,424 | 86.4 |
| 高速道路 | 3 | 28,337 | 28,337 | — | 100.0 |
| 国道 | 7 | 59,575 | 59,575 | — | 100.0 |
| 主要地方道 | 7 | 64,209 | 64,209 | — | 100.0 |
| 一般県道 | 9 | 26,618 | 26,618 | — | 100.0 |
| 市道 | 2,690 | 1,079,196 | 1,037,655 | 41,541 | 96.2 |
| 農道 | 2,583 | 651,205 | 432,963 | 217,883 | 66.5 |

資料 東日本高速道路株式会社関東支社千葉管理事務所,
千葉国道事務所, 成田土木事務所,
農政課, 道路管理課

8-2 下水道普及状況

(単位:面積 ha 管渠延長 m)

(各年度末)

| 区分 年度 | 市域 面積 | 排水 区域 面積 | 処理 区域 面積 | 下水道施設 | | 行政 区域 人口 (A) | 排水 区域 人口 | 処理区域 | | 水洗便所 設置済 | | 普及率 (%) B/A |
|----------|----------|----------------|----------------|-----------|------------|-----------------------|----------------|--------|-----------|-------------|--------|-------------------|
| | | | | ポンプ 場数 | 下水管 渠延長 | | | 戸数 | 人口 (B) | 戸数 | 人口 | |
| 昭和 49 | 13,050 | 208 | 208 | 1 | 93,800 | 50,691 | 5,800 | 2,148 | 5,800 | 2,148 | 5,800 | 11.4 |
| 50 | 13,050 | 228 | 228 | 1 | 94,500 | 52,652 | 8,000 | 2,963 | 8,000 | 2,963 | 8,000 | 15.2 |
| 55 | 13,050 | 434 | 434 | 2 | 120,412 | 69,675 | 26,624 | 9,929 | 26,624 | 9,347 | 25,764 | 38.2 |
| 60 | 13,050 | 695 | 695 | 3 | 210,800 | 76,447 | 40,814 | 13,806 | 40,814 | 12,607 | 37,058 | 53.4 |
| 平成 2 | 13,128 | 1,058 | 1,058 | 4 | 255,400 | 85,676 | 51,840 | 18,441 | 51,840 | 17,494 | 48,531 | 60.5 |
| 7 | 13,127 | 1,260 | 1,260 | 4 | 319,930 | 90,528 | 62,420 | 24,224 | 62,420 | 22,868 | 57,865 | 69.0 |
| 12 | 13,127 | 1,657 | 1,657 | 5 | 374,146 | 95,011 | 75,506 | 31,286 | 75,506 | 28,550 | 69,442 | 79.5 |
| 17 | 21,384 | 1,763 | 1,763 | 5 | 399,650 | 120,534 | 83,270 | 36,581 | 83,270 | 34,626 | 79,635 | 69.1 |
| 22 | 21,384 | 1,836 | 1,836 | 5 | 414,727 | 126,235 | 91,682 | 41,387 | 91,682 | 39,976 | 88,599 | 72.6 |
| 25 | 21,384 | 1,868 | 1,868 | 5 | 566,723 | 131,233 | 97,445 | 44,430 | 97,445 | 43,198 | 94,768 | 74.3 |
| 26 | 21,384 | 1,869 | 1,869 | 5 | 567,718 | 131,564 | 98,365 | 45,125 | 98,365 | 43,900 | 95,706 | 74.8 |
| 27 | 21,384 | 1,869 | 1,869 | 5 | 570,420 | 131,901 | 99,271 | 46,152 | 99,271 | 44,924 | 96,637 | 75.3 |
| 28 | 21,384 | 1,869 | 1,869 | 5 | 571,238 | 132,409 | 100,214 | 47,264 | 100,214 | 46,022 | 97,594 | 75.7 |

資料 下水道課

8-3 国道及び県道の状況

(平成29年3月31日)

| 区分 | 路線名 | 起点～終点 | 成田市関係 | |
|-------|-----------|------------------|--------|-----------------------|
| | | | 延長(m) | 車道面積(m ²) |
| 高速道路 | 東関東自動車道 | 市川市高谷～茨城県潮来市 | 15,131 | 225,611 |
| | 新空港自動車道 | 成田市小菅～成田市取香 | 3,906 | 54,684 |
| | 圏央道 | 横浜市金沢区釜利谷～木更津市犬成 | 9,300 | 65,100 |
| 国道 | 51号 | 千葉市中央区本町～水戸市三の丸 | 20,855 | 268,145 |
| | 295号 | 成田国際空港～成田市寺台 | 5,716 | 84,983 |
| | 296号 | 匝瑳市八日市場イ～船橋市宮本町 | 523 | 3,697 |
| | 356号 | 銚子市三軒町～我孫子市新富 | 11,827 | 78,568 |
| | 408号 | 成田市寺台～栃木県高根沢町 | 11,278 | 87,435 |
| | 409号 | 川崎市高津区溝口～成田市並木町 | 1,260 | 10,585 |
| | 464号 | 松戸市松戸～成田市並木町 | 8,271 | 57,395 |
| 主要地方道 | 成田安食線 | 成田市幸町～栄町安食 | 12,259 | 77,688 |
| | 八街三里塚線 | 八街市2区～成田市三里塚 | 1,763 | 9,716 |
| | 成田小見川鹿島港線 | 成田市寺台～茨城県神栖市鹿島港 | 12,179 | 89,570 |
| | 成田松尾線 | 成田市小菅～山武市松尾町松尾 | 6,451 | 39,975 |
| | 成田下総線 | 成田市土屋～茨城県神栖市深芝 | 16,057 | 105,003 |
| | 大栄栗源干潟線 | 成田市所～旭市清和乙 | 1,319 | 8,828 |
| | 横芝下総線 | 横芝光町横芝～成田市高岡 | 14,180 | 95,451 |
| 一般県道 | 江戸崎下総線 | 茨城県稲敷市～成田市大菅 | 1,908 | 11,959 |
| | 八日市場佐倉線 | 匝瑳市生尾～佐倉市佐倉 | 1,532 | 10,983 |
| | 郡停車場大須賀線 | JR下総神崎駅～成田市伊能 | 4,052 | 22,672 |
| | 佐原多古線 | 香取市佐原～多古町飯笹 | 3,261 | 18,270 |
| | 久住停車場十余三線 | JR久住駅～成田市十余三 | 6,954 | 48,680 |
| | 宗吾酒々井線 | 成田市宗吾～酒々井町中川 | 789 | 5,219 |
| | 成田滑河線 | 成田市宝田～成田市滑川 | 7,871 | 51,867 |
| | 下総松崎停車場線 | JR下総松崎駅～成田安食線交差点 | 141 | 628 |
| | 滑河停車場線 | JR滑河駅～成田市高岡 | 111 | 667 |

資料 東日本高速道路株式会社関東支社千葉管理事務所、
千葉国道事務所、成田土木事務所

8-4 建築確認申請件数の状況

(単位:棟)

| 年度 | 区分 | 総数 | 用途別 | | | 種類別 | | | |
|----|----|-----|------|------|-----|-----|-----|----|-----|
| | | | 専用住宅 | 併用住宅 | その他 | 新築 | 増築 | 改築 | その他 |
| 昭和 | 40 | 275 | 211 | 21 | 43 | 186 | 72 | 16 | 1 |
| | 50 | 782 | 667 | 49 | 66 | 677 | 103 | 2 | — |
| | 55 | 779 | 560 | 45 | 174 | 628 | 148 | 2 | 1 |
| | 60 | 666 | 483 | 33 | 150 | 476 | 165 | 25 | — |
| 平成 | 2 | 949 | 556 | 40 | 353 | 823 | 125 | — | 1 |
| | 7 | 691 | 478 | 43 | 170 | 545 | 144 | 1 | 1 |
| | 12 | 696 | 466 | 24 | 206 | 547 | 144 | 1 | 4 |
| | 17 | 908 | 663 | 18 | 227 | 781 | 124 | 1 | 2 |
| | 22 | 745 | 574 | 13 | 158 | 641 | 100 | — | 4 |
| | 25 | 708 | 578 | 85 | 45 | 622 | 82 | — | 4 |
| | 26 | 633 | 484 | 6 | 143 | 555 | 73 | — | 5 |
| | 27 | 619 | 462 | 19 | 138 | 539 | 76 | — | 4 |
| | 28 | 611 | 502 | 1 | 108 | 543 | 64 | — | 4 |

(注)平成17年度より旧下総町,旧大栄町分を含む。

資料 建築住宅課

8-5 建築物用途別面積

(単位:千㎡)

(各年1月1日)

| 年 | 区分 | 住 宅 | | | | | | そ の 他 | | | | | |
|----|----|--------|--------|-------|-------|-------|-------|--------|--------|-------|-------|-----|-------|
| | | 棟 数 | | | 面 積 | | | 棟 数 | | | 面 積 | | |
| | | 計 | 木造 | 非木造 | 計 | 木造 | 非木造 | 計 | 木造 | 非木造 | 計 | 木造 | 非木造 |
| 昭和 | 40 | 8,277 | 8,274 | 3 | 584 | 582 | 2 | 14,563 | 14,544 | 19 | 443 | 418 | 25 |
| | 50 | 12,019 | 11,467 | 552 | 1,078 | 822 | 256 | 15,248 | 14,394 | 854 | 891 | 414 | 477 |
| | 55 | 15,817 | 14,181 | 1,636 | 1,611 | 1,119 | 492 | 11,559 | 9,400 | 2,159 | 1,192 | 289 | 903 |
| | 60 | 17,959 | 15,861 | 2,098 | 2,012 | 1,374 | 638 | 12,011 | 9,065 | 2,946 | 1,455 | 299 | 1,156 |
| 平成 | 2 | 20,156 | 17,279 | 2,877 | 2,412 | 1,623 | 789 | 12,276 | 8,713 | 3,563 | 1,812 | 306 | 1,506 |
| | 7 | 22,238 | 18,457 | 3,781 | 2,972 | 1,878 | 1,094 | 12,391 | 8,347 | 4,044 | 2,895 | 307 | 2,588 |
| | 12 | 23,638 | 19,305 | 4,333 | 3,389 | 2,097 | 1,292 | 12,289 | 7,826 | 4,463 | 3,370 | 309 | 3,061 |
| | 17 | 24,526 | 20,318 | 4,208 | 3,711 | 2,252 | 1,459 | 12,165 | 7,506 | 4,659 | 3,931 | 361 | 3,570 |
| | 22 | 35,412 | 30,098 | 5,314 | 5,083 | 3,324 | 1,759 | 18,896 | 12,368 | 6,528 | 5,240 | 615 | 4,625 |
| | 26 | 36,757 | 31,189 | 5,568 | 5,353 | 3,517 | 1,836 | 18,624 | 11,943 | 6,681 | 5,285 | 607 | 4,678 |
| | 27 | 37,098 | 31,496 | 5,602 | 5,406 | 3,567 | 1,839 | 18,488 | 11,815 | 6,673 | 5,288 | 602 | 4,686 |
| | 28 | 37,407 | 31,749 | 5,658 | 5,465 | 3,609 | 1,856 | 18,458 | 11,762 | 6,696 | 5,412 | 601 | 4,811 |
| | 29 | 37,648 | 31,944 | 5,704 | 5,507 | 3,644 | 1,863 | 18,398 | 11,692 | 6,706 | 5,462 | 601 | 4,861 |

資料 資産税課

8-6 建築物構造別面積

(単位:千㎡) (各年1月1日)

| 年 | 区分 | 総 数 | | 木 造 | | 鉄筋コンクリート造り | | 鉄骨造り | | そ の 他 | |
|----|----|--------|--------|--------|-------|------------|-------|-------|-------|-------|-------|
| | | 棟 数 | 床面積 | 棟 数 | 床面積 | 棟 数 | 床面積 | 棟 数 | 床面積 | 棟 数 | 床面積 |
| 昭和 | 40 | 22,840 | 1,027 | 22,818 | 1,000 | 8 | 7 | 1 | 1 | 13 | 19 |
| | 50 | 27,267 | 1,969 | 25,861 | 1,236 | 312 | 310 | 221 | 140 | 873 | 283 |
| | 55 | 27,376 | 2,803 | 23,581 | 1,408 | 1,007 | 552 | 534 | 264 | 2,254 | 579 |
| | 60 | 29,970 | 3,469 | 24,926 | 1,674 | 1,207 | 699 | 884 | 464 | 2,953 | 632 |
| 平成 | 2 | 32,432 | 4,224 | 25,992 | 1,929 | 1,715 | 760 | 1,238 | 665 | 3,487 | 870 |
| | 7 | 34,629 | 5,867 | 26,804 | 2,185 | 2,019 | 1,011 | 1,656 | 1,079 | 4,150 | 1,592 |
| | 12 | 35,927 | 6,759 | 27,131 | 2,406 | 2,096 | 1,119 | 1,998 | 1,373 | 4,702 | 1,861 |
| | 17 | 36,691 | 7,642 | 27,824 | 2,613 | 1,641 | 1,372 | 2,214 | 1,795 | 5,012 | 1,862 |
| | 22 | 54,308 | 10,323 | 42,466 | 3,939 | 1,678 | 1,647 | 3,425 | 2,473 | 6,739 | 2,264 |
| | 26 | 55,381 | 10,638 | 43,132 | 4,124 | 1,788 | 1,694 | 3,507 | 2,519 | 6,954 | 2,301 |
| | 27 | 55,586 | 10,695 | 43,311 | 4,169 | 1,755 | 1,699 | 3,520 | 2,538 | 7,000 | 2,289 |
| | 28 | 55,865 | 10,877 | 43,511 | 4,210 | 1,751 | 1,698 | 3,535 | 2,617 | 7,068 | 2,352 |
| | 29 | 56,046 | 10,970 | 43,636 | 4,245 | 1,747 | 1,702 | 3,553 | 2,720 | 7,110 | 2,303 |

(注)非課税分を除いたものである。

資料 資産税課

平成20年より旧下総町, 旧大柴町分を含む。

8-7 市営住宅の状況

(単位:戸) (各年度末)

| 年度 | 区分 | 総 数 | 木 造 | 準耐火 | 耐 火 |
|----|----|-----|-----|-----|-----|
| | | 昭和 | 29 | 30 | 30 |
| | 30 | 58 | 50 | 8 | — |
| | 35 | 178 | 170 | 8 | — |
| | 40 | 238 | 230 | 8 | — |
| | 45 | 238 | 230 | 8 | — |
| | 50 | 286 | 230 | 8 | 48 |
| | 55 | 268 | 212 | 8 | 48 |
| | 60 | 292 | 212 | 8 | 72 |
| 平成 | 2 | 292 | 212 | 8 | 72 |
| | 7 | 318 | 178 | 8 | 132 |
| | 12 | 302 | 170 | — | 132 |
| | 17 | 298 | 166 | — | 132 |
| | 22 | 294 | 141 | — | 153 |
| | 25 | 297 | 123 | — | 174 |
| | 26 | 294 | 120 | — | 174 |
| | 27 | 289 | 115 | — | 174 |
| | 28 | 268 | 94 | — | 174 |

資料 建築住宅課

觀 光

9-1 成田山初詣客

(単位:千人)

| 年 | 区分 | 元日～5日 | | | | | |
|----|----|-------|-------|-------|-----|-----|-----|
| | | 計 | 元日 | 2日 | 3日 | 4日 | 5日 |
| 昭和 | 40 | 626 | 224 | 118 | 107 | 75 | 102 |
| | 45 | 780 | 273 | 158 | 147 | 105 | 97 |
| | 50 | 789 | 209 | 154 | 183 | 149 | 94 |
| | 55 | 3,342 | 1,380 | 656 | 492 | 495 | 319 |
| | 60 | 3,777 | 1,591 | 911 | 624 | 331 | 320 |
| 平成 | 2 | 3,525 | 1,495 | 1,020 | 535 | 295 | 180 |
| | 7 | 3,420 | 1,560 | 930 | 640 | 100 | 190 |
| | 12 | 3,370 | 1,330 | 1,060 | 580 | 250 | 150 |
| | 17 | 2,650 | 1,300 | 700 | 650 | ... | ... |
| | 22 | 2,980 | 1,630 | 700 | 650 | ... | ... |
| | 26 | 3,050 | 1,630 | 760 | 660 | ... | ... |
| | 27 | 3,080 | 1,630 | 760 | 690 | ... | ... |
| | 28 | 3,090 | 1,640 | 780 | 670 | ... | ... |
| | 29 | 3,110 | 1,640 | 780 | 690 | ... | ... |

(注)平成17年以降は、元日から3日のみ掲載。

資料 観光プロモーション課

9-2 交通機関別来成者数

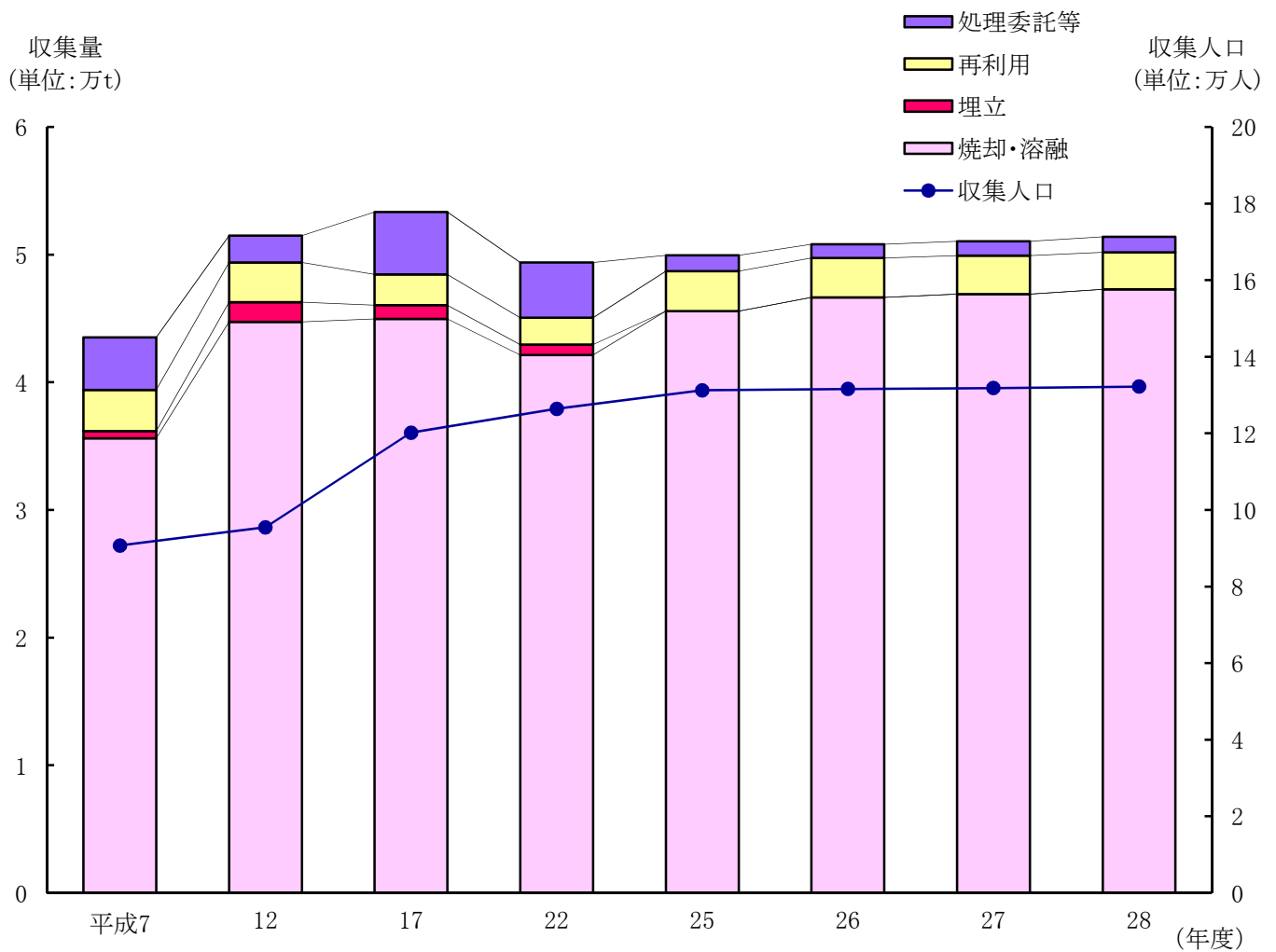
(単位:千人・千台)

| 年 | 区分 | 合計 | | JR電車 利用者 | 京成電車 利用者 | 観光バス 利用者 | 観光バス 台数 | 自動車 利用者 | 自動車 台数 |
|----|----|--------|------------|-------------|-------------|-------------|------------|------------|-----------|
| | | | うち宿泊 概数 | | | | | | |
| 昭和 | 50 | 11,192 | 94 | 3,715 | 4,247 | 1,456 | 29 | 1,774 | 444 |
| | 55 | 12,741 | 653 | 4,357 | 4,135 | 2,321 | 46 | 1,928 | 482 |
| | 60 | 14,041 | 790 | 4,742 | 5,254 | 1,832 | 37 | 2,213 | 553 |
| 平成 | 2 | 15,814 | 1,081 | 3,768 | 3,318 | 1,681 | 33 | 7,047 | 1,762 |
| | 7 | 14,758 | 1,533 | 3,013 | 3,533 | 2,151 | 43 | 6,061 | 1,515 |
| | 12 | 14,019 | 1,731 | 3,144 | 3,341 | 1,198 | 24 | 6,336 | 1,584 |
| | 17 | 12,406 | 2,411 | 2,867 | 3,472 | 806 | 16 | 5,261 | 1,315 |
| | 22 | 13,833 | 2,233 | 2,609 | 3,202 | 698 | 17 | 7,324 | 1,831 |
| | 25 | 13,552 | 2,444 | 2,554 | 3,140 | 477 | 12 | 7,381 | 1,845 |
| | 26 | 14,015 | 2,581 | 2,595 | 3,183 | 676 | 17 | 7,561 | 1,890 |
| | 27 | 14,700 | 2,977 | 2,688 | 3,305 | 687 | 17 | 8,020 | 2,005 |
| | 28 | 14,790 | 3,050 | 2,742 | 3,374 | 697 | 17 | 7,977 | 1,994 |

資料 観光プロモーション課

衛生・公害

19 ごみ処理の状況



(注) 平成12年度より, 収集人口に外国人登録者数を含める。

平成17年度より旧下総町, 旧大栄町分を含む。

10-1 予防接種実施状況

(単位:人)

| 年度 | 区分 | ポリオ | 三種混合 | 四種混合 | 二種混合 | 麻しん風しん混合 | 麻しん(うちMMR) | 風しん | 日本脳炎 | インフルエンザ |
|----|--------|-------|-------|-------|-------|----------|------------|-------|-------|---------|
| | | 平成 7 | 対象者 | 2,611 | 7,621 | — | 1,084 | — | 1,542 | 2,511 |
| | 接種者 | 2,180 | 5,401 | — | 791 | — | 1,047 | 1,502 | 2,489 | — |
| | 実施率(%) | 83.5 | 71.0 | — | 73.0 | — | 68.0 | 60.0 | 74.0 | — |
| 12 | 対象者 | 2,665 | 6,970 | — | 1,218 | — | 1,516 | 2,479 | 7,017 | — |
| | 接種者 | 1,893 | 4,296 | — | 663 | — | 1,043 | 1,305 | 3,719 | — |
| | 実施率(%) | 71.0 | 61.6 | — | 54.4 | — | 68.8 | 52.6 | 53.0 | — |
| 17 | 対象者 | 2,945 | 7,284 | — | 1,333 | — | 1,566 | 2,172 | 6,662 | 18,386 |
| | 接種者 | 2,528 | 5,224 | — | 648 | — | 1,264 | 1,863 | 1,357 | 9,747 |
| | 実施率(%) | 85.8 | 71.7 | — | 48.6 | — | 80.7 | 85.8 | 20.4 | 53.0 |
| 22 | 対象者 | 3,152 | 5,756 | — | 1,221 | 2,766 | 1,144 | 1,073 | 3,862 | 21,830 |
| | 接種者 | 2,537 | 5,648 | — | 814 | 2,553 | 999 | 833 | 5,795 | 12,597 |
| | 実施率(%) | 80.5 | 98.1 | — | 66.7 | 92.3 | 87.3 | 77.6 | 150.1 | 57.7 |
| 25 | 対象者 | 5,160 | 5,160 | 5,160 | 1,199 | 2,612 | — | — | 5,114 | 24,321 |
| | 接種者 | 1,912 | 1,342 | 3,884 | 717 | 2,419 | — | — | 4,757 | 13,395 |
| | 実施率(%) | 37.1 | 26.0 | 75.3 | 59.8 | 92.6 | — | — | 93.0 | 55.0 |
| 26 | 対象者 | 4,948 | 4,948 | 4,948 | 1,234 | 2,503 | — | — | 5,244 | 26,177 |
| | 接種者 | 766 | 303 | 4,768 | 897 | 2,486 | — | — | 4,894 | 14,401 |
| | 実施率(%) | 15.5 | 6.1 | 96.4 | 72.7 | 99.3 | — | — | 93.3 | 55.0 |
| 27 | 対象者 | 4,668 | 4,668 | 4,668 | 1,248 | 2,438 | — | — | 5,094 | 27,568 |
| | 接種者 | 248 | 6 | 4,870 | 879 | 2,353 | — | — | 4,947 | 14,609 |
| | 実施率(%) | 5.3 | 0.1 | 104.3 | 70.4 | 96.5 | — | — | 97.1 | 53.0 |
| 28 | 対象者 | 4,416 | 4,416 | 4,416 | 1,226 | 2,460 | — | — | 4,934 | 28,073 |
| | 接種者 | 143 | 1 | 4,655 | 950 | 2,421 | — | — | 8,034 | 15,314 |
| | 実施率(%) | 3.2 | 0.0 | 105.4 | 77.5 | 98.4 | — | — | 162.8 | 54.6 |

(注)インフルエンザは高齢者。

資料 健康増進課

平成17年度より旧下総町, 旧大栄町分を含む。5月から日本脳炎の積極的勧奨の差し控え勧告。7月からⅢ期廃止。

平成18年度より, 麻しん及び風しんは麻しん風しん混合の2回接種となった。

平成19年度より, 予防接種率の算定方法を厚生労働省地域保健事業報告作成要領に基づき算定した。

平成20年度より, 5年の経過措置で中学1年及び高校3年に相当する年齢に麻しん風しん混合の3期・4期の接種。

平成22年度より, 予防接種実施規則の一部改正に伴い, 日本脳炎の救済措置が開始された。

平成25年1月1日より四種混合ワクチンが開始された。

10-2 健康診査実施状況

(単位:人)

| 年度 | 区分 | 対象年齢 | 対象者 | 受診者 | 判定結果 | | | |
|------|----|---------|--------|-------|-------|-------|-------|---------|
| | | | | | 異常なし | 要医療 | 要指導者 | ひき続き治療者 |
| 平成 7 | | 18歳～39歳 | 14,568 | 2,515 | 1,506 | 435 | 574 | 27 |
| | | 40歳以上 | 19,860 | 6,691 | 1,741 | 2,457 | 2,493 | 1,202 |
| 12 | | 18歳～39歳 | 14,780 | 1,972 | 1,240 | 306 | 426 | — |
| | | 40歳以上 | 21,423 | 5,341 | 1,209 | 2,135 | 1,997 | — |
| 17 | | 18歳～39歳 | 20,936 | 1,944 | 1,139 | 431 | 284 | — |
| | | 40歳以上 | 37,646 | 9,476 | 2,041 | 3,839 | 2,633 | 963 |
| 22 | | 18歳～39歳 | 42,330 | 1,566 | — | — | — | — |
| | | 40歳以上 | 913 | 17 | — | — | — | — |
| 25 | | 18歳～39歳 | 41,349 | 1,514 | — | — | — | — |
| | | 40歳以上 | 1,111 | 26 | — | — | — | — |
| 26 | | 18歳～39歳 | 40,165 | 1,387 | — | — | — | — |
| | | 40歳以上 | 1,097 | 22 | — | — | — | — |
| 27 | | 18歳～39歳 | 39,460 | 1,314 | — | — | — | — |
| | | 40歳以上 | 1,088 | 26 | — | — | — | — |
| 28 | | 18歳～39歳 | 36,267 | 1,184 | — | — | — | — |
| | | 40歳以上 | 863 | 25 | — | — | — | — |

(注)平成17年度より旧下総町, 旧大栄町分を含む。

資料 健康増進課

平成20年度から「高齢者医療の確保に関する法律」により, 内臓脂肪症候群に着目した健診内容になり, 判定結果についても変更となった。また, 40歳以上は医療保険者が実施する義務となり, 健康増進課においては, 40歳以上の市民で生活保護法による被保護者と保険を持たない市民を対象に健康診査を実施する。

10-3 がん検診実施状況

(1) 胃がん(40歳以上)

| 区分 年度 | 受診人員 | 要精密検査者 | 精密検査結果 | | | | |
|----------|-------|------------|--------|-------|-----|-----|------|
| | | | 胃がん | 胃ポリープ | 胃潰瘍 | その他 | 異常なし |
| 平成 7 | 2,049 | 255 | 2 | 28 | 6 | 38 | 173 |
| 12 | 1,965 | 134 | — | 33 | 6 | 41 | 39 |
| 17 | 5,247 | 388 | 6 | 83 | 32 | 149 | 74 |
| 22 | 5,653 | 291 (疑い 2) | 2 | 37 | 12 | 205 | 22 |
| 25 | 5,509 | 124 (疑い 2) | 4 | — | — | 67 | 10 |
| 26 | 4,592 | 64 (疑い 1) | 1 | — | — | 31 | 4 |
| 27 | 4,815 | 50 (疑い 1) | 3 | — | — | 31 | 9 |
| 28 | 4,589 | 63 (疑い 1) | 3 | — | — | 33 | 26 |

(2) 子宮がん(20歳以上)

| 区分 年度 | 受診人員 | 要精密検査者 | 精密検査結果 | | | |
|----------|-------|--------|--------|------|-----|------|
| | | | 子宮がん | 異型上皮 | その他 | 異常なし |
| 平成 7 | 3,860 | 40 | 1 | 31 | 5 | 3 |
| 12 | 4,008 | 23 | 4 | 10 | 6 | 1 |
| 17 | 6,954 | 36 | 3 | 15 | 3 | 2 |
| 22 | 3,727 | 58 | — | 11 | 3 | 3 |
| 25 | 5,371 | 83 | 2 | 29 | 3 | 3 |
| 26 | 4,799 | 88 | 1 | 23 | 13 | 3 |
| 27 | 5,059 | 74 | — | 20 | 4 | 6 |
| 28 | 3,902 | 71 | — | 15 | 2 | 2 |

(注)平成18年度より対象年齢を30歳以上から20歳以上に拡大し、隔年度受診となった。

(3) 乳がん(30歳以上)

| 区分 年度 | 受診人員 | 要精密検査者 | 精密検査結果 | | | | |
|----------|-------|------------|--------|-----|-------|-----|------|
| | | | 乳がん | 乳腺症 | せんい腺腫 | その他 | 異常なし |
| 平成 7 | 3,341 | 115 | 3 | 61 | 3 | 24 | 24 |
| 12 | 3,280 | 123 (疑い 2) | 2 | — | — | 84 | 34 |
| 17 | 5,741 | 386 | 7 | 158 | 30 | 41 | 104 |
| 22 | 5,391 | 407 (疑い 2) | 17 | 79 | 42 | 60 | 153 |
| 25 | 5,498 | 330 (疑い 2) | 10 | 38 | 86 | 44 | 102 |
| 26 | 6,036 | 356 (疑い 4) | 11 | 41 | 85 | 11 | 132 |
| 27 | 5,850 | 367 (疑い 3) | 8 | 58 | 62 | 73 | 129 |
| 28 | 5,343 | 276 (疑い 2) | 1 | 55 | 25 | 56 | 88 |

(4) 大腸がん(40歳以上)

| 区分 年度 | 受診人員 | 要精密検査者 | 精密検査結果 | | | |
|----------|--------|------------|--------|--------|-----|------|
| | | | 大腸がん | 大腸ポリープ | その他 | 異常なし |
| 平成 7 | 3,930 | 199 | 7 | 32 | 30 | 95 |
| 12 | 4,077 | 229 (疑い 1) | 5 | 55 | 38 | 62 |
| 17 | 8,471 | 419 | 19 | 101 | 71 | 83 |
| 22 | 9,583 | 514 (疑い 1) | 19 | 71 | 163 | 44 |
| 25 | 10,288 | 562 (疑い 3) | 18 | 146 | 209 | 42 |
| 26 | 10,436 | 630 (疑い 3) | 10 | — | 228 | 40 |
| 27 | 10,543 | 590 (疑い 6) | 20 | 172 | 351 | 33 |
| 28 | 10,727 | 609 (疑い 6) | 15 | 173 | 288 | 37 |

(注)平成17年度より旧下総町、旧大栄町分を含む((1)~(4))。

資料 健康増進課

精密検査の結果(疑い)は別掲((1)~(4))。

10-4 結核予防事業・肺がん検診実施状況

(単位:人)

| 区分 年度 | ツベルクリン反応 | | B C G | | レントゲン撮影 | | | 肺がん検診(咳たん) | |
|----------|----------|-------|-------|-------|---------|--------|------|------------|------|
| | 対象者 | 実施者 | 対象者 | 実施者 | 対象者 | 受診者 | 要精検者 | 受診者 | 要精検者 |
| 平成 7 | 3,797 | 3,535 | 2,363 | 2,337 | 34,428 | 9,211 | 638 | 355 | — |
| 12 | 3,990 | 3,830 | 2,244 | 2,236 | 37,856 | 8,357 | 132 | 415 | 1 |
| 17 | — | — | 1,361 | 1,289 | 59,799 | 14,187 | 238 | 112 | — |
| 22 | — | — | 1,439 | 1,366 | 37,714 | 11,704 | 450 | — | — |
| 25 | — | — | 1,270 | 1,118 | 35,455 | 11,996 | 414 | — | — |
| 26 | — | — | 1,233 | 1,221 | 36,732 | 12,362 | 511 | — | — |
| 27 | — | — | 1,161 | 1,207 | 37,880 | 12,322 | 510 | — | — |
| 28 | — | — | 1,076 | 1,141 | 38,760 | 12,360 | 581 | — | — |

(注)平成15年度より、学校保健法による定期結核健康審査廃止。

資料 健康増進課

平成17年度より、結核予防法改正に伴いツベルクリン反応は行わず、直接BCG接種に変更。

平成17年度より旧下総町、旧大栄町分を含む。

平成19年4月より結核予防法は廃止され、BCG予防接種は予防接種法の基づく予防接種として位置づけられた。

10-5 母親学級実施状況

(単位:人)

| 区分 年度 | 該当者数 | 受講者数 | | |
|----------|-------|------|------|-----|
| | | 実人数 | 延べ人員 | 修了者 |
| 平成 7 | 1,167 | 280 | 936 | 194 |
| 12 | 1,226 | 270 | 973 | 200 |
| 17 | 1,389 | 304 | 992 | 184 |
| 22 | 1,451 | 266 | 671 | 178 |
| 25 | 1,353 | 206 | 497 | 131 |
| 26 | 1,325 | 195 | 489 | 127 |
| 27 | 1,270 | 170 | 426 | 108 |
| 28 | 1,147 | 157 | 390 | 95 |

(注)平成17年度より旧下総町、旧大栄町分を含む。

資料 健康増進課

10-6 ことばの相談室の利用状況

(単位:人)

| 区分 年度 | 計 | 0歳 | 1・2 | 3 | 4~10 | 11~18 |
|----------|-----|----|-----|----|------|-------|
| 平成 7 | 16 | — | — | 4 | 12 | — |
| 12 | 44 | — | — | 2 | 42 | — |
| 17 | 103 | — | 11 | 17 | 75 | — |
| 22 | 152 | — | — | 7 | 145 | — |
| 25 | 186 | — | — | 11 | 175 | — |
| 26 | 185 | — | — | 6 | 179 | — |
| 27 | 173 | — | 1 | 2 | 170 | — |
| 28 | 167 | — | 2 | 2 | 163 | — |

(注)平成14年度より簡易マザーズホームから健康増進課に移管となった。

資料 健康増進課

平成17年度より旧下総町、旧大栄町分を含む。

10-7 成田市急病診療所利用状況

(単位:人)

| 区分 | 診療 日 数 (日) | 患 者 数 | 一 日 平 均 患 者 数 | 診療科目別 | | | 居住地別 | | | | | | |
|-------|---------------------|-------------|---------------------------------|----------------------------|--------|--------|-------------|-------------|-------------|------------------|--------|-------------|--------|
| | | | | 内 科 ・ 小 児 科 | 外 科 | 歯 科 | 成 田 市 | 富 里 市 | 八 街 市 | 酒 々 井 町 | 栄 町 | 他 県 内 | 県 外 |
| 平成 18 | 365 | 6,901 | 19 | 6,093 | 455 | 353 | 4,914 | 683 | 247 | 221 | 302 | 381 | 153 |
| 19 | 366 | 7,054 | 19 | 6,255 | 438 | 361 | 5,034 | 778 | 225 | 209 | 282 | 380 | 146 |
| 22 | 365 | 10,985 | 30 | 10,317 | 421 | 247 | 7,136 | 1,341 | 497 | 356 | 485 | 853 | 317 |
| 25 | 365 | 10,862 | 30 | 10,210 | 431 | 221 | 7,005 | 1,444 | 444 | 356 | 543 | 712 | 358 |
| 26 | 365 | 11,594 | 32 | 10,932 | 412 | 250 | 7,407 | 1,549 | 384 | 394 | 538 | 946 | 376 |
| 27 | 366 | 11,238 | 31 | 10,623 | 374 | 241 | 7,226 | 1,579 | 345 | 383 | 592 | 801 | 312 |
| 28 | 365 | 11,011 | 30 | 10,419 | 344 | 248 | 7,131 | 1,448 | 356 | 430 | 541 | 756 | 349 |

(注)平成16年4月1日より休日夜間急病診療所から急病診療所に変更された。

資料 健康増進課

10-8 感染症患者発生状況

(単位:人)

| 区分 | 総 数 | 2 類 | | | | | | | 3 類 |
|------|-----|------------------|------------|-----------------------|------------|----------------------------|-----------------------|-----------------|-----|
| | | * コ レ ラ | * 細菌性赤痢 | * 腸 チ フ ス | * パラチフス | 急 白 性 髄 灰 炎 | ジ フ テ リ ア | 腸管出血性大 腸菌感染症 | |
| 平成 7 | 13 | 1 | 12 | — | — | — | — | — | |
| 12 | 7 | 1 | 1 | — | — | — | — | 5 | |
| 17 | 4 | — | 1 | — | — | — | — | 3 | |
| 22 | 8 | — | ※ 7 | — | — | — | — | 1 | |
| 25 | 4 | — | — | — | — | — | — | 4 | |
| 26 | 4 | — | 1 | — | — | — | — | 3 | |
| 27 | 3 | — | 2 | — | — | — | — | 1 | |
| 28 | — | — | — | — | — | — | — | — | |

(注)平成11年4月1日法改正。

資料 千葉県印旛保健所事業年報

平成17年度より旧下総町, 旧大栄町分を含む。

*平成19年4月1日に, 2類から3類感染症に移行した疾患である。

※は細菌性サルノの届出。

10-9 医療関係施設数

(各年度末)

| 年度 | 区分 | 病院・診療所 | 歯科診療所 | 助産所 | 施術所 (業務毎の延数) | 歯科技工所 | 老人保健施設 |
|----|----|--------|-------|-----|-----------------|-------|--------|
| | 平成 | 7 | 69 | 49 | 2 | 102 | 10 |
| | 12 | 75 | 53 | 3 | 121 | 7 | 2 |
| | 17 | 90 | 65 | 5 | 150 | 7 | 3 |
| | 22 | 97 | 68 | 4 | 209 | 13 | 3 |
| | 25 | 90 | 68 | 4 | 215 | 12 | 3 |
| | 26 | 88 | 67 | 4 | 220 | 13 | 3 |
| | 27 | 90 | 68 | 4 | 139 | 14 | 4 |
| | 28 | 89 | 79 | 4 | 144 | 14 | 4 |

資料 千葉県印旛保健所事業年報

10-10 狂犬病予防の状況

| 年度 | 区分 | 登録頭数 | 予防注射頭数 | 野犬捕獲数 | 不用犬・ 猫引取数 |
|----|----|-------|--------|-------|--------------|
| | 平成 | 7 | 2,768 | 2,807 | 29 |
| | 12 | 4,062 | 2,909 | 80 | 103 |
| | 17 | 6,247 | 4,102 | 119 | — |
| | 22 | 6,559 | 4,105 | 51 | — |
| | 25 | 6,493 | 4,159 | 54 | — |
| | 26 | 6,432 | 3,970 | 43 | — |
| | 27 | 6,404 | 3,987 | 40 | — |
| | 28 | 6,437 | 3,969 | 27 | — |

(注)平成17年度より不用犬・猫引取場所は、印旛保健所成田支所に変更となった。
平成17年度より旧下総町、旧大栄町分を含む。

資料 環境衛生課

10-11 ごみ処理の状況

(単位:t)

| 年度 | 区分 | 収 集 人 口 | 収 集 量 | 処 理 別 | | | | 一日平均 処 理 量 |
|----|----|---------|--------|--------|-------|-------|-------|---------------|
| | | | | 焼却・溶融 | 埋 立 | 再 利 用 | 処分委託等 | |
| 平成 | 7 | 90,709 | 43,515 | 35,611 | 563 | 3,233 | 4,108 | 119 |
| | 12 | 95,459 | 51,491 | 44,725 | 1,564 | 3,092 | 2,110 | 141 |
| | 17 | 120,163 | 53,344 | 44,970 | 1,085 | 2,403 | 4,886 | 146 |
| | 22 | 126,400 | 49,396 | 42,132 | 836 | 2,089 | 4,339 | 135 |
| | 25 | 131,235 | 49,952 | 45,574 | 0 | 3,133 | 1,245 | 137 |
| | 26 | 131,594 | 50,809 | 46,642 | 0 | 3,099 | 1,068 | 139 |
| | 27 | 131,829 | 51,049 | 46,918 | 0 | 3,009 | 1,122 | 139 |
| | 28 | 132,212 | 51,408 | 47,295 | 0 | 2,885 | 1,228 | 141 |

(注)平成17年度以降は、旧下総町、旧大栄町分を含む。

資料 クリーン推進課

平成24年度以降は、収集人口に外国人登録者数を含める。

収集人口は年央人口(各年度9月30日現在)

10-12 し尿処理の状況

(単位:kl)

| 年度 | 区分 | 収 集 人 口 | | 収 集 量 | 処 理 別 | | 一日平均 処 理 量 |
|----|----|---------|--------|--------|--------|-------|---------------|
| | | 汲 取 人 口 | 浄化槽人口 | | 処 理 場 | そ の 他 | |
| 平成 | 7 | 16,594 | 17,473 | 27,013 | 27,013 | — | 74 |
| | 12 | 7,042 | 20,850 | 23,853 | 23,853 | — | 65 |
| | 17 | 6,174 | 33,278 | 29,959 | 29,959 | — | 82 |
| | 22 | 5,255 | 30,543 | 29,127 | 29,127 | — | 80 |
| | 25 | 4,380 | 30,285 | 26,977 | 26,977 | — | 74 |
| | 26 | 3,827 | 30,202 | 26,479 | 26,479 | — | 73 |
| | 27 | 3,347 | 30,110 | 27,010 | 27,010 | — | 74 |
| | 28 | 2,997 | 30,018 | 26,947 | 26,947 | — | 74 |

(注)平成17年度より旧下総町、旧大栄町分を含む。

資料 環境衛生課

10-13 八富成田斎場使用状況

(単位:件)

| 年度 | 区分 | 火 葬 | | | | 式 場 | | | |
|----|----|-------|-------|--------|-------|-------|-------|--------|-------|
| | | 総 数 | 成 田 市 | 八街・富里市 | そ の 他 | 総 数 | 成 田 市 | 八街・富里市 | そ の 他 |
| 平成 | 7 | 1,968 | 591 | 634 | 743 | 453 | 302 | 121 | 30 |
| | 12 | 1,744 | 669 | 772 | 303 | 1,014 | 570 | 350 | 94 |
| | 17 | 1,824 | 671 | 878 | 275 | 980 | 548 | 388 | 44 |
| | 22 | 2,193 | 972 | 1,075 | 146 | 980 | 645 | 314 | 21 |
| | 25 | 2,356 | 1,125 | 1,100 | 131 | 912 | 635 | 260 | 17 |
| | 26 | 2,363 | 1,142 | 1,093 | 128 | 874 | 668 | 190 | 16 |
| | 27 | 2,510 | 1,232 | 1,144 | 134 | 934 | 719 | 199 | 16 |
| | 28 | 2,449 | 1,089 | 1,226 | 134 | 796 | 546 | 238 | 12 |

(注)その他は、成田市・八街市・富里市以外の市町村である。

資料 環境衛生課

10-14 大気汚染測定結果

(単位:ppm) (各年度平均)

| 区分 年度 | 汚染物質名 測定場所 | 二酸化いおう (SO ₂) | | | | 二酸化窒素 (NO ₂) | | | | 光化学オキシダント (OX) | | | |
|----------|---------------|---------------------------|-----------|----------|-----------|--------------------------|-----------|----------|-----------|----------------|-----------|----------|-----------|
| | | 遠山 中学校 | 久住 体育館 | 西中 学校 | 奈土 公民館 | 遠山 中学校 | 久住 体育館 | 西中 学校 | 奈土 公民館 | 遠山 中学校 | 久住 体育館 | 西中 学校 | 奈土 公民館 |
| 平成 | 7 | 0.004 | 0.004 | 0.005 | 0.005 | 0.013 | 0.009 | 0.016 | 0.009 | 0.029 | 0.034 | 0.033 | 0.033 |
| | 12 | 0.004 | 0.003 | 0.002 | 0.004 | 0.013 | 0.009 | 0.016 | 0.009 | 0.026 | 0.029 | 0.029 | 0.036 |
| | 17 | 0.002 | 0.002 | 0.001 | 0.001 | 0.013 | 0.008 | 0.014 | 0.009 | 0.033 | 0.033 | 0.034 | 0.038 |
| | 22 | 0.001 | 0.001 | 0.001 | 0.001 | 0.010 | 0.007 | 0.011 | 0.007 | 0.030 | 0.033 | 0.034 | 0.035 |
| | 25 | 0.002 | 0.001 | 0.001 | 0.001 | 0.010 | 0.007 | 0.009 | 0.006 | 0.032 | 0.034 | 0.033 | 0.035 |
| | 26 | 0.002 | 0.001 | 0.001 | 0.001 | 0.009 | 0.007 | 0.009 | 0.006 | 0.035 | 0.035 | 0.036 | 0.036 |
| | 27 | 0.002 | 0.001 | 0.001 | 0.001 | 0.009 | 0.006 | 0.008 | 0.006 | 0.034 | 0.034 | 0.036 | 0.038 |
| | 28 | 0.002 | 0.001 | 0.001 | — | 0.008 | 0.006 | 0.008 | 0.005 | 0.032 | 0.032 | 0.035 | 0.035 |

資料 環境対策課

10-15 公害苦情の受理件数

| 区分 年度 | 件数 | 典型7公害 | | | | | | | | 左以外の苦情 |
|----------|----|-------|------|------|----|----|------|----|----|--------|
| | | 大汚染 | 水質汚濁 | 土壌汚染 | 騒音 | 振動 | 地盤沈下 | 悪臭 | | |
| 平成 | 7 | 225 | 1 | 2 | 1 | 5 | — | — | 1 | 215 |
| | 12 | 204 | 11 | 4 | — | 10 | 1 | — | 20 | 158 |
| | 17 | 152 | 10 | 9 | 1 | 9 | — | — | 12 | 111 |
| | 22 | 265 | 20 | 5 | — | 14 | 1 | — | 17 | 208 |
| | 25 | 337 | 47 | 3 | — | 16 | 2 | — | 12 | 257 |
| | 26 | 318 | 38 | 4 | — | 19 | 1 | — | 14 | 242 |
| | 27 | 292 | 38 | 8 | — | 21 | 6 | — | 15 | 204 |
| | 28 | 310 | 61 | 6 | — | 26 | 2 | — | 14 | 201 |

(注)平成17年度より旧下総町,旧大栄町分を含む。

資料 環境対策課

10-16 主要河川水質調査結果

(単位:ppm, ただしpHを除く)

(各年度平均)

| 河川名 | 根木名川 | | | | 小橋川 | | 取香川 | 荒海川 | 江川 | 尾羽根川 | 十日川 | 下田川 | 大須賀川 | | 天昌寺川 | 境川 | |
|------------------|------|-----|-----|------|-----|------|------|------|-----|-------|-----|------|------|-----|------|-------|--------|
| | 調査地点 | 川栗下 | 吾妻橋 | 新川水門 | 新妻橋 | 郷部大橋 | 宝田小橋 | 東金山橋 | 地蔵橋 | 江川台方橋 | 水掛橋 | 十日川橋 | 向橋 | 馬洗橋 | 柴田橋 | 津富浦下橋 | 高岡排水機場 |
| 水素イオン濃度 (pH) | 平成 7 | 7.4 | 7.5 | 7.5 | 7.4 | 7.5 | 7.5 | 7.6 | 7.2 | 7.4 | 7.5 | 7.3 | … | 7.4 | 7.3 | 7.4 | 7.8 |
| | 12 | 7.4 | 7.5 | 7.3 | 7.5 | 7.3 | 7.6 | 7.6 | 7.3 | 7.2 | 7.4 | 7.1 | 7.4 | 7.6 | 7.5 | 7.6 | 7.4 |
| | 17 | 7.4 | 7.5 | 7.6 | 7.5 | 7.5 | 7.7 | 7.6 | 7.3 | 7.4 | 7.4 | 7.2 | … | 7.6 | 7.5 | 7.6 | 7.4 |
| | 22 | 7.8 | 7.8 | 7.8 | 7.8 | 8.2 | 7.7 | 8.3 | 7.8 | 7.8 | 7.8 | 7.6 | 7.5 | 7.7 | 7.6 | 7.7 | 7.8 |
| | 25 | 7.9 | 8.0 | 7.9 | 7.8 | 8.1 | 7.8 | 8.2 | 8.0 | 7.8 | 8.0 | 7.7 | 7.6 | 7.8 | 7.7 | 7.8 | 7.8 |
| | 26 | 7.9 | 8.0 | 7.7 | 7.8 | 8.1 | 7.7 | 8.1 | 7.9 | 7.8 | 7.9 | 7.7 | 7.4 | 7.7 | 7.6 | 7.7 | 7.7 |
| | 27 | 7.9 | 8.0 | 7.8 | 7.9 | 8.1 | 7.7 | 8.0 | 8.0 | 7.7 | 7.9 | 7.7 | 7.6 | 7.8 | 7.8 | 7.9 | 8.0 |
| | 28 | 7.9 | 8.0 | 8.0 | 8.0 | 8.1 | 7.7 | 8.0 | 7.8 | 7.8 | 7.9 | 7.9 | 7.7 | 7.9 | 7.8 | 7.9 | 7.9 |
| 生物化学的酸素要求量 (BOD) | 平成 7 | 4 | 3 | 4 | 5 | 7 | 5 | 2 | 4 | 5 | 2 | 6 | … | 2 | 2 | 2 | 6 |
| | 12 | 3 | 4 | 2 | 4 | 8 | 8 | 2 | 3 | 5 | 4 | 5 | 2 | 7 | 2 | 1 | 6 |
| | 17 | 2 | 6 | 3 | 5 | 6 | 10 | 2 | 2 | 3 | 2 | 5 | … | 1 | 3 | 1 | 4 |
| | 22 | 3 | 4 | 2 | 4 | 1 | 8 | 1 | 1 | 2 | 2 | 2 | 2 | 1 | 2 | 1 | 3 |
| | 24 | 3 | 5 | 4 | 4 | 1 | 6 | 1 | 2 | 2 | 2 | 2 | 2 | 3 | 2 | 1 | 2 |
| | 25 | 3 | 4 | 4 | 5 | 2 | 6 | 3 | 1 | 2 | 2 | 3 | 2 | 1 | 2 | 1 | 2 |
| | 26 | 3 | 5 | 4 | 5 | 2 | 9 | 2 | 2 | 2 | 2 | 2 | 3 | 4 | 4 | 2 | 3 |
| | 28 | 2 | 6 | 4 | 6 | 2 | 9 | 2 | 2 | 3 | 2 | 3 | 3 | 3 | 5 | 1 | 3 |
| 浮遊物質量 (SS) | 平成 7 | 9 | 16 | 22 | 14 | 17 | 7 | 9 | 15 | 10 | 8 | 31 | … | 32 | 19 | 26 | 5 |
| | 12 | 6 | 8 | 16 | 10 | 18 | 6 | 6 | 13 | 18 | 7 | 16 | 7 | 19 | 13 | 9 | 9 |
| | 17 | 6 | 9 | 9 | 6 | 9 | 6 | 6 | 9 | 9 | 6 | 15 | … | 14 | 16 | 6 | 12 |
| | 22 | 15 | 10 | 10 | 8 | 2 | 6 | 6 | 11 | 10 | 6 | 15 | 6 | 9 | 8 | 10 | 16 |
| | 25 | 5 | 8 | 9 | 4 | 2 | 3 | 2 | 8 | 5 | 7 | 18 | 3 | 6 | 12 | 5 | 7 |
| | 26 | 6 | 6 | 14 | 5 | 3 | 8 | 4 | 9 | 7 | 8 | 20 | 5 | 10 | 9 | 5 | 9 |
| | 27 | 7 | 5 | 10 | 5 | 2 | 5 | 3 | 7 | 9 | 7 | 17 | 5 | 17 | 11 | 3 | 10 |
| | 28 | 3 | 5 | 14 | 6 | 2 | 5 | 3 | 12 | 7 | 9 | 15 | 3 | 13 | 10 | 1 | 8 |
| 溶存酸素量 (DO) | 平成 7 | 9 | 8 | 9 | 7 | 7 | 8 | 10 | 8 | 10 | 11 | 7 | … | 8 | 8 | 8 | 10 |
| | 12 | 9 | 8 | 8 | 7 | 7 | 6 | 9 | 8 | 8 | 9 | 6 | 8 | 8 | 8 | 8 | 11 |
| | 17 | 10 | 9 | 10 | 8 | 8 | 7 | 10 | 10 | 9 | 10 | 8 | … | 9 | 8 | 9 | 10 |
| | 22 | 9 | 9 | 9 | 8 | 11 | 7 | 11 | 9 | 9 | 10 | 8 | 8 | 9 | 8 | 9 | 10 |
| | 25 | 9 | 9 | 11 | 8 | 10 | 7 | 11 | 10 | 8 | 10 | 7 | 9 | 10 | 9 | 9 | 10 |
| | 26 | 9 | 9 | 9 | 8 | 10 | 7 | 10 | 9 | 9 | 10 | 8 | 9 | 9 | 9 | 9 | 10 |
| | 27 | 9 | 9 | 9 | 8 | 10 | 7 | 10 | 10 | 9 | 10 | 8 | 9 | 9 | 9 | 10 | 10 |
| | 28 | 9 | 9 | 10 | 9 | 9 | 8 | 9 | 9 | 9 | 10 | 8 | 10 | 9 | 9 | 9 | 11 |

資料 環境対策課

民生・労働

11-1 保育園等の状況

(平成29年5月1日)

| 区 分 | 定 員 | 園 児 数 (受 託 児 童 を 含 む) | | | | | | | 保育士数 | |
|----------------|------------------|-------------------------|-------|-----|------|------|------|------|------|------|
| | | 総 数 | 0歳 | 1 | 2 | 3 | 4 | 5 | | |
| 合 計 | 2,769 | 2,502 | 147 | 436 | 453 | 489 | 475 | 502 | 671 | |
| 公 立 | 小 計 | 1,419 | 1,276 | 72 | 214 | 224 | 241 | 252 | 273 | 352 |
| | 長沼保育園 | 40 | 38 | — | 4 | 4 | 9 | 10 | 11 | 13 |
| | 松崎保育園 | 40 | 34 | — | 9 | 6 | 5 | 6 | 8 | 14 |
| | 橋賀台保育園 | 165 | 151 | 10 | 24 | 28 | 28 | 31 | 30 | 36 |
| | 赤荻保育園 | 50 | 54 | 1 | 11 | 10 | 11 | 9 | 12 | 14 |
| | 中台保育園 | 174 | 166 | 16 | 31 | 30 | 30 | 30 | 29 | 45 |
| | 吾妻保育園 | (150) | (141) | (4) | (21) | (26) | (29) | (30) | (31) | (37) |
| | 新山保育園 | 150 | 136 | 8 | 21 | 24 | 30 | 25 | 28 | 37 |
| | 玉造保育園 | 150 | 122 | 7 | 21 | 20 | 21 | 24 | 29 | 33 |
| | 高岡保育園 | 90 | 74 | 6 | 14 | 10 | 10 | 18 | 16 | 19 |
| | 小御門保育園 | 60 | 50 | 3 | 4 | 9 | 10 | 13 | 11 | 15 |
| | 大栄保育園 | 170 | 152 | 11 | 23 | 24 | 30 | 27 | 37 | 34 |
| | 中台第二保育園 | 150 | 133 | 3 | 19 | 23 | 28 | 29 | 31 | 36 |
| | 赤坂保育園 | 180 | 166 | 7 | 33 | 36 | 29 | 30 | 31 | 56 |
| 私 立 | 小 計 | 990 | 943 | 47 | 133 | 170 | 201 | 190 | 202 | 191 |
| | 成田保育園 | 110 | 122 | 7 | 16 | 21 | 26 | 27 | 25 | 29 |
| | 三里塚第一保育園 | 140 | 145 | 9 | 18 | 24 | 30 | 31 | 33 | 20 |
| | 三里塚第二保育園 | 150 | 127 | 3 | 18 | 23 | 28 | 27 | 28 | 18 |
| | 宗吾保育園 | 110 | 107 | 4 | 11 | 17 | 23 | 27 | 25 | 23 |
| | 大室保育園 | 30 | 24 | — | 4 | 4 | 4 | 7 | 5 | 6 |
| | つのぶえ保育園 | 60 | 60 | 3 | 9 | 13 | 11 | 8 | 16 | 17 |
| | 公津の杜保育園 | 200 | 202 | 8 | 31 | 34 | 44 | 38 | 47 | 38 |
| | 月かげ保育園 | 60 | 59 | 1 | 3 | 14 | 11 | 12 | 18 | 9 |
| | あい・あい保育園 本三里塚園 | 60 | 52 | 6 | 11 | 11 | 12 | 9 | 3 | 20 |
| キートスチャイルドケア美郷台 | 70 | 45 | 6 | 12 | 9 | 12 | 4 | 2 | 11 | |
| 小 規 模 | 小 計 | 144 | 80 | 8 | 47 | 25 | — | — | — | 71 |
| | ハレルヤ保育園 | 19 | 12 | 1 | 9 | 2 | — | — | — | 7 |
| | こひつじくらぶ | 15 | 8 | 1 | 5 | 2 | — | — | — | 6 |
| | ひまわり保育園 | 19 | 13 | 1 | 7 | 5 | — | — | — | 14 |
| | わくわく保育園成田園 | 19 | 6 | 0 | 2 | 4 | — | — | — | 8 |
| | キッズルームひまわり | 19 | 11 | 1 | 5 | 5 | — | — | — | 14 |
| | ことり保育園スカイタウン園 | 16 | 12 | 2 | 6 | 4 | — | — | — | 6 |
| | わくわく保育園 並木町園 | 19 | 13 | 2 | 8 | 3 | — | — | — | 11 |
| | ことり保育園 公津の杜園 | 18 | 5 | 0 | 5 | 0 | — | — | — | 5 |
| こ ども 認 定 園 | 小 計 | 206 | 147 | 15 | 24 | 32 | 37 | 21 | 18 | 47 |
| | 成田国際こども園 | 101 | 61 | 9 | 12 | 12 | 19 | 5 | 4 | 20 |
| | ハレルヤこども園 | 105 | 86 | 6 | 12 | 20 | 18 | 16 | 14 | 27 |
| 事業所内保育事業所 | | | | | | | | | | |
| | なかよし保育園 | 7 | 3 | 1 | 2 | 0 | — | — | — | 8 |
| 家庭的保育事業所 | | | | | | | | | | |
| | なりた おうちまいく わたぼうし | 3 | 2 | 1 | 1 | 0 | — | — | — | 2 |
| 市外への委託分 | | — | 51 | 3 | 15 | 2 | 10 | 12 | 9 | — |

※赤坂保育園は、休園する保育園の代替施設も兼ねる〔平成29年度休園：吾妻保育園〕
 ()は、休園中のため赤坂保育園を利用している園児数、保育士数。

資料 保育課

11-2 生活保護の状況

| 区分 年度 | 総 数 | | 生活扶助 | 住宅扶助 | 教育扶助 | 介護扶助 | 医療扶助 | その他の 扶 助 | 保護人口 (千人に対 する割合) |
|----------|-------|-------|-------|-------|------|------|-------|-------------|------------------------|
| | 世 帯 | 人 員 | | | | | | | |
| 平成 7 | 209 | 281 | 191 | 155 | 20 | — | 191 | 0.3 | 3.1 |
| 12 | 325 | 446 | 342 | 274 | 31 | 28 | 327 | 0.8 | 4.7 |
| 17 | 534 | 765 | 633 | 549 | 64 | 53 | 657 | 21.2 | 7.5 |
| 22 | 925 | 1,319 | 1,127 | 987 | 111 | 91 | 1,110 | 23.9 | 10.4 |
| 25 | 1,063 | 1,482 | 1,290 | 1,166 | 120 | 144 | 1,256 | 36.5 | 11.3 |
| 26 | 1,056 | 1,428 | 1,234 | 1,114 | 87 | 161 | 1,208 | 34.3 | 10.9 |
| 27 | 1,050 | 1,364 | 1,173 | 1,081 | 76 | 173 | 1,152 | 25.0 | 10.4 |
| 28 | 1,012 | 1,294 | 1,097 | 1,019 | 70 | 190 | 1,088 | 25.0 | 9.8 |

(注)各年度とも月平均の数値である。

資料 社会福祉課

11-3 生活保護費の状況

(単位:百万円)

| 区分 年度 | 総 額 | 生活扶助 | 住宅扶助 | 教育扶助 | 介護扶助 | 医療扶助 | その他の 扶 助 |
|----------|-------|------|------|------|------|-------|-------------|
| 平成 7 | 482 | 117 | 31 | 2 | — | 309 | 23 |
| 12 | 891 | 218 | 65 | 3 | 5 | 570 | 30 |
| 17 | 1,374 | 372 | 135 | 6 | 15 | 805 | 41 |
| 22 | 2,126 | 669 | 276 | 15 | 26 | 1,094 | 46 |
| 25 | 2,440 | 749 | 334 | 17 | 59 | 1,238 | 43 |
| 26 | 2,319 | 733 | 329 | 11 | 65 | 1,142 | 39 |
| 27 | 2,222 | 691 | 331 | 10 | 61 | 1,096 | 33 |
| 28 | 2,268 | 646 | 315 | 10 | 68 | 1,196 | 33 |

資料 社会福祉課

11-4 愛光園(救護施設)入園状況

(各年5月末)

| 年 | 区分 | 計 | 男 | 女 |
|------|----|----|----|----|
| 平成 7 | | 46 | 28 | 18 |
| 12 | | 51 | 28 | 23 |
| 17 | | 50 | 29 | 21 |
| 20 | | 50 | 27 | 23 |
| 21 | | 50 | 28 | 22 |
| 22 | | 49 | 27 | 22 |
| 23 | | 49 | 27 | 22 |
| 24 | | 46 | 24 | 22 |
| 25 | | 41 | 21 | 20 |

愛光園は平成26年3月31日で閉園。

資料 愛光園

11-5 はり・きゅう・マッサージ等 施設利用者の助成状況

(単位:千円)

| 年度 | 区分 | 利 用 回 数 | 金 額 |
|------|----|---------|--------|
| 平成 7 | | 16,203 | 11,342 |
| 12 | | 21,349 | 21,349 |
| 17 | | 24,174 | 24,174 |
| 22 | | 36,525 | 36,525 |
| 25 | | 38,564 | 38,564 |
| 26 | | 38,233 | 38,233 |
| 27 | | 39,454 | 39,454 |
| 28 | | 40,066 | 40,066 |

資料 高齢者福祉課

11-6 障害者手帳所持者数

(各年度末)

| 年度 | 区分 | 計 | 身 体 障 害 者 手 帳 | | | | | | | 療 手 | 育 帳 | 精神障害 者保健 福祉手帳 |
|------|----|-------|---------------|-----|-----|-------|-----|---------|--|-------|-----|---------------------|
| | | | 視 覚 | 聴 平 | 覚 衡 | 音 言 | 声 語 | 肢 不 自 由 | 心 呼 吸 器 臓 臓 臓 直 腸・小 腸 肝 臓・免 疫 | | | |
| 平成 7 | | 1,505 | 108 | 120 | 11 | 743 | 192 | 91 | 239 | 1 | | |
| 12 | | 1,908 | 113 | 136 | 12 | 903 | 267 | 109 | 313 | 55 | | |
| 17 | | 3,304 | 178 | 204 | 34 | 1,471 | 497 | 201 | 464 | 255 | | |
| 22 | | 4,200 | 195 | 241 | 36 | 1,709 | 588 | 246 | 638 | 547 | | |
| 25 | | 4,827 | 192 | 262 | 32 | 1,815 | 677 | 274 | 774 | 801 | | |
| 26 | | 4,952 | 189 | 265 | 31 | 1,791 | 674 | 285 | 834 | 883 | | |
| 27 | | 5,102 | 189 | 273 | 30 | 1,791 | 680 | 315 | 880 | 944 | | |
| 28 | | 5,216 | 191 | 263 | 30 | 1,806 | 707 | 311 | 908 | 1,000 | | |

資料 障がい者福祉課

11-7 赤坂ふれあいセンター及びこども 発達支援センターの利用状況

(各年度末)

| 赤坂ふれあいセンター 年 度 | 利用者数 | | こ ども 発 達 支 援 セ ン タ ー | | | | | | |
|-------------------|--------|-------------|----------------------|-----|----|-----|----|------|-------|
| | | | 年 度 | 計 | 0歳 | 1・2 | 3 | 4~10 | 11~18 |
| 平成 7 | 6,755 | 肢 体 不 自 由 児 | 平成 7 | 14 | — | 7 | 3 | 4 | — |
| | | | 12 | 20 | — | 8 | 4 | 8 | — |
| | | | 17 | 23 | 2 | 5 | 2 | 14 | — |
| | | | 22 | 53 | 2 | 11 | 9 | 27 | 4 |
| | | | 25 | 59 | 1 | 19 | 5 | 29 | 5 |
| | | | 26 | 62 | 1 | 13 | 14 | 25 | 9 |
| | | | 27 | 52 | — | 5 | 7 | 33 | 7 |
| | | | 28 | 55 | — | 1 | 6 | 38 | 10 |
| 25 | 16,771 | 知 的 障 害 児 | 平成 7 | 16 | — | 1 | 3 | 12 | — |
| | | | 12 | 17 | — | 1 | — | 16 | — |
| | | | 17 | 32 | — | 6 | 6 | 20 | — |
| | | | 22 | 90 | — | 19 | 16 | 54 | 1 |
| | | | 25 | 139 | — | 19 | 16 | 88 | 16 |
| | | | 26 | 154 | — | 16 | 26 | 88 | 24 |
| | | | 27 | 143 | — | 8 | 23 | 92 | 20 |
| | | | 28 | 132 | — | 3 | 10 | 97 | 22 |

※赤坂ふれあいセンター利用者数について、平成26年8月までは老人福祉センターの利用者数。

資料 高齢者福祉課、障がい者福祉課

11-8 国民健康保険の加入状況

(各年度末)

| 区分 年度 | 世帯数 | | | 人口 | | |
|----------|--------|--------|--------|---------|--------|--------|
| | 総数 | 加入世帯数 | 加入率(%) | 総数 | 被保険者数 | 加入率(%) |
| 昭和 30 | 8,852 | 3,118 | 35.2 | 45,886 | 14,780 | 32.2 |
| 35 | 9,249 | 6,168 | 66.7 | 45,859 | 29,538 | 64.4 |
| 40 | 9,498 | 6,083 | 64.0 | 43,993 | 25,488 | 57.9 |
| 45 | 11,153 | 6,198 | 55.6 | 44,437 | 22,809 | 51.3 |
| 50 | 14,300 | 6,837 | 47.8 | 52,652 | 22,808 | 43.3 |
| 55 | 22,924 | 7,711 | 33.6 | 69,675 | 22,800 | 32.7 |
| 60 | 25,374 | 9,021 | 35.6 | 76,447 | 23,945 | 31.3 |
| 平成 2 | 30,184 | 9,721 | 32.2 | 85,676 | 22,999 | 26.8 |
| 7 | 34,035 | 11,124 | 32.7 | 90,528 | 24,061 | 26.6 |
| 12 | 37,661 | 14,343 | 38.1 | 95,011 | 29,116 | 30.6 |
| 17 | 49,134 | 20,892 | 42.5 | 120,534 | 42,301 | 35.1 |
| 22 | 54,021 | 19,446 | 36.0 | 126,235 | 35,548 | 28.2 |
| 25 | 57,550 | 20,061 | 34.9 | 131,233 | 35,346 | 26.9 |
| 26 | 58,217 | 19,964 | 34.3 | 131,564 | 34,654 | 26.3 |
| 27 | 59,298 | 19,720 | 33.3 | 131,901 | 33,613 | 25.5 |
| 28 | 60,499 | 19,099 | 31.6 | 132,409 | 31,682 | 23.9 |

資料 保険年金課

11-9 国民健康保険の給付状況

(単位:千円)

| 区分 年度 | 総額 | 療養給付 | 療養費 | 審査支払 手数料 | 高額療養 費 | 助産費 | 育児 手当金 | 出産・育児 一時金 | 葬祭費 | 移送費 |
|----------|-----------|-----------|--------|-------------|-----------|--------|-----------|--------------|--------|-----|
| 昭和 30 | 7,630 | 7,290 | 114 | — | — | 103 | 35 | — | 88 | — |
| 35 | 27,415 | 25,965 | 686 | 169 | — | 348 | — | — | 247 | — |
| 40 | 100,115 | 97,161 | 1,034 | 552 | — | 572 | 308 | — | 488 | — |
| 45 | 257,104 | 249,857 | 2,923 | 1,126 | — | 1,938 | 348 | — | 912 | — |
| 50 | 673,941 | 617,614 | 7,138 | 4,038 | 38,000 | 5,320 | 816 | — | 1,015 | — |
| 55 | 1,458,197 | 1,296,506 | 9,173 | 5,647 | 125,047 | 17,360 | 639 | — | 3,825 | — |
| 60 | 1,473,468 | 1,298,618 | 11,690 | 6,748 | 136,240 | 16,200 | 462 | — | 3,510 | — |
| 平成 2 | 1,954,245 | 1,710,038 | 21,513 | 9,367 | 172,515 | 21,900 | 432 | — | 18,480 | — |
| 7 | 2,554,596 | 2,246,952 | 16,379 | 14,154 | 203,651 | — | — | 44,700 | 28,760 | — |
| 12 | 3,310,086 | 2,894,864 | 19,115 | 16,075 | 285,398 | — | — | 59,400 | 35,200 | 34 |
| 17 | 5,754,264 | 5,095,224 | 37,031 | 22,266 | 469,692 | — | — | 74,100 | 55,900 | 51 |
| 22 | 7,616,431 | 6,664,846 | 67,820 | 25,688 | 773,296 | — | — | 75,831 | 8,950 | — |
| 25 | 8,318,714 | 7,245,451 | 77,837 | 22,653 | 882,281 | — | — | 81,842 | 8,650 | — |
| 26 | 8,612,354 | 7,499,711 | 71,901 | 20,840 | 939,620 | — | — | 71,683 | 8,500 | 99 |
| 27 | 8,996,484 | 7,799,224 | 74,089 | 20,573 | 1,026,669 | — | — | 66,079 | 9,850 | — |
| 28 | 9,134,450 | 7,864,078 | 69,503 | 20,150 | 1,111,502 | — | — | 60,581 | 8,550 | 86 |

(注)平成6年10月より、助産費・育児手当金は出産・育児一時金に区分変更。

平成17年度より旧下総町, 旧大栄町分を含む。

資料 保険年金課

11-10 介護保険の認定状況

(単位:人)

(各年度末)

| 区分 年度 | 第1号被保険者 数(65歳以上) | 要支援・要介護認定者数 | | | | | | | |
|----------|---------------------|-------------|---------------|------|------|------|------|------|------|
| | | 合計 | 要支援又は 要支援1 | 要支援2 | 要介護1 | 要介護2 | 要介護3 | 要介護4 | 要介護5 |
| 平成 12 | 11,837 | 1,026 | 107 | — | 258 | 236 | 117 | 177 | 131 |
| 17 | 18,983 | 2,299 | 313 | — | 777 | 369 | 339 | 290 | 211 |
| 22 | 22,157 | 2,815 | 357 | 334 | 581 | 506 | 389 | 339 | 309 |
| 25 | 25,503 | 3,450 | 315 | 425 | 754 | 735 | 456 | 464 | 301 |
| 26 | 26,649 | 3,644 | 315 | 468 | 776 | 756 | 539 | 494 | 296 |
| 27 | 27,526 | 3,827 | 346 | 514 | 851 | 794 | 560 | 483 | 279 |
| 28 | 28,507 | 3,993 | 329 | 563 | 875 | 843 | 586 | 517 | 280 |

(注)平成17年度より旧下総町,旧大栄町分を含む。

資料 介護保険課

11-11 介護保険の給付状況

(単位:千円)

| 区分 年度 | 総額 | 居宅サービス 給付費 | 地域密着型 サービス給付費 | 施設サービス 給付費 | 高額医療合算 介護サービス等費 | 高額介護 サービス費 | 特定入所者 介護サービス費 |
|----------|-----------|---------------|------------------|---------------|--------------------|---------------|------------------|
| 平成 12 | 1,427,579 | 451,787 | — | 969,145 | — | 6,647 | — |
| 17 | 3,223,929 | 1,596,212 | — | 1,561,022 | — | 23,494 | 43,201 |
| 22 | 4,021,422 | 1,853,448 | 333,508 | 1,606,903 | 10,416 | 65,694 | 151,453 |
| 25 | 5,075,852 | 2,294,139 | 527,793 | 1,916,723 | 9,672 | 88,771 | 238,754 |
| 26 | 5,363,587 | 2,467,365 | 595,968 | 1,946,384 | 10,592 | 94,984 | 248,294 |
| 27 | 5,701,007 | 2,716,773 | 579,703 | 2,031,915 | 12,725 | 113,206 | 246,685 |
| 28 | 5,684,556 | 2,404,195 | 857,010 | 2,055,304 | 6,406 | 120,947 | 240,694 |

(注)平成17年度より旧下総町,旧大栄町分を含む。

資料 介護保険課

11-12 福祉年金の状況

(単位:千円)

| 区分 年度 | 老 齢 福 祉 年 金 | | 障 害 福 祉 年 金 | | 障 害 基 礎 年 金 | |
|----------|-------------|---------|-------------|---------|-------------|---------|
| | 受給者数 | 年金額 | 受給者数 | 年金額 | 受給者数 | 年金額 |
| 昭和 60 | 1,181 | 375,558 | 250 | 113,016 | — | — |
| 平成 7 | 241 | 69,553 | — | — | 329 | 309,265 |
| 12 | 98 | 26,104 | — | — | 384 | 362,239 |
| 17 | 27 | 6,363 | — | — | 614 | 557,712 |
| 22 | 3 | 1,217 | — | — | 694 | 623,385 |
| 25 | 1 | 398 | — | — | 744 | 658,827 |
| 26 | 1 | 395 | — | — | 770 | 670,212 |
| 27 | — | — | — | — | 787 | 690,785 |
| 28 | — | — | — | — | 833 | 729,302 |

(注)昭和61年度より国民年金制度が改正された。

資料 日本年金機構佐原年金事務所

平成17年度より旧下総町,旧大栄町分を含む。

11-13 国民年金(拠出年金)の加入状況

(各年度末)

| 区分 年度 | 被保険者数 | | 強 制 加 入 | | 任 意 加 入 | | 第3号被保険者 | 検認率(%) | 免除率(%) | |
|----------|--------|------------|---------|-----------|---------|---------|---------|---------|--------|--------|
| | 件数 | 金額 | 件数 | 金額 | 件数 | 金額 | | | | |
| 昭和 60 | — | — | 4,211 | 1,362,402 | 585 | 87,467 | — | — | 125 | 86,492 |
| 平成 7 | 3,140 | 1,853,268 | 3,387 | 1,471,351 | 815 | 171,556 | 119 | 108,323 | 76 | 69,813 |
| 12 | 6,243 | 4,028,528 | 2,610 | 1,173,692 | 748 | 159,235 | 205 | 185,097 | 59 | 54,687 |
| 17 | 13,442 | 8,643,470 | 2,872 | 1,267,339 | 794 | 168,545 | 434 | 373,938 | 76 | 68,523 |
| 22 | 18,548 | 12,137,836 | 1,838 | 825,242 | 612 | 132,750 | 590 | 513,190 | 61 | 54,060 |
| 25 | 22,558 | 14,863,662 | 1,239 | 557,955 | 447 | 96,694 | 694 | 597,138 | 52 | 45,534 |
| 26 | 23,895 | 15,579,977 | 1,063 | 473,505 | 414 | 88,947 | 720 | 609,037 | 45 | 39,026 |
| 27 | 24,961 | 16,492,008 | 914 | 411,796 | 361 | 79,456 | 749 | 636,812 | 43 | 37,639 |
| 28 | 25,952 | 17,218,974 | 777 | 352,861 | 317 | 71,146 | 769 | 649,664 | 40 | 34,909 |

(注) 昭和61年度より国民年金制度が改正された。

資料 保険年金課

平成14年度より検認事務が廃止された。

平成17年度より旧下総町, 旧大栄町分を含む。

11-14 国民年金(拠出年金)の給付状況

(単位:千円)

| 区分 年度 | 老 齡 基 礎 年 金 | | 老 齡 年 金 | | 通 算 老 齡 年 金 | | 障 害 基 礎 年 金 | | 障 害 年 金 | |
|----------|-------------|------------|---------|-----------|-------------|---------|-------------|---------|---------|--------|
| | 件数 | 金額 | 件数 | 金額 | 件数 | 金額 | 件数 | 金額 | 件数 | 金額 |
| 昭和 60 | — | — | 4,211 | 1,362,402 | 585 | 87,467 | — | — | 125 | 86,492 |
| 平成 7 | 3,140 | 1,853,268 | 3,387 | 1,471,351 | 815 | 171,556 | 119 | 108,323 | 76 | 69,813 |
| 12 | 6,243 | 4,028,528 | 2,610 | 1,173,692 | 748 | 159,235 | 205 | 185,097 | 59 | 54,687 |
| 17 | 13,442 | 8,643,470 | 2,872 | 1,267,339 | 794 | 168,545 | 434 | 373,938 | 76 | 68,523 |
| 22 | 18,548 | 12,137,836 | 1,838 | 825,242 | 612 | 132,750 | 590 | 513,190 | 61 | 54,060 |
| 25 | 22,558 | 14,863,662 | 1,239 | 557,955 | 447 | 96,694 | 694 | 597,138 | 52 | 45,534 |
| 26 | 23,895 | 15,579,977 | 1,063 | 473,505 | 414 | 88,947 | 720 | 609,037 | 45 | 39,026 |
| 27 | 24,961 | 16,492,008 | 914 | 411,796 | 361 | 79,456 | 749 | 636,812 | 43 | 37,639 |
| 28 | 25,952 | 17,218,974 | 777 | 352,861 | 317 | 71,146 | 769 | 649,664 | 40 | 34,909 |

| 区分 年度 | 遺 族 基 礎 年 金 | | 母 子 (準 母 子) 年 金 | | 遺 児 年 金 | | 寡 婦 年 金 | | 死 亡 一 時 金 | |
|----------|-------------|---------|-------------------|--------|---------|-------|---------|--------|-----------|-------|
| | 件数 | 金額 | 件数 | 金額 | 件数 | 金額 | 件数 | 金額 | 件数 | 金額 |
| 昭和 60 | — | — | 85 | 61,863 | 3 | 1,780 | 20 | 4,039 | 21 | 545 |
| 平成 7 | 140 | 106,791 | 12 | 11,083 | — | — | 21 | 11,501 | 17 | 2,523 |
| 12 | 218 | 168,362 | 3 | 2,644 | — | — | 24 | 12,556 | 31 | 4,912 |
| 17 | 245 | 196,522 | — | — | — | — | 34 | 15,615 | 22 | 3,073 |
| 22 | 236 | 194,408 | — | — | — | — | 23 | 10,433 | 34 | 4,547 |
| 25 | 216 | 170,019 | — | — | — | — | 22 | 10,334 | 30 | 4,225 |
| 26 | 212 | 162,924 | — | — | — | — | 21 | 9,831 | 33 | 4,618 |
| 27 | 209 | 164,114 | — | — | — | — | 16 | 7,669 | 30 | 4,633 |
| 28 | 214 | 171,616 | — | — | — | — | 16 | 7,827 | 24 | 3,088 |

(注) 昭和61年度より国民年金制度が改正された。

資料 日本年金機構佐原年金事務所

老齡基礎年金は, 平成4年度より厚生年金分を含む。

遺族基礎年金は, 平成3年度より厚生年金分を含む。

平成17年度より旧下総町, 旧大栄町分を含む。

11-15 一般職業紹介の状況

| 年度 | 区分 | 新規求職者数 | 新規求人数 | 紹介件数 | 就職者数 |
|----|----|--------|--------|--------|-------|
| | | | | | |
| 昭和 | 50 | 4,183 | 3,491 | 3,810 | 1,328 |
| | 55 | 6,700 | 8,488 | 4,545 | 1,834 |
| | 60 | 8,286 | 7,161 | 6,264 | 2,066 |
| 平成 | 2 | 4,773 | 12,706 | 3,003 | 1,201 |
| | 7 | 10,152 | 8,016 | 6,992 | 1,951 |
| | 12 | 14,209 | 9,583 | 10,293 | 2,290 |
| | 17 | 13,540 | 14,496 | 14,642 | 2,800 |
| | 22 | 14,165 | 11,397 | 27,774 | 3,120 |
| | 25 | 11,329 | 14,847 | 21,175 | 3,150 |
| | 26 | 10,618 | 15,120 | 19,554 | 2,975 |
| | 27 | 9,468 | 16,162 | 16,672 | 2,882 |
| | 28 | 8,758 | 16,753 | 15,403 | 2,748 |

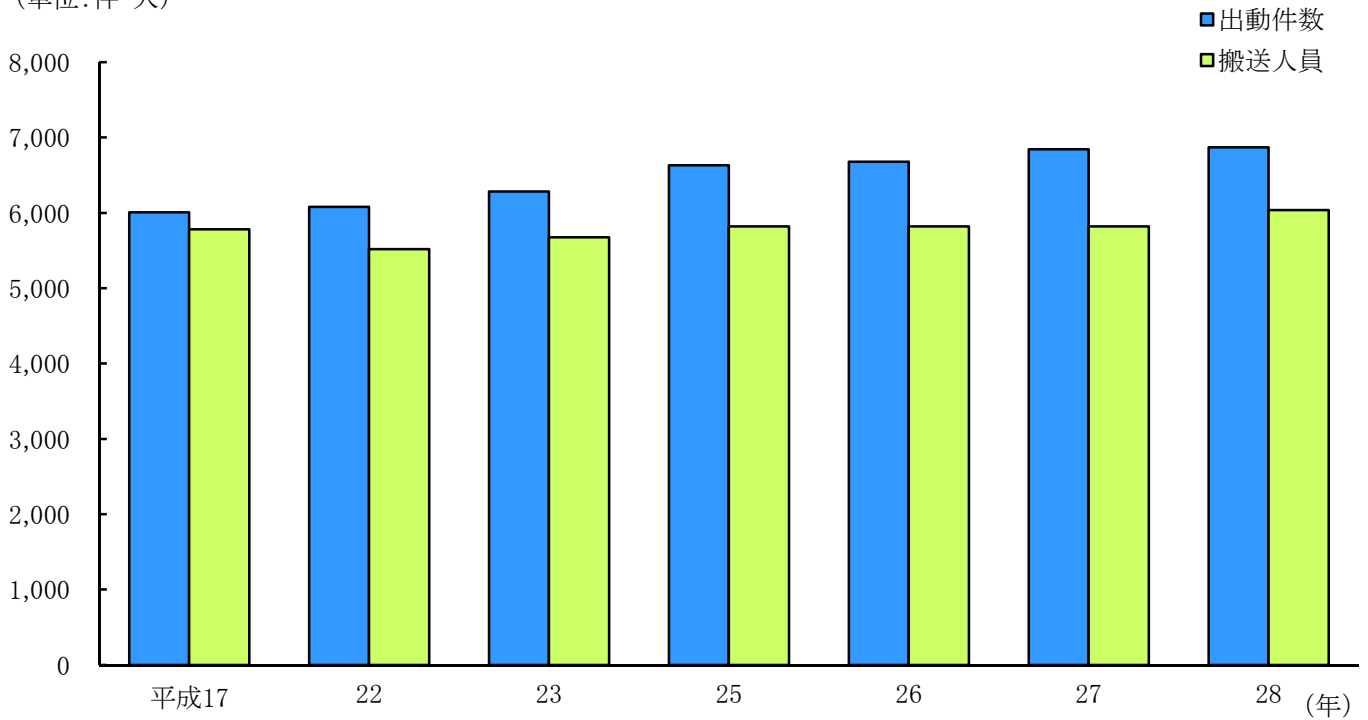
(注) 新規学卒及びパートを除く。

資料 成田公共職業安定所

消防·公安

20 救急業務の推移

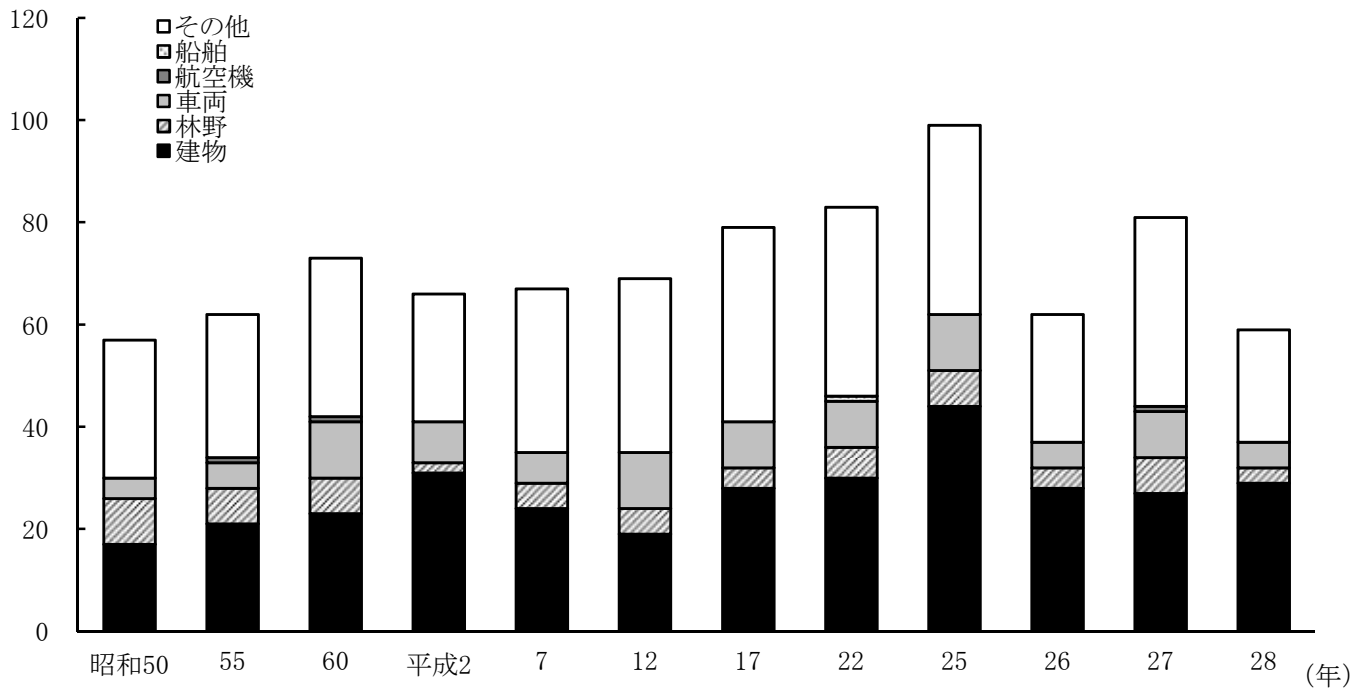
(単位:件・人)



(注)平成17年より旧下総町, 旧大栄町, 神崎町分を含む。

21 種別火災発生件数の推移

(単位:件)



(注)平成17年より旧下総町, 旧大栄町分を含む。

12-1 消防職員数

(各年4月1日)

| 区分 年 | 総 数 | 消防正監 | 消 防 監 | 司 令 長 | 司 令 | 司 令 補 | 士 長 | 副 士 長 | 消 防 士 | 事務職員 |
|---------|--------|------|-------|-------|-----|-------|-----|-------|-------|------|
| 昭和 50 | 144 | — | 1 | 2 | 5 | 12 | 9 | 20 | 94 | 1 |
| 55 | 145 | — | 1 | 6 | 5 | 21 | 33 | 11 | 66 | 2 |
| 60 | 149 | — | 1 | 5 | 9 | 23 | 48 | 8 | 54 | 1 |
| 平成 2 | 150 | — | 1 | 4 | 12 | 20 | 53 | 4 | 55 | 1 |
| 7 | 166 | — | 1 | 7 | 23 | 58 | 35 | 14 | 27 | 1 |
| 12 | 169 | — | 1 | 13 | 42 | 75 | 7 | 10 | 20 | 1 |
| 17 | 169 | — | 1 | 19 | 63 | 37 | 25 | 7 | 16 | 1 |
| 22 | 245 | 1 | 3 | 19 | 71 | 43 | 35 | 18 | 54 | 1 |
| 26 | 243 | 1 | 4 | 23 | 44 | 40 | 32 | 32 | 66 | 1 |
| 27 | 249 | 1 | 5 | 21 | 42 | 40 | 28 | 26 | 85 | 1 |
| 28 | 250 | 1 | 3 | 20 | 45 | 38 | 34 | 26 | 82 | 1 |
| 29 | 248 | 1 | 5 | 18 | 49 | 45 | 34 | 21 | 74 | 1 |

(注)平成18年より旧下総町, 旧大栄町分を含む。

資料 消防本部

12-2 常設消防機械の保有状況

(各年4月1日)

| 区分 年 | 総 数 | 消 防 ポン 自 動 車 | 水 槽 ポン 自 動 車 | 付 ポン 自 動 車 | はしご ポン 自 動 車 | 付 ポン 自 動 車 | 化 消 自 動 車 | 学 防 自 動 車 | 救 自 動 車 | 急 自 動 車 | 無 指 揮 | 線 車 | 救 工 作 車 | 助 車 | そ の 他 |
|---------|--------|--------------------|--------------------|------------------|--------------------|------------------|-----------------|-----------------|------------|------------|----------|--------|------------|--------|-------|
| 昭和 50 | 23 | 5 | 4 | 2 | 2 | 2 | 6 | 2 | 1 | 1 | | | | | |
| 55 | 31 | 5 | 5 | 2 | 2 | 2 | 6 | 2 | 1 | 8 | | | | | |
| 60 | 32 | 3 | 6 | 2 | 2 | 6 | 2 | 1 | 10 | | | | | | |
| 平成 2 | 32 | 3 | 7 | 2 | 2 | 6 | 1 | 1 | 10 | | | | | | |
| 7 | 32 | 3 | 7 | 2 | 2 | 6 | 1 | 1 | 10 | | | | | | |
| 12 | 33 | 3 | 7 | 2 | 2 | 6 | 1 | 1 | 11 | | | | | | |
| 17 | 33 | 3 | 7 | 2 | 2 | 6 | 1 | 1 | 11 | | | | | | |
| 22 | 43 | 5 | 9 | 2 | 3 | 9 | 1 | 1 | 13 | | | | | | |
| 26 | 43 | 5 | 9 | 2 | 3 | 9 | 1 | 1 | 13 | | | | | | |
| 27 | 43 | 5 | 9 | 2 | 3 | 9 | 1 | 1 | 13 | | | | | | |
| 28 | 43 | 5 | 9 | 2 | 3 | 9 | 1 | 1 | 13 | | | | | | |
| 29 | 43 | 5 | 10 | 2 | 2 | 9 | 1 | 1 | 13 | | | | | | |

(注)平成18年より旧下総町, 旧大栄町分を含む。

資料 消防本部

12-3 消防水利施設数

(各年4月1日)

| 区分 年 | 消 火 栓 | 防 火 水 槽 | |
|---------|-------|---------------------|---|
| | | 40m ³ 以上 | 20m ³ 以上～ 40m ³ 未満 |
| 昭和 50 | 374 | 38 | 135 |
| 55 | 607 | 100 | 204 |
| 60 | 624 | 229 | 220 |
| 平成 2 | 711 | 330 | 214 |
| 7 | 778 | 406 | 198 |
| 12 | 931 | 503 | 189 |
| 17 | 1,005 | 619 | 183 |
| 22 | 1,424 | 1,175 | 288 |
| 26 | 1,449 | 1,224 | 283 |
| 27 | 1,453 | 1,226 | 282 |
| 28 | 1,921 | 1,247 | 567 |
| 29 | 1,928 | 1,254 | 565 |

(注)平成18年より旧下総町, 旧大栄町分を含む。

資料 消防本部

12-4 消防団の状況

(各年4月1日)

| 区分 年 | 分 団 数 | 団 員 数 | ポ ン プ 台 数 | | | | | | | |
|---------|-------|-------|-----------|----------|---------|---------|----------|-------|--------|-------|
| | | | 総 数 | 消 火 ポンプ車 | 防 水ポンプ車 | 槽 付ポンプ車 | 小 型ポンプ積載 | 動 力付車 | 小 型ポンプ | 型 力付車 |
| 昭和 50 | 7 | 1,010 | 67 | 11 | | 2 | | 23 | | 31 |
| 55 | 7 | 981 | 66 | 14 | | 1 | | 36 | | 15 |
| 60 | 7 | 999 | 66 | 16 | | 1 | | 49 | | — |
| 平成 2 | 7 | 1,000 | 66 | 16 | | 1 | | 49 | | — |
| 7 | 7 | 1,000 | 66 | 16 | | 1 | | 49 | | — |
| 12 | 7 | 997 | 66 | 16 | | 1 | | 49 | | — |
| 17 | 7 | 973 | 66 | 16 | | 1 | | 49 | | — |
| 22 | 12 | 1,478 | 97 | 19 | | 1 | | 77 | | — |
| 26 | 12 | 1,478 | 97 | 19 | | 1 | | 77 | | — |
| 27 | 12 | 1,430 | 97 | 19 | | 1 | | 77 | | — |
| 28 | 12 | 1,422 | 97 | 19 | | 1 | | 77 | | — |
| 29 | 12 | 1,441 | 94 | 19 | | 1 | | 74 | | — |

(注)平成18年より旧下総町, 旧大栄町分を含む。

資料 消防本部

12-5 災害発生時避難場所数

(平成29年4月1日)

| 地区 | 区分 | 総数 | 学校 | 公園その他 |
|----|--------|----|----|-------|
| | 計 | 56 | 39 | 17 |
| | 成田 | 5 | 4 | 1 |
| | ニュータウン | 16 | 14 | 2 |
| | 公津 | 5 | 4 | 1 |
| | 八生 | 2 | 2 | — |
| | 中郷 | 1 | — | 1 |
| | 久住 | 4 | 2 | 2 |
| | 豊住 | 2 | 1 | 1 |
| | 遠山 | 5 | 4 | 1 |
| | 下総 | 8 | 2 | 6 |
| | 大栄 | 8 | 6 | 2 |

資料 危機管理課

12-6 原因別救急車出動状況

| 区分 | 年 | 平成 17 | 22 | 24 | 25 | 26 | 27 | 28 |
|----|---------|-------|-------|-------|-------|-------|-------|-------|
| | 計 | 6,006 | 6,078 | 6,300 | 6,633 | 6,676 | 6,843 | 6,869 |
| | 火災事故 | 12 | 21 | 44 | 46 | 33 | 50 | 43 |
| | 自然災害事故 | — | — | 1 | 10 | — | 1 | 1 |
| | 水難事故 | 3 | 2 | 1 | 1 | 1 | 5 | 2 |
| | 交通事故 | 908 | 795 | 737 | 701 | 732 | 770 | 690 |
| | 労働災害事故 | 58 | 54 | 79 | 109 | 113 | 94 | 94 |
| | 運動競技事故 | 23 | 33 | 43 | 32 | 47 | 45 | 49 |
| | 一般負傷 | 737 | 746 | 834 | 852 | 884 | 920 | 907 |
| | 加害 | 59 | 40 | 32 | 59 | 47 | 59 | 59 |
| | 自損行為 | 61 | 96 | 69 | 62 | 66 | 72 | 68 |
| | 急病 | 3,506 | 3,814 | 3,958 | 4,142 | 4,217 | 4,324 | 4,400 |
| | その他 | 639 | 477 | 502 | 619 | 536 | 503 | 556 |
| | (うち不搬送) | (472) | (696) | (710) | (820) | (766) | (931) | (927) |
| | 搬送人員(人) | 5,780 | 5,518 | 5,676 | 5,818 | 5,820 | 5,820 | 6,037 |

(注)平成17年より旧下総町, 旧大栄町, 神崎町分を含む。

資料 消防本部

12-7 火災

| 区分 年 | 火災種別件数 | | | | | | | 焼損棟数 | | | | 焼 建物 (㎡) |
|---------|--------|----|----|----|-----|----|-----|------|----|----|-----|----------------|
| | 総数 | 建物 | 林野 | 車両 | 航空機 | 船舶 | その他 | 総数 | 全焼 | 半焼 | 部分焼 | |
| 昭和50 | 57 | 17 | 9 | 4 | — | — | 27 | 24 | 10 | 4 | 10 | 1,008 |
| 55 | 62 | 21 | 7 | 5 | 1 | — | 28 | 27 | 11 | 2 | 14 | 873 |
| 60 | 73 | 23 | 7 | 11 | 1 | — | 31 | 29 | 10 | 1 | 18 | 837 |
| 平成 2 | 66 | 31 | 2 | 8 | — | — | 25 | 35 | 6 | 7 | 22 | 1,304 |
| 7 | 67 | 24 | 5 | 6 | — | — | 32 | 17 | 5 | 1 | 11 | 749 |
| 12 | 69 | 19 | 5 | 11 | — | — | 34 | 18 | 11 | 3 | 4 | 1,431 |
| 17 | 79 | 28 | 4 | 9 | — | — | 38 | 27 | 6 | 2 | 19 | 657 |
| 22 | 83 | 30 | 6 | 9 | — | 1 | 37 | 35 | 23 | 1 | 11 | 2,446 |
| 25 | 99 | 44 | 7 | 11 | — | — | 37 | 37 | 22 | 1 | 14 | 1,756 |
| 26 | 62 | 28 | 4 | 5 | — | — | 25 | 17 | 8 | 2 | 7 | 672 |
| 27 | 81 | 27 | 7 | 9 | 1 | — | 37 | 15 | 6 | 3 | 6 | 1,263 |
| 28 | 59 | 29 | 3 | 5 | — | — | 22 | 21 | 10 | 1 | 10 | 1,676 |

(注) 平成17年より旧下総町, 旧大栄町分を含む。

12-8 原因別火災発生件数

| 区分 年 | 計 | た | こ | か | 風 | 焼 | ス | ポ | 煙 | 電 | 電 | 電 | 電 | 内 | 配 | 火 | ラ | た | 溶 | 灯 | 衝 | 火 | 放 | 放 | そ | 調 |
|---------|----|----|---|---|---|---|---|---|---|---|---|---|---|---|---|---|----|---|---|---|---|----|----|----|----|---|
| | | ば | ん | ま | 却 | ト | イ | 突 | 機 | 機 | 話 | 電 | 燃 | 線 | あ | マ | き | 接 | 火 | 突 | 入 | 火 | 火 | の | の | 中 |
| | | こ | ろ | ど | 呂 | 炉 | ブ | ラ | 道 | 器 | 置 | 線 | 線 | 機 | 具 | そ | イ | 火 | 機 | 切 | 花 | れ | 火 | 火 | 他 | ・ |
| 昭和50 | 57 | 9 | 3 | 1 | — | 2 | — | — | — | 1 | — | — | — | — | 2 | 3 | 20 | — | — | — | — | — | 3 | 8 | 5 | |
| 55 | 62 | 9 | 2 | 4 | — | 1 | — | — | — | 4 | — | — | — | — | 4 | — | 12 | — | — | — | — | — | 3 | 18 | 5 | |
| 60 | 73 | 7 | 5 | 1 | — | 2 | — | — | — | — | — | — | — | — | 6 | — | 17 | — | — | — | — | — | 18 | 7 | 10 | |
| 平成 2 | 66 | 7 | 5 | — | — | — | — | — | — | 1 | — | — | — | — | 5 | — | 13 | — | — | — | — | — | 8 | 15 | 12 | |
| 7 | 67 | 12 | 2 | — | — | 1 | — | — | — | 1 | — | — | — | — | 2 | 1 | 11 | — | — | — | — | — | 12 | 14 | 11 | |
| 12 | 69 | 9 | 3 | — | — | 1 | — | — | — | 1 | — | — | — | — | 4 | 4 | 8 | — | — | — | — | 4 | 8 | 16 | 11 | |
| 17 | 78 | 3 | 4 | — | — | 1 | — | — | — | 1 | — | — | — | — | 5 | — | 8 | — | — | — | — | 4 | 19 | 8 | 25 | |
| 22 | 83 | 9 | 1 | — | 1 | — | — | — | 5 | 2 | 1 | 1 | 1 | 3 | 2 | 2 | 10 | 1 | — | — | — | 7 | 8 | 12 | 17 | |
| 25 | 99 | 8 | 5 | 1 | 1 | 2 | — | — | 4 | 3 | — | 1 | 1 | 3 | 3 | 1 | 15 | — | — | — | — | 10 | 11 | 12 | 18 | |
| 26 | 62 | 7 | 1 | — | — | — | — | — | 1 | 1 | — | 2 | 2 | 4 | 1 | 1 | 11 | — | — | — | — | — | 4 | 6 | 21 | |
| 27 | 81 | 13 | 3 | — | 2 | 4 | — | — | 2 | 3 | — | 3 | — | 2 | 1 | — | 8 | — | — | — | — | 3 | 15 | 11 | 11 | |
| 28 | 59 | 6 | 3 | 1 | — | 1 | — | — | 2 | 2 | — | 1 | — | 1 | 1 | — | 7 | 1 | — | — | — | 4 | 9 | 10 | 10 | |

(注) 平成17年より旧下総町, 旧大栄町分を含む。

資料 消防本部

発生状況

| 損 状 況 | | | | 死 傷 者 | | 損 害 見 積 額 (千円) | | | | | | |
|-----------|-----------|-----------|------------|-------|-----|----------------|---------|-----|--------|-----|---------|-------|
| 林野 (a) | 車両 (台) | 船舶 (隻) | 航空機 (機) | 死 者 | 傷 者 | 総 数 | 建 物 | 林 野 | 車 両 | 船 舶 | 航空機 | その他 |
| 76 | 4 | — | — | — | 7 | 49,259 | 48,961 | 68 | 230 | — | — | — |
| 421 | 7 | — | 1 | 3 | 2 | 40,039 | 36,433 | 43 | 1,184 | — | 179 | 2,200 |
| 56 | 14 | — | 1 | 1 | 7 | 60,561 | 55,764 | 398 | 4,207 | — | — | 192 |
| 1 | 40 | — | — | 1 | 6 | 249,640 | 210,730 | — | 38,419 | — | — | 491 |
| 42 | 6 | — | — | 2 | 2 | 27,713 | 26,729 | — | 629 | — | — | 355 |
| 27 | 14 | — | — | 4 | 3 | 154,986 | 149,742 | — | 5,053 | — | — | 191 |
| 132 | 14 | — | — | 1 | 8 | 34,992 | 33,308 | 76 | 1,131 | — | — | 477 |
| 15 | 9 | 1 | — | 3 | — | 54,776 | 45,894 | — | 7,946 | — | — | 936 |
| 38 | 12 | — | — | 6 | 8 | 93,654 | 90,302 | 22 | 2,334 | — | — | 996 |
| 9 | 5 | — | — | 2 | 0 | 85,843 | 84,697 | — | 1,146 | — | — | — |
| 11 | 11 | — | 1 | 2 | 10 | 462,141 | 137,730 | — | 2,585 | — | 319,243 | 2,583 |
| 6 | 6 | — | — | 2 | 2 | 85,530 | 83,413 | — | 1,518 | — | — | 599 |

資料 消防本部

12-9 犯罪発生状況

(単位:件数)

| 区 分 年 | 総数 | 凶悪犯 | 粗暴犯 | 窃盗 | 知能犯 | 風俗犯 | その他 刑法犯 | 特別法犯 |
|-------------|-------|-----|-----|-------|-----|-----|------------|------|
| 昭和 50 | 623 | 10 | 33 | 537 | 14 | 10 | 19 | 20 |
| 55 | 1,104 | 6 | 31 | 1,011 | 34 | 3 | 19 | 271 |
| 60 | 1,609 | 11 | 22 | 1,462 | 73 | 1 | 40 | 69 |
| 平成 2 | 1,350 | 6 | 54 | 1,114 | 90 | 7 | 79 | 34 |
| 7 | 2,685 | 8 | 66 | 2,230 | 203 | 3 | 175 | 49 |
| 12 | 3,976 | 38 | 122 | 3,347 | 46 | 8 | 415 | 53 |
| 17 | 3,248 | 10 | 76 | 2,643 | 156 | 8 | 355 | 74 |
| 22 | 2,842 | 9 | 75 | 2,281 | 71 | 6 | 400 | 193 |
| 25 | 2,223 | 5 | 70 | 1,684 | 55 | 7 | 402 | 72 |
| 26 | 2,259 | 7 | 86 | 1,700 | 93 | 21 | 352 | 103 |
| 27 | 1,915 | 2 | 106 | 1,456 | 62 | 17 | 272 | 99 |
| 28 | 1,833 | 7 | 81 | 1,383 | 69 | 22 | 271 | 111 |

(注)成田警察署管内(成田市, 富里市及び栄町)の認知件数である。

資料 成田警察署

平成17年より旧下総町, 旧大栄町分を含む。

特別法犯は成田警察署管内の件数である。

12-10 交通事故件数

| 区分 | 年 | 平成 17 | 22 | 24 | 25 | 26 | 27 | 28 |
|-----|------|-------|-------|-----|-----|-----|-----|-----|
| | 発生件数 | | 1,610 | 720 | 689 | 617 | 618 | 512 |
| 死者数 | | 8 | 9 | 5 | 4 | 6 | 3 | 4 |
| 傷者数 | | 1,489 | 926 | 894 | 814 | 807 | 639 | 615 |

(注)平成17年より旧下総町,旧大栄町分を含む。平成21年より高速道路上で発生した事故を含む。資料 交通防犯課

12-11 年齢別交通事故死亡者数

| 年齢 | 年 | 平成 17 | 22 | 24 | 25 | 26 | 27 | 28 |
|-------|---|-------|----|----|----|----|----|----|
| | 計 | | 8 | 9 | 5 | 4 | 6 | 3 |
| 18以下 | | — | — | — | — | — | — | — |
| 19～24 | | 1 | 3 | — | — | 1 | — | 1 |
| 25～29 | | — | 1 | 1 | — | — | — | — |
| 30～34 | | — | — | — | — | 1 | — | — |
| 35～39 | | — | — | — | — | — | — | 1 |
| 40～44 | | — | 1 | 1 | — | 1 | 1 | — |
| 45～49 | | — | — | — | — | — | — | — |
| 50～59 | | 1 | — | 1 | — | 1 | — | — |
| 60以上 | | 6 | 4 | 2 | 4 | 2 | 2 | 2 |
| 不明 | | — | — | — | — | — | — | — |

(注)平成17年より旧下総町,旧大栄町分を含む。平成21年より高速道路上で発生した事故を含む。資料 交通防犯課

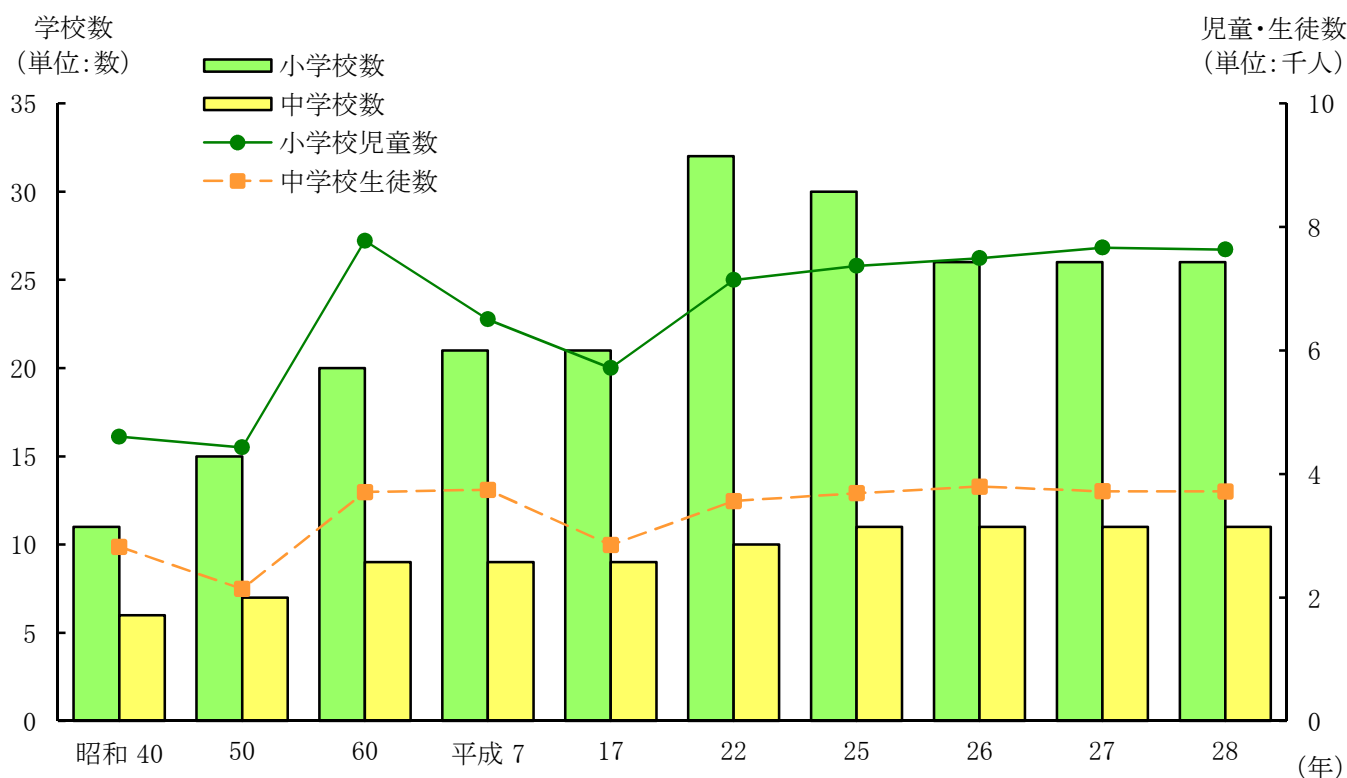
12-12 原因別交通死亡事故件数及び死亡者数

| 区分・年 | 死亡事故件数 | | | | | | | | 死亡者数 | | | | | | | |
|-----------|--------|----|----|----|----|----|----|------|------|----|----|----|----|----|--|--|
| | 平成17 | 22 | 24 | 25 | 26 | 27 | 28 | 平成17 | 22 | 24 | 25 | 26 | 27 | 28 | | |
| 計 | 8 | 7 | 5 | 4 | 6 | 3 | 4 | 8 | 9 | 5 | 4 | 6 | 3 | 4 | | |
| 信号無視 | — | — | 1 | — | — | 1 | — | — | — | 1 | — | — | 1 | — | | |
| 右側通行 | — | — | — | — | — | — | 2 | — | — | — | — | — | — | 2 | | |
| 最高速度違反 | 1 | — | 1 | — | — | 1 | — | 1 | — | 1 | — | — | 1 | — | | |
| 徐行場所違反 | — | — | — | — | — | — | — | — | — | — | — | — | — | — | | |
| 追越違反 | — | — | — | — | — | — | — | — | — | — | — | — | — | — | | |
| 優先通行妨害等 | — | 1 | 1 | — | — | — | — | — | 1 | 1 | — | — | — | — | | |
| 交差点安全進行義務 | 1 | — | — | — | — | — | — | 1 | — | — | — | — | — | — | | |
| 酒酔い酒気帯運転 | — | — | — | — | — | — | — | — | — | — | — | — | — | — | | |
| 歩行者妨害 | — | — | — | 1 | — | — | — | — | — | — | 1 | — | — | — | | |
| 過労運転等 | — | — | — | — | 1 | — | — | — | — | — | — | 1 | — | — | | |
| ブレーキ操作不適 | — | — | — | — | — | — | — | — | — | — | — | — | — | — | | |
| ハンドル操作不適 | 2 | 1 | — | — | 2 | — | 1 | 2 | 3 | — | — | 2 | — | 1 | | |
| 前方不注意 | 3 | 3 | 1 | 2 | — | 1 | 1 | 3 | 3 | 1 | 2 | — | 1 | 1 | | |
| 安全不確認 | — | 1 | — | — | 1 | — | — | — | 1 | — | — | 1 | — | — | | |
| 指定場所一時不停止 | 1 | — | — | — | — | — | — | 1 | — | — | — | — | — | — | | |
| 動静不注意 | — | 1 | — | — | — | — | — | — | 1 | — | — | — | — | — | | |
| 通行区分 | — | — | — | 1 | — | — | — | — | — | — | 1 | — | — | — | | |
| 調査不能 | — | — | — | — | 2 | — | — | — | — | — | — | 2 | — | — | | |
| 安全速度違反 | — | — | — | — | — | — | — | — | — | — | — | — | — | — | | |
| 横断等禁止違反 | — | — | 1 | — | — | — | — | — | — | 1 | — | — | — | — | | |
| その他 | — | — | — | — | — | — | — | — | — | — | — | — | — | — | | |

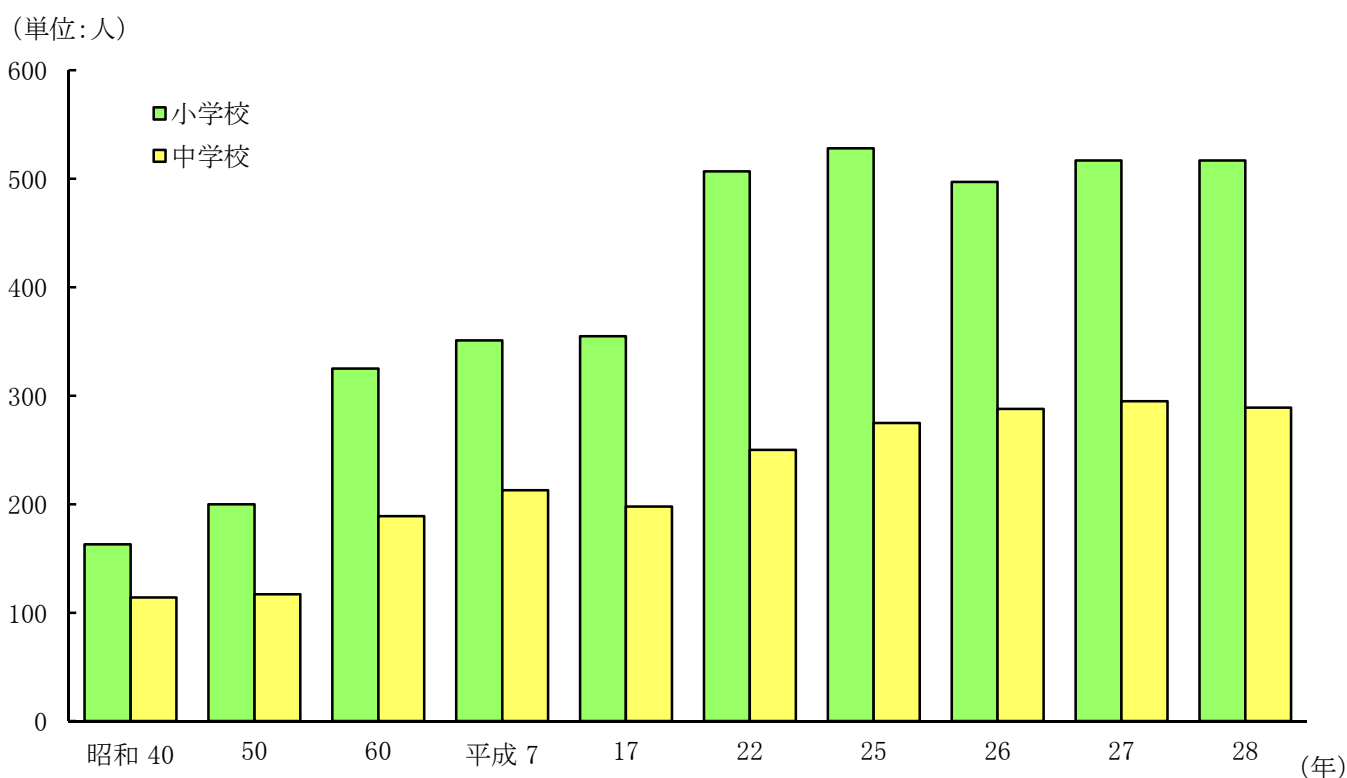
(注)平成17年より旧下総町,旧大栄町分を含む。平成21年より高速道路上で発生した事故を含む。資料 交通防犯課

教育·文化

22 小・中学校数と児童・生徒数（各年5月1日現在）



23 小・中学校教員数（各年5月1日現在）



13-1 小学校の状況

(各年5月1日)

| 区分 | | 年 | | | | | | | | | |
|-----------|-----------------------|-------|-------|-------|-------|-------|-------|-------|-------|-------|-------|
| | | 昭和40 | 50 | 60 | 平成7 | 17 | 22 | 25 | 26 | 27 | 28 |
| 学校数 | 総数 | 11 | 15 | 20 | 21 | 21 | 32 | 30 | 26 | 26 | 26 |
| | 本校 | 10 | 14 | 19 | 21 | 21 | 32 | 30 | 26 | 26 | 26 |
| | 分校 | 1 | 1 | 1 | — | — | — | — | — | — | — |
| 学級数 | 総数 | 134 | 150 | 230 | 236 | 233 | 336 | 350 | 333 | 341 | 341 |
| | 単式 | 130 | 142 | 223 | 217 | 214 | 286 | 295 | 283 | 286 | 284 |
| | 複式 | — | — | — | 2 | — | 7 | 3 | — | — | — |
| | 特別支援 | 4 | 8 | 7 | 17 | 19 | 43 | 52 | 50 | 55 | 57 |
| 学年別児童数 | 総数 | 4,604 | 4,430 | 7,776 | 6,503 | 5,715 | 7,140 | 7,368 | 7,492 | 7,664 | 7,633 |
| | 男 | 2,318 | 2,275 | 3,981 | 3,330 | 2,907 | 3,687 | 3,809 | 3,871 | 3,958 | 3,928 |
| | 1学年 | 369 | 420 | 669 | 518 | 459 | 639 | 657 | 678 | 694 | 625 |
| | 2学年 | 333 | 419 | 664 | 546 | 520 | 603 | 653 | 655 | 681 | 689 |
| | 3学年 | 381 | 341 | 679 | 547 | 497 | 607 | 613 | 654 | 662 | 685 |
| | 4学年 | 367 | 383 | 590 | 549 | 464 | 639 | 645 | 618 | 652 | 654 |
| | 5学年 | 467 | 400 | 672 | 607 | 484 | 654 | 617 | 647 | 622 | 660 |
| | 6学年 | 401 | 312 | 707 | 563 | 483 | 545 | 624 | 619 | 647 | 615 |
| | 女 | 2,286 | 2,155 | 3,795 | 3,173 | 2,808 | 3,453 | 3,559 | 3,621 | 3,706 | 3,705 |
| | 1学年 | 373 | 417 | 605 | 530 | 497 | 609 | 625 | 615 | 645 | 617 |
| | 2学年 | 340 | 392 | 595 | 474 | 455 | 579 | 568 | 632 | 619 | 636 |
| | 3学年 | 343 | 312 | 647 | 545 | 487 | 554 | 631 | 566 | 638 | 612 |
| | 4学年 | 407 | 380 | 637 | 522 | 461 | 562 | 600 | 630 | 564 | 638 |
| | 5学年 | 383 | 325 | 650 | 545 | 467 | 594 | 576 | 600 | 638 | 561 |
| 6学年 | 440 | 329 | 661 | 557 | 441 | 555 | 559 | 578 | 602 | 641 | |
| 本教員 務数 | 総数 | 163 | 200 | 325 | 351 | 355 | 507 | 528 | 497 | 517 | 517 |
| | 男 | 66 | 84 | 123 | 122 | 137 | 188 | 193 | 185 | 195 | 184 |
| | 女 | 97 | 116 | 202 | 229 | 218 | 319 | 335 | 312 | 322 | 333 |
| 本職員 務数 | 総数 | 26 | 29 | 41 | 53 | 39 | 47 | 43 | 37 | 34 | 35 |
| | うち事務職員 | 2 | 8 | 19 | 23 | 22 | 31 | 33 | 28 | 26 | 26 |
| 1学級 児 | 当 た り 数 | 34 | 30 | 34 | 28 | 25 | 21 | 21 | 22 | 22 | 22 |
| 教員1 児 | 人 当 た り 数 | 28 | 22 | 24 | 19 | 16 | 14 | 14 | 15 | 15 | 15 |

資料 学校基本調査

13-2 中学校の状況

(各年5月1日)

| 区分 | | 年 | | | | | | | | | |
|-------------------------|--------|-------|-------|-------|-------|-------|-------|-------|-------|-------|-------|
| | | 昭和40 | 50 | 60 | 平成7 | 17 | 22 | 25 | 26 | 27 | 28 |
| 学校数 | 総数 | 6 | 7 | 9 | 9 | 9 | 10 | 11 | 11 | 11 | 11 |
| | 本校 | 6 | 7 | 9 | 9 | 9 | 10 | 11 | 11 | 11 | 11 |
| 学級数 | 総数 | 75 | 65 | 97 | 107 | 92 | 120 | 136 | 139 | 139 | 140 |
| | 単式 | 72 | 61 | 94 | 103 | 85 | 105 | 112 | 115 | 115 | 115 |
| | 複式 | — | — | — | — | — | — | — | — | — | — |
| | 特別支援 | 3 | 4 | 3 | 4 | 7 | 15 | 24 | 24 | 24 | 25 |
| 学年別生徒数 | 総数 | 2,820 | 2,138 | 3,707 | 3,743 | 2,850 | 3,563 | 3,689 | 3,796 | 3,719 | 3,717 |
| | 男 | 1,421 | 1,152 | 1,944 | 1,943 | 1,492 | 1,891 | 1,936 | 2,028 | 1,966 | 1,953 |
| | 1学年 | 456 | 398 | 676 | 651 | 454 | 650 | 668 | 665 | 631 | 663 |
| | 2学年 | 479 | 389 | 648 | 675 | 501 | 673 | 691 | 673 | 662 | 631 |
| | 3学年 | 486 | 365 | 620 | 617 | 537 | 568 | 577 | 690 | 673 | 659 |
| | 女 | 1,399 | 986 | 1,763 | 1,800 | 1,358 | 1,672 | 1,753 | 1,768 | 1,753 | 1,764 |
| | 1学年 | 441 | 322 | 633 | 614 | 430 | 544 | 585 | 572 | 596 | 597 |
| | 2学年 | 489 | 340 | 585 | 563 | 462 | 578 | 601 | 590 | 571 | 591 |
| 本教員 務数 | 総数 | 114 | 117 | 189 | 213 | 198 | 250 | 275 | 288 | 295 | 289 |
| | 男 | 88 | 84 | 118 | 123 | 134 | 149 | 164 | 172 | 171 | 166 |
| | 女 | 26 | 33 | 71 | 90 | 64 | 101 | 111 | 116 | 124 | 123 |
| 本職員 務数 | 総数 | 10 | 16 | 19 | 26 | 19 | 21 | 20 | 17 | 16 | 15 |
| | うち事務職員 | 3 | 7 | 9 | 9 | 9 | 10 | 12 | 11 | 10 | 10 |
| 1 学級 生 徒 当 たり 数 | | 38 | 33 | 38 | 35 | 31 | 30 | 27 | 27 | 27 | 27 |
| 教員 1 人 生 徒 当 たり 数 | | 25 | 18 | 20 | 18 | 14 | 14 | 13 | 13 | 13 | 13 |

資料 学校基本調査

13-3 児童ホームの状況

(各年5月1日)

| 区分 | 年 | 平成17 | 19 | 21 | 22 | 23 | 24 | 25 | 26 | 27 | 28 |
|-----|-----|------|-----|-----|-----|-----|-------|-------|-------|-------|-------|
| | 施設数 | | 10 | 14 | 17 | 20 | 22 | 23 | 24 | 26 | 28 |
| 児童数 | | 513 | 775 | 864 | 924 | 981 | 1,062 | 1,120 | 1,159 | 1,301 | 1,328 |

資料 保育課

13-4 幼稚園の状況

(各年5月1日)

| 区分 | 年 | 昭和50 | 60 | 平成7 | 12 | 17 | 22 | 25 | 26 | 27 | 28 |
|-------------|-----|------|-------|-------|-------|-------|-------|-------|-------|-------|-------|
| | 園数 | | 3 | 8 | 8 | 8 | 9 | 10 | 10 | 10 | 10 |
| 学級数 | | 22 | 59 | 67 | 63 | 71 | 78 | 79 | 82 | 81 | 81 |
| 園 児 数 | 総数 | 880 | 1,932 | 2,103 | 1,853 | 1,972 | 2,228 | 2,198 | 2,220 | 2,209 | 2,190 |
| | 男 | 436 | 970 | 1,056 | 967 | 1,042 | 1,136 | 1,117 | 1,119 | 1,130 | 1,113 |
| | 3歳児 | 44 | 114 | 240 | 233 | 268 | 350 | 303 | 356 | 349 | 319 |
| | 4歳児 | 191 | 409 | 401 | 367 | 368 | 393 | 397 | 365 | 401 | 396 |
| | 5歳児 | 201 | 447 | 415 | 367 | 406 | 393 | 417 | 398 | 380 | 398 |
| | 女 | 444 | 962 | 1,047 | 886 | 930 | 1,092 | 1,081 | 1,101 | 1,079 | 1,077 |
| | 3歳児 | 41 | 97 | 221 | 212 | 260 | 316 | 310 | 339 | 329 | 325 |
| | 4歳児 | 186 | 441 | 404 | 322 | 334 | 360 | 386 | 369 | 377 | 370 |
| | 5歳児 | 217 | 424 | 422 | 352 | 336 | 416 | 385 | 393 | 373 | 382 |
| 教員数(本務者) | | 28 | 80 | 84 | 80 | 91 | 105 | 103 | 117 | 120 | 116 |
| 職員数(本務者) | | 4 | 18 | 26 | 21 | 20 | 13 | 17 | 15 | 15 | 17 |

資料 学校基本調査

13-5 高等学校の状況

(各年5月1日)

| 区分 | 年 | | | | | | | | | | |
|----------|-------|-------|-------|-------|-------|-------|-------|-------|-------|-------|--|
| | 昭和50 | 60 | 平成7 | 12 | 17 | 22 | 25 | 26 | 27 | 28 | |
| 学 校 数 | 3 | 4 | 4 | 4 | 4 | 5 | 5 | 5 | 5 | 5 | |
| 生 徒 数 | 2,470 | 4,268 | 4,147 | 4,043 | 3,511 | 3,803 | 3,913 | 3,877 | 3,891 | 3,852 | |
| 教員数(本務者) | 120 | 214 | 255 | 241 | 225 | 259 | 258 | 259 | 261 | 261 | |
| 職員数(本務者) | 36 | 51 | 55 | 50 | 44 | 64 | 61 | 61 | 61 | 61 | |

資料 学校基本調査

13-6 専修学校の状況

(各年5月1日)

| 区分 | 年 | | | | | | | | | | |
|----------|------|----|-----|-----|-----|-----|-------|-------|-------|-------|-------|
| | 昭和50 | 60 | 平成7 | 12 | 17 | 22 | 25 | 26 | 27 | 28 | |
| 学 校 数 | — | 2 | 5 | 5 | 6 | 7 | 7 | 6 | 5 | 5 | |
| 学 科 数 | — | 2 | 8 | 9 | 10 | 13 | 13 | 12 | 11 | 10 | |
| 在学者数 | 総 数 | — | 177 | 527 | 536 | 788 | 1,355 | 1,390 | 1,372 | 1,271 | 1,232 |
| | 男 | — | 20 | 140 | 132 | 205 | 882 | 929 | 935 | 877 | 874 |
| | 女 | — | 157 | 387 | 404 | 583 | 473 | 461 | 437 | 394 | 358 |
| 教員数(本務者) | — | 10 | 34 | 45 | 67 | 109 | 104 | 104 | 97 | 93 | |
| 職員数(本務者) | — | 8 | 15 | 27 | 20 | 27 | 32 | 28 | 28 | 29 | |

資料 学校基本調査

13-7 大学の状況

(各年5月1日)

| 区分 | 年 | | |
|-------|-----|-----|-----|
| | 28 | 29 | |
| 学 校 数 | 1 | 1 | |
| 学 科 数 | 5 | 6 | |
| 在学者数 | 総 数 | 369 | 867 |
| | 男 | 117 | 302 |
| | 女 | 252 | 565 |
| 内留学生数 | 総 数 | 5 | 31 |
| | 男 | 1 | 14 |
| | 女 | 4 | 17 |
| 教員数 | 72 | 139 | |
| 職員数 | 54 | 101 | |

(注)平成28年4月1日より開設。

資料 国際医療福祉大学

13-8 児童の体格(小学6年生)

(単位:cm・kg)

(各年5月)

| 年 | 区分 | 身長 | | 体重 | | 胸囲 | | 座高 | |
|------|-----|-------|-------|------|------|------|------|------|------|
| | | 男 | 女 | 男 | 女 | 男 | 女 | 男 | 女 |
| 昭和50 | 国平均 | 142.0 | 144.2 | 35.2 | 36.6 | 68.9 | 69.6 | 76.2 | 77.9 |
| | 市平均 | 143.2 | 143.3 | 37.0 | 35.8 | 70.7 | 70.0 | 77.2 | 78.1 |
| 60 | 国平均 | 143.2 | 145.5 | 36.5 | 37.8 | 69.6 | 70.4 | 76.7 | 78.5 |
| | 市平均 | 143.9 | 145.8 | 36.9 | 38.6 | 70.3 | 72.6 | 76.8 | 78.5 |
| 平成2 | 国平均 | 144.4 | 146.3 | 38.0 | 38.9 | 70.6 | 71.2 | 77.4 | 79.0 |
| | 市平均 | 144.2 | 146.0 | 38.3 | 39.2 | 71.9 | 72.2 | 77.0 | 78.6 |
| 7 | 国平均 | 144.9 | 146.7 | 38.6 | 39.6 | — | — | 77.6 | 79.3 |
| | 市平均 | 144.4 | 146.3 | 38.8 | 39.6 | — | — | 77.2 | 78.9 |
| 12 | 国平均 | 145.3 | 147.1 | 39.4 | 40.1 | — | — | 77.9 | 79.5 |
| | 市平均 | 145.9 | 146.9 | 40.2 | 40.6 | — | — | 78.0 | 78.9 |
| 17 | 国平均 | 145.1 | 146.9 | 39.1 | 39.5 | — | — | 77.7 | 79.3 |
| | 市平均 | 145.6 | 146.9 | 39.6 | 39.4 | — | — | 77.8 | 78.9 |
| 22 | 国平均 | 145.0 | 146.8 | 38.4 | 39.0 | — | — | 77.6 | 79.2 |
| | 市平均 | 145.7 | 147.8 | 39.6 | 40.2 | — | — | 77.9 | 79.5 |
| 25 | 国平均 | 145.0 | 146.8 | 38.3 | 39.0 | — | — | 77.6 | 79.3 |
| | 市平均 | 144.9 | 147.1 | 37.6 | 38.8 | — | — | 77.5 | 79.2 |
| 26 | 国平均 | 145.1 | 146.8 | 38.4 | 39.0 | — | — | 77.6 | 79.3 |
| | 市平均 | 145.1 | 146.6 | 38.9 | 39.2 | — | — | 77.8 | 79.2 |
| 27 | 国平均 | 145.2 | 146.7 | 38.2 | 38.8 | — | — | 77.7 | 79.2 |
| | 市平均 | 145.6 | 147.4 | 38.5 | 39.1 | — | — | 77.6 | 79.4 |
| 28 | 国平均 | 145.2 | 146.8 | 38.4 | 39.0 | — | — | — | — |
| | 市平均 | 145.5 | 146.8 | 38.9 | 39.4 | — | — | — | — |
| 29 | 市平均 | 145.5 | 146.9 | 38.8 | 38.7 | — | — | — | — |

資料 教育指導課

13-9 生徒の体格(中学3年生)

(単位:cm・kg)

(各年5月)

| 年 | 区分 | 身長 | | 体重 | | 胸囲 | | 座高 | |
|------|-----|-------|-------|------|------|------|------|------|------|
| | | 男 | 女 | 男 | 女 | 男 | 女 | 男 | 女 |
| 昭和50 | 国平均 | 162.2 | 155.0 | 51.0 | 48.8 | 79.2 | 79.1 | 86.4 | 84.2 |
| | 市平均 | 161.4 | 154.8 | 50.5 | 50.0 | 79.4 | 81.0 | 85.7 | 83.4 |
| 60 | 国平均 | 163.8 | 156.3 | 53.0 | 49.8 | 79.9 | 79.7 | 87.0 | 84.5 |
| | 市平均 | 163.1 | 156.0 | 53.1 | 50.6 | 80.1 | 80.7 | 86.4 | 84.3 |
| 平成2 | 国平均 | 164.5 | 156.4 | 54.2 | 50.2 | 80.6 | 79.9 | 87.5 | 84.6 |
| | 市平均 | 164.8 | 156.4 | 54.5 | 50.6 | 81.4 | 81.1 | 87.4 | 84.5 |
| 7 | 国平均 | 165.1 | 156.7 | 54.7 | 50.5 | — | — | 87.6 | 84.6 |
| | 市平均 | 165.4 | 157.3 | 55.0 | 51.3 | — | — | 87.6 | 84.5 |
| 12 | 国平均 | 165.5 | 156.8 | 55.4 | 50.7 | — | — | 88.1 | 84.7 |
| | 市平均 | 165.0 | 156.7 | 55.0 | 51.5 | — | — | 87.5 | 85.0 |
| 17 | 国平均 | 165.4 | 156.8 | 55.3 | 50.8 | — | — | 88.1 | 84.9 |
| | 市平均 | 165.2 | 157.0 | 54.8 | 52.3 | — | — | 88.1 | 85.2 |
| 22 | 国平均 | 165.1 | 156.5 | 54.4 | 50.0 | — | — | 88.1 | 84.8 |
| | 市平均 | 164.3 | 156.9 | 53.9 | 50.4 | — | — | 87.5 | 85.4 |
| 25 | 国平均 | 165.0 | 156.5 | 54.0 | 49.9 | — | — | 88.1 | 84.9 |
| | 市平均 | 164.8 | 156.1 | 53.4 | 50.0 | — | — | 87.6 | 84.6 |
| 26 | 国平均 | 165.1 | 156.4 | 53.9 | 50.0 | — | — | 88.1 | 84.9 |
| | 市平均 | 164.9 | 156.5 | 54.7 | 50.4 | — | — | 88.0 | 85.0 |
| 27 | 国平均 | 165.1 | 156.5 | 53.9 | 49.9 | — | — | 88.2 | 84.9 |
| | 市平均 | 165.1 | 156.5 | 53.6 | 50.8 | — | — | 88.0 | 85.2 |
| 28 | 国平均 | 165.2 | 156.5 | 53.9 | 50.0 | — | — | — | — |
| | 市平均 | 165.2 | 156.6 | 54.5 | 50.2 | — | — | — | — |
| 29 | 市平均 | 165.3 | 156.3 | 54.2 | 50.2 | — | — | — | — |

資料 教育指導課

13-10 児童の運動能力及び体力

(平成28年度)

| 種目 | 学年 | 男 子 | | | | | |
|----------------------------------|-----|--------|--------|--------|--------|--------|--------|
| | | 小学1年 | 小学2年 | 小学3年 | 小学4年 | 小学5年 | 小学6年 |
| 握 力 (kg) | 国平均 | 9.45 | 11.04 | 13.12 | 14.94 | 17.12 | 20.26 |
| | 県平均 | 9.75 | 11.54 | 13.17 | 15.06 | 17.40 | 21.31 |
| | 市平均 | 9.57 | 11.34 | 12.93 | 14.95 | 17.36 | 20.50 |
| 上 体 起 こ し (回) | 国平均 | 12.05 | 14.16 | 16.59 | 18.48 | 20.64 | 21.90 |
| | 県平均 | 12.45 | 15.19 | 17.09 | 19.35 | 21.87 | 23.96 |
| | 市平均 | 12.29 | 14.73 | 16.97 | 19.70 | 22.52 | 23.41 |
| 長 座 体 前 屈 (cm) | 国平均 | 26.29 | 27.98 | 29.45 | 31.47 | 33.48 | 35.62 |
| | 県平均 | 27.20 | 28.39 | 30.01 | 32.63 | 35.45 | 38.83 |
| | 市平均 | 27.03 | 28.50 | 29.78 | 35.85 | 37.84 | 38.27 |
| 反 復 横 跳 び (回) | 国平均 | 27.86 | 31.45 | 35.99 | 39.53 | 43.82 | 46.65 |
| | 県平均 | 28.97 | 33.10 | 36.52 | 40.92 | 45.44 | 48.09 |
| | 市平均 | 29.11 | 34.14 | 37.39 | 41.27 | 46.38 | 47.88 |
| 2 ⁰ m シ ャ ト ル ラ ン (回) | 国平均 | 18.73 | 28.41 | 39.10 | 47.11 | 56.48 | 64.74 |
| | 県平均 | 20.87 | 30.02 | 37.47 | 47.91 | 57.77 | 66.18 |
| | 市平均 | 19.88 | 26.76 | 32.87 | 41.82 | 53.43 | 58.99 |
| 5 0 m 走 (秒) | 国平均 | 11.41 | 10.70 | 10.04 | 9.60 | 9.29 | 8.78 |
| | 県平均 | 11.13 | 10.39 | 9.93 | 9.47 | 9.06 | 8.60 |
| | 市平均 | 11.18 | 10.64 | 10.21 | 9.53 | 9.20 | 8.77 |
| 立 ち 幅 と び (cm) | 国平均 | 114.68 | 124.33 | 136.80 | 144.50 | 154.30 | 166.34 |
| | 県平均 | 118.01 | 129.41 | 138.36 | 148.17 | 159.18 | 172.47 |
| | 市平均 | 120.03 | 127.44 | 138.65 | 151.00 | 161.07 | 171.44 |
| ソフトボール投げ (m) | 国平均 | 8.62 | 12.01 | 16.22 | 20.18 | 23.91 | 27.41 |
| | 県平均 | 9.31 | 12.61 | 16.04 | 19.87 | 23.15 | 27.17 |
| | 市平均 | 8.95 | 12.44 | 15.80 | 19.03 | 22.87 | 27.51 |

| 種目 | 学年 | 女 子 | | | | | |
|----------------------------------|-----|--------|--------|--------|--------|--------|--------|
| | | 小学1年 | 小学2年 | 小学3年 | 小学4年 | 小学5年 | 小学6年 |
| 握 力 (kg) | 国平均 | 8.80 | 10.41 | 12.34 | 14.23 | 16.58 | 19.73 |
| | 県平均 | 9.17 | 10.73 | 12.44 | 14.54 | 17.13 | 20.20 |
| | 市平均 | 9.34 | 11.03 | 12.36 | 14.36 | 16.55 | 20.13 |
| 上 体 起 こ し (回) | 国平均 | 12.09 | 13.86 | 15.74 | 17.26 | 19.24 | 20.07 |
| | 県平均 | 12.26 | 14.46 | 16.52 | 18.67 | 20.88 | 22.06 |
| | 市平均 | 11.90 | 14.49 | 15.92 | 18.35 | 21.82 | 22.57 |
| 長 座 体 前 屈 (cm) | 国平均 | 28.98 | 30.87 | 32.46 | 34.86 | 38.39 | 40.40 |
| | 県平均 | 29.49 | 31.33 | 33.32 | 36.32 | 40.32 | 43.60 |
| | 市平均 | 29.29 | 31.29 | 33.48 | 38.39 | 41.07 | 43.43 |
| 反 復 横 跳 び (回) | 国平均 | 26.82 | 30.59 | 34.05 | 38.06 | 41.76 | 43.87 |
| | 県平均 | 27.87 | 31.60 | 34.86 | 39.17 | 43.30 | 45.54 |
| | 市平均 | 29.10 | 32.35 | 35.95 | 38.88 | 43.19 | 45.34 |
| 2 ⁰ m シ ャ ト ル ラ ン (回) | 国平均 | 16.40 | 24.10 | 29.97 | 36.71 | 44.45 | 50.75 |
| | 県平均 | 17.75 | 23.43 | 29.39 | 37.97 | 47.36 | 53.28 |
| | 市平均 | 16.93 | 22.18 | 26.22 | 30.67 | 45.04 | 46.19 |
| 5 0 m 走 (秒) | 国平均 | 11.71 | 10.94 | 10.33 | 9.91 | 9.50 | 9.12 |
| | 県平均 | 11.41 | 10.73 | 10.21 | 9.75 | 9.30 | 8.94 |
| | 市平均 | 11.62 | 10.84 | 10.32 | 9.91 | 9.32 | 9.12 |
| 立 ち 幅 と び (cm) | 国平均 | 107.30 | 117.12 | 128.61 | 136.72 | 147.35 | 156.89 |
| | 県平均 | 111.13 | 121.81 | 132.12 | 142.08 | 153.98 | 162.53 |
| | 市平均 | 111.20 | 118.74 | 133.09 | 140.48 | 151.72 | 160.99 |
| ソフトボール投げ (m) | 国平均 | 5.81 | 7.57 | 9.81 | 11.95 | 14.41 | 16.50 |
| | 県平均 | 6.36 | 8.22 | 10.06 | 12.30 | 14.55 | 16.75 |
| | 市平均 | 6.28 | 8.18 | 10.28 | 11.39 | 14.24 | 16.31 |

(注) 国平均は抽出調査。

資料 教育指導課

13-11 生徒の運動能力及び体力

(平成28年度)

| 種目 | 学年 | 男 子 | | | 女 子 | | |
|----------------------------------|-----|--------|--------|--------|--------|--------|--------|
| | | 中学1年 | 中学2年 | 中学3年 | 中学1年 | 中学2年 | 中学3年 |
| 握 力 (kg) | 国平均 | 23.93 | 29.66 | 35.12 | 21.57 | 24.00 | 25.50 |
| | 県平均 | 23.39 | 29.21 | 34.52 | 21.62 | 24.18 | 25.63 |
| | 市平均 | 23.50 | 29.83 | 34.37 | 21.78 | 23.87 | 25.62 |
| 上 体 起 こ し (回) | 国平均 | 24.39 | 28.09 | 30.26 | 21.21 | 24.01 | 25.22 |
| | 県平均 | 24.59 | 28.68 | 30.89 | 22.35 | 25.13 | 26.32 |
| | 市平均 | 25.61 | 29.02 | 30.97 | 23.28 | 26.34 | 27.84 |
| 長 座 体 前 屈 (cm) | 国平均 | 39.47 | 43.79 | 46.60 | 43.14 | 45.39 | 47.96 |
| | 県平均 | 40.98 | 46.72 | 50.57 | 45.72 | 49.09 | 51.76 |
| | 市平均 | 42.01 | 47.04 | 48.54 | 45.53 | 47.31 | 50.86 |
| 反 復 横 跳 び (回) | 国平均 | 49.80 | 53.28 | 56.01 | 43.14 | 45.39 | 47.96 |
| | 県平均 | 49.35 | 53.11 | 56.18 | 46.00 | 47.88 | 48.54 |
| | 市平均 | 49.66 | 53.17 | 55.51 | 45.87 | 47.22 | 48.51 |
| 2 ⁰ m シ ャ ト ル ラ ン (回) | 国平均 | 72.17 | 90.29 | 96.03 | 52.74 | 61.07 | 61.26 |
| | 県平均 | 70.72 | 88.75 | 95.90 | 55.89 | 63.20 | 62.01 |
| | 市平均 | 73.04 | 88.92 | 93.65 | 56.77 | 61.45 | 61.69 |
| 5 0 m 走 (秒) | 国平均 | 8.50 | 7.84 | 7.47 | 9.02 | 8.74 | 8.62 |
| | 県平均 | 8.46 | 7.77 | 7.38 | 8.92 | 8.59 | 8.52 |
| | 市平均 | 8.46 | 7.80 | 7.45 | 8.91 | 8.60 | 8.50 |
| 立 ち 幅 と び (cm) | 国平均 | 179.75 | 196.97 | 213.99 | 164.50 | 171.29 | 175.70 |
| | 県平均 | 179.52 | 198.18 | 213.26 | 165.61 | 173.08 | 176.37 |
| | 市平均 | 180.25 | 196.30 | 209.74 | 164.53 | 168.01 | 174.15 |
| ハンドボール投げ (m) | 国平均 | 18.49 | 21.32 | 24.20 | 12.04 | 13.41 | 14.50 |
| | 県平均 | 17.15 | 20.55 | 23.51 | 11.51 | 13.12 | 14.16 |
| | 市平均 | 16.32 | 19.67 | 21.94 | 10.72 | 12.16 | 13.31 |

(注) 国平均は抽出調査。

資料 教育指導課

13-12 公民館の利用状況

(単位:人)

| 施設名 | 区分 年 度 | 利 用 者 数 | | | | | |
|--------|-----------|---------|--------|--------|--------|-------|--------|
| | | 総 数 | 主催行事 | 団体行事 | 行政関係 | そ の 他 | 図 書 |
| 中央公民館 | 平成24 | 95,787 | 11,425 | 64,515 | 18,655 | 1,192 | — |
| | 25 | 92,591 | 11,834 | 62,199 | 17,459 | 1,099 | — |
| | 26 | 92,611 | 11,696 | 60,607 | 18,394 | 1,914 | — |
| | 27 | 91,983 | 10,841 | 59,796 | 19,516 | 1,830 | — |
| | 28 | 88,514 | 11,931 | 58,114 | 17,402 | 1,067 | — |
| 公津公民館 | 平成24 | 21,080 | 2,052 | 12,567 | 4,838 | 453 | 1,170 |
| | 25 | 18,330 | 1,009 | 12,824 | 3,146 | 406 | 945 |
| | 26 | 17,590 | 703 | 11,814 | 3,586 | 482 | 1,005 |
| | 27 | 16,912 | 861 | 11,215 | 3,653 | 389 | 794 |
| | 28 | 17,508 | 593 | 11,086 | 4,729 | 346 | 754 |
| 久住公民館 | 平成24 | 6,150 | 312 | 3,360 | 1,751 | — | 727 |
| | 25 | 5,334 | 161 | 2,667 | 1,885 | — | 621 |
| | 26 | 5,803 | 107 | 3,127 | 1,759 | — | 810 |
| | 27 | 6,816 | 181 | 3,953 | 1,715 | — | 967 |
| | 28 | 6,511 | 32 | 3,690 | 1,854 | — | 935 |
| 橋賀台公民館 | 平成24 | 16,115 | 406 | 11,489 | 2,996 | 54 | 1,170 |
| | 25 | 15,163 | 186 | 12,701 | 1,039 | 32 | 1,205 |
| | 26 | 14,797 | 178 | 12,464 | 852 | 46 | 1,257 |
| | 27 | 13,914 | 85 | 11,599 | 953 | 30 | 1,247 |
| | 28 | 13,453 | 53 | 11,233 | 927 | 31 | 1,209 |
| 玉造公民館 | 平成24 | 29,881 | 632 | 21,510 | 4,159 | 333 | 3,247 |
| | 25 | 28,335 | 469 | 20,900 | 3,528 | 245 | 3,193 |
| | 26 | 28,893 | 310 | 20,917 | 3,941 | 333 | 3,392 |
| | 27 | 29,140 | 364 | 21,134 | 3,676 | 278 | 3,688 |
| | 28 | 27,268 | 374 | 18,094 | 4,494 | 362 | 3,944 |
| 豊住公民館 | 平成24 | 6,769 | 498 | 3,921 | 2,091 | — | 259 |
| | 25 | 5,296 | 373 | 3,434 | 1,127 | 120 | 242 |
| | 26 | 5,281 | 287 | 3,289 | 1,354 | 30 | 321 |
| | 27 | 5,197 | 249 | 2,825 | 1,781 | 30 | 312 |
| | 28 | 5,072 | 232 | 2,801 | 1,237 | 340 | 462 |
| 成田公民館 | 平成24 | 28,133 | 145 | 8,725 | 5,532 | 308 | 13,423 |
| | 25 | 25,406 | 176 | 8,738 | 3,758 | 259 | 12,475 |
| | 26 | 24,191 | 249 | 7,758 | 4,138 | 502 | 11,544 |
| | 27 | 23,150 | 77 | 7,324 | 4,537 | 326 | 10,886 |
| | 28 | 22,409 | 27 | 7,261 | 4,387 | 195 | 10,539 |
| 八生公民館 | 平成24 | 13,259 | 150 | 10,265 | 1,949 | 117 | 778 |
| | 25 | 12,087 | 220 | 9,537 | 2,020 | 16 | 294 |
| | 26 | 11,858 | 204 | 9,047 | 2,287 | 27 | 293 |
| | 27 | 10,432 | 52 | 8,113 | 1,981 | 29 | 257 |
| | 28 | 10,636 | 136 | 6,966 | 3,220 | 6 | 308 |
| 中郷公民館 | 平成24 | 8,617 | 471 | 5,574 | 2,222 | — | 350 |
| | 25 | 8,255 | 369 | 5,135 | 2,368 | 56 | 327 |
| | 26 | 8,317 | 114 | 5,392 | 2,386 | — | 425 |
| | 27 | 9,185 | 182 | 5,904 | 2,555 | 109 | 435 |
| | 28 | 9,337 | 243 | 6,161 | 2,484 | 11 | 438 |
| 加良部公民館 | 平成24 | 20,875 | 189 | 18,112 | 1,721 | 145 | 708 |
| | 25 | 21,867 | 174 | 19,095 | 1,797 | 32 | 769 |
| | 26 | 19,606 | 75 | 17,185 | 1,619 | 24 | 703 |
| | 27 | 19,674 | 0 | 17,403 | 1,632 | 5 | 634 |
| | 28 | 18,057 | 0 | 15,720 | 1,567 | 51 | 719 |
| 遠山公民館 | 平成24 | 14,871 | 441 | 12,657 | 1,477 | 68 | 228 |
| | 25 | 13,786 | 293 | 11,434 | 1,211 | 282 | 566 |
| | 26 | 13,092 | 133 | 10,534 | 1,621 | 289 | 515 |
| | 27 | 10,948 | 120 | 8,940 | 1,218 | 206 | 464 |
| | 28 | 11,249 | 147 | 8,811 | 1,438 | 213 | 640 |
| 下総公民館 | 平成24 | 19,026 | 575 | 8,669 | 8,096 | 445 | 1,241 |
| | 25 | 18,817 | 417 | 9,593 | 7,084 | 403 | 1,320 |
| | 26 | 16,276 | 298 | 9,620 | 4,472 | 522 | 1,364 |
| | 27 | 17,690 | 662 | 10,243 | 5,135 | 401 | 1,249 |
| | 28 | 19,164 | 188 | 10,788 | 6,325 | 366 | 1,497 |
| 大栄公民館 | 平成24 | 27,737 | 1,777 | 10,624 | 12,740 | 125 | 2,471 |
| | 25 | 23,340 | 1,225 | 8,179 | 11,331 | 146 | 2,459 |
| | 26 | 27,621 | 1,255 | 10,630 | 12,691 | 211 | 2,834 |
| | 27 | 27,281 | 1,401 | 11,911 | 10,733 | 206 | 3,030 |
| | 28 | 25,014 | 1,197 | 10,981 | 10,096 | 0 | 2,740 |

(注) 単独利用者は含まない。ただし、図書貸し出し利用者を含む。

資料 公民館

13-13 成田国際文化会館の利用状況

(単位:人・回)

| 区分 年度 | 利用者 延人数 | 利用回 数合計 | 大 ホ ー ル | | | | | | | 小ホール | 会議室等 |
|----------|------------|------------|---------|-----|-----|------------|-----|-----|----|------|-------|
| | | | 音 楽 | 演 劇 | 舞 踊 | 大 講 会 演 | 映 画 | その他 | | | |
| 昭和 50 | … | 1,587 | 139 | 32 | 23 | 16 | 50 | 10 | 8 | 305 | 1,143 |
| 55 | 160,367 | 3,142 | 172 | 62 | 21 | 18 | 27 | 30 | 14 | 497 | 2,473 |
| 60 | 153,696 | 2,676 | 222 | 58 | 31 | 25 | 52 | 47 | 9 | 353 | 2,101 |
| 平成 2 | 212,476 | 3,422 | 270 | 92 | 29 | 25 | 75 | 36 | 13 | 331 | 2,821 |
| 7 | 174,517 | 3,769 | 240 | 78 | 25 | 23 | 79 | 20 | 15 | 406 | 3,123 |
| 12 | 162,715 | 3,290 | 286 | 126 | 22 | 34 | 76 | 28 | — | 387 | 2,617 |
| 17 | 191,376 | 3,596 | 304 | 117 | 12 | 28 | 147 | — | — | 398 | 2,894 |
| 22 | 180,271 | 3,812 | 359 | 138 | 25 | 33 | 149 | 6 | 8 | 510 | 2,943 |
| 25 | 183,234 | 3,797 | 284 | 129 | 10 | 31 | 106 | 6 | 2 | 494 | 3,019 |
| 26 | 180,587 | 2,965 | 342 | 127 | 83 | 33 | 88 | 2 | 9 | 336 | 2,287 |
| 27 | 209,815 | 3,609 | 339 | 106 | 58 | 36 | 110 | 5 | 24 | 453 | 2,817 |
| 28 | 209,611 | 3,554 | 341 | 136 | 35 | 43 | 91 | 5 | 31 | 495 | 2,718 |

(注)利用回数は、1日を午前、午後、夜間の3区分としたものである。

資料 成田国際文化会館

13-14 コミュニティセンター利用状況

(単位:人)

| 区分 年度 | 三里塚コミュニティセンター | | | | | | |
|----------|---------------|-------------------|-------|-----------|-------|--------|------------|
| | 利用者 延人数 | 多目的 ホール 1・2 | 会議室 | サークル 室 | 和室1・2 | サロン | 学習 コーナー |
| 平成17 | 18,763 | 6,735 | 1,220 | 546 | 734 | 7,759 | 1,769 |
| 22 | 33,699 | 11,885 | 4,296 | 1,164 | 1,459 | 10,260 | 4,635 |
| 24 | 37,588 | 13,037 | 3,235 | 1,295 | 1,812 | 13,457 | 4,752 |
| 25 | 41,937 | 10,543 | 2,697 | 1,098 | 3,187 | 14,930 | 9,482 |
| 26 | 43,800 | 9,144 | 2,101 | 946 | 1,156 | 18,137 | 12,316 |
| 27 | 47,799 | 7,799 | 2,261 | 834 | 1,315 | 24,219 | 11,371 |
| 28 | 40,275 | 5,931 | 1,417 | 761 | 1,693 | 19,024 | 11,449 |

| 区分 年度 | 公津の杜コミュニティセンター | | | | | | | |
|----------|----------------|------------|------------|------------|--------|--------|--------|-------------|
| | 利用者 延人数 | 多目的 ホール | 会議室 A～E | 各種 スタジオ | ギャラリー | サロン | 学習室 | わんぱく ルーム |
| 平成25 | 98,052 | 9,721 | 11,062 | 8,569 | 3,515 | 37,370 | 11,769 | 16,046 |
| 26 | 159,723 | 16,829 | 23,011 | 17,069 | 8,158 | 59,090 | 15,459 | 20,147 |
| 27 | 177,382 | 14,047 | 27,332 | 15,971 | 10,365 | 72,528 | 16,335 | 20,804 |
| 28 | 206,617 | 13,828 | 28,669 | 18,516 | 15,165 | 90,845 | 16,796 | 22,798 |

※三里塚コミュニティセンター平成17年7月開設

資料 市民協働課

※公津の杜コミュニティセンター平成25年7月開設

13-15 文化芸術センターの利用状況

| 年度 | 区分 | 利用者 延人数 | 利用回 数合計 | 多目的 ホール | ギャラリー | | | | | 音楽室 |
|----|--------|------------|------------|------------|-------|--------|-------|-----|-----|-----|
| | | | | | A | B | C | D | E | |
| | | | | | 平成 27 | 49,114 | 2,044 | 244 | 339 | |
| 28 | 64,775 | 3,490 | 349 | 629 | 629 | 558 | 558 | 563 | 204 | |

(注)平成27年7月4日開館

資料 文化国際課

(注)利用回数は、1日を午前、午後、夜間の3区分としたものである。

13-16 視聴覚ライブラリーの利用状況

(1) 視聴覚教材・機材の利用状況

| 区分・年度 機材・機械名 | 所 有 台 数 | | | | | 利 用 回 数 | | | | |
|-----------------|---------|-------|-------|-------|-------|---------|-----|-----|-----|-----|
| | 平成22 | 25 | 26 | 27 | 28 | 平成22 | 25 | 26 | 27 | 28 |
| 16ミリフィルム | 577 | 577 | 577 | 577 | 577 | 137 | 100 | 59 | 69 | 60 |
| ビデオテープ | 3,953 | 3,956 | 3,956 | 3,956 | 3,956 | 274 | 106 | 75 | 71 | 37 |
| D V D | 373 | 613 | 671 | 723 | 753 | 157 | 266 | 274 | 365 | 302 |
| 16ミリ映写機 | 16 | 18 | 18 | 18 | 18 | 62 | 71 | 41 | 44 | 37 |
| スライド映写機 | 9 | 9 | 9 | 9 | 9 | 1 | — | — | — | — |
| ビデオカメラ | 10 | 11 | 11 | 11 | 11 | 9 | 12 | 18 | 16 | 3 |
| ワイヤレスアンプ | 8 | 9 | 9 | 10 | 10 | 90 | 98 | 111 | 113 | 102 |
| O H P | 3 | 3 | 3 | 3 | 3 | 5 | 4 | 3 | 6 | 5 |
| ビデオプロジェクター | 14 | 15 | 15 | 15 | 16 | 95 | 136 | 164 | 183 | 121 |
| P A システム | 3 | 4 | 4 | 5 | 6 | 62 | 101 | 95 | 93 | 100 |
| スクリーン | 20 | 21 | 21 | 21 | 22 | 50 | 72 | 60 | 81 | 59 |

(2) 映画会の視聴者数

| 年 度 | 平成 22 | 25 | 26 | 27 | 28 |
|-------------|-------|-------|-------|-------|-------|
| 上 映 回 数 | 57 | 59 | 57 | 59 | 58 |
| の べ 視 聴 者 数 | 4,932 | 5,478 | 5,071 | 4,907 | 4,202 |

資料 視聴覚サービスセンター

13-17 成田市立

(1) 蔵書及び利用の状況

| 年度 | | 区分 | 総 数 | | | 本 | |
|------|------------|----|-----------|-----------|---------|-----------|---------|
| | | | 計 | 一 般 書 | 児 童 書 | 計 | 一 般 書 |
| 平成12 | 蔵書冊数 | | 691,690 | 466,859 | 224,831 | 540,455 | 397,574 |
| | 貸出冊数 | | 1,257,143 | 1,009,344 | 247,799 | 1,120,566 | 926,526 |
| | 貸出者数 | | 270,106 | … | … | 231,894 | … |
| 17 | 蔵書冊数 | | 756,844 | 518,739 | 238,105 | 605,937 | 448,045 |
| | " 下総・大栄分館分 | | 11,011 | … | … | | |
| | 貸出冊数 | | 1,302,708 | 1,030,671 | 272,037 | 1,184,962 | 952,317 |
| | 貸出者数 | | 265,030 | … | … | 235,752 | … |
| 22 | 蔵書冊数 | | 803,427 | 553,559 | 249,868 | 632,079 | 470,268 |
| | 貸出冊数 | | 1,151,579 | 902,787 | 248,792 | 1,031,056 | 823,243 |
| | 貸出者数 | | 330,679 | 288,315 | 42,364 | 291,593 | 261,034 |
| 25 | 蔵書冊数 | | 928,346 | 648,100 | 280,246 | 691,087 | 493,459 |
| | 貸出冊数 | | 1,214,227 | 931,585 | 282,642 | 897,838 | 722,061 |
| | 貸出者数 | | 344,482 | 293,363 | 51,119 | 252,590 | 225,011 |
| 26 | 蔵書冊数 | | 936,127 | 653,567 | 282,560 | 692,612 | 493,214 |
| | 貸出冊数 | | 1,214,594 | 927,278 | 287,316 | 834,506 | 672,139 |
| | 貸出者数 | | 351,124 | 303,100 | 48,024 | 242,624 | 217,049 |
| 27 | 蔵書冊数 | | 945,162 | 658,989 | 286,173 | 697,241 | 495,886 |
| | 貸出冊数 | | 1,221,913 | 912,378 | 309,535 | 828,347 | 654,285 |
| | 貸出者数 | | 355,579 | 306,564 | 49,015 | 243,387 | 216,334 |
| 28 | 蔵書冊数 | | 934,154 | 653,405 | 280,749 | 691,153 | 489,798 |
| | 貸出冊数 | | 1,188,960 | 870,050 | 318,910 | 789,694 | 615,632 |
| | 貸出者数 | | 346,073 | 297,849 | 48,224 | 234,065 | 207,012 |

(2) 視聴覚資料保有数

| 年度 | | 区分 | 合 計 | レコード | カセットテープ |
|------|--|----|--------|------|---------|
| 平成12 | | | 10,263 | — | 3,123 |
| 17 | | | 11,552 | — | 1,666 |
| 22 | | | 12,347 | — | 591 |
| 25 | | | 12,255 | — | 584 |
| 26 | | | 12,923 | — | 584 |
| 27 | | | 13,182 | — | 578 |
| 28 | | | 12,985 | — | 576 |

図書館の状況

| 館 児童書 | 移動図書館 | | | 分館・公民館図書室 | | |
|----------|--------|-------|--------|-----------|---------|---------|
| | 計 | 一般書 | 児童書 | 計 | 一般書 | 児童書 |
| 142,881 | 36,379 | 4,522 | 31,857 | 114,856 | 64,763 | 50,093 |
| 194,040 | 5,521 | 2,974 | 2,547 | 131,056 | 79,844 | 51,212 |
| ... | 629 | ... | ... | 37,583 | ... | ... |
| 157,892 | 31,598 | 4,446 | 27,152 | 119,309 | 66,248 | 53,061 |
| | | | | 11,011 | ... | ... |
| 232,645 | 4,400 | 1,917 | 2,483 | 113,346 | 76,437 | 36,909 |
| ... | 560 | ... | ... | 28,718 | ... | ... |
| 161,811 | 31,954 | 4,580 | 27,374 | 139,394 | 78,711 | 60,683 |
| 207,813 | 2,353 | 1,441 | 912 | 118,170 | 78,103 | 40,067 |
| 30,559 | 469 | 441 | 28 | 38,617 | 26,840 | 11,777 |
| 197,628 | 0 | — | — | 237,259 | 154,641 | 82,618 |
| 175,777 | 652 | 365 | 287 | 315,737 | 209,159 | 106,578 |
| 27,579 | 119 | 105 | 14 | 91,773 | 68,247 | 23,526 |
| 199,398 | — | — | — | 243,515 | 160,353 | 83,162 |
| 162,367 | 0 | 0 | 0 | 380,088 | 255,139 | 124,949 |
| 25,575 | 0 | 0 | 0 | 108,500 | 86,051 | 22,449 |
| 201,355 | — | — | — | 247,921 | 163,103 | 84,818 |
| 174,062 | 0 | 0 | 0 | 393,566 | 258,093 | 135,473 |
| 27,053 | 0 | 0 | 0 | 112,192 | 90,230 | 21,962 |
| 201,355 | — | — | — | 247,543 | 163,607 | 83,936 |
| 174,062 | 0 | 0 | 0 | 390,648 | 254,418 | 136,230 |
| 27,053 | 0 | 0 | 0 | 112,673 | 90,837 | 21,836 |

※移動図書館：平成25年6月末で廃止

分館：平成25年7月より公津の杜分館開館
(分館については公民館図書室等に変更)

| ビデオテープ (VHS) | コンパクトディスク (CD) | VHD | レーザーディスク (LD) | DVD |
|-----------------|-------------------|-----|------------------|-------|
| 880 | 6,260 | — | — | — |
| 1,191 | 8,695 | — | — | — |
| 2,095 | 9,070 | — | — | 591 |
| 1,547 | 9,120 | — | — | 1,004 |
| 1,530 | 9,465 | — | — | 1,344 |
| 1,529 | 9,709 | — | — | 1,366 |
| 1,425 | 9,576 | — | — | 1,408 |

資料 図書館

13-18 成田山仏教図書館の蔵書数

| 年度 | 区分 | 蔵書冊数 | 年間増加冊数 |
|----|----|---------|--------|
| 昭和 | 50 | 189,807 | 3,958 |
| | 55 | 214,662 | 6,383 |
| | 60 | 235,725 | 3,740 |
| 平成 | 2 | 256,090 | 3,924 |
| | 7 | 277,261 | 4,189 |
| | 12 | 294,874 | 3,743 |
| | 17 | 319,314 | 4,715 |
| | 22 | 326,125 | 1,013 |
| | 25 | 330,182 | 2,515 |
| | 26 | 330,859 | 677 |
| | 27 | 331,266 | 407 |
| | 28 | 331,693 | 427 |

資料 成田山仏教図書館

13-19 成田山仏教図書館の利用状況

| 年度 | 区分 | 合計 | 一般 | 学生 |
|----|----|--------|-------|--------|
| 昭和 | 50 | 13,994 | 1,121 | 12,873 |
| | 55 | 13,806 | 2,324 | 11,482 |
| | 60 | 12,058 | 1,631 | 10,427 |
| 平成 | 2 | 16,246 | 3,256 | 12,990 |
| | 7 | 7,779 | 1,297 | 6,482 |
| | 12 | 14,644 | 7,380 | 7,264 |
| | 17 | 8,768 | 4,315 | 4,453 |
| | 22 | 3,411 | 2,922 | 489 |
| | 25 | 3,776 | 3,344 | 432 |
| | 26 | 3,977 | 3,625 | 352 |
| | 27 | 3,408 | 3,333 | 75 |
| | 28 | 1,051 | 1,020 | 31 |

資料 成田山仏教図書館

13-20 スポーツ施設の利用状況

(単位:人)

| 施設名 年度 | 大谷津運動公園 | | | 中台運動公園 | | | | | | |
|-----------|-------------|--------|--------|--------|-------------|-------------|-------------|--------------|------------|-------------|
| | プール | 野球場 | テニスコート | プール | 野球場 | テニスコート | 陸上競技場 | 体育館 | 相撲場 | 球技場 |
| 平成12 | 11,388 | 25,708 | 7,924 | 33,717 | 18,452 | 52,931 | 70,952 | 157,084 | 1,634 | 12,833 |
| 17 | 8,006 | 23,358 | 7,334 | 27,308 | 15,334 | 50,822 | 42,112 | 143,337 | 2,217 | 8,209 |
| 22 | 14,950 | 17,623 | 11,523 | 32,551 | 14,784 | 53,379 | 55,984 | 135,061 | 1,193 | 26,547 |
| 24 | 16,015 | 15,828 | 10,388 | 29,670 | 10,943 (注1) | 48,913 (注1) | 55,044 (注1) | 151,091 (注1) | 1,976 (注1) | 12,553 (注1) |
| 25 | 15,029 | 12,747 | 9,723 | 26,055 | 9,681 | 52,320 | 58,111 (注1) | 163,567 (注1) | 1,211 | 51,862 |
| 26 | 12,277 (注1) | 8,470 | 9,182 | 23,174 | 8,181 | 54,860 | 60,225 (注1) | 159,868 (注1) | 1,314 | 53,937 |
| 27 | 13,101 (注1) | 0 | 8,414 | 26,214 | 11,198 | 54,988 | 68,397 (注1) | 117,548 (注1) | 2,450 | 52,018 |
| 28 | 12,159 (注1) | 0 | 9,912 | 21,848 | 10,012 | 54,996 | 73,306 | 183,426 | 1,713 | 59,422 |

| 施設名 年度 | 大栄B&G海洋センター | | | | 下総運動公園 | | | | |
|-----------|-------------|------------|--------|------------|------------|------------|------------|---------|-------|
| | プール | 運動場 | 体育館 | テニスコート | 野球場 | テニスコート | 運動広場 | サイクルロード | キャンプ場 |
| 平成18 | 7,821 | 3,498 | 9,790 | 10,315 | 9,568 | 5,009 | 5,231 | 1,905 | 892 |
| 22 | 8,278 | 6,730 | 8,167 | 9,002 | 6,999 | 10,223 | 5,290 | 1,320 | 921 |
| 24 | 8,705 | 4,629 | 8,690 | 7,349 | 7,335 (注1) | 5,800 | 13,218 | 2,559 | 762 |
| 25 | 9,220 | 7,724 (注1) | 10,258 | 5,175 (注1) | 3,498 (注1) | 5,452 (注1) | 4,530 (注1) | 1,769 | 830 |
| 26 | 8,776 | 6,852 | 10,206 | 5,884 | 7,201 | 4,799 | 4,836 | 1,186 | 601 |
| 27 | 9,482 | 6,345 | 11,402 | 5,333 | 6,458 | 4,433 (注1) | 5,404 (注1) | 3,280 | 705 |
| 28 | 9,708 | 7,266 | 10,453 | 5,931 | 7,764 | 4,457 | 3,162 | 2,202 | 791 |

| 施設名 年度 | 印東体育館 | 久住体育館 | | ナスパ・スタジアム | 十余三パークゴルフ場 | 久住パークゴルフ場 |
|-----------|--------|------------|--------|-------------|------------|-------------|
| | | 体育館 | テニスコート | 野球場 | | |
| 平成12 | 12,030 | 11,635 | 5,321 | — | — | — |
| 17 | 12,986 | 7,590 | 5,597 | — | — | — |
| 22 | 10,622 | 5,447 | 5,458 | (注3) 8,553 | (注2) 6,158 | — |
| 24 | 9,291 | 7,706 | 3,973 | (注1) 14,742 | 6,564 | (注4) 10,144 |
| 25 | 9,240 | 7,380 | 3,646 | 18,242 | 7,240 | 11,717 |
| 26 | 10,163 | 7,381 (注1) | 2,657 | (注1) 24,490 | 6,680 | 13,983 |
| 27 | 11,699 | 7,720 | 3,593 | 26,071 | 6,874 | 15,162 |
| 28 | 10,034 | 7,237 | 4,639 | 26,379 | 7,011 | 17,744 |

(注1)工事等のため、閉鎖期間あり。

(注2)平成20年8月オープン。

(注3)平成22年9月オープン。

(注4)平成23年6月オープン。

資料 スポーツ振興課

13-21 文化財指定物件一覽

(平成29年4月1日)

| 区 分 | 種 別 | 国 | 県 | 市 | |
|---------------|---------------|------------|----|----|---|
| | 計 | 16 | 30 | 58 | |
| 有 形 文 化 財 | 建 造 物 | 4 | 3 | 9 | |
| | 建 造 物 | — | — | 1 | |
| | 彫 刻 | 1 | 4 | 10 | |
| | 工 芸 | — | 6 | 2 | |
| | 書 跡 | 1 | — | 4 | |
| | 考 古 資 料 | 1 | 2 | 10 | |
| | 古 文 書 | — | 1 | — | |
| | 歴 史 資 料 | — | 1 | 1 | |
| | 有 形 民 俗 文 化 財 | 絵馬・商業資料・石仏 | — | 4 | 2 |
| | 無 形 文 化 財 | 武 術 | — | 2 | — |
| 無 形 民 俗 文 化 財 | 芸 能 | — | 2 | 4 | |
| 史 跡 | 遺 跡・墳 墓・他 | 1 | 3 | 6 | |
| 天 然 記 念 物 | 森 ・ 樹 木 | — | 2 | 8 | |
| 登 録 有 形 文 化 財 | 建 造 物 | 8 | — | — | |
| 名 勝 | | — | — | 1 | |

資料 生涯学習課

13-22 国指定重要文化財

(平成29年4月1日)

| 番号 | 種 別 | 名 称 | 所在地 | 所有者又は 管理者 | 指定 年月日 | 員数 | 備 考 |
|----|---------|---|------------|-------------------------|------------|-----|---|
| 1 | 建造物 | 竜 正 院 仁 王 門 | 滑 川 | 龍 正 院 | 大正 5. 5.24 | 1 棟 | 室町時代中頃の建築 |
| 2 | | 旧 御 子 神 家 住 宅 | 大 竹 | 千 葉 県 | 昭和44. 6.20 | 1 棟 | 安永8年(1779)建立 |
| 3 | | 旧 学 習 院 初 等 科 正 堂 | 大 竹 | 千 葉 県 | 48. 6. 2 | 1 棟 | 千葉県立房総のむらへ移築復元 明治32年(1899)建立 |
| 4 | | 新 勝 寺 (光明堂) (釈迦堂) (三重塔) (仁王門) (額堂) | 成 田 | 新 勝 寺 | 55. 5.31 | 5 棟 | 西洋風木造建築 千葉県立房総のむらへ移築復元 元禄14年(1701)建立 新勝寺旧本堂 安政5年(1858)建立 新勝寺旧本堂 正徳2年(1712)建立 文政13年(1830)建立 文久元年(1861)建立 |
| 5 | 彫 刻 | 木 造 不 動 明 王 及 二 童 子 像 | 成 田 | 新 勝 寺 | 昭和39. 5.28 | 3 軀 | 新勝寺の本尊 |
| 6 | 書 跡 | 住 吉 物 語 | 田 町 | 成 田 山 仏 教 図 書 館 | 昭和43. 4.25 | 1 帖 | 鎌倉時代中期の 擬古物語 |
| 7 | 考 古 資 料 | 南 羽 鳥 中 岫 1 遺 跡 土 坑 出 土 品 | 栄 町 | 成 田 市 | 平成15. 5.29 | 一 括 | 人頭形土製品をはじめ縄文時代前期の土器・ 耳飾り・垂飾品など 千葉県立房総のむらにて展示 |
| 8 | 史 跡 | 龍 角 寺 古 墳 群 ・ 岩 屋 古 墳 | 栄 町 大 竹 | 国・千葉県・栄町 成 田 市 ・ 個 人 | 平成21. 2.12 | | 追加指定・名称変更 (岩屋古墳:昭和16.1.27) |

資料 生涯学習課

13-23 登録有形文化財

(平成29年4月1日)

| 番号 | 種 別 | 名 称 | 所在地 | 所有者又は 管理者 | 指定 年月日 | 員数 | 備 考 |
|----|-----|-------------------|-------|--------------|------------|-----|-----------------------------|
| 1 | 建造物 | 長 興 院 山 門 | 伊 能 | 長 興 院 | 平成11. 7 .8 | 1 棟 | 木造楼門, 瓦葺, 建築面積22㎡ |
| 2 | | 石 橋 家 住 宅 門 | 久 井 崎 | 個 人 | 〃 | 1 棟 | 木造平屋建, 瓦葺, 建築面積5㎡ |
| 3 | | 石 橋 家 住 宅 南 の 蔵 | 久 井 崎 | 個 人 | 〃 | 1 棟 | 土蔵造平屋建, 瓦葺, 建築面積31㎡ |
| 4 | | 石 橋 家 住 宅 東 の 蔵 | 久 井 崎 | 個 人 | 〃 | 1 棟 | 土蔵造平屋建, 瓦葺, 建築面積30㎡ |
| 5 | | 石 橋 家 住 宅 土 蔵 | 久 井 崎 | 個 人 | 〃 | 1 棟 | 土蔵造平屋建, 瓦葺, 建築面積40㎡ |
| 6 | | 大 野 屋 旅 館 | 仲 町 | 個 人 | 17. 2. 9 | 1 棟 | 木造3階建, 望楼付, スレート葺, 建築面積603㎡ |
| 7 | | 一 粒 丸 三 橋 薬 局 店 舗 | 仲 町 | 個 人 | 21. 1.15 | 1 棟 | 土蔵造二階建, 瓦葺, 建築面積63㎡ |
| 8 | | 一 粒 丸 三 橋 薬 局 土 蔵 | 仲 町 | 個 人 | 〃 | 1 棟 | 土蔵造二階建, 瓦葺, 建築面積42㎡ |

資料 生涯学習課

13-24 県指定文化財

(平成29年4月1日)

| 番号 | 種別 | 名称 | 所在地 | 所有者又は管理者 | 指定年月日 | 員数 | 備考 |
|----|---------|--|-----------|------------|------------|------|--|
| 1 | 建造物 | 龍正院本堂 | 滑川 | 龍正院 | 昭和40.4.27 | 1棟 | 元禄11年(1698)建立 |
| 2 | | 旧平野家住宅 | 大竹 | 千葉県 | 47.1.28 | 1棟 | 千葉県立房総のむらへ移築復元,江戸時代中期末の民家 |
| 3 | | 龍正院銅造宝篋印塔 附銅造棟札1枚 | 滑川 | 龍正院 | 54.3.2 | 1基 | 享保3年(1718)鑄造の棟札 |
| 4 | 彫刻 | 銅造阿弥陀如来及び両脇侍立像 | 大船 | 円光寺 | 昭和57.4.6 | 3躯 | 延慶2年(1309)銘あり |
| 5 | | 木造薬師如来坐像 | 竹形 | 薬師寺 | 平成4.2.28 | 1躯 | 鎌倉時代の作 |
| 6 | | 木造阿弥陀如来及び両脇侍像 | 冬父 | 迎接寺 | 5.2.26 | 3躯 | 平安時代末期から鎌倉時代初期の作 |
| 7 | | 木造金剛力士立像 | 船形 | 薬師寺 | 10.3.20 | 2躯 | 鎌倉時代の作 |
| 8 | 工芸 | 半円方格帯変形神獸鏡 | 土屋 | 成田山靈光館 | 昭和43.4.26 | 1面 | 下方,浅間下の通称丸塚より出土 |
| 9 | | 梵鐘 | 土室 | 祥鳳院 | 44.1.10 | 1口 | 乾元2年(1303)銘あり |
| 10 | | 梵鐘 | 吉宗 | 吾師寺 | 48.3.2 | 1口 | 応長元年(1311)銘あり |
| 11 | | 梵鐘 | 吉岡 | 大慈恩寺 | 49.3.19 | 1口 | 延慶3年(1310)銘あり |
| 12 | | 鑄銅雲版 | 台方 | 超林寺 | 52.3.8 | 1面 | 応永15年(1408)銘あり |
| 13 | | 鑄造鰐口 | 滑川 | 龍正院 | 57.4.6 | 1口 | 永正13年(1516)銘あり |
| 14 | 古文書 | 天正検地帳 (下総国香取郡遠山庄川栗御縄水帳) (下総国香取郡金山郷御縄打之水帳) | 川栗 東金山 | 個人 個人 | 昭和57.4.6 | 2冊 | 天正19年(1591)の検地帳 |
| 15 | 考古資料 | 新勝寺板石塔婆 | 成田 | 新勝寺 | 昭和34.4.24 | 2基 | 下総式板碑 延元元年(1336),明徳5年(1394)銘あり |
| 16 | | 猫作・栗山古墳群第16号墳副葬品 | 高岡 | 成田市 | 平成6.2.22 | 一括 | 石枕3点,立花15点ほか |
| 17 | 歴史資料 | 大慈恩寺宝物類 | 吉岡 | 大慈恩寺 | 平成5.2.26 | 73点 | 古文書類51点、絵画19点、金銅装箱3点 |
| 18 | 無形文化財 | 武術天真正伝香取神道流 | 下福田 | 大竹利典 | 昭和60.11.29 | | |
| 19 | 文化財 | 武術天真正伝香取神道流 | 下福田 | 大竹信利 | 平成16.3.30 | | H21.3.17名称変更 |
| 20 | 有形民俗文化財 | 迎接寺の鬼舞面附衣装11点 菊紋葵紋付桐箱 | 冬父 | 迎接寺 | 昭和29.12.21 | 1口 | |
| 21 | 文化財 | 新勝寺絵馬類 (繫馬の図) (祐天上人御利生の図) (暫の図) (石橋の図) (花雲鐘入月の図) (矢の根五郎の図) (市村座芝居番付の図) (新発意太鼓の図) (蘭陵王の図) (サーカスの図) (大森彦七鬼女と争うの図) (夜討曾我の図) (市原野の図) (韓信股くぐりの図) (水滸伝中の人物の図) (西王母の図) (火消千組の図) (牧童の図) (関流正統後藤政紀の算額) (成田山の書額) (四季混雑狂歌の額) (せったい所の招牌) | 土屋 | 成田山靈光館 | 38.5.4 | 22面 | 谷文晁筆 天保2年(1831)奉納の絵馬 一勇斎国芳筆 安政3年(1856)奉納の絵馬 新川斎万太郎筆 文政6年(1823)奉納の絵馬 歌川豊国筆 文化11年(1814)奉納の絵馬 鳥井清満筆 天保8年(1837)奉納の絵馬 香蝶楼国貞筆 文政8年(1825)奉納の絵馬 鳥井清満筆 文政6年(1823)奉納の絵馬 鳥井清満筆 嘉永3年(1850)奉納の絵馬 谷文晁筆 文政9年(1826)奉納の絵馬 陵高筆 明治35年奉納の絵馬 惺々暁斎筆 明治13年奉納の絵馬 一勇斎国芳筆 安政3年(1856)奉納の絵馬 沖一峨筆 天保4年(1833)奉納の絵馬 長谷川雪旦筆 天保6年(1835)奉納の絵馬 一勇斎国芳筆 文政13年(1842)奉納の絵馬 波藍筆 文政7年(1824)奉納の絵馬 一勇斎国芳筆 天保4年(1833)奉納の絵馬 大西椿年筆 天保9年(1838)奉納の絵馬 明治2年奉納 徹斎筆 年不明 宿屋飯盛一派 文政4年(1821)奉納 七代目市川團十郎 文政4年(1821)奉納 |
| 22 | | 成田の商業用具 | 土屋 | 成田山靈光館 | 50.12.12 | 100点 | 成田山講社定宿の看板ほか |
| 23 | | 楽満寺の安産子育て祈願関係資料 | 中里 | 楽満寺 | 平成29.3.7 | 42点 | 板絵馬19点、ガラス絵馬19点、厨子2点、版木2点 |
| 24 | 無形民俗文化財 | 成田のおどり花見 | 成田地区 | 成田おどり花見保存会 | 昭和39.4.28 | | 国記録選択,江戸時代より伝承された 弥勒おどり 4月3日に演じられる |
| 25 | | 取香の三番叟 | 取香 | 取香三番叟保存会 | 62.2.27 | | 毎年4月の第1土曜日に側高神社で演じられる |
| 26 | 史跡 | 小野派一刀流流祖小野治郎右衛門忠明・二代小野治郎右衛門忠常の墓 | 寺台 | 永興寺 | 昭和18.4.30 | | 小野派一刀流流祖・開祖の墓 |
| 27 | | 八代玉作遺跡 | 玉造 | 成田市 | 41.12.2 | | 管玉を主とした古代玉作遺跡 |
| 28 | | 公津原古墳群 | ニュータウン | 成田市 | 平成2.3.16 | 40基 | |
| 29 | 天然記念物 | 小御門神社の森 | 名古屋 | 小御門神社 | 昭和49.3.19 | | 16,881㎡ |
| 30 | 記念物 | 麻賀多神社の森 | 台方 | 麻賀多神社 | 52.3.8 | | 6,386㎡の社叢林である |

資料 生涯学習課

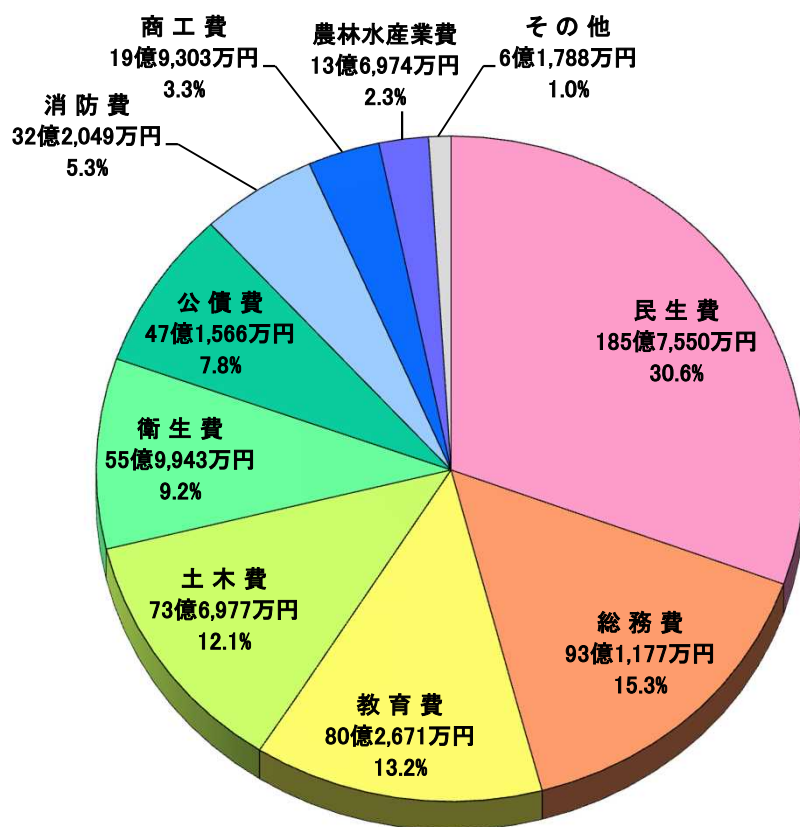
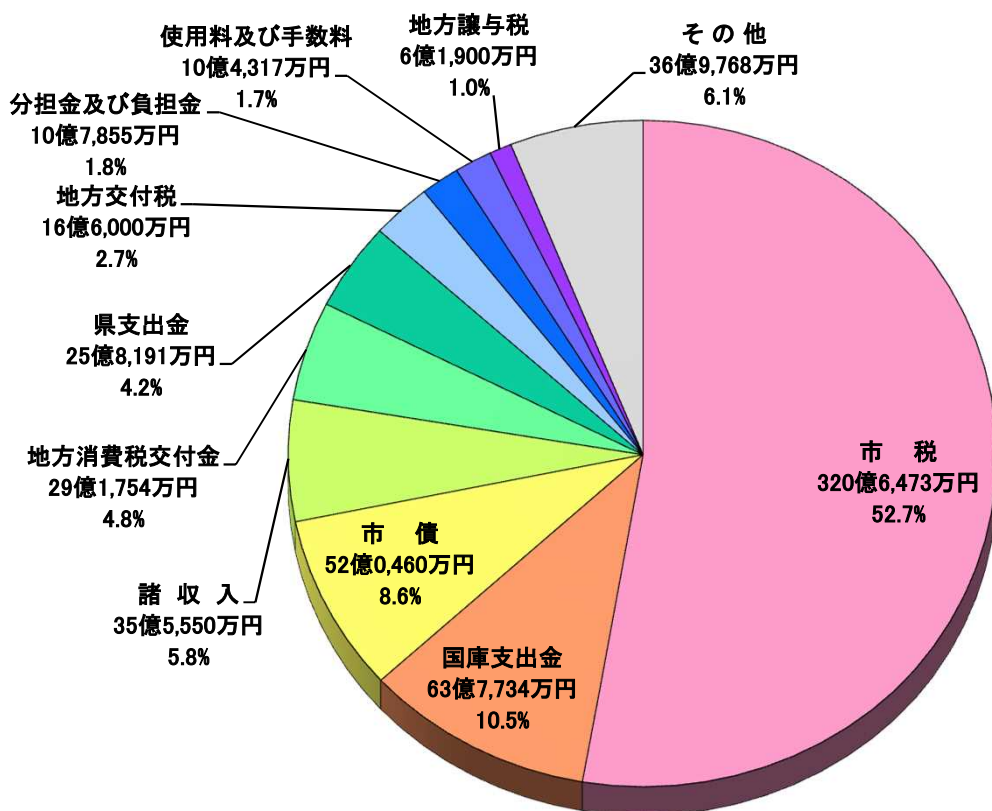
13-25 市指定文化財

(平成29年4月1日)

| 番号 | 種別 | 名称 | 所在地 | 所有者又は管理者 | 指定年月日 | 員数 | 備考 | |
|----|---------------------|-------------|-------|---------------|------------|-----------|---------------------------------------|---------------------|
| 1 | 建造物 | 薬師堂 | 上町 | 新勝寺 | 昭和44.11.3 | 1棟 | 明暦元年(1655)建立 新勝寺旧本堂 | |
| 2 | | 鐘楼 | 成田 | 〃 | 〃 | 〃 | 元禄14年(1701)建立 | |
| 3 | | 一切経 | 〃 | 〃 | 〃 | 〃 | 享保7年(1722)建立 | |
| 4 | | 清滝権現堂 | 〃 | 〃 | 〃 | 〃 | 享保17年(1732)建立 | |
| 5 | | 石造多層塔 | 大竹 | 円光寺 | 〃 | 〃 | 7層の石塔、応永10年(1403)銘あり | |
| 6 | | 麻賀多神社本殿 | 大台 | 方麻賀多神社 | 46.11.3 | 1棟 | 寛文13年(1673)建立 | |
| 7 | | 輪転経蔵 | 成田 | 新勝寺 | 47.11.3 | 1棟 | 享保年間の建造か | |
| 8 | | 龍正院宝篋印塔群 | 滑川 | 龍正院 | 54.3.1 | 11基 | 慶長4年(1599)～寛永11年(1634)建立 | |
| 9 | | 山王社(本殿) | 奈土 | 昌福寺 | 49.6.25 | 1棟 | | |
| 10 | 絵画 | 絹本著色阿弥陀三尊 | 郷部 | 観音堂宝物会 | 平成10.12.25 | 1幅 | 江戸時代初期の作 | |
| 11 | 彫刻 | 木造阿弥陀如来坐像 | 土屋 | 粟延王命寺 | 昭和44.11.3 | 1躯 | 鎌倉時代の作 | |
| 12 | | 木造延命地藏菩薩立像 | 幡谷 | 延命院 | 45.11.3 | 〃 | 〃 | |
| 13 | | 木造十一面観世音菩薩像 | 稲荷山 | 個興寺 | 55.5.12 | 1躯 | 中国「唐」時代の渡来仏 | |
| 14 | | 木造聖観音坐像 | 寺台 | 永興寺 | 60.2.1 | 〃 | 応永6年(1399)銘あり | |
| 15 | | 木造観音菩薩立像 | 土室 | 土室台郭観音会 | 平成元.12.20 | 〃 | 南北朝時代の作 | |
| 16 | | 木造虚空蔵菩薩坐像 | 江弁 | 須正蔵院 | 10.3.27 | 〃 | 南北朝時代の作 | |
| 17 | | 銅造十一面観音菩薩像 | 江村 | 耕田寺 | 2.3.9 | 1躯 | 南北朝時代の作 | |
| 18 | | 昌福寺欄 | 奈土 | 昌福寺 | 15.2.4 | 11面 | 元禄年間の作 | |
| 19 | | 木造地藏菩薩坐像 | 新駒井 | 野高福寺 | 25.3.25 | 1躯 | 13世紀後半の作 | |
| 20 | | 木造薬師如来座像 | 成田 | 野新勝寺 | 26.8.26 | 1躯 | 12世紀前半の作 | |
| 21 | 工芸 | 懸仏 | 大竹 | 観行院 | 昭和47.11.3 | 1面 | 紀年銘なし | |
| 22 | | 保目神社の懸仏 | 大寺 | 台保目神社宝物保存会 | 平成13.12.4 | 〃 | 室町時代の作か | |
| 23 | 書跡 | 国学者鈴木雅之の著書 | 田町 | 成田山仏教図書館 | 昭和44.11.3 | 79点 | 民政要論略篇ほか | |
| 24 | | 高礼 | 土屋 | 成田山霊光館 | 〃 | 7点 | 邪宗門禁止の高礼ほか | |
| 25 | | 版木 | 〃 | 〃 | 〃 | 56点 | 幕末の歌人神山魚貫「苔清水」の版木 | |
| 26 | | 幡谷家文書 | 押畑 | 個個人 | 47.11.3 | 一括 | 北条氏政・氏直の文書ほか | |
| 27 | | 考古資料 | 板石製大勾 | 婆宗 | 東勝寺 | 昭和44.11.3 | 2基 | 下総式板碑、康永元年(1342)銘あり |
| 28 | | | 硬玉製養 | 幸台 | 個個人 | 44.11.3 | 1個 | 郷部出土、コの字型勾玉 |
| 29 | 平貞胤供養 | | 金土 | 超林寺 | 45.11.3 | 1基 | 観応2年(1351)銘あり | |
| 30 | 弥生式壺形土器 | | 〃 | 〃 | 〃 | 1点 | 大永8年(1528)銘あり | |
| 31 | 竜角寺出土文字瓦 | | 〃 | 〃 | 〃 | 2枚 | 南関東系弥生式土器 | |
| 32 | 八代玉作遺跡出土品 | | 〃 | 〃 | 〃 | 一括 | 「朝布」「加刀利」のへら書あり | |
| 33 | 大和田玉作り資料 | | 高岡 | 成田市 | 54.3.1 | 18ケース | 古墳時代中期の玉類製作工程を示す資料 | |
| 34 | 板碑 | | 吉岡 | 大慈恩寺 | 平成2.3.9 | 27基 | 南北朝～室町時代の下総型板碑群 | |
| 35 | 南羽鳥正福寺遺跡第1地点1号墳出土埴輪 | | 高岡 | 成田市 | 13.12.4 | 一括 | ムササビ形をはじめとする形象埴輪や円筒埴輪 | |
| 36 | 伊能図(中図) | | 田町 | 成田山仏教図書館 | 平成8.3.19 | 8枚 | 大きいもので縦8尺6寸横4尺、小さいもので縦4尺8寸横4尺2寸 | |
| 37 | 有形民俗文化財 | 竜台の百庚申図 | 竜郷 | 竜台百庚申保存会 | 平成6.3.15 | 100基 | 宝暦2年(1752)～安政6年(1777)の銘あり | |
| 38 | | 紙本著色地藏十王図 | 郷部 | 観音堂宝物保存会 | 10.12.25 | 11幅 | 江戸時代中期の作 | |
| 39 | 無形民俗文化財 | 台方麻賀多神社神楽 | 台方 | 麻賀多神社神楽保存会 | 昭和50.10.6 | | 毎年7月最終日曜日に演じられる | |
| 40 | | 北羽鳥香取神社獅子舞 | 北羽鳥 | 北羽鳥香取神社獅子舞保存会 | 〃 | | 毎年4月第1日曜日に演じられる | |
| 41 | | 西大須賀の神楽 | 西大須賀 | 西大須賀神楽保存会 | 平成8.12.25 | | 毎年4月15日・16日以前の土曜日、日曜日に八幡神社、耀窟神社で演じられる | |
| 42 | 史跡 | 伊能歌舞伎塚 | 伊能 | 伊能歌舞伎保存会 | 14.2.5 | | 毎年4月17日以降の日曜日に大須賀大神で演じられる | |
| 43 | | 国学者鈴木雅之の墓 | 南羽鳥 | 個個人 | 昭和44.11.3 | 1基 | 鈴木家累代の墓地内にあり | |
| 44 | 史跡 | 式内社麻賀多神社 | 台方・船形 | 麻賀多神社 | 〃 | 2社 | 台方・船形の2社にあり | |
| 45 | | 利生塔礎石 | 吉岡 | 大慈恩寺 | 51.11.11 | 1基 | 元禄16年(1703)再建利生塔礎石群 | |
| 46 | | 経文 | 塚前 | 林個個人 | 53.12.21 | 1基 | 享保20年(1735)の碑文あり | |
| 47 | | 寺台河岸 | 奈土 | 奈土個個人 | 61.11.3 | | 江戸時代、成田水運の要地 | |
| 48 | | 奈土貝塚 | 奈土 | 奈土個個人 | 平成2.3.9 | | ヤマトシジミ主体、縄文時代晩期の地点貝塚 | |
| 49 | 天然記念物 | 来迎寺の大カヤ | 松崎 | 来迎寺 | 昭和46.11.3 | 1樹 | 目通り幹回り約4メートル | |
| 50 | | 押畑の大シイ | 押畑 | 個個人 | 〃 | 〃 | 目通り幹回り約9メートル | |
| 51 | | 久米の大シイ | イ久米 | 個個人 | 47.11.3 | 〃 | 目通り幹回り約5メートル | |
| 52 | | 新勝寺の大ケヤ | 成田 | 新勝寺 | 〃 | 〃 | 目通り幹回り約6メートル | |
| 53 | | 水神のイヌマキ | 北須賀 | 麻賀多神社 | 58.11.3 | | 松の木10本の森 | |
| 54 | | 東光寺のイヌマキ | 青山 | 東光寺 | 59.6.14 | 1樹 | 目通り幹回り約4メートル | |
| 55 | | 船形の大シイ | 船形 | 薬師寺 | 平成7.4.20 | 〃 | 目通り幹回り約6メートル | |
| 56 | | 赤荻の大エノキ | 赤荻 | 成田市 | 23.3.1 | 〃 | 目通り幹回り約4.3メートル | |
| 57 | 名勝 | 夫婦松と芭蕉句碑 | 滑川 | 龍正院 | 昭和62.4.21 | | 句碑に寛政5年(1793)の銘あり | |

財 政

24 一般会計歳入歳出予算（平成29年度）



14-1 一般会計歳入決算額

(単位:百万円)

| 年度 区分 | 昭和 29 | 30 | 40 | 50 | 60 | 平成 7 | 17 | 22 | 25 | 26 | 27 | 28 |
|-------------|----------|-----|-----|-------|--------|---------|--------|--------|--------|--------|--------|--------|
| 合計 | 142 | 164 | 652 | 5,440 | 22,188 | 37,706 | 56,201 | 58,325 | 63,300 | 66,713 | 65,955 | 64,374 |
| 市 税 | 75 | 83 | 199 | 2,761 | 13,159 | 23,947 | 29,613 | 30,665 | 30,962 | 31,842 | 31,582 | 32,551 |
| 地方譲与税 | — | — | — | 50 | 281 | 960 | 1,004 | 531 | 549 | 547 | 620 | 623 |
| 利子割交付金 | — | — | — | — | — | 268 | 74 | 55 | 36 | 34 | 30 | 17 |
| 配当割交付金 | — | — | — | — | — | — | 45 | 21 | 68 | 150 | 111 | 76 |
| 株式等譲渡所得割交付金 | — | — | — | — | — | — | 76 | 12 | 126 | 105 | 117 | 57 |
| 地方消費税交付金 | — | — | — | — | — | — | 1,659 | 1,675 | 1,726 | 1,967 | 2,918 | 2,579 |
| ゴルフ場利用税交付金 | — | — | — | 44 | 126 | 154 | 246 | 227 | 215 | 211 | 227 | 238 |
| 自動車取得税交付金 | — | — | — | 70 | 155 | 361 | 381 | 158 | 187 | 79 | 111 | 111 |
| 特別地方消費税交付金 | — | — | — | — | — | 39 | — | — | — | — | — | — |
| 地方特例交付金 | — | — | — | — | — | — | 669 | 272 | 93 | 91 | 89 | 90 |
| 地方交付税 | 31 | 28 | 143 | 225 | 381 | 467 | 2,214 | 1,600 | 2,847 | 3,015 | 2,838 | 2,389 |
| 交通安全対策特別交付金 | — | — | — | 7 | 12 | 20 | 29 | 24 | 23 | 20 | 22 | 21 |
| 分担金及び負担金 | — | — | 6 | 226 | 414 | 817 | 403 | 593 | 711 | 659 | 694 | 738 |
| 使用料及び手数料 | 1 | 2 | 10 | 127 | 390 | 763 | 1,353 | 1,376 | 1,382 | 1,332 | 1,331 | 1,328 |
| 国庫支出金 | 17 | 27 | 81 | 773 | 2,023 | 2,201 | 4,197 | 6,592 | 7,028 | 6,741 | 6,513 | 6,506 |
| 県支出金 | 4 | 3 | 30 | 175 | 499 | 890 | 1,358 | 2,344 | 2,213 | 2,384 | 2,543 | 2,554 |
| 財産収入 | 0 | 0 | 4 | 238 | 375 | 871 | 441 | 280 | 158 | 79 | 197 | 110 |
| 寄附金 | 1 | 1 | 6 | 39 | 42 | 82 | 33 | 4 | 3 | 5 | 5 | 20 |
| 繰越金 | 2 | 1 | 74 | 102 | 1,277 | 1,468 | 2,056 | 2,646 | 4,450 | 5,278 | 3,523 | 4,204 |
| 諸収入 | 1 | 2 | 43 | 269 | 1,303 | 1,514 | 3,446 | 3,353 | 3,669 | 5,768 | 3,784 | 3,668 |
| 市 債 | 10 | 13 | 56 | 334 | 1,629 | 2,472 | 4,021 | 4,075 | 4,322 | 4,717 | 6,532 | 5,376 |
| 臨時地方財政特別交付金 | — | 4 | — | — | — | — | — | — | — | — | — | — |
| 繰入金 | — | — | — | — | 122 | 412 | 2,883 | 1,822 | 2,532 | 1,689 | 2,168 | 1,118 |

(注) 地方財政状況に基づく決算額。

平成17年度より旧下総町, 旧大栄町分を含む。

資料 財政課

14-2 市税の内訳

(単位:百万円)

| 年度 区分 | 昭和 29 | 30 | 40 | 50 | 60 | 平成 7 | 17 | 22 | 25 | 26 | 27 | 28 |
|-------------|----------|----|-----|-------|--------|---------|--------|--------|--------|--------|--------|--------|
| 合計 | 75 | 83 | 199 | 2,761 | 13,159 | 23,947 | 29,613 | 30,665 | 30,962 | 31,842 | 31,582 | 32,551 |
| 市民税 | 25 | 27 | 68 | 699 | 5,405 | 8,105 | 11,217 | 9,858 | 10,572 | 11,148 | 10,927 | 11,221 |
| 固定資産税 | 32 | 38 | 76 | 1,438 | 5,980 | 13,394 | 16,868 | 19,396 | 18,723 | 19,062 | 18,966 | 19,595 |
| 軽自動車税 | — | — | 7 | 13 | 41 | 66 | 140 | 179 | 205 | 212 | 231 | 266 |
| 市たばこ税 | 11 | 10 | 33 | 125 | 481 | 721 | 1,170 | 1,011 | 1,244 | 1,209 | 1,186 | 1,175 |
| 電気税 | | | | 81 | 489 | — | — | — | — | — | — | — |
| ガス税 | 5 | 5 | 13 | 4 | 17 | — | — | — | — | — | — | — |
| 鉱産税 | — | — | 0 | 0 | 0 | 1 | 0 | 1 | 1 | 0 | 0 | 1 |
| 木材引取税 | 0 | 0 | 0 | 0 | 0 | — | — | — | — | — | — | — |
| 特別土地 保有税 | — | — | — | 305 | 283 | 983 | 23 | 14 | 14 | 1 | 63 | 82 |
| 入湯税 | — | — | — | — | — | — | — | — | 7 | 11 | 11 | 10 |
| 都市計画税 | — | — | 2 | 96 | 463 | 677 | 195 | 206 | 196 | 199 | 198 | 201 |
| 旧法による税 | 2 | 3 | — | — | — | — | — | — | — | — | — | — |

(注) 地方財政状況調査に基づく決算額。

資料 財政課

平成17年度より旧下総町, 旧大栄町分を含む。

14-3 市有財産の状況

| 年度 区分 | 昭和 50 | 60 | 平成 7 | 17 | 22 | 25 | 26 | 27 | 28 |
|-----------|----------|-------|---------|--------|--------|--------|--------|--------|--------|
| 土地 (千㎡) | 1,247 | 2,436 | 2,974 | 4,063 | 4,225 | 4,485 | 4,552 | 4,574 | 4,582 |
| 建物 (千㎡) | 123 | 222 | 282 | 382 | 404 | 446 | 458 | 455 | 454 |
| 物品 (台) | 74 | 153 | 288 | 469 | 507 | 660 | 685 | 740 | 755 |
| 基金等 (百万円) | 38 | 4,098 | 16,762 | 21,445 | 25,851 | 15,655 | 15,540 | 15,183 | 16,929 |

(注) 基金等は, 有価証券+出資金+債権+積立基金+定額運用基金の合計額。

資料 財政課

14-4 一般会計歳出決算額(目的別)

(単位:百万円)

| 年度 | 昭和 | 30 | 40 | 50 | 60 | 平成 | 17 | 22 | 25 | 26 | 27 | 28 |
|--------|-----|-----|-----|-------|--------|--------|--------|--------|--------|--------|--------|--------|
| 区分 | 29 | | | | | 7 | | | | | | |
| 合計 | 141 | 163 | 574 | 5,397 | 20,751 | 36,262 | 53,740 | 54,787 | 58,023 | 63,189 | 61,751 | 60,911 |
| 議会費 | 5 | 4 | 20 | 87 | 223 | 364 | 564 | 399 | 456 | 459 | 482 | 445 |
| 総務費 | 40 | 40 | 89 | 1,056 | 3,785 | 4,572 | 9,334 | 7,132 | 7,504 | 7,368 | 7,579 | 8,512 |
| 民生費 | 16 | 22 | 56 | 598 | 2,086 | 5,445 | 9,907 | 14,934 | 16,189 | 17,679 | 17,552 | 18,331 |
| 衛生費 | 3 | 5 | 25 | 633 | 1,885 | 3,956 | 6,191 | 7,593 | 5,901 | 6,587 | 6,441 | 6,554 |
| 労働費 | 4 | 6 | 6 | — | — | 53 | 32 | 193 | 54 | 56 | 48 | 57 |
| 農林水産業費 | 11 | 11 | 59 | 267 | 895 | 1,455 | 1,378 | 1,180 | 1,242 | 1,132 | 1,387 | 1,181 |
| 商工費 | 5 | 4 | 16 | 48 | 234 | 1,087 | 1,534 | 1,581 | 1,821 | 2,311 | 2,163 | 2,104 |
| 土木費 | 13 | 19 | 82 | 1,233 | 5,927 | 8,849 | 8,638 | 6,487 | 6,588 | 10,623 | 5,800 | 5,728 |
| 消防費 | 6 | 7 | 35 | 341 | 943 | 1,970 | 2,676 | 2,857 | 2,496 | 2,469 | 2,554 | 2,615 |
| 教育費 | 24 | 32 | 164 | 710 | 3,062 | 5,749 | 9,611 | 8,296 | 11,262 | 9,794 | 13,290 | 10,777 |
| 災害復旧費 | — | — | — | 1 | — | 8 | — | 21 | 177 | 252 | — | 110 |
| 公債費 | 3 | 4 | 22 | 355 | 1,684 | 2,754 | 3,875 | 4,114 | 4,333 | 4,459 | 4,455 | 4,497 |
| 諸支出金 | 11 | 9 | — | 68 | 27 | — | — | — | — | — | — | — |

(注) 地方財政状況調査に基づく決算額。平成17年度より旧下総町, 旧大栄町分を含む。

資料 財政課

14-5 一般会計歳出決算額(性質別)

(単位:百万円)

| 年度 | 昭和 | 40 | 50 | 60 | 平成 | 17 | 22 | 25 | 26 | 27 | 28 |
|-------------|-----|-----|-------|--------|--------|--------|--------|--------|--------|--------|--------|
| 区分 | 35 | | | | 7 | | | | | | |
| 合計 | 246 | 574 | 5,397 | 20,751 | 36,262 | 53,740 | 54,787 | 58,023 | 63,189 | 61,751 | 60,911 |
| 人件費 | 69 | 164 | 1,542 | 4,631 | 8,167 | 10,789 | 10,494 | 10,055 | 9,996 | 10,190 | 10,359 |
| 扶助費 | 22 | 43 | 402 | 950 | 2,188 | 4,616 | 8,791 | 9,710 | 10,140 | 10,238 | 10,748 |
| 公債費 | 10 | 22 | 355 | 1,684 | 2,753 | 3,875 | 4,114 | 4,333 | 4,459 | 4,455 | 4,497 |
| 物件費 | 37 | 60 | 613 | 2,371 | 5,981 | 9,138 | 9,772 | 10,088 | 10,574 | 10,890 | 11,217 |
| 維持補修費 | 4 | 11 | 84 | 415 | 553 | 550 | 603 | 569 | 605 | 568 | 608 |
| 補助費等 | 16 | 47 | 393 | 815 | 1,589 | 3,309 | 3,327 | 3,565 | 3,795 | 3,937 | 4,035 |
| 積立金 | 1 | 3 | 2 | 913 | 693 | 2,970 | 88 | 1,671 | 1,406 | 1,448 | 2,407 |
| 投資及び 貸付金 | — | 0 | 9 | 51 | 570 | 1,446 | 1,094 | 1,186 | 1,402 | 1,472 | 1,553 |
| 繰出金 | 1 | — | 312 | 1,439 | 2,381 | 3,596 | 3,535 | 4,055 | 4,170 | 4,653 | 4,349 |
| 普通建設事業費 | 80 | 218 | 1,684 | 7,482 | 11,379 | 13,451 | 12,948 | 12,614 | 16,390 | 13,900 | 11,028 |
| 災害復旧事業費 | — | 1 | 1 | — | 8 | — | 21 | 177 | 252 | — | 110 |
| 失業対策事業費 | 6 | 5 | — | — | — | — | — | — | — | — | — |

(注) 地方財政状況調査に基づく決算額。平成17年度より旧下総町, 旧大栄町分を含む。

資料 財政課

14-6 特別会計歳入歳出決算額

(単位:百万円)

| 会計 | 区分 | 年度 | | | | | | | | | | | | |
|--------------------------|---------------|----------|------|------|-----|-------|---------|-------|--------|--------|--------|--------|--------|-------|
| | | 昭和 29 | 30 | 40 | 50 | 60 | 平成 7 | 17 | 22 | 25 | 26 | 27 | 28 | |
| 学 校 給 食 セ ン タ ー | 歳入 | — | — | — | 297 | 736 | — | — | — | — | — | — | — | |
| | 歳出 | — | — | — | 296 | 735 | — | — | — | — | — | — | — | |
| 国民健康保険 (事業勘定) | 歳入 | 11 | 12 | 124 | 779 | 2,254 | 3,561 | 9,274 | 11,610 | 13,396 | 13,711 | 15,833 | 15,801 | |
| | 歳出 | 11 | 12 | 112 | 719 | 2,117 | 3,469 | 8,692 | 11,196 | 12,892 | 13,257 | 15,355 | 15,307 | |
| 国民健康保険 (施設勘定) | 歳入 | — | — | — | — | — | — | 136 | 182 | 200 | 170 | 160 | 157 | |
| | 歳出 | — | — | — | — | — | — | 124 | 169 | 191 | 168 | 154 | 152 | |
| と 畜 場 | 歳入 | — | — | 2 | 17 | — | — | — | — | — | — | — | — | |
| | 歳出 | — | — | 2 | 13 | — | — | — | — | — | — | — | — | |
| 交通・火災共済 | 歳入 | — | — | — | 12 | 20 | 32 | — | — | — | — | — | — | |
| | 歳出 | — | — | — | 11 | 18 | 29 | — | — | — | — | — | — | |
| 下 水 道 事 業 | 歳入 | — | — | — | 791 | 1,949 | 3,015 | 2,338 | 2,006 | 2,551 | 2,063 | 2,056 | 2,143 | |
| | 歳出 | — | — | — | 788 | 1,802 | 2,855 | 2,272 | 1,905 | 2,421 | 1,984 | 1,965 | 2,036 | |
| 公 設 地 方 卸 売 市 場 | 歳入 | — | — | — | 126 | 352 | 449 | 250 | 213 | 216 | 224 | 225 | 289 | |
| | 歳出 | — | — | — | 125 | 346 | 444 | 238 | 203 | 211 | 215 | 211 | 230 | |
| 老 人 保 険 | 歳入 | — | — | — | — | 1,387 | 3,418 | 6,771 | 7 | — | — | — | — | |
| | 歳出 | — | — | — | — | 1,352 | 3,268 | 6,392 | 7 | — | — | — | — | |
| 農 業 集 落 排 水 事 業 | 歳入 | — | — | — | — | — | — | 636 | 164 | 166 | 168 | 172 | 170 | |
| | 歳出 | — | — | — | — | — | — | 632 | 153 | 159 | 163 | 163 | 169 | |
| 介 護 保 険 | 歳入 | — | — | — | — | — | — | 3,697 | 4,609 | 5,672 | 5,871 | 6,337 | 6,511 | |
| | 歳出 | — | — | — | — | — | — | 3,494 | 4,465 | 5,526 | 5,784 | 6,237 | 6,337 | |
| 介 護 保 険 (介護サービス) | 歳入 | — | — | — | — | — | — | — | 27 | 15 | 16 | 15 | 15 | |
| | 歳出 | — | — | — | — | — | — | — | 27 | 15 | 16 | 15 | 15 | |
| 後 期 高 齢 者 医 療 | 歳入 | — | — | — | — | — | — | — | 772 | 853 | 885 | 922 | 1,010 | |
| | 歳出 | — | — | — | — | — | — | — | 753 | 841 | 870 | 906 | 992 | |
| 市 営 駐 車 場 管 理 運 営 事 業 | 歳入 | — | — | — | — | — | — | — | — | 54 | 66 | 71 | 70 | |
| | 歳出 | — | — | — | — | — | — | — | — | 54 | 66 | 71 | 70 | |
| 水 道 事 業 | 収益的収入 及び支出 | 収入 | (歳入) | | | 176 | 469 | 1,327 | 1,895 | 1,832 | 1,915 | 1,992 | 1,988 | 2,071 |
| | 支出 | (6) | (8) | (26) | 178 | 372 | 1,041 | 1,616 | 1,750 | 1,747 | 1,833 | 1,816 | 1,808 | |
| 資 本 的 収 入 及 び 支 出 | 収入 | (歳出) | | | 33 | 47 | 651 | 167 | 1,488 | 595 | 234 | 281 | 363 | |
| | 支出 | (5) | (6) | (21) | 31 | 190 | 851 | 853 | 1,779 | 1,155 | 911 | 814 | 934 | |
| 簡 易 水 道 事 業 | 収益的収入 及び支出 | 歳入 | — | — | — | — | — | — | 179 | 280 | 281 | 324 | 352 | 346 |
| | 歳出 | — | — | — | — | — | — | — | 186 | 280 | 281 | 324 | 352 | 346 |
| 資 本 的 収 入 及 び 支 出 | 歳入 | — | — | — | — | — | — | 614 | 0 | 0 | 3 | 48 | 18 | |
| | 歳出 | — | — | — | — | — | — | 600 | 55 | 97 | 103 | 153 | 122 | |

(注) 地方財政状況調査(公営事業会計等の状況)に基づく決算額。

資料 財政課

昭和40年度分までの国民健康保険には、昭和42年廃止された国民健康保険直営診療所会計を含む。

水道事業のうち昭和29・30年度分は上水道のみであり、昭和40年度分は簡易水道・上水道の合計額である。

平成17年度より旧下総町、旧大栄町分を含む。

公務員・選挙

15-1 職種別市職員数

(各年4月1日)

| 区分 | | 年 | | | | | | |
|---------------|-------------|-------|------|-------|-------|-------|-------|-------|
| | | 平成 12 | 17 | 22 | 26 | 27 | 28 | 29 |
| 人口1,000人当り職員数 | | 10.51 | 9.88 | 9.50 | 9.16 | 9.29 | 9.51 | 9.61 |
| 職 員 数 | 合 計 | 990 | 975 | 1,198 | 1,203 | 1,222 | 1,254 | 1,272 |
| | 一 般 行 政 職 | 536 | 565 | 676 | 668 | 677 | 688 | 689 |
| | 税 務 職 | 50 | 50 | 65 | 70 | 71 | 71 | 72 |
| | 医 師 | — | — | 1 | 1 | 1 | 1 | 1 |
| | 医 療 技 術 職 | 9 | 10 | 13 | 14 | 14 | 15 | 16 |
| | 看 護 ・ 保 健 職 | 20 | 21 | 25 | 29 | 30 | 31 | 32 |
| | 福 祉 職 | 87 | 87 | 102 | 120 | 126 | 143 | 159 |
| | 消 防 職 | 168 | 168 | 244 | 241 | 247 | 249 | 247 |
| | 企 業 職 | 18 | 18 | 20 | 18 | 18 | 18 | 18 |
| | 技 能 労 務 職 | 92 | 46 | 31 | 15 | 11 | 9 | 9 |
| | 教 育 職 | 10 | 10 | 21 | 27 | 27 | 29 | 29 |

(注)平成18年より旧下総町, 旧大栄町分を含む。

資料 人事課

15-2 選挙人名簿登録者数

(各年9月1日)

| 区分 | | 計 | 男 | 女 |
|----|----|---------|--------|--------|
| 年 | | | | |
| 昭和 | 35 | 25,722 | ... | ... |
| | 40 | 26,959 | ... | ... |
| | 45 | 29,907 | 14,198 | 15,709 |
| | 50 | 36,140 | 17,604 | 18,536 |
| | 55 | 47,740 | 24,527 | 23,213 |
| | 60 | 53,072 | 27,177 | 25,895 |
| 平成 | 2 | 60,837 | 31,144 | 29,693 |
| | 7 | 68,599 | 35,201 | 33,398 |
| | 12 | 74,867 | 37,916 | 36,951 |
| | 17 | 80,209 | 40,310 | 39,899 |
| | 22 | 102,640 | 51,657 | 50,983 |
| | 26 | 103,890 | 52,064 | 51,826 |
| | 27 | 103,950 | 52,097 | 51,853 |
| | 28 | 106,883 | 53,438 | 53,445 |
| | 29 | 107,057 | 53,408 | 53,649 |

(注)昭和55年までは, 9月10日現在。

資料 選挙管理委員会事務局

昭和60年から平成28年までは, 9月2日現在。

15-3 選挙の執行状況

| 選挙名 | 執行年月日 | 当日有権者数 | 投票者数 | 投票率(%) | | |
|---------------|------------|---------------|---------------|---------------|---------------|-------|
| 衆議院議員 (補欠) | 昭和 | 42. 1. 29 | 27,417 | 20,041 | 73.10 | |
| | | 44. 12. 27 | 29,820 | 20,172 | 67.65 | |
| | | 47. 12. 10 | 31,826 | 24,066 | 75.62 | |
| | | 51. 12. 5 | 37,472 | 29,809 | 79.55 | |
| | | 54. 10. 7 | 45,675 | 32,856 | 71.93 | |
| | | 55. 6. 22 | 46,796 | 32,307 | 69.04 | |
| | | 58. 12. 18 | 51,921 | 30,651 | 59.03 | |
| | | 61. 7. 6 | 53,416 | 33,869 | 63.41 | |
| | 平成 | 2. 2. 18 | 59,609 | 37,563 | 63.02 | |
| | | 5. 7. 18 | 65,777 | 38,555 | 58.61 | |
| | | 8. 10. 20 | 69,683 | (小) 32,788 | 47.05 | |
| | | | | (比) 32,782 | 47.04 | |
| | | 12. 6. 25 | 74,131 | (小) 38,472 | 51.90 | |
| | | | 74,194 | (比) 38,489 | 51.88 | |
| | | 15. 11. 9 | 77,986 | (小) 42,286 | 54.22 | |
| | | | 78,053 | (比) 42,288 | 54.18 | |
| | | 17. 9. 11 | 79,893 | (小) 48,657 | 60.90 | |
| | | | 79,958 | (比) 48,666 | 60.86 | |
| | | 21. 8. 30 | 101,812 | (小) 63,336 | 62.21 | |
| | | | | (比) 63,328 | 62.20 | |
| 24. 12. 16 | 103,207 | (小) 55,060 | 53.35 | | | |
| | | (比) 55,056 | 53.35 | | | |
| 26. 12. 14 | 104,077 | (小) 49,410 | 47.47 | | | |
| | | (比) 49,405 | 47.47 | | | |
| 29. 10. 22 | 106,798 | (小) 49,554 | 46.40 | | | |
| | | (比) 49,546 | 46.39 | | | |
| 参議院議員 | 昭和 | 43. 7. 7 | 28,404 | (地) 14,765 | 51.98 | |
| | | | | (全) 14,699 | 51.75 | |
| | | 46. 6. 27 | 30,446 | (地) 12,643 | 41.53 | |
| | | | | (全) 12,634 | 41.50 | |
| | | 49. 7. 7 | 34,069 | (地) 22,589 | 66.30 | |
| | | | | (全) 22,576 | 66.27 | |
| | | 52. 7. 10 | 37,822 | (地) 20,901 | 55.26 | |
| | | | | (全) 20,895 | 55.25 | |
| | | 55. 6. 22 | 46,796 | (地) 32,284 | 68.99 | |
| | | | | (全) 32,254 | 68.92 | |
| | 補欠(地) | 56. 3. 8 | 48,334 | 12,441 | 25.74 | |
| | | 58. 6. 26 | 51,638 | (選) 21,004 | 40.68 | |
| | | | | (比) 20,999 | 40.67 | |
| | | 61. 7. 6 | 53,416 | (選) 33,834 | 63.34 | |
| | | | | (比) 33,809 | 63.29 | |
| | | 平成 | 元. 7. 23 | 58,811 | (選) 29,255 | 49.74 |
| | | | | | (比) 29,263 | 49.76 |
| | | | 4. 7. 26 | 64,057 | (選) 23,414 | 36.55 |
| | | | | (比) 23,472 | 36.64 | |
| | 7. 7. 23 | | 68,097 | (選) 20,637 | 30.31 | |
| | | | (比) 20,629 | 30.29 | | |
| 10. 7. 12 | 71,534 | | (選) 34,588 | 48.35 | | |
| | | | (比) 34,580 | 48.34 | | |
| 13. 7. 29 | 75,440 | | (選) 34,457 | 45.67 | | |
| | 75,521 | | (比) 34,486 | 45.66 | | |
| 補欠(選) | 14. 10. 27 | 76,964 | 15,610 | 20.28 | | |
| | 16. 7. 11 | 78,460 | (選) 35,405 | 45.12 | | |
| | | 78,525 | (比) 35,412 | 45.10 | | |
| | 19. 7. 29 | 99,209 | (選) 48,301 | 48.69 | | |
| | | | (比) 48,302 | 48.69 | | |
| | 22. 7. 11 | 102,255 | (選) 49,759 | 48.66 | | |
| | | | (比) 49,754 | 48.66 | | |
| | 25. 7. 21 | 103,266 | (選) 44,503 | 43.10 | | |
| | | (比) 44,503 | 43.10 | | | |
| 28. 7. 10 | 106,151 | (選) 49,490 | 46.62 | | | |
| | | (比) 49,487 | 46.62 | | | |
| 知事 | 昭和 | 42. 4. 15 | 27,261 | 21,314 | 78.18 | |
| | | 46. 4. 11 | 29,615 | 22,981 | 77.60 | |

| 選挙名 | 執行年月日 | 当日有権者数 | 投票者数 | 投票率(%) | | |
|---------------|-----------|------------|-----------|--------|--------|-------|
| 知事 | 昭和 | 50. 4. 13 | 34,595 | 27,519 | 79.55 | |
| | | 54. 4. 8 | 43,171 | 29,346 | 67.98 | |
| | | 56. 4. 5 | 47,253 | 10,856 | 22.97 | |
| | | 60. 3. 24 | 51,667 | 14,667 | 28.39 | |
| | 平成 | 元. 3. 19 | 56,735 | 24,126 | 42.52 | |
| | | 5. 3. 14 | 63,894 | 18,567 | 29.06 | |
| | | 9. 3. 16 | 68,761 | 19,486 | 28.34 | |
| | | 13. 3. 25 | 73,666 | 26,226 | 35.60 | |
| | | 17. 3. 13 | 77,832 | 33,624 | 43.20 | |
| | | 21. 3. 29 | 99,656 | 43,133 | 43.28 | |
| | | 25. 3. 17 | 101,671 | 31,510 | 30.99 | |
| | | 29. 3. 26 | 104,695 | 32,985 | 31.51 | |
| | 県議会議員 | 昭和 | 42. 4. 15 | 27,261 | 21,314 | 78.18 |
| | | 46. 4. 11 | 29,615 | 22,963 | 77.54 | |
| | | 50. 4. 13 | 34,595 | 27,518 | 79.54 | |
| | | 54. 4. 8 | 43,171 | 29,343 | 67.97 | |
| | | 58. 4. 10 | 49,927 | 26,579 | 53.24 | |
| 平成 | | 62. 4. 12 | 53,109 | 19,686 | 37.07 | |
| | | 3. 4. 7 | 無投票 | | | |
| | | 7. 4. 9 | 65,993 | 35,937 | 54.46 | |
| | | 11. 4. 11 | 無投票 | | | |
| | | 15. 4. 13 | 無投票 | | | |
| | | 19. 4. 8 | 96,277 | 40,618 | 42.19 | |
| | | 23. 4. 10 | 無投票 | | | |
| 27. 4. 12 | | 無投票 | | | | |
| 市長 | 昭和 | 29. 4. 27 | 24,387 | 7,896 | 32.38 | |
| | | 31. 11. 10 | 24,960 | 19,791 | 79.29 | |
| | | 35. 10. 15 | 無投票 | | | |
| | | 39. 10. 12 | 27,033 | 21,042 | 77.84 | |
| | | 43. 10. 15 | 28,247 | 20,254 | 71.70 | |
| | | 46. 5. 30 | 29,947 | 23,392 | 78.11 | |
| | | 50. 4. 27 | 34,624 | 29,085 | 84.00 | |
| | | 54. 4. 22 | 無投票 | | | |
| | | 58. 4. 24 | 無投票 | | | |
| | 平成 | 62. 4. 26 | 無投票 | | | |
| | | 3. 4. 21 | 59,701 | 44,247 | 74.11 | |
| | | 7. 4. 23 | 65,929 | 44,227 | 67.08 | |
| | | 11. 4. 25 | 70,432 | 46,447 | 65.95 | |
| | | 15. 4. 27 | 75,167 | 45,806 | 60.94 | |
| | | 19. 1. 21 | 97,131 | 49,027 | 50.48 | |
| 22. 12. 26 | | 100,952 | 41,348 | 40.96 | | |
| 26. 12. 21 | 無投票 | | | | | |
| 市議会議員 (補欠) | 昭和 | 30. 3. 29 | 24,987 | 22,006 | 88.07 | |
| | | 33. 4. 24 | 無投票 | | | |
| | | 34. 3. 27 | 25,996 | 22,835 | 87.84 | |
| | | 38. 4. 30 | 26,529 | 23,365 | 88.07 | |
| | (補欠) | 39. 10. 12 | 8,658 | 6,780 | 78.31 | |
| | | 42. 4. 28 | 27,260 | 24,126 | 88.50 | |
| | | 43. 10. 15 | 28,247 | 20,247 | 71.68 | |
| | (補欠) | 46. 4. 25 | 29,668 | 26,227 | 88.40 | |
| | | 50. 4. 27 | 34,624 | 29,085 | 84.00 | |
| | | 54. 4. 22 | 43,501 | 35,637 | 81.92 | |
| | | 58. 4. 24 | 50,113 | 37,289 | 74.41 | |
| | | 62. 4. 26 | 53,067 | 39,397 | 74.24 | |
| | | 平成 | 3. 4. 21 | 59,701 | 44,280 | 74.17 |
| | | | 7. 4. 23 | 65,929 | 44,235 | 67.09 |
| | | | 11. 4. 25 | 70,432 | 46,446 | 65.94 |
| | | | 15. 4. 27 | 75,167 | 45,803 | 60.93 |
| | | | 19. 4. 22 | 96,229 | 54,419 | 56.55 |
| | 23. 4. 24 | | 100,043 | 50,508 | 50.49 | |
| | 27. 4. 26 | 101,251 | 49,017 | 48.41 | | |

(注)(地)は地方区,(全)は全国区,(比)は比例代表。

資料 選挙管理委員会事務局

(選)は選挙区,(補欠)は補欠選挙,(小)は小選挙区。

15-4 歴代市長及び議長

歴代市長

| 就任年月日 | 退任年月日 | 氏名 |
|--------------|----------------|--------|
| 昭和 29. 4. 27 | ～ 昭和 31. 9. 24 | 石原貞三 |
| 31. 11. 10 | ～ 46. 4. 30 | 藤倉武男 |
| 46. 5. 30 | ～ 平成 7. 5. 29 | 長谷川録太郎 |
| 平成 7. 5. 30 | ～ 15. 3. 24 | 小川国彦 |
| 15. 4. 28 | ～ 18. 12. 4 | 小林攻 |
| 19. 1. 22 | ～ | 小泉一成 |

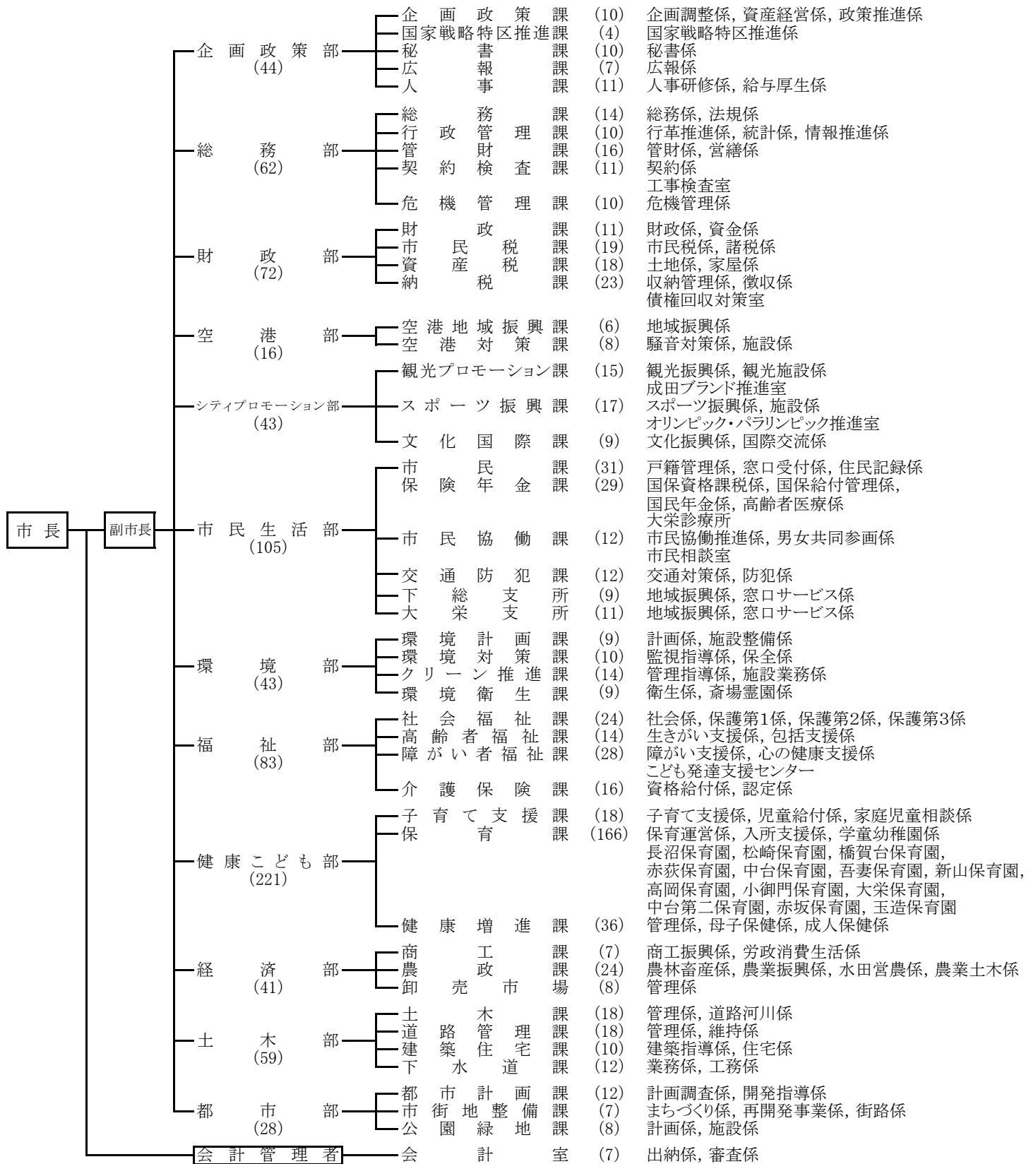
歴代議長

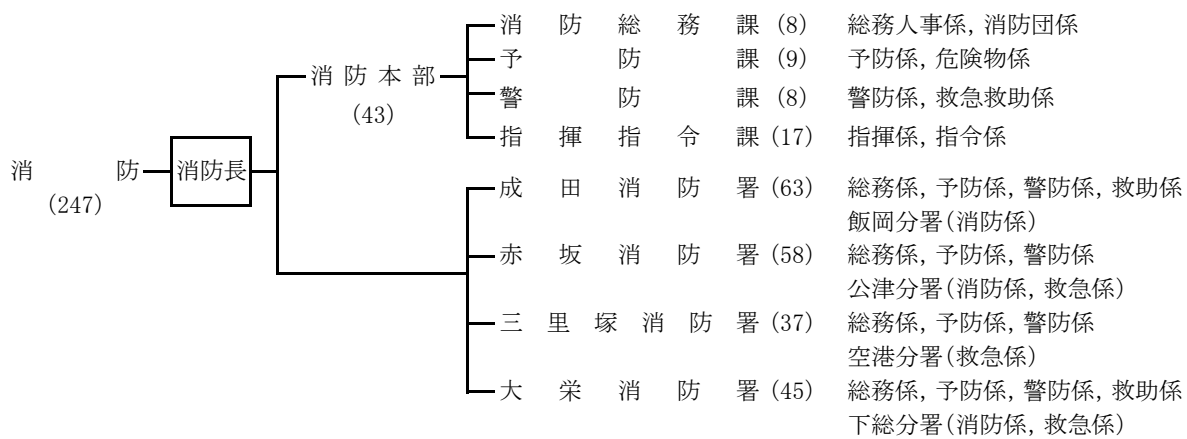
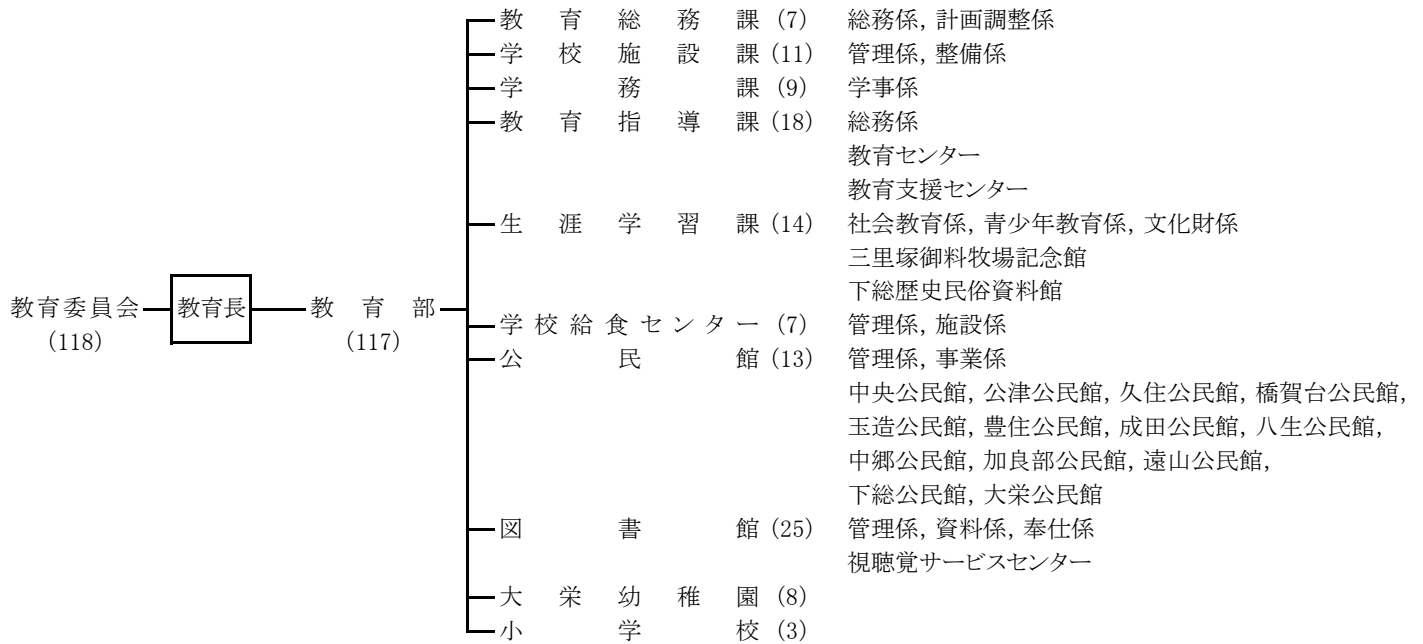
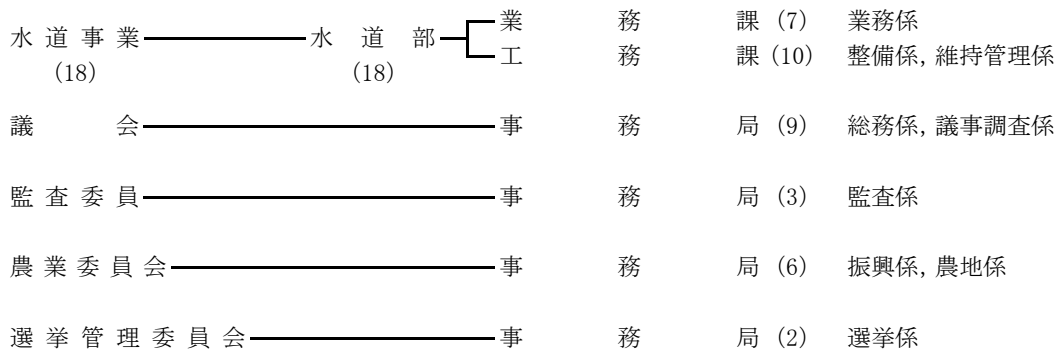
| 就任年月日 | 退任年月日 | 氏名 |
|--------------|----------------|--------|
| 昭和 29. 3. 31 | ～ 昭和 30. 3. 30 | 野上秀晴 |
| 30. 4. 11 | ～ 30. 12. 22 | 遠藤與惣次 |
| 30. 12. 22 | ～ 34. 3. 30 | 小川重雄 |
| 34. 4. 7 | ～ 36. 4. 27 | 小川重重雄 |
| 36. 5. 6 | ～ 38. 3. 30 | 根本新治 |
| 38. 5. 13 | ～ 40. 5. 24 | 小関貢雄 |
| 40. 5. 24 | ～ 42. 4. 29 | 小川重源 |
| 42. 5. 9 | ～ 44. 6. 13 | 小川正之助 |
| 44. 6. 13 | ～ 46. 4. 29 | 小池正正 |
| 46. 5. 14 | ～ 48. 6. 15 | 小池正貢 |
| 48. 6. 15 | ～ 48. 12. 20 | 小関貢 |
| 48. 12. 21 | ～ 49. 6. 20 | 小関貢 |
| 49. 6. 20 | ～ 50. 4. 29 | 神崎武夫 |
| 50. 5. 16 | ～ 52. 7. 18 | 鈴木埴生夫 |
| 52. 7. 18 | ～ 53. 6. 14 | 鈴木埴生夫 |
| 53. 6. 14 | ～ 54. 4. 29 | 中野正吉 |
| 54. 5. 18 | ～ 56. 7. 20 | 平山正雄 |
| 56. 7. 20 | ～ 58. 4. 29 | 神崎富士美 |
| 58. 5. 19 | ～ 60. 6. 27 | 成尾政之助 |
| 60. 6. 27 | ～ 平成 62. 4. 29 | 神山千一郎 |
| 平成 62. 5. 19 | ～ 元 9. 8 | 飯塚藤兵衛 |
| 元 9. 8 | ～ 3. 4. 29 | 加喜久川勘政 |
| 3. 5. 20 | ～ 5. 6. 22 | 喜久川勘政 |
| 5. 6. 22 | ～ 7. 4. 29 | 片山啓三郎 |
| 7. 5. 19 | ～ 9. 6. 25 | 越川富治男 |
| 9. 6. 25 | ～ 11. 2. 10 | 岩澤貞貞 |
| 11. 2. 10 | ～ 11. 4. 29 | 海保昭男 |
| 11. 5. 21 | ～ 13. 6. 20 | 山崎昭 |
| 13. 6. 20 | ～ 15. 4. 29 | 渡邊昭 |
| 15. 5. 23 | ～ 16. 6. 23 | 宇都宮高武 |
| 16. 6. 23 | ～ 17. 6. 22 | 加藤衛 |
| 17. 6. 22 | ～ 19. 4. 29 | 岩澤孝春 |
| 19. 5. 24 | ～ 21. 6. 5 | 石渡正昭 |
| 21. 6. 5 | ～ 23. 2. 10 | 小池衛 |
| 23. 2. 10 | ～ 23. 4. 29 | 小岩澤 |
| 23. 5. 26 | ～ 25. 6. 7 | 宇都宮高信 |
| 25. 6. 7 | ～ 27. 4. 29 | 上田博夫 |
| 27. 5. 29 | ～ 29. 6. 2 | 伊藤竹夫 |
| 29. 6. 2 | ～ | 伊藤竹夫 |

資料 議会事務局

15-5 行政組織図

平成 29 年 9 月 1 日 現在
職員数 1,231 人





- ※ 印旛郡市広域市町村圏事務組合派遣 (1)
- ※ 福島県南相馬市派遣 (1)
- ※ 福島県双葉郡浪江町派遣 (2)
- ※ 成田空港周辺地域共生財団派遣 (3)
- ※ 千葉県後期高齢者広域連合派遣 (1)
- ※ 印旛郡市文化財センター派遣 (1)

成田市略年表

成田市略年表

| 年 | 月 | できごと |
|-----------------|----|---|
| 昭和29年 (1954) | 3 | 成田町、公津村、八生村、中郷村、久住村、豊住村、遠山村の7か町村が合併して「成田市」誕生(3月31日) |
| | 3 | 成田市消防団結成 |
| | 3 | 成田町営水道が成田市営水道に変更(昭和8年8月成田水道(株)にて給水開始、昭和12年12月成田町営水道に変更) |
| | 5 | 「市章」制定 |
| | 5 | 「成田市政だより」創刊 |
| | 5 | 成田市連合婦人会結成 |
| | 5 | 日本赤十字社成田病院が本町から現在地(飯田町)へ移転 |
| | 5 | 成田市名誉市民条例制定 |
| | 7 | 市制祝賀式典挙行 |
| | 7 | 印旛伝染病院が日赤成田病院敷地内に開院 |
| | 7 | 第1回成田市消防団操法大会開催 |
| 昭和30年 (1955) | 8 | 成田市養豚組合結成 |
| | 9 | 成田市農業委員会協力員設置 |
| | 11 | 第1回成田市農業祭開催 |
| | 1 | 成田市養蚕組合結成 |
| | 2 | 第1回成田市消防団出初め式開催 |
| | 2 | 滑河町、小御門村、高岡村の1町2村が合併して「下総町」誕生(2月11日) |
| | 4 | 名木小学校独立 |
| | 4 | 大須賀村、昭栄村の2村が合併して「大栄町」誕生(4月15日) |
| | 5 | 初めての保育園が寺台・永興寺に開園 |
| | 9 | 第1回全国花火コンクール大会が本市(栗山台地)で開催 |
| | 11 | 観光協会より独立し成田市商工会発足 |
| 昭和31年 (1956) | 4 | 長沼小学校が豊住小学校長沼分校となる |
| | 4 | 佐原第一高等学校小御門校舎が分離独立し、下総農業高等学校となる |
| | 4 | 国民健康保険制度全市に施行 |
| | 6 | 成田市公明選挙推進協議会結成 |
| | 9 | 成田市都市計画税条例制定 |
| 昭和32年 (1957) | 11 | 成田小プール完成 |
| | 1 | 下総町の中学校統合、下総中学校設置決まる |
| | 2 | 三里塚簡易水道創設事業開始(～32年12月) |
| | 3 | 土屋に市営と畜場完成 |
| | 3 | 第3回全国豚共進会が本市で開催 |
| | 4 | 下総中学校開校式 |
| | 4 | 新田分校閉校し第3小学校創立、大須賀小第3分校が独立し桜田小学校となる |
| | 5 | 水道事業第2次拡張事業開始(～34年3月) |
| | 6 | 台風5号により市道決壊などの被害が出る |
| | 9 | 第3小学校を川上小学校と校名改称 |
| | 12 | 三里塚簡易水道給水開始 |
| 昭和33年 (1958) | 4 | 学校保健法に基づき学校医、歯科医、薬剤師を委嘱 |
| | 7 | 成田中屋内運動場完成 |
| | 9 | 京成成田駅舎完成(現駅舎) |

| 年 | 月 | できごと | |
|-----------------|--------------------------|---------------------------|------------------|
| 昭和34年 (1959) | 10 | 市庁舎落成並びに市制施行5周年記念式典挙行 | |
| | 10 | 市議会で「世界連邦平和都市宣言」を議決 | |
| | 3 | 豊住小学校長沼分校廃止 | |
| | 3 | 東町に高架配水塔完成 | |
| | 4 | 下総町公民館完成 | |
| | 6 | 山之作に市営火葬場完成 | |
| | 9 | 成田市区長会連合会発足 | |
| | 昭和35年 (1960) | 3 | 下総町母子保健センター設置される |
| | | 5 | 花崎町に成田警察署庁舎完成 |
| | | 6 | 学校安全会制度発足 |
| | | 7 | 成田山が国鉄の周遊指定地となる |
| 7 | | 第1回灯ろう流しが根本名川(新妻)で実施 | |
| 昭和36年 (1961) | 3 | 市役所連絡所(旧支所)全面廃止 | |
| | 6 | 「伊能歌舞伎」が千葉県無形文化財に指定 | |
| | 8 | 吉倉に塵芥焼却場完成(焼却能力7.5トン/8時間) | |
| 昭和37年 (1962) | 11 | 大栄町学校給食開始 | |
| | 2 | 水道事業第3次拡張事業開始(～38年3月) | |
| 昭和38年 (1963) | 4 | 成田市体育指導委員制度発足 | |
| | 4 | 成田市火災予防条例施行 | |
| | 4 | 成田小第1棟校舎完成(市内初の鉄筋校舎) | |
| | 9 | 新民謡「成田おどり」と「成田の花太郎」発表会開催 | |
| | 1 | この年から正月の交通規制始まる | |
| | 4 | 不動橋完成 | |
| | 6 | 豪雨により死者をはじめ大被害発生 | |
| | 8 | 成田市交通安全対策協議会発足 | |
| | 10 | 成田市防災会議条例及び災害対策本部条例施行 | |
| | 10 | 宗吾地区簡易水道完成 | |
| | 11 | 成田山新勝寺第二信徒会館完成 | |
| 11 | 吉倉にし尿処理場完成(処理能力27k1/8時間) | | |
| 昭和39年 (1964) | 4 | 統合西中学校開校(公津校舎、八生校舎となる) | |
| | 5 | 市制施行10周年記念式典挙行 | |
| | 5 | 「おどり花見」が県指定文化財に指定 | |
| | 6 | 成田市青少年問題協議会発足 | |
| | 6 | 公津公民館オープン | |
| | 7 | 印旛利根川水防事務組合設立 | |
| | 8 | 国鉄成田駅前～薬師堂～門前が一方通行になる | |
| | 10 | 東京オリンピック聖火が本市を通過 | |
| | 12 | 市議会で「公明選挙都市宣言」を議決 | |
| | 12 | 市議会に「新空港調査特別委員会」設置 | |
| | 昭和40年 (1965) | 4 | 成田市危険物安全協会発足 |
| 4 | | 成田市消防本部及び消防署設置 | |
| 4 | | 龍正院本堂、千葉県文化財に指定 | |
| 5 | | 成田市農業協同組合発足 | |
| 6 | | 消防庁舎完成 | |

成田市略年表

| 年 | 月 | できごと |
|-----------------|----|------------------------------------|
| 昭和40年 (1965) | 9 | 西中校舎完成 |
| | 10 | 田町に成田郵便局舎完成 |
| 昭和41年 (1966) | 3 | 成田市明るく正しい選挙推進協議会発足 |
| | 3 | 寺台に学校給食センター完成, 4月から 7小・中学校の給食開始 |
| 昭和42年 (1967) | 4 | 西中成田校舎設置 |
| | 4 | 成田市都市計画審議会発足 |
| | 4 | 水道事業第4次拡張事業開始 (~43年3月) |
| | 6 | 首都圏整備法の「近郊整備地帯」に本市が 指定される |
| | 7 | 閣議で新東京国際空港が三里塚に決定 |
| | 8 | 成田市自衛隊協力会発足 |
| | 9 | 市議会で「交通安全都市宣言」を議決 |
| | 10 | 幸町に成田電報電話局舎完成 |
| | 2 | 東部診療所改築 |
| | 3 | 成田市総合開発計画基本構想発表 |
| 昭和43年 (1968) | 3 | 成田市交通災害共済審査委員会発足 |
| | 3 | (財)成田市開発協会設立 |
| | 4 | 西中の成田・八生・公津校舎を廃止, 西中の実質統合となる |
| | 5 | 成田市交通災害共済制度発足 |
| | 9 | 宗吾御一代記館オープン |
| | 11 | 高岡小体育館完成 |
| | 12 | 常総船橋開通 |
| | 12 | 千葉県市町村総合事務組合に加入 |
| | 1 | 甚兵衛大橋開通 |
| | 2 | 長豊橋開通 |
| 昭和44年 (1969) | 3 | 公津小が旧公津中校舎へ移転 |
| | 3 | 市営東和田駐車場完成 |
| | 3 | 西中屋内運動場完成 |
| | 3 | 国鉄千葉~成田間電化開通 |
| | 3 | 成田山新勝寺の大本堂が完成し, 御開帳 行われる |
| | 3 | 下総町で学校給食開始 |
| | 5 | 成田市外5町村で成田空港関連事業連絡 協議会結成 |
| | 7 | 豊住小プール完成 |
| | 8 | 三里塚小プール完成 |
| | 9 | 市内全小・中学校完全給食実施 |
| 昭和45年 (1970) | 10 | 小御門小屋内運動場完成 |
| | 12 | 成田都市計画用途地域を指定 |
| | 2 | 県営印旛沼開発事業完工 |
| | 2 | 前林小屋内運動場完成 |
| | 3 | 成田市消防賞じゅつ金条例施行及び同委 員会発足 |
| | 3 | 成田ニュータウン建設事業決定 |
| | 4 | 最後の「桜まつり」が御料牧場を中心 に行われる |
| | 4 | 「成田市政だより」月2回発行となる |
| | 4 | 川上幼稚園開園(園児93名) |
| | 5 | 成田市老人大学開校 |
| 昭和46年 (1971) | 5 | 国道51号佐倉~佐原間舗装完成 |
| | 6 | 市内施設見学会スタート |

| 年 | 月 | できごと |
|-----------------|----------------------------|------------------------------------|
| 昭和45年 (1970) | 6 | 公津小プール完成 |
| | 6 | 市議会上「交通安全対策特別委員会」設置 |
| | 8 | 宮内庁下総御料牧場が栃木県高根沢町へ 移転 |
| | 8 | 三里塚地区簡易水道第1次拡張事 業開始(~45年3月) |
| | 9 | 滑河小屋内運動場完成 |
| | 10 | 国鉄成田~中野間快速電車運行開始 |
| | 10 | ごみが「燃やせるごみ」「危険物」 の2分別になる |
| | 11 | 吉倉の新ごみ焼却場操業開始 (焼却能力40トン/8時間) |
| | 11 | 成田ニュータウン造成工事始まる |
| | 11 | 川上幼稚園園舎完成 |
| | 12 | 土地収用法に基づく成田空港の事業認定 告示 |
| | 昭和46年 (1971) | 2 |
| 3 | | 「成田財特法」交付 |
| 4 | | 中郷中を廃止し, 成田中へ統合 |
| 4 | | 成田総合高等職業訓練校開校 |
| 4 | | 土屋の空港資材置場に一番列車入る |
| 4 | | 成田市婦人交通指導員制度発足 |
| 4 | | 成田市史編さん委員会発足 |
| 5 | | 西部診療所移転新築 |
| 7 | | 市街化区域及び市街化調整区域を決定 (成田都市計画) |
| 10 | | 成田市公害対策審議会発足 |
| 10 | | 高岡保育所開所・名木小屋内運動場完成 |
| 11 | | し尿処理場増設(処理能力62kl/8時間) |
| 昭和47年 (1972) | 3 | 猿山宇和田の砂取場からナウマンゾウの頭 骨化石発掘 |
| | 4 | 市の木に「梅」を指定 |
| | 4 | 「成田市政だより」が「広報なりた」に 名称変更 |
| | 4 | 千葉県印旛と畜場組合設立 |
| | 4 | 伊能幼稚園開園(園児84名) |
| | 6 | 成田市消防署三里塚分署開設 |
| | 7 | 成田市水道事業運営審議会発足 |
| | 7 | 八生小プール完成 |
| | 8 | 大谷津運動公園野球場オープン |
| | 8 | 船形で宝亀5年(744)の古鐘(重要文化 財)発見される |
| | 9 | 台風25号によりがけ崩れ, 家屋の全半壊, 農作物に被害が出る |
| | 10 | 防音校舎第1号三里塚小校舎完成 |
| 10 | 大栄町老人福祉センター開館 | |
| 11 | 遠山小, 久住第二小, 中郷小の防音校舎 完成 | |
| 11 | 「成田市民憲章」制定 | |
| 11 | 津富浦小屋内運動場完成 | |
| 12 | 新東京国際空港騒音対策委員会設置 | |
| 12 | 遠山中防音校舎完成 | |
| 12 | 成田市農協会館オープン | |
| 12 | 市営市場開設 | |

成田市略年表

| 年 | 月 | できごと |
|-----------------|-----------------------------------|---|
| 昭和47年 (1972) | 1 | 花崎町に成田税務署庁舎完成 |
| | 3 | 成田市下水道条例施行 |
| | 3 | 三里塚に鉄筋4階建桜川市営住宅完成 |
| | 3 | 宗吾地区簡易水道を統合 |
| | 4 | ごみ収集手数料が無料となり、 収集区域を市内全域に拡大 |
| | 4 | 成田ニュータウン入居始まる |
| | 4 | 向台小学校開校 |
| | 4 | 市立第1号の加良部保育所開所 |
| | 4 | 成田青年会議所発足 |
| | 4 | 水道事業第5次拡張事業開始 (～50年3月) |
| | 5 | 成田市公害防止条例施行 |
| | 5 | 三里塚上水道第2次拡張事業開始(～50年 3月) ※ 第2次拡張事業より簡易水道から 上水道に変更 |
| | 6 | 成田市市民憲章推進協議会発足 |
| | 7 | 向台小、久住第二小、中郷小、プール完成 |
| | 8 | 「市長への手紙」スタート |
| | 8 | 第1回市民旅行実施 |
| | 8 | 東関道成田～富里間開通 |
| | 9 | 印旛郡市広域市町村圏事務組合設立 |
| | 9 | 成田市総合開発審議会発足 |
| | 9 | 表参道の歩行者天国スタート |
| 10 | 長沼保育所開所 | |
| 11 | 第1回市民運動会開催 | |
| 11 | 東小防音校舎完成 | |
| 12 | 久住第一小防音校舎完成 | |
| 昭和48年 (1973) | 3 | 公津小屋内運動場完成 |
| | 4 | 加良部小学校、中台中学校開校 |
| | 4 | 市の木「梅」の苗木贈呈始まる |
| | 4 | 松崎保育所開所 |
| | 5 | 成田用水事業始まる |
| | 5 | 中台運動公園野球場オープン |
| | 6 | 成田市簡易マザーズホーム開所 |
| | 6 | 公津公民館内成田市視聴覚サービスセン ターオープン |
| | 6 | 中台運動公園テニス・バレーボールコ ートオープン |
| | 7 | 遠山小、東小、久住第一小、加良部小 プール完成 |
| | 7 | 大谷津運動公園プールオープン、ニュー タウンセンタービル内に市民課分室設置 |
| | 8 | 市政ガイドブック「市民のしおり」 全世帯に配付 |
| 9 | 成田市老人福祉センターオープン | |
| 10 | 成田市消防署赤坂分署開設 | |
| 10 | 千葉国体で本市が一般軟式野球会場と なる | |
| 10 | 成田市視聴覚サービスセンター 運営委員会発足 | |
| 11 | 野毛平地区で大火(16棟焼失、5世帯 24人が焼け出される) | |
| 12 | 赤荻、西和泉、荒海共同利用施設完成 | |

| 年 | 月 | できごと |
|-----------------|------------------------|---|
| 昭和49年 (1974) | 2 | 遠山中防音講堂完成 |
| | 2 | 滑河小防音校舎完成 |
| | 3 | 奈土分校を閉校して大須賀小学校へ統合 |
| | 3 | 小御門の森、県指定天然記念物に指定さ れる |
| | 4 | 公共下水道ニュータウン地区供用開始 |
| | 4 | 成田市消費生活モニター制度発足 |
| | 4 | 「成田市開発指導要綱」制定 |
| | 5 | 市庁舎屋上に花崎町大気汚染測定局開局 |
| | 5 | 下総町民広場テニス・バレーコートオー プン |
| | 6 | 成田市公設地方卸売市場青果部開設 |
| | 6 | 久住中防音校舎完成 |
| | 7 | 三里塚小防音講堂完成 |
| 8 | 中台運動公園プールオープン | |
| 8 | 市内52か所を災害発生時避難場所に指定 | |
| 9 | 学校給食センター玉造分所開設 | |
| 9 | 海老川共同利用施設完成 | |
| 10 | 赤坂公民館オープン | |
| 10 | 三里塚共同利用施設完成 | |
| 10 | 成田市公民館運営審議会発足 | |
| 10 | 成田駅西口土地区画整理事業認可される | |
| 11 | 大須賀小校舎完成 | |
| 12 | 川上小防音校舎完成 | |
| 昭和50年 (1975) | 3 | 「成田市交通遺児及び母子家庭等就学資金 貸付基金」設置 |
| | 3 | 市制施行20周年並びに国際文化会館落成 記念式典挙行、市民歌、市民音頭を発表 |
| | 3 | 並木町配水場完成 |
| | 3 | 成田国際文化会館管理協会設立 (S52.8(財)成田国際文化会館となる) |
| | 3 | 磯部、飯岡共同利用施設完成 |
| | 3 | 遠山小、中郷小防音講堂完成 |
| | 3 | 遠山中に大清水大気測定局開局 |
| | 4 | 下総町共同利用施設オープン |
| | 4 | 橋賀台小学校開校 |
| | 4 | 県立成田西高等学校開校 |
| | 4 | 成田山新勝寺の光輪閣が完成し、 御開帳行われる |
| | 4 | 成田駅西口土地区画整理審議会発足 |
| 5 | 小御門保育所開所 | |
| 6 | 橋賀台保育所開所 | |
| 6 | 成田市公設地方卸売市場に 水産物部開設 | |
| 7 | 中台運動公園50メートルプールオープン | |
| 8 | 成田市防火協会発足 | |
| 11 | 久住第一小防音講堂完成 | |
| 12 | 印旛食肉センター開設 | |
| 昭和51年 (1976) | 1 | 「成田市基本構想」策定 |
| | 1 | 運輸省が成田空港4,000m滑走路 の騒音区域を指定告示 |
| | 2 | 下総中防音校舎完成 |
| | 3 | 「成田市社会福祉事業基金」設置 |
| | 3 | 幡谷共同利用施設完成 |

成 田 市 略 年 表

| 年 | 月 | で き ご と | 年 | 月 | で き ご と | |
|-----------------|----------------|---|---|----------------------|-------------------------------|-------------|
| 昭和51年 (1976) | 4 | 成田市献血互助会発足 (S57.4に「成田市献血推進協議会」に) | | 3 | 龍正院銅造宝篋印塔, 千葉県文化財に指定される | |
| | 4 | 宗吾霊堂敷地内に「慰霊塔」完成 | | 3 | 大須賀小屋内運動場完成 | |
| | 6 | 県立房総風土記の丘オープン | | 3 | 津富浦小校舎完成 | |
| | 10 | 成田市農地課税審議会発足 | | 4 | 国鉄成田駅橋上駅舎完成 | |
| | 12 | 第1回環境美化運動実施 | | 4 | 吾妻保育所開所 | |
| 昭和52年 (1977) | 1 | 成田市航空機公害防止条例施行 | | 4 | 中央公民館オープン | |
| | 3 | 新妻共同利用施設完成 | | 4 | 学校給食センター玉造分所増設 | |
| | 3 | 新山小学校開校 | | 4 | 成田市健康づくり推進協議会発足 | |
| | 3 | 小御門小防音校舎完成 | | 4 | 加良部に成田公共職業安定所庁舎完成 | |
| | 3 | 前林小校舎完成 | | 4 | 長沼共同利用施設完成 | |
| | 3 | 川上幼稚園園舎完成 | | 5 | 保健センターオープン | |
| | 4 | 成田市家庭児童相談室開設 | | 5 | 本三里塚共同利用施設完成 | |
| | 5 | 赤荻保育所開所 | | 7 | 向台小, 加良部小, 中台中屋内運動場完成 | |
| | 5 | 「いずみ聖地公園」の申し込み受付開始 | | 7 | 新山小, 吾妻小プール完成 | |
| | 5 | 「成田市大型店舗等対策指導要綱」制定 | | 7 | 運輸省が騒音第1種区域の拡大(80WECPNL)を指定告示 | |
| 昭和53年 (1978) | 5 | 加良部に成田警察署庁舎完成 | | 8 | 八生小, 公津小新校舎完成 | |
| | 6 | 三里塚記念公園内に高村光太郎の「春駒」の詩碑完成 | | 9 | 川上小屋内運動場完成 | |
| | 6 | 県・市で空港アクセス成田対策本部設置 | | 10 | 成田市地区保健推進委員制度発足 | |
| | 8 | 新山小校舎完成 | | 10 | 市民憲章運動推進全国大会が本市で開催 | |
| | 9 | 空港公団が成田空港B滑走路の予測コンター発表 | | 12 | 成田市農政推進協議会発足 | |
| | 11 | 豊住小防音校舎完成 | | 12 | 成田市就学区域審議会発足 | |
| | 3 | 桜田小屋内運動場完成 | | 12 | 成田市明るい選挙推進協議会発足 | |
| | 4 | 吾妻小学校, 吾妻中学校開校 | | 12 | 成田市航空機騒音対策基本方針等策定協議会発足 | |
| | 4 | 中台保育所開所 | | 12 | 成田市婦人防火指導員協議会発足 | |
| | 4 | いずみ清掃工場業務開始 (焼却能力72トン/8時間) | | 昭和55年 (1980) | 2 | 橋賀台小屋内運動場完成 |
| | 4 | 水田利用再編対策事業開始 | | 2 | 吉倉に粗大ゴミ処理施設完成 (処理能力6トン/5時間) | |
| | 4 | 「特定空港周辺航空機騒音対策特別措置法(騒特法)」公布される | | 3 | 久住第二小, 豊住中防音講堂完成 | |
| | 5 | 成田空港開港 | | 3 | 新山小, 吾妻中屋内運動場完成 | |
| | 6 | 成田市特別土地保有税審議会発足 | | 3 | 水掛, 畑ヶ田共同利用施設完成 | |
| | 7 | 成田空港公害対策連絡協議会発足 | | 3 | 大谷津運動公園わんぱく広場オープン | |
| | 7 | 「成田市総合5か年計画」策定 | | 3 | 高岡小防音校舎完成 | |
| | 7 | 橋賀台小プール完成 | | 4 | 県立成田北高等学校開校 | |
| | 7 | 安西共同利用施設完成 | | 5 | 救護施設「愛光園」開所 | |
| | 8 | 都市計画区域区分の見直しを行う (市街化区域1,840ha, 市街化調整区域11,210ha) | | 5 | 千葉県花植木センターオープン | |
| | 8 | 郷部大橋開通 | | 5 | 北羽鳥北部, 法華塚共同利用施設完成 | |
| 8 | 大生共同利用施設完成 | 6 | | 成田勤労者体育センターオープン | | |
| 10 | 京成成田駅～大室間にバス開通 | 7 | | 遠山中, 西中プール完成 | | |
| 11 | 豊住中防音校舎完成 | 7 | | 下総中屋内運動場完成 | | |
| 12 | 幡谷大気汚染測定局開局 | 8 | | 京成成田駅東口土地区画整理事業認可される | | |
| 昭和54年 (1979) | 1 | 野毛平, 東金山共同利用施設完成 | | 9 | 成田第一特定土地区画整理事業認可される | |
| | 1 | 八生小屋内運動場完成 | | 9 | 学校給食センター寺台分所廃止 | |
| | 1 | 成田ニュータウン自治会連合会発足 | | 9 | 第1回防災総合訓練実施 | |
| | 2 | 大清水共同利用施設完成 | | 10 | 成田市青少年育成市民会議発足 | |
| | 2 | 常総大橋開通 | | 11 | 第9回全国豚共進会開催が本市で開催 | |
| 昭和56年 (1981) | 3 | 成田市消防本部庁舎完成 | | 12 | 京成成田駅東口土地区画整理審議会発足 | |
| | 3 | 久住中防音講堂完成 | | 1 | 国際文化会館行バス運行開始 | |
| | 3 | 南羽鳥, 南三里塚共同利用施設完成 | | 1 | ペット火葬場, ペット墓地完成 | |
| | | | | 1 | 吾妻小屋内運動場完成 | |
| | | | | 2 | 花崎町に市営第一駐車場オープン | |

成田市略年表

| 年 | 月 | できごと |
|-----------------|-------------------------------|-------------------------------|
| 昭和56年 (1981) | 2 | 寺見橋開通 |
| | 2 | 成田橋開通 |
| | 3 | 東小、豊住小防音講堂完成 |
| | 3 | 竜台共同利用施設完成 |
| | 3 | 印旛広域水道創設事業認可 |
| | 4 | 玉造小学校開校 |
| | 4 | 豊住地区スポーツ広場オープン |
| | 4 | 新山保育所開所 |
| | 4 | 大栄町国のモデル地区として農村総合整備事業に指定 |
| | 4 | 大栄町保育所設置 |
| | 6 | 玉造小プール完成 |
| | 6 | 土屋に下水道根木名川中継ポンプ場完成 |
| | 6 | 赤坂に成田郵便局舎完成 |
| | 6 | 小泉共同利用施設完成 |
| 昭和57年 (1982) | 7 | 堀之内共同利用施設完成 |
| | 7 | 久住中、豊住中プール完成 |
| | 7 | 大谷津球場に夜間照明設置 |
| | 7 | 防災袋全戸配付 |
| | 7 | 花崎町に国鉄成田駅前自転車駐車場開設 |
| | 7 | 「成田市第2次総合5か年計画」策定 |
| | 8 | 成田市華道協会発足 |
| | 9 | 高岡保育所防音校舎完成 |
| | 10 | 三里塚御料牧場記念館オープン |
| | 11 | 第1回成田市産業祭開催 |
| | 12 | 久住テニスコートオープン |
| | 2 | 玉造小屋内運動場完成 |
| | 2 | 久住地区スポーツ広場オープン |
| | 2 | 大栄町商工会館新築 |
| | 3 | 成田小屋内運動場完成 |
| | 3 | 芦田、取香共同利用施設完成 |
| | 3 | 成田ニュータウン中央線完成 |
| | 3 | 運輸省が騒音第1種区域の拡大(75WECPNL)を指定告示 |
| 3 | 名木小防音校舎完成 | |
| 4 | 中台小学校開校 | |
| 4 | 吾妻橋完成 | |
| 5 | 久米野共同利用施設完成 | |
| 6 | 中台小、中台中、吾妻中プール完成 | |
| 6 | ハンドブック「市民のしおり」全世帯配布 | |
| 6 | 成毛共同利用施設完成 | |
| 7 | 中台球場に夜間照明設置 | |
| 7 | 「成田市一世紀夢の基金」設置 | |
| 7 | 成田市ホームビジット制度発足 | |
| 7 | 幸町に市営第二駐車場オープン | |
| 10 | 「コミュニティ成田」創刊 | |
| 11 | 第1回「ミスエアポート&成田」コンテスト開催 | |
| 11 | 第1回自衛消防操法大会開催 | |
| 11 | 千葉県が「騒特法」に基づく「航空機騒音対策基本方針」を決定 | |
| 12 | 清心橋開通 | |

| 年 | 月 | できごと |
|-----------------|--------------|--|
| 昭和58年 (1983) | 2 | 老人保健制度スタート |
| | 4 | 久住公民館、橋賀台公民館オープン |
| | 4 | 大須賀中学校と昭栄中学校を統合し、大栄中学校として開校する |
| | 6 | 成田市消防署飯岡分遣所開設 |
| 昭和59年 (1984) | 6 | 中台運動公園陸上競技場オープン |
| | 7 | 老人大学校オープン |
| | 9 | 簡易マザーズホーム内におもちゃの図書館オープン |
| | 11 | 花崎町に2層式自転車駐輪場オープン |
| | 12 | 大栄工業団地造成工事着工 |
| | 1 | 「成田市ふるさと基金」設置 |
| | 1 | 「成田市文化基金」設置 |
| | 2 | 吉倉にリサイクルセンターが完成し、リサイクル運動が開始する |
| | 3 | 土室、大室、竜面共同利用施設完成 |
| | 3 | 成田中新校舎完成 |
| | 3 | 滑河小屋内運動場完成 |
| 昭和60年 (1985) | 4 | 玉造公民館、豊住公民館オープン |
| | 4 | 成田市休日夜間急病診療所開設 |
| | 4 | 成田市民マーチ、成田市交通安全音頭及び交通安全小唄を発表 |
| | 4 | 成田山新勝寺の大塔が完成し、御開帳が行われる |
| | 4 | ボランティア保険制度発足 |
| | 4 | 市制施行30周年記念式典挙行、4～11月にかけて各種記念行事実施 |
| | 6 | 成田市体育館オープン (5月にこけら落としとして日・ソ対抗女子バレーボール試合成田大会開催される) |
| | 10 | 第1回成田まつり開催 |
| | 10 | 成田市立図書館オープン |
| | 10 | 市議会に「新庁舎建設特別委員会」設置 |
| 昭和61年 (1986) | 1 | 下総町保健センター完成 |
| | 2 | 東関道成田～大栄間開通 |
| | 3 | 東金山共同利用施設完成 |
| | 3 | 「成田市ホープ計画」策定 |
| | 4 | 馬場共同利用施設完成 |
| | 4 | 神宮寺小学校、玉造中学校開校 |
| | 4 | 成田市福祉作業所「のぞみの園」オープン |
| | 5 | 都市計画区域区分の見直しを行う (市街化区域1,885ha, 市街化調整区域11,165ha) |
| | 6 | 成田公民館オープン |
| | 7 | 運輸省が、B・C滑走路の騒音区域を指定 |
| | 7 | 下総町新東京国際空港騒音区域指定 |
| 昭和61年 (1986) | 8 | 桜田小校舎完成 |
| | 12 | 関戸共同利用施設完成 |
| | 12 | 小御門小屋内運動場完成 |
| | 2 | 電子計算組織に係る個人情報の保護に関する制度発足 |
| | 3 | 運輸省より、「国際観光モデル地区」に指定される |
| 3 | 新駒井野共同利用施設完成 | |

成 田 市 略 年 表

| 年 | 月 | で き ご と |
|-----------------|------------------------------------|---------------------------------------|
| 昭和61年 (1986) | 3 | 「成田市行政改革大綱」策定 |
| | 3 | 大栄町民バス運行開始 |
| | 3 | 東関道大栄～佐原香取間開通 |
| | 4 | 住民記録のオンライン開始 |
| | 4 | 国鉄成田駅西口広場オープン |
| | 4 | 成田市自転車の放置防止に関する制度発足 |
| | 4 | 成田市西口自転車駐輪場オープン |
| | 4 | 「成田市総合計画」策定 |
| | 4 | B&G海洋センター完成 |
| | 4 | 津富浦小屋内運動場完成 |
| | 5 | 大谷津運動公園テニスコートオープン |
| | 5 | 成田市国際交流協会発足 |
| 昭和62年 (1987) | 6 | 成田市商工会館完成 |
| | 7 | 「成田市第3次総合5か年計画」策定 |
| | 7 | 三里塚光ヶ丘、三里塚御料、西三里塚の大字が誕生 |
| | 9 | 公津東特定土地区画整理事業認可される |
| | 11 | 市民憲章制定15周年記念式典挙行 |
| | 11 | 寺台河岸跡が市指定文化財に指定される |
| | 12 | 市役所新庁舎の建設工事着工 |
| | 2 | 取香の三番叟が県指定文化財に指定される |
| | 3 | 御料、光ヶ丘共同利用施設完成 |
| | 4 | 西三里塚共同利用施設完成 |
| | 4 | 市の機構改革が行われる (民生・福祉部門の統廃合、国際交流係の新設) |
| | 8 | 印旛沼の水質浄化を目指して「印旛沼フェスティバル」が開催される |
| 10 | 在宅老人を対象としたデイ・サービス事業が開始 | |
| 10 | 吉倉にし尿処理施設「成田クリーンヒル」が完成(処理能力80k1/日) | |
| 11 | 2台目の移動図書館車「こぼと号」運行 | |
| 12 | 千葉県東方沖地震により住宅などに被害が出る | |
| 昭和63年 (1988) | 3 | 国道51号並木バイパスが開通 |
| | 4 | 八生公民館オープン |
| | 4 | 航空機騒音測定システム導入 |
| | 4 | 「成田の水をきれいにしよう運動」発足 |
| | 4 | 吉倉共同利用施設完成 |
| | 4 | 「草刈条例」施行 |
| | 4 | 第1回青少年綱引き大会開催 |
| | 4 | 成田観光館オープン |
| | 4 | 成田山新勝寺開基1050年祝賀行事実施 |
| | 5 | 豊住スポーツ広場にナイター設備完成 |
| | 5 | 社会福祉施設「しもふさ学園」開園 |
| | 6 | 第1回市場まつり開催 |
| 8 | 成田市文化団体連絡協議会が創立10周年を迎え「文団連まつり」を開催 | |
| 9 | 中国・咸陽市と「友好都市締結協定書」調印 | |
| 10 | 「埋立条例」施行 | |
| 10 | 松ヶ崎(幡谷)防音集会所完成 | |
| 11 | 市役所新庁舎完成(第1期分)定礎式挙行 | |
| 11 | 成田市相撲場(中台運動公園内)完成 | |

| 年 | 月 | で き ご と |
|----------------|--------------------------------|---|
| 平成元年 (1989) | 12 | 高崎(土室)防音集会所完成 |
| | 12 | 高岡小屋内運動場完成 |
| | 1 | 元号「平成」となる |
| | 3 | 十余三に一般廃棄物最終処分場 成田クリーンパーク完成 |
| | 3 | 新公津公民館・中郷公民館オープン |
| | 3 | 十余三共同利用施設完成 |
| | 3 | 郷部橋架け替え工事完成渡初め式挙行 |
| | 3 | 印東体育館完成 |
| | 3 | 三里塚上水道を統合(三里塚上水道事業廃止) |
| | 4 | 水道事業第6次拡張事業開始(～5年3月) |
| | 4 | 郷部配水場給水開始 |
| | 4 | ニホン・オートモービル・ハイテクニカル・スクール開校 |
| 平成2年 (1990) | 8 | 土曜閉庁(第2・第4)始まる |
| | 8 | 大栄中プール完成 |
| | 10 | 成田市保健センター開設10周年記念事業「健康展」を開催 |
| | 11 | 新庁舎竣工記念式典挙行 |
| | 11 | 行政資料室オープン |
| | 11 | 成田駅西口土地区画整理事業換地計画認可される |
| | 2 | 西口区画整理により囲護台1丁目、2丁目及び3丁目の新大字できる |
| | 2 | 長田共同利用施設完成 |
| | 2 | 名木小学校体育館完成 |
| | 3 | 本三里塚第二共同利用施設完成 |
| | 3 | 「成田暮らしのべんり帳」発行 |
| | 3 | 市制施行35周年記念品「日の丸セット」配付 |
| 4 | 成田市勤労会館オープン | |
| 4 | 平成小学校開校 | |
| 4 | ごみ収集が市指定袋になり、ごみの分別が4分別になる | |
| 4 | 大栄町学校給食センター完成 | |
| 6 | 下総町学校給食センター完成 | |
| 8 | 福祉カー「ゆうあい号」貸し出し開始 | |
| 10 | 新移動図書館車「なかよし号」が「ひかり号」に代わって巡回開始 | |
| 10 | アメリカ・サンプルノ市と「姉妹都市宣言書」調印 | |
| 10 | JR成田駅西口土地区画整理事業完了・記念式典挙行 | |
| 11 | 成田ケーブルテレビ開局 | |
| 11 | 都市計画道、京成駅東口線開通 | |
| 12 | 印鑑登録証明オンライン化がスタート | |
| 平成3年 (1991) | 3 | 都市計画区域区分の見直しを行う(市街化区域2,010ha,市街化調整区域11,118ha) |
| | 4 | 「成田市第4次5か年計画」スタート |
| | 4 | 加良部公民館オープン |
| | 4 | 成田商工会議所発足 |

成 田 市 略 年 表

| 年 | 月 | で き ご と | |
|----------------|---------------------------|--|---------------------------|
| 平成3年 (1991) | 4 | 消防組織機構改革が行われる (通信指令係を通信指令室に、三里塚・赤坂両分署を消防署に、飯岡分遣所を分署に) | |
| | 6 | 成田第一土地区画整理事業換地計画認可される | |
| | 8 | 新町名「美郷台」がスタート | |
| | 9 | 大型台風15号と18号による豪雨被害発生 | |
| | 10 | 休日在宅当番医制度スタート | |
| | 10 | 美郷台地区会館オープン | |
| | 10 | 下総町多目的ホール完成 | |
| | 11 | 第1回成田空港問題シンポジウム開催 | |
| | 11 | 大栄町コミュニティプラザホール(現大栄公民館)完成 | |
| | 平成4年 (1992) | 2 | 大慈恩寺所有の古文書が県の有形文化財に指定 |
| | | 3 | 成田第一土地区画整理事業完了、土地区画整理組合解散 |
| 4 | | 県道成田・安食線バイパス全線開通 | |
| 4 | | 市民農園の貸出し開始 | |
| 4 | | ビン・カン類分別収集がスタート | |
| 5 | | ボランティア連絡協議会発足 | |
| 6 | | 長沼と成毛に市民の森オープン | |
| 7 | | 京成成田駅東口広場デッキ地下自由通路開通 | |
| 8 | | 名木小プール完成 | |
| 9 | | 学校週五日制(第二土曜日休み)開始 | |
| 9 | | 大菅踏切で列車とダンプカーの衝突事故 | |
| 平成5年 (1993) | 10 | 栗山駐輪場オープン | |
| | 10 | 土屋土地区画整理組合の設立が認可される | |
| | 11 | 成田山書道美術館オープン | |
| | 11 | グリーンウォーターパーク完成 | |
| | 12 | 成田空港第二旅客ターミナルビル完成 | |
| | 12 | 八富成田斎場使用開始 | |
| | 2 | 市役所すべての土曜日が閉庁となる | |
| | 2 | 電話による情報案内サービス「暮らしのダイヤルなりた便利帳」がスタート | |
| | 4 | 第二駐車場オープン | |
| | 4 | 本城小学校開校 | |
| | 4 | 休日救急歯科診療制度始まる | |
| 4 | 水道事業第7次拡張事業開始 | | |
| 4 | 印旛広域水道からの受水開始(並木町配水場) | | |
| 5 | 防災行政無線供用開始 | | |
| 5 | 「成田シンポジウム」終わる | | |
| 6 | 久住駅前土地区画整理組合の設立が認可される | | |
| 7 | 第一駐車場増設分オープン | | |
| 8 | リサイクル放置自転車の販売を開始 | | |
| 8 | 利根川治水100年記念行事が国際文化会館で行われる | | |
| 11 | 成田テレビ中継局(大袋)が開局 | | |

| 年 | 月 | で き ご と |
|----------------|-------------------------------|--|
| 平成6年 (1994) | 11 | 全国スポーツレクリエーション祭りで、成田市が女子ソフトボールとラージボール卓球の2会場となる |
| | 1 | 下総松崎駅前駐輪場オープン |
| | 1 | 大栄町福祉センターオープン |
| | 3 | 市制施行40周年記念行事としてシンボルマーク及び市の花「あじさい」が決まる |
| | 3 | 「成田市老人保健福祉計画」策定 |
| | 3 | 東和田・寺台土地区画整理組合の設立が認可される |
| | 3 | 竜台の百康申を市の文化財に指定 |
| | 3 | 「成田市生活廃水対策推進計画」策定 |
| | 4 | 京成成田駅東口土地区画整理事業の換地計画が認可される |
| | 4 | 公津の杜駅開業する |
| | 4 | 浅間公園、南団護台児童公園、玉造児童公園供用開始 |
| | 4 | 三里塚消防署空港分署開設 |
| 平成7年 (1995) | 5 | 三里塚貴賓館改修 一般公開 |
| | 5 | 第41回日本水道協会千葉県支部総会が本市で開催 |
| | 5 | 京成成田駅東口土地区画整理事業が完了 |
| | 6 | 都市計画道路・中台線全線開通 |
| | 7 | 全国自治宝くじ抽選会が国際文化会館で行われる |
| | 8 | 成田市環境審議会設置 |
| | 10 | 成田市立図書館開館10周年 |
| | 11 | 市制施行40周年記念式典挙行 |
| | 11 | 成田市文化財保護協会が創立40周年記念式典を開催 |
| | 11 | 「成田ふるさとかるた」を作成 |
| | 12 | 根木名川改修記念行事が根木名川親水公園で行われる |
| | 1 | 成田空港地域共生委員会発足 |
| 平成8年 (1996) | 1 | 阪神・淡路大震災の義援金活動が市内で活発に |
| | 1 | ニュージーランド・フォクストンと「姉妹都市提携に関する盟約書」調印(旧下総町) |
| | 2 | 「非核平和都市」を宣言する |
| | 2 | 下総歴史民俗資料館完成 |
| | 3 | 「図説成田の歴史」刊行 |
| | 4 | 廃棄物減量等推進員制度発足 |
| | 5 | 成田市公設地方卸売市場の開設25周年を記念し「成田市場まつり95」開催 |
| | 7 | 土屋土地区画整理事業で起工式 |
| | 8 | 「政治倫理の確立のための市長の資産等の公開に関する条例」施行 |
| | 10 | 機構改革で空港対策部新設 |
| | 10 | 玉造保育所開所 |
| 11 | 第1回成田時代絵巻「御利生祭」開催 | |
| 11 | 桜づつみモデル事業記念植樹式が根木名川関戸橋付近で行われる | |
| 3 | 「成田市第3次総合計画」策定 | |

成 田 市 略 年 表

| 年 | 月 | で き ご と | 年 | 月 | で き ご と |
|-----------------|-----------------|----------------------------------|------------------------|---|---|
| 平成8年 (1996) | 3 | 伊能幼稚園, 川上幼稚園が統合し大栄幼稚園開園 | 平成12年 (2000) | 4 | 坂田ヶ池総合公園一部供用開始 |
| | 3 | 市営北団護台団地完成 | | 4 | 機構改革で市民部と保健福祉部設置 |
| | 4 | 限定特定行政庁となる | | 4 | 「成田市第3次行政改革大綱」策定 |
| | 4 | 都市計画法の改正に伴い, 市街化区域内の新用途地域決定 | | 5 | 久住配水場給水開始 |
| | 4 | 公津の杜配水場給水開始 | | 6 | 横山・馬乗里地区に農業集落排水処理施設完成 |
| | 5 | 遠山公民館オープン | | 7 | 長興院山門, 石橋家の住宅門・南の蔵・東の蔵・土蔵などが文部大臣指定の登録文化財に指定 |
| | 5 | フレンドリーパーク下総オープン | | 9 | 2002年FIFAワールドカップ日本・韓国公認キャンプ候補地として立候補 |
| | 10 | 「市長へのFAX」開設 | | 10 | コンピュータ西暦2,000年問題対策本部設置及び「危機管理計画書」策定 |
| | 10 | 遠山公民館内に市民課分室設置 | | 10 | 東和田・寺台土地区画整理事業完了 |
| | 11 | 戸籍事務コンピュータ化 | | 2 | 成田市スポーツリーダーバンク制度発足 |
| | 11 | 成田市ホームページ開設 | | 3 | 「成田市環境基本計画」策定 |
| | 平成9年 (1997) | 11 | | 成田市ホームページ開設 | 3 |
| 11 | | 中台運動公園球技場オープン | 3 | 「成田市生涯スポーツマスタープラン」策定 | |
| 12 | | 市営第3駐車場オープン | 4 | 花崎町, 御所の内, 榎入街区公園供用開始 | |
| 2 | | 前林小校舎大規模改修工事完成 | 4 | さくらの山供用開始 | |
| 3 | | 「成田市環境基本条例」制定 | 4 | 教育委員会が教育総務部と生涯学習部の2部制に | |
| 4 | | 米飯給食に成田産自主流通米導入 | 4 | 社会福祉センター「こすもす苑」オープン | |
| 7 | | 「市長への電子メール」開設 | 5 | 下総町内循環バス試行運転開始 | |
| 平成10年 (1998) | 7 | 小御門小プール完成 | 6 | 堀籠地区農業集落排水処理施設完成 | |
| | 9 | 適応指導教室 「ふれあいるーむ21」オープン | 7 | 土屋房谷津土地区画整理組合の設立認可 | |
| | 10 | (財)成田空港周辺地域共生財団の事業開始 | 8 | 県道成田下総線, 和田～赤荻間開通 | |
| | 11 | 公津の杜の大字誕生 | 9 | 西中新校舎完成 | |
| | 2 | 津富浦小校舎大規模改修・増築工事完成 | 9 | 地域で進める子ども外国語学習 「ミーツ・ザ・ワールド」開催 | |
| | 2 | 大菅跨線橋開通 | 10 | 学校評議員制度開始 | |
| | 3 | 大栄町保健センター完成 | 10 | 米国・サンブルノ市との姉妹都市締結10周年記念式典を挙げる | |
| | 4 | 成田市リサイクルプラザオープン | 11 | 圏央道(下総町区間)の地質調査開始 | |
| | 4 | ごみの分別が6分別になる | 12 | 在宅介護支援センター開設 | |
| | 4 | 成田市教育センターオープン | 2 | 前林小屋内運動場完成 | |
| | 4 | 都市計画道路・大蕪新宮線及び馬橋竹下線の一部(団護台～中台)開通 | 3 | 都市計画区域区分の見直しを行う (市街化区域2,054ha, 市街化調整区域11,073ha) | |
| | 4 | 通所授産施設「のぞみの園」オープン | 3 | 「成田市学校教育長期ビジョン」策定 | |
| | 4 | 全国門前町サミット開催 | 3 | 成田空港周辺市町村と空港公団が協定を締結 | |
| | 4 | 山口配水場完成, 給水開始 | 4 | 「成田市第6次総合5か年計画」スタート | |
| | 6 | 土屋宮谷津土地区画整理事業認可 | 4 | 坂田ヶ池総合公園にキャンプ場オープン | |
| | 9 | 韓国・仁川広域市中区と「友好交流推進協議合意書」調印 | 5 | 下総地区・大栄地区の都市計画スタート | |
| | 平成11年 (1999) | 10 | 長沼保育園に「福沢諭吉こども記念館」オープン | 5 | 下総町国際交流協会発足 |
| 10 | | 第1回国際こども絵画交流展開催 | 6 | 下総町シルバー人材センター業務開始 | |
| 11 | | 「なりた百然郷構想」, 「成田市共生大綱」策定 | 7 | 公津西土地区画整理組合の設立が認可される | |
| 11 | | 成田～羽田両空港間に直通電車運行 | 9 | 仲町地区架空線地中化完成 | |
| 11 | | 中国・咸陽市との友好都市締結10周年記念式典を挙げる | 9 | 第5回全国義民サミット(成田大会)を宗吾霊堂で開催 | |
| 12 | | 情報公開制度及び個人情報保護制度発足 | 9 | 子育て広場開設 | |
| 12 | | 「市長へのメールQ&A」開設 | | | |
| 2 | | 二宮尊徳サミット開催 | | | |
| 3 | | 西和泉, 成毛共同利用施設完成 | | | |
| 3 | | (財)成田市農業センター設立 (4月1日業務開始) | | | |
| 3 | | 名古屋クリーンセンター完成 | | | |
| 3 | 公津東土地区画整理事業完了 | | | | |

成田市略年表

| 年 | 月 | できごと |
|-----------------|----------------------------------|--|
| 平成13年 (2001) | 10 | 第1回国際市民フェスティバル開催 |
| | 10 | (財)成田国際文化会館が(財)成田市教育文化振興財団に名称変更 |
| | 10 | 「成田市子ども夢基金」設立 |
| 平成14年 (2002) | 11 | 市民憲章制定30周年記念式典挙行 |
| | 1 | 市長・議長一行(8名)が韓国井邑市を訪問し「友好交流推進協議合意書」調印 |
| | 3 | 不動ヶ岡地先の国道51号4車線化完成 |
| | 3 | 土屋宮谷津土地区画整理事業完了 |
| | 3 | 西中屋内運動場完成 |
| | 3 | 「成田市環境保全率先実行計画」策定 |
| | 4 | 成田新高速鉄道建設主体設立 |
| | 4 | 消防緊急通信指令システム稼動 |
| | 4 | 成田空港暫定平行滑走路供用開始 |
| | 5 | 「ジャパン・ニュージーランド2002フレンドシップスゲームス成田大会(ソフトボール)」が大谷津球場で開催 |
| | 5 | 「駅づくり、まちづくりフォーラム・イン・成田」開催 |
| 平成15年 (2003) | 5 | ワールドカップサッカー・ドイツ、ナイジェリアチームが中台陸上競技場で練習 |
| | 7 | 保健福祉館オープン |
| | 7 | 宗吾様350年祭記念事業の一環として「人づくり・まちづくりフォーラム」開催 |
| | 7 | 成田新高速鉄道に鉄道事業許可 |
| | 7 | 新田地区農業集落排水供用開始 |
| | 8 | 住民基本台帳ネットワークシステムが稼動 |
| | 10 | 芝山鉄道開業 |
| | 3 | 「成田市総合保健福祉計画」策定 |
| | 3 | デンマーク・ネストベズ市と「友好交流合意書」調印 |
| | 4 | 下総町内循環バス本格運行開始 |
| | 5 | 構造改革特別区域法の国際教育推進特区に認定される |
| 平成16年 (2004) | 7 | 囲護台踏み切りの立体交差化完了し、なかよしトンネル全線開通 |
| | 7 | 簡易マザーズホームが保健福祉館にオープン |
| | 7 | 下総町学童保育所開所 |
| | 8 | 第1回タウン・ミーティング(市長と市民とのつどい)開催 |
| | 10 | 伊能・桜田地区簡易水道通水開始 |
| | 11 | 市町村合併の市民アンケート調査実施 |
| | 12 | さくら橋開通 |
| | 3 | 上町・花崎町地区架空線地中化完成 |
| | 3 | 成田市急病診療所が完成し、保健福祉館のグランドオープン記念式典開催 |
| | 3 | 成田市・下総町・大栄町合併協議会設置 |
| | 3 | 新大栄保育所完成 |
| 4 | 機構改革により、市長公室を企画政策部に改称、生活安全部を新設 | |
| 4 | 成田国際空港株式会社が発足、空港の名称が「成田国際空港」に改称 | |
| 4 | 幹部職員による市民の総合案内役「フロアマネージャー制度」スタート | |

| 年 | 月 | できごと |
|-----------------|--|--|
| 平成17年 (2005) | 4 | 大栄町テニスコート完成 |
| | 9 | ウイング土屋の大字誕生 |
| | 11 | 市制施行50周年記念式典挙行、4月から11月にかけて各種記念行事実施 |
| | 11 | 「スポーツ健康都市」を宣言する |
| | 2 | 市議会議場で初の中学生議会開催 |
| | 3 | 成田市、下総町、大栄町が合併協定書に調印し、千葉県知事に合併申請 |
| | 3 | 土屋土地区画整理事業完了 |
| | 3 | 坂田ヶ池総合公園完成 |
| | 4 | 助役を2人制とし収入役を廃止する |
| | 4 | 遠山ルートと大室・小泉ルートでコミュニティバスの運行開始 |
| | 4 | 水道事業第8次拡張事業開始 |
| 平成18年 (2006) | 4 | 下総地区簡易水道事業着手 |
| | 7 | 市内初の複合施設「三里塚コミュニティセンター」オープン |
| | 8 | 「2005千葉きらめき総体」開催、成田市がソフトボール、柔道、卓球の競技会場となる |
| | 9 | コミュニティバス水掛ルートの運行開始 |
| | 10 | 上町街づくり協議会と成田市が国土交通省都市景観大賞「美しいまちなみ優秀賞」受賞 |
| | 10 | 県道と駅を結ぶ久住駅前線開通 |
| | 11 | 成田市の人口が10万人突破 |
| | 2 | 成田新高速鉄道と北千葉道路の合同着工式 |
| | 3 | コミュニティバス津富浦空港線、しもふさ循環バスの2路線が新たに加わる |
| | 3 | 成田市がISO14001認証取得(3月24日) |
| | 3 | 成田市、下総町、大栄町の1市2町が合併して新「成田市」誕生(3月27日) |
| 平成19年 (2007) | 3 | 「成田市新総合計画」策定 |
| | 3 | 「成田市男女共同参画計画」策定 |
| | 4 | 成田市地域包括支援センターの新設 |
| | 4 | 郷部線の国道51号～成田ニュータウン区間開通 |
| | 4 | 公津の杜小学校開校 |
| | 4 | 公津の杜保育園開園 |
| | 4 | 合併記念式典挙行、新「市章」及び「市民の日」制定とともに翌年3月にかけて各種記念行事実施 |
| | 9 | 「成田市総合5か年計画'06」策定 |
| | 10 | 「成田」ナンバー誕生、交付開始 |
| | 12 | コミュニティバス豊住ルートの運行開始 |
| | 1 | 新市長に小泉一成氏当選 |
| 3 | 住民票・印鑑登録証明書の自動交付機が市役所市民課前、三里塚コミュニティセンターで稼動 | |
| 3 | 観光循環「レトロバス」運行開始 | |
| 3 | 久住中学校新校舎完成 | |
| 3 | 「成田市障がい福祉計画」策定 | |
| 3 | 「成田市国民保護計画」策定 | |
| 4 | 助役を副市長に改め1人制とする | |
| 4 | 美郷台小学校開校 | |

成 田 市 略 年 表

| 年 | 月 | で き ご と |
|-----------------|----------------------|---------------------------------|
| 平成19年 (2007) | 5 | 生涯大学の新社舎が困護台に開校，旧校舎は生涯学習会館と名称変更 |
| | 7 | 第1回「成田市まちづくり茶論」開催 |
| | 10 | コミュニティバス北須賀ルートの運行開始 |
| | 10 | 滑川・高岡地区簡易水道通水開始 |
| | 10 | 土屋房谷津土地区画整理事業完了 |
| 平成20年 (2008) | 10 | 「成田市障がい者相談センター」開設 |
| | 11 | 成田山新勝寺総門落慶 |
| | 3 | 成田山新勝寺開基1070年祭祝賀行事実施（～5月） |
| | 4 | 市営交番「成田市駅前番所（えきばん）」開所 |
| | 5 | 全国広報コンクールで「広報なりた」が読売新聞社賞を受賞 |
| | 6 | 第2・第4日曜日に市役所の窓口の一部開庁をスタート |
| | 8 | 大谷津プールリニューアル |
| | 8 | 十余三パークゴルフ場オープン |
| | 8 | 「八都県市合同防災訓練千葉県会場訓練」を成田市を会場として実施 |
| | 9 | 住民票・印鑑登録証明書の自動交付機が中央公民館で稼働 |
| 平成21年 (2009) | 9 | JR成田駅前に「表参道入口モニュメント」が完成 |
| | 9 | 成田市農業大使として永島敏行氏を委嘱 |
| | 10 | 中国咸陽市との友好都市締結20周年記念式典を咸陽市で挙行 |
| | 12 | 成田市都市計画マスタープラン策定 |
| | 2 | 「龍角寺古墳群・岩屋古墳」国史跡に指定 |
| | 3 | 豊住中学校が61年の歴史に幕，成田中学校へ統合 |
| | 3 | 加良部保育園開園 |
| | 4 | 機構改革により財政部，健康子ども部を新設 |
| | 4 | 赤坂消防署公津分署開署 |
| | 4 | 東町配水場新高架水塔供用開始 |
| | 4 | 中台第二保育園開園 |
| | 4 | 荒海共生プラザオープン |
| | 4 | 市制55周年記念「成田山車まつり」開催 |
| 4 | 成田新高速鉄道の新駅名称が「成田湯川」に | |
| 平成22年 (2010) | 5 | 久住中央の大字誕生 |
| | 6 | 「なりた・お仕事ナビ」開設 |
| | 7 | 新たな副市長，教育長が選任される。副市長は2人制とする |
| | 7 | 成田市移動駅前番所（移動えきばん）活動開始 |
| | 7 | 「成田障害者就業・生活支援センター就職するなら明朗塾」開設 |
| | 9 | 重要文化財南羽鳥1遺跡出土人頭型土製品が大英博物館で展示される |
| | 10 | 成田国際空港2,500メートルB滑走路供用開始 |
| | 11 | 第32回全国町並みゼミ佐原・成田大会開催 |
| | 11 | 「成田市観光キャラクター」が決定 |
| | 3 | 成田空港の年間発着枠22万回を22万回へ拡大 |

| 年 | 月 | で き ご と |
|-----------------|---------------------------|--|
| 平成23年 (2011) | 3 | 中学校の普通教室にエアコンを整備 |
| | 3 | 久住駅前土地区画整理事業完了 |
| | 4 | JR成田駅東口第二種市街地再開発事業に着手 |
| | 4 | いずみ聖地公園拡張区域第1期墓地整備分供開始 |
| | 5 | はなのき台の大字誕生 |
| | 7 | 成田湯川駅開業する |
| | 8 | 米国・サンブルーノ市との姉妹都市締結20周年記念式典をサンブルーノ市で挙行 |
| | 9 | 成田市大栄野球場オープン |
| | 9 | ゆめ半島千葉国体で本市がゴルフ・ソフトボール・柔道の競技会場となる（～10月） |
| | 10 | ゆめ半島千葉大会で本市がソフトボール・グラウンドソフトボール・フットベースボールの競技会場となる |
| | 平成24年 (2012) | 11 |
| 1 | | 公津西土地区画整理事業完了 |
| 3 | | 東北地方太平洋沖地震により住宅などに被害が出る |
| 3 | | 小学校の普通教室にエアコンを整備 |
| 3 | | 久住第一小学校と久住第二小学校が閉校両校が統合し新たに久住小学校として開校 |
| 3 | | 中郷小学校が閉校し，美郷台小学校へ統合 |
| 4 | | 下総利根宝船公園オープン |
| 4 | | 大蕪新宮線（中台玉造線）完成 |
| 4 | | 三里塚記念公園防空壕を一般公開 |
| 5 | | 第1回「ふれあいコンサート」開催 |
| 6 | | 久住パークゴルフ場オープン |
| 8 | | 市史講座「成田の地名と歴史」刊行記念講演会開催 |
| 10 | 総合窓口開設 | |
| 10 | 成田空港の年間発着枠22万回を23.5万回へ拡大 | |
| 11 | 市民憲章制定40周年記念行事挙行 | |
| 11 | 第21回全国地芝居サミットin成田開催 | |
| 11 | 休日窓口サービスの実施日を毎週日曜日に拡充 | |
| 3 | 成田空港の年間発着枠23.5万回を25万回へ拡大 | |
| 3 | 「成田市コンプライアンス条例」制定 | |
| 3 | 赤坂台方線一部供用開始 | |
| 4 | ニュータウンスポーツ広場オープン | |
| 4 | 韓国・井邑市との友好都市締結10周年記念式典を挙行 | |
| 7 | 新たな副市長が選任される | |
| 7 | 監査委員を3人制とする | |
| 10 | 成田富里いずみ清掃工場供用開始 | |
| 10 | ごみの分別区分変更 | |
| 10 | 第1回成田スポーツフェスティバル開催 | |
| 10 | 成田市障がい者虐待防止センターの開設 | |
| 12 | 成田市オンデマンド交通実証実験運行スタート | |

成 田 市 略 年 表

| 年 | 月 | で き ご と |
|-----------------|--|--|
| 平成25年 (2013) | 2 | 新川の大字誕生 |
| | 3 | 成田空港の年間発着枠25万回を27万回へ拡大 |
| | 3 | 成田空港の航空自由化（オープンスカイ）を開始 |
| | 3 | 中台運動公園球技場に夜間照明設備完成 |
| | 4 | 新たな教育長が選任される |
| | 4 | 公津の杜中学校開校 |
| | 4 | 公津の杜中学校学校給食共同調理場供用開始 |
| | 4 | 赤坂保育園開園 |
| | 4 | いずみ聖地公園拡張区域第2期墓地整備分（芝墓地）供用開始 |
| | 4 | 赤坂消防署新庁舎開署 消防組織機構改革が行われる （消防本部総務課を消防総務課に、 通信指令課を指揮指令課に） ちば消防共同指令センター運用開始 |
| | 5 | こども発達支援センター増築 |
| | 7 | 証明書コンビニ交付開始 |
| 7 | もりんぴあこうづオープン | |
| 7 | 成田市立図書館 公津の杜分館オープン | |
| 12 | 成田市景観計画策定 | |
| 平成26年 (2014) | 1 | 成人式を成田空港で開催 |
| | 3 | 「成田市商工業振興計画」策定 |
| | 3 | 愛光園閉園 |
| | 3 | 東小学校が閉校し、遠山小学校へ統合 |
| | 3 | 下総地区4小学校 （滑河小学校、小御門小学校、 名木小学校、高岡小学校）が閉校 |
| | 4 | 下総地区4小学校を統合した下総小学校が 成田市初の「小中一貫教育校 下総みどり学園」として開校 |
| | 4 | 本城小学校学校給食共同調理場供用開始 |
| | 5 | 国家戦略特区に指定される |
| | 7 | 再開発ビルB棟建築工事完了 |
| | 8 | 「煌めく青春 南関東総体2014」が開催 柔道・少林寺拳法の会場となる |
| | 9 | 男女共同参画センターオープン |
| 9 | 赤坂ふれあいセンターオープン | |
| 11 | 市制施行60周年記念式典挙行、1月から12月 にかけて各種記念行事実施 | |
| 11 | 成宗電車第一、第二トンネルが土木学会 選奨土木遺産として認定 | |
| 平成27年 (2015) | 1 | 次期総合計画の策定に向け 市民参加型ワークショップ 「NARITAみらい☆カフェ」を開催 |
| | 2 | 再開発ビルA棟建築工事完了 |
| | 3 | 成田空港の年間発着枠27万回を30万回へ拡大 |
| | 3 | 空港入場ゲートのノンストップ化運用開始 |
| | 3 | 「空の駅さくら館」オープン |
| | 3 | 「成田市歯と口腔の健康づくり計画」策定 |
| | 4 | 成田空港第3旅客ターミナルビルオープン |
| 7 | 十一代目市川海老蔵「成田市御案内人」 に任命 | |

| 年 | 月 | で き ご と |
|-----------------|---|--|
| 平成28年 (2016) | 7 | 新たな副市長が選任される |
| | 7 | 成田市文化芸術センターオープン |
| | 7 | 中台運動公園体育館（トレーニング室、卓球場、柔道場、剣道場）に空調設備を設置 |
| | 8 | 「第25回世界少年野球大会 千葉大会」 が開催 |
| | 8 | 世界陸上北京大会アメリカチーム事前 キャンプが中台運動公園陸上競技場を 中心に実施される |
| | 9 | ニュージーランド・フォクストンとの 姉妹都市締結20周年記念 青少年友好訪問団が成田市を訪問 |
| | 10 | 新たな教育委員会制度における教育長が 選任される |
| | 10 | 成田市消防本部発足50周年記念式典挙行 |
| | 2 | マイナンバーカードを利用したコンビニ 交付開始 |
| | 3 | 成田市総合計画「NARITAみらいプラン」策定 |
| 3 | 都市計画道路・赤坂台方線及び大袋線 （公津の杜1号線）完成 | |
| 3 | JR成田駅東口第二種市街地再開発事業の完了 （JR成田駅前広場工事完成） | |
| 3 | 大栄地域福祉センター 廃止 | |
| 4 | 佐倉市、香取市、銚子市とともに、 「北総四都市江戸紀行・江戸を感じる北総の 町並み」として、日本遺産の認定を受ける | |
| 4 | 国際医療福祉大学成田看護学部・成田保健 医療学部開学 | |
| 4 | 公津の杜小学校学校給食共同調理場供用開始 | |
| 4 | 千葉司法書士会及び成田市シルバー人材セン ターと空き家対策に関する協定を締結 | |
| 4 | 狭あい道路拡幅整備事業開始 | |
| 7 | 市が出資する地域電力会社である「㈱成田 香取エネルギー」が設立される | |
| 7 | 旧名木小学校が生活介護事業所「ネクスト 名木小」としてオープン | |
| 9 | 台湾・桃園市と「友好都市協定書」調印 | |
| 10 | 旅券（パスポート）発給事務開始 | |
| 10 | 介護予防・日常生活支援総合事業の開始 | |
| 10 | B型肝炎予防接種の定期化 | |
| 平成29年 (2017) | 3 | 市内郵便局との包括連携に関する協定を締結 |
| | 3 | 成田市初の総合型地域スポーツクラブ 「エンジョイ中台S.S.C」が設立 |
| | 3 | 「成田市健康増進計画」策定 |
| | 3 | 泉佐野市と「特産品相互取扱協定」締結 |
| | 3 | 「成田市都市計画マスタープラン（2017）」 策定 |
| | 4 | 国際医療福祉大学医学部開学 |
| | 4 | 機構改革によりシティプロモーション部新設 |
| 4 | 「小中一貫教育校 下総みどり学園」が 「義務教育学校 成田市立下総みどり学園」 へ移行 | |
| 4 | 旧豊住中学校が「豊住ふれあい健康館」 としてオープン | |

成 田 市 略 年 表

| 年 | 月 | で き ご と | 年 | 月 | で き ご と |
|-----------------|----|---|---|---|---------|
| 平成29年 (2017) | 4 | 成田市消防団女性部発足 | | | |
| | 6 | 「成田市観光基本戦略」策定 | | | |
| | 7 | 自動交付機による証明書交付サービスを終了 | | | |
| | 7 | 成田空港の航空旅客数が10億人を突破 | | | |
| | 7 | 農業委員会制度改革による新農業委員任命 及び農地利用最適化推進委員委嘱 | | | |
| | 7 | 大谷津運動公園内にスケートボードパーク オープン | | | |
| | 11 | 「ゆるきゃらグランプリ2017」において 成田市観光キャラクター「うなりくん」が グランプリを獲得 | | | |

市内官公署等一覽

| 名 称 | 所 在 地 | 電 話 |
|-------------------------|--|---------|
| ＜ 市 役 所 ・ 市 内 関 連 施 設 ＞ | | |
| 成田市役所本庁 | 花崎町 760 | 22-1111 |
| 下総支所 | 猿山 1080 | 96-1111 |
| 大栄支所 | 松子 366 | 73-2111 |
| 市民課赤坂分室 | 赤坂 1-1-3 | 26-3327 |
| 市民課遠山分室 | 大清水 48-7 | 35-2000 |
| 保健福祉館 | 赤坂 1-3-1 | 27-5000 |
| 健康増進課 | (保健福祉館内) | 27-1111 |
| 社会福祉協議会 | (保健福祉館内) | 27-7755 |
| あじさい工房 | (保健福祉館内) | 27-8211 |
| ほっとすまいるセンター | (保健福祉館内) | 27-1106 |
| こども発達支援センター | (保健福祉館内) | 26-9918 |
| 急病診療所 | (保健福祉館内) | 27-1116 |
| 保健福祉館下総分館 | 猿山 1080 | 96-1111 |
| 保健福祉館大栄分館 | 松子 413-1 | 73-2500 |
| 下総地域福祉センター | 猿山 1600 | 96-0523 |
| 暮らしサポート成田 | 花崎町 736-62 | 20-3399 |
| 成田市障がい者虐待防止センター | (市役所障がい者福祉課内) | 22-2050 |
| 成田市西部北地域包括支援センター | 橋賀台1-16-3(橋賀台ショッピングセンター内) | 29-5005 |
| 成田市西部北地域包括支援センター押畑支所 | 押畑 896-4(特別養護老人ホーム玲光苑内) | 20-3655 |
| 成田市西部南地域包括支援センター | 新町 1037-63(新町デイサービスセンター玲光苑内) | 23-7151 |
| 成田市中央地域包括支援センター | 本三里塚 226-1 (介護老人保健施設セントアンナーシングホーム内) | 35-6081 |
| 成田市東部地域包括支援センター | 猿山1600(下総地域福祉センター内) | 80-7007 |
| 子ども館 | 加良部 3-3-1 | 20-6300 |
| なかよしひろば | (子ども館内) | 20-6300 |
| 三里塚なかよしひろば | 三里塚 2(三里塚コミュニティセンター内) | 37-3922 |
| 公津の杜なかよしひろば | 公津の杜 4-8(もりんぴあこうづ内) | 27-7300 |
| いずみ聖地公園 | 東和泉 655 | 36-2292 |
| 成田浄化センター | 吉倉 127-1 | 22-0886 |
| 成田グリーンヒル | 吉倉 127-18 | 23-4626 |
| 成田グリーンパーク | 十余三 73-34 | 36-1278 |
| 八富成田斎場 | 吉倉 124-11 | 23-4511 |
| 成田富里いずみ清掃工場 | 小泉 344-1 | 36-1689 |
| 成田市リサイクルプラザ | 小泉 344-1 | 36-1000 |
| 国保大栄診療所 | 吉岡 289-1 | 73-2333 |
| 男女共同参画センター | 赤坂 2-1-14(ホッヘルタ成田アネックス館B棟2階) | 36-5569 |
| 赤坂ふれあいセンター | 赤坂 2-1-14(ホッヘルタ成田アネックス館B棟2階) | 26-0236 |
| のぞみの園 | 江弁須 96-3 | 26-1131 |
| シルバー人材センター | 久住中央 1-12-3 | 36-6161 |
| 防犯事務所 | 馬橋 8-1 | 23-2522 |
| 駅前番所(えきばん) | 馬橋 8-1 | 37-4499 |
| 東和田駐車場 | 東和田 396-3 | 24-0779 |
| 勤労会館 | 不動ヶ岡 1113-1 | 22-7992 |
| 公設地方卸売市場 | 飯仲 42-2 | 23-0021 |
| (長沼水害予防組合) | (市役所危機管理課内) | 20-1523 |
| 図書館(本館) | 赤坂 1-1-3 | 27-4646 |
| 図書館(公津の杜分館) | 公津の杜 4-8(もりんぴあこうづ内) | 27-7100 |
| 視聴覚サービスセンター | 赤坂 1-1-3 | 27-2533 |
| 中央公民館 | 赤坂 1-1-3 | 27-5911 |
| 公津公民館 | 宗吾 1-839-1 | 26-9610 |
| 久住公民館 | 幡谷 922-2 | 36-1646 |

| 名 称 | 所 在 地 | 電 話 |
|--------------------------|---------------------------|---------|
| 橋賀台公民館 | 橋賀台 1-43-1 | 26-9695 |
| 玉造公民館 | 玉造 7-21 | 26-3644 |
| 豊住公民館 | 北羽鳥 2024-1 | 37-1003 |
| 成田公民館 | 田町 299-2 | 24-0787 |
| 八生公民館 | 松崎 317 | 27-1533 |
| 中郷公民館 | 赤荻 1587-1 | 22-4614 |
| 加良部公民館 | 加良部 3-4-1 | 28-7961 |
| 遠山公民館 | 大清水 48-7 | 35-0600 |
| 下総公民館 | 高岡 1435 | 96-0090 |
| 大栄公民館 | 松子 393 | 73-7071 |
| 美郷台地区会館 | 美郷台 3-3-9 | 24-4352 |
| 生涯学習会館 | 花崎町 523-1 | 22-3958 |
| 生涯大学校 | 囲護台 1385-6 | 20-3339 |
| 三里塚コミュニティセンター | 三里塚 2 | 40-4880 |
| もりんぴあこうづ(公津の杜コミュニティセンター) | 公津の杜 4-8 | 27-5252 |
| 教育センター | 花崎町 143-6 | 20-2922 |
| 教育支援センター(ふれあいるーむ21) | 花崎町 143-6 | 20-1414 |
| 教育相談室 | 花崎町 143-6 | 22-5100 |
| 学校給食センター | 玉造 1-14 | 27-9449 |
| 学校給食センター下総分所 | 名古屋 1214-1 | 96-0344 |
| 学校給食センター大栄分所 | 松子 410-4 | 73-2066 |
| 公津の杜中学校学校給食共同調理場 | 公津の杜 5-29 | 26-8500 |
| 本城小学校学校給食共同調理場 | 本城 178-1 | 35-5800 |
| 公津の杜小学校学校給食共同調理場 | 公津の杜 3-2 | 28-8300 |
| 三里塚御料牧場記念館 | 三里塚御料 1-34 | 35-0442 |
| 下総歴史民俗資料館 | 高岡 1500 | 96-0080 |
| 坂田ヶ池総合公園 | 大竹 1450 | 29-1161 |
| 大谷津運動公園 | 押畑 952-3 | 26-7251 |
| 中台運動公園 | 中台 5-2 | 26-7251 |
| 下総運動公園 | 高岡 1435 | 96-0090 |
| 大栄B&G海洋センター | 一坪田 388 | 73-5110 |
| 久住体育館 | 幡谷 922-6 | 36-1708 |
| 印東体育館 | 船形 186-2 | 28-6078 |
| 十余三パークゴルフ場 | 十余三 64-1 | 36-6811 |
| 久住パークゴルフ場 | 土室 818-2 | 40-9020 |
| ナスパ・スタジアム | 一坪田 410-1 | 49-0130 |
| 中郷運動施設 | 赤荻 1574 | 22-4614 |
| 十余三運動施設 | 十余三 27-3 | 32-0181 |
| 滑河運動施設 | 滑川 1142 | 96-0024 |
| 高岡運動施設 | 大和田 151 | 96-0076 |
| 豊住ふれあい健康館 | 北羽鳥 1975-3 | 37-7601 |
| 水道部 | 山口 293-1 | 22-0269 |
| (公財)成田市スポーツ・みどり振興財団 | 中台 5-2 | 26-7251 |
| 成田国際文化会館 | 土屋 303 | 23-1331 |
| (公財)成田市農業センター | 宝田 912-1 | 22-6581 |
| 消費生活センター | (市役所内) | 23-1161 |
| 成田市土地開発公社 | (市役所財政課内) | 20-1512 |
| 成田市文化芸術センター | 花崎町 828-11(スカイタウン成田3F～5F) | 20-1133 |

| 名 称 | 所 在 地 | 電 話 |
|--------------------|-------------------------|---------|
| ＜ 保 育 園 ・ 学 校 等 ＞ | | |
| 【保育園】 | | |
| 市立 長沼保育園 | 長沼 495-3 | 37-0005 |
| 松崎保育園 | 松崎 2163-1 | 26-8282 |
| 橋賀台保育園 | 橋賀台 2-23-1 | 28-0676 |
| 赤荻保育園 | 赤荻 1042 | 24-0752 |
| 中台保育園 | 中台 3-5 | 27-9023 |
| 吾妻保育園 | 吾妻 2-7 | 27-5773 |
| 新山保育園 | 加良部 4-24 | 28-2527 |
| 玉造保育園(平成29年度休園中) | 玉造 3-3 | 26-8889 |
| 小御門保育園 | 名古屋 1144-1 | 96-2362 |
| 高岡保育園 | 大和田 156 | 96-0042 |
| 大栄保育園 | 一坪田 406-1 | 73-3000 |
| 中台第二保育園 | 中台 1-5 | 29-6676 |
| 赤坂保育園 | 赤坂 2-1-1 | 20-6900 |
| 私立 成田保育園 | 寺台 560 | 22-0856 |
| つのぶえ保育園 | 上町 711-4 | 22-0867 |
| 大室保育園 | 大室 766-2 | 36-0749 |
| 三里塚第一保育園 | 三里塚 191 | 35-0165 |
| 月かげ保育園 | 西大須賀 1872-4 | 96-0531 |
| 宗吾保育園 | 宗吾 2-276 | 26-2472 |
| 三里塚第二保育園 | 三里塚 263-15 | 35-0081 |
| 公津の杜保育園 | 公津の杜 2-24-1 | 29-6551 |
| あい・あい保育園本三里塚園 | 本三里塚 4-18 | 37-5822 |
| キートスチャイルドケア美郷台 | 郷部 1414-2 | 33-7024 |
| 三里塚みらい保育園 | 西三里塚 248-9 | 36-5328 |
| 【小規模保育事業所】 | | |
| ハレルヤ保育園 | 大袋 356-1 | 29-6200 |
| こひつじくらぶ | 並木町 175-34 | 22-9339 |
| ひまわり保育園 | 囲護台 3-6-10 | 22-3693 |
| キッズルームひまわり | 囲護台 3-6-4 | 22-3692 |
| わくわく保育園 成田園 | 不動ヶ岡 2118-5 | 37-7775 |
| わくわく保育園 並木町園 | 並木町 145-124 | 37-7065 |
| ことり保育園 スカイトウン園 | 花崎町 828-11(スカイトウン成田203) | 37-7943 |
| ことり保育園 公津の杜園 | 公津の杜 3-33-10 | 37-3100 |
| 【事業所内保育事業所】 | | |
| なかよし保育園 | 押畑 896-4 (玲光苑内2階) | 33-6711 |
| 【家庭的保育事業所】 | | |
| なりた おうちほいく わたぼうし | 加良部 4-9-1 | 26-7725 |

| 名 称 | 所 在 地 | 電 話 |
|-----------------|-------------|---------|
| 【認定こども園】 | | |
| 成田国際こども園 | 大袋 379 | 85-6593 |
| ハレルヤこども園 | 並木町 141-3 | 85-4170 |
| 【幼稚園】 | | |
| 市立 大栄幼稚園 | 臼作 115 | 73-8005 |
| 私立 成田幼稚園 | 上町 633-2 | 22-0059 |
| 三里塚幼稚園 | 三里塚御料 1-674 | 35-0139 |
| はぼたん幼稚園 | 加良部 1-11 | 28-1234 |
| 聖徳大学附属成田幼稚園 | 中台 3-8 | 26-3371 |
| くすのき幼稚園 | 船形 828 | 26-6688 |
| はしが台幼稚園 | 橋賀台 3-5 | 26-5661 |
| はくと幼稚園 | 吾妻 3-51 | 26-2331 |
| 玉造幼稚園 | 玉造 1-3-1 | 28-3131 |
| 公津の杜幼稚園 | 公津の杜 4-7-1 | 27-6699 |
| 【小学校】 | | |
| 市立 成田小学校 | 幸町 948-1 | 22-1334 |
| 遠山小学校 | 小菅 1411 | 35-0022 |
| 三里塚小学校 | 本三里塚 153-1 | 35-0049 |
| 久住小学校 | 久住中央 3-12-1 | 36-0006 |
| 豊住小学校 | 北羽鳥 1985-2 | 37-0004 |
| 八生小学校 | 松崎 1468 | 26-8038 |
| 公津小学校 | 台方 851 | 26-2467 |
| 向台小学校 | 中台 3-6 | 26-4812 |
| 加良部小学校 | 加良部 6-8 | 26-3517 |
| 橋賀台小学校 | 橋賀台 3-4 | 27-2531 |
| 新山小学校 | 加良部 4-23 | 26-6767 |
| 吾妻小学校 | 吾妻 2-6 | 27-9060 |
| 玉造小学校 | 玉造 3-4 | 28-3133 |
| 中台小学校 | 中台 1-4 | 27-0753 |
| 神宮寺小学校 | 玉造 5-28 | 26-3677 |
| 平成小学校 | 飯仲 50-1 | 22-1361 |
| 本城小学校 | 本城 178-1 | 35-5533 |
| 大須賀小学校 | 伊能 547 | 73-2255 |
| 桜田小学校 | 桜田 941 | 73-3232 |
| 前林小学校 | 前林 430 | 73-3344 |
| 津富浦小学校 | 津富浦 1093 | 73-2277 |
| 川上小学校 | 多良貝 245-308 | 73-3434 |
| 公津の杜小学校 | 公津の杜 3-2 | 29-7770 |
| 美郷台小学校 | 美郷台 2-19-1 | 23-6011 |
| 私立 成田高等学校附属小学校 | 田町 10 | 23-1628 |

| 名 称 | 所 在 地 | 電 話 |
|--------------------|------------|---------|
| 【中学校】 | | |
| 市立 成田中学校 | 土屋 928-1 | 22-0304 |
| 遠山中学校 | 大清水 19 | 35-0128 |
| 久住中学校 | 久住中央 2-1 | 36-0602 |
| 西中学校 | 加良部 5-11 | 26-2606 |
| 中台中学校 | 中台 4-2 | 26-4201 |
| 吾妻中学校 | 吾妻 1-24 | 26-6167 |
| 玉造中学校 | 玉造 3-7 | 27-0677 |
| 大栄中学校 | 伊能 125 | 73-4820 |
| 公津の杜中学校 | 公津の杜 5-29 | 20-5511 |
| 私立 成田高等学校附属中学校 | 成田 27 | 22-2131 |
| 【義務教育学校】 | | |
| 市立 下総みどり学園 | 名古屋 1214 | 96-0135 |
| 【高等学校】 | | |
| 県立 成田西陵高等学校 | 松崎 20 | 26-8111 |
| 成田国際高等学校 | 加良部 3-16 | 27-2610 |
| 成田北高等学校 | 玉造 5-1 | 27-3411 |
| 下総高等学校 | 名古屋 247 | 96-1161 |
| 私立 成田高等学校 | 成田 27 | 22-2131 |
| 【大学】 | | |
| 私立 国際医療福祉大学成田キャンパス | 公津の杜 4-3 | 20-7701 |
| 【児童ホーム】 | | |
| 市立 中台児童ホーム | 中台 1-4 | 27-1907 |
| 三里塚児童ホーム | 本三里塚 153-1 | 35-0857 |
| 三里塚第二児童ホーム | 本三里塚 153-1 | 35-0857 |
| 玉造児童ホーム | 玉造 3-4 | 29-3550 |
| 平成児童ホーム | 江弁須 617-2 | 27-1212 |
| 平成第二児童ホーム | 江弁須 617-2 | 27-1212 |
| 新山第一児童ホーム | 加良部 4-23 | 26-7500 |
| 新山第二児童ホーム | 加良部 4-23 | 26-7500 |
| 成田児童ホーム | 幸町 948-1 | 24-2207 |
| 成田第二児童ホーム | 幸町 948-1 | 24-2207 |
| 本城児童ホーム | 本城 178-1 | 35-3399 |
| 本城第二児童ホーム | 本城 178-1 | 35-3399 |
| 加良部児童ホーム | 加良部 6-8 | 28-7233 |
| 加良部第二児童ホーム | 加良部 6-8 | 28-7233 |
| 橋賀台児童ホーム | 橋賀台 3-4 | 27-3303 |
| 吾妻第一児童ホーム | 吾妻 2-6 | 26-2400 |
| 吾妻第二児童ホーム | 吾妻 2-6 | 26-2400 |
| 吾妻第三児童ホーム | 吾妻 2-6 | 26-2400 |

| 名 称 | 所 在 地 | 電 話 |
|----------------------|-------------|---------|
| 川上児童ホーム | 多良貝 245-308 | 73-6415 |
| 公津の杜児童ホーム | 公津の杜 3-2 | 27-3900 |
| 公津の杜第二児童ホーム | 公津の杜 3-2 | 27-3900 |
| 公津の杜第三児童ホーム | 公津の杜 3-2 | 27-3900 |
| 美郷台児童ホーム | 美郷台 2-19-1 | 23-4888 |
| 久住児童ホーム | 久住中央 3-12-1 | 36-2282 |
| 久住第二児童ホーム | 久住中央 3-12-1 | 36-2282 |
| 津富浦児童ホーム | 津富浦 1093 | 73-5859 |
| 豊住児童ホーム | 北羽鳥 1975-3 | 37-2610 |
| 神宮寺児童ホーム | 玉造 5-28 | 26-5115 |
| 向台児童ホーム | 中台 3-6 | 27-6651 |
| 向台第二児童ホーム | 中台 3-6 | 27-6651 |
| 下総児童ホーム | 名古屋 1214 | 96-2823 |
| 遠山児童ホーム | 小菅 1411 | 35-5353 |
| 八生児童ホーム | 松崎 1468 | 27-8533 |
| 公津児童ホーム | 台方 851 | 26-7799 |
| 【その他】 | | |
| 成田国際福祉専門学校 | 郷部 583-1 | 26-1511 |
| 二葉看護学院 | 押畑 872-2 | 23-0857 |
| 専門学校藤リハビリテーション学院 | 押畑 908-1 | 23-3675 |
| 成田航空ビジネス専門学校 | 公津の杜 2-28-4 | 27-2500 |
| 千葉職業能力開発短期大学校成田キャンパス | 並木町 221-20 | 22-4351 |
| 専門学校日本自動車大学校 | 桜田 296-38 | 73-5507 |

| 名 称 | 所 在 地 | 電 話 |
|-----|-------|-----|
|-----|-------|-----|

< 警 察 ・ 消 防 >

【警察】

| | | |
|-----------------|-------------|---------|
| 成田警察署 | 加良部 3-5 | 27-0110 |
| 成田駅前交番 | 花崎町 839-1 | 24-2517 |
| 赤坂交番 | 赤坂 1-2 | 26-7983 |
| 公津の杜交番 | 公津の杜 4-4-5 | 26-2095 |
| 八生駐在所 | 松崎 242-11 | 26-3265 |
| 中郷駐在所 | 赤荻 1122-1 | 22-5116 |
| 久住駐在所 | 幡谷 919-1 | 36-0051 |
| 豊住駐在所 | 北羽鳥 2190-3 | 37-0026 |
| 小菅駐在所 | 小菅 564-1 | 35-1431 |
| 三里塚交番 | 三里塚御料 1-211 | 35-1003 |
| 十余三駐在所 | 十余三 13-35 | 33-0210 |
| 大和田駐在所 | 大和田 436-3 | 96-2492 |
| 名古屋駐在所 | 名古屋 910 | 96-2491 |
| 滑川駐在所 | 西大須賀 1882-8 | 96-0210 |
| 伊能駐在所 | 伊能 412-7 | 73-2616 |
| 吉岡駐在所 | 吉岡 66 | 73-3636 |
| 多良貝駐在所 | 多良貝 245-379 | 73-4355 |
| 成田国際空港警察署 | 古込 133 | 32-0110 |
| 千葉県警察北総地区少年センター | 馬橋 8-1 | 23-1891 |

【消防】

| | | |
|-----------------|-----------|---------|
| 消防本部 | 花崎町 760 | 20-1590 |
| (消防車の出動に関する問合せ) | | 24-3838 |
| 成田消防署 | 花崎町 760 | 20-1594 |
| 成田消防署飯岡分署 | 飯岡 107-3 | 36-0119 |
| 赤坂消防署 | 赤坂 3-3 | 26-3210 |
| 赤坂消防署公津分署 | 江弁須 98-1 | 29-6627 |
| 三里塚消防署 | 三里塚 2 | 35-1007 |
| 三里塚消防署空港分署 | 木の根 19 | 30-1187 |
| 大栄消防署 | 津富浦 1230 | 73-4141 |
| 大栄消防署下総分署 | 名木 1055-1 | 96-4023 |

< 郵 便 局 >

| | | |
|-----------|-------------|---------|
| 成田郵便局 | 赤坂 2-1-3 | 28-1774 |
| 成田東町郵便局 | 東町 607-21 | 22-1550 |
| 三里塚郵便局 | 大清水 54-1 | 35-0990 |
| 三里塚御料郵便局 | 三里塚 6 | 35-8000 |
| 久住郵便局 | 飯岡 357 | 36-1098 |
| 成田遠山郵便局 | 十余三 1-2 | 32-0451 |
| 成田公津の杜郵便局 | 公津の杜 3-3-9 | 28-8255 |
| 成田中台郵便局 | 中台 6-1-4 | 26-4301 |
| 成田押畑郵便局 | 押畑 1843 | 22-1994 |
| 成田駅前郵便局 | 不動ヶ岡 1109-3 | 22-1992 |
| 成田西口郵便局 | 馬橋 3-19 | 24-0024 |
| 松崎郵便局 | 松崎 251-1 | 26-8211 |

| 名 称 | 所 在 地 | 電 話 |
|------------------|-------------------|--------------|
| 豊住郵便局 | 北羽鳥 2030 | 37-0001 |
| 宗吾郵便局 | 宗吾 3-566 | 26-2657 |
| 成田加良部郵便局 | 加良部 5-5-4 | 27-2546 |
| 成田吾妻郵便局 | 吾妻 3-52-5 | 27-3322 |
| 成田玉造郵便局 | 玉造 3-6-3 | 26-9181 |
| 成田郵便局空港第1旅客ビル内分室 | 空港内第1旅客ターミナルビル内4F | 空港分室問合せ |
| 成田郵便局空港第2旅客ビル内分室 | 空港内第2旅客ターミナルビル内3F | 28-1773 (代表) |
| 下総郵便局 | 猿山 1131 | 96-0001 |
| 小御門郵便局 | 名古屋 1208-3 | 96-0035 |
| 昭栄郵便局 | 吉岡 14-4 | 73-3377 |
| 大栄郵便局 | 伊能 222-4 | 73-3366 |

< 県 の 関 係 機 関 >

| | | |
|-----------------------|-----------|---------|
| 印旛健康福祉センター(印旛保健所)成田支所 | 加良部 3-3-1 | 26-7231 |
| 水道局船橋水道事務所成田支所 | 加良部 3-2 | 27-2232 |
| 成田土木事務所 | 加良部 3-3-2 | 26-4831 |
| 北千葉道路建設事務所 | 赤坂 2-1-14 | 28-1411 |

< 国 の 関 係 機 関 >

| | | |
|-----------------------|-----------------------|---|
| 成田公共職業安定所本庁舎 | 加良部 3-4-2 | 27-8609 |
| 成田公共職業安定所駅前庁舎 | 花崎町 828-11 スカイタウン成田3F | 職業相談部門 85-8611 雇用保険給付係 85-8612 |
| 国土交通省東京航空局成田空港事務所 | 空港内管理ビル | 32-0909 |
| 成田航空地方气象台 | 空港内管理ビル | 32-6550 |
| 成田税関支署 | 空港内第2旅客ターミナルビル | 34-2108 |
| 成田税務署 | 加良部 1-15 | 28-5151 |
| 千葉地方法務局佐倉支局成田出張所 | 郷部 1322 | 23-2313 |
| 東京税関成田航空貨物出張所 | 駒井野 2159 | 32-6114 |
| 外務省成田分室 | 空港内第2旅客ターミナルビル | 34-2271 |
| 成田空港検疫所 | 空港内第2旅客ターミナルビル | 34-2301 |
| 農林水産省動物検疫所成田支所旅具検疫第1課 | 空港内第1旅客ターミナルビル | 32-6664 |
| 農林水産省横浜植物防疫所成田支所 | 空港内第2旅客ターミナルビル | 34-2350 |
| 東京入国管理局成田空港支局 | 空港内第2旅客ターミナルビル6F | 34-2222 |
| 成田労働基準監督署 | 東和田 553-4 | 22-5666 |

< 救 急 指 定 病 院 >

| | | |
|---------|----------|---------|
| 成田赤十字病院 | 飯田町 90-1 | 22-2311 |
| 成田病院 | 押畑 896 | 22-1500 |

< 都 市 ガ ス >

| | | |
|----------------|----------|---------|
| 東京ガスエネスタ佐倉 成田店 | 橋賀台 1-48 | 28-1300 |
|----------------|----------|---------|

| 名 称 | 所 在 地 | 電 話 |
|-----|-------|-----|
|-----|-------|-----|

< 交 通 機 関 >

| | | |
|-------------|--------------------|----------------|
| J R 成田駅 | 花崎町 839 | JR東日本テレフォンセンター |
| J R 成田空港駅 | 空港内第1旅客ターミナルビル地下1階 | 列車時刻運賃・料金 |
| J R 空港第2ビル駅 | 空港内第2旅客ターミナルビル地下1階 | 空席情報 |
| J R 久住駅 | 飯岡 19-1 | 050-2016-1600 |
| J R 下総松崎駅 | 大竹 340 | お忘れ物 |
| J R 滑河駅 | 猿山 264 | 050-2016-1601 |
| | | 意見・要望 |
| | | 050-2016-1651 |
| 京成成田駅 | 花崎町 814 | 22-0215 |
| 京成成田空港駅 | 空港内第1旅客ターミナルビル地下1階 | 32-8501 |
| 京成空港第2ビル駅 | 空港内第2旅客ターミナルビル地下1階 | 34-8763 |
| 京成東成田駅 | 古込 124 | 32-8500 |
| 京成公津の杜駅 | 公津の杜 4-11-2 | 29-0605 |
| 京成成田湯川駅 | 松崎 1620-1 | 26-0010 |
| 千葉交通 | 花崎町 750-1 | 24-3331 |
| 成田空港交通 | 駒井野 1368-22 | 35-2321 |

< 観 光 >

| | | |
|------------------|----------------|---------|
| 成田市観光案内所 | 花崎町 839 | 24-3198 |
| 成田市観光協会 | (成田市役所内) | 22-2102 |
| 成田観光館 | 仲町 383-1 | 24-3232 |
| 成田山新勝寺 | 成田 1 | 22-2111 |
| 成田山霊光館 | 土屋 238 | 22-0234 |
| 成田山書道美術館 | 成田 640(成田山公園内) | 24-0774 |
| 宗吾霊堂 | 宗吾 1-558 | 27-3131 |
| (一財)国際観光サービスセンター | 空港内第1旅客ターミナルビル | 30-3383 |
| | 空港内第2旅客ターミナルビル | 34-5877 |
| 空の駅さくら館 | 駒井野 1353-1 | 33-3309 |

< そ の 他 >

| | | |
|------------------|------------|---------|
| 成田国際空港株式会社 | 空港内NAAビル | 34-5400 |
| (公財)成田空港周辺地域共生財団 | 花崎町 750-1 | 20-1775 |
| 成田商工会議所 | 花崎町 736-62 | 22-2101 |
| 成田市東商工会 | 吉岡 4-1 | 73-2205 |
| 成田市東商工会下総支所 | 高岡 1437-3 | 96-2839 |

成田市統計書

平成29年版

平成29年12月発行

編集 成田市総務部行政管理課

発行 〒286-8585

成田市花崎町 760

登録番号 成行 17 - 028