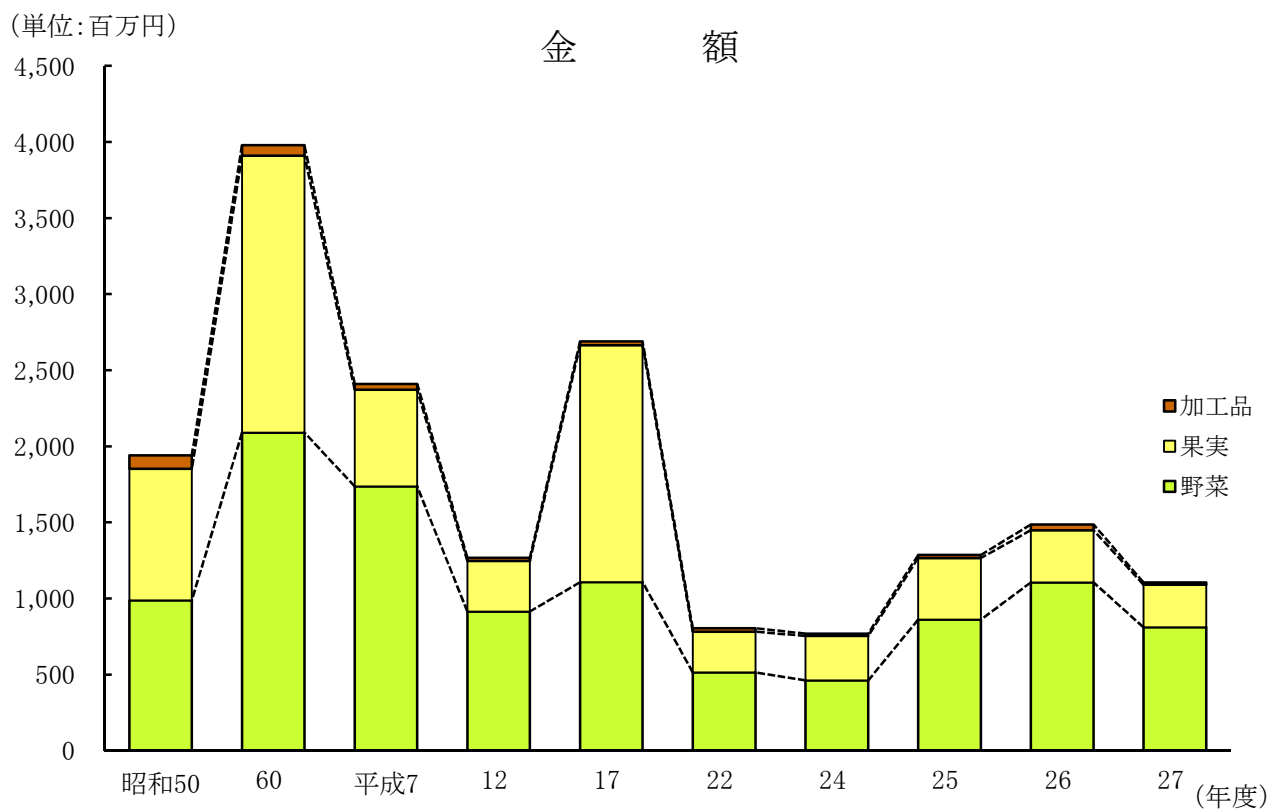
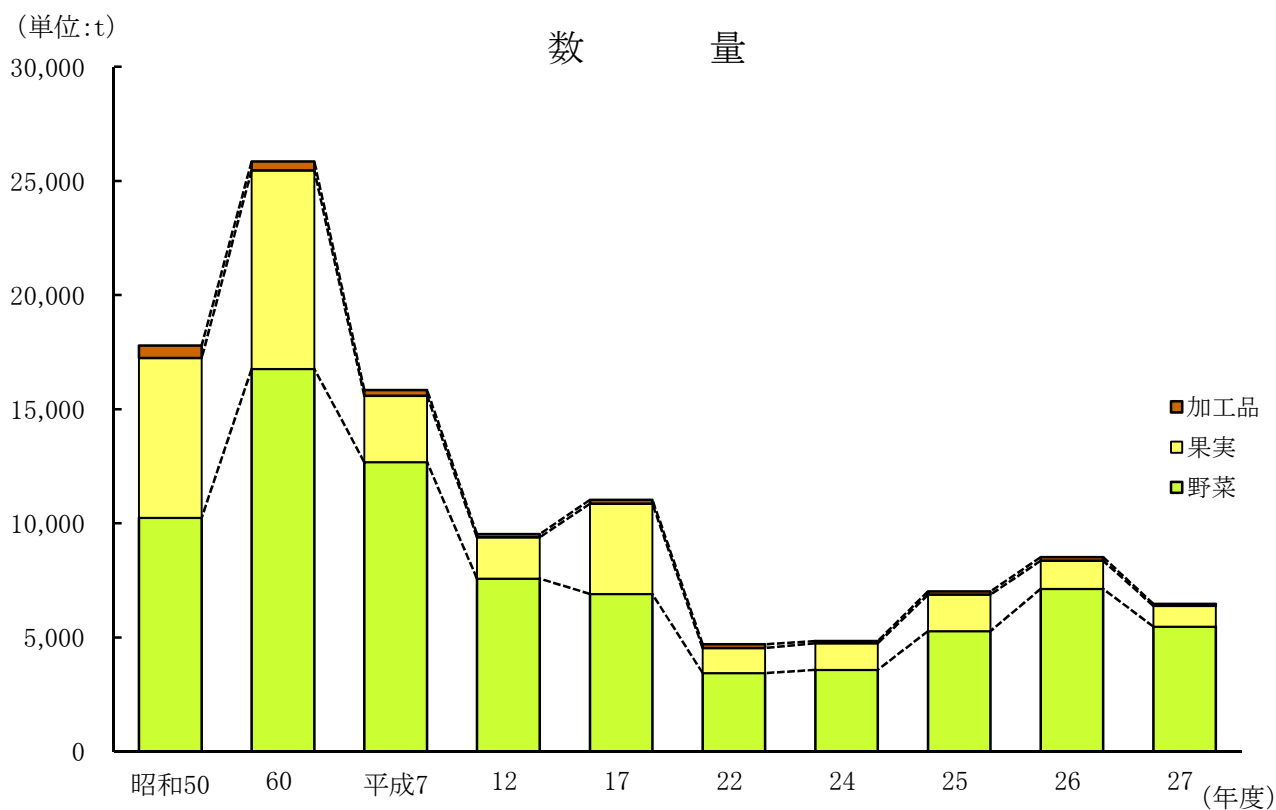
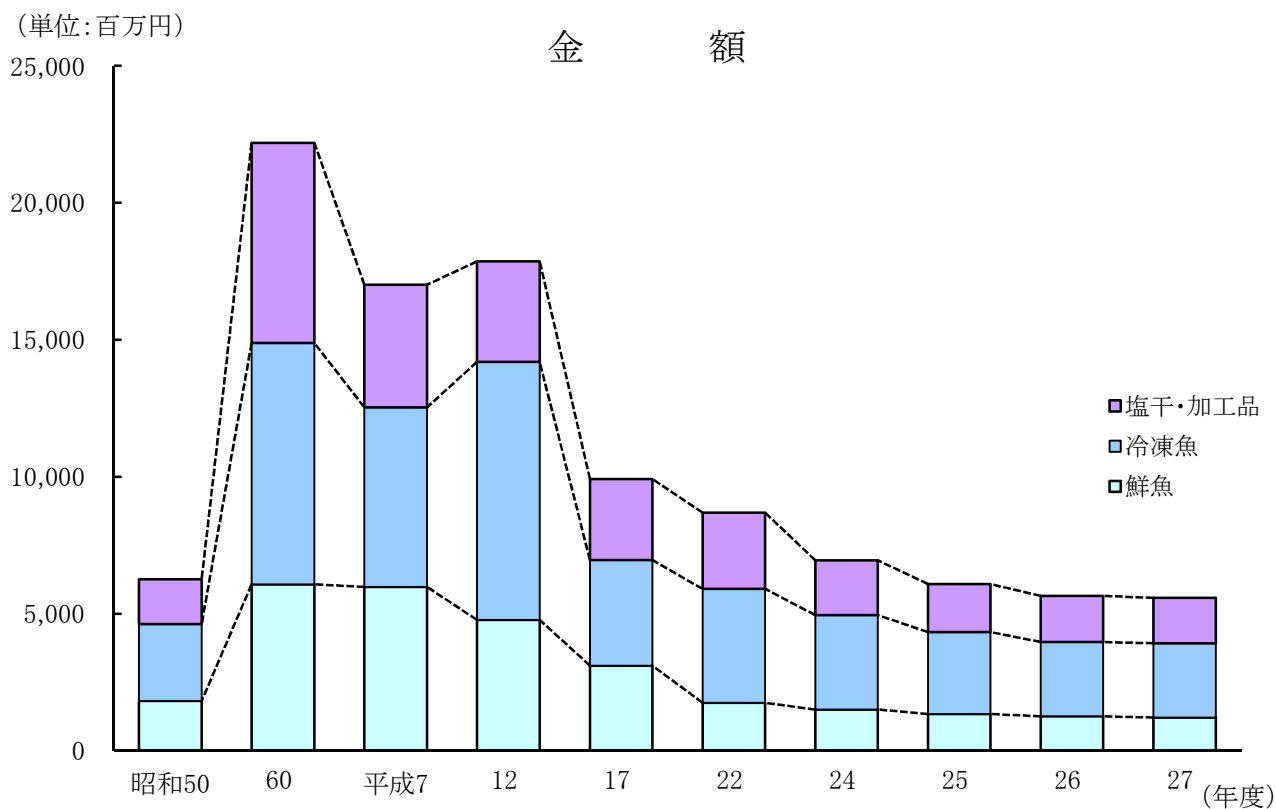
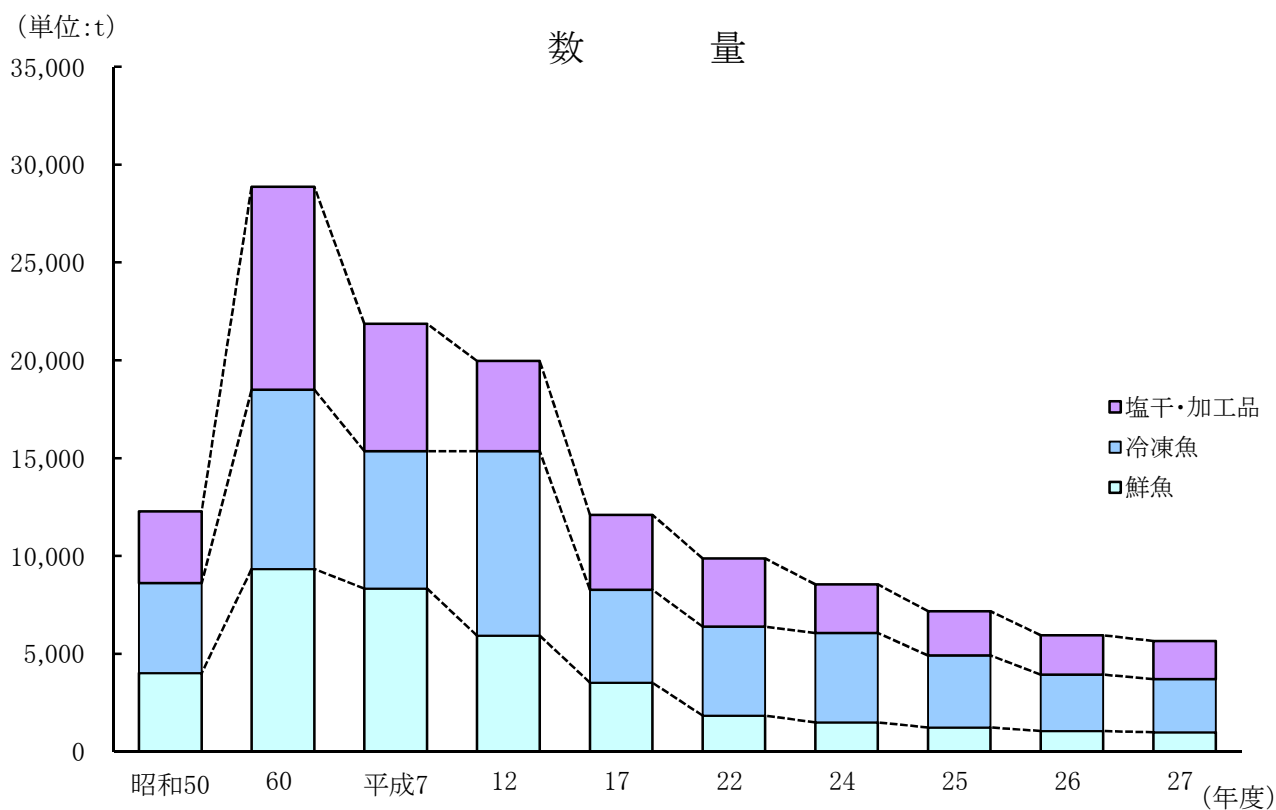

製造業・商業

5 製造業・商業

11 成田市公設地方卸売市場 青果物年度別取扱高推移



12 成田市公設地方卸売市場 水産物年度別取扱高推移



5-1 産業(中分類)別事業所数及び従業者数

(各年12月31日)

区分	年	昭和50 (1975)	60 (1985)	平成7 (1995)	17 (2005)	22 (2010)	24 (2012)	25 (2013)	26 (2014)
総数		117 2,740	112 4,250	112 5,707	127 4,964	118 4,928	119 5,137	123 4,972	120 5,747
食料品製造業		45 1,281	37 1,036	32 1,064	35 1,257	30 1,231	34 1,481	34 1,273	33 2,024
飲料・たばこ・飼料製造業		…	3 90	3 87	3 45	3 49	3 56	3 51	3 58
繊維工業		…	…	…	…	3 16	1 4	1 4	1 4
繊維工業(衣服, その他の繊維製品を除く)		—	—	—	—	…	…	…	…
衣服・その他の繊維製品製造業		—	3 14	5 52	3 21	…	…	…	…
木材・木製品製造業(家具を除く)		20 115	3 33	2 X	4 X	2 10	—	—	—
家具・装備品製造業		1 X	3 18	6 40	2 18	1 4	1 4	1 4	1 4
パルプ・紙・紙加工品製造業		2 X	1 X	1 X	3 X	4 119	4 126	4 115	4 115
印刷・同関連業		4 22	2 X	1 X	2 X	3 36	3 36	3 36	3 36
化学工業		1 X	6 359	7 X	10 633	12 724	12 707	12 672	12 703
石油製品・石炭製品製造業		1 X	1 X	1 X	2 X	2 23	2 23	2 22	2 21
プラスチック製品製造業		…	6 367	7 X	7 430	7 492	9 509	10 527	10 531
ゴム製品製造業		3 108	5 346	7 344	7 285	4 157	4 162	5 144	5 142
なめし革・同製品・毛皮製造業		8 58	3 21	1 X	—	—	—	—	—
窯業・土石製品製造業		5 147	6 95	9 179	10 82	9 115	8 94	8 91	6 86
鉄鋼業		1 X	2 X	1 X	4 135	4 198	4 210	4 204	4 211
非鉄金属製造業		1 X	3 41	2 X	4 X	4 52	3 28	3 32	3 31
金属製品製造業		3 109	9 194	6 106	15 388	11 383	12 373	13 451	13 429
はん用機械器具製造業		…	…	…	…	2 65	3 67	3 67	3 65
生産用機械器具製造業		…	…	…	…	5 344	7 468	6 417	6 445
業務用機械器具製造業		…	…	…	…	—	—	—	—
一般機械器具製造業		1 X	6 401	9 1,490	8 422	…	…	…	…
電子部品・デバイス・電子回路製造業		…	…	…	1 X	1 645	2 640	2 587	2 588
電気機械器具製造業		1 X	2 X	5 1,249	2 608	2 9	2 9	2 9	2 9
情報通信機械器具製造業		…	…	…	—	—	—	—	—
輸送用機械器具製造業		2 X	—	1 X	1 X	4 227	2 124	5 256	5 236
精密機械器具製造業		1 X	1 X	—	—	…	…	…	…
その他の製造業		17 373	10 117	6 37	4 24	5 29	3 16	2 10	2 9
秘匿欄(不詳を含む。)		—	—	—	—	—	—	—	—
		527	1,118	1,059	616	—	—	—	—

(注)集計には3人以下の事業所を含まない。西暦末尾が0, 3, 5, 8の年は全数調査。資料 工業統計調査

上欄は事業所数, 下欄は従業者数。

平成14年から電気機械器具製造業は電気機械器具製造業, 情報通信機械製造業, 電子部品・デバイス製造業に分割された。

平成17年より旧下総町, 旧大栄町分を含む。

平成20年から繊維工業(衣服, その他の繊維製品を除く)と衣服・その他の繊維製品製造業が統合され, 繊維工業が新設された。また, 一般機械器具製造業, 精密機械器具製造業及びその他の製造業の一部が再編され, はん用機械器具製造業, 生産用機械器具製造業, 業務用機械器具製造業が新設された。これらの再編に伴って, 繊維工業(衣服, その他の繊維製品を除く), 衣服・その他の繊維製品製造業, 一般機械器具製造業, 精密機械器具製造業が廃止された。

5-2 産業(中分類)別製造品出荷額等

(単位:百万円)

(各年12月31日)

区分	年	昭和50 (1975)	60 (1985)	平成7 (1995)	17 (2005)	22 (2010)	24 (2012)	25 (2013)	26 (2014)
総数		32,249	132,047	228,397	191,430	174,762	196,446	186,664	204,758
食料品製造業		8,939	17,959	19,144	15,673	19,898	27,114	25,395	39,640
飲料・たばこ・飼料製造業		…	X	1,108	1,087	953	779	873	911
繊維工業		…	…	…	…	51	X	X	X
繊維工業(衣服,その他の繊維製品を除く)		—	—	—	—	…	…	…	…
衣服・その他の繊維製品製造業		—	X	275	95	…	…	…	…
木材・木製品製造業(家具を除く)		715	329	X	X	X	—	—	—
家具・装備品製造業		X	174	373	X	X	X	X	X
パルプ・紙・紙加工品製造業		X	X	X	X	4,356	4,533	4,623	4,670
印刷・同関連業		43	X	X	X	292	277	286	279
化学工業		X	32,125	X	58,398	61,673	58,904	62,164	63,856
石油製品・石炭製品製造業		X	X	X	X	X	X	X	X
プラスチック製品製造業		…	12,504	X	13,152	16,452	15,482	16,448	17,048
ゴム製品製造業		384	4,948	5,043	8,383	3,197	3,799	3,708	3,859
なめし革・同製品・毛皮製造業		60	X	X	—	—	—	—	—
窯業・土石製品製造業		1,074	2,123	8,149	2,161	5,084	4,648	4,231	4,656
鉄鋼業		X	X	X	13,372	10,138	12,547	9,858	9,788
非鉄金属製造業		X	5,312	X	X	4,481	3,313	3,207	3,313
金属製品製造業		200	2,418	2,320	11,624	11,542	10,889	13,816	14,301
はん用機械器具製造業		…	…	…	…	X	1,135	1,040	1,286
生産用機械器具製造業		…	…	…	…	8,325	10,118	9,666	9,828
業務用機械器具製造業		…	…	…	…	—	—	—	—
一般機械器具製造業		X	6,520	81,609	10,464	…	…	…	…
電子部品・デバイス・電子回路製造業		…	…	…	X	X	X	X	X
電気機械器具製造業		X	X	45,173	X	X	X	X	X
情報通信機械器具製造業		…	…	…	—	—	—	—	—
輸送用機械器具製造業		X	—	X	X	3,602	X	3,769	3,773
精密機械器具製造業		X	X	—	—	…	…	…	…
その他の製造業		3,545	657	401	39	195	135	X	X
秘匿欄(不詳を含む。)		17,289	46,978	64,802	56,982	24,523	42,773	27,580	27,550

(注)集計には3人以下の事業所を含まない。西暦末尾が0, 3, 5, 8の年は全数調査。資料 工業統計調査

平成14年から電気機械器具製造業は電気機械器具製造業, 情報通信機械製造業, 電子部品・デバイス製造業に分割された。

平成17年より旧下総町, 旧大栄町分を含む。

平成20年から繊維工業(衣服, その他の繊維製品を除く)と衣服・その他の繊維製品製造業が統合され, 繊維工業が新設された。また, 一般機械器具製造業, 精密機械器具製造業及びその他の製造業の一部が再編され, はん用機械器具製造業, 生産用機械器具製造業, 業務用機械器具製造業が新設された。これらの再編に伴って, 繊維工業(衣服, その他の繊維製品を除く), 衣服・その他の繊維製品製造業, 一般機械器具製造業, 精密機械器具製造業が廃止された。

5-3 産業(中分類)別商店数及び従業者数

区分	調査 年 月	総 数	卸売業	小 売 業									飲食店
				各 商 種 品	織物・ 身の回 り 品	飲 料	食 品	自 動 車 自 転 車 荷 車	家 具 建 什 具 器	そ の 他			
商 店 数	S 39. 7	814	39	—	65	380	26	53	109	142			
	43. 7	809	43	—	66	308	24	46	157	165			
	47. 5	927	39	3	66	314	24	59	192	230			
	49. 5	1,069	75	—	67	333	30	72	218	274			
	51. 5	1,341	197	—	76	349	32	83	254	350			
	54. 6	1,611	237	—	89	385	47	93	301	459			
	57. 6	1,847	259	1	107	397	66	109	340	568			
	60. 5	1,214	248	3	105	375	60	90	333	…			
	61.10	407	…	…	…	…	…	…	…	407			
	63. 6	1,221	257	5	114	365	56	93	331	…			
	H 元.10	425	…	…	…	…	…	…	…	425			
	3. 7	1,270	266	6	115	378	66	84	355	…			
	4.10	433	…	…	…	…	…	…	…	433			
	6. 7	1,326	264	5	140	367	60	92	398	…			
	9. 6	1,340	250	11	132	364	58	89	436	…			
	11. 7	1,240	245	21	130	315	66	77	386	…			
	14. 6	1,304	254	8	178	320	49	73	422	…			
	16. 6	1,283	232	9	167	333	55	66	421	…			
	19. 6	1,432	260	7	199	356	69	79	462	…			
24. 2	1,020	210	6	131	241	64	50	318	…				
26. 7	1,044	214	12	145	234	63	50	326	…				
従 業 者 数	S 39. 7	2,475	186	—	228	923	47	141	349	601			
	43. 7	2,736	284	—	243	845	52	146	506	660			
	47. 5	3,767	310	37	300	963	118	217	731	1,091			
	49. 5	4,218	493	—	228	1,093	235	268	781	1,120			
	51. 5	5,573	1,261	—	292	1,201	237	271	893	1,418			
	54. 6	7,971	1,678	—	364	X	403	318	X	1,914			
	57. 6	9,554	1,871	X	383	2,377	X	386	1,330	2,430			
	60. 5	7,373	1,938	227	392	2,600	485	330	1,401	…			
	61.10	2,522	…	…	…	…	…	…	…	2,522			
	63. 6	8,339	2,115	292	403	3,216	468	343	1,502	…			
	H 元.10	2,847	…	…	…	…	…	…	…	2,847			
	3. 7	10,575	2,427	403	658	4,086	575	369	2,057	…			
	4.10	3,368	…	…	…	…	…	…	…	3,368			
	6. 7	10,130	2,604	420	801	2,833	634	494	2,344	…			
	9. 6	10,533	2,227	1,080	537	2,909	591	466	2,723	…			
	11. 7	11,918	2,305	713	506	4,452	622	493	2,827	…			
	14. 6	13,268	2,497	1,359	877	4,666	425	548	2,896	…			
	16. 6	13,053	2,179	1,345	858	4,806	512	487	2,866	…			
	19. 6	13,975	3,316	1,125	963	4,323	610	512	3,126	…			
24. 2	8,924	1,902	551	743	2,417	565	446	2,300	…				
26. 7	9,519	1,961	803	826	2,450	567	387	2,525	…				

(注) S60.5, S63.6, H3.7, H6.7以降は、総数に飲食店を含まない。

S61.10, H元.10, H4.10は、飲食店のみの調査である。

資料 商業統計調査
経済センサス

5-4 産業(中分類)別年間商品販売額及び商品手持額

(単位:百万円)

区分	調 査 年 月	総 数	卸売業	小 売 業					飲食店	
				各 商 品	織物・ 身の回 り 品	飲 料 食 品	自動車 自転車 荷 車	家 具 器 具 器		その他
年 間 商 品 販 売 額	S 39. 7	5,478	1,700	—	442	1,929	81	276	583	467
	43. 7	8,827	2,583	—	762	2,549	151	421	1,586	775
	47. 5	18,852	3,288	364	1,539	4,722	1,457	1,079	4,283	2,120
	49. 5	31,843	9,187	—	1,505	7,953	3,371	2,114	5,074	2,639
	51. 5	69,189	36,307	—	2,559	10,881	4,379	1,984	8,680	4,399
	54. 6	134,926	71,420	—	4,132	X	7,859	3,233	X	9,443
	57. 6	183,768	98,485	X	5,301	26,948	X	6,211	21,701	13,182
	60. 5	208,267	110,937	8,019	5,884	43,005	12,129	5,572	22,721	…
	61. 10	16,123	…	…	…	…	…	…	…	16,123
	63. 6	242,629	125,675	9,423	6,664	56,269	15,292	5,539	23,767	…
	H 元. 10	20,038	…	…	…	…	…	…	…	20,038
	3. 7	326,311	153,566	15,913	18,961	71,187	25,780	8,002	32,902	…
	4. 10	22,752	…	…	…	…	…	…	…	22,752
	6. 7	313,965	150,941	11,108	21,822	56,868	21,656	11,335	40,235	…
	9. 6	290,332	129,232	22,344	10,612	45,477	23,331	12,495	46,841	…
	11. 7	329,566	141,403	23,290	9,598	70,100	22,142	14,553	48,480	…
	14. 6	331,523	145,484	27,393	13,110	60,387	14,447	16,474	54,228	…
	16. 6	313,747	127,541	25,794	13,386	64,385	18,101	15,105	49,435	…
	19. 6	342,323	143,621	21,648	16,316	66,053	20,338	16,460	57,887	…
	24. 2	258,931	92,057	14,408	12,372	34,605	16,506	22,700	66,283	…
26. 7	296,365	104,047	22,845	13,600	36,068	21,378	12,046	86,381	…	
商 品 手 持 額	S 39. 7	463	91	—	102	116	11	47	96	…
	43. 7	770	167	—	122	165	22	74	220	…
	47. 5	1,550	188	28	404	266	72	143	449	…
	49. 5	2,596	531	—	369	504	103	394	695	…
	51. 5	4,330	1,583	—	531	658	171	370	1,017	…
	54. 6	7,029	2,404	—	949	X	362	493	X	…
	57. 6	11,556	3,755	X	1,344	1,518	X	947	2,468	…
	60. 5	11,108	4,083	805	1,219	1,248	566	804	2,383	…
	61. 10	…	…	…	…	…	…	…	…	…
	63. 6	12,602	3,373	854	1,450	2,254	728	1,083	2,860	…
	H 元. 10	…	…	…	…	…	…	…	…	…
	3. 7	16,307	3,825	1,028	3,548	2,254	816	1,170	3,666	…
	4. 10	…	…	…	…	…	…	…	…	…
	6. 7	19,096	5,080	829	2,776	3,054	1,174	1,480	4,703	…
	9. 6	19,385	3,713	2,267	2,138	1,336	1,262	2,197	6,472	…
	11. 7	…	…	…	…	…	…	…	…	…
14. 6	21,938	4,251	2,390	3,237	1,570	1,091	2,363	7,036	…	
16. 6	…	…	…	…	…	…	…	…	…	
19. 6	21,535	4,989	2,183	2,887	1,710	1,233	2,216	6,317	…	
24. 2	17,999	4,387	1,082	1,725	1,183	1,170	2,563	5,889	…	
26. 7	…	…	…	…	…	…	…	…	…	

(注)S60.5, S63.6, H3.7, H6.7以降は、総数に飲食店を含まない。
S61.10, H元.10, H4.10は、飲食店のみの調査である。

資料 商業統計調査
経済センサス

5-5 産業(小分類)別商店数等

(平成26年7月1日)

産業分類	区分	成田市			
		事業所数	従業者数	年間商品 販売額 百万円	売場 面積 ㎡
合 計		1,044	9,519	296,365	172,606
卸 売 業 計		214	1,961	104,047	-
各種商品卸売業		1	11	X	-
繊維品卸売業(衣服,身の回り品を除く)		-	-	-	-
衣服卸売業		-	-	-	-
身の回り品卸売業		1	4	X	-
農畜産物・水産物卸売業		59	629	36,718	-
食料・飲料卸売業		39	454	19,282	-
建築材料卸売業		18	152	11,686	-
化学製品卸売業		6	18	443	-
石油・鉱物卸売業		2	15	X	-
鉄鋼製品卸売業		1	5	X	-
非鉄金属卸売業		-	-	-	-
再生資源卸売業		2	14	X	-
産業機械器具卸売業		9	76	X	-
自動車卸売業		15	113	6,179	-
電気機械器具卸売業		10	62	1,981	-
その他の機械器具卸売業		1	4	X	-
家具・建具・じゅう器等卸売業		8	51	2,658	-
医薬品・化粧品等卸売業		4	43	5,996	-
紙・紙製品卸売業		1	2	X	-
他に分類されない卸売業		37	308	14,414	-
小 売 業 計		830	7,558	192,317	172,606
百貨店,総合SPA		4	702	20,154	30,846
その他の各種商品小売業		8	101	2,691	2,696
呉服・服地・寝具小売業		9	53	684	1,342
男子服小売業		13	75	1,424	4,847
婦人・子供服小売業		70	416	7,085	11,344
靴・履物小売業		16	84	1,340	2,988
その他の織物・衣服・身の回り品小売業		37	198	3,066	6,466
各種食料品小売業		23	601	13,108	13,202
野菜・果実小売業		7	37	573	704
食肉小売業		7	39	266	677
鮮魚小売業		7	15	126	269
酒小売業		11	44	851	1,309
菓子・パン小売業		61	433	5,099	4,669
その他の飲料品小売業		118	1,281	16,043	11,958
自動車小売業		57	541	21,110	3,767
自転車小売業		6	26	268	860
機械器具小売業(自動車,自転車を除く)		27	286	10,428	15,155
家具・建具・畳小売業		13	73	1,410	5,822
じゅう器小売業		10	28	208	554
医薬品・化粧品小売業		69	502	12,478	7,600
農耕用品小売業		15	89	3,557	1,406
燃料小売業		46	266	16,194	886
書籍・文房具小売業		20	325	3,173	3,971
スポーツ用品・がん具・娯楽用品・楽器小売業		26	342	14,833	15,425
写真機・時計・眼鏡小売業		24	132	2,896	2,180
他に分類されない小売業		104	616	27,451	21,663
無店舗小売業		22	253	5,802	-
秘 匿 欄		-	-	4,690	-

資料 経済センサス

5-6 成田市公設地方卸売市場取扱高

(単位:数量 t 金額 百万円)

種目	年度		昭和50	60	平成7	12	17	22	24	25	26	27	
	数量	金額											
青果物	数量	金額	17,784	25,852	15,837	9,525	11,027	4,709	4,846	7,016	8,525	6,475	
	数量	金額	1,940	3,979	2,410	1,267	2,689	804	769	1,286	1,486	1,105	
	野菜	数量	金額	10,240	16,770	12,681	7,585	6,912	3,438	3,584	5,284	7,135	5,470
		数量	金額	988	2,089	1,736	913	1,107	514	462	861	1,105	811
	果実	数量	金額	6,996	8,686	2,909	1,802	3,943	1,101	1,161	1,594	1,225	920
		数量	金額	865	1,820	635	334	1,558	267	293	404	343	279
加工品	数量	金額	548	396	247	138	172	170	101	138	165	85	
	数量	金額	87	70	39	20	24	23	14	21	38	15	
水産物	数量	金額	12,280	28,864	21,858	19,973	12,093	9,868	8,555	7,170	5,944	5,645	
	数量	金額	6,254	22,182	17,009	17,868	9,914	8,692	6,945	6,079	5,647	5,583	
	鮮魚	数量	金額	4,021	9,330	8,342	5,929	3,526	1,835	1,496	1,235	1,054	985
		数量	金額	1,812	6,072	5,981	4,777	3,097	1,749	1,500	1,342	1,254	1,212
	冷凍魚	数量	金額	4,593	9,162	7,018	9,421	4,745	4,557	4,559	3,684	2,879	2,722
		数量	金額	2,810	8,810	6,549	9,414	3,858	4,155	3,454	2,992	2,712	2,711
	塩干・加工品	数量	金額	3,666	10,372	6,498	4,623	3,822	3,476	2,500	2,251	2,011	1,938
		数量	金額	1,632	7,300	4,479	3,677	2,959	2,788	1,991	1,745	1,681	1,660

資料 卸売市場

5-7 成田市公設地方卸売市場主要取扱品目

(単位:t)

種目	平成 12		22		25		26		27	
	品目	数量	品目	数量	品目	数量	品目	数量	品目	数量
野	にんじん	2,163	キャベツ	692	キャベツ	1,159	キャベツ	1,552	キャベツ	1,206
	紅あずま	1,034	だいこん	524	だいこん	934	だいこん	1,324	だいこん	929
	大根	484	にんじん	512	にんじん	614	にんじん	1,162	にんじん	762
	玉ねぎ	350	紅あずま	301	紅あずま	246	きゅうり	438	青首だいこん	334
	きゅうり	313	はくさい	169	きゅうり	237	紅あずま	300	紅あずま	289
	キャベツ	291	たまねぎ	131	たまねぎ	223	はくさい	268	きゅうり	210
	ばれいしょ	285	ばれいしょ	121	青首大根	176	青首だいこん	245	はくさい	208
	青首大根	261	きゅうり	115	はくさい	169	ねぎ	212	紅はるか	193
	白菜	237	ねぎ	91	ねぎ	160	たまねぎ	137	たまねぎ	119
	ねぎ	212	ほうれん草	77	トマト	120	ほうれんそう	120	こまつな	88
菜	バナナ	515	バナナ	250	バナナ	176	バナナ	105	バナナ	63
	かんせん西瓜	186	露地西瓜	150	早生温州みかん	176	露地西瓜	71	サンふじりんご	53
	紅大西瓜	107	ふじりんご	76	露地西瓜	118	サンふじりんご	69	南柑20号みかん	40
	レモン	86	梨	63	サンふじりんご	75	早生温州みかん	52	早生温州みかん	37
	早生温州みかん	74	グレープフルーツ	56	レモン	57	豊水梨	46	かんせん西瓜	36
	露地西瓜	64	いちご	53	豊水梨	47	グレープフルーツ	44	タカミメロン	32
	グレープフルーツ	59	温州みかん	48	グレープフルーツ	45	レモン	43	青島系温州みかん	28
	豊水梨	49	ハウス西瓜	37	かんせん西瓜	43	タカミメロン	41	ハウス西瓜	28
	青島系温州みかん	36	レモン	31	アールスメロン	41	かんせん西瓜	36	豊水梨	27
	タカミメロン	35	パインアップル	18	幸水梨	41	青島系温州みかん	35	極早生温州みかん	27
水産物	冷めばち	4,325	冷めばち	1,228	冷めばち	1,034	冷きはだまぐる	842	冷めばち	912
	あさり	691	冷さけ	671	かまぼこ	388	冷めばち	734	冷きはだまぐる	846
	冷さけ	604	塩さけ	380	冷さけ	295	かまぼこ	205	かまぼこ	216
	かつお	416	かまぼこ	342	揚物	194	揚物	172	揚物	145
	冷いか	409	揚物	281	塩さけ	160	冷ちくわ	141	塩さけ	127
	塩さけ	348	ちくわ	190	冷いか	112	冷さけ	127	冷ちくわ	114
	かまぼこ	343	かつお	170	かつお	104	塩さけ	115	なると	92
	揚げ物	323	冷いか	133	かんぱち	96	なると	91	冷めかじき	80
	まあじ	315	かんぱち	123	なると	94	かんぱち	88	かつお	72
	するめいか	314	またい	113	またい	89	冷めかじき	82	またい	65

資料 卸売市場