

成田市子育て支援ニーズ調査
結果報告書

平成 26 年 1 月
成 田 市

も く じ

I	はじめに.....	1
	1. 調査の目的.....	1
	2. 実施概要.....	1
	3. 回収結果.....	1
	4. 報告書を見る際の留意点.....	1
II	調査の結果.....	2
	1. 宛て名のお子さんご家族の状況についてうかがいます.....	2
	2. 宛て名のお子さんの保護者の就労状況についてうかがいます.....	7
	3. 宛て名のお子さんの平日の定期的な教育・保育サービスの利用状況についてうかがいます.....	16
	4. 待機児童対策についてうかがいます.....	36
	5. 宛て名のお子さんの地域の子育て支援事業の利用状況についてうかがいます.....	42
	6. 宛て名のお子さんの土曜・休日や長期休暇中の「定期的」な教育・保育サービスの利用希望についてうかがいます.....	47
	7. 宛て名のお子さんの病気の際の対応や健康づくりについてうかがいます.....	50
	8. 宛て名のお子さんの不定期な保育サービスや宿泊を伴う一時預かり等の利用についてうかがいます.....	63
	9. 宛て名のお子さんが5歳以上である方に、小学校就学後の放課後の過ごし方についてうかがいます.....	68
	10. 子育て全般についてうかがいます.....	70

I はじめに

1. 調査の目的

本調査は、次代を担う子どもの健やかな成長と子育てを支える地域社会の形成をめざし進めてきた「成田市次世代育成支援行動計画」の次期の計画と、平成 27 年度からの新しい子ども・子育て支援制度による「子ども・子育て支援事業計画」の策定の資料とするため、市民の皆様の実生活実態や、教育・保育・子育て支援に関する利用状況を把握することを目的に実施しました。

2. 実施概要

- 調査地域：成田市全域
- 調査対象：住民基本台帳から無作為抽出した小学校就学前の児童（0～5歳）のいる保護者 3,900 人
- 調査期間：平成 25 年 9 月 30 日～11 月 5 日
- 調査方法：郵送配布・回収は郵送またはインターネットによる回答の選択方式

3. 回収結果

	配布数	回収数	回収率
成田市	3,894 件	1,723 件 (うち、インターネット調査 30 件)	44.2%

4. 報告書を見る際の留意点

- 回答結果の割合（％）はサンプル数（集計対象者総数）に対してそれぞれの回答数の割合を小数点以下第 2 位で四捨五入したものです。そのため、単数回答（複数の選択肢から 1 つの選択肢を選ぶ方式）であっても合計値が 100.0%にならない場合があります。このことは、本報告書内の分析文、グラフ、表についても同様です。
- 複数回答（複数の選択肢から 2 つ以上の選択肢を選ぶ方式）の設問の場合、回答は回答数に対する選択肢ごとの回答数のそれぞれの割合を示しています。そのため、合計が 100.0%を超える場合があります。
- 図表中において、「無回答」とあるものは、回答が示されていない、または回答の判別が著しく困難なものです。
- グラフ及び表の n 数（number of case）は、サンプル数（集計対象者総数あるいは回答者限定設問の限定条件に該当する人数）を表しています。
- 本文中の設問の選択肢について、長い文は簡略化している場合があります。
- 本文中の「前回調査」とは、平成 21 年 2 月～3 月に実施した「成田市次世代育成支援に関するニーズ調査」における就学前児童調査（1,000 人対象。回収率 50.0%）のことを指します。

II 調査の結果

1. 宛て名のお子さんをご家族の状況についてうかがいます

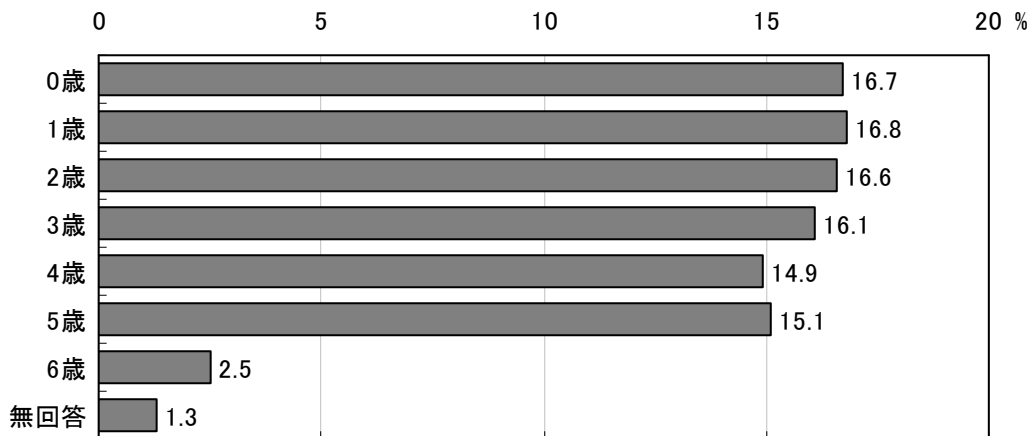
問1 宛て名のお子さんの生年月、兄弟姉妹等についてご記入ください。(口内に数字でご記入ください。)

子どもの年齢については、「1歳」が16.8%で最も多く、次いで「0歳」が16.7%、「2歳」が16.6%となっています。

子どもの兄弟の数は「2人」が47.6%で最も多く、また兄弟姉妹で何番目かについては「1番目」が45.2%で最も多くなっています。

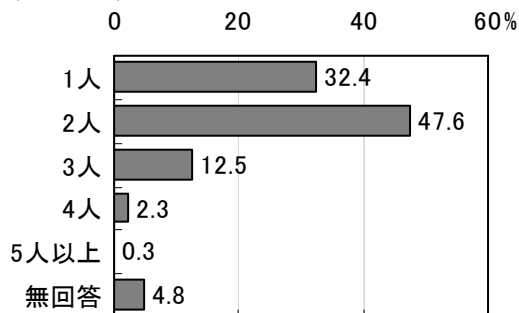
【子の年齢】

(数量) n=1,723



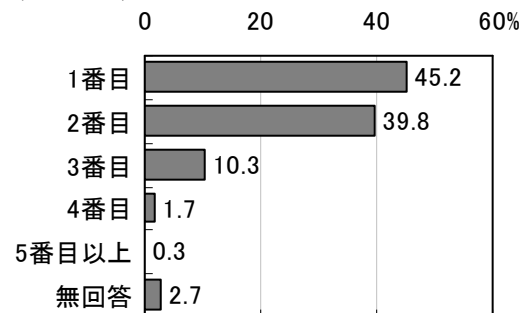
【子の兄弟姉妹の数】

(数量) n=1,723



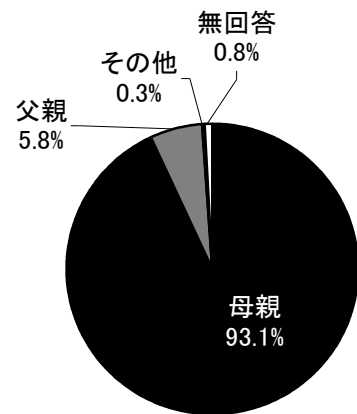
【兄弟姉妹で何番目か】

(数量) n=1,723



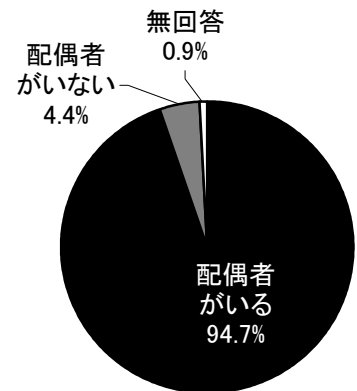
問2 この調査票にご回答いただく方はどなたですか。宛 (SA) n=1,723
 て名のお子さんからみた関係でお答えください。
 (〇は1つ)

回答者については、「母親」が93.1%と9割以上を占め、最も多くなっています。



問3 この調査票にご回答いただいている方の配偶関係 (SA) n=1,723
 についてお答えください。(〇は1つ)

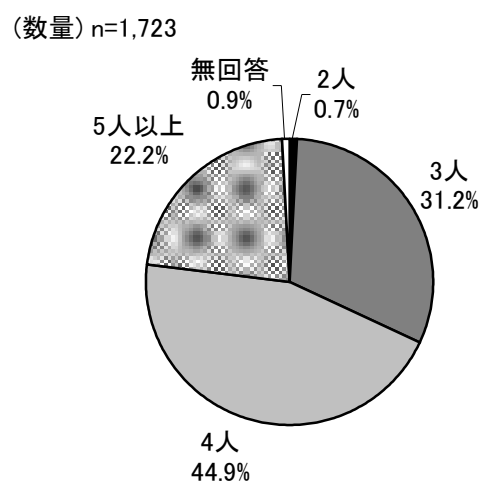
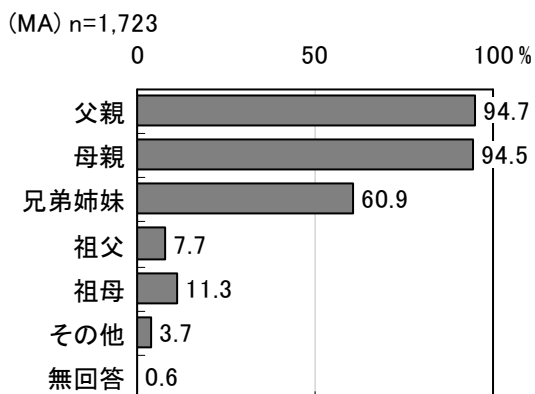
調査回答者の配偶関係については、「配偶者がいる」が94.7%と「配偶者がいない」を大きく上回っています。



問4 宛て名のお子さんと同居されている方はどなたですか。なお、続柄は宛て名のお子さんからみた関係です。(あてはまるものすべてに〇) また、同居している家族全員(保護者と宛て名のお子さんを含む)の人数を記入してください。

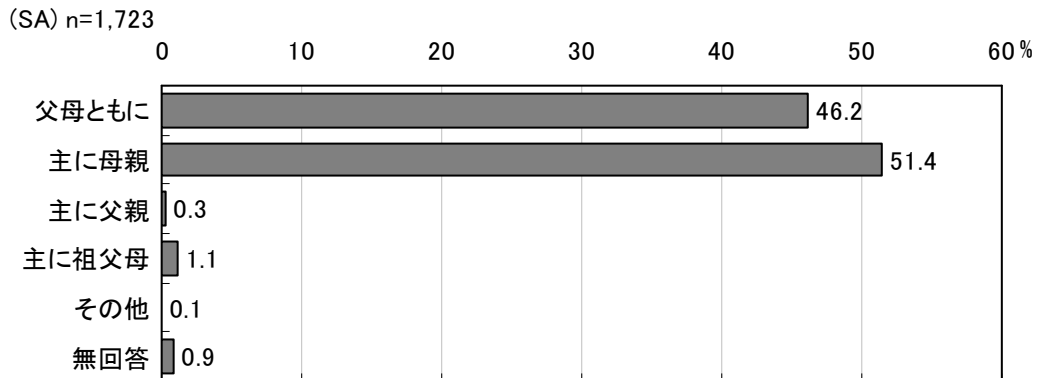
子どもの同居者については、「父親」と「母親」がともに9割以上を占めているほか、「兄弟姉妹」が約6割となっています。

また、同居家族の人数は「4人」が44.9%で最も多く、次いで「3人」が31.2%、「5人」が22.2%となっています。



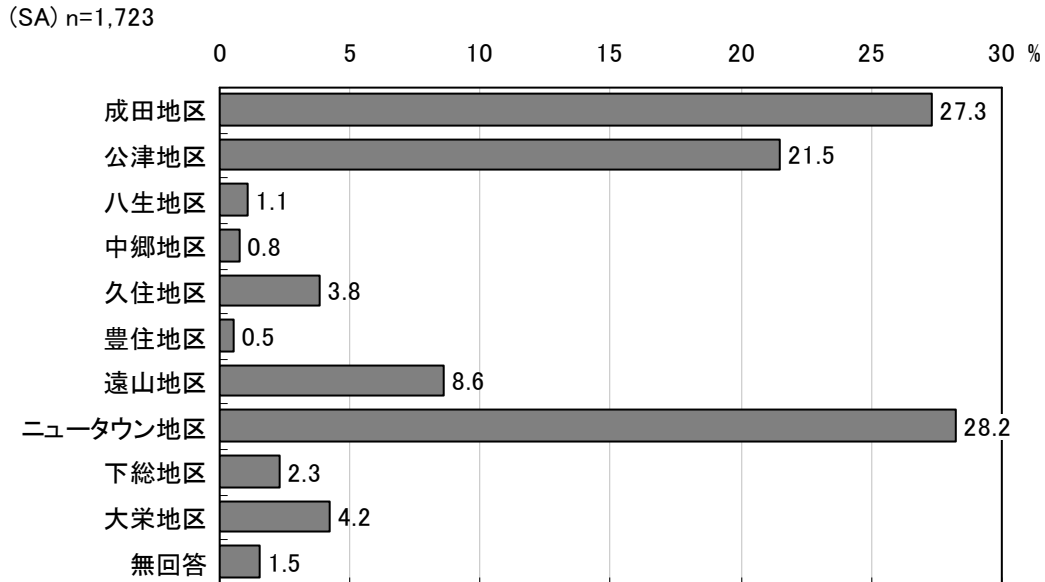
問5 宛て名のお子さんの子育て（教育を含む）を主に行っているのはどなたですか。宛て名のお子さんからみた関係でお答えください。（○は1つ）

子どもの子育て（教育を含む）を主に行っている人については、「主に母親」が51.4%と約半数を占め最も多く、次いで「父母ともに」が46.2%となっています。



問6 お住まいの地区はどちらですか。（○は1つ）

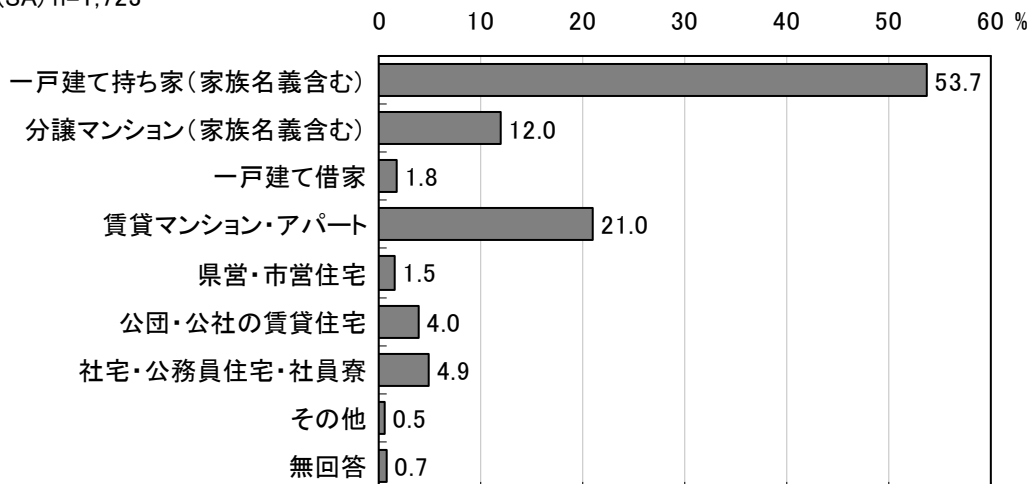
居住地区については、「ニュータウン地区」が28.2%で最も多く、次いで「成田地区」が27.3%、「公津地区」が21.5%となっています。



問7 あなたのお住まいの種類はどれですか。(〇は1つ)

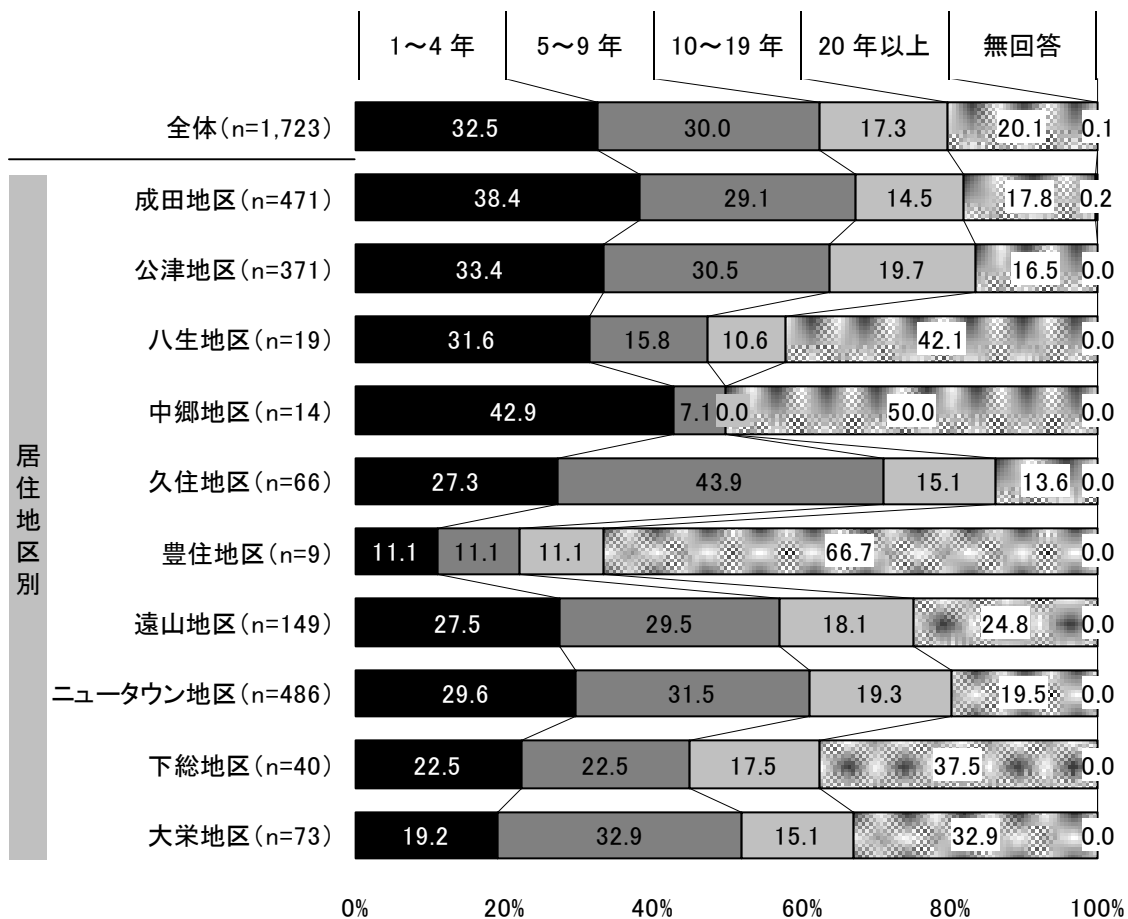
居住形態については、「一戸建て持ち家(家族名義含む)」が53.7%で最も多く、次いで「賃貸マンション・アパート」が21.0%、「分譲マンション(家族名義含む)」が12.0%となっています。

(SA) n=1,723



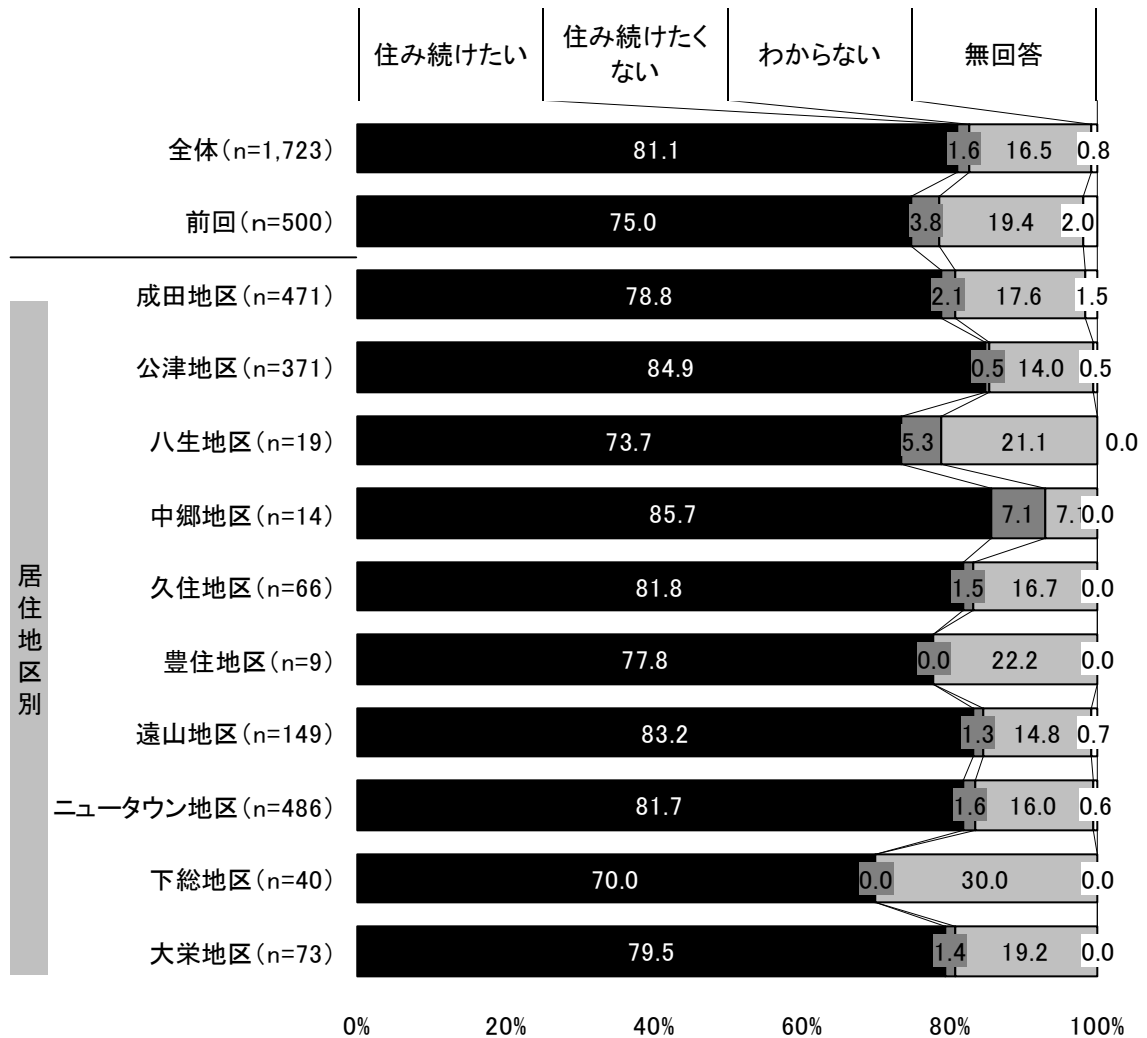
問8 あなたは、成田市に住んでどのくらいになりますか。(口内に数字でご記入ください。)

居住年数については、「1～4年」が32.5%で最も多く、次いで「5～9年」が30.0%と、10年未満が6割以上を占めています。



問9 あなたは、今後も成田市に住み続けたいと思いますか。(〇は1つ)

今後の居住意向については、「住み続けたい」が81.1%で最も多くなっており、前回調査と比較すると6.1ポイント増加しています。



2. 宛て名のお子さんの保護者の就労状況についてうかがいます

問 10 宛て名のお子さんの保護者の現在の就労状況（自営業、家族従事者含む）をうかがいます。

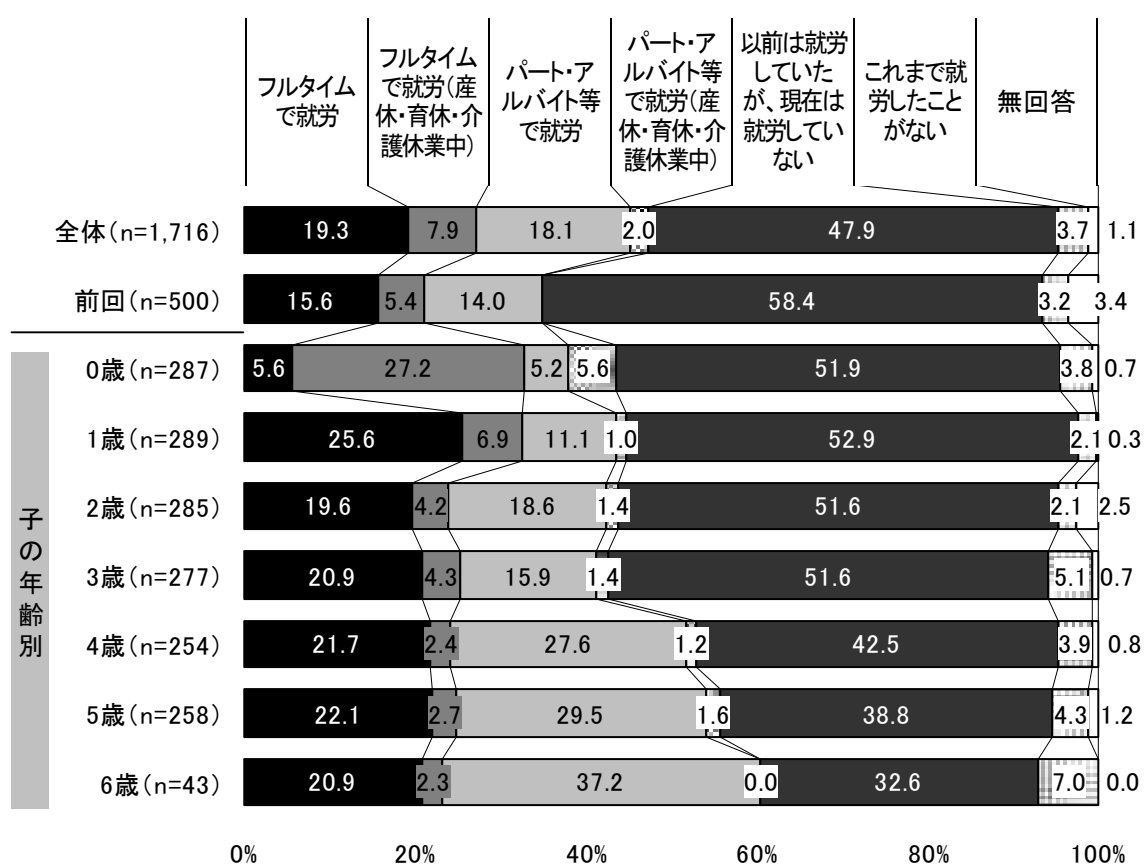
産休・育休・介護休業中の方は、休業に入る前の状況についてお答えください。

①母親 ※父子家庭は除く

母親の就労状況については、「以前は就労していたが、現在は就労していない」が 47.9%で最も多くなっているものの、前回調査と比較すると 10.5 ポイント減少しています。

子どもの年齢別では、「フルタイムで就労」は 1 歳以降でおおむね 2 割台、「パート・アルバイト等で就労」は年齢とともに増加する傾向がみられます。

また、週あたりの就労日数はフルタイムは「5 日」、パート・アルバイト等は「4 日」が多くなっています。



【週あたりの就労日数（全体）】

日数	フルタイム n=331		フルタイム (産休等) n=136		パート・アルバイト n=310		パート・アルバイト (産休等) n=35	
	n	%	n	%	n	%	n	%
1日	2	0.6	0	0.0	12	3.9	0	0.0
2日	0	0.0	2	1.5	30	9.7	4	11.4
3日	4	1.2	0	0.0	75	24.2	3	8.6
4日	4	1.2	2	1.5	99	31.9	13	37.1
5日	290	87.6	116	85.3	82	26.5	9	25.7
6日	20	6.0	9	6.6	5	1.6	0	0.0
7日	3	0.9	0	0.0	1	0.3	0	0.0
無回答	8	2.4	7	5.1	6	1.9	6	17.1

【①で「1」～「4」（就労している）を選択した方】

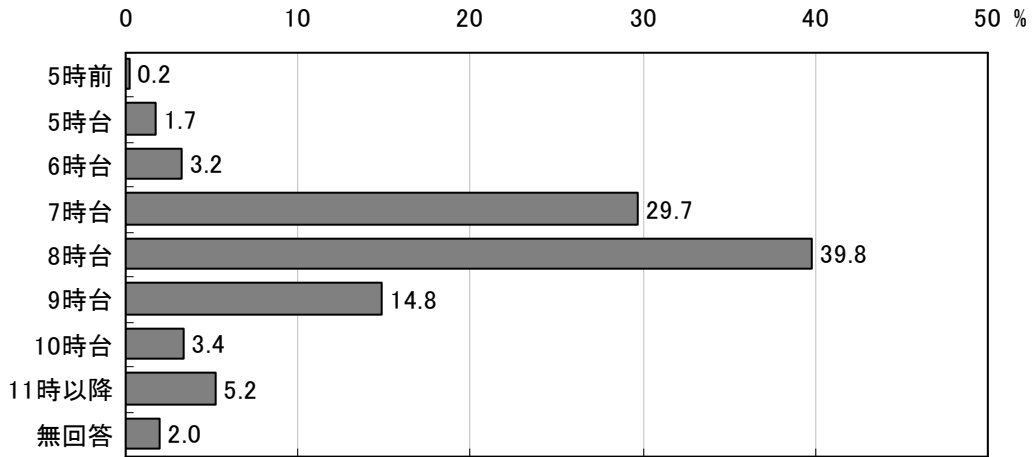
問 10 ①-1 家を出る時間と帰宅時間をお答えください。時間が一定でない場合は、もっとも
多いパターンについてお答えください。必ず、時間は 24 時間制（例：午後 6 時→18 時）
でご記入ください。なお、自宅で就業されている方は、仕事の開始時間と終了時間をご記
入ください。

母親の家を出る時間については、「8 時台」が 39.8%で最も多く、次いで「7 時台」が 29.7%、
「9 時台」が 14.8%となっています。

母親の帰宅時間については、「18 時台」が 28.2%で最も多く、次いで「19 時台」が 17.4%、「17
時台」が 15.0%となっています。

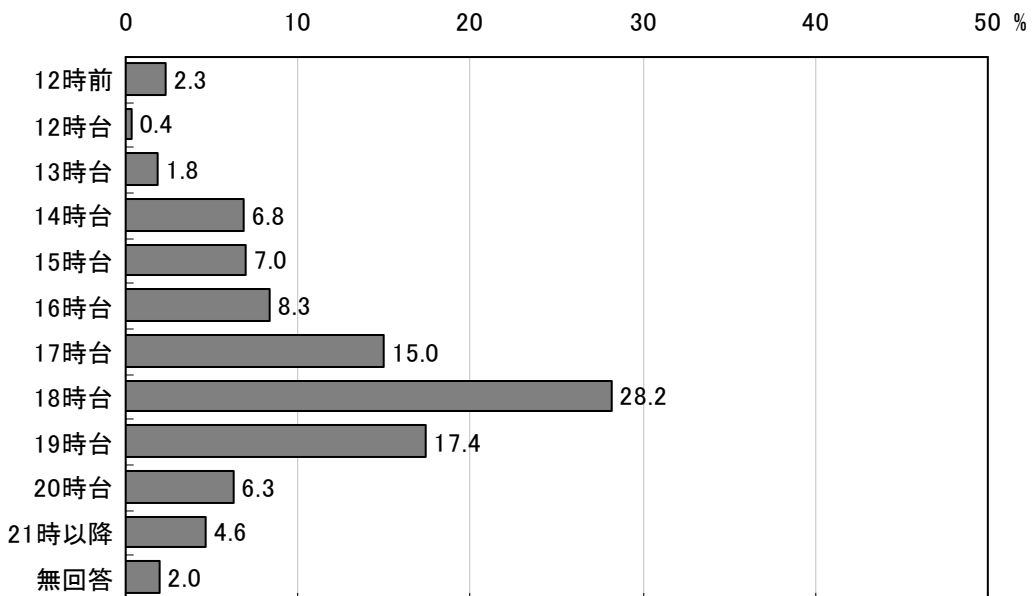
【家を出る時間】

(数量) n=812



【帰宅時間】

(数量) n=812

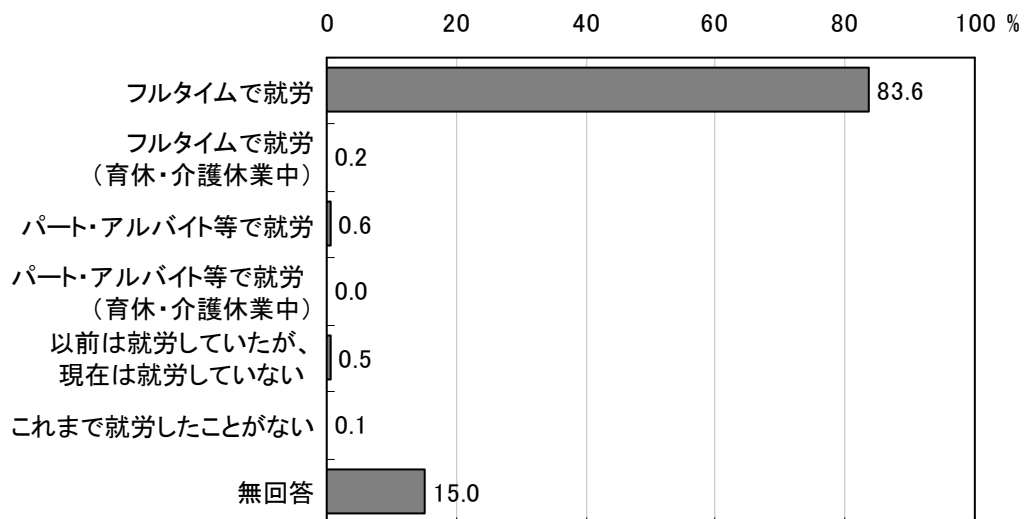


②父親 ※母子家庭は除く

父親の就労状況については、「フルタイムで就労」が 83.6%と 8 割以上を占め、最も多くなっています。

また、週あたりの就労日数は、フルタイムは「5日」、パート・アルバイト等は「4日」が多くなっています。

(SA) n=1,655



【週あたりの就労日数 (全体)】

日数	フルタイム n=1,384		フルタイム (産休等) n=3		パート・アルバイト n=10		パート・アルバイト (産休等) 該当なし	
	n	%	n	%	n	%	n	%
1日	1	0.1	0	0.0	0	0.0	-	-
2日	2	0.1	0	0.0	0	0.0	-	-
3日	9	0.7	0	0.0	1	10.0	-	-
4日	10	0.7	0	0.0	4	40.0	-	-
5日	935	67.6	2	66.7	3	30.0	-	-
6日	310	22.4	0	0.0	2	20.0	-	-
7日	28	2.0	0	0.0	0	0.0	-	-
無回答	89	6.4	1	33.3	0	0.0	-	-

【②で「1」～「4」（就労している）を選択した方】

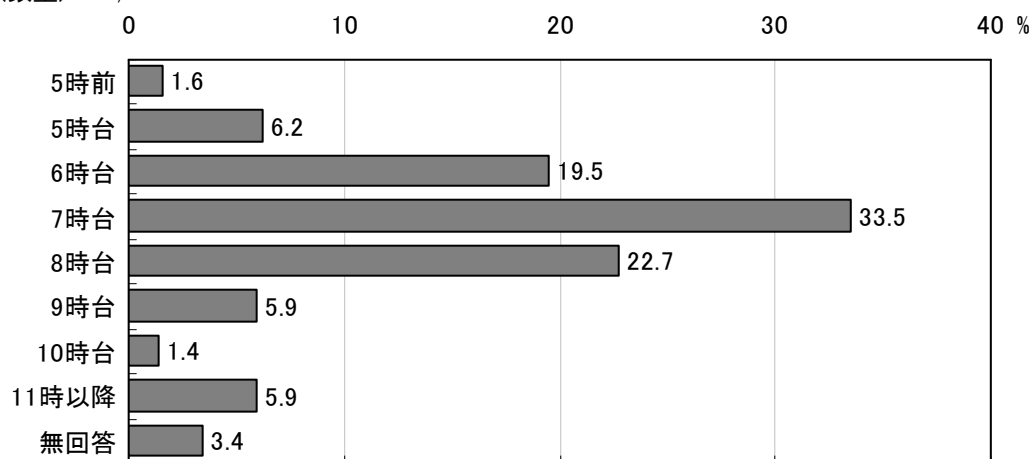
問 10 ②-1 家を出る時間と帰宅時間をお答えください。時間が一定でない場合は、もっとも多いパターンについてお答えください。必ず、時間は 24 時間制（例：午後 6 時→18 時）でご記入ください。なお、自宅で就業されている方は、仕事の開始時間と終了時間をご記入ください。

父親の家を出る時間については、「7 時台」が 33.5%で最も多く、次いで「8 時台」が 22.7%、「6 時台」が 19.5%となっています。

父親の帰宅時間については、「20 時台」が 20.4%で最も多く、次いで「19 時台」が 18.1%、「21 時台」が 15.5%となっています。

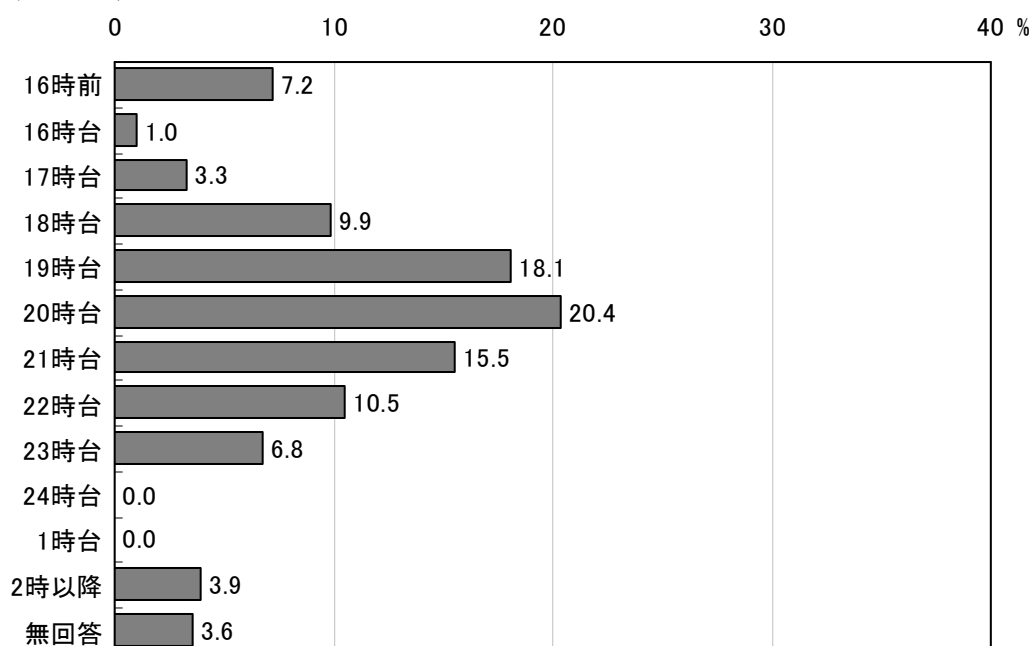
【家を出る時間】

(数量) n=1,397



【帰宅時間】

(数量) n=1,397

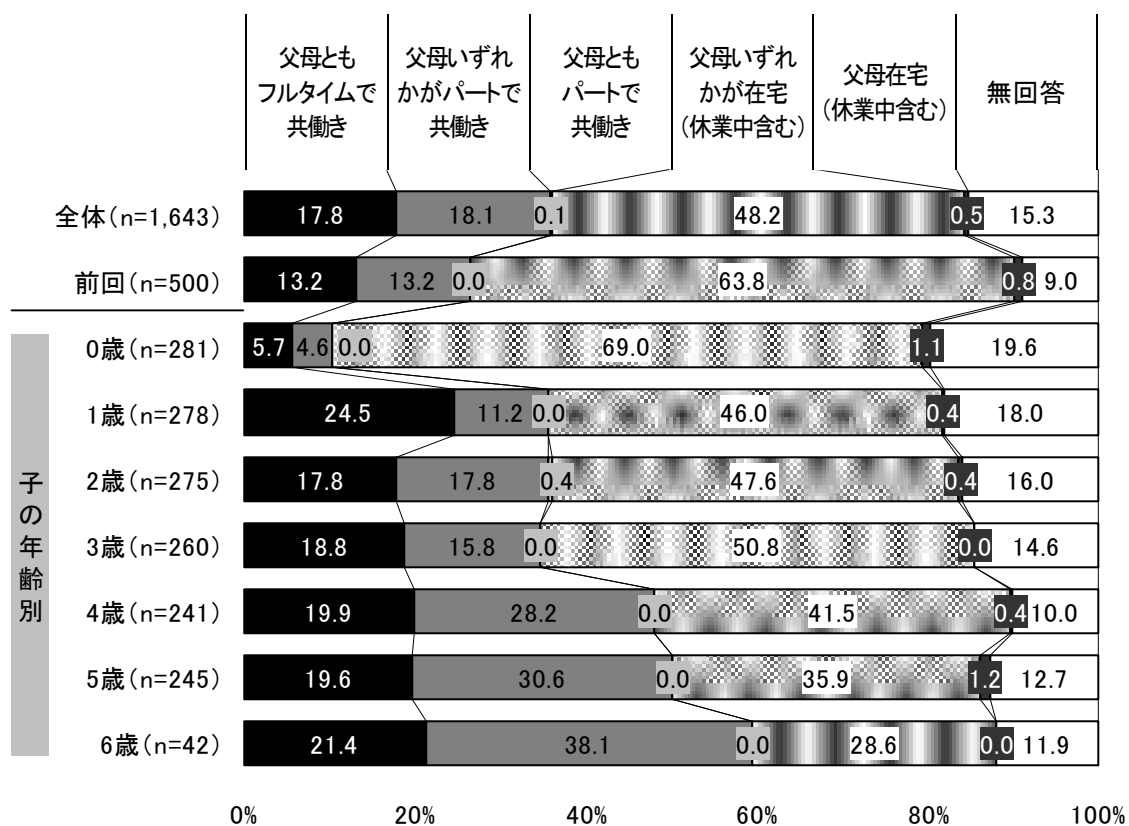


■共働きの状況 ※母子・父子家庭は除く

共働きの状況については、「父母いずれかが在宅（休業中含む）」が48.2%で最も多く、就労形態にかかわらず共働き世帯の36.0%を上回っています。

また、前回調査と比較すると、就労形態にかかわらず共働き世帯は減少している一方で、「父母いずれかが在宅（休業中含む）」が15.6ポイント増加しています。

子どもの年齢別では、年齢とともに「父母いずれかが在宅（休業中含む）」が減少し、「父母いずれかがパートで共働き」が増加する傾向がうかがえます。



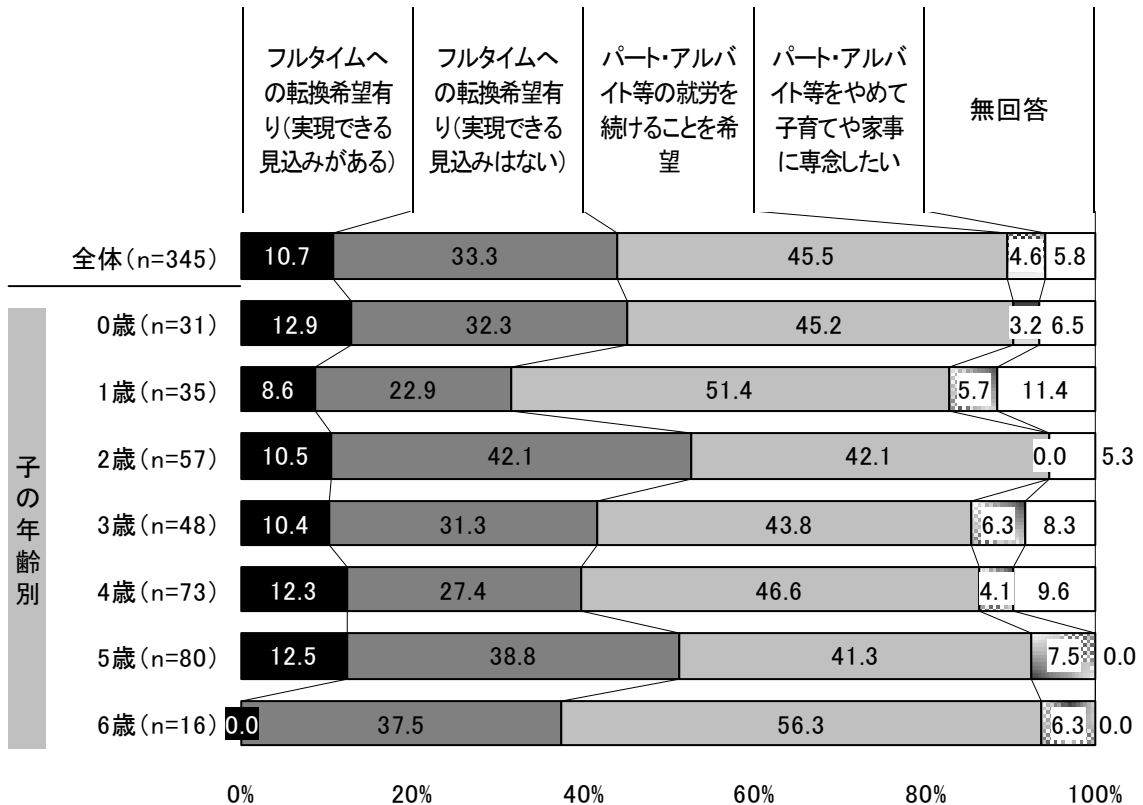
【問 10 の①または②で「3」または「4」（パート・アルバイト等で就労）を選択した方】

問 10-1 フルタイムへの転換希望はありますか。

①母親

母親のフルタイムへの転換希望については、「パート・アルバイト等の就労を続けることを希望」が 45.5%で最も多く、実現の見込みの有無にかかわらずフルタイムへの転換希望がある人の 44.0%とほぼ同程度となっています。

子どもの年齢別では、2歳と5歳で『フルタイムへの転換希望有り』が半数を超えています。



②父親

父親のフルタイムへの転換希望については、パート・アルバイト等で就労している人は 10 人で、そのうち 3 人が「フルタイムへの転換希望があり、実現できる見込みがある」、7 人が「フルタイムへの転換希望はあるが、実現できる見込みはない」としています。(グラフ省略)

【問 10 の①または②で「5」または「6」（就労していない）を選択した方】

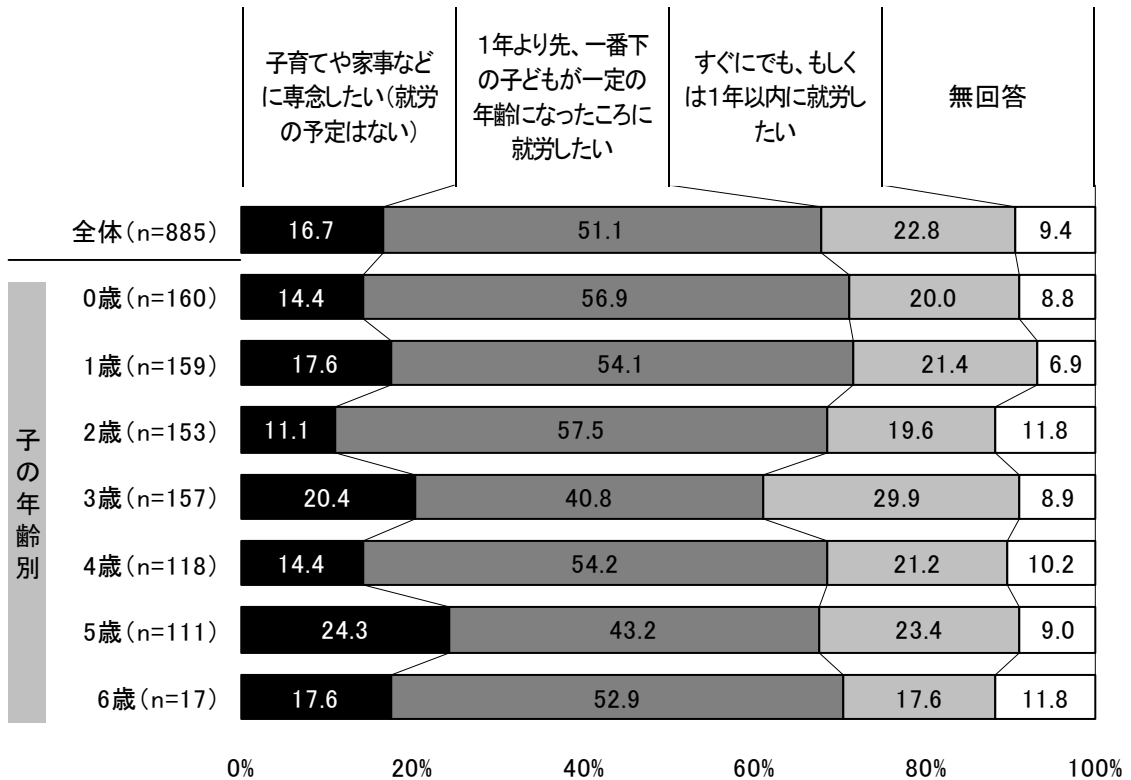
問 10-2 就労したいという希望はありますか。

①母親

母親の今後の就労意向については、「1年より先、一番下の子どもが一定の年齢になったところに就労したい」が 51.1%と半数を超えて最も多くなっており、「すぐにでも、もしくは1年以内に就労したい」と合わせて7割以上に就労意向があることがわかります。

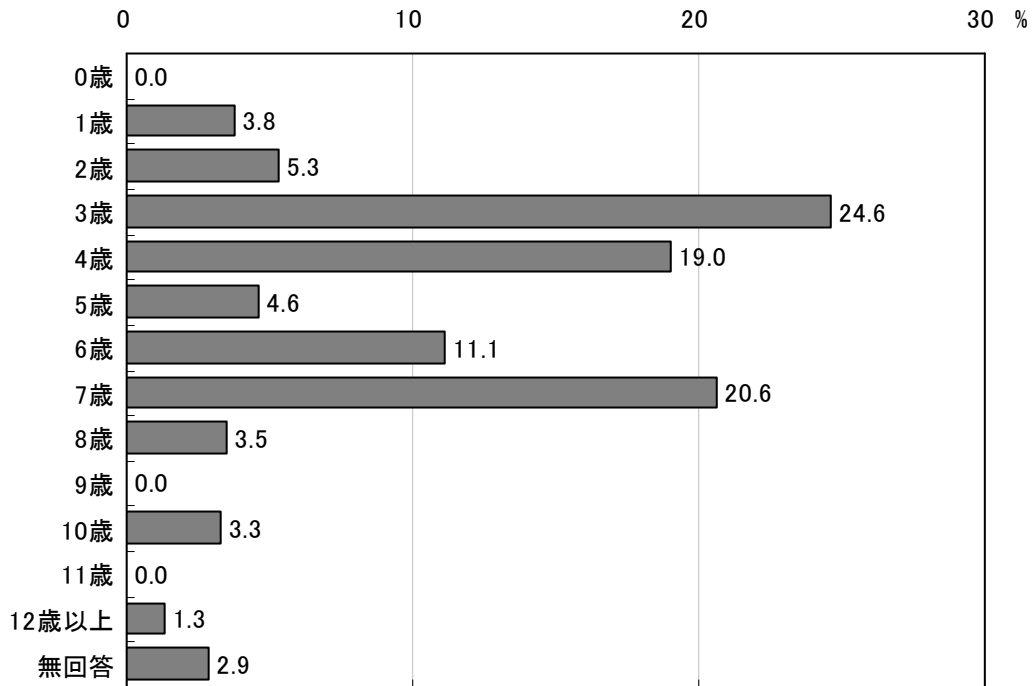
子どもの年齢別では、3歳で「すぐにでも、もしくは1年以内に就労したい」が約3割と他の年齢よりもやや多くなっています。

また、「1年より先、一番下の子どもが一定の年齢になったところに就労したい」を選択した人の、就労希望する子どもの年齢は、「3歳」が 24.6%で最も多くなっています。平均年齢は 4.92 歳です。



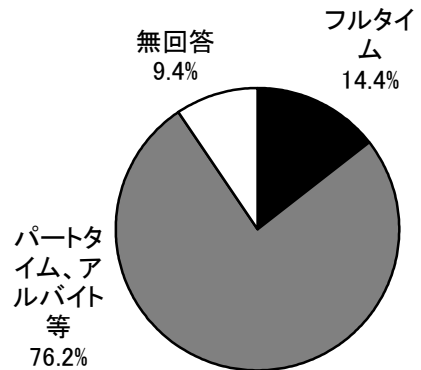
【就労希望する子どもの年齢】

(数量) n=452



「すぐにでも、もしくは1年以内に就労したい」を選択した人の希望する就労形態は、「パートタイム、アルバイト等」が76.2%で最も多く、希望就労日数は「3日」、1日あたりの就労希望時間は「4時間」が多くなっています。

(SA) n=202



【希望する就労形態で、「パートタイム、アルバイト等」に○をした方】

【週あたりの希望就労日数】

日数	n=154	
	n	%
1日	2	1.3
2日	10	6.5
3日	77	50.0
4日	49	31.8
5日	15	9.7
6日	0	0.0
7日	0	0.0
無回答	1	0.6

【1日あたりの希望就労時間】

時間	n=154	
	n	%
1時間	0	0.0
2時間	0	0.0
3時間	10	6.5
4時間	54	35.1
5時間	51	33.1
6時間	21	13.6
7時間	5	3.2
8時間以上	7	4.5
無回答	6	3.9

②父親

父親の今後の就労希望については、就労していない人は10人で、そのうち2人が「子育てや家事などに専念したい（就労の予定はない）」、4人が「すぐにでも、もしくは1年以内に就労したい」、4人が無回答としています。

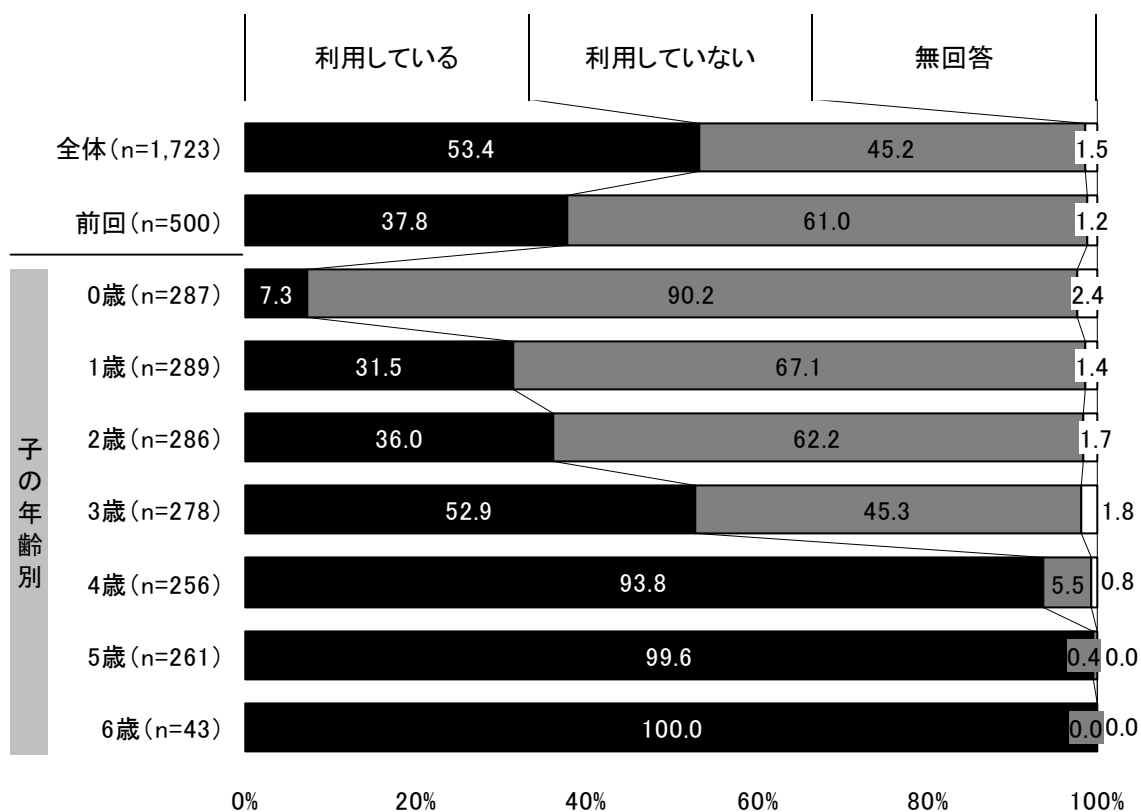
また、「すぐにでも、もしくは1年以内に就労したい」人の希望する就労形態については、3人が「フルタイム」、1人が無回答となっています。（グラフ省略）

3. 宛て名のお子さんの平日の定期的な教育・保育サービスの利用状況についてうかがいます

問 11 宛て名のお子さんは現在、幼稚園や保育所などの「定期的な教育・保育サービス」を利用されていますか。(○は1つ)

定期的な教育・保育サービスの利用状況については、「利用している」が 53.4%で「利用していない」をやや上回っています。また、前回調査と比較すると、「利用している」が 15.6 ポイント増加しています。

子どもの年齢別では、年齢とともに「利用している」人が増加し、3歳で半数以上、4歳以降は9割以上の方が「利用している」と回答しています。




【問 11 で「1」を選択した方】

問 11-1 宛て名のお子さんは、平日、幼稚園や保育所などを利用していますか。年間を通じて「定期的に」利用しているサービスについてお答えください。(あてはまるものすべてに○)

定期的に利用している教育・保育サービスの内容は、「保育所（認可保育所）」が 46.4%、「幼稚園（通常の就園時間の利用）」が 44.8%とほぼ同じ程度となっています。

また、前回調査と比較すると、「保育所（認可保育所）」が7ポイント減少している一方で、「幼稚園（通常の就園時間の利用）」が6.7ポイント増加しています。



定期的に利用している教育・保育サービスの内容を子どもの年齢別にみると、0～3歳までは「保育所（認可保育所）」、4歳以降では「幼稚園（通常の就園時間の利用）」が多くなっています。

また、就労状況別では、共働き世帯では「保育所（認可保育所）」、父母のいずれかが在宅の世帯では「幼稚園（通常の就園時間の利用）」が多くなっています。

上段: 回答者数 下段:%	n	幼稚園 (通常の就園時間の利用)	幼稚園の預かり保育 (定期的な利用のみ)	保育所(認可保育所)	事業所内保育施設	認可外保育施設	ファミリー・サポート・センター	認定こども園	家庭的保育	自治体の認証・認定保育施設	居宅訪問型保育	その他	無回答
全体	920	412	53	427	25	41	6	2	4	12	1	15	1
	100.0	44.8	5.8	46.4	2.7	4.5	0.7	0.2	0.4	1.3	0.1	1.6	0.1
0歳	21	4	1	10	2	3	0	0	0	1	0	1	0
	100.0	19.0	4.8	47.6	9.5	14.3	0.0	0.0	0.0	4.8	0.0	4.8	0.0
1歳	91	1	0	75	4	8	0	0	0	4	0	2	0
	100.0	1.1	0.0	82.4	4.4	8.8	0.0	0.0	0.0	4.4	0.0	2.2	0.0
2歳	103	5	1	74	7	11	2	0	2	3	0	4	1
	100.0	4.9	1.0	71.8	6.8	10.7	1.9	0.0	1.9	2.9	0.0	3.9	1.0
3歳	147	51	7	81	5	7	2	0	1	0	0	4	0
	100.0	34.7	4.8	55.1	3.4	4.8	1.4	0.0	0.7	0.0	0.0	2.7	0.0
4歳	240	155	17	72	4	4	0	2	0	1	0	0	0
	100.0	64.6	7.1	30.0	1.7	1.7	0.0	0.8	0.0	0.4	0.0	0.0	0.0
5歳	260	160	23	95	2	8	2	0	1	2	1	3	0
	100.0	61.5	8.8	36.5	0.8	3.1	0.8	0.0	0.4	0.8	0.4	1.2	0.0
6歳	43	30	4	12	0	0	0	0	0	0	0	1	0
	100.0	69.8	9.3	27.9	0.0	0.0	0.0	0.0	0.0	0.0	0.0	2.3	0.0
父母ともフルタイムで共働き	265	16	8	215	13	17	5	1	2	6	1	3	0
	100.0	6.0	3.0	81.1	4.9	6.4	1.9	0.4	0.8	2.3	0.4	1.1	0.0
父母いずれかがパートで共働き	253	104	29	128	10	10	0	0	1	2	0	4	0
	100.0	41.1	11.5	50.6	4.0	4.0	0.0	0.0	0.4	0.8	0.0	1.6	0.0
父母ともパートで共働き	1	0	0	1	0	0	0	0	0	0	0	0	0
	100.0	0.0	0.0	100.0	0.0	0.0	0.0	0.0	0.0	0.0	0.0	0.0	0.0
父母いずれかが在宅(休業中含む)	265	210	10	40	2	7	1	0	0	2	0	6	1
	100.0	79.2	3.8	15.1	0.8	2.6	0.4	0.0	0.0	0.8	0.0	2.3	0.4
父母在宅(休業中含む)	3	0	0	2	0	1	0	0	0	0	0	0	0
	100.0	0.0	0.0	66.7	0.0	33.3	0.0	0.0	0.0	0.0	0.0	0.0	0.0

問 11-2 平日に定期的に利用している教育・保育サービスについて、どのくらい利用していますか。また、希望としてはどのくらい利用したいですか。1週あたりの日数と1日あたりの時間（何時から何時まで）かを、カッコ内にご記入ください。時間は必ず24時間制（例：午後6時→18時）でご記入ください。実施場所および送迎については、下記の項目より選択してください。なお、送迎はもっとも多いパターンをすべて記入のうえ、合計何分かを記入ください。

①週あたりの利用日数

利用している教育・保育サービスの週あたりの利用日数について、現在の状況は幼稚園、保育所ともに「5日」、幼稚園の預かり保育は「2日」が多くなっています。

希望の状況は、幼稚園、保育所ともに「5日」が多く、おおむね現在の利用状況と同様となっているものの、幼稚園の預かり保育は「5日」が多く、現在と希望の状況に違いが見られます。

【現在の1週あたりの利用日数】

日数	幼稚園 n=412		幼稚園の 預かり保育 n=53		保育所 n=427		事業所内 保育施設 n=25		認可外 保育施設 n=41		ファミリー・サポ ート・センター n=6	
	n	%	n	%	n	%	n	%	n	%	n	%
1日	0	0.0	10	18.9	3	0.7	4	16.0	3	7.3	2	33.3
2日	3	0.7	12	22.6	8	1.9	0	0.0	0	0.0	3	50.0
3日	1	0.2	7	13.2	9	2.1	0	0.0	0	0.0	0	0.0
4日	0	0.0	4	7.5	18	4.2	7	28.0	2	4.9	0	0.0
5日	391	94.9	8	15.1	350	82.0	12	48.0	26	63.4	0	0.0
6日	5	1.2	0	0.0	21	4.9	0	0.0	3	7.3	0	0.0
7日	0	0.0	0	0.0	0	0.0	0	0.0	0	0.0	0	0.0
無回答	12	2.9	12	22.6	18	4.2	2	8.0	7	17.1	1	16.7

日数	認定こども園 n=2		家庭的保育 n=4		自治体の認証・ 認定保育施設 n=12		居宅訪問型 保育 n=1		その他 n=15	
	n	%	n	%	n	%	n	%	n	%
1日	0	0.0	0	0.0	2	16.7	0	0.0	7	46.7
2日	0	0.0	0	0.0	1	8.3	0	0.0	3	20.0
3日	0	0.0	1	25.0	1	8.3	0	0.0	0	0.0
4日	0	0.0	0	0.0	1	8.3	0	0.0	0	0.0
5日	2	100.0	0	0.0	3	25.0	0	0.0	3	20.0
6日	0	0.0	0	0.0	1	8.3	0	0.0	0	0.0
7日	0	0.0	0	0.0	0	0.0	0	0.0	0	0.0
無回答	0	0.0	3	75.0	3	25.0	1	100.0	2	13.3

【希望の1週あたりの利用日数】

日数	幼稚園 n=412		幼稚園の 預かり保育 n=53		保育所 n=427		事業所内 保育施設 n=25		認可外 保育施設 n=41		ファミリー・サポ ート・センター n=6	
	n	%	n	%	n	%	n	%	n	%	n	%
1日	0	0.0	4	7.5	1	0.2	3	12.0	0	0.0	0	0.0
2日	0	0.0	4	7.5	0	0.0	0	0.0	0	0.0	1	16.7
3日	0	0.0	5	9.4	5	1.2	0	0.0	0	0.0	0	0.0
4日	1	0.2	3	5.7	6	1.4	3	12.0	0	0.0	0	0.0
5日	194	47.1	10	18.9	125	29.3	7	28.0	10	24.4	0	0.0
6日	13	3.2	1	1.9	23	5.4	0	0.0	3	7.3	0	0.0
7日	2	0.5	0	0.0	8	1.9	0	0.0	0	0.0	0	0.0
無回答	202	49.0	26	49.1	259	60.7	12	48.0	28	68.3	5	83.3

日数	認定こども園 n=2		家庭的保育 n=4		自治体の認証・ 認定保育施設 n=12		居宅訪問型 保育 n=1		その他 n=15	
	n	%	n	%	n	%	n	%	n	%
1日	0	0.0	0	0.0	0	0.0	0	0.0	1	6.7
2日	0	0.0	0	0.0	0	0.0	0	0.0	1	6.7
3日	0	0.0	0	0.0	1	8.3	0	0.0	2	13.3
4日	0	0.0	0	0.0	0	0.0	0	0.0	0	0.0
5日	2	100.0	0	0.0	1	8.3	0	0.0	2	13.3
6日	0	0.0	0	0.0	1	8.3	0	0.0	0	0.0
7日	0	0.0	0	0.0	0	0.0	0	0.0	0	0.0
無回答	0	0.0	4	100.0	9	75.0	1	100.0	9	60.0

② 1日あたりの利用時間

利用している教育・保育サービスの1日あたりの利用時間について、現在の状況は幼稚園が「5時間」、保育所は「8時間」が多くなっています。

希望の状況についても、幼稚園が「6時間」、保育所は「8時間」「9時間」が多く、現在と希望の状況にやや違いがうかがえます。

【現在の1日あたりの利用時間】

日数	幼稚園 n=412		幼稚園の 預かり保育 n=53		保育所 n=427		事業所内 保育施設 n=25		認可外 保育施設 n=41		ファミリー・サポ ート・センター n=6	
	n	%	n	%	n	%	n	%	n	%	n	%
4時間以下	49	11.9	40	75.5	2	0.5	1	4.0	1	2.4	6	100.0
5時間	231	56.1	0	0.0	3	0.7	0	0.0	5	12.2	0	0.0
6時間	74	18.0	0	0.0	3	0.7	0	0.0	1	2.4	0	0.0
7時間	27	6.6	1	1.9	58	13.6	4	16.0	2	4.9	0	0.0
8時間	9	2.2	0	0.0	110	25.8	5	20.0	9	22.0	0	0.0
9時間	4	1.0	0	0.0	87	20.4	3	12.0	3	7.3	0	0.0
10時間	0	0.0	0	0.0	89	20.8	6	24.0	9	22.0	0	0.0
11時間	0	0.0	0	0.0	45	10.5	4	16.0	2	4.9	0	0.0
12時間以上	0	0.0	0	0.0	9	2.1	1	4.0	1	2.4	0	0.0
無回答	18	4.4	12	22.6	21	4.9	1	4.0	8	19.5	0	0.0

日数	認定こども園 n=2		家庭的保育 n=4		自治体の認証・ 認定保育施設 n=12		居宅訪問型 保育 n=1		その他 n=15	
	n	%	n	%	n	%	n	%	n	%
4時間以下	0	0.0	0	0.0	3	25.0	0	0.0	7	46.7
5時間	1	50.0	1	25.0	0	0.0	0	0.0	2	13.3
6時間	0	0.0	0	0.0	0	0.0	0	0.0	0	0.0
7時間	1	50.0	0	0.0	1	8.3	0	0.0	2	13.3
8時間	0	0.0	0	0.0	2	16.7	0	0.0	1	6.7
9時間	0	0.0	0	0.0	3	25.0	0	0.0	0	0.0
10時間	0	0.0	0	0.0	0	0.0	0	0.0	0	0.0
11時間	0	0.0	0	0.0	0	0.0	0	0.0	0	0.0
12時間以上	0	0.0	0	0.0	0	0.0	0	0.0	1	6.7
無回答	0	0.0	3	75.0	3	25.0	1	100.0	2	13.3

【希望の1日あたりの利用時間】

日数	幼稚園 n=412		幼稚園の 預かり保育 n=53		保育所 n=427		事業所内 保育施設 n=25		認可外 保育施設 n=41		ファミリー・サポ ート・センター n=6	
	n	%	n	%	n	%	n	%	n	%	n	%
4時間以下	6	1.5	21	39.6	3	0.7	1	4.0	0	0.0	1	16.7
5時間	40	9.7	4	7.5	1	0.2	0	0.0	0	0.0	0	0.0
6時間	63	15.3	0	0.0	1	0.2	0	0.0	2	4.9	0	0.0
7時間	53	12.9	0	0.0	9	2.1	1	4.0	1	2.4	0	0.0
8時間	29	7.0	0	0.0	42	9.8	3	12.0	0	0.0	0	0.0
9時間	12	2.9	1	1.9	42	9.8	2	8.0	1	2.4	0	0.0
10時間	5	1.2	0	0.0	33	7.7	2	8.0	4	9.8	0	0.0
11時間	0	0.0	0	0.0	23	5.4	2	8.0	3	7.3	0	0.0
12時間以上	0	0.0	0	0.0	12	2.8	2	8.0	2	4.9	0	0.0
無回答	204	49.5	27	50.9	261	61.1	12	48.0	28	68.3	5	83.3

日数	認定こども園 n=2		家庭的保育 n=4		自治体の認証・ 認定保育施設 n=12		居宅訪問型 保育 n=1		その他 n=15	
	n	%	n	%	n	%	n	%	n	%
4時間以下	0	0.0	0	0.0	1	8.3	0	0.0	1	6.7
5時間	0	0.0	0	0.0	0	0.0	0	0.0	1	6.7
6時間	1	50.0	0	0.0	0	0.0	0	0.0	1	6.7
7時間	0	0.0	0	0.0	0	0.0	0	0.0	0	0.0
8時間	0	0.0	0	0.0	0	0.0	0	0.0	2	13.3
9時間	0	0.0	0	0.0	0	0.0	0	0.0	0	0.0
10時間	0	0.0	0	0.0	1	8.3	0	0.0	0	0.0
11時間	0	0.0	0	0.0	0	0.0	0	0.0	0	0.0
12時間以上	0	0.0	0	0.0	1	8.3	0	0.0	1	6.7
無回答	1	50.0	4	100.0	9	75.0	1	100.0	9	60.0

③利用開始時刻

利用している教育・保育サービスの利用開始時刻について、現在の状況は幼稚園が「9時台」、保育所は「8時台」が多くなっています。

希望の状況についても、幼稚園が「9時台」、保育所は「8時台」が多く、現在と希望の状況はおおむね同様であることがうかがえます。

【現在の利用開始時刻】

日数	幼稚園 n=412		幼稚園の 預かり保育 n=53		保育所 n=427		事業所内 保育施設 n=25		認可外 保育施設 n=41		ファミリー・サポ ート・センター n=6	
	n	%	n	%	n	%	n	%	n	%	n	%
5時前	0	0.0	0	0.0	0	0.0	0	0.0	0	0.0	0	0.0
5時台	0	0.0	0	0.0	1	0.2	0	0.0	0	0.0	0	0.0
6時台	1	0.2	0	0.0	0	0.0	0	0.0	0	0.0	0	0.0
7時台	6	1.5	0	0.0	88	20.6	2	8.0	1	2.4	0	0.0
8時台	64	15.5	0	0.0	190	44.5	16	64.0	13	31.7	0	0.0
9時台	279	67.7	1	1.9	123	28.8	4	16.0	9	22.0	1	16.7
10時台	41	10.0	0	0.0	4	0.9	0	0.0	8	19.5	0	0.0
11時以降	0	0.0	40	75.5	0	0.0	1	4.0	3	7.3	4	66.7
無回答	21	5.1	12	22.6	21	4.9	2	8.0	7	17.1	1	16.7

日数	認定こども園 n=2		家庭的保育 n=4		自治体の認証・ 認定保育施設 n=12		居宅訪問型 保育 n=1		その他 n=15	
	n	%	n	%	n	%	n	%	n	%
5時前	0	0.0	0	0.0	0	0.0	0	0.0	0	0.0
5時台	0	0.0	0	0.0	0	0.0	0	0.0	0	0.0
6時台	0	0.0	0	0.0	0	0.0	0	0.0	0	0.0
7時台	0	0.0	0	0.0	0	0.0	0	0.0	1	6.7
8時台	0	0.0	0	0.0	3	25.0	0	0.0	3	20.0
9時台	1	50.0	0	0.0	3	25.0	0	0.0	2	13.3
10時台	1	50.0	0	0.0	0	0.0	0	0.0	4	26.7
11時以降	0	0.0	1	25.0	3	25.0	0	0.0	2	13.3
無回答	0	0.0	3	75.0	3	25.0	1	100.0	3	20.0

【希望の利用開始時刻】

日数	幼稚園 n=412		幼稚園の 預かり保育 n=53		保育所 n=427		事業所内 保育施設 n=25		認可外 保育施設 n=41		ファミリー・サポ ート・センター n=6	
	n	%	n	%	n	%	n	%	n	%	n	%
5時前	0	0.0	0	0.0	0	0.0	0	0.0	0	0.0	0	0.0
5時台	0	0.0	0	0.0	2	0.5	0	0.0	0	0.0	0	0.0
6時台	1	0.2	0	0.0	4	0.9	0	0.0	0	0.0	0	0.0
7時台	3	0.7	0	0.0	28	6.6	2	8.0	4	9.8	0	0.0
8時台	56	13.6	0	0.0	80	18.7	6	24.0	6	14.6	0	0.0
9時台	139	33.7	1	1.9	48	11.2	2	8.0	3	7.3	0	0.0
10時台	8	1.9	0	0.0	2	0.5	1	4.0	0	0.0	0	0.0
11時以降	1	0.2	24	45.3	1	0.2	2	8.0	0	0.0	1	16.7
無回答	204	49.5	28	52.8	262	61.4	12	48.0	28	68.3	5	83.3

日数	認定こども園 n=2		家庭的保育 n=4		自治体の認証・ 認定保育施設 n=12		居宅訪問型 保育 n=1		その他 n=15	
	n	%	n	%	n	%	n	%	n	%
5時前	0	0.0	0	0.0	0	0.0	0	0.0	0	0.0
5時台	0	0.0	0	0.0	0	0.0	0	0.0	0	0.0
6時台	0	0.0	0	0.0	0	0.0	0	0.0	0	0.0
7時台	0	0.0	0	0.0	1	8.3	0	0.0	1	6.7
8時台	0	0.0	0	0.0	1	8.3	0	0.0	2	13.3
9時台	1	50.0	0	0.0	0	0.0	0	0.0	2	13.3
10時台	0	0.0	0	0.0	1	8.3	0	0.0	1	6.7
11時以降	0	0.0	0	0.0	0	0.0	0	0.0	0	0.0
無回答	1	50.0	4	100.0	9	75.0	1	100.0	9	60.0

④利用終了時刻

利用している教育・保育サービスの利用終了時刻について、現在の状況は幼稚園が「14時台」、保育所は「18時台」、幼稚園の預かり保育は「16時台」が多くなっています。

希望の状況は、幼稚園が「15時台」、保育所が「17時台」と「18時台」、幼稚園の預かり保育は「18時台」が多く、現在と希望の状況に違いが見られます。

【現在の利用終了時刻】

日数	幼稚園 n=412		幼稚園の 預かり保育 n=53		保育所 n=427		事業所内 保育施設 n=25		認可外 保育施設 n=41		ファミリー・サポ ート・センター n=6	
	n	%	n	%	n	%	n	%	n	%	n	%
12時前	3	0.7	0	0.0	1	0.2	1	4.0	1	2.4	1	16.7
12時台	1	0.2	0	0.0	1	0.2	0	0.0	0	0.0	0	0.0
13時台	20	4.9	0	0.0	0	0.0	1	4.0	1	2.4	0	0.0
14時台	288	69.9	2	3.8	2	0.5	0	0.0	0	0.0	0	0.0
15時台	51	12.4	5	9.4	4	0.9	3	12.0	6	14.6	0	0.0
16時台	22	5.3	16	30.2	113	26.5	5	20.0	4	9.8	0	0.0
17時台	6	1.5	13	24.5	127	29.7	3	12.0	7	17.1	0	0.0
18時台	1	0.2	5	9.4	131	30.7	7	28.0	10	24.4	1	16.7
19時台	0	0.0	0	0.0	27	6.3	3	12.0	2	4.9	2	33.3
20時台	0	0.0	0	0.0	0	0.0	0	0.0	1	2.4	0	0.0
21時以降	0	0.0	0	0.0	0	0.0	0	0.0	1	2.4	1	16.7
無回答	20	4.9	12	22.6	21	4.9	2	8.0	8	19.5	1	16.7

日数	認定こども園 n=2		家庭的保育 n=4		自治体の認証・ 認定保育施設 n=12		居宅訪問型 保育 n=1		その他 n=15	
	n	%	n	%	n	%	n	%	n	%
12時前	0	0.0	0	0.0	0	0.0	0	0.0	2	13.3
12時台	0	0.0	0	0.0	0	0.0	0	0.0	1	6.7
13時台	0	0.0	0	0.0	1	8.3	0	0.0	3	20.0
14時台	1	50.0	0	0.0	0	0.0	0	0.0	1	6.7
15時台	1	50.0	0	0.0	0	0.0	0	0.0	2	13.3
16時台	0	0.0	0	0.0	2	16.7	0	0.0	2	13.3
17時台	0	0.0	0	0.0	6	50.0	0	0.0	0	0.0
18時台	0	0.0	0	0.0	0	0.0	0	0.0	0	0.0
19時台	0	0.0	0	0.0	0	0.0	0	0.0	1	6.7
20時台	0	0.0	0	0.0	0	0.0	0	0.0	0	0.0
21時以降	0	0.0	1	25.0	0	0.0	0	0.0	0	0.0
無回答	0	0.0	3	75.0	3	25.0	1	100.0	3	20.0

【希望の利用終了時刻】

日数	幼稚園 n=412		幼稚園の 預かり保育 n=53		保育所 n=427		事業所内 保育施設 n=25		認可外 保育施設 n=41		ファミリー・サポ ート・センター n=6	
	n	%	n	%	n	%	n	%	n	%	n	%
12時前	1	0.2	0	0.0	0	0.0	1	4.0	1	2.4	0	0.0
12時台	0	0.0	0	0.0	0	0.0	0	0.0	0	0.0	0	0.0
13時台	2	0.5	0	0.0	0	0.0	0	0.0	0	0.0	0	0.0
14時台	47	11.4	0	0.0	2	0.5	1	4.0	1	2.4	0	0.0
15時台	82	19.9	2	3.8	0	0.0	0	0.0	1	2.4	0	0.0
16時台	53	12.9	2	3.8	20	4.7	2	8.0	2	4.9	0	0.0
17時台	15	3.6	4	7.5	55	12.9	3	12.0	0	0.0	0	0.0
18時台	7	1.7	12	22.6	55	12.9	3	12.0	6	14.6	0	0.0
19時台	0	0.0	5	9.4	18	4.2	1	4.0	1	2.4	1	16.7
20時台	0	0.0	0	0.0	11	2.6	1	4.0	1	2.4	0	0.0
21時以降	0	0.0	0	0.0	4	0.9	1	4.0	0	0.0	0	0.0
無回答	205	49.8	28	52.8	262	61.4	12	48.0	28	68.3	5	83.3

日数	認定こども園 n=2		家庭的保育 n=4		自治体の認証・ 認定保育施設 n=12		居宅訪問型 保育 n=1		その他 n=15	
	n	%	n	%	n	%	n	%	n	%
12時前	0	0.0	0	0.0	0	0.0	0	0.0	0	0.0
12時台	0	0.0	0	0.0	0	0.0	0	0.0	0	0.0
13時台	0	0.0	0	0.0	1	8.3	0	0.0	1	6.7
14時台	0	0.0	0	0.0	0	0.0	0	0.0	0	0.0
15時台	1	50.0	0	0.0	0	0.0	0	0.0	2	13.3
16時台	0	0.0	0	0.0	0	0.0	0	0.0	2	13.3
17時台	0	0.0	0	0.0	0	0.0	0	0.0	0	0.0
18時台	0	0.0	0	0.0	1	8.3	0	0.0	0	0.0
19時台	0	0.0	0	0.0	1	8.3	0	0.0	1	6.7
20時台	0	0.0	0	0.0	0	0.0	0	0.0	0	0.0
21時以降	0	0.0	0	0.0	0	0.0	0	0.0	0	0.0
無回答	1	50.0	4	100.0	9	75.0	1	100.0	9	60.0

⑤実施場所

利用している教育・保育サービスの実施場所について、現在の状況は幼稚園、保育所、幼稚園の預かり保育いずれも「ニュータウン地区」が多くなっています。

希望の状況は、有効回答が少ないものの、幼稚園と幼稚園の預かり保育が「成田地区」、保育所が「公津地区」が多く、現在と希望の状況に違いが見られます。

【現在の実施場所】

日数	幼稚園 n=412		幼稚園の 預かり保育 n=53		保育所 n=427		事業所内 保育施設 n=25		認可外 保育施設 n=41		ファミリー・サポ ート・センター n=6	
	n	%	n	%	n	%	n	%	n	%	n	%
成田地区	113	27.4	7	13.2	80	18.7	4	16.0	7	17.1	0	0.0
公津地区	51	12.4	3	5.7	66	15.5	1	4.0	16	39.0	0	0.0
八生地区	2	0.5	0	0.0	7	1.6	3	12.0	1	2.4	0	0.0
中郷地区	4	1.0	0	0.0	7	1.6	0	0.0	2	4.9	0	0.0
久住地区	1	0.2	0	0.0	7	1.6	0	0.0	1	2.4	0	0.0
豊住地区	0	0.0	0	0.0	2	0.5	0	0.0	0	0.0	0	0.0
遠山地区	3	0.7	0	0.0	32	7.5	0	0.0	0	0.0	0	0.0
ニュータウン地区	187	45.4	23	43.4	130	30.4	5	20.0	2	4.9	4	66.7
下総地区	0	0.0	0	0.0	28	6.6	1	4.0	0	0.0	0	0.0
大栄地区	14	3.4	5	9.4	19	4.4	0	0.0	0	0.0	0	0.0
成田市外	13	3.2	3	5.7	15	3.5	6	24.0	3	7.3	0	0.0
千葉県外	1	0.2	0	0.0	0	0.0	0	0.0	0	0.0	0	0.0
無回答	23	5.6	12	22.6	34	8.0	5	20.0	9	22.0	2	33.3

日数	認定こども園 n=2		家庭的保育 n=4		自治体の認証・ 認定保育施設 n=12		居宅訪問型 保育 n=1		その他 n=15	
	n	%	n	%	n	%	n	%	n	%
成田地区	0	0.0	0	0.0	5	41.7	0	0.0	2	13.3
公津地区	0	0.0	0	0.0	2	16.7	0	0.0	1	6.7
八生地区	0	0.0	0	0.0	0	0.0	0	0.0	0	0.0
中郷地区	0	0.0	0	0.0	0	0.0	0	0.0	0	0.0
久住地区	0	0.0	0	0.0	0	0.0	0	0.0	0	0.0
豊住地区	0	0.0	0	0.0	0	0.0	0	0.0	0	0.0
遠山地区	0	0.0	0	0.0	1	8.3	0	0.0	0	0.0
ニュータウン地区	1	50.0	0	0.0	1	8.3	0	0.0	4	26.7
下総地区	0	0.0	0	0.0	0	0.0	0	0.0	0	0.0
大栄地区	0	0.0	0	0.0	0	0.0	0	0.0	1	6.7
成田市外	1	50.0	0	0.0	0	0.0	0	0.0	2	13.3
千葉県外	0	0.0	0	0.0	0	0.0	0	0.0	0	0.0
無回答	0	0.0	4	100.0	3	25.0	1	100.0	5	33.3

【希望の実施場所】

日数	幼稚園 n=412		幼稚園の 預かり保育 n=53		保育所 n=427		事業所内 保育施設 n=25		認可外 保育施設 n=41		ファミリー・サポ ート・センター n=6	
	n	%	n	%	n	%	n	%	n	%	n	%
成田地区	47	11.4	4	7.5	23	5.4	4	16.0	4	9.8	0	0.0
公津地区	35	8.5	3	5.7	31	7.3	1	4.0	4	9.8	0	0.0
八生地区	0	0.0	0	0.0	0	0.0	0	0.0	0	0.0	0	0.0
中郷地区	0	0.0	0	0.0	0	0.0	0	0.0	0	0.0	0	0.0
久住地区	0	0.0	0	0.0	0	0.0	0	0.0	0	0.0	0	0.0
豊住地区	0	0.0	0	0.0	0	0.0	0	0.0	0	0.0	0	0.0
遠山地区	0	0.0	0	0.0	0	0.0	0	0.0	0	0.0	0	0.0
ニュータウン地区	0	0.0	0	0.0	0	0.0	0	0.0	0	0.0	0	0.0
下総地区	0	0.0	0	0.0	0	0.0	0	0.0	0	0.0	0	0.0
大栄地区	0	0.0	0	0.0	0	0.0	0	0.0	0	0.0	0	0.0
成田市外	0	0.0	0	0.0	0	0.0	0	0.0	0	0.0	0	0.0
千葉県外	0	0.0	0	0.0	0	0.0	0	0.0	0	0.0	0	0.0
無回答	330	80.1	46	86.8	373	87.4	20	80.0	33	80.5	6	100.0

日数	認定こども園 n=2		家庭的保育 n=4		自治体の認証・ 認定保育施設 n=12		居宅訪問型 保育 n=1		その他 n=15	
	n	%	n	%	n	%	n	%	n	%
成田地区	0	0.0	0	0.0	1	8.3	0	0.0	1	6.7
公津地区	0	0.0	0	0.0	1	8.3	0	0.0	1	6.7
八生地区	0	0.0	0	0.0	0	0.0	0	0.0	0	0.0
中郷地区	0	0.0	0	0.0	0	0.0	0	0.0	0	0.0
久住地区	0	0.0	0	0.0	0	0.0	0	0.0	0	0.0
豊住地区	0	0.0	0	0.0	0	0.0	0	0.0	0	0.0
遠山地区	0	0.0	0	0.0	0	0.0	0	0.0	0	0.0
ニュータウン地区	0	0.0	0	0.0	0	0.0	0	0.0	0	0.0
下総地区	0	0.0	0	0.0	0	0.0	0	0.0	0	0.0
大栄地区	0	0.0	0	0.0	0	0.0	0	0.0	0	0.0
成田市外	0	0.0	0	0.0	0	0.0	0	0.0	0	0.0
千葉県外	0	0.0	0	0.0	0	0.0	0	0.0	0	0.0
無回答	2	100.0	4	100.0	10	83.3	1	100.0	13	86.7

⑥送迎方法（複数回答）

利用している教育・保育サービスの送迎方法について、現在の状況は幼稚園が「園バス」、保育所と幼稚園の預かり保育は「自家用車」が多くなっています。

希望の状況は、有効回答が少ないものの、幼稚園と保育所は「徒歩」、幼稚園の預かり保育は「自転車」が多く、現在と希望の状況に違いが見られます。

【現在の送迎方法】

日数	幼稚園 n=412		幼稚園の 預かり保育 n=53		保育所 n=427		事業所内 保育施設 n=25		認可外 保育施設 n=41		ファミリー・サポ ート・センター n=6	
	n	%	n	%	n	%	n	%	n	%	n	%
徒歩	84	20.4	4	7.5	35	8.2	1	4.0	3	7.3	1	16.7
自転車	45	10.9	6	11.3	21	4.9	0	0.0	2	4.9	0	0.0
自家用車	130	31.6	32	60.4	362	84.8	22	88.0	28	68.3	4	66.7
園バス	204	49.5	5	9.4	0	0.0	0	0.0	0	0.0	0	0.0
公共交通機関	1	0.2	1	1.9	6	1.4	1	4.0	1	2.4	0	0.0
無回答	21	5.1	5	9.4	19	4.4	1	4.0	7	17.1	1	16.7

日数	認定こども園 n=2		家庭的保育 n=4		自治体の認証・ 認定保育施設 n=12		居宅訪問型 保育 n=1		その他 n=15	
	n	%	n	%	n	%	n	%	n	%
徒歩	0	0.0	0	0.0	3	25.0	0	0.0	0	0.0
自転車	0	0.0	0	0.0	1	8.3	0	0.0	1	6.7
自家用車	2	100.0	1	25.0	5	41.7	0	0.0	10	66.7
園バス	0	0.0	0	0.0	0	0.0	0	0.0	1	6.7
公共交通機関	0	0.0	0	0.0	1	8.3	0	0.0	0	0.0
無回答	0	0.0	3	75.0	2	16.7	1	100.0	3	20.0

【希望の送迎方法】

日数	幼稚園 n=412		幼稚園の 預かり保育 n=53		保育所 n=427		事業所内 保育施設 n=25		認可外 保育施設 n=41		ファミリー・サポ ート・センター n=6	
	n	%	n	%	n	%	n	%	n	%	n	%
徒歩	58	14.1	1	1.9	37	8.7	1	4.0	4	9.8	0	0.0
自転車	26	6.3	2	3.8	13	3.0	0	0.0	1	2.4	0	0.0
自家用車	0	0.0	0	0.0	0	0.0	0	0.0	0	0.0	0	0.0
園バス	0	0.0	0	0.0	0	0.0	0	0.0	0	0.0	0	0.0
公共交通機関	0	0.0	0	0.0	0	0.0	0	0.0	0	0.0	0	0.0
無回答	337	81.8	50	94.3	377	88.3	24	96.0	36	87.8	6	100.0

日数	認定こども園 n=2		家庭的保育 n=4		自治体の認証・ 認定保育施設 n=12		居宅訪問型 保育 n=1		その他 n=15	
	n	%	n	%	n	%	n	%	n	%
徒歩	0	0.0	0	0.0	3	25.0	0	0.0	0	0.0
自転車	0	0.0	0	0.0	2	16.7	0	0.0	1	6.7
自家用車	0	0.0	0	0.0	0	0.0	0	0.0	0	0.0
園バス	0	0.0	0	0.0	0	0.0	0	0.0	0	0.0
公共交通機関	0	0.0	0	0.0	0	0.0	0	0.0	0	0.0
無回答	2	100.0	4	100.0	7	58.3	1	100.0	14	93.3

⑦送迎時間

利用している教育・保育サービスの送迎時間について、現在の状況は幼稚園と幼稚園の預かり保育が「30分以上」、保育所は「10～14分」が多くなっています。

希望の状況は、保育所は「10～14分」が多く、現在の状況とおおむね同様であることがうかがえるものの、幼稚園についても「10～14分」が多く、現在と希望の状況に違いが見られます。

【現在の送迎時間】

日数	幼稚園 n=412		幼稚園の 預かり保育 n=53		保育所 n=427		事業所内 保育施設 n=25		認可外 保育施設 n=41		ファミリー・サポ ート・センター n=6	
	n	%	n	%	n	%	n	%	n	%	n	%
5分未満	16	3.9	1	1.9	29	6.8	0	0.0	1	2.4	1	16.7
5～9分	49	11.9	5	9.4	84	19.7	4	16.0	4	9.8	0	0.0
10～14分	61	14.8	6	11.3	105	24.6	2	8.0	11	26.8	2	33.3
15～19分	29	7.0	4	7.5	40	9.4	4	16.0	7	17.1	1	16.7
20～24分	43	10.4	9	17.0	32	7.5	1	4.0	4	9.8	1	16.7
25～29分	6	1.5	0	0.0	8	1.9	0	0.0	0	0.0	0	0.0
30分以上	119	28.9	11	20.8	37	8.7	8	32.0	2	4.9	0	0.0
無回答	89	21.6	17	32.1	92	21.5	6	24.0	12	29.3	1	16.7

日数	認定こども園 n=2		家庭的保育 n=4		自治体の認証・ 認定保育施設 n=12		居宅訪問型 保育 n=1		その他 n=15	
	n	%	n	%	n	%	n	%	n	%
5分未満	0	0.0	0	0.0	0	0.0	0	0.0	0	0.0
5～9分	0	0.0	0	0.0	0	0.0	0	0.0	3	20.0
10～14分	0	0.0	0	0.0	1	8.3	0	0.0	1	6.7
15～19分	0	0.0	0	0.0	3	25.0	0	0.0	0	0.0
20～24分	0	0.0	1	25.0	1	8.3	0	0.0	1	6.7
25～29分	0	0.0	0	0.0	0	0.0	0	0.0	0	0.0
30分以上	0	0.0	0	0.0	1	8.3	0	0.0	4	26.7
無回答	2	100.0	3	75.0	6	50.0	1	100.0	6	40.0

【希望の送迎時間】

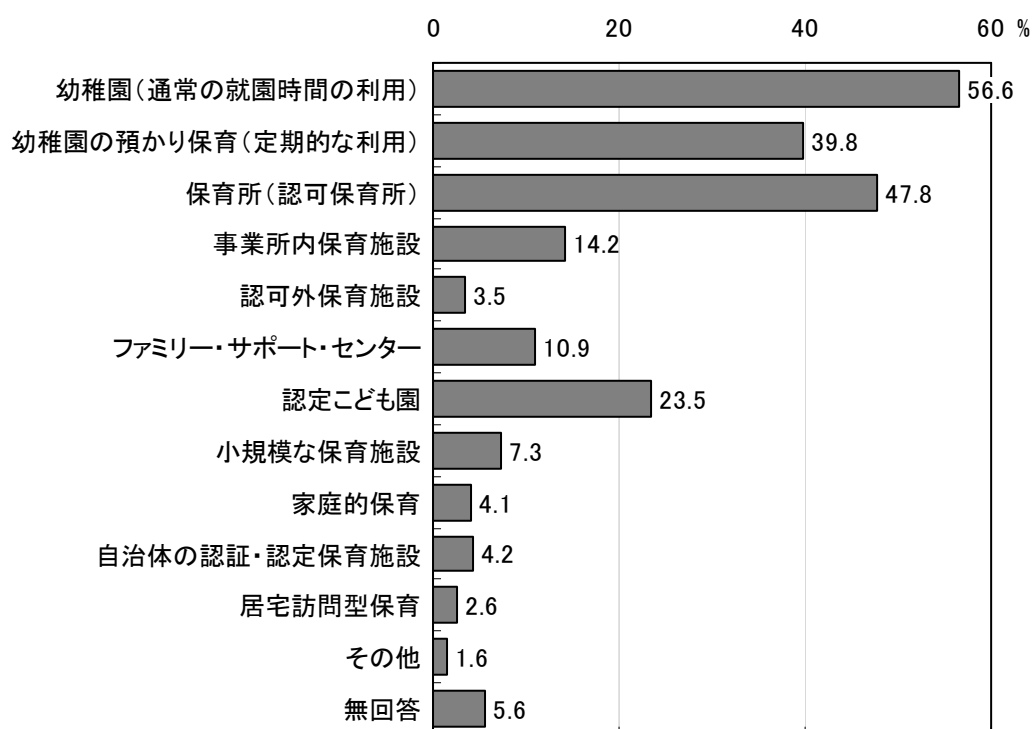
日数	幼稚園 n=412		幼稚園の 預かり保育 n=53		保育所 n=427		事業所内 保育施設 n=25		認可外 保育施設 n=41		ファミリー・サポ ート・センター n=6	
	n	%	n	%	n	%	n	%	n	%	n	%
5分未満	7	1.7	1	1.9	16	3.7	0	0.0	2	4.9	1	16.7
5～9分	31	7.5	5	9.4	46	10.8	4	16.0	2	4.9	0	0.0
10～14分	51	12.4	5	9.4	54	12.6	4	16.0	5	12.2	0	0.0
15～19分	18	4.4	3	5.7	16	3.7	3	12.0	0	0.0	0	0.0
20～24分	27	6.6	5	9.4	7	1.6	1	4.0	2	4.9	0	0.0
25～29分	3	0.7	0	0.0	2	0.5	0	0.0	0	0.0	0	0.0
30分以上	41	10.0	5	9.4	10	2.3	0	0.0	2	4.9	0	0.0
無回答	234	56.8	29	54.7	276	64.6	13	52.0	28	68.3	5	83.3

日数	認定こども園 n=2		家庭的保育 n=4		自治体の認証・ 認定保育施設 n=12		居宅訪問型 保育 n=1		その他 n=15	
	n	%	n	%	n	%	n	%	n	%
5分未満	0	0.0	0	0.0	1	8.3	0	0.0	0	0.0
5～9分	0	0.0	0	0.0	0	0.0	0	0.0	1	6.7
10～14分	0	0.0	0	0.0	2	16.7	0	0.0	1	6.7
15～19分	0	0.0	0	0.0	0	0.0	0	0.0	0	0.0
20～24分	0	0.0	0	0.0	0	0.0	0	0.0	1	6.7
25～29分	0	0.0	0	0.0	0	0.0	0	0.0	0	0.0
30分以上	0	0.0	0	0.0	0	0.0	0	0.0	1	6.7
無回答	2	100.0	4	100.0	9	75.0	1	100.0	11	73.3

問 12 すべての方にうかがいます。現在、利用している、利用していないにかかわらず、宛て名のお子さんが平日に、幼稚園や保育所など「定期的に」利用したいと考えるサービスをお答えください。なお、これらのサービス利用には、一定の利用者負担が発生します。(あてはまるものすべてに○)

現在、利用している、利用していないにかかわらず、今後利用したい教育・保育サービスについては、「幼稚園（通常の就園時間の利用）」が 56.6%で最も多く、次いで「保育所（認可保育所）」が 47.8%、「幼稚園の預かり保育（定期的な利用）」が 39.8%となっています。

(MA) n=1,723



現在、利用している、利用していないにかかわらず、今後利用したい教育・保育サービスを年齢別にみると、0～1歳では「保育所（認可保育所）」、2歳以降では「幼稚園（通常の就園時間の利用）」が多くなっています。また、「認定こども園」が2歳までで3割前後と他の年代よりもやや多くなっています。

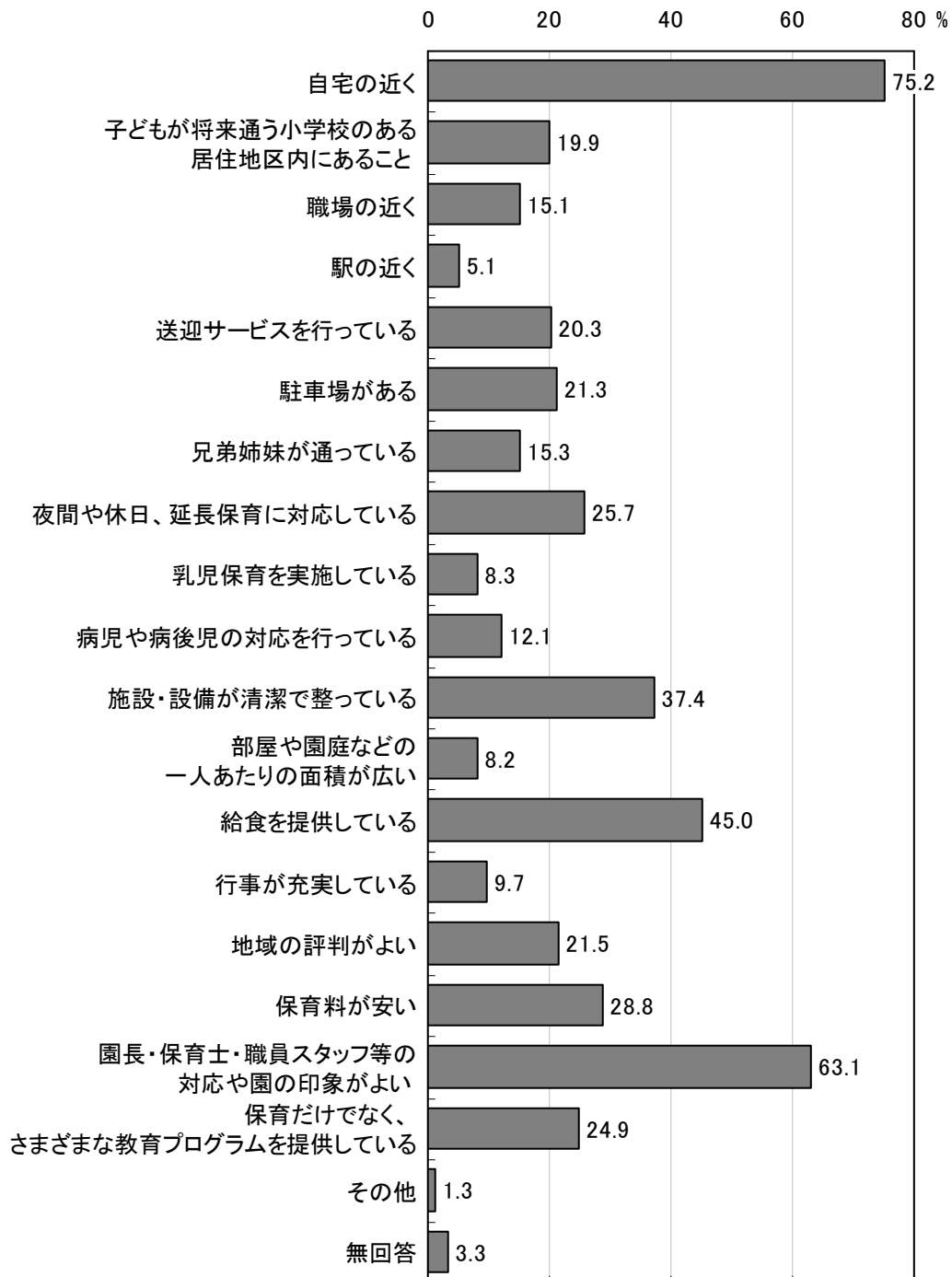
就労状況別では、共働き世帯は「保育所（認可保育所）」、父母いずれかが在宅の世帯では「幼稚園（通常の就園時間の利用）」が多くなっています。

上段: 回答者数 下段:%	n	幼稚園 (通常の就園時間の利用)	幼稚園の預かり保育 (定期的な利用のみ)	保育所(認可保育所)	事業所内保育施設	認可外保育施設	ファミリー・サポート・センター	認定こども園	小規模な保育施設	家庭的保育	自治体の認証・認定保育施設	居宅訪問型保育	その他	無回答
全体	1,723	976	686	823	244	60	188	405	126	71	72	44	28	96
	100.0	56.6	39.8	47.8	14.2	3.5	10.9	23.5	7.3	4.1	4.2	2.6	1.6	5.6
0歳	287	135	98	177	56	11	37	83	34	14	19	7	3	19
	100.0	47.0	34.1	61.7	19.5	3.8	12.9	28.9	11.8	4.9	6.6	2.4	1.0	6.6
1歳	289	143	100	170	49	13	36	77	29	15	11	5	7	23
	100.0	49.5	34.6	58.8	17.0	4.5	12.5	26.6	10.0	5.2	3.8	1.7	2.4	8.0
2歳	286	174	112	147	38	15	32	84	20	18	15	7	4	14
	100.0	60.8	39.2	51.4	13.3	5.2	11.2	29.4	7.0	6.3	5.2	2.4	1.4	4.9
3歳	278	170	123	110	33	4	23	58	16	9	8	6	8	18
	100.0	61.2	44.2	39.6	11.9	1.4	8.3	20.9	5.8	3.2	2.9	2.2	2.9	6.5
4歳	256	154	112	86	27	6	28	52	9	7	10	9	3	10
	100.0	60.2	43.8	33.6	10.5	2.3	10.9	20.3	3.5	2.7	3.9	3.5	1.2	3.9
5歳	261	153	112	106	31	9	25	43	14	7	8	8	2	10
	100.0	58.6	42.9	40.6	11.9	3.4	9.6	16.5	5.4	2.7	3.1	3.1	0.8	3.8
6歳	43	33	19	15	4	1	4	3	1	0	1	1	1	0
	100.0	76.7	44.2	34.9	9.3	2.3	9.3	7.0	2.3	0.0	2.3	2.3	2.3	0.0
父母ともフルタイムで共働き	292	75	84	221	54	17	44	80	19	14	15	15	15	11
	100.0	25.7	28.8	75.7	18.5	5.8	15.1	27.4	6.5	4.8	5.1	5.1	5.1	3.8
父母いずれかがパートで共働き	298	161	131	169	41	10	27	72	22	14	16	9	1	11
	100.0	54.0	44.0	56.7	13.8	3.4	9.1	24.2	7.4	4.7	5.4	3.0	0.3	3.7
父母ともパートで共働き	1	0	1	1	0	0	0	0	0	0	0	0	0	0
	100.0	0.0	100.0	100.0	0.0	0.0	0.0	0.0	0.0	0.0	0.0	0.0	0.0	0.0
父母いずれかが在宅(休業中含む)	792	533	322	313	111	20	76	178	58	29	31	10	8	47
	100.0	67.3	40.7	39.5	14.0	2.5	9.6	22.5	7.3	3.7	3.9	1.3	1.0	5.9
父母在宅(休業中含む)	9	1	3	8	1	0	2	4	1	1	0	0	0	0
	100.0	11.1	33.3	88.9	11.1	0.0	22.2	44.4	11.1	11.1	0.0	0.0	0.0	0.0

問 13 現在、利用している、利用していないにかかわらず、宛て名のお子さんの平日の保育・子育てサービスを選ぶ際に、重視する点はどのようなことですか。(〇は5つまで)

保育・子育てサービスを選択する際に重視する点については、「自宅の近く」が 75.2%で最も多く、次いで「園長・保育士・職員スタッフ等の対応や園の印象がよい」が 63.1%、「給食を提供している」が 45.0%となっています。

(MA) n=1,723



保育・子育てサービスを選択する際に重視する点を子どもの年齢別で見ると、3歳までは上位項目はおおむね同様となっているものの、4歳で「送迎サービスを行っている」、5歳で「将来通う小学校のある居住地区内にある」、6歳で「さまざまな教育プログラムを提供している」が上げられています。

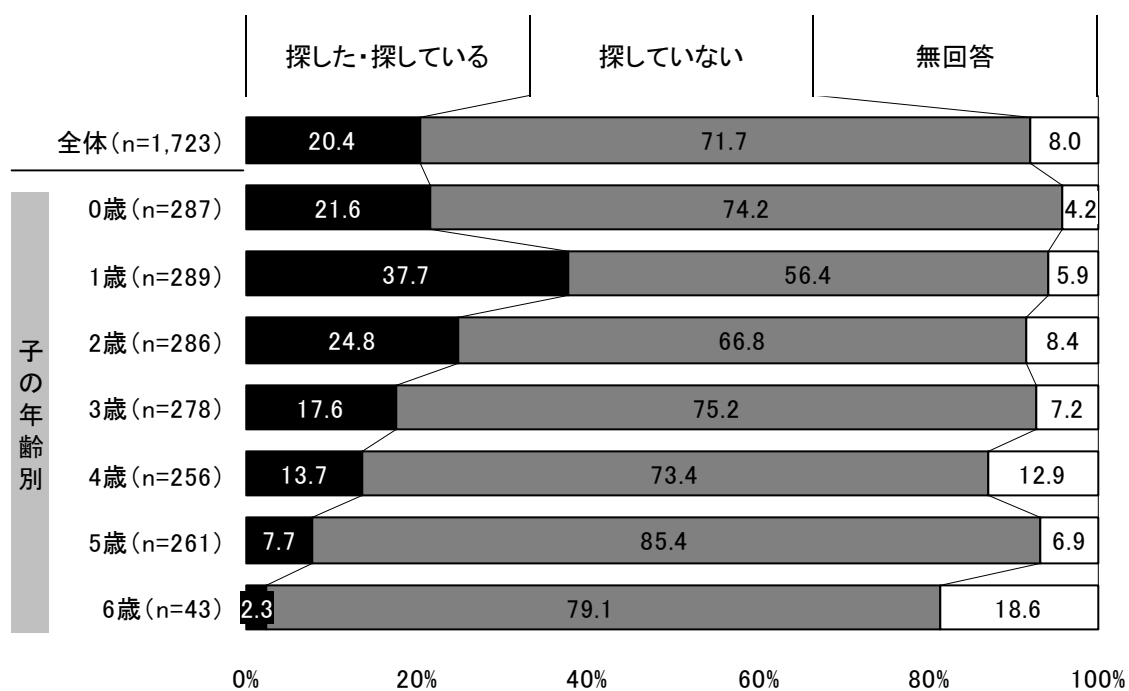
	1位	2位	3位	4位	5位
全体 n=1,723	自宅の近く	スタッフ等の対応や園の印象がよい	給食を提供している	施設・設備が清潔で整っている	保育料が安い
	75.2%	63.1%	45.0%	37.4%	28.8%
0歳 n=287	自宅の近く	スタッフ等の対応や園の印象がよい	施設・設備が清潔で整っている	給食を提供している	保育料が安い
	74.9%	63.8%	41.8%	40.1%	31.7%
1歳 n=289	自宅の近く	スタッフ等の対応や園の印象がよい	給食を提供している	施設・設備が清潔で整っている	
	81.0%	62.6%	44.3%	42.9%	
2歳 n=286	自宅の近く	スタッフ等の対応や園の印象がよい	給食を提供している	施設・設備が清潔で整っている	保育料が安い
	71.7%	62.6%	43.7%	40.6%	32.2%
3歳 n=278	自宅の近く	スタッフ等の対応や園の印象がよい	給食を提供している	施設・設備が清潔で整っている	保育料が安い
	77.0%	68.7%	48.2%	34.5%	28.1%
4歳 n=256	自宅の近く	スタッフ等の対応や園の印象がよい	給食を提供している	施設・設備が清潔で整っている	送迎サービスを行っている
	73.8%	60.2%	46.1%	35.9%	28.1%
5歳 n=261	自宅の近く	スタッフ等の対応や園の印象がよい	給食を提供している	施設・設備が清潔で整っている	将来通う小学校のある居住地区内にある
	74.3%	62.1%	49.0%	30.7%	26.4%
6歳 n=43	自宅の近く	スタッフ等の対応や園の印象がよい	給食を提供している	将来通う小学校のある居住地区内にある	さまざまな教育プログラムを提供している
	72.1%	51.2%	41.9%	37.2%	34.9%
幼稚園利用者 n=412	自宅の近く	スタッフ等の対応や園の印象がよい	給食を提供している	施設・設備が清潔で整っている	送迎サービスを行っている
	71.4%	69.7%	44.4%	37.1%	35.2%
認可保育所利用者 n=427	自宅の近く	給食を提供している	スタッフ等の対応や園の印象がよい	夜間や休日、延長保育に対応している	施設・設備が清潔で整っている
	81.3%	56.2%	51.1%	38.2%	27.6%

4. 待機児童対策についてうかがいます

問 14 あなたは、宛て名のお子さんをみてもらうため、この1年間で保育所探しを行いましたか。
(○は1つ)

この1年間の保育所探しの状況については、「探していない」が71.7%で「探した・探している」を大きく上回っています。

子どもの年齢別では、1歳で「探した・探している」が多く4割弱となっており、以降は年齢とともに減少しています。



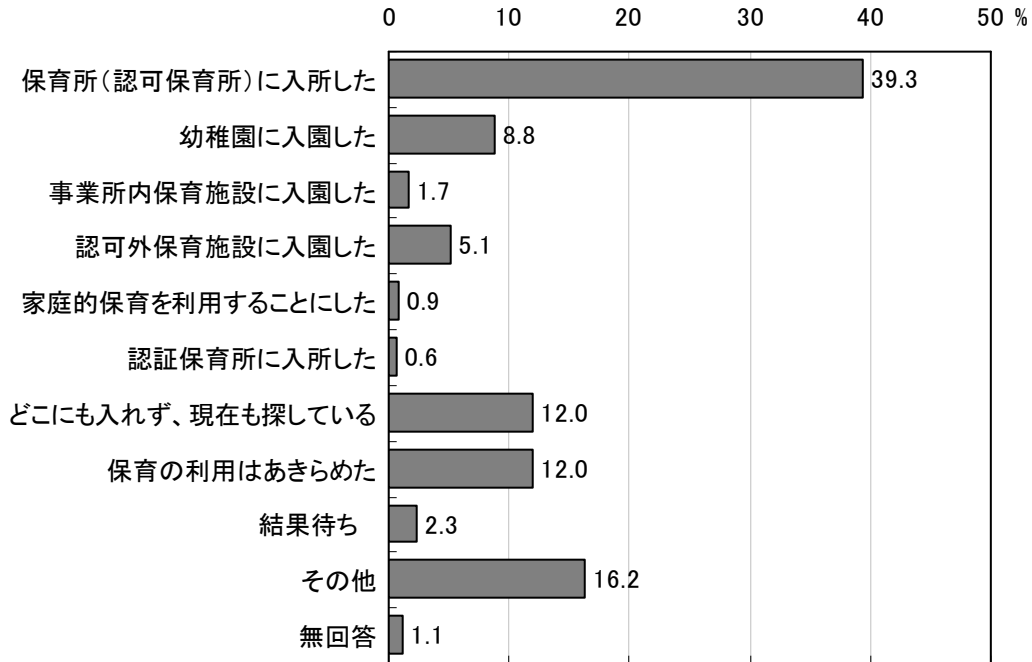
【問 14 で「1」を選択した方】

問 14-1 保育所探しの結果、どのようになりましたか。(○は1つ)

保育所を探した・探している人の結果については、「保育所(認可保育所)に入所した」が39.3%で最も多くなっています。

子どもの年齢別では、1～3歳は保育所、4歳以降は幼稚園に入所している人が多くなっています。

(SA) n=351



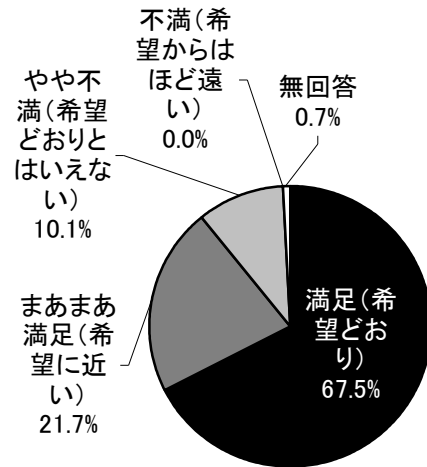
上段: 回答者数 下段:%	n	保育所(認可保育所)に入所	幼稚園に入園	事業所内保育施設に入園	認可外保育施設に入園	家庭的保育を利用	認証保育所に入所	どこにも入れず、現在も探している	保育の利用はあきらめた	結果待ち	その他	無回答
全体	351	138	31	6	18	3	2	42	42	8	57	4
	100.0	39.3	8.8	1.7	5.1	0.9	0.6	12.0	12.0	2.3	16.2	1.1
0歳	62	7	2	1	3	2	0	13	9	1	23	1
	100.0	11.3	3.2	1.6	4.8	3.2	0.0	21.0	14.5	1.6	37.1	1.6
1歳	109	59	0	2	6	0	1	11	12	4	14	0
	100.0	54.1	0.0	1.8	5.5	0.0	0.9	10.1	11.0	3.7	12.8	0.0
2歳	71	32	1	2	5	0	0	9	13	3	6	0
	100.0	45.1	1.4	2.8	7.0	0.0	0.0	12.7	18.3	4.2	8.5	0.0
3歳	49	21	4	0	2	1	0	6	5	0	8	2
	100.0	42.9	8.2	0.0	4.1	2.0	0.0	12.2	10.2	0.0	16.3	4.1
4歳	35	10	14	1	2	0	1	1	3	0	3	0
	100.0	28.6	40.0	2.9	5.7	0.0	2.9	2.9	8.6	0.0	8.6	0.0
5歳	20	9	9	0	0	0	0	0	0	0	1	1
	100.0	45.0	45.0	0.0	0.0	0.0	0.0	0.0	0.0	0.0	5.0	5.0
6歳	1	0	1	0	0	0	0	0	0	0	0	0
	100.0	0.0	100.0	0.0	0.0	0.0	0.0	0.0	0.0	0.0	0.0	0.0

【問 14-1 で「1」を選択した方】

問 14-2 保育所探しの結果に満足されていますか。
(○は1つ)

(SA) n=138

保育所探しの結果に対する満足度については、「満足(希望どおり)」が67.5%で最も多く、「まあまあ満足(希望に近い)」と合わせると約9割が『満足』と回答しています。

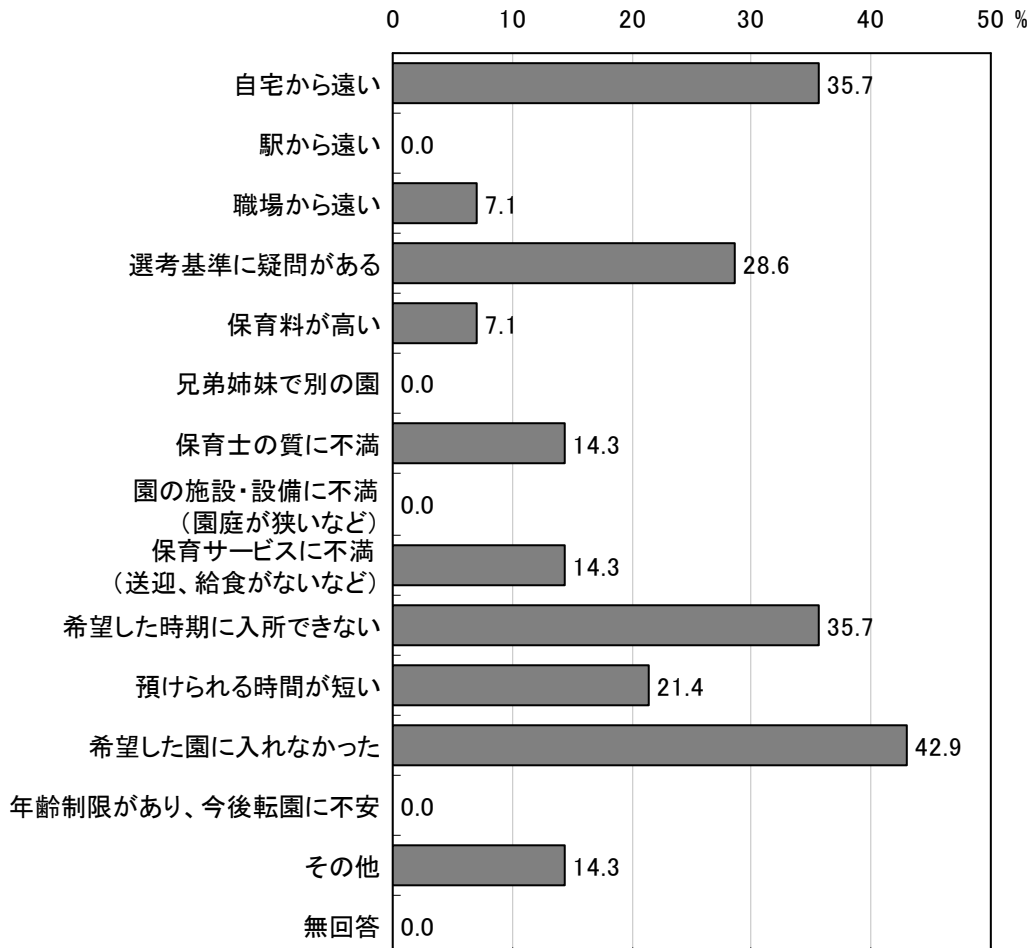


【問 14-2 で「3」または「4」を選択した方】

問 14-3 保育所探しの結果に、不満を抱かれている・希望どおりにならなかったと感じている理由は何ですか。(あてはまるものすべてに○)

保育所探しの結果に、不満を抱かれている・希望どおりにならなかったと感じている理由については、「希望した園に入れなかった」が42.9%で最も多く、次いで「自宅から遠い」と「希望した時期に入所できない」がともに35.7%となっています。

(MA) n=14

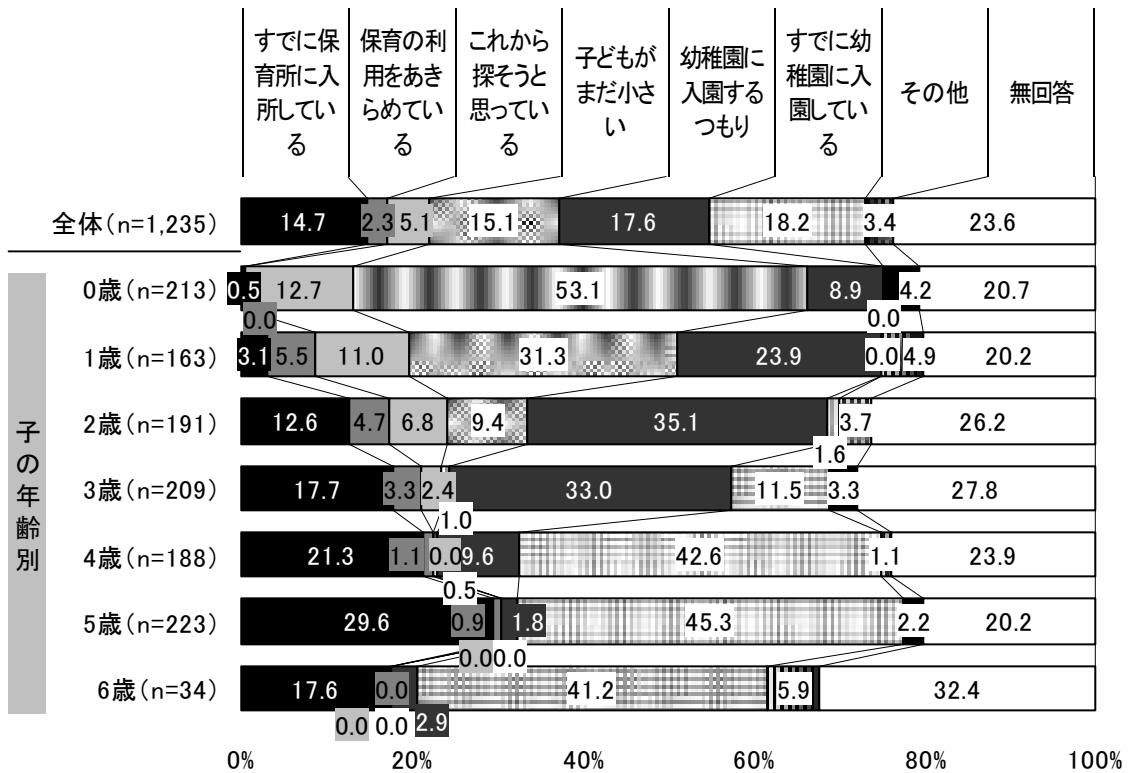


【問 14 で「2」を選択した方】

問 14-4 保育所を探していない・探さなかった理由は何ですか。(もっともあてはまるものには○は1つ)

保育所を探していない・探さなかった理由については、「すでに幼稚園に入園している」が18.2%で最も多く、次いで「幼稚園に入園するつもり」が17.6%、「子どもがまだ小さい」が15.1%となっています。

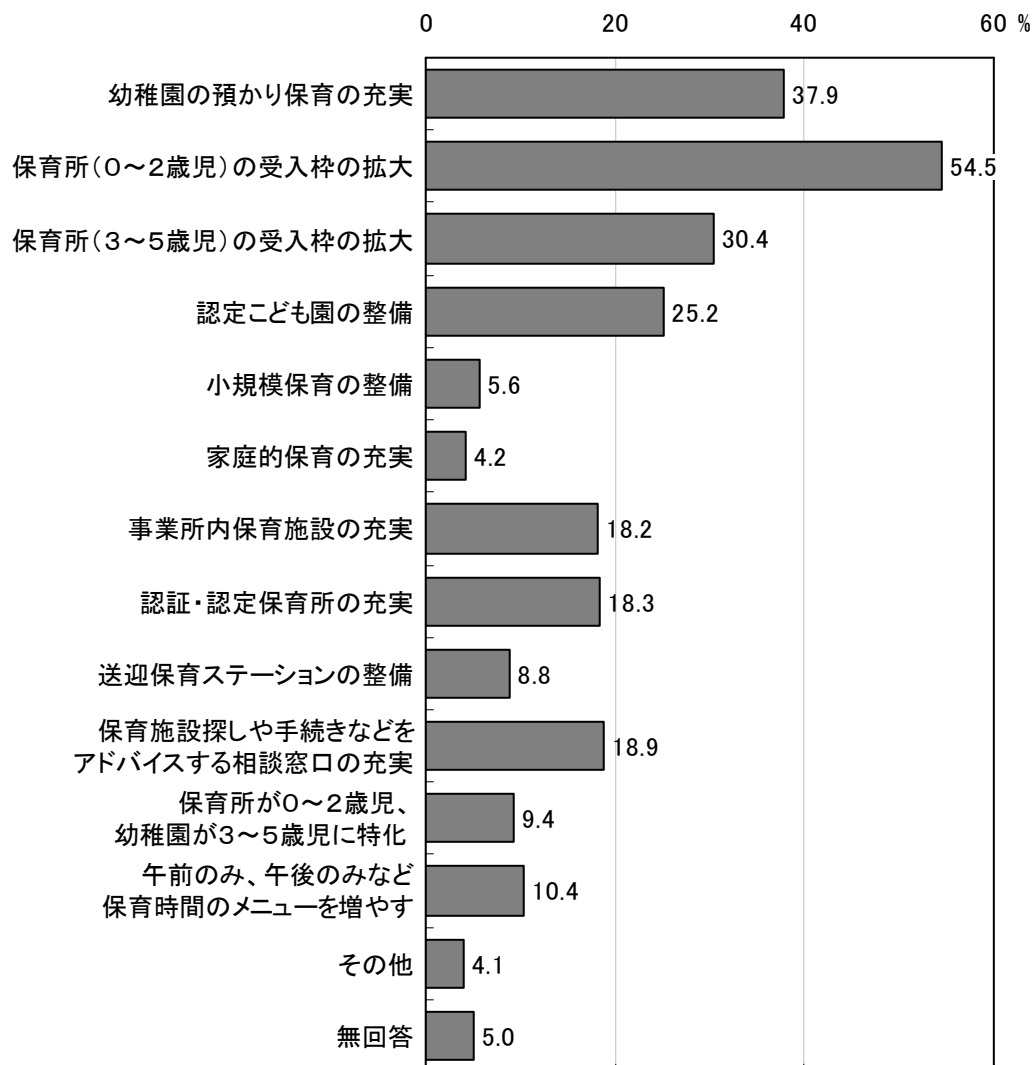
子どもの年齢別では、0～1歳では「子どもがまだ小さい」、2～3歳は「幼稚園に入園するつもり」、4歳以降は「すでに幼稚園に入園している」が多くなっています。



問 15 すべての方にうかがいます。待機児童を減らすために、効果的な取り組みは何だと思えますか。(〇は3つまで)

待機児童を減らすための効果的な取り組みについては、「保育所（0～2歳児）の受入枠の拡大」が54.5%で最も多く、次いで「幼稚園の預かり保育の充実」が37.9%、「保育所（3～5歳児）の受入枠の拡大」が30.4%となっています。

(MA) n=1,723



待機児童を減らすための効果的な取り組みを子どもの年齢別にみると、上位項目はおおむね同様となっているものの、5位項目が0歳と2歳で「相談窓口の充実」、1歳で「認証・認定保育所の充実」、3～5歳で「事業所内保育施設の充実」、6歳で「認定こども園の整備」が多くなっています。

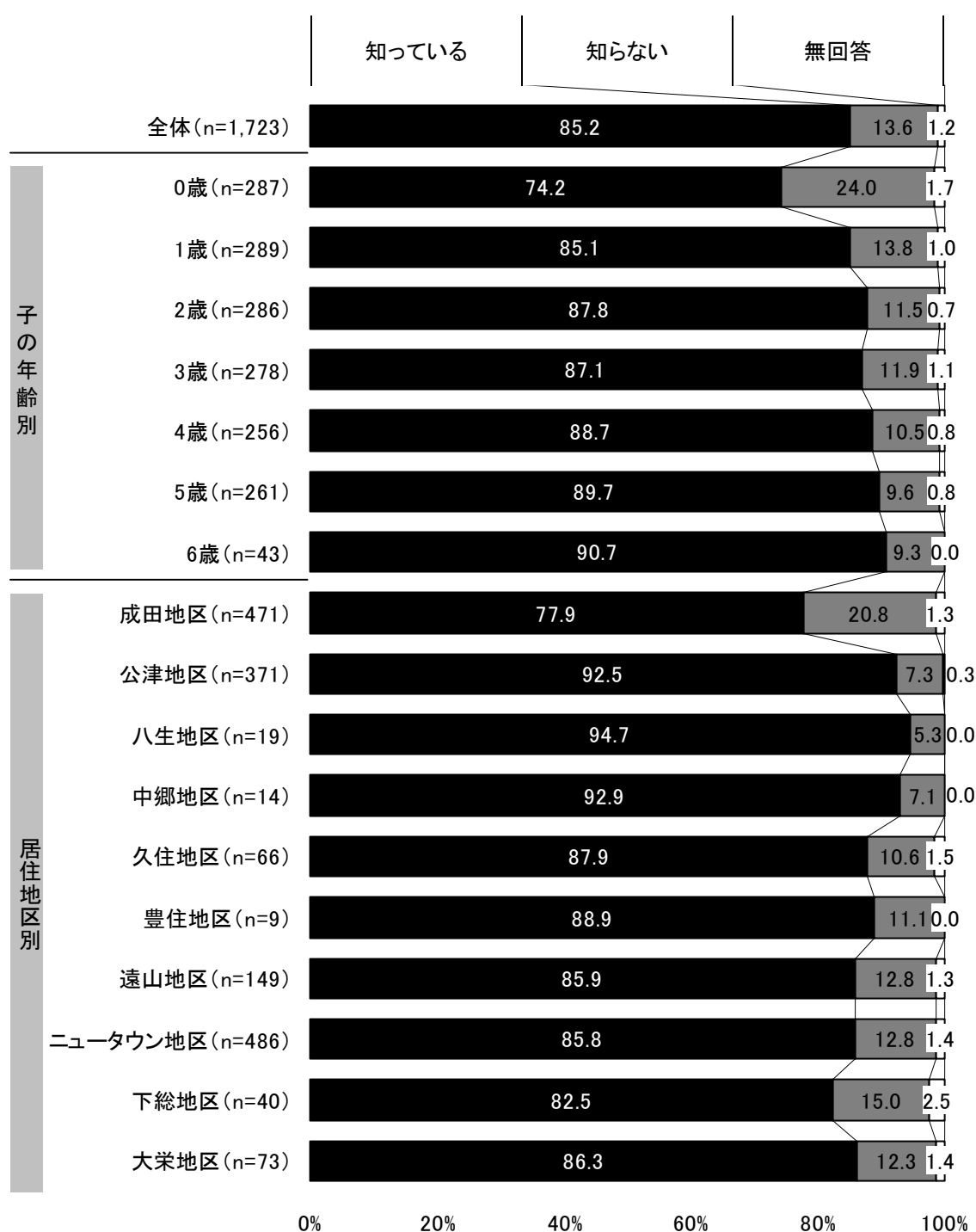
	1位	2位	3位	4位	5位
全体 n=1,723	保育所(0～2歳児)の受入枠の拡大	幼稚園の預かり保育の充実	保育所(3～5歳児)の受入枠の拡大	認定こども園の整備	相談窓口の充実
	54.5%	37.9%	30.4%	25.2%	18.9%
0歳 n=287	保育所(0～2歳児)の受入枠の拡大	幼稚園の預かり保育の充実	保育所(3～5歳児)の受入枠の拡大	認定こども園の整備	相談窓口の充実
	60.3%	38.3%	24.7%	24.7%	22.6%
1歳 n=289	保育所(0～2歳児)の受入枠の拡大	幼稚園の預かり保育の充実	保育所(3～5歳児)の受入枠の拡大	認定こども園の整備	認証・認定保育所の充実
	65.4%	34.3%	28.7%	26.0%	23.5%
2歳 n=286	保育所(0～2歳児)の受入枠の拡大	幼稚園の預かり保育の充実	保育所(3～5歳児)の受入枠の拡大	認定こども園の整備	相談窓口の充実
	54.2%	33.6%	31.5%	27.6%	20.3%
3歳 n=278	保育所(0～2歳児)の受入枠の拡大	幼稚園の預かり保育の充実	保育所(3～5歳児)の受入枠の拡大	認定こども園の整備	事業所内保育施設の充実
	51.8%	44.6%	33.5%	21.2%	19.1%
4歳 n=256	保育所(0～2歳児)の受入枠の拡大	幼稚園の預かり保育の充実	保育所(3～5歳児)の受入枠の拡大	認定こども園の整備	事業所内保育施設の充実
	47.7%	40.6%	28.9%	26.2%	19.5%
5歳 n=261	保育所(0～2歳児)の受入枠の拡大	保育所(3～5歳児)の受入枠の拡大	幼稚園の預かり保育の充実	認定こども園の整備	事業所内保育施設の充実
	49.0%	36.0%	35.6%	27.2%	22.6%
6歳 n=43	保育所(0～2歳児)の受入枠の拡大	幼稚園の預かり保育の充実	認証・認定保育所の充実	保育所(3～5歳児)の受入枠の拡大	認定こども園の整備
	48.8%	37.2%	27.9%	25.6%	23.3%

5. 宛て名のお子さんの地域の子育て支援事業の利用状況についてうかがいます

問 16 あなたは、親子が集まって過ごしたり、相談をしたり、情報提供を受けたりすることができる「なかよしひろば」や幼稚園・保育所に通っていない乳幼児と保護者を対象とした「保育園開放」を知っていますか。(〇は1つ)

なかよしひろばや保育園開放の認知度については、「知っている」が85.2%で「知らない」を大きく上回っています。

子どもの年齢別では0歳で、居住地区別では成田地区で、「知っている」がやや少なくなっています。

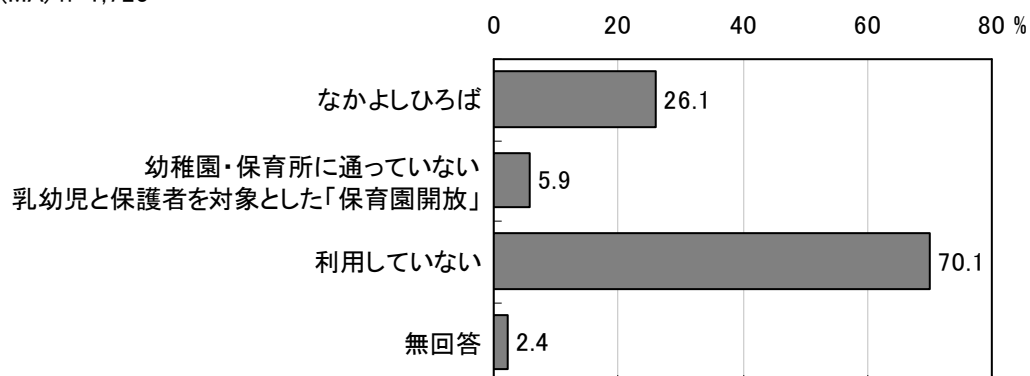


問 17 宛て名のお子さんは、現在、「なかよしひろば」や幼稚園・保育所に通っていない乳幼児と保護者を対象とした「保育園開放」を利用していますか。おおよその利用回数（頻度）もご記入ください。（あてはまるものすべてに○。また数字を記入。）

なかよしひろばや保育園開放の利用状況については、「利用していない」が 70.1%で最も多く、次いで「なかよしひろば」が多くなっています。

利用している人の週あたりもしくは1か月あたりの利用回数は、いずれも「1日」が多くなっています。

(MA) n=1,723



【週あたりの利用日数】

日数	なかよしひろば n=110		幼稚園・保育所に通っていない乳幼児と保護者を対象とした「保育園開放」 n=13	
	n	%	n	%
1日	51	46.4	9	69.2
2日	26	23.6	3	23.1
3日	21	19.1	1	7.7
4日	8	7.3	0	0.0
5日	4	3.6	0	0.0
6日	0	0.0	0	0.0
7日	0	0.0	0	0.0
平均	2.0日		1.4日	

【1か月あたりの利用日数】

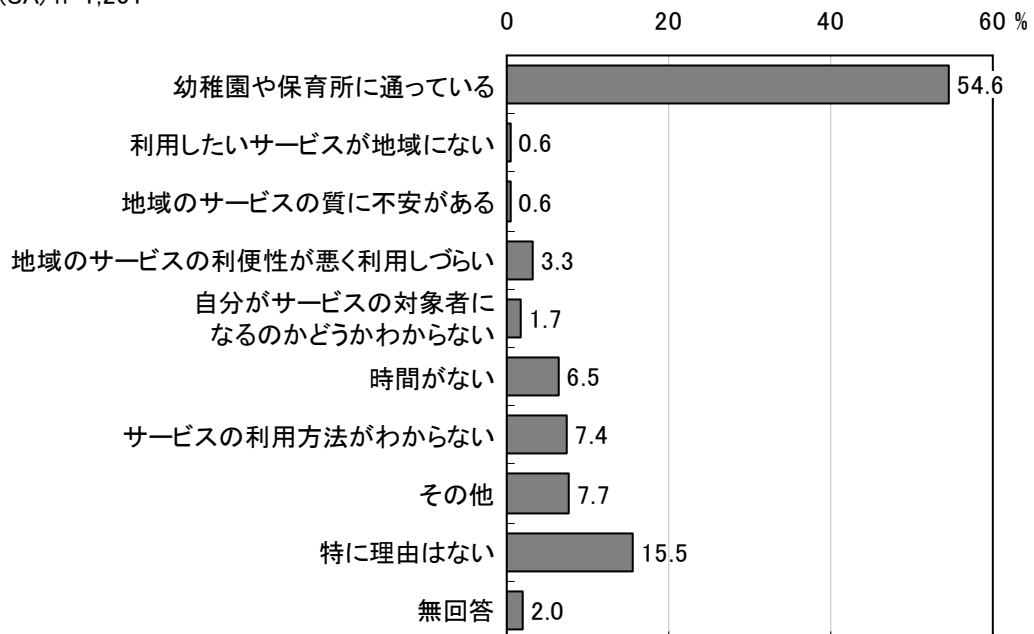
日数	なかよしひろば n=345		幼稚園・保育所に通っていない乳幼児と保護者を対象とした「保育園開放」 n=82	
	n	%	n	%
1日	184	53.3	56	68.3
2日	89	25.8	10	12.2
3日	43	12.5	9	11.0
4日	8	2.3	3	3.7
5日	6	1.7	1	1.2
6日	5	1.4	1	1.2
7日	0	0.0	0	0.0
8日	5	1.4	2	2.4
9日	1	0.3	0	0.0
10日以上	4	1.2	0	0.0
平均	2.0日		1.7日	

【問 17 で「3」を選択した方】

問 17-1 利用していない主な理由はどのようなことですか。(〇は1つ)

なかよしひろばや保育園開放を利用していない理由については、「幼稚園や保育所に通っている」が 54.6%で最も多くなっています。

(SA) n=1,201

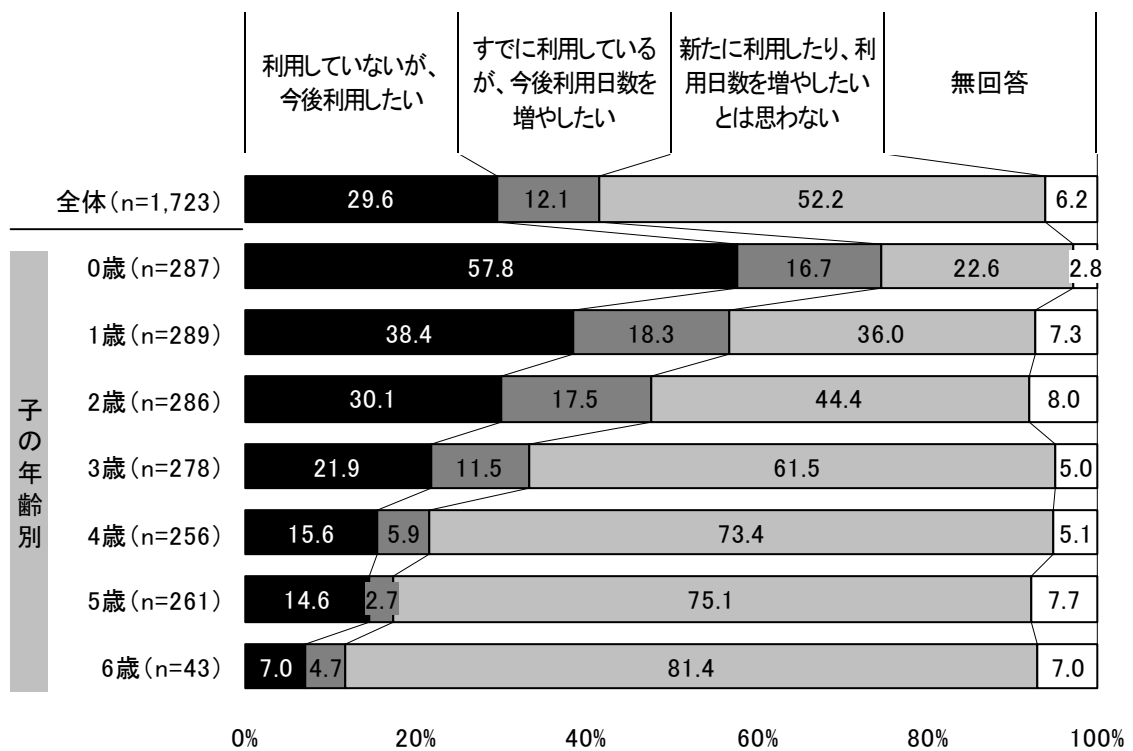


問 18 すべての方にうかがいます。「なかよしひろば」や幼稚園・保育所に通っていない乳幼児と保護者を対象とした「保育園開放」について、今は利用していないが、できれば今後利用したい、あるいは、利用日数を増やしたいと思いませんか。おおよその利用回数（頻度）もご記入ください。（○は1つ。また数字を記入。）

なかよしひろばや保育園開放の今後の利用意向については、「新たに利用したり、利用日数を増やしたいとは思わない」が52.2%と半数を超えて最も多く、次いで「利用していないが、今後利用したい」となっています。

子どもの年齢別では、0歳で「利用していないが、今後利用したい」が半数以上となっているものの、以降は年齢とともに減少しています。

利用意向のある人の週あたりの利用回数は「1日」、1か月あたりの利用回数は「2回」が多くなっています。



【週あたりの利用回数】

日数	利用していないが、今後利用したい n=255		すでに利用しているが、利用を増やしたい n=83	
	n	%	n	%
1回	175	68.6	46	55.4
2回	56	22.0	28	33.7
3回	20	7.8	9	10.8
4回	3	1.2	0	0.0
5回	1	0.4	0	0.0
6回	0	0.0	0	0.0
7回	0	0.0	0	0.0
平均	1.4 回		1.6 回	

【1か月あたりの利用日数】

日数	利用していないが、今後利用したい n=335		すでに利用しているが、利用を増やしたい n=126	
	n	%	n	%
1回	109	32.5	27	21.4
2回	119	35.5	33	26.2
3回	33	9.9	30	23.8
4回	36	10.7	13	10.3
5回	12	3.6	6	4.8
6回	3	0.9	2	1.6
7回	3	0.9	0	0.0
8回	6	1.8	6	4.8
9回	0	0.0	0	0.0
10回以上	14	4.2	9	7.1
平均	2.6 回		3.4 回	

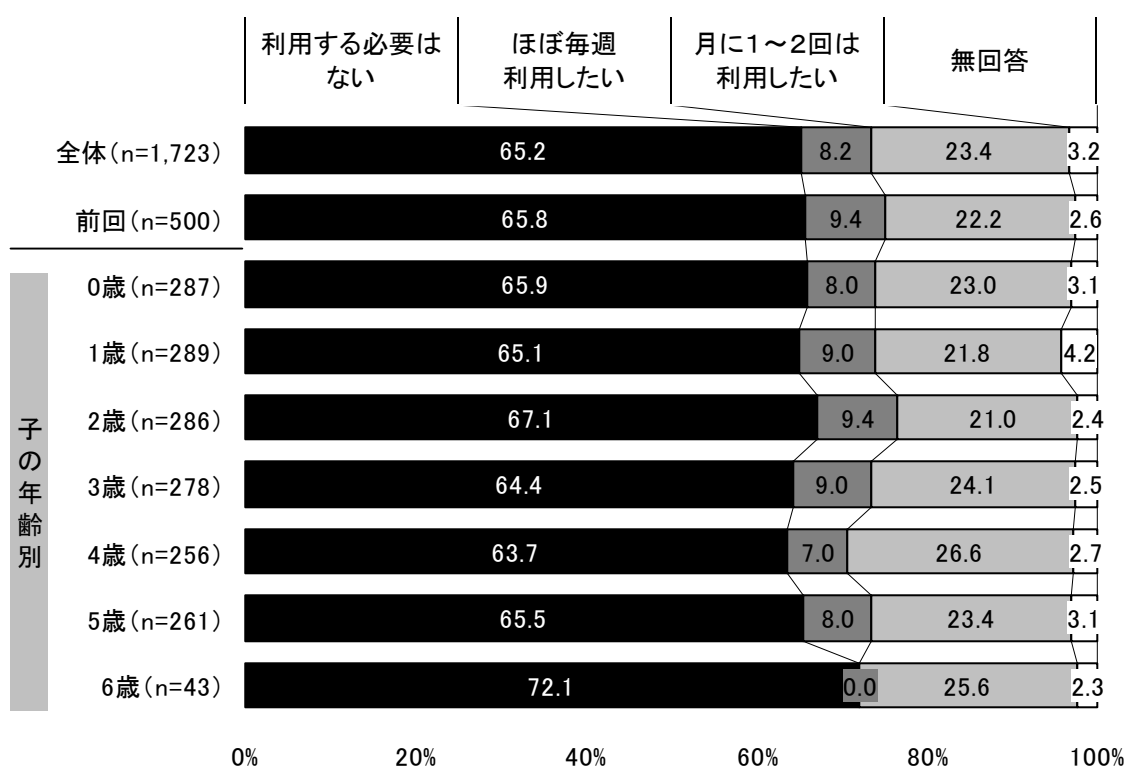
6. 宛て名のお子さんの土曜・休日や長期休暇中の「定期的」な教育・保育サービスの利用希望についてうかがいます

問 19 宛て名のお子さんについて、土曜日と日曜日・祝日に、定期的な教育・保育サービスの利用希望はありますか（一時的な利用は除きます）。希望がある場合は、利用したい時間帯を24時間制（例：午後6時→18時）でご記入ください。なお、これらのサービスの利用には、一定の利用者負担が発生します。

①土曜日（○は1つ。また数字を記入。）

土曜日の教育・保育サービスの利用意向については、「利用する必要がない」が65.2%で最も多く、前回調査とおおむね同様の傾向となっています。

希望の利用開始時刻は「9時台」、終了時刻は「17時台」が多くなっています。



【希望の利用開始時刻】

時間	n=545	
	n	%
5時前	0	0.0
5時台	2	0.4
6時台	3	0.6
7時台	84	15.4
8時台	172	31.6
9時台	198	36.3
10時台	38	7.0
11時以降	18	3.3
無回答	30	5.5

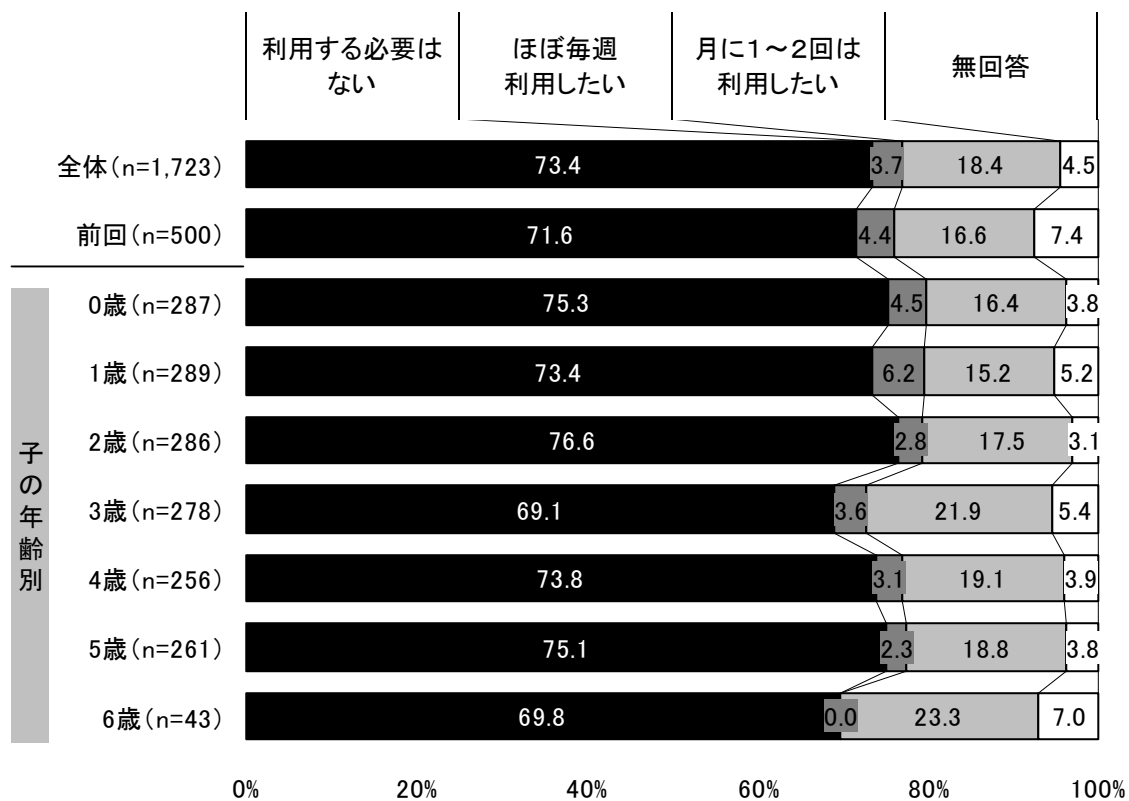
【希望の利用終了時刻】

時間	n=545	
	n	%
12時前	1	0.2
12時台	16	2.9
13時台	11	2.0
14時台	30	5.5
15時台	61	11.2
16時台	64	11.7
17時台	142	26.1
18時台	127	23.3
19時台	45	8.3
20時台	10	1.8
21時以降	8	1.5
無回答	30	5.5

②日曜・祝日（○は1つ。また数字を記入。）

日曜・祝日の教育・保育サービスの利用意向については、「利用する必要がない」が73.4%で最も多く、前回調査とおおむね同様の傾向となっています。

希望の利用開始時刻は「9時台」、終了時刻は「17時台」が多くなっています。



【希望の利用開始時刻】

時間	n=381	
	n	%
5時前	0	0.0
5時台	2	0.5
6時台	2	0.5
7時台	67	17.6
8時台	106	27.8
9時台	145	38.1
10時台	29	7.6
11時以降	11	2.9
無回答	19	5.0

【希望の利用終了時刻】

時間	n=381	
	n	%
12時前	3	0.8
12時台	13	3.4
13時台	1	0.3
14時台	11	2.9
15時台	34	8.9
16時台	41	10.8
17時台	113	29.7
18時台	93	24.4
19時台	38	10.0
20時台	10	2.6
21時以降	5	1.3
無回答	19	5.0

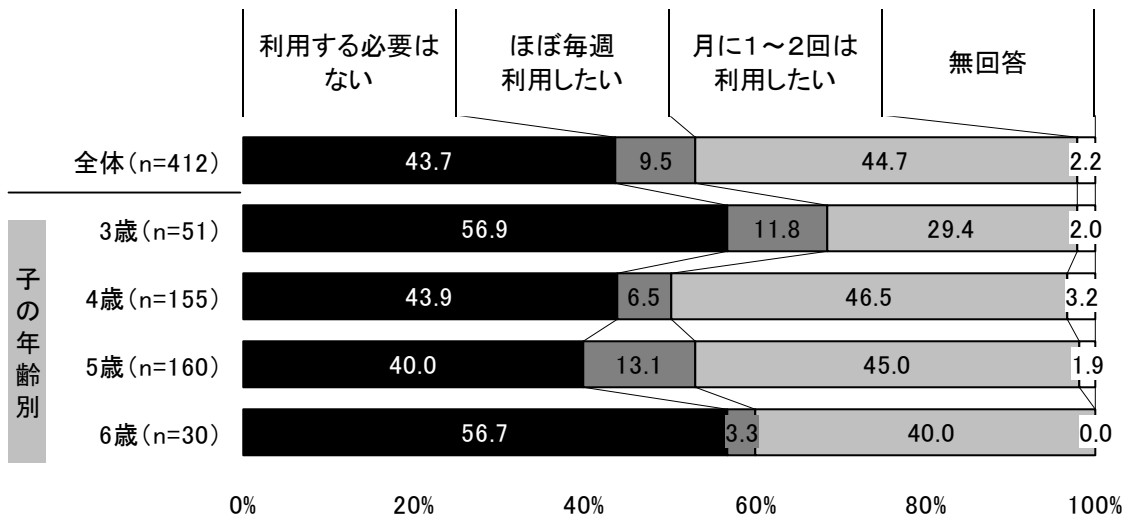
【幼稚園を利用されている方】

問 20 宛て名のお子さんについて、夏休み・冬休みなど長期の休暇期間中の保育・子育てサービスの利用を希望しますか。希望がある場合は、利用したい時間帯を 24 時間制（例：午後 6 時→18 時）でご記入ください。なお、これらのサービスの利用には、一定の利用者負担が発生します。（○は 1 つ。また数字を記入。）

幼稚園利用者の長期休暇中の教育・保育サービスの利用意向については、「月に 1～2 回は利用したい」が 44.7%、「利用する必要がない」が 43.7%でおおむね同じ程度となっています。

子どもの年齢別では、4 歳以降での利用意向がやや高くなっています。

希望の利用開始時刻は「9 時台」、終了時刻は「15 時台」が多くなっています。



※0～2歳は省略

【希望の利用開始時刻】

時間	n=223	
	n	%
5時前	0	0.0
5時台	0	0.0
6時台	0	0.0
7時台	4	1.8
8時台	58	26.0
9時台	141	63.2
10時台	17	7.6
11時以降	0	0.0
無回答	3	1.3

【希望の利用終了時刻】

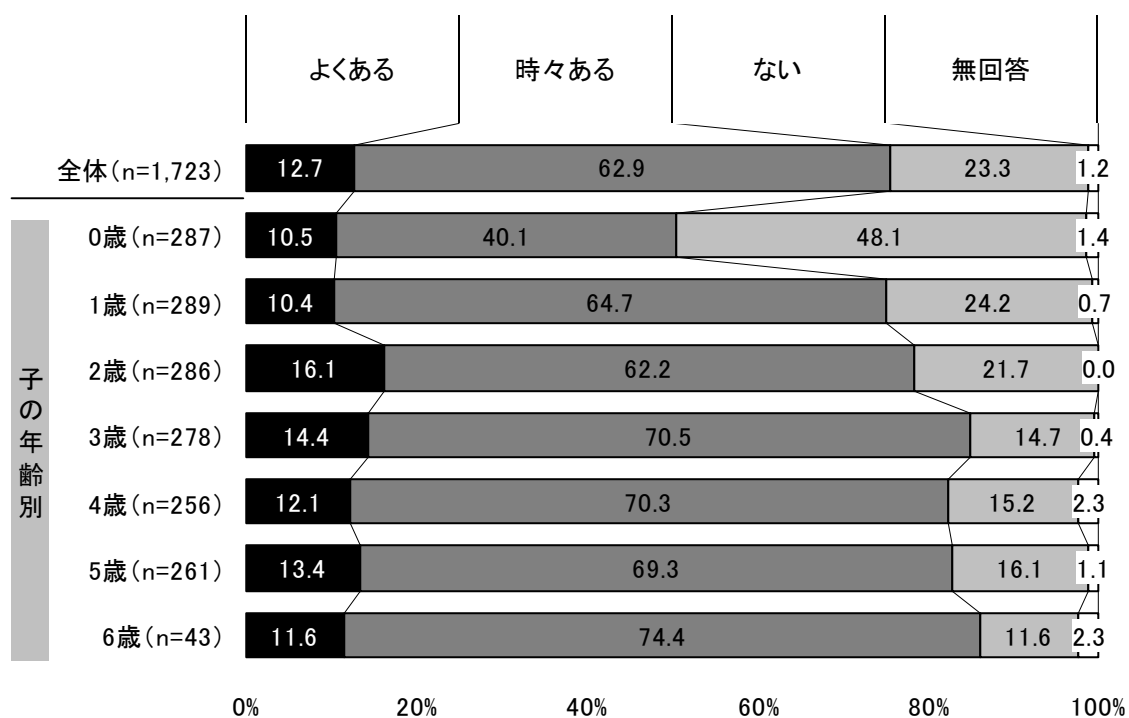
時間	n=223	
	n	%
12時前	0	0.0
12時台	4	1.8
13時台	2	0.9
14時台	39	17.5
15時台	73	32.7
16時台	41	18.4
17時台	33	14.8
18時台	26	11.7
19時台	1	0.4
20時台	1	0.4
21時以降	0	0.0
無回答	3	1.3

7. 宛て名のお子さんの病気の際の対応や健康づくりについてうかがいます

問 21 お子さんが夜になって、突然熱を出したり、ぐったりして「お医者さんの診察を受けた方がよいのか、静かに寝かせておいた方がよいのか」迷ったことはありますか。(○は1つ)

子どもの急病時の対応に迷った経験については、「時々ある」が62.9%で最も多くなっており、「よくある」と合わせると、7割半ばの人が『ある』と回答しています。

子どもの年齢別では、0歳では「ない」が半数弱を占めているものの、以降は「時々ある」が多く、特に3歳以降は7割前後となっています。

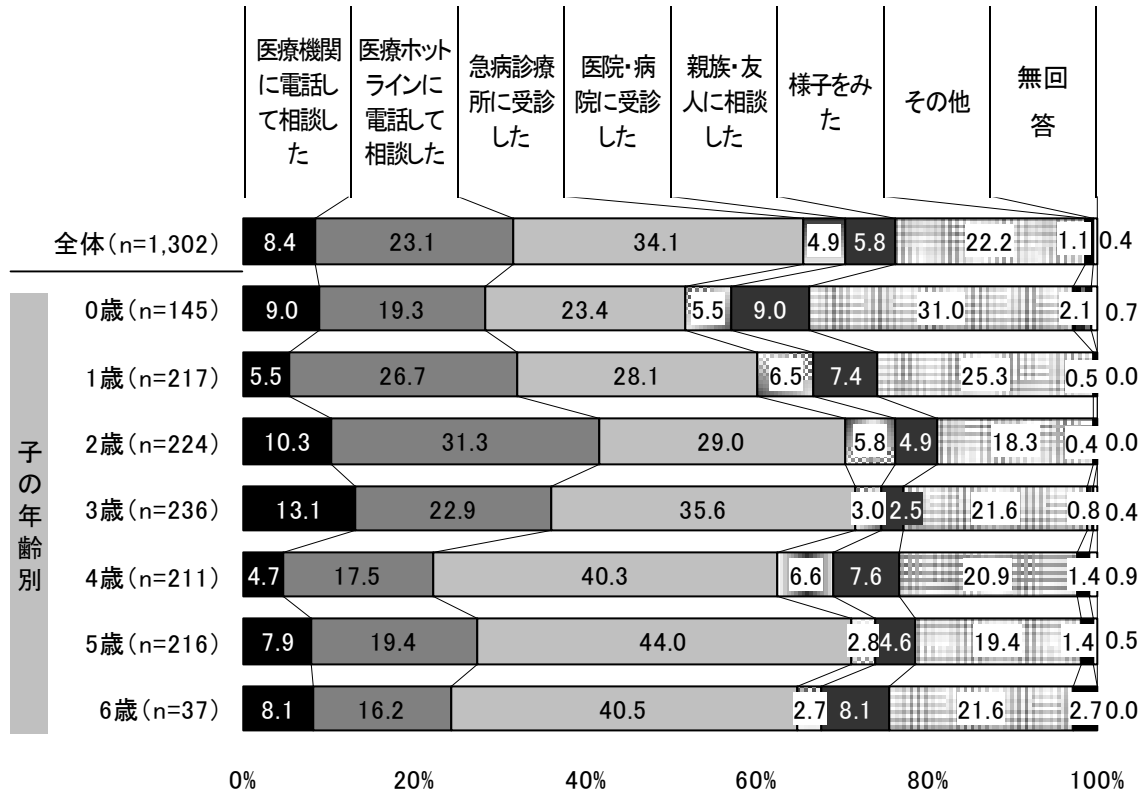


【問 21 で「1」または「2」を選択した方】

問 21-1 そのときどうしましたか。(〇は1つ)

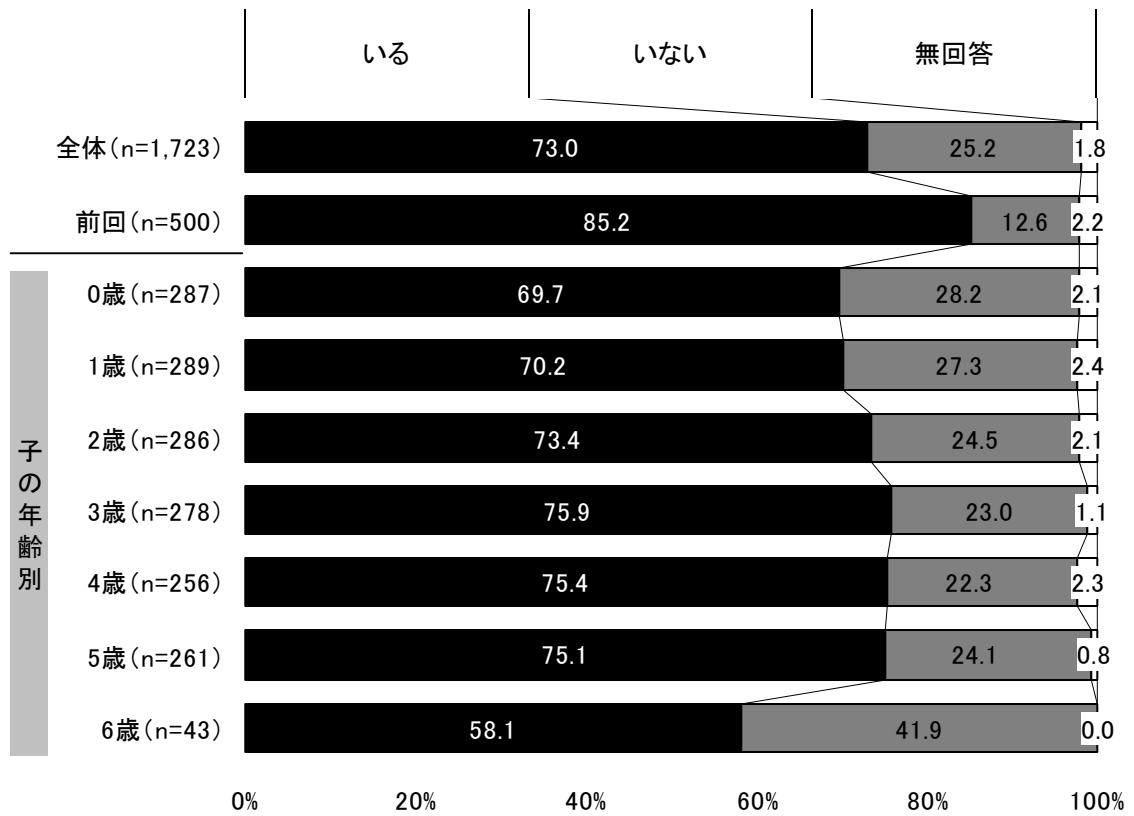
子どもの急病時の対応については、「急病診療所に受診した」が34.1%で最も多く、次いで「医療ホットラインに電話して相談した」が23.1%、「様子をみた」が22.2%となっています。

子どもの年齢別では、4歳以降で「急病診療所に受診した」が4割以上を占め多くなっています。



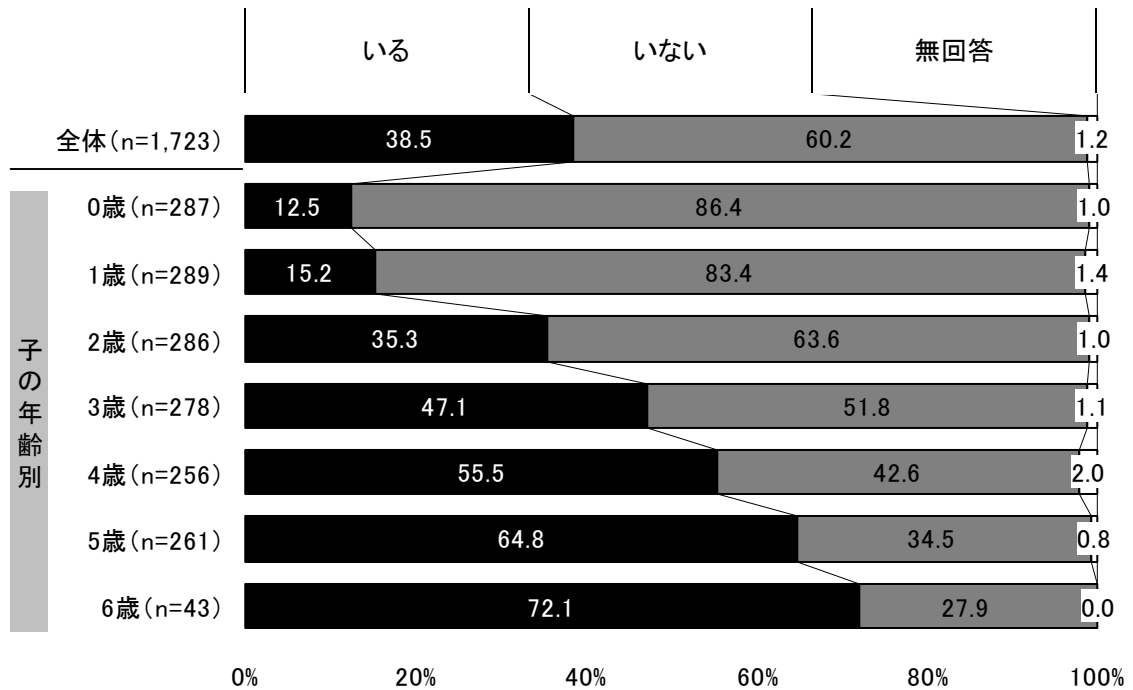
問 22 すべての方にうかがいます。お子さんの健康のことを気軽に相談できるかかりつけのお医者さんがいますか。(〇は1つ)

かかりつけ医の有無については、「いる」が 73.0%と「いない」を上回っているものの、前回調査時よりも 12.2 ポイント減少しています。



問 23 お子さんはかかりつけの歯科のお医者さんがいますか。(〇は1つ)

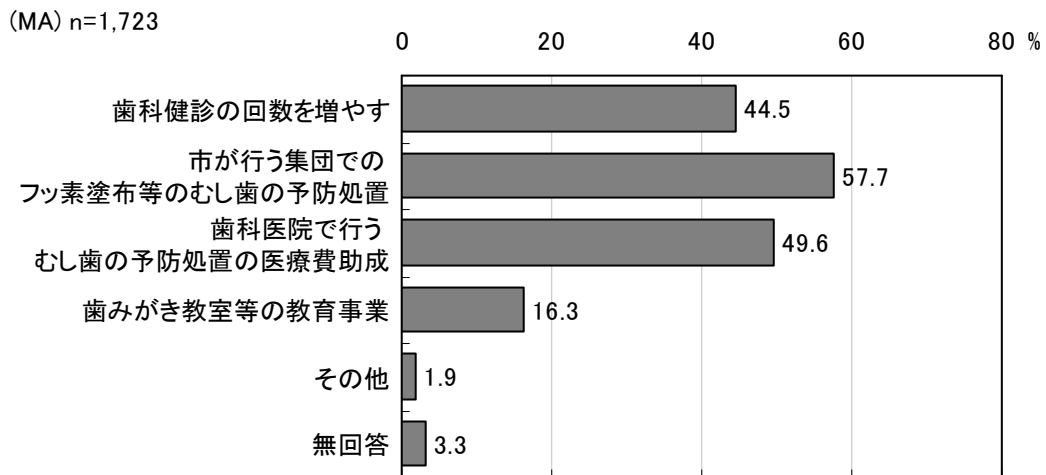
かかりつけの歯科医の有無については、「いない」が60.2%と「いる」を大きく上回っており、子どもが若いほど「いる」と回答した人が少なくなっています。



問 24 今後、お子さんの歯の健康づくりのために希望することはありますか。(あてはまるものすべてに○)

子どもの歯の健康づくりのために希望することについては、「市が行う集団でのフッ素塗布等の虫歯の予防処置」が57.7%で最も多く、次いで「歯科医院で行うむし歯の予防処置の医療費助成」が49.6%、「歯科健診の回数を増やす」が44.5%となっています。

子どもの年齢別では、0～1歳で「歯みがき教室等の教育事業」が2割強と、他の年齢よりもやや多くなっています。



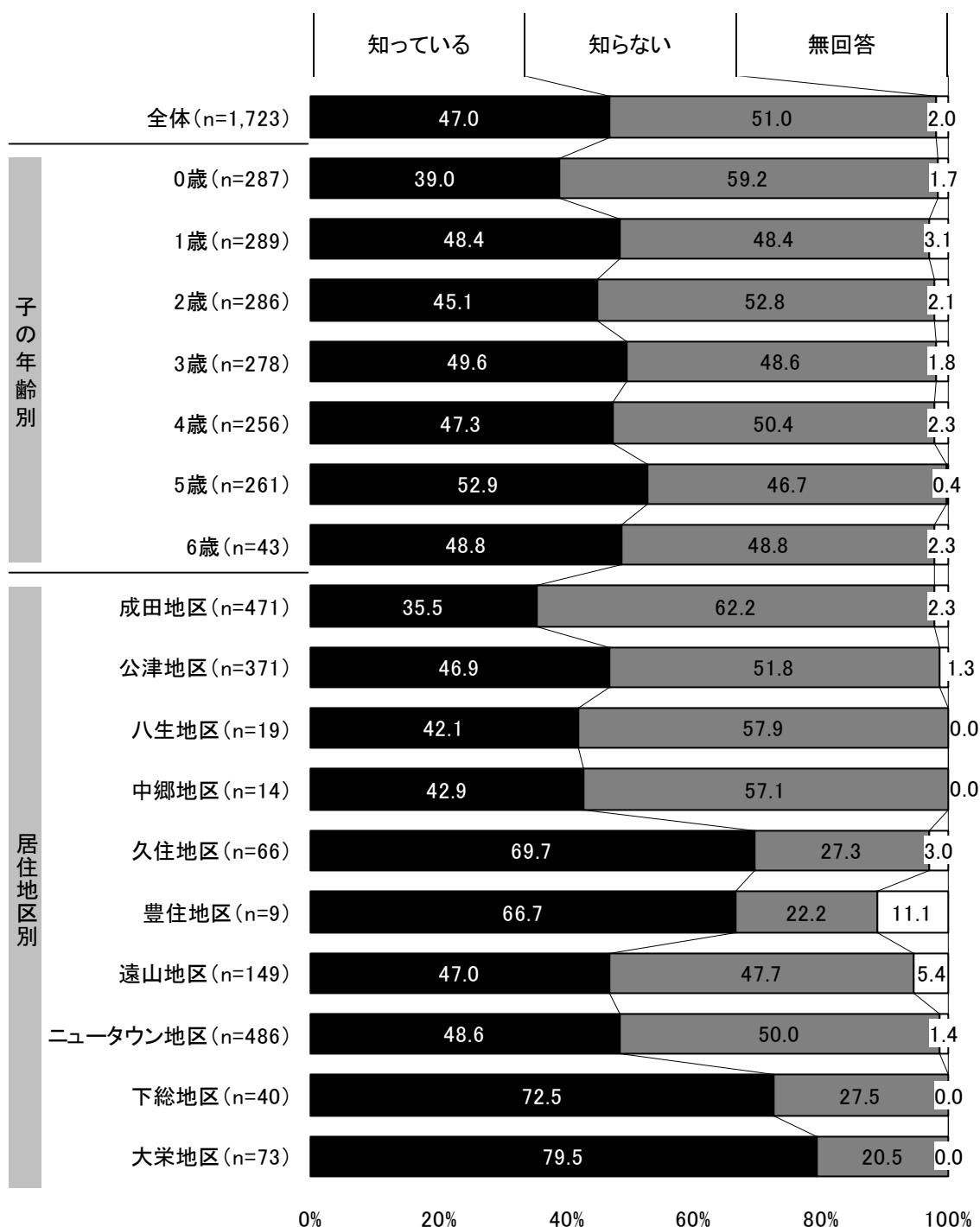
上段: 回答者数 下段:%	n	歯科健診の回数を増やす	市が行う集団でのフッ素塗布等のむし歯の予防処置	歯科医院で行うむし歯の予防処置の医療費助成	歯みがき教室等の教育事業	その他	無回答
全体	1,723	767	995	854	280	33	57
	100.0	44.5	57.7	49.6	16.3	1.9	3.3
0歳	287	133	179	160	66	2	8
	100.0	46.3	62.4	55.7	23.0	0.7	2.8
1歳	289	123	189	138	65	4	8
	100.0	42.6	65.4	47.8	22.5	1.4	2.8
2歳	286	157	172	147	41	5	11
	100.0	54.9	60.1	51.4	14.3	1.7	3.8
3歳	278	117	159	137	35	7	5
	100.0	42.1	57.2	49.3	12.6	2.5	1.8
4歳	256	100	127	132	26	5	12
	100.0	39.1	49.6	51.6	10.2	2.0	4.7
5歳	261	113	137	113	41	7	11
	100.0	43.3	52.5	43.3	15.7	2.7	4.2
6歳	43	17	22	19	6	2	0
	100.0	39.5	51.2	44.2	14.0	4.7	0.0

問 25 成田市に病児・病後児保育があることを知っていますか。(〇は1つ)

病児・病後児保育の認知度については、「知らない」が 51.0%で「知っている」をやや上回っています。

子どもの年齢別では、「知っている」が0歳でやや少なくなっています。

居住地区別では、「知っている」が久住地区、豊住地区、下総地区、大栄地区で、他の地区よりも多くなっています。

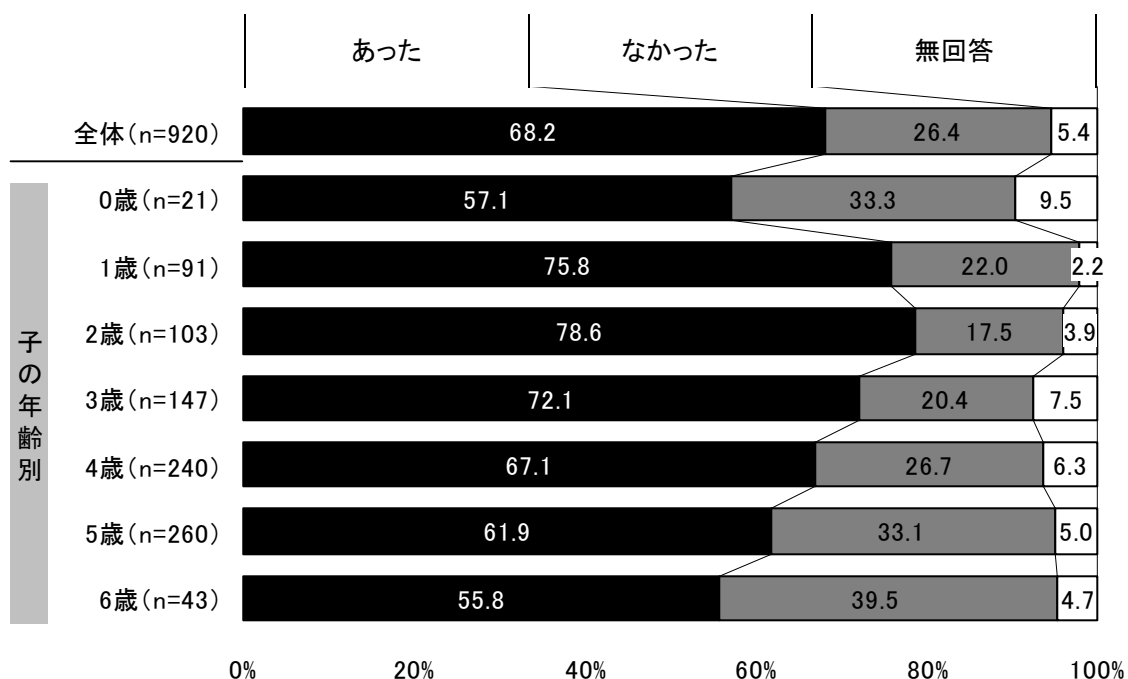


【保育所や幼稚園など、平日の定期的な教育・保育サービスを利用していると答えた方】

問 26 この1年間に、宛て名のお子さんが病気やケガで通常のサービスが利用できなかったことはありますか。(〇は1つ)

病気やケガで通常の教育・保育サービスが利用できなかった経験については、「あった」が68.2%で「なかった」を大きく上回っています。

子どもの年齢別では、「あった」が0歳では6割弱となっているものの、1～3歳は7割台となっており、以降は年齢とともに減少しています。



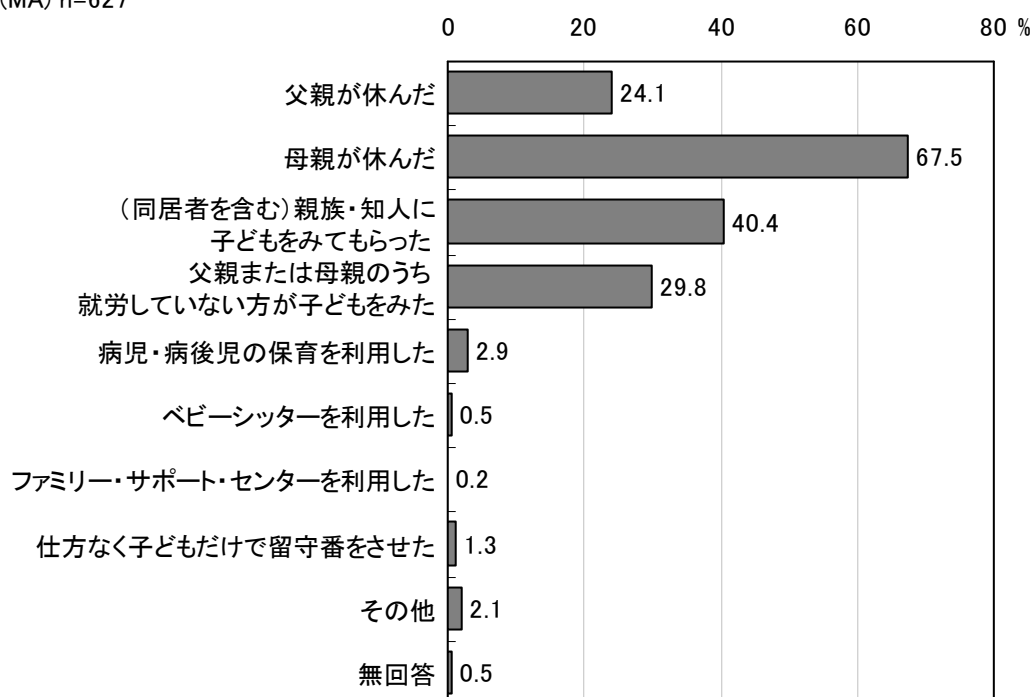
【問 26 で「1」を選択した方】

問 26-1 宛て名のお子さんが病気やけがで普段利用している保育・子育てサービスが利用できなかった場合に、この1年間に行った対処方法はどれですか。それぞれの日数も口内にご記入ください。(あてはまるものすべてに○。また数字を記入。)

病気やけがで普段利用している保育・子育てサービスが利用できなかった場合の対処法については、「母親が休んだ」が67.5%で最も多く、次いで「(同居者を含む)親族・知人に子どもをみてもらった」が40.4%、「父親または母親のうち就労していない方が子どもをみた」が29.8%となっています。

対処法別の年間日数は、対処法として最も多い「母親が休んだ」場合は平均6.6日、「(同居者を含む)親族・知人に子どもをみてもらった」場合は平均6.6日となっています。

(MA) n=627



【対処法別の1年間の平均日数】

対処法	n	平均日数
父親が休んだ	151	3.8日
母親が休んだ	423	6.6日
(同居者を含む)親族・知人に子どもをみてもらった	253	6.6日
父親または母親のうち就労していない方が子どもをみた	187	7.5日
病児・病後児の保育を利用した	18	2.8日
ベビーシッターを利用した	3	7.7日
ファミリー・サポート・センターを利用した	1	3.0日
仕方なく子どもだけで留守番をさせた	8	2.0日
その他	13	7.6日

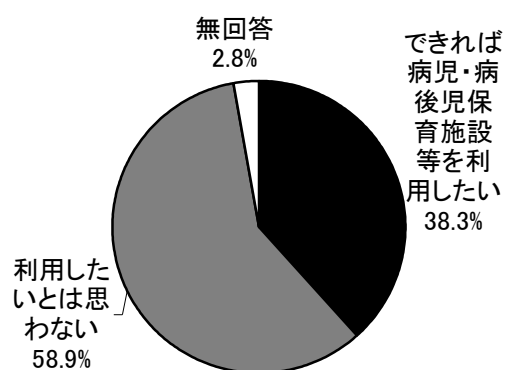
【問 26-1 で「ア」または「イ」を選択した方】

問 26-2 その際、「できれば病児・病後児のための保育施設等を利用したい」と思われましたか。
 日数についても口内にご記入ください。なお、病児・病後児のための事業などの利用には、一定の利用料がかかり、利用前にかかりつけ医の受診が必要となります。(○は1つ。また数字を記入。)

父親・母親が休んだ場合の病児・病後児のための保育施設等の利用意向については、「利用したいとは思わない」が 58.9%で、「できれば病児・病後児のための保育施設等を利用したい」を上回っています。

また、「できれば病児・病後児のための保育施設等を利用したい」場合の希望の利用日数は、「10日以上」が多くなっています。

(SA) n=433

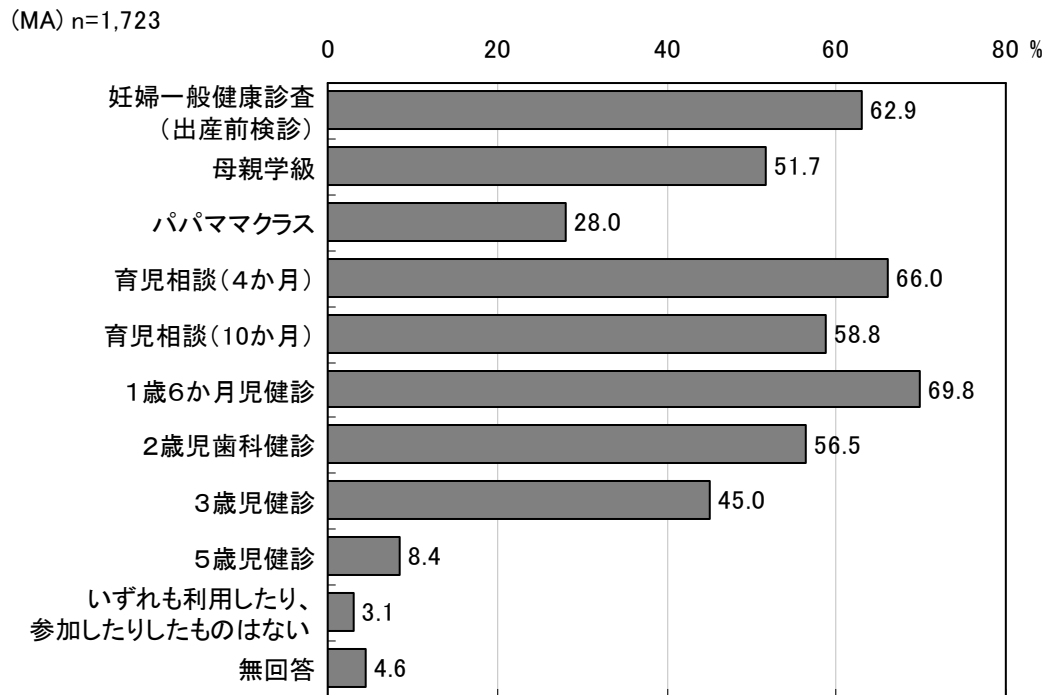


【希望利用日数】

日数	n=166	
	n	%
1日	13	7.8
2日	25	15.1
3日	29	17.5
4日	6	3.6
5日	20	12.0
6日	2	1.2
7日	6	3.6
8日	0	0.0
9日	0	0.0
10日以上	30	18.1
無回答	35	21.1
平均	5.6日	

問 27 すべての方にうかがいます。あなたは以下の福祉・保健サービスを利用したり、参加したりしたことはありますか。(あてはまるものすべてに○)

福祉・保健サービスの利用・参加経験については、「1歳6か月児健診」が69.8%で最も多く、次いで「育児相談(4か月)」が66.0%、「妊婦一般健康診査(出産前検診)」が62.9%となっています。



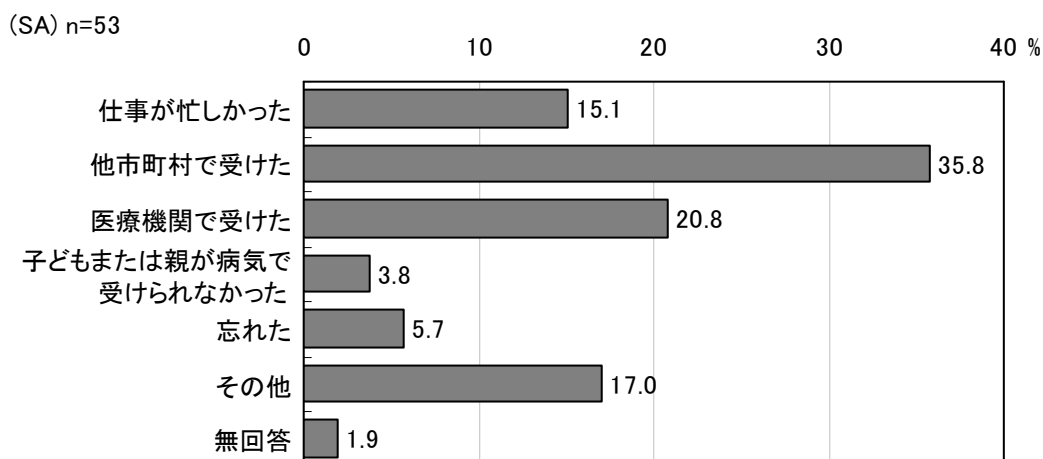
福祉・保健サービスの利用・参加経験を子どもの年齢別にみると、0～1歳では「育児相談（4か月）」、2歳以降は「1歳6か月児健診」が多くなっています。

上段: 回答者数 下段:%	n	妊婦一般健康診査 (出産前検診)	母親学級	パパママクラス	育児相談(4か月)	育児相談(10か月)	1歳6か月児健診	2歳児歯科健診	3歳児健診	5歳児健診	いずれも利用したり、 参加したりしたものはない	無回答
全体	1,723	1,083	891	483	1,138	1,013	1,203	974	776	144	53	80
	100.0	62.9	51.7	28.0	66.0	58.8	69.8	56.5	45.0	8.4	3.1	4.6
0歳	287	177	142	75	178	83	79	70	44	8	16	20
	100.0	61.7	49.5	26.1	62.0	28.9	27.5	24.4	15.3	2.8	5.6	7.0
1歳	289	187	137	88	221	220	132	61	55	10	7	15
	100.0	64.7	47.4	30.4	76.5	76.1	45.7	21.1	19.0	3.5	2.4	5.2
2歳	286	186	153	80	192	181	246	148	52	15	10	13
	100.0	65.0	53.5	28.0	67.1	63.3	86.0	51.7	18.2	5.2	3.5	4.5
3歳	278	162	135	70	172	160	236	218	133	19	6	17
	100.0	58.3	48.6	25.2	61.9	57.6	84.9	78.4	47.8	6.8	2.2	6.1
4歳	256	159	142	87	166	160	223	215	218	27	4	8
	100.0	62.1	55.5	34.0	64.8	62.5	87.1	84.0	85.2	10.5	1.6	3.1
5歳	261	169	145	65	167	167	230	212	225	53	8	4
	100.0	64.8	55.6	24.9	64.0	64.0	88.1	81.2	86.2	20.3	3.1	1.5
6歳	43	31	26	9	31	33	41	36	39	10	0	0
	100.0	72.1	60.5	20.9	72.1	76.7	95.3	83.7	90.7	23.3	0.0	0.0

【問27で「10」を選択した方】

問27-1 参加しなかった（利用しなかった）理由は何ですか。（○は1つ）

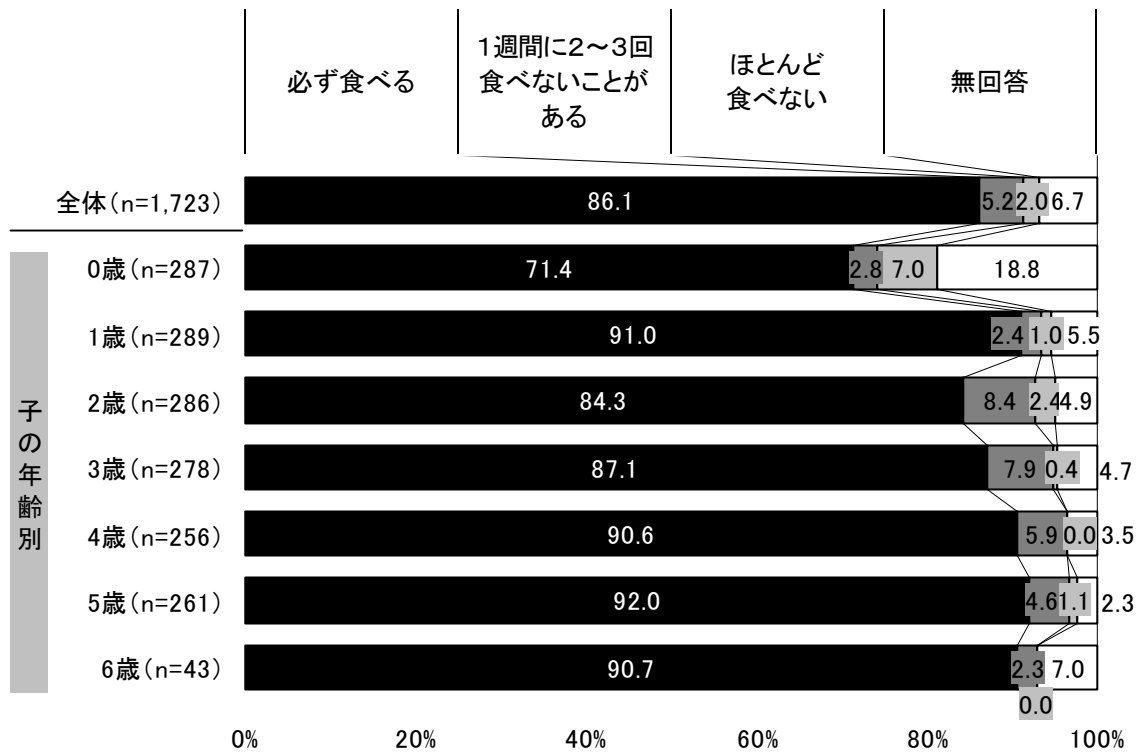
福祉・保健サービスを参加・利用しなかった利用については、「他市町村で受けた」が35.8%で最も多く、次いで「医療機関で受けた」が20.8%となっています。



問 28 すべての方にうかがいます。お子さんは朝ごはんを食べていますか。(○は1つ)

子どもの朝食については、「必ず食べる」が86.1%と8割を超えて最も多くなっています。

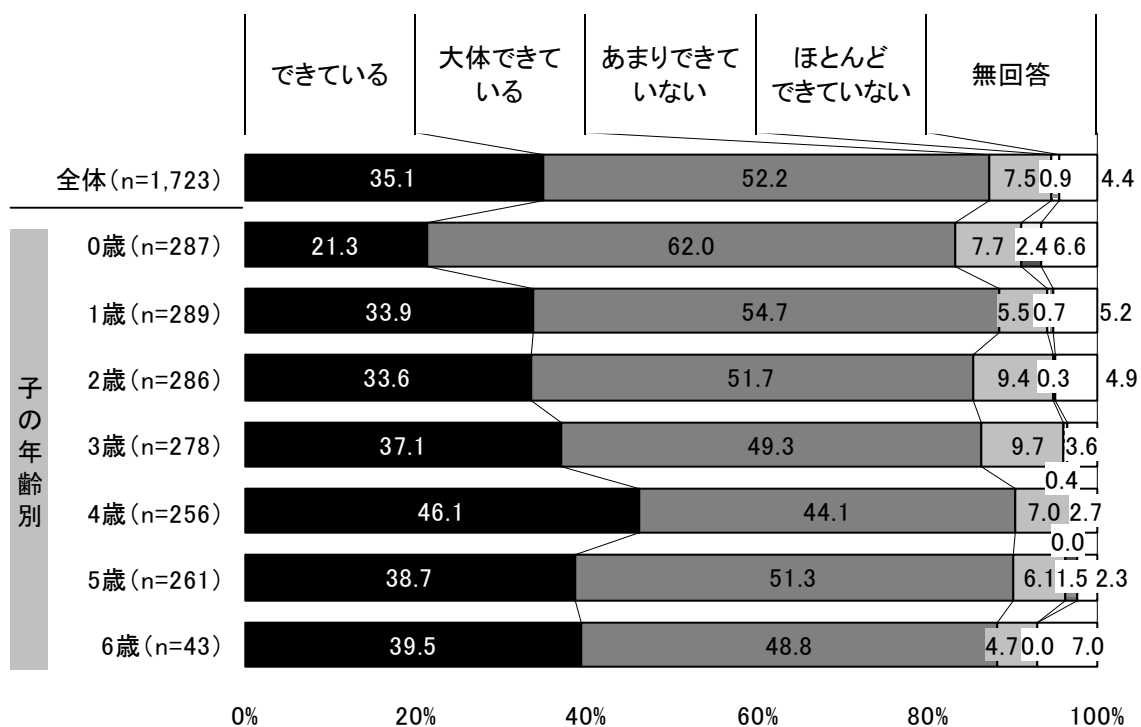
子どもの年齢別では、「必ず食べる」が0歳でやや少なくなっているものの、以降は8割から9割前後を占めています。



問 29 お子さんは、睡眠時間や食事の時間など規則正しい生活リズムはできていますか。(○は1つ)

子どもの生活リズムについては、「大体できている」が52.2%で「できている」と合わせると、9割弱が『できている』と回答しています。

子どもの年齢別では、「できている」が0歳でやや少なくなっているものの、以降は3割以上を占めており、特に4歳では4割半ばとなっています。



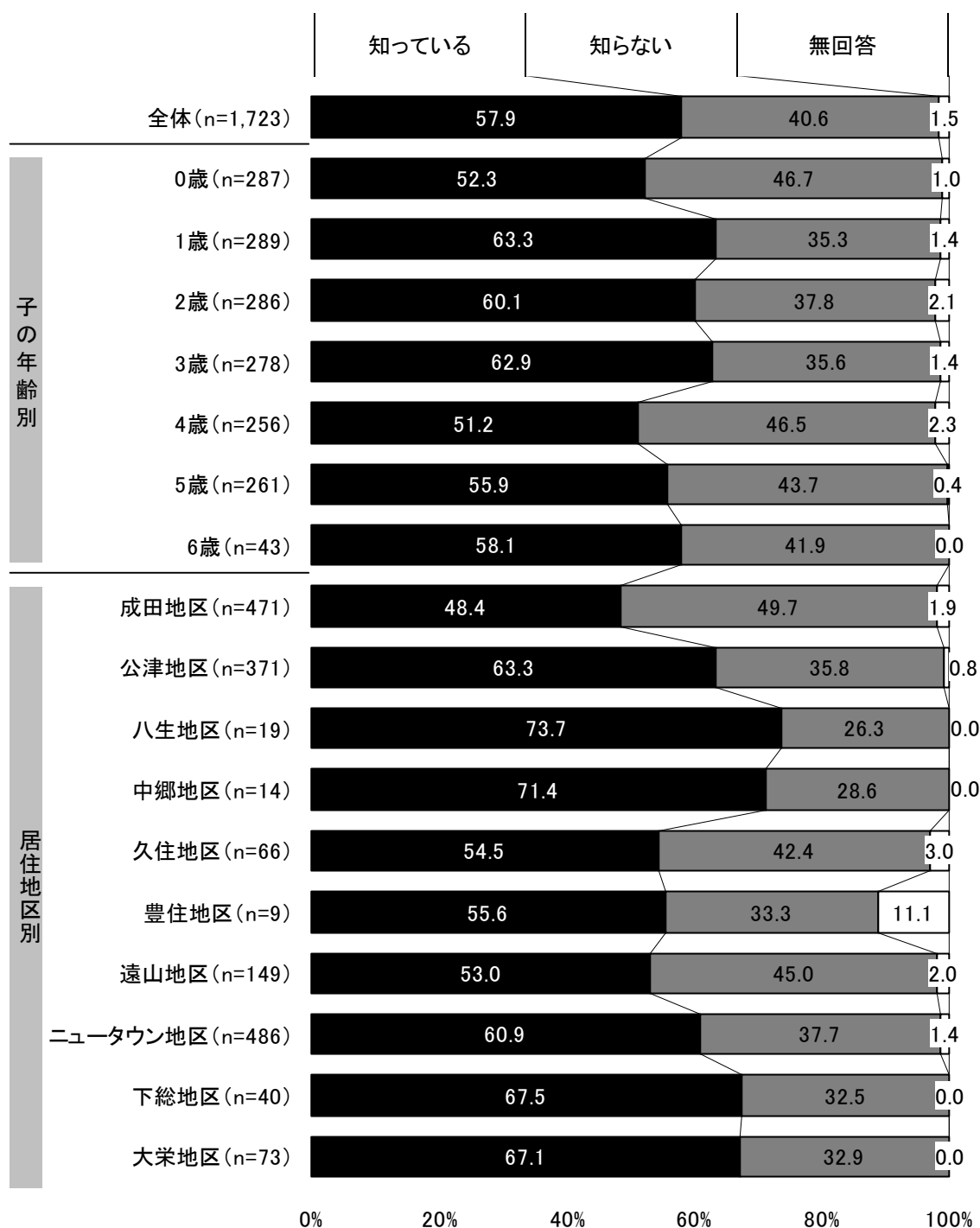
8. 宛て名のお子さんの不定期な保育サービスや宿泊を伴う一時預かり等の利用についてうかがいます

問 30 成田市の子どもの一時預かり（一時保育）を知っていますか。（○は1つ）

一時預かり（一時保育）の認知度については、「知っている」が 57.9%で「知らない」をやや上回っています。

子どもの年齢別では、「知っている」が1～3歳で6割以上となっています。

居住地区別では、「知っている」が八生地区と中郷地区で7割以上となっています。

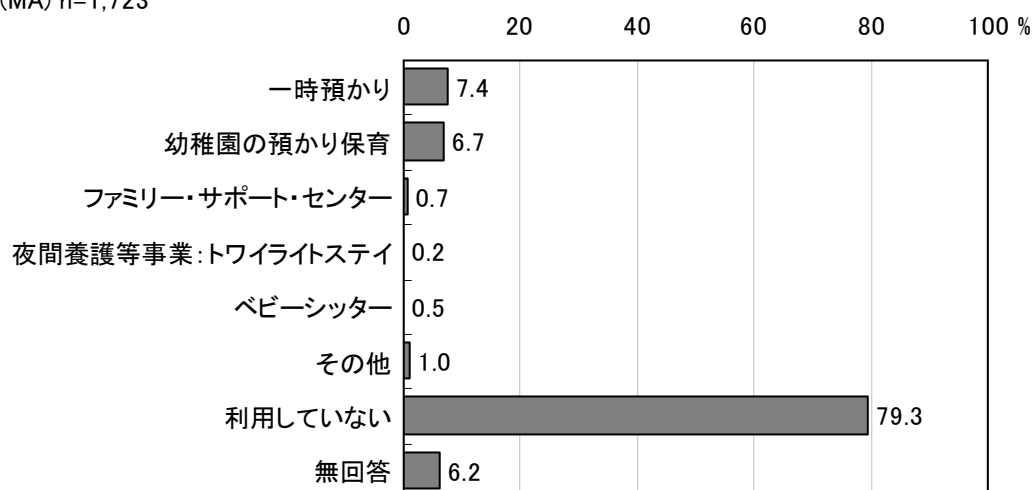


問 31 宛て名のお子さんについて、日中の定期的な保育や病気のため以外に、私用、親の通院、不定期な就労等の目的で不定期に利用しているサービスはありますか。1年間の利用日数（おおよそ）も口内にご記入ください。（あてはまるものすべてに○。また数字を記入。）

不定期な教育・保育サービスの利用状況については、「利用していない」が79.3%と約8割を占め最も多く、「一時預かり」が7.4%、「幼稚園の預かり保育」が6.7%となっています。

利用している事業別の1年間の利用日数は、「一時預かり」が平均18.7日、「幼稚園の預かり保育」が平均22.5日となっています。

(MA) n=1,723



【利用している事業別の1年間の平均利用日数】

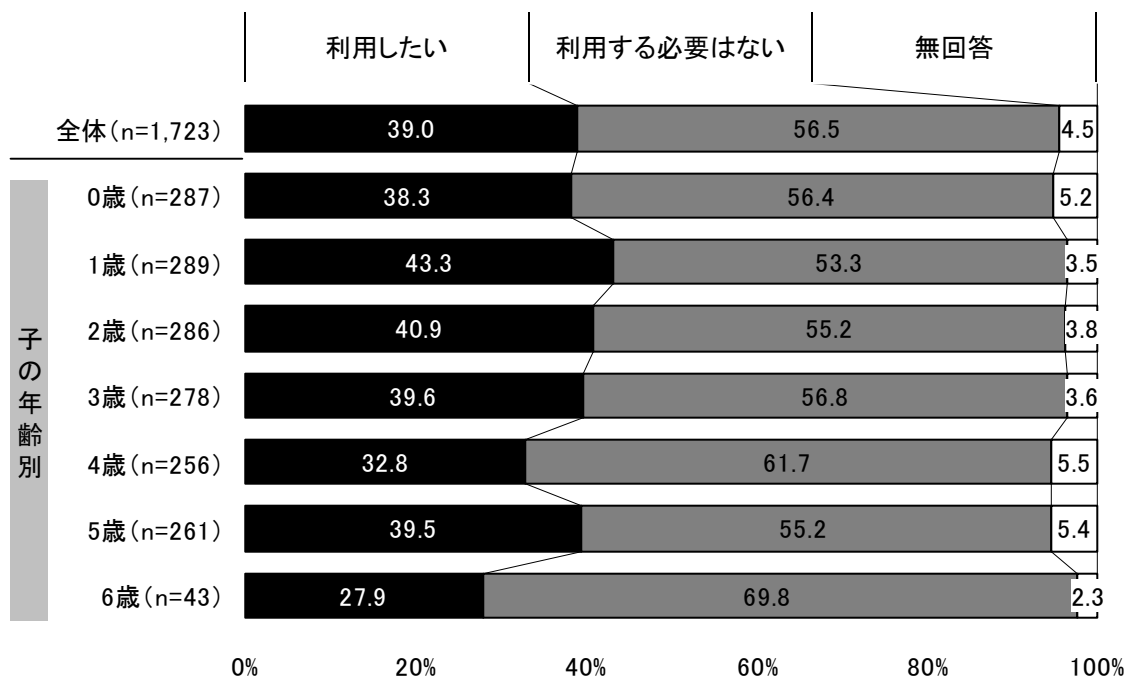
不定期に利用している事業	n	平均日数
一時預かり	127	18.7日
幼稚園の預かり保育	116	22.5日
ファミリー・サポート・センター	12	7.4日
夜間養護等事業:トワイライトステイ	3	11.0日
ベビーシッター	8	5.4日
その他	17	17.1日

問 32 宛て名のお子さんについて、私用、親の通院、不定期な就労等の目的で、年間何日くらいサービスを利用する可能性がありますか。利用したい場合、必要な日数をご記入ください。なお、サービスの利用にあたっては、一定の利用料がかかります。（番号と記号あてはまるものすべてに○。また数字を記入。）

今後の不定期な教育・保育サービスの利用意向については、「利用する必要がない」が 56.5%で「利用したい」を大きく上回っています。

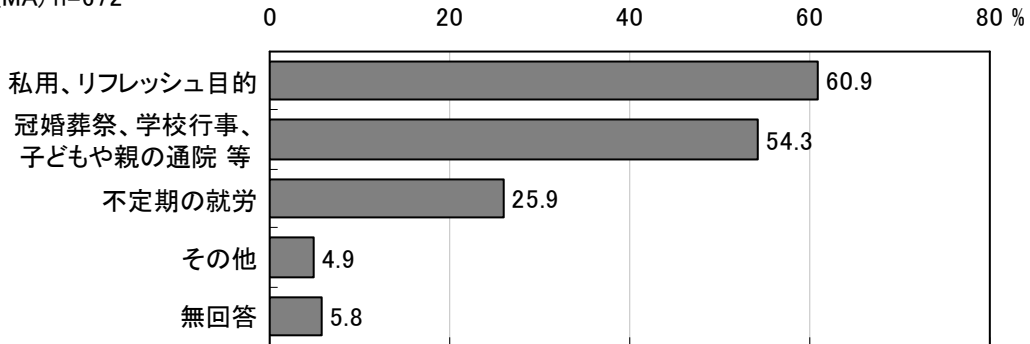
子どもの年齢別では、「利用したい」が0～3歳で4割前後となっています。

事業を利用する目的としては、「私用、リフレッシュ目的」が 60.9%で最も多く、その場合の希望の年間利用日数は平均 11.5 日となっています。



【事業を利用する目的】

(MA) n=672



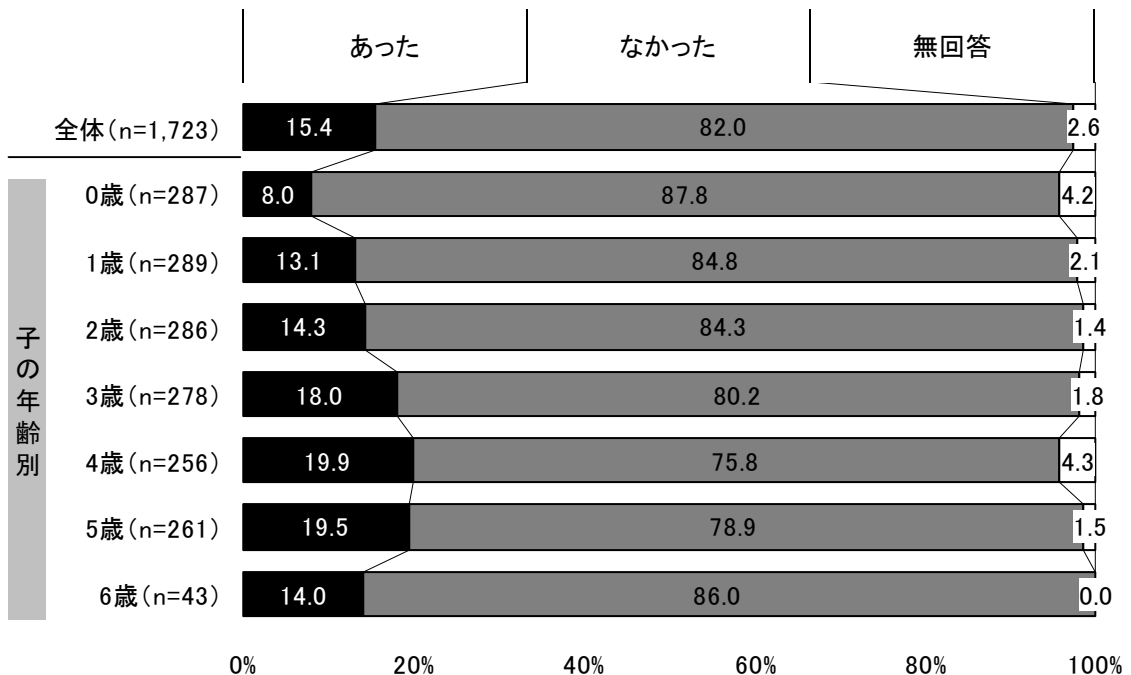
【目的別の1年間の平均利用希望日数】

不定期に利用している事業	n	平均日数
全体	672	23.7 日
私用、リフレッシュ目的	409	11.5 日
冠婚葬祭、学校行事、子どもや親の通院等	365	7.7 日
不定期の就労	174	38.5 日
その他	33	26.1 日

問 33 この1年間に、保護者の用事（冠婚葬祭、保護者・家族の病気など）により、宛て名のお子さんを泊りがけで家族以外に預けたことはありましたか（預け先が見つからなかった場合も含まれます）。あった場合は、この1年間の対処方法を選択し、それぞれの日数も口内に数字でご記入ください。（あてはまるものすべてに○。また数字を記入。）

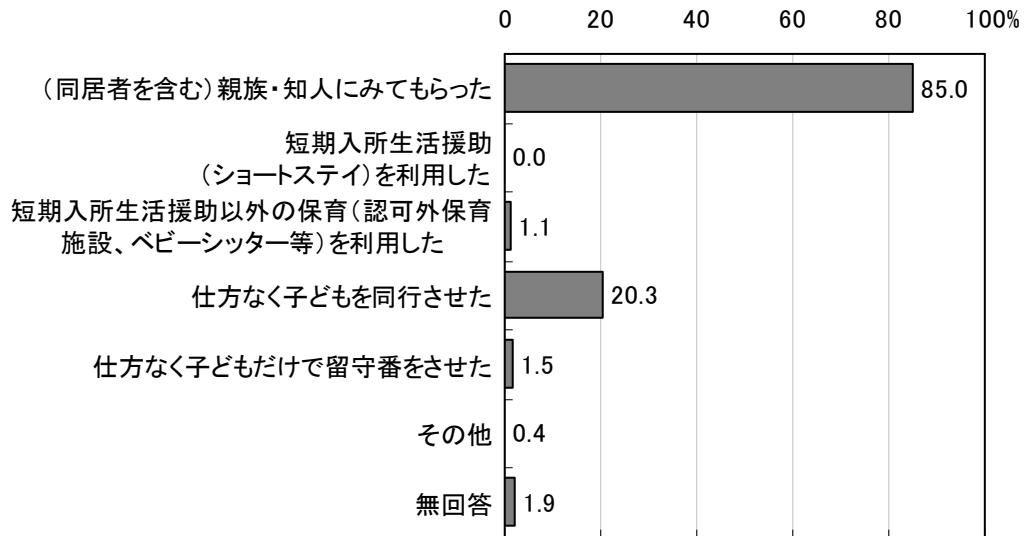
泊りがけで子どもを預けた経験の有無については、「なかった」が82.0%で「あった」を大きく上回っています。

また、その場合の対処方法としては「(同居者を含む) 親族・知人にみてもらった」が85.0%で最も多く、年間の平均泊数は7.1泊となっています。



【対処方法】

(MA) n=266



【対処方法別の1年間の平均泊数】

対処法	n	平均泊数
(同居者を含む)親族・知人にみてもらった	226	7.1泊
短期入所生活援助(ショートステイ)を利用した	0	-
短期入所生活援助以外の保育(認可外保育施設、ベビーシッター等)を利用した	3	10.7泊
仕方なく子どもを同行させた	54	4.4泊
仕方なく子どもだけで留守番をさせた	4	3.0泊
その他	1	-

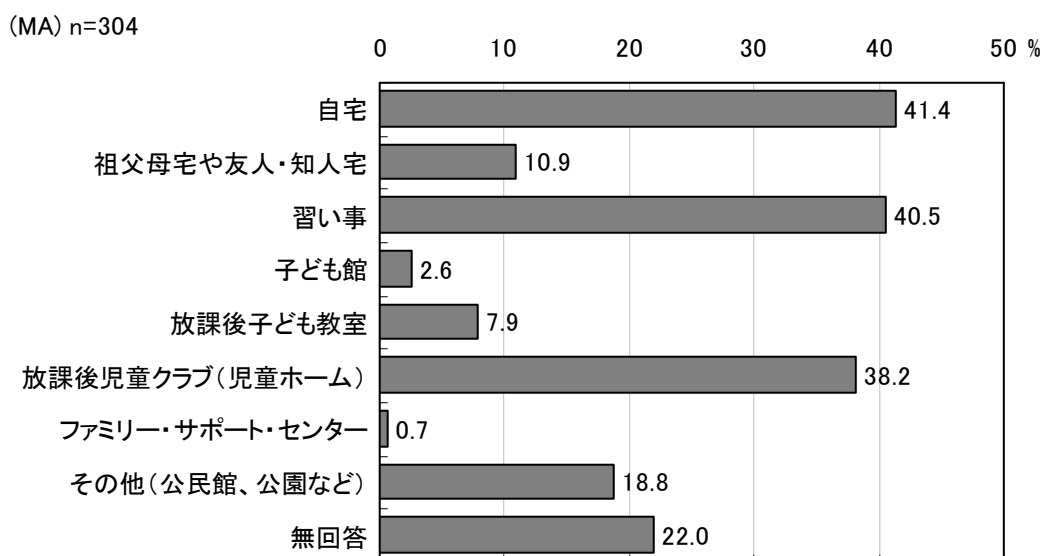
9. 宛て名のお子さんが5歳以上である方に、小学校就学後の放課後の過ごし方についてうかがいます

問 34 宛て名のお子さんについて、小学校生活のうち、低学年（1～3年生）と高学年（4～6年生）のそれぞれについて、放課後（平日の小学校終了後）の時間をどのような場所で過ごさせたいと思いますか。あてはまるものを選択し、それぞれ希望する週あたりの日数を数字でご記入ください。また、「児童ホーム」の場合には、利用を希望する時間も口内にご記入ください。必ず、時間は24時間制（例：午後6時→18時）でご記入ください。

①低学年

低学年の放課後の過ごし方については、「自宅」が41.4%で最も多く、次いで「習い事」が40.5%、「放課後児童クラブ（学童ホーム）」が38.2%となっています。

また、それぞれの希望の利用日数は「自宅」が平均3.1日、「習い事」が1.8日、「放課後児童クラブ（学童ホーム）」が4.2日となっており、「放課後児童クラブ（学童ホーム）」の希望の退去時間は「18時」が多くなっています。



【場所別の週あたりの平均利用希望日数】

過ごさせたい場所	n	平均日数
自宅	126	3.1日
祖父母宅や友人・知人宅	33	1.9日
習い事(ピアノ教室、サッカークラブ、学習塾など)	123	1.8日
子ども館	8	1.9日
放課後子ども教室	24	2.0日
放課後児童クラブ(学童ホーム)	116	4.2日
ファミリー・サポート・センター	2	3.0日
その他(公民館、公園など)	57	2.5日

【放課後児童クラブ退去時間】

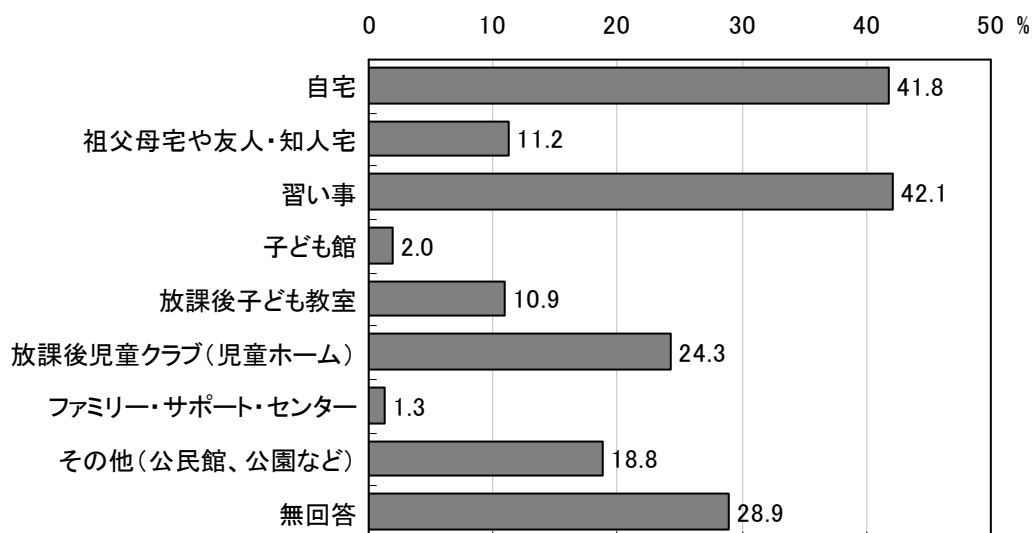
時間	n=116	
	n	%
15時	1	0.9
16時	6	5.2
17時	32	27.6
18時	52	44.8
19時	21	18.1
20時	2	1.7
21時以降	1	0.9
無回答	1	0.9

②高学年

高学年の放課後の過ごし方については、「習い事」が42.1%で最も多く、次いで「自宅」が41.8%、「放課後児童クラブ（学童ホーム）」が24.3%となっています。

また、それぞれの希望の利用日数は「習い事」が平均2.1日、「自宅」が3.2日、「放課後児童クラブ（学童ホーム）」が4.0日となっており、「放課後児童クラブ（学童ホーム）」の希望の退去時間は「18時」が多くなっています。

(MA) n=304



【場所別の週あたりの平均利用希望日数】

過ごさせたい場所	n	平均日数
自宅	127	3.2日
祖父母宅や友人・知人宅	34	2.2日
習い事(ピアノ教室、サッカークラブ、学習塾など)	128	2.1日
子ども館	6	2.2日
放課後子ども教室	33	2.1日
放課後児童クラブ(学童ホーム)	74	4.0日
ファミリー・サポート・センター	4	2.3日
その他(公民館、公園など)	57	2.5日

【放課後児童クラブ退去時間】

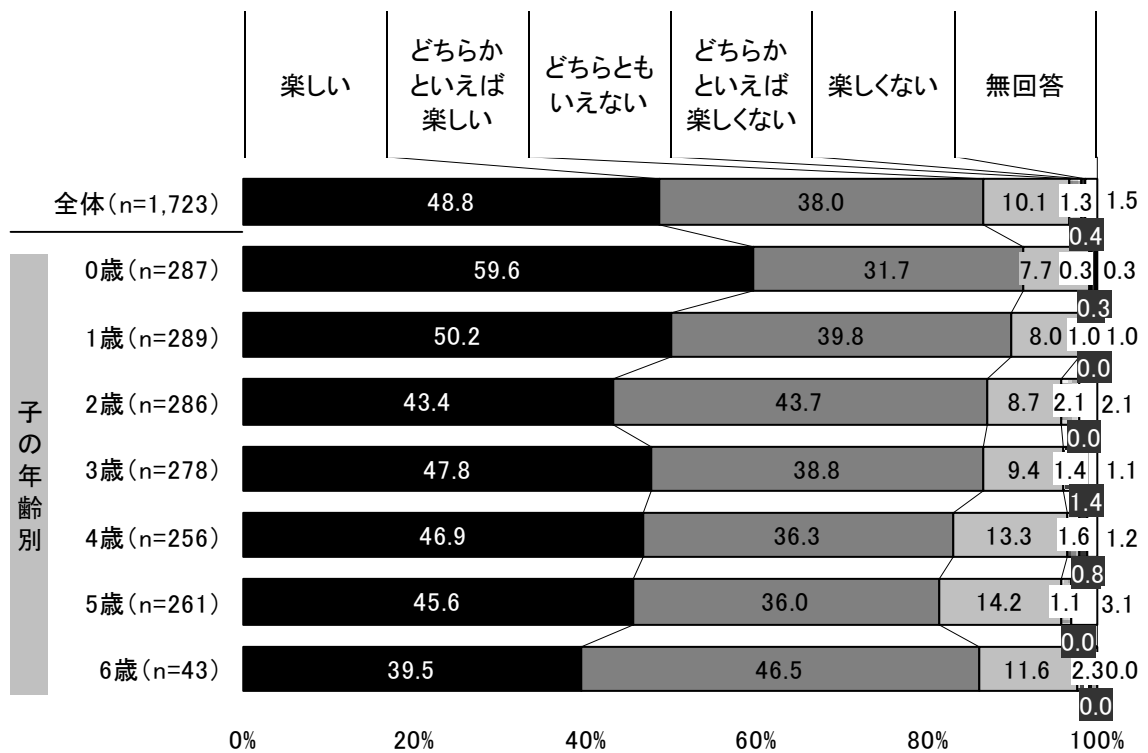
時間	n=74	
	n	%
15時	1	1.4
16時	1	1.4
17時	19	25.7
18時	37	50.0
19時	11	14.9
20時	2	2.7
21時以降	1	1.4
無回答	2	2.7

10. 子育て全般についてうかがいます

問 35 子育ては楽しいですか。(○は1つ)

子育てが楽しいかについては、「楽しい」が48.8%で最も多く、「どちらかといえば楽しい」と合わせると、8割半ばの人が『楽しい』と回答しています。

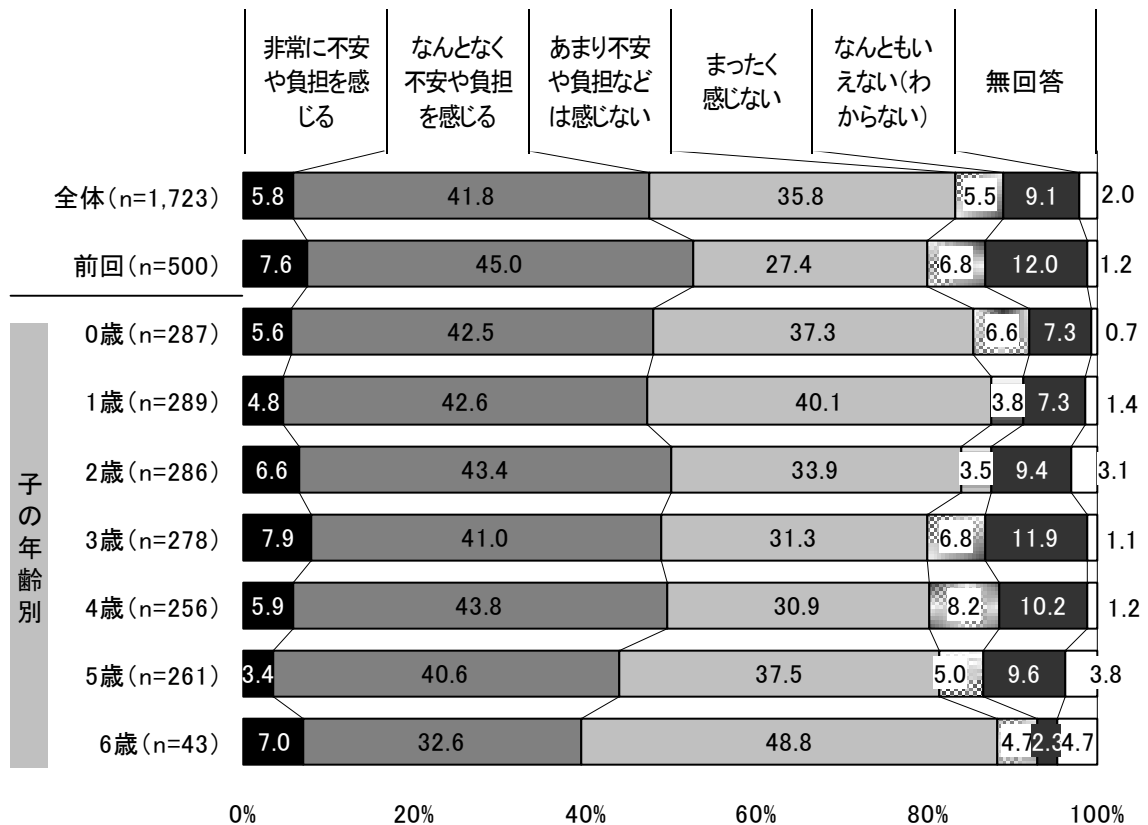
子どもの年齢別では、0歳で「楽しい」が約6割となっているものの、以降は年齢とともに少なくなる傾向がうかがえます。



問 36 子育てに関して不安感や負担感を感じていますか。(○は1つ)

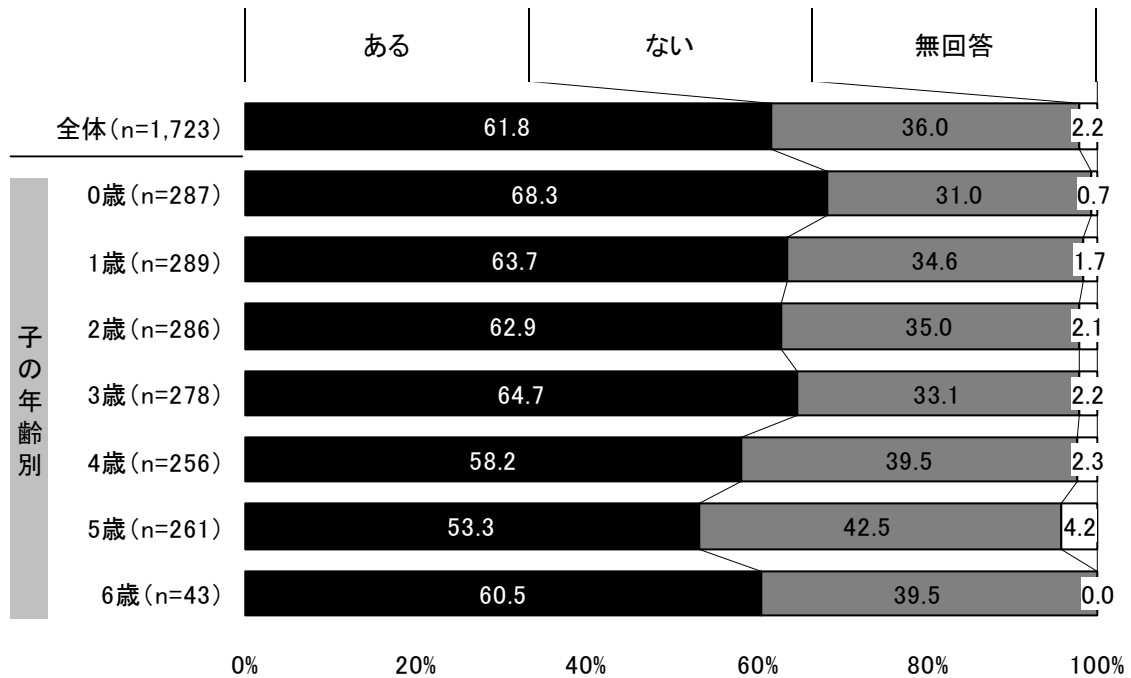
子育てに関して不安感や負担感を感じているかについては、「なんとなく不安や負担を感じる」が41.8%で最も多く、次いで「あまり不安や負担などは感じない」が35.8%となっています。

子どもの年齢別では、「非常に不安や負担を感じる」と「なんとなく不安や負担を感じる」を合わせた『不安や負担を感じる』が年齢とともに、徐々に減少する傾向がうかがえます。



問 37 出産後、1年間くらいまでに気持ちが落ち込んだり、涙もろくなったりしたことがありますか。(○は1つ)

出産後、1年間くらいまでに気持ちが落ち込んだり、涙もろくなったりした経験の有無については、「ある」が61.8%で「ない」を大きく上回っています。

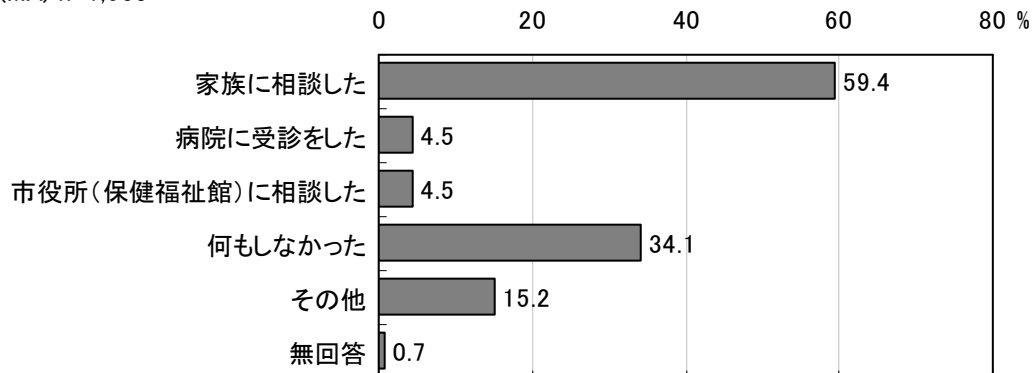


【問 37 で「1」を選択した方】

問 37-1 そのとき、どのように対応しましたか。(あてはまるものすべてに○)

出産後、1年間くらいまでに気持ちが落ち込んだり、涙もろくなったりした際の対応については、「家族に相談した」が59.4%で最も多く、次いで「何もしなかった」が34.1%となっています。

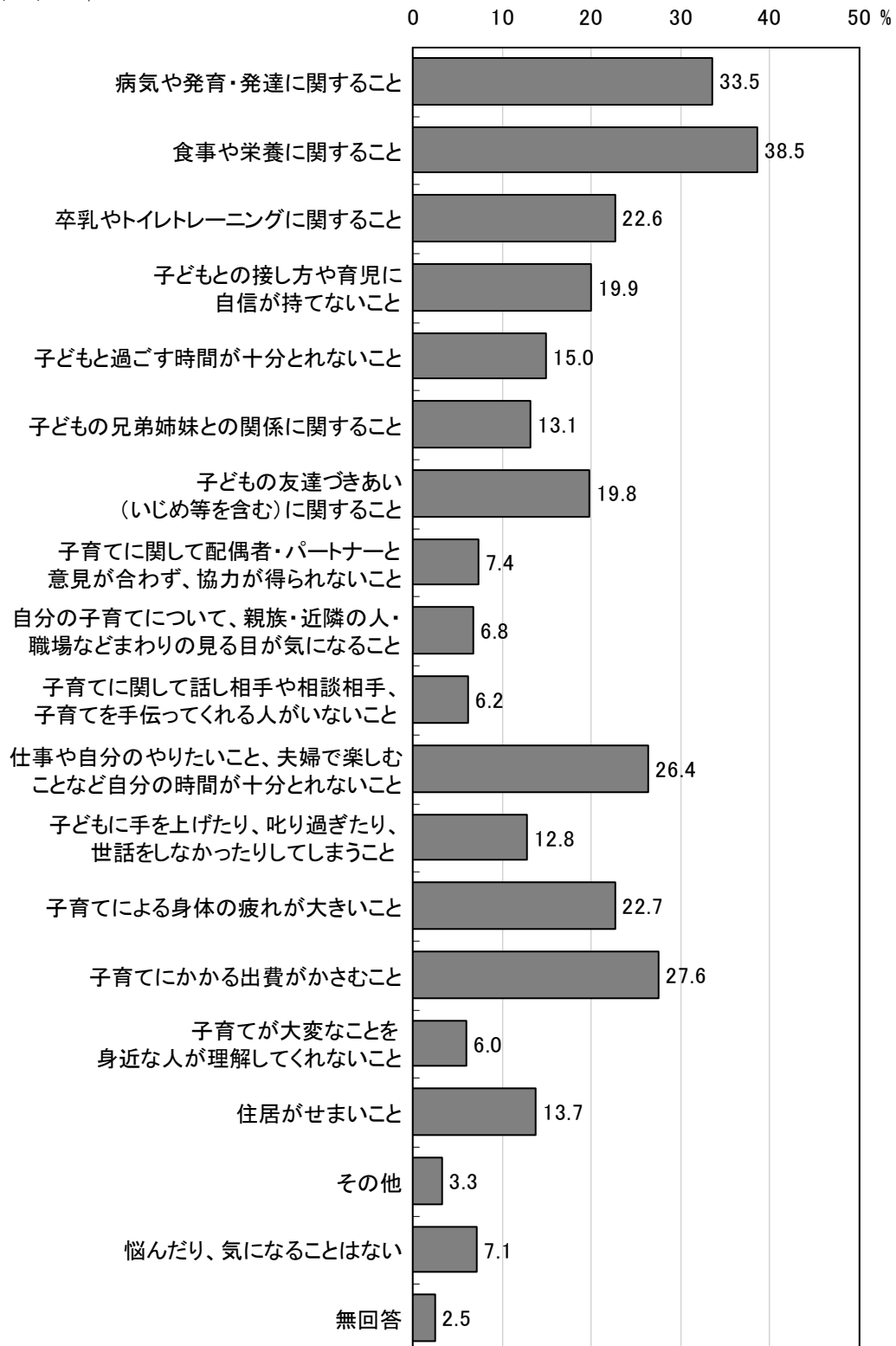
(MA) n=1,065



問 38 すべての方にうかがいます。子育てに関して、日ごろ悩んでいること、または気になることはどのようなことですか。(あてはまるものすべてに○)

子育てに関して、日ごろ悩んでいること、または気になることについては、「食事や栄養に関すること」が 38.5%で最も多く、次いで「病気や発育・発達に関すること」が 33.5%、「子育てにかかる出費がかさむこと」が 27.6%となっています。

(MA) n=1,723



子育てに関して、日ごろ悩んでいること、または気になることを子どもの年齢別にみると、4歳以降で「子どもの友達づきあい（いじめ等を含む）に関すること」が多くなっています。

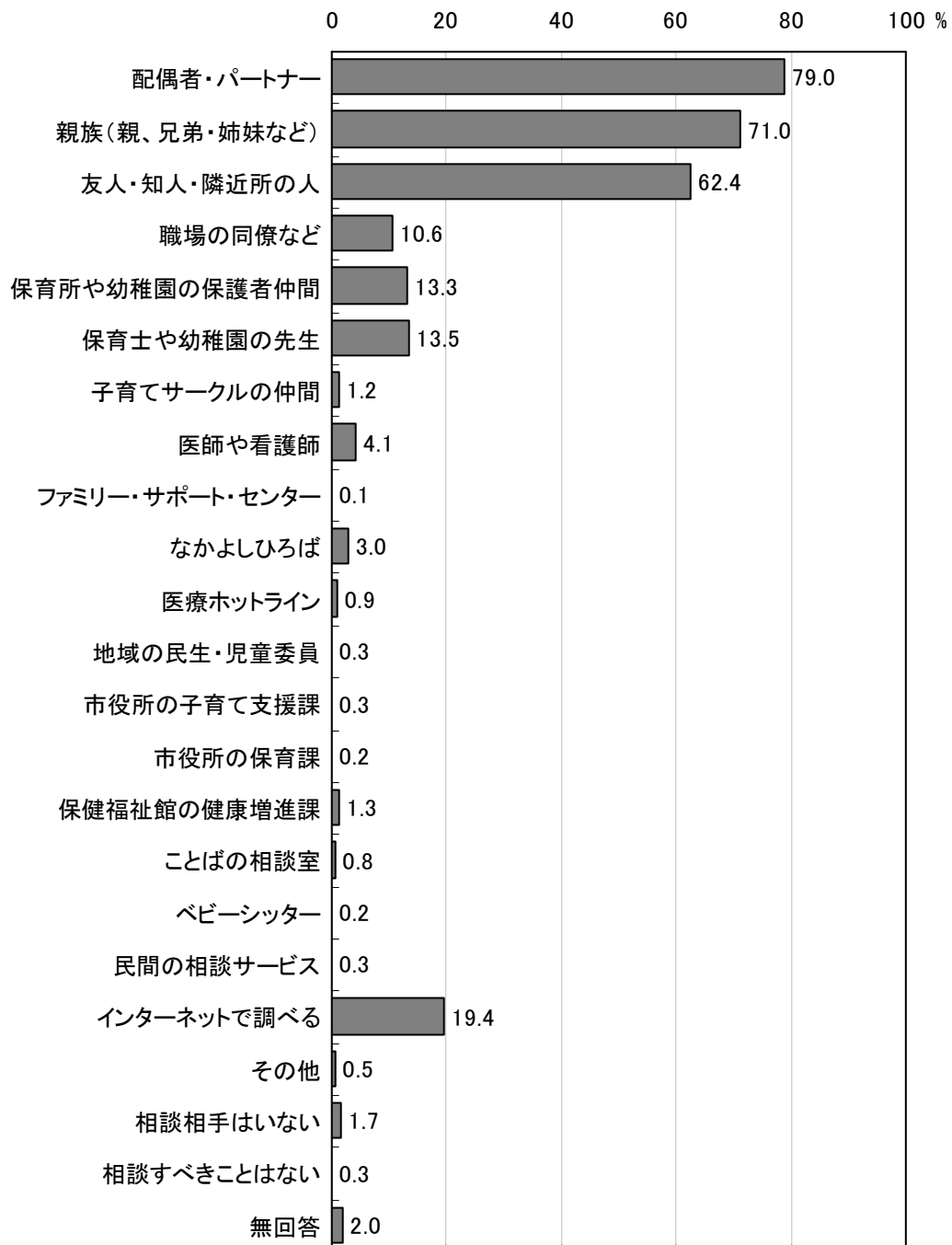
また、子育ての負担感別では、非常に負担に感じている人で「子どもとの接し方や育児に自信が持てないこと」が第3位となっています。

	1位	2位	3位	4位	5位
全体 n=1,723	食事や栄養に関すること 38.5%	病気や発育・発達に関すること 33.5%	子育てにかかる出費がかさむこと 27.6%	自分の時間が十分とれないこと 26.4%	子育てによる身体の疲れが大きいこと 22.7%
0歳 n=287	病気や発育・発達に関すること 49.1%	食事や栄養に関すること 45.6%	卒乳やトイレトレーニングに関すること 32.1%	子育てにかかる出費がかさむこと 30.7%	子育てによる身体の疲れが大きいこと 30.3%
1歳 n=289	食事や栄養に関すること 46.7%	病気や発育・発達に関すること 35.3%	卒乳やトイレトレーニングに関すること 34.9%	自分の時間が十分とれないこと 27.3%	子育てによる身体の疲れが大きいこと 26.0%
2歳 n=286	卒乳やトイレトレーニングに関すること 39.9%	食事や栄養に関すること 38.1%	病気や発育・発達に関すること 30.4%	自分の時間が十分とれないこと 30.1%	子育てにかかる出費がかさむこと 25.2%
3歳 n=278	食事や栄養に関すること 36.7%	病気や発育・発達に関すること 32.0%	子育てにかかる出費がかさむこと 29.9%	自分の時間が十分とれないこと 26.6%	子育てによる身体の疲れが大きいこと 23.7%
4歳 n=256	食事や栄養に関すること 32.8%	子育てにかかる出費がかさむこと 28.1%	病気や発育・発達に関すること 27.7%	子どもの友達づきあい(いじめ等を含む)に関すること 27.3%	自分の時間が十分とれないこと 25.0%
5歳 n=261	子どもの友達づきあい(いじめ等を含む)に関すること 33.3%	食事や栄養に関すること 31.8%	病気や発育・発達に関すること 28.0%	子育てにかかる出費がかさむこと 26.8%	自分の時間が十分とれないこと 22.2%
6歳 n=43	子どもの友達づきあい(いじめ等を含む)に関すること 41.9%	子育てにかかる出費がかさむこと 37.2%	病気や発育・発達に関すること 25.6%	食事や栄養に関すること 23.3%	子どもの兄弟姉妹との関係に関すること 20.9%
子育てに関して非常に不安や負担を感じる人 n=100	病気や発育・発達に関すること 53.0%	子育てによる身体の疲れが大きいこと 52.0%	子どもとの接し方や育児に自信が持てないこと 51.0%	子育てにかかる出費がかさむこと 47.0%	自分の時間が十分とれないこと 44.0%
子育てに関してなんとなく不安や負担を感じる人 n=721	食事や栄養に関すること 44.9%	病気や発育・発達に関すること 42.0%	自分の時間が十分とれないこと 36.6%	子育てによる身体の疲れが大きいこと 32.3%	子どもとの接し方や育児に自信が持てないこと 31.2%

問 39 子育てに関する悩みや不安がある場合、どなたかに相談していますか。(〇は3つまで)

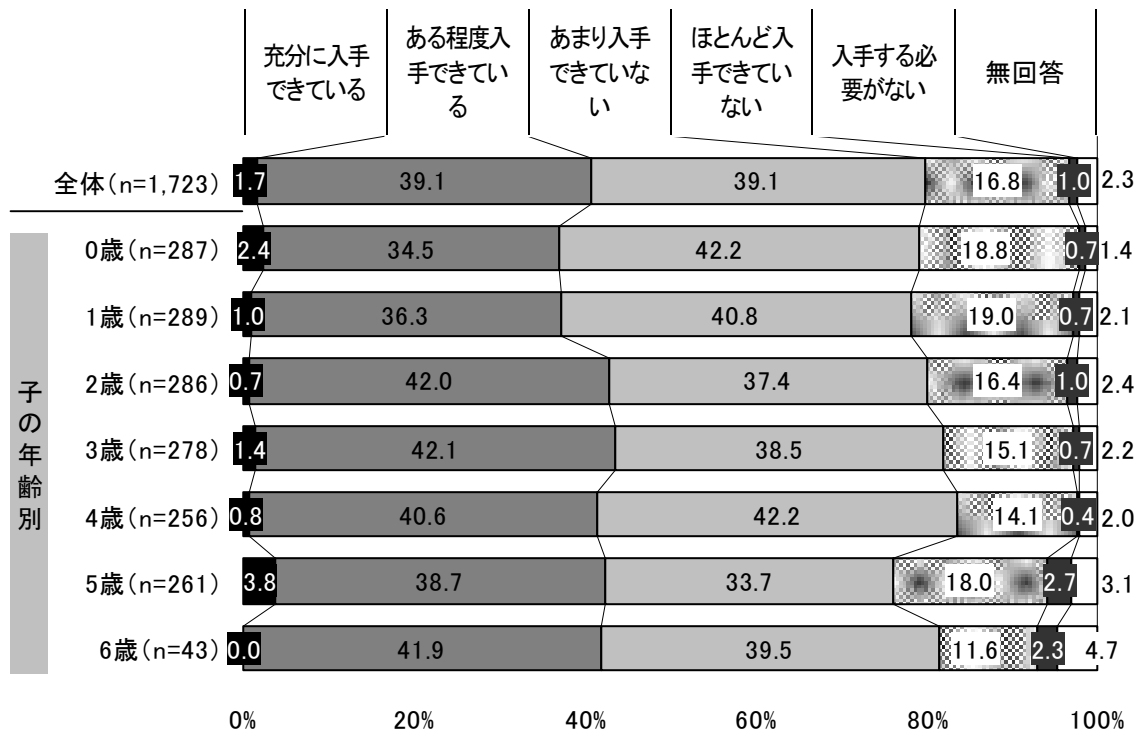
子育てに関する悩みや不安がある場合の相談先については、「配偶者・パートナー」が 79.0%で最も多く、次いで「親族(親、兄弟・姉妹など)」が 71.0%、「友人・知人・隣近所の人」が 62.4%となっています。

(MA) n=1,723



問 40 あなたは福祉サービスに関する情報をどの程度入手できていると感じていますか。(〇は1つ)

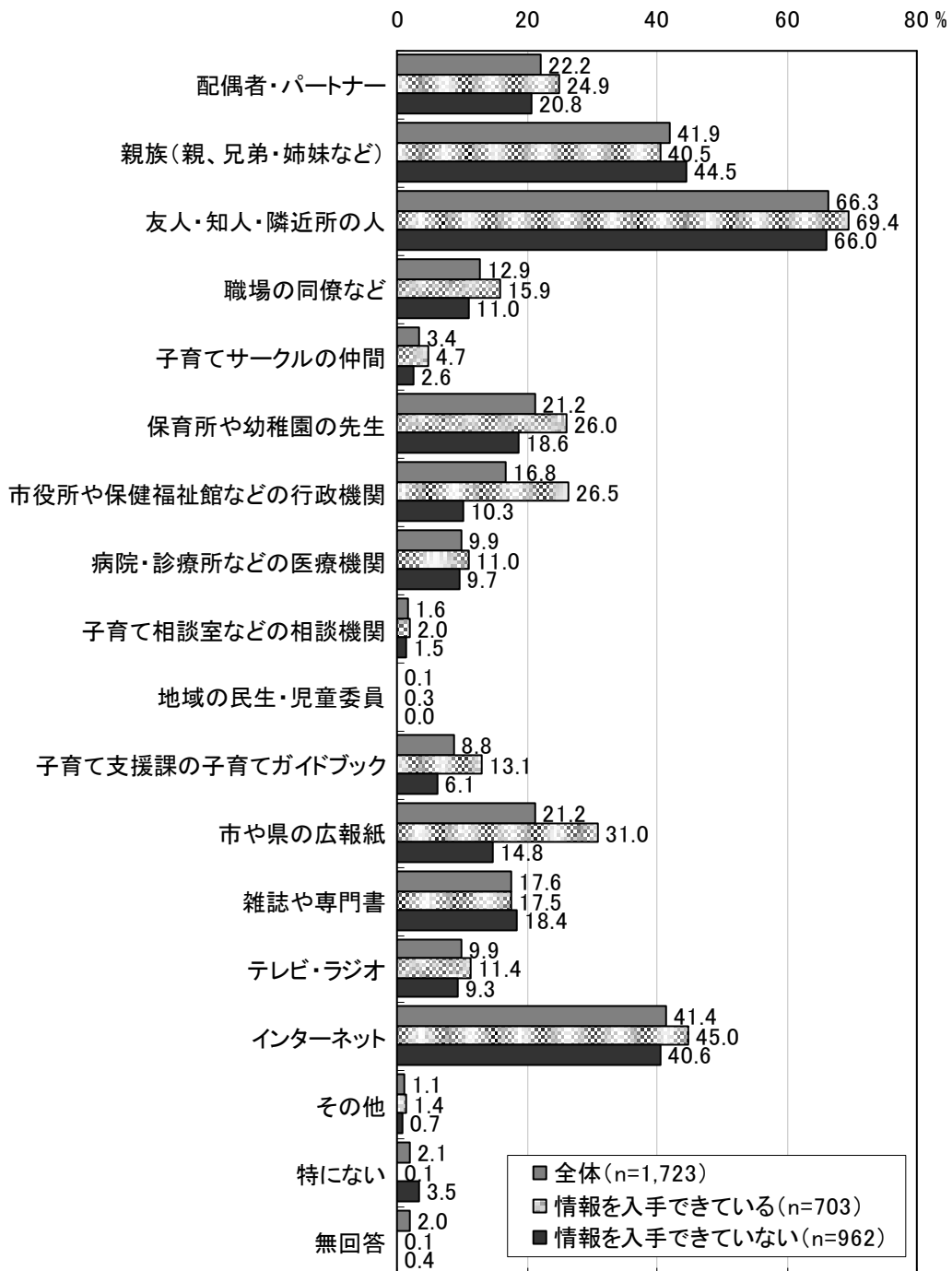
福祉に関する情報をどの程度入手できているかについては、「ある程度入手できている」と「あまり入手できていない」がそれぞれ39.1%で最も多くなっています。「あまり入手できていない」と「ほとんど入手できていない」を合わせた『入手できていない』が半数以上を占めています。



問 41 子育てに関する情報について、主にだれ（どこ）から情報収集をしていますか。（あてはまるものすべてに○）

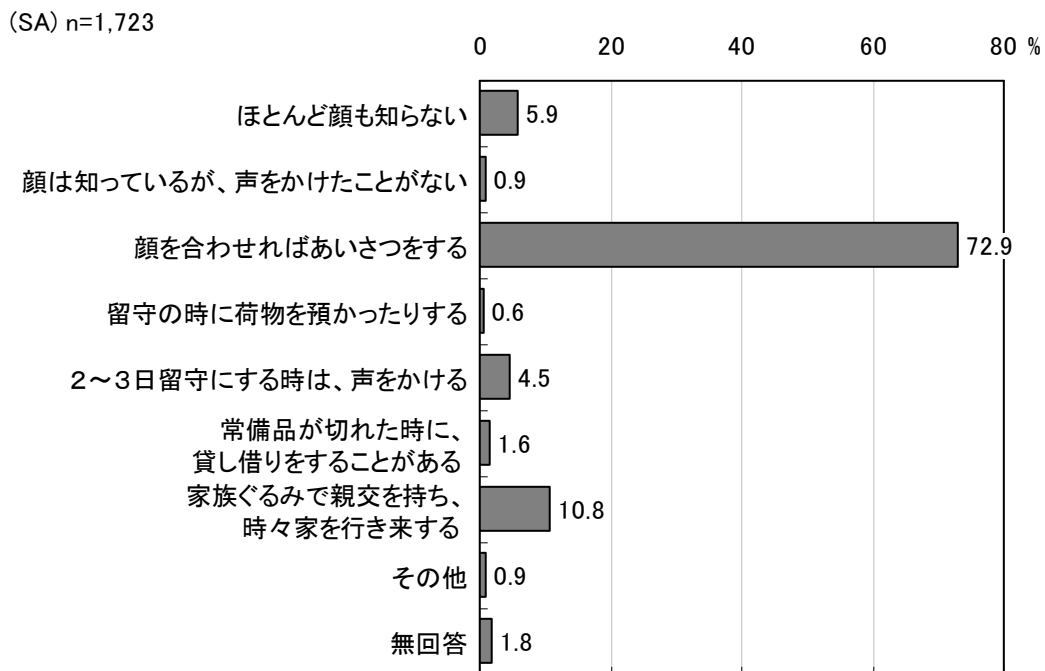
子育てに関する情報源については、「友人・知人・隣近所の人」が 66.3%で最も多く、次いで「親族（親、兄弟・姉妹など）」が 41.9%、「インターネット」が 41.4%となっています。

情報の入手程度別にみると、「市役所や保健福祉館などの行政機関」や「市や県の広報紙」では、入手できていると感じている人の方が入手できていないと感じている人よりも、10ポイント以上多くなっています。



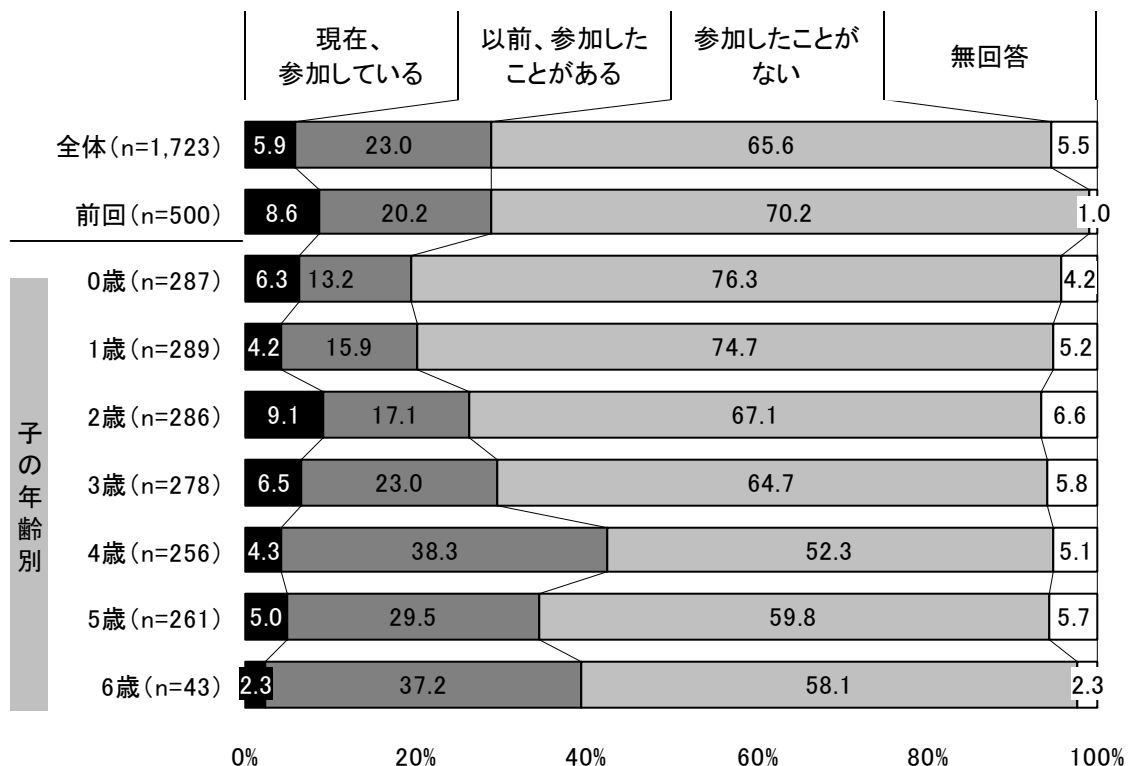
問 42 あなたは、ふだんご近所の人とどの程度のつきあいをしていますか。(○は1つ)

ご近所づきあいの程度については、「顔を合わせればあいさつをする」が 72.9%と7割を超えて最も多くなっています。



問 43 あなたは、子育てサークルなど保護者同士の自主的な活動に参加していますか。(○は1つ)

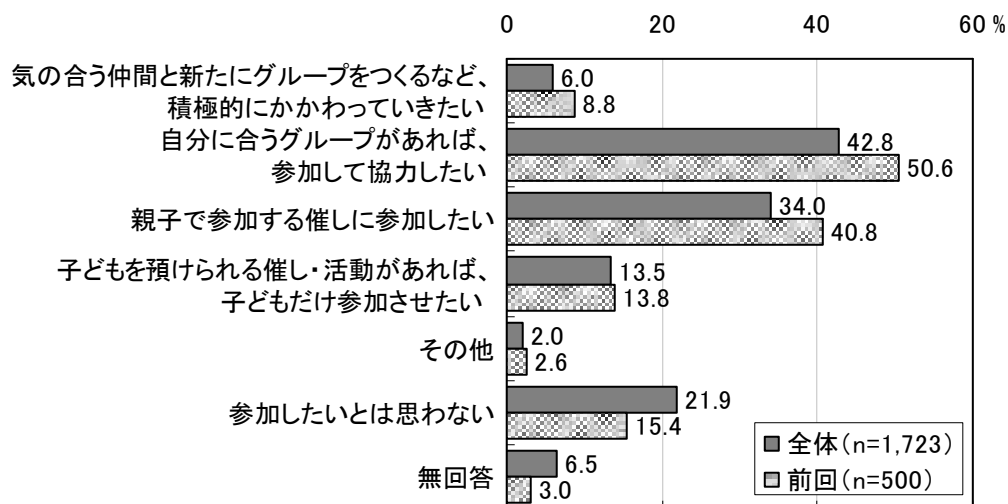
保護者同士の自主的な活動への参加状況については、「参加したことがない」が 65.6%で最も多くなっており、4歳までは年齢とともに減少しています。また、4歳では「以前、参加したことがある」が4割弱と、他の年齢よりもやや多くなっています。



問 44 子育てサークルなどの自主的な活動に参加したいと思いますか。(現在の活動を続けて行う場合も含めて、お考えに近いものすべてに○)

保護者同士の自主的な活動への参加意向については、「自分に合うグループがあれば、参加して協力したい」が42.8%で最も多く、次いで「親子で参加する催しに参加したい」が34.0%となっており、前回調査とほぼ同様の傾向となっているものの、全体的な意向は低くなっています。

子どもの年齢別では、6歳で「参加したいと思わない」が他の年齢よりも多くなっています。

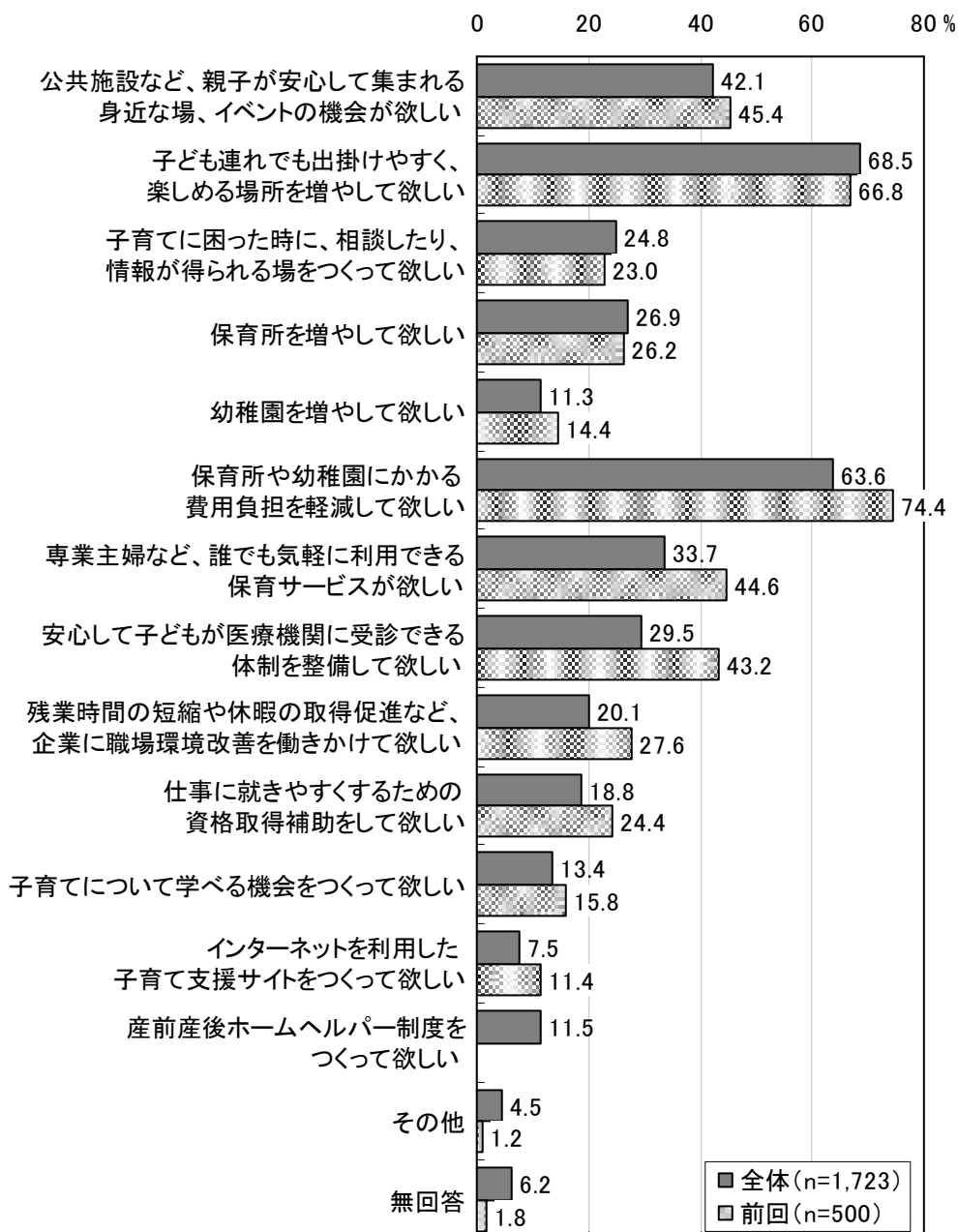


上段: 回答者数 下段:%	n	気合う仲間と新たにグループをつくるなど、積極的にかかわっていきたい	自分に合うグループがあれば、参加して協力したい	親子で参加する催しに参加したい	子どもを預けられる催し・活動があれば、子どもだけ参加させたい	その他	参加したいと思わない	無回答
全体	1,723	104	738	585	233	35	377	112
	100.0	6.0	42.8	34.0	13.5	2.0	21.9	6.5
0歳	287	34	146	111	25	5	49	14
	100.0	11.8	50.9	38.7	8.7	1.7	17.1	4.9
1歳	289	26	134	111	29	4	52	17
	100.0	9.0	46.4	38.4	10.0	1.4	18.0	5.9
2歳	286	15	135	109	33	3	51	26
	100.0	5.2	47.2	38.1	11.5	1.0	17.8	9.1
3歳	278	8	106	90	35	9	81	18
	100.0	2.9	38.1	32.4	12.6	3.2	29.1	6.5
4歳	256	7	103	73	55	7	47	14
	100.0	2.7	40.2	28.5	21.5	2.7	18.4	5.5
5歳	261	12	88	76	50	5	76	17
	100.0	4.6	33.7	29.1	19.2	1.9	29.1	6.5
6歳	43	0	16	9	4	2	18	2
	100.0	0.0	37.2	20.9	9.3	4.7	41.9	4.7

問 45 どのような子育て支援の充実を図って欲しいと期待していますか。(あてはまるものすべてに○)

充実を図ってほしいと期待する子育て支援については、「子ども連れでも出掛けやすく、楽しめる場所を増やして欲しい」が68.5%で最も多く、次いで「保育所や幼稚園にかかる費用負担を軽減して欲しい」が63.6%、「公共施設など、親子が安心して集まれる身近な場、イベントの機会が欲しい」が42.1%となっており、前回調査とほぼ同様の傾向となっています。

しかし、「保育所や幼稚園にかかる費用負担を軽減して欲しい」「専業主婦など、誰でも気軽に利用できる保育サービスが欲しい」「安心して子どもが医療機関に受診できる体制を整備して欲しい」は、前回調査時よりも10ポイント以上減少しています。



充実を図ってほしいと期待する子育て支援を子どもの年齢別にみると、上位5項目では順位にやや違いが見られるものの、おおむね同様の傾向となっています。

また、子育ての負担感別では、非常に負担に感じている人で「子育てに困った時に、相談したり、情報が得られる場をつくって欲しい」が第5位となっています。

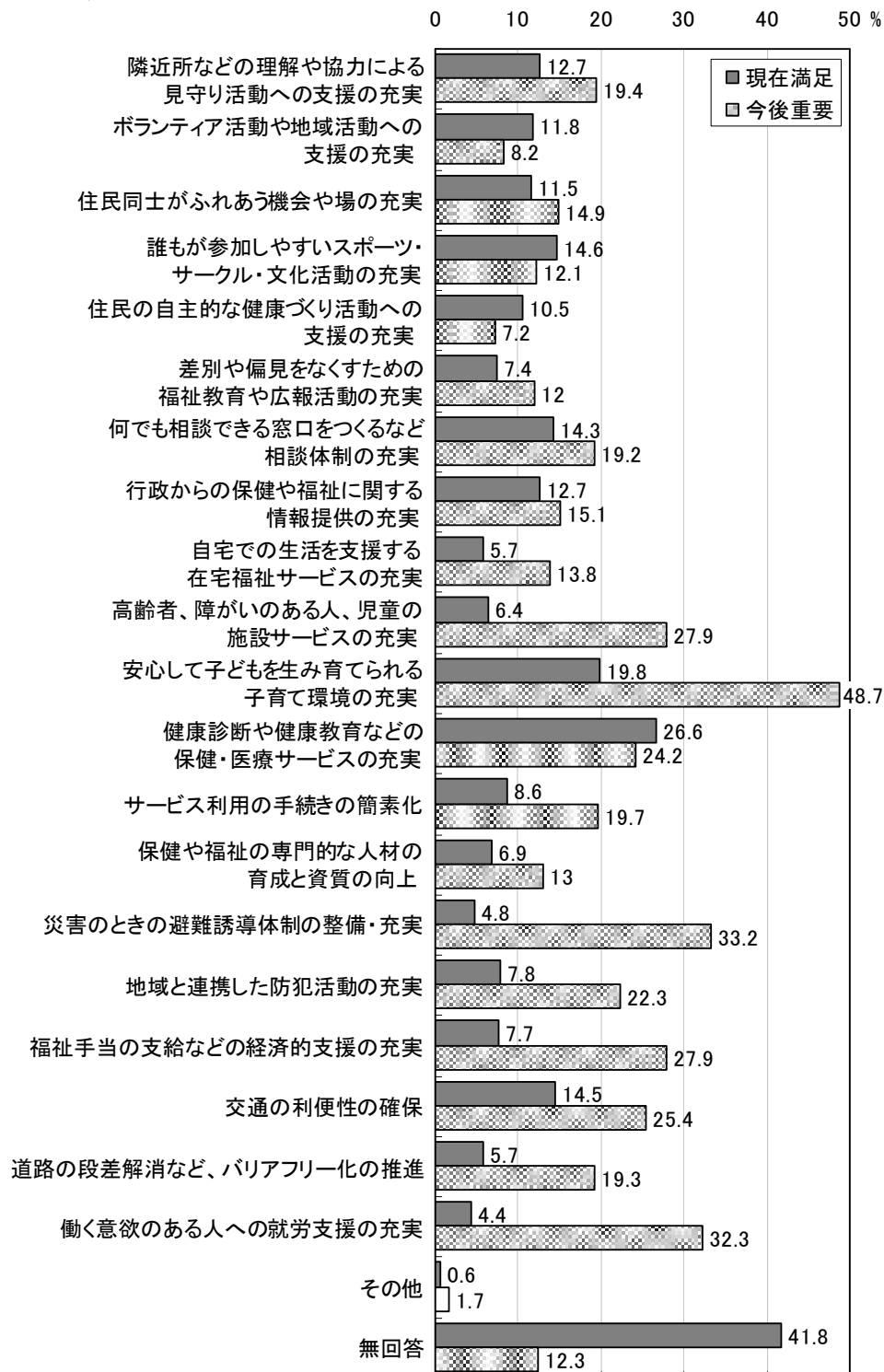
	1位	2位	3位	4位	5位
全体 n=1,723	子ども連れでも出掛けやすく、楽しめる場所を増やして欲しい 68.5%	保育所や幼稚園にかかる費用負担を軽減して欲しい 63.6%	親子が安心して集まれる身近な場、イベントの機会が欲しい 42.1%	誰でも気軽に利用できる保育サービスが欲しい 33.7%	安心して子どもが医療機関に受診できる体制を整備して欲しい 29.5%
0歳 n=287	子ども連れでも出掛けやすく、楽しめる場所を増やして欲しい 74.6%	保育所や幼稚園にかかる費用負担を軽減して欲しい 61.3%	親子が安心して集まれる身近な場、イベントの機会が欲しい 47.7%	保育所を増やして欲しい 40.4%	誰でも気軽に利用できる保育サービスが欲しい 37.3%
1歳 n=289	子ども連れでも出掛けやすく、楽しめる場所を増やして欲しい 72.7%	保育所や幼稚園にかかる費用負担を軽減して欲しい 63.7%	親子が安心して集まれる身近な場、イベントの機会が欲しい 43.9%	誰でも気軽に利用できる保育サービスが欲しい 39.1%	保育所を増やして欲しい 35.6%
2歳 n=286	子ども連れでも出掛けやすく、楽しめる場所を増やして欲しい 73.4%	保育所や幼稚園にかかる費用負担を軽減して欲しい 71.3%	親子が安心して集まれる身近な場、イベントの機会が欲しい 43.4%	誰でも気軽に利用できる保育サービスが欲しい 39.5%	安心して子どもが医療機関に受診できる体制を整備して欲しい 30.1%
3歳 n=278	子ども連れでも出掛けやすく、楽しめる場所を増やして欲しい 64.4%	保育所や幼稚園にかかる費用負担を軽減して欲しい 64.0%	親子が安心して集まれる身近な場、イベントの機会が欲しい 39.9%	誰でも気軽に利用できる保育サービスが欲しい 33.1%	安心して子どもが医療機関に受診できる体制を整備して欲しい 30.2%
4歳 n=256	保育所や幼稚園にかかる費用負担を軽減して欲しい 68.8%	子ども連れでも出掛けやすく、楽しめる場所を増やして欲しい 62.9%	親子が安心して集まれる身近な場、イベントの機会が欲しい 38.7%	誰でも気軽に利用できる保育サービスが欲しい 28.1%	安心して子どもが医療機関に受診できる体制を整備して欲しい 24.2%
5歳 n=261	子ども連れでも出掛けやすく、楽しめる場所を増やして欲しい 61.7%	保育所や幼稚園にかかる費用負担を軽減して欲しい 55.2%	親子が安心して集まれる身近な場、イベントの機会が欲しい 40.2%	安心して子どもが医療機関に受診できる体制を整備して欲しい 34.1%	誰でも気軽に利用できる保育サービスが欲しい 25.3%
6歳 n=43	子ども連れでも出掛けやすく、楽しめる場所を増やして欲しい 69.8%	保育所や幼稚園にかかる費用負担を軽減して欲しい 51.2%	安心して子どもが医療機関に受診できる体制を整備して欲しい 32.6%	親子が安心して集まれる身近な場、イベントの機会が欲しい 27.9%	誰でも気軽に利用できる保育サービスが欲しい 23.3%
子育てに関して非常に不安や負担を感じる人 n=100	子ども連れでも出掛けやすく、楽しめる場所を増やして欲しい 70.0%	保育所や幼稚園にかかる費用負担を軽減して欲しい 69.0%	親子が安心して集まれる身近な場、イベントの機会が欲しい 48.0%	誰でも気軽に利用できる保育サービスが欲しい 41.0%	子育てに困った時に、相談したり、情報が得られる場をつくって欲しい 40.0%
子育てに関してなんとなく不安や負担を感じる人 n=721	子ども連れでも出掛けやすく、楽しめる場所を増やして欲しい 71.0%	保育所や幼稚園にかかる費用負担を軽減して欲しい 65.0%	親子が安心して集まれる身近な場、イベントの機会が欲しい 44.4%	誰でも気軽に利用できる保育サービスが欲しい 38.3%	安心して子どもが医療機関に受診できる体制を整備して欲しい 32.5%

問 46 成田市の保健福祉施策について、現在満足しているものと今後特に重要であると思うものは何ですか。(それぞれ〇は5つまで)

市の保健福祉施策について、現在満足しているものについては、「健康診断や健康教育などの保健・医療サービスの充実」が26.6%で最も多く、次いで「安心して子どもを産み育てられる子育て環境の充実」が19.8%となっています。

今後重要と考えるものについては、「安心して子どもを産み育てられる子育て環境の充実」が48.7%で最も多く、次いで「災害のときの避難誘導體制の整備・充実」が33.2%となっています。

(MA) n=1,723



成田市子育て支援ニーズ調査 結果報告書

平成 26 年 1 月

発行編集：成田市 健康こども部 子育て支援課

〒286-8585 成田市花崎町 760 番地

電 話 0476 (20) 1538 F A X 0476 (24) 1086

U R L <http://www.city.narita.chiba.jp>

子育てに関して日ごろ感じていることや悩みごと、またお子さんを育てているうえで気をつけていること、成田市への要望事項などについての自由回答

自由回答は合計で678件となっており、主な回答は以下のとおりです。保育サービスや子育て支援に関するご意見が多く、経済的支援や待機児童対策、地域の子育て拠点に関する要望などについて見られます。「成田市次世代育成支援行動計画（後期計画）」の柱立てに沿って、主なご意見を抜粋して記載します。

■地域における子育て支援＜経済的支援について＞

内容	年齢	居住地区
私立幼稚園なのではかたない事かもしれませんが、入園にかかる、または月にかかる費用が高すぎ（幼稚園）。補助制度がある事はわかっていますが、保育園には働いていないので入れず、上の子を幼稚園に入れますが成田市としてもっと支給してもいいはずです。（年収で助成額が決まっているが、園によってかかる費用がちがう）	1歳	公津地区
保育料が高く、生活が苦しくなるため、預けたくても預けられない状況にある。また、保育園自体がいっぱいという話を聞き、せっかく仕事が決まっても、けらなければならないという話を聞いた。どうにかならないものなのか…。仕事をしたくても働けない…。働いても（パートをしても）保育料にもってかれてしまう…。	0歳	公津地区
生後1カ月の子どもがおり、以前より2人以上子どもがほしいと思っていましたが、何かとお金がかかり、金銭的に不安になってきました。子育てにかかる様々な費用に対してもう少し援助があると助かります。特に、まだ共働きができない時期だけでも…。	0歳	成田地区
幼稚園、保育園などの保育料を安くしてほしい。	2歳	N T地区
市町村によって子育てに関する支援金的なのが成田市は少ないように感じる。（友人の住んでいる所はチャイルドシート助成などもあるらしいので）妊娠中も検査補助券を使っても自己負担がかなり多く、家計を圧迫する材料になるので、安心して子育てする前に安心して妊娠、出産できる体制に少しでも近づけて欲しいと思います。	3歳	成田地区
保育料の減額希望。同時期に通っている場合のみ半額というのはおかしい。年の差が離れていてもかかる費用はかわらない。同時期に入園している〇人目でなく、家庭において〇人目として扱ってほしい。（児童ホームも同様）	0歳	公津地区
学童の利用料金を無料か格安にしてほしい。他の自治体では無料のところもある。	6歳	下総地区
成田市は子育てしやすい環境が整っていて、子どもも多く、とても住みやすいです。私の周りでも、子どもが3人以上いる家庭が多く、実感できる点が多いです。私の家庭では、もっと兄弟姉妹を作ってあげたいし、若いうちに産みたいと思うのですが、金銭的にきつく、多子世帯に金銭的な援助や住宅環境で優遇される制度などあったらいいなあと思います。	1歳	N T地区

■地域における子育て支援＜待機児童対策について＞

内容	年齢	居住地区
待機児童の問題を早急に解決してほしいと思います。保育士数が不足しているそうですが、確保するために何をしているのでしょうか。労働状況改善、給料UP等しないと集まらないのでしょうか。希望する時期に保育園に入れるようになってほしいと思います。また、公津の杜地域に公立の幼稚園は新設されないのでしょうか？小学校は増築され、中学校も開設されましたが、保育園は増える予定はないのでしょうか。ぜひ、増やしていただきたいと思います。	1歳	成田地区
保育所の数を増やしてほしいです。他の地域に比べれば多いのかもしれませんが、その分、子どもの人数も増えているので。学童保育も、もっと定員人数を増やさなければ、と思います。	1歳	遠山地区
現在、保育園の入所待ちですが、複数の保育園を見学して感じたのは保育園の数が少ないことと、保育士の数が少ないことでした。保育園の数を増やしても働く人の数が増えなければ受け入れられる人数も増えないと思います。もっと保育士の待遇を良くする事が待機児童への1番の対策かと思っています。	0歳	成田地区

内容	年齢	居住地区
保育園の増設、または受け入れ人数を増やしてほしいです。働く意欲がある人に機会が与えられていません。	3歳	公津地区
今、市の保育園に入れず、他の託児所に預けています。職場には産休に入る時にいつ職場に復帰するのかを伝えてあるのですが、そういう情報を市にまわしてもらえれば、保育園の入所の人数も把握できるようになるのではないのでしょうか？もしくは、市に職場へ復帰する日など保育園の利用などを伝えられる所を作るなどしてほしい。職場がせっかく産休や育休をくれても、保育園が決まらなければ復帰できないですし。あと、成田市は申請から保育園が決まるまでが遅いです。前々月末くらいに申請して翌月の初めくらいに保育園の入所が決まるようにできないのでしょうか？そうでないと、保育園を切り替わるときも、今行っている託児所にも退所の連絡が遅くなって料金が発生してしまいます。	0歳	N T地区
現在、子どもが0歳（5ヶ月）だが、働きたいと思ってもなかなか近場の保育園がいっぱい空いていない。そこまで通う手段が無い。（車を購入しなくてはならない）保育料が高すぎてパートで働いてもあまり収入にはならない。もう少し保育料を安くしてほしい。切実なお願いです。どうか、保育所を成田市内にもっと増やしてください。	0歳	公津地区

■地域における子育て支援<地域の子育て拠点について>

内容	年齢	居住地区
なかよしひろばは施設の広さの割に保育士さんが少なく、大人の目が少ないので使いにくい。もったいない。もう少し保育士さんの数を増やして、1人当たりの負担を減らすとともに、急な子どもの預かりサービス（一時保育）に対応してもらえるとありがたい。	0歳	成田地区
なかよし広場を利用する際、市外の友人とその子どもと一緒に利用したかったが、市内の人しか利用させてもらえないということで、利用を諦めたことがあった。市内の人が同伴ならば利用可能な様に柔軟に対応してくれるとより良いサービスになると思う。	1歳	N T地区
もりんぴあのような場所を増やしてほしい。（雨の日でも体を動かせる室内があるとうれしい）	4歳	公津地区
以前は埼玉県に住んでいましたが、そこでは同世代の子どもが集まる機会が多く、母子ともに友達をつくりやすかったと思います。成田市はなかよし広場はありますが、遊ぶ場所の提供だけで、同世代の子どもが集まって何かをする（保育士さんが中心となり皆でお遊戯をする、体操をする、イベント等）機会が少なく感じます。子育てがしづらく、残念です。同世代が集まるイベントを増やしてほしいと思います。	2歳	八生地区
「なかよしひろば」のような施設をもっと増やしてほしい。	1歳	遠山地区
近くの公民館にこども館まで設備が整ってなくていいので、乳幼児が過ごせるスペースがあるとうれしいです。もっと気軽に行ける公民館になってほしいです。	0歳	N T地区
近所に子ども館などがあるのは知っていますが、入りづらく、どんな場所で何をしているところなのか分からず、まだ行けていません。チャラシか何か、小さな子どもを持つ家庭へ施設からのお手紙が届くと、行きやすいかなと思います。	0歳	N T地区
車の運転をできない人がなかよし広場等に行きやすくする手段を整えてほしい。公津の杜のもりんぴあで子どもを1、2時間でも預かってもらえたら親もゆっくり図書館を利用できるのにな…と感じる。	2歳	成田地区

■地域における子育て支援<その他>

内容	年齢	居住地区
産後は母親学級のような参加型のクラスがないため、育児支援として市が行っている事業やサービス、また、サークルなどについて知る機会が少ない。資料を渡すだけでは、なかなかゆっくり読む時間もないので、結局読まずに情報を得られない事が多い。自分から努力をして情報を収集していかなければ知る事ができない会やサークルが存在しているとすると、もっとたくさんの方が参加する機会を逃しているのではないかと残念に思う。	0歳	大栄地区
病児、病後保育の場所がもう少し増えればいいなと思います。	2歳	遠山地区
夏休みなど長期の休みの間の児童ホームの定員が増えたら良いと思います。短時間、パートで、他に預け先のない主婦には重要です。	5歳	成田地区

内容	年齢	居住地区
保育所、児童ホームの預けられる時間を長くしてほしいです。特に児童ホームの長期休みの利用時間、朝8時～は就労者（フルタイム）としては、どうしても間に合いません。早期見直しを願います。	1歳	N T 地区
土、日も預けられる施設の充実。空港勤務なので必ず月～金の日勤ではないので、保育園の開園時間が困っている（短くて）。土、日、祝に必ずしも休みは取れないので、その代わりに託児施設が欲しい。	2歳	公津地区
私は子どもが2人いますが、とても大変です。もっと子どもが育てやすく、サービスが受けられるようなものが欲しいです。2ヶ月の子がいますが、病気になった時のサービスやもっと他のサービスが欲しいです。パートに出やすい環境にもして欲しいです。	0歳	中郷地区
Eテレでやっているすすく子育てみたいな子育てに関する疑問や不安に対して答えてくれる人が身近に欲しい。無料TEL相談とかあればいいと思う。それだけでかなり育児が楽になる。	2歳	公津地区
0～1歳の時に保育園の一時保育を利用しましたが、仕事の人が優先だったり、年齢が小さすぎる、保育士の人数が足りない等の理由で断られる事が多く、預かってくれる保育園を探すのが大変でした。核家族が多い中、仕事以外の理由でも子どもを預けやすいと子育ても楽になると思います。	2歳	遠山地区
子育てについてもっとわかりやすく色々と情報がほしい。相談できる場所の充実させてください。産後の支援をもっとしてもらいたい。	0歳	大栄地区
私はアパートに住んでいるのですが、新聞をとっていないせいか、成田市情報は入ってきません。子育て支援のこと（イベントなど）、情報があまりないので市内で友達を作る事がなかなかできません。保育園や幼稚園にもまだ通っていないから…。成田市の子育てサークルとかあるんですか？年が近いママ友ができれば、もっと心強いのかなと思います。	0歳	遠山地区
どこに相談したら良いのかわからない事は多いのではないかなと思う。窓口を広げる事、もっと市民にわかりやすく伝える事が必要。	3歳	大栄地区
サービス業なので土日仕事です。日曜日は両親に預かってもらっていますが、公共の場で預けられるところがあると助かります。	1歳	N T 地区
専業主婦が利用できる一時保育に制限がありすぎ、急に利用が必要になった場合、結局預けられる所がない上、情報も少ないので、施設の利用情報や利用方法を充実してほしい。一括した相談窓口がほしいと思いました。	2歳	N T 地区
成田空港で働いていますが、24時間預けられる施設はありません。（知りません）安心して預けられる施設を早く作ってほしいと思います。空港内の保育施設がありますが、朝7時～夜21時までで、5時30分からの勤務地や23時までの勤務があるのに、全く預ける事ができず、本当に困っています。LCCの参入で、子どもを預けられる施設が無くて、働きたくても働けない人達はたくさんいると思います。	3歳	成田地区

■母性並びに乳児及び幼児等の健康の確保及び増進

内容	年齢	居住地区
生後2ヶ月の子どもがいる為、夜の突然の病気など心配になります。でも、急病診療所だと6ヶ月未満は見れないとのこと、たぶん知っている人は少ないと思います。日赤には紹介所がないといけないので毎回電話をして行きますが、少し不便に感じてしまいます。佐倉の小児の所は少し遠く夫がいないとそこまでは行けません。	5歳	遠山地区
成田に耳鼻科を増やしてほしい。子ども向けの耳鼻科がない。	1歳	成田地区
成田市の保健福祉館の場所が遠くて、子どもの健診に行くのが大変です。成田市は広いので、遠い地区から行く人にとっては毎回大変だと思う。地区ごとに健診の会場を設けることはできないのでしょうか？小さい子どもを連れて行くのは大変なので…	3歳	遠山地区
土日祝日、どの医療機関が開いているかわからず困る事が多くあります。土日祝日もやっている医療機関を増やすとともに、市のHPなどで、この時間帯はどの医療機関がやっていると一目でわかるページを作っていただけると本当に助かります。	6歳	N T 地区
母子手帳に記入欄のある乳幼児検診は全て無料にしてほしい。予防接種も自己負担をなくしてほしい。	1歳	久住地区
予防接種の任意接種の自己負担額がとても高く受けさせたいが、今は…今は…まだ…、と後回しにしてしまったり、打つのをやめたり、子どものことを思っても金銭面のことが頭に引っかかってしまうため、任意ではなくして定期予防接種にしてほしいです。子どものために副反応を恐れてばかりで打たないではなく、お金の事で悩むと言う事はあまりしたくないです。	3歳	遠山地区

内容	年齢	居住地区
市の検診（子ども）が平日のみで、仕事をしているので平日受けられず、同じ月齢のママ友が出来づらい。また、子どもの発達の相談もできず、悩んでしまうので、できれば土曜日でも受けられるようにしてもらえるとありがたい。	1歳	N T 地区
夜中でも安心してかかれる病院が必要。（日赤は5,000円以上かかるので）急病だと時間が短い、1日分の薬しか出ない。きちんと検査もできる大きな病院が夜間でもかかると安心です。なのはな以外でも病児保育があった方がよい。 希望しても保育園に入れない子が多いのは困る。	1歳	大栄地区
医療相談や健康相談を24時間、保健師や看護師が対応できるようにしていただきたい。（夜間、休日もTELにて対応を）自宅での手当の仕方や、緊急性の有無を判断して急病診での診察をすすめたり、又は日赤へ受診した方がよい、等。日頃、日赤救急室へ電話が入り、対応していると救急患者の対応が遅れたり、夜間で人手が少ない時は電話対応で時間がかかってしまう。市民の不安のないように、ぜひ24時間保健師の医療相談を行っていただきたい。そして、皆にわかりやすく、いつでも無料で利用できる事を広めてほしい。	2歳	公津地区

■子どもの心身の健やかな成長に資する教育環境の整備

内容	年齢	居住地区
現在、育休中です。2年後に職場に復帰予定です。朝と夕方、延長保育を行ってくれる幼稚園が増えるとありがたいと思います。	0歳	N T 地区
幼稚園にも一部保育園のように看護師がいると安心です。	3歳	N T 地区
成田市に中、高一貫制の公立学校ができれば助かると思います。成田ニュータウン地区に公立の幼稚園があったら助かると思います。私立幼稚園の延長保育の料金の差をなくして欲しいです。	4歳	成田地区
放課後の教室を使って習い事ができると嬉しいです。放課後こども教室のように時々やるのではなく、月謝を払って毎週決まった曜日に安全な学校の中で習い事ができるように、場所を提供してもらう事は難しいのかな…。児童ホームは楽しい放課後というより、決められたルールの中での室内遊びばかりで上の子どもの時、行きたがらない事があったので、週の内、何日か低学年のうちは学校で習い事やクラブ等あればいいと思います。	5歳	N T 地区
我が家では幼稚園に通っていますが、母が働いていた時の長期休暇中の預け先に苦労しました。幼稚園の預かり保育はお休みの日も多く、費用的には一時保育（保育園）の3倍程度もかかるからです。もう少し、長期休暇中の幼稚園の預かり保育の料金が抑えられないものかというのと、保育園の一時保育は希望しても月に2～3回しか利用させてもらえなかったのも、長期休暇中ももう少し定員を増やしてもらえないのかというのは思っていました。	5歳	成田地区
小学校入学前の子どもの教育を幼稚園でしたいのに、預かり時間が短い（時間外保育が充実していない）ため保育園に預けるしかないのが現状。今後、認定こども園などを作り、幼児教育の充実を図ってほしい。	5歳	N T 地区
幼稚園と保育園の併設した機能をもつ「認定こども園」の設立をお願いしたい。小学校の学区に合わせた人数配分にして欲しい。（基本的には自宅の近くの入園が優先されるということ） 小学校高学年に関しては児童ホームへの入所が厳しくなるので、放課後クラブの設立をお願いしたい。	4歳	公津地区

■子育てを支援する生活環境の整備

内容	年齢	居住地区
ニュータウンエリア在住ですが、歩道の縁石、段差が多くてベビーカーでの移動に危険性を感じます。箱物施設の拡充よりも日常的に使用される物、場所の整備を先にしてほしいです。	2歳	N T 地区
公園に鉄棒が無い。危ないで遊具がなくなっているのでしょうか？楽しい遊具が最近なくなる一方で、次どんな遊具が来るのか楽しみにしていると、滑り台…。ガッカリです。もっとワクワクする遊具はないのでしょうか…。幼稚園前に体を鍛え慣らしていくためには、色々な遊具をお願いしたいと願います。全身を使える様な遊具を置いてもらえるように、楽しみにしています。	2歳	公津地区
成田市に限ったことではないが、レストラン、カフェ、食堂など完全禁煙にしてもらいたい。子どもが小さい為、常に妻と一緒にいるのだが、3人で安心して食事をとれる（子どもは母乳）場所があまりにも少ない。また、外出時にも母乳を落ち着いて与えられる場所が少ない。幼い子どもを育てる環境を整備していただきたい。	0歳	成田地区

内容	年齢	居住地区
成田市の公園は木が沢山あり、森のようで外から入ると道路の方が見えない。犯罪がおきそうである。もっと開放的で広々とした公園を作ってほしい。赤坂公園は利用したいと思えない。	2歳	N T 地区
子どもが交通事故にあわないよう、常に思っています。緑道が整備されて、成田では安心していきます。赤坂の中央公民館がベビーカー利用の場合、図書館わきの階段をのぼれず、車のわきを危なく坂をのぼっています。子どもの利用も多く、歩道の整備をお願いします。	2歳	N T 地区
佐原方面へのバスを増やしてほしいです。もちろん佐原から成田方面もですが、終バスが早すぎて高校生の通学が不便です。	5歳	大栄地区
子ども達が安心して遊べる広い公園や遊具が充実した遊び場、サイクリングロードなどを増やして欲しいと思っています。子ども達が思いっきり走り回ったりする場所を作ることにより、体を鍛えて健康でいられるのではないかと思います。	1歳	成田地区
歩道の無い所がある。危険なので作って欲しい。公園の草刈り、消毒などをこまめに欲しい。	2歳	成田地区
自家用車がないとほとんどの施設に行かれないので困っています。路線バスの充実を希望します。	2歳	公津地区
公津の杜地区の街灯を増やしてほしい。住宅街に入るとかなり暗くなる場所が多い。	2歳	公津地区
来年度、小学校へ入学する予定ですが、歩道の確保が確実に安全という状況でないため、心配である。子どもには十分指導するが、道路わきへの路駐の多さ、歩道の細さ等、改善して頂けると安心できる。	6歳	成田地区
子どもが多い家庭に、広めの市営住宅などを建ててほしいです。	3歳	成田地区

■職業生活と家庭生活との両立の推進

内容	年齢	居住地区
保育園に入れやすい環境を作ってほしいと思いました。就職予定の者にとっては、求職活動の中で子を預けることができない状況だと、求職活動もままならなくなってしまったからです。仕事が決まっても保育園に入れないとかなると安心して仕事に行けないので、何とか安心して就職し、子どもを預けやすい環境を整えてほしいと思いました。	0歳	N T 地区
昨年4月に育休より仕事に復帰しました。保育園入園の手続きをする際に、園の空き状況が非常に少ないことがわかり、不安を感じたのを覚えています。職場の問題もあり、育児時間が取れない、時間外の仕事を任されてしまうなどあり、幼い子どもを育てながら働くことの難しさを感じています。しかし、私自身も子どもを産む前は、育児の大変さを本当の意味で理解できていなかったと思います。なので、実際に育児をしていない人に押しつけがましくないように育児の大変さをわかってもらえるよう工夫し、伝えていけたらいいなあ、と。そして協力してもらえたらいいなあ、と思います。	3歳	N T 地区
育児休業のとりやすい職場環境や育児休業の長期化(0～5歳)などを整えてもらうと仕事と育児の両立がしやすくなると思います。	2歳	N T 地区
就労時間の短縮、残業免除などを企業へ要望してほしい。	5歳	N T 地区
子育てしていながら働けるママさんの仕事を増やして欲しい。マザーハローワークがあるといいなと思います。どうしても病気や行事、春夏冬休みがあるので働きたくてもそんなに都合の良い職場はありません。専業主婦だとなおさら働く場所がありません。	4歳	公津地区

■子どもの安全の確保

内容	年齢	居住地区
平成小学校の学区なのですが、大通りを渡る時、地下に下る階段があります。死角になり、不審者が下で待ち伏せしても外から見る事ができないので不安です。歩道橋にする案はありませんか？もしくは入り口と出口で見守る大人をお願いしたいです。	5歳	公津地区
小学校周辺で通学路でもある道路なのに道幅が狭いためなのか、交通事故防止の手立が不足していると感じております。狭い道でも、学校周辺くらいは運転手に対して事故防止の貯めの手立をお願いします。とりあえず「学童注意」とか、そんなものでは不足に感じます。目につく様に分かりやすく、派手にしてほしいです。	2歳	成田地区

内容	年齢	居住地区
最近、公津の杜周辺に外国人がたむろしていたりして子どもを連れて歩くのが怖い時があるので、もう少し交番などを増やしてほしい。	4歳	公津地区
公園に市の職員の方々などに見守り的に防犯回りをしていただきたいと思います。小学生の子どもでさえ、子ども同士で遊んでいる姿を見ますが、見知らぬ人が自由に出入りできてしまう公園なので少し怖いなあと感じます。やはり子どもを育てている上で、あまり安心して外に出せる環境ではないように感じます。防犯カメラの設置など、どんどん取り入れていただきたいと思っています。	4歳	N T地区

■要支援児童への対応などきめ細やかな取組の推進

内容	年齢	居住地区
今、支援センターに通所し、先生方の指導はとても助かっています。まだまだ先の事ですが、もしこのまま発達の遅れが改善しなかった時、小学校などで、どの程度対応しているかなど、不安になってくるのだと思います。障害があっても子どもが子どもらしく学校生活（保育園等も）が送れるよう、理解と協力がある学校であつたらよいなと思います。	3歳	N T地区
障害児を預かってくれる幼稚園が少ないです。動かない子どもならすぐ預かるが多動があると難しいので預かれないのは差別だと思った。幼稚園に障害児を受け入れられるような体制を作ってあげてください。小さい頃から健常児、障害児が生活していく事で差別が減り、障害があっても1人の人間なのだという考え方が定着していくと思う。今、この事が壁になっていて、幼稚園に入りたいのに保育士が足りないから無理。などとの返答が来ると落ち込む。体に障害があり、歩けない障害、知的な障害、どんな障害があっても1人の子ども（他の子どもと変わりありません!）として、市や国でこの体制を変えていってください。障害があっても他の子どもと差がつかない（入れる幼稚園など）ようにしてください。子育てを楽しみたいです。	3歳	遠山地区