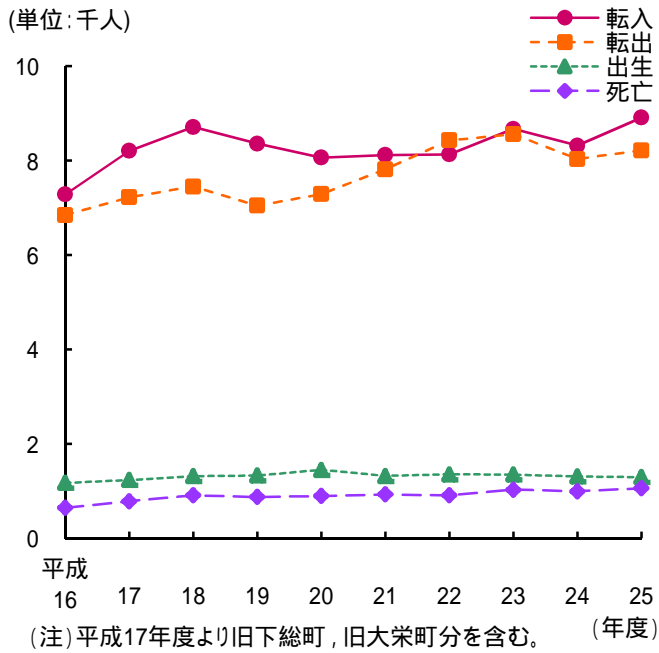


---

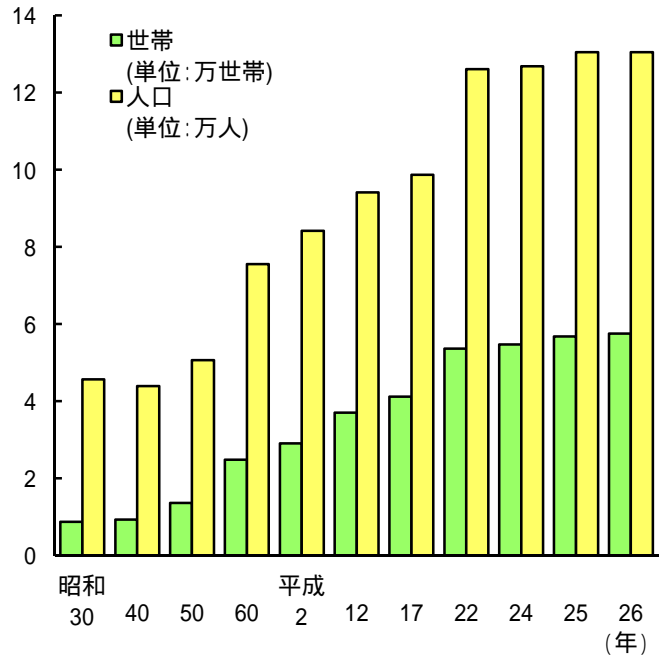
人 口

---

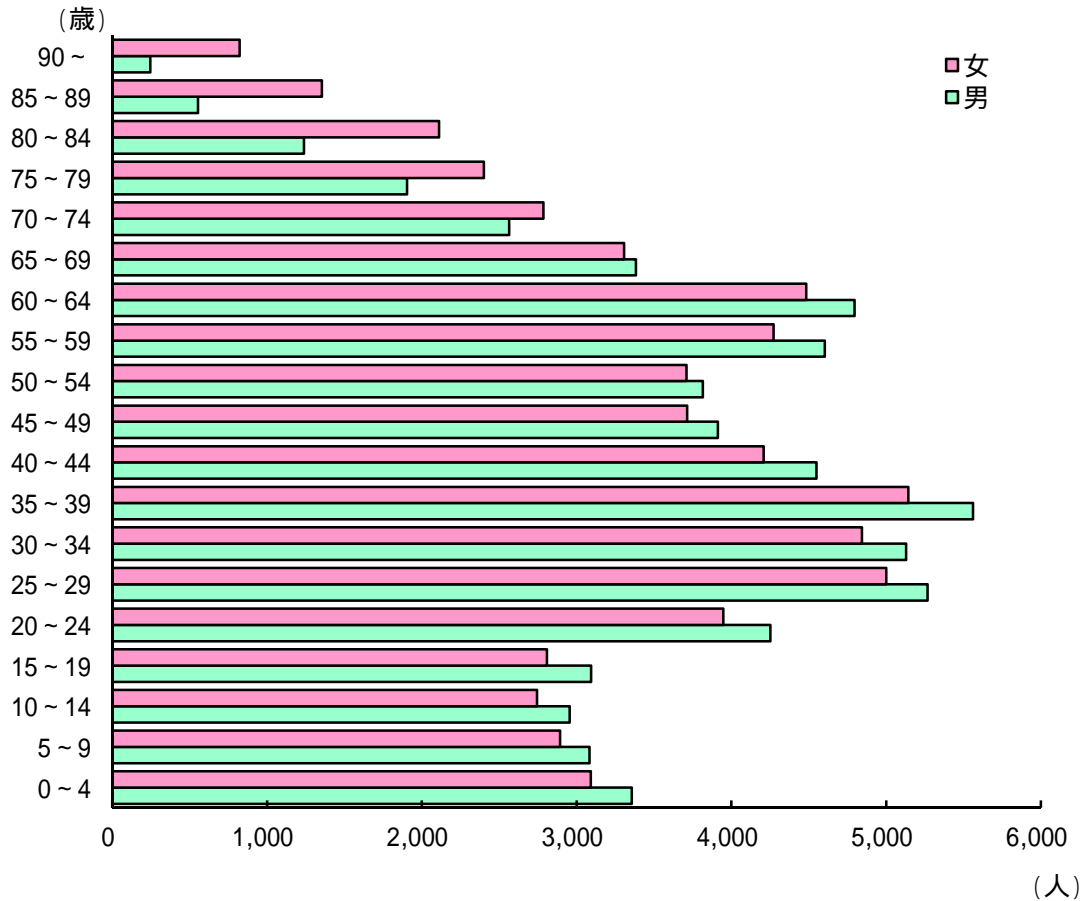
### 3 人口動態



### 4 人口と世帯 (各年3月31日現在)

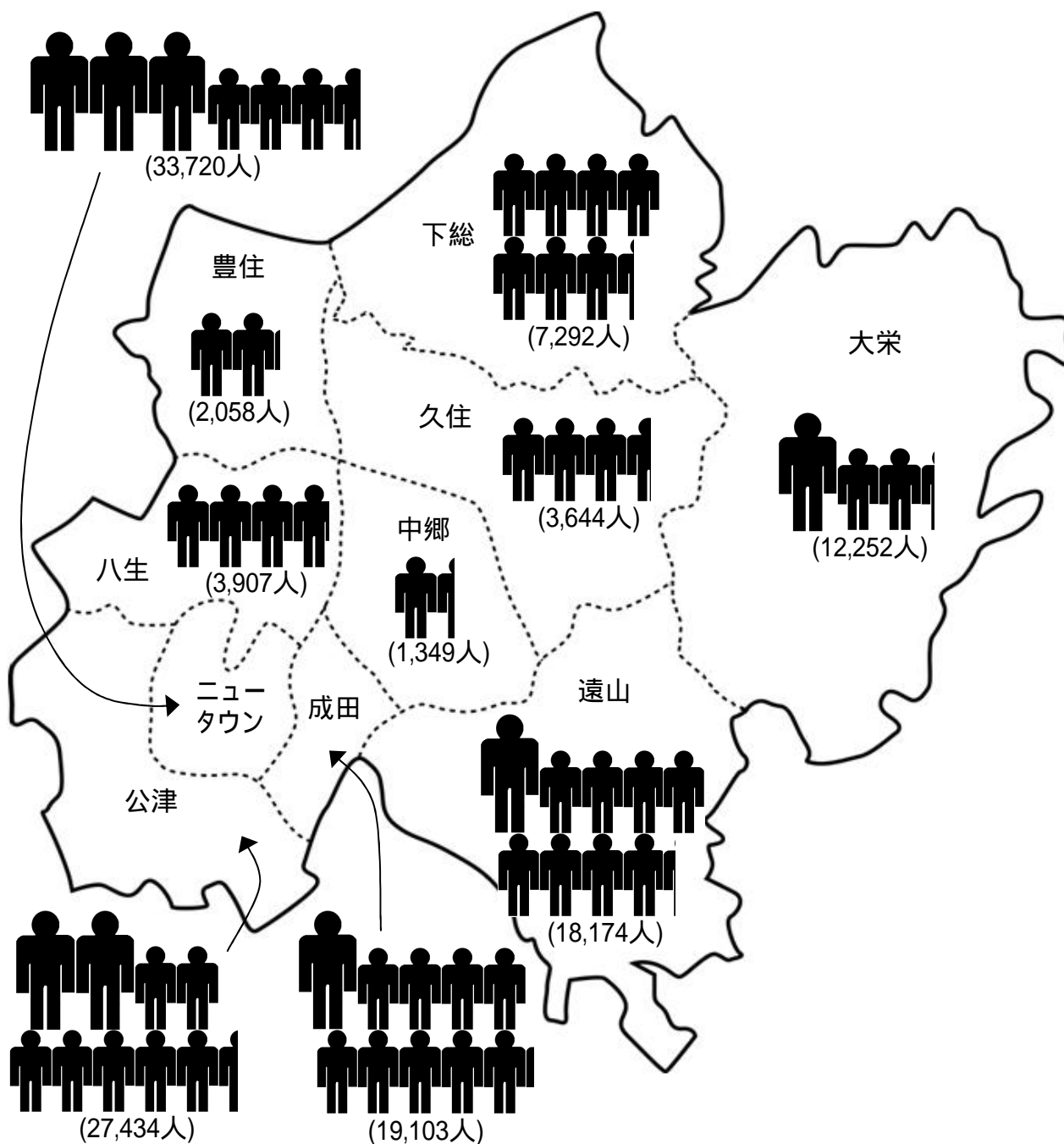
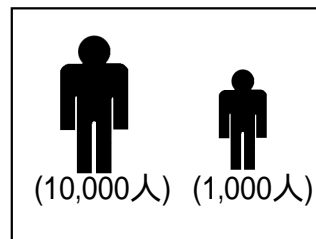


### 5 国勢調査年齢別人口 (平成22年10月1日現在)



# 6 国勢調査地区別人口

(平成22年10月1日)



# 13 住民基本台帳人口

(各年3月31日)

| 年  | 区分 | 住民基本台帳人口           |                            |                    |                    |                |               | 人口指数  |
|----|----|--------------------|----------------------------|--------------------|--------------------|----------------|---------------|-------|
|    |    | 世帯数                | 人                          |                    |                    | 男女比<br>(女=100) | 一世帯当たり<br>の人口 |       |
|    |    |                    | 総数                         | 男                  | 女                  |                |               |       |
| 昭和 | 29 | 8,869              | <b>45,075</b>              | 21,841             | 23,234             | 94.0           | 5.1           | 100.0 |
|    | 30 | 8,723              | <b>45,708</b>              | 22,126             | 23,582             | 93.8           | 5.2           | 101.4 |
|    | 35 | 9,028              | <b>45,736</b>              | 22,073             | 23,663             | 93.3           | 5.1           | 101.5 |
|    | 40 | 9,363              | <b>43,966</b>              | 21,140             | 22,826             | 92.6           | 4.7           | 97.5  |
|    | 45 | 10,729             | <b>43,983</b>              | 21,279             | 22,704             | 93.7           | 4.1           | 97.6  |
|    | 50 | 13,672<br>(1,849)  | <b>50,691</b><br>(5,808)   | 25,117<br>(2,968)  | 25,574<br>(2,840)  | 98.2           | 3.7           | 112.5 |
|    | 55 | 22,173<br>(8,051)  | <b>67,038</b><br>(20,901)  | 34,497<br>(10,943) | 32,541<br>(9,958)  | 106.0          | 3.0           | 148.7 |
|    | 60 | 24,853<br>(10,017) | <b>75,562</b><br>(28,954)  | 38,577<br>(14,741) | 36,985<br>(14,213) | 104.3          | 3.0           | 167.6 |
| 平成 | 2  | 29,082<br>(11,950) | <b>84,189</b><br>(33,443)  | 42,965<br>(16,995) | 41,224<br>(16,448) | 104.2          | 2.9           | 186.8 |
|    | 7  | 33,626<br>(13,076) | <b>89,842</b><br>(34,413)  | 46,012<br>(17,354) | 43,830<br>(17,059) | 105.0          | 2.7           | 199.3 |
|    | 8  | 34,035<br>(12,888) | <b>90,528</b><br>(34,066)  | 46,222<br>(17,079) | 44,306<br>(16,987) | 104.3          | 2.7           | 200.8 |
|    | 9  | 34,699<br>(12,908) | <b>91,192</b><br>(33,610)  | 46,455<br>(16,810) | 44,737<br>(16,800) | 103.8          | 2.6           | 202.3 |
|    | 10 | 35,422<br>(12,826) | <b>92,152</b><br>(33,127)  | 46,898<br>(16,543) | 45,254<br>(16,584) | 103.6          | 2.6           | 204.4 |
|    | 11 | 36,077<br>(12,980) | <b>92,789</b><br>(33,068)  | 47,215<br>(16,510) | 45,574<br>(16,558) | 103.6          | 2.6           | 205.9 |
|    | 12 | 37,031<br>(13,088) | <b>94,163</b><br>(32,982)  | 47,795<br>(16,421) | 46,368<br>(16,561) | 103.1          | 2.5           | 208.9 |
|    | 13 | 37,661<br>(13,185) | <b>95,011</b><br>(32,945)  | 48,101<br>(16,278) | 46,910<br>(16,667) | 102.5          | 2.5           | 210.8 |
|    | 14 | 38,603<br>(13,490) | <b>95,850</b><br>(32,999)  | 48,545<br>(16,251) | 47,305<br>(16,748) | 102.6          | 2.5           | 212.6 |
|    | 15 | 39,661<br>(13,840) | <b>97,057</b><br>(33,407)  | 49,037<br>(16,413) | 48,020<br>(16,994) | 102.1          | 2.4           | 215.3 |
|    | 16 | 40,345<br>(13,918) | <b>97,740</b><br>(33,275)  | 49,370<br>(16,286) | 48,370<br>(16,989) | 102.1          | 2.4           | 216.8 |
|    | 17 | 41,202<br>(13,803) | <b>98,708</b><br>(33,020)  | 49,637<br>(15,954) | 49,071<br>(17,066) | 101.2          | 2.4           | 219.0 |
|    | 18 | 49,134<br>(14,020) | <b>120,534</b><br>(33,268) | 60,803<br>(16,074) | 59,731<br>(17,194) | 101.8          | 2.5           | 267.4 |
|    | 19 | 50,529<br>(14,373) | <b>122,231</b><br>(33,588) | 61,696<br>(16,233) | 60,535<br>(17,355) | 101.9          | 2.4           | 271.2 |
|    | 20 | 51,790<br>(14,719) | <b>123,742</b><br>(33,929) | 62,519<br>(16,405) | 61,223<br>(17,524) | 102.1          | 2.4           | 274.5 |
|    | 21 | 53,068<br>(14,867) | <b>125,428</b><br>(34,114) | 63,455<br>(16,524) | 61,973<br>(17,590) | 102.4          | 2.4           | 278.3 |
|    | 22 | 53,645<br>(14,725) | <b>126,098</b><br>(33,912) | 63,785<br>(16,431) | 62,313<br>(17,481) | 102.4          | 2.4           | 279.8 |
|    | 23 | 54,021<br>(14,381) | <b>126,235</b><br>(33,386) | 63,929<br>(16,220) | 62,306<br>(17,166) | 102.6          | 2.3           | 280.1 |
|    | 24 | 54,688<br>(14,335) | <b>126,801</b><br>(33,023) | 64,154<br>(16,037) | 62,647<br>(16,986) | 102.4          | 2.3           | 281.3 |
|    | 25 | 56,755<br>(14,657) | <b>130,469</b><br>(33,633) | 65,626<br>(16,201) | 64,843<br>(17,432) | 101.2          | 2.3           | 289.4 |
|    | 26 | 57,550<br>(14,734) | <b>131,233</b><br>(33,612) | 65,997<br>(16,180) | 65,236<br>(17,432) | 101.2          | 2.3           | 291.1 |

(注)( )内はニュータウン地区区分である。

資料 市民課

平成24年7月9日施行の住民基本台帳法一部改正に伴い、外国人の方も住民基本台帳に登録されました。  
平成25年分より、日本人・外国人の合計を記載しています。

## 14 人口動態

| 年度           | 区分    | 社 会 動 態 |       |       |       | 自 然 動 態 |       |       |
|--------------|-------|---------|-------|-------|-------|---------|-------|-------|
|              |       | 転 入     | 転 出   | そ の 他 | 増 加 数 | 出 生     | 死 亡   | 増 加 数 |
| 昭 和          | 62    | 6,667   | 5,806 | 9     | 852   | 1,125   | 395   | 730   |
|              | 63    | 8,077   | 5,882 | 32    | 2,163 | 1,074   | 431   | 643   |
| 平 成          | 元     | 7,585   | 6,450 | 26    | 1,161 | 1,150   | 433   | 717   |
|              | 2     | 7,929   | 7,113 | 44    | 860   | 1,083   | 456   | 627   |
|              | 3     | 8,388   | 7,411 | 41    | 1,018 | 1,100   | 478   | 622   |
|              | 4     | 8,239   | 7,147 | 9     | 1,083 | 979     | 514   | 465   |
|              | 5     | 8,214   | 7,805 | 14    | 395   | 1,066   | 468   | 598   |
|              | 6     | 7,194   | 7,760 | 29    | 537   | 1,116   | 485   | 631   |
|              | 7     | 7,111   | 6,994 | 40    | 157   | 1,023   | 494   | 529   |
|              | 8     | 7,530   | 7,501 | 51    | 80    | 1,118   | 534   | 584   |
|              | 9     | 7,343   | 6,982 | 21    | 382   | 1,135   | 557   | 578   |
|              | 10    | 7,001   | 6,905 | 64    | 160   | 1,052   | 575   | 477   |
|              | 11    | 7,300   | 6,580 | 31    | 751   | 1,160   | 537   | 623   |
|              | 12    | 6,953   | 6,722 | 39    | 270   | 1,160   | 582   | 578   |
|              | 13    | 7,270   | 7,059 | 25    | 236   | 1,131   | 528   | 603   |
|              | 14    | 7,683   | 7,060 | 29    | 652   | 1,159   | 604   | 555   |
|              | 15    | 7,068   | 6,966 | 21    | 123   | 1,175   | 615   | 560   |
|              | 16    | 7,286   | 6,848 | 1     | 439   | 1,176   | 647   | 529   |
|              | 17    | 8,208   | 7,222 | 32    | 954   | 1,239   | 786   | 453   |
|              | 18    | 8,711   | 7,451 | 30    | 1,290 | 1,318   | 911   | 407   |
|              | 19    | 8,359   | 7,046 | 47    | 1,360 | 1,334   | 878   | 456   |
|              | 20    | 8,063   | 7,290 | 81    | 854   | 1,450   | 900   | 550   |
|              | 21    | 8,117   | 7,817 | 20    | 320   | 1,322   | 931   | 391   |
|              | 22    | 8,132   | 8,431 | 43    | 256   | 1,356   | 911   | 445   |
|              | 23    | 8,670   | 8,558 | 1     | 111   | 1,354   | 1,030 | 324   |
| 24           | 8,317 | 8,035   | 177   | 105   | 1,312 | 998     | 314   |       |
| 25           | 8,913 | 8,216   | 170   | 527   | 1,298 | 1,061   | 237   |       |
| 平成25年度<br>月別 | 4     | 1,452   | 966   | 6     | 492   | 121     | 85    | 36    |
|              | 5     | 690     | 523   | 20    | 147   | 118     | 83    | 35    |
|              | 6     | 475     | 593   | 25    | 143   | 90      | 71    | 19    |
|              | 7     | 678     | 501   | 14    | 163   | 112     | 90    | 22    |
|              | 8     | 481     | 718   | 6     | 243   | 117     | 87    | 30    |
|              | 9     | 771     | 586   | 9     | 176   | 102     | 70    | 32    |
|              | 10    | 703     | 617   | 16    | 70    | 100     | 90    | 10    |
|              | 11    | 595     | 583   | 15    | 3     | 96      | 81    | 15    |
|              | 12    | 498     | 584   | 26    | 112   | 113     | 104   | 9     |
|              | 1     | 571     | 503   | 22    | 46    | 144     | 112   | 32    |
|              | 2     | 520     | 623   | 6     | 109   | 82      | 101   | 19    |
|              | 3     | 1,479   | 1,419 | 17    | 43    | 103     | 87    | 16    |

(注)平成17年度より旧下総町,旧大栄町分を含む。

資料 行政管理課

# 15 大字別人口・世帯数

(平成26年3月31日)

| 大字名          | 合計             | 男             | 女             | 15歳未満         | 15～64歳        | 65歳以上         | 世帯数           |
|--------------|----------------|---------------|---------------|---------------|---------------|---------------|---------------|
| <b>成田市計</b>  | <b>131,233</b> | <b>65,997</b> | <b>65,236</b> | <b>18,937</b> | <b>86,749</b> | <b>25,547</b> | <b>57,550</b> |
| <b>成田地区計</b> | <b>19,595</b>  | <b>9,880</b>  | <b>9,715</b>  | <b>2,491</b>  | <b>13,455</b> | <b>3,649</b>  | <b>9,702</b>  |
| 成田町          | 49             | 32            | 17            | 2             | 29            | 18            | 18            |
| 東町           | 367            | 179           | 188           | 35            | 220           | 112           | 171           |
| 本町           | 571            | 290           | 281           | 45            | 345           | 181           | 292           |
| 仲町           | 211            | 104           | 107           | 22            | 130           | 59            | 88            |
| 幸町           | 69             | 33            | 36            | 5             | 39            | 25            | 20            |
| 上町           | 1,113          | 542           | 571           | 111           | 698           | 304           | 565           |
| 花崎町          | 382            | 177           | 205           | 25            | 196           | 161           | 195           |
| 馬橋町          | 1,344          | 670           | 674           | 104           | 867           | 373           | 788           |
| 新南平町         | 206            | 95            | 111           | 18            | 140           | 48            | 122           |
| 土屋台          | 353            | 163           | 190           | 18            | 215           | 120           | 210           |
| 寺部           | 321            | 164           | 157           | 25            | 188           | 108           | 136           |
| 郷岡           | 2,670          | 1,325         | 1,345         | 405           | 1,686         | 579           | 1,158         |
| 不動ヶ土屋        | 1,027          | 516           | 511           | 126           | 634           | 267           | 463           |
| ウイング         | 1,813          | 931           | 882           | 237           | 1,301         | 275           | 902           |
| 団護           | 2,189          | 1,116         | 1,073         | 365           | 1,445         | 379           | 999           |
| 団護台1丁目       | 19             | 8             | 11            | 5             | 10            | 4             | 8             |
| 団護台2丁目       | 2,020          | 1,011         | 1,009         | 227           | 1,531         | 262           | 1,073         |
| 団護台3丁目       | 461            | 235           | 226           | 53            | 360           | 48            | 271           |
| 美郷台1丁目       | 493            | 243           | 250           | 32            | 387           | 74            | 303           |
| 美郷台2丁目       | 402            | 182           | 220           | 21            | 317           | 64            | 259           |
| 美郷台3丁目       | 869            | 437           | 432           | 113           | 652           | 104           | 363           |
| 公津地区計        | 1,683          | 899           | 784           | 295           | 1,251         | 137           | 780           |
| 八船           | 1,054          | 551           | 503           | 213           | 765           | 76            | 518           |
| 代形           | <b>29,668</b>  | <b>14,758</b> | <b>14,910</b> | <b>5,494</b>  | <b>20,093</b> | <b>4,081</b>  | <b>12,554</b> |
| 北須           | 401            | 190           | 211           | 47            | 257           | 97            | 146           |
| 台須           | 366            | 177           | 189           | 21            | 241           | 104           | 139           |
| 下台           | 614            | 288           | 326           | 52            | 349           | 213           | 210           |
| 大江           | 555            | 270           | 285           | 57            | 326           | 172           | 192           |
| 飯田           | 303            | 141           | 162           | 21            | 176           | 106           | 118           |
| 並木           | 855            | 418           | 437           | 107           | 554           | 194           | 388           |
| 宗吾1丁目        | 1,686          | 858           | 828           | 316           | 1,188         | 182           | 652           |
| 宗吾2丁目        | 3,800          | 1,837         | 1,963         | 471           | 2,645         | 684           | 1,798         |
| 宗吾3丁目        | 6,536          | 3,368         | 3,168         | 1,118         | 4,586         | 832           | 2,946         |
| 宗吾4丁目        | 608            | 310           | 298           | 102           | 362           | 144           | 268           |
| 公津の杜1丁目      | 141            | 66            | 75            | 22            | 76            | 43            | 56            |
| 公津の杜2丁目      | 467            | 248           | 219           | 41            | 287           | 139           | 223           |
| 公津の杜3丁目      | 624            | 303           | 321           | 62            | 396           | 166           | 284           |
| 公津の杜4丁目      | 742            | 365           | 377           | 47            | 494           | 201           | 292           |
| 公津の杜5丁目      | 1,050          | 498           | 552           | 139           | 771           | 140           | 440           |
| 公津の杜6丁目      | 1,404          | 665           | 739           | 269           | 976           | 159           | 596           |
| はなのき台1丁目     | 1,123          | 544           | 579           | 206           | 826           | 91            | 493           |
| はなのき台2丁目     | 3,142          | 1,564         | 1,578         | 765           | 2,175         | 202           | 1,392         |
| はなのき台3丁目     | 1,071          | 519           | 552           | 222           | 765           | 84            | 501           |
|              | 1,042          | 536           | 506           | 277           | 725           | 40            | 442           |
|              | 949            | 480           | 469           | 346           | 566           | 37            | 292           |
|              | 1,158          | 589           | 569           | 421           | 714           | 23            | 355           |
|              | 1,031          | 524           | 507           | 365           | 638           | 28            | 331           |

## 15 大字別人口・世帯数(続き)

(平成26年3月31日)

| 大字名          | 合計           | 男            | 女            | 15歳未満      | 15～64歳       | 65歳以上        | 世帯数          |
|--------------|--------------|--------------|--------------|------------|--------------|--------------|--------------|
| <b>八生地区計</b> | <b>3,391</b> | <b>1,672</b> | <b>1,719</b> | <b>303</b> | <b>1,922</b> | <b>1,166</b> | <b>1,376</b> |
| 松崎           | 836          | 431          | 405          | 86         | 492          | 258          | 352          |
| 大竹           | 611          | 300          | 311          | 47         | 335          | 229          | 243          |
| 上下福          | 116          | 55           | 61           | 3          | 67           | 46           | 47           |
| 宝田           | 227          | 109          | 118          | 23         | 134          | 70           | 82           |
| 押田           | 532          | 262          | 270          | 44         | 308          | 180          | 192          |
| 山畑           | 631          | 294          | 337          | 49         | 331          | 251          | 282          |
| 米口           | 339          | 170          | 169          | 35         | 201          | 103          | 146          |
| 野            | 99           | 51           | 48           | 16         | 54           | 29           | 32           |
| <b>中郷地区計</b> | <b>1,364</b> | <b>670</b>   | <b>694</b>   | <b>123</b> | <b>804</b>   | <b>437</b>   | <b>484</b>   |
| 野毛           | 159          | 82           | 77           | 10         | 98           | 51           | 56           |
| 東金           | 84           | 45           | 39           | 7          | 48           | 29           | 37           |
| 関戸           | 69           | 35           | 34           | 7          | 40           | 22           | 28           |
| 和下           | 140          | 70           | 70           | 16         | 71           | 53           | 51           |
| 新金           | 156          | 82           | 74           | 23         | 87           | 46           | 44           |
| 芦山           | 265          | 128          | 137          | 17         | 165          | 83           | 99           |
| 東妻           | 144          | 68           | 76           | 11         | 82           | 51           | 50           |
| 西泉           | 77           | 37           | 40           | 3          | 52           | 22           | 25           |
| 赤和           | 43           | 17           | 26           | 7          | 18           | 18           | 15           |
|              | 227          | 106          | 121          | 22         | 143          | 62           | 79           |
| <b>久住地区計</b> | <b>4,165</b> | <b>2,058</b> | <b>2,107</b> | <b>741</b> | <b>2,492</b> | <b>932</b>   | <b>1,533</b> |
| 芝            | 289          | 149          | 140          | 21         | 169          | 99           | 103          |
| 大室           | 430          | 202          | 228          | 23         | 250          | 157          | 166          |
| 小室           | 162          | 77           | 85           | 15         | 108          | 39           | 58           |
| 成泉           | 188          | 99           | 89           | 22         | 109          | 57           | 71           |
| 大毛           | 143          | 69           | 74           | 14         | 85           | 44           | 43           |
| 幡生           | 79           | 35           | 44           | 3          | 37           | 39           | 37           |
| 飯谷           | 180          | 92           | 88           | 18         | 103          | 59           | 70           |
| 荒岡           | 264          | 122          | 142          | 17         | 141          | 106          | 116          |
| 磯海           | 291          | 143          | 148          | 16         | 178          | 97           | 107          |
| 水部           | 248          | 125          | 123          | 28         | 137          | 83           | 86           |
| 新掛           | 87           | 36           | 51           | 9          | 43           | 35           | 29           |
| 久住中央1丁目      | -            | -            | -            | -          | -            | -            | -            |
| 久住中央2丁目      | 388          | 198          | 190          | 123        | 233          | 32           | 149          |
| 久住中央3丁目      | 386          | 194          | 192          | 117        | 241          | 28           | 136          |
| 久住中央4丁目      | 381          | 188          | 193          | 108        | 249          | 24           | 133          |
|              | 649          | 329          | 320          | 207        | 409          | 33           | 229          |
| <b>豊住地区計</b> | <b>2,028</b> | <b>977</b>   | <b>1,051</b> | <b>146</b> | <b>1,188</b> | <b>694</b>   | <b>783</b>   |
| 北羽           | 681          | 312          | 369          | 56         | 408          | 217          | 244          |
| 長沼           | 463          | 216          | 247          | 34         | 256          | 173          | 197          |
| 南羽           | 331          | 166          | 165          | 19         | 192          | 120          | 141          |
| 佐野           | 42           | 20           | 22           | 5          | 25           | 12           | 16           |
| 竜台           | 267          | 136          | 131          | 13         | 167          | 87           | 104          |
| 安西           | 182          | 96           | 86           | 11         | 99           | 72           | 61           |
| 南北           | 12           | 6            | 6            | 3          | 7            | 2            | 4            |
|              | 50           | 25           | 25           | 5          | 34           | 11           | 16           |

15 大字別人口・世帯数(続き)

(平成26年3月31日)

| 大字名              | 合計            | 男             | 女             | 15歳未満        | 15～64歳        | 65歳以上        | 世帯数           |
|------------------|---------------|---------------|---------------|--------------|---------------|--------------|---------------|
| <b>遠山地区計</b>     | <b>18,229</b> | <b>10,037</b> | <b>8,192</b>  | <b>2,532</b> | <b>12,953</b> | <b>2,744</b> | <b>9,075</b>  |
| 菅山               | 199           | 98            | 101           | 26           | 117           | 56           | 81            |
| 大馬場              | 83            | 38            | 45            | 4            | 57            | 22           | 26            |
| 久米               | 44            | 22            | 22            | 3            | 26            | 15           | 14            |
| 久山               | 72            | 40            | 32            | 3            | 42            | 27           | 30            |
| 米之野              | 218           | 115           | 103           | 19           | 137           | 62           | 97            |
| 吉倉               | 158           | 89            | 69            | 11           | 91            | 56           | 75            |
| 東和               | 365           | 191           | 174           | 41           | 198           | 126          | 147           |
| 川田               | 1,294         | 689           | 605           | 205          | 953           | 136          | 608           |
| 畑栗               | 343           | 162           | 181           | 44           | 190           | 109          | 159           |
| 大ヶ               | 141           | 74            | 67            | 5            | 85            | 51           | 52            |
| 三清               | 509           | 259           | 250           | 45           | 363           | 101          | 265           |
| 三塚               | 2,190         | 1,453         | 737           | 193          | 1,655         | 342          | 1,437         |
| 本三               | 2,746         | 1,526         | 1,220         | 377          | 2,063         | 306          | 1,423         |
| 本三               | 3,028         | 1,589         | 1,439         | 538          | 2,140         | 350          | 1,342         |
| 南三               | 123           | 60            | 63            | 7            | 76            | 40           | 45            |
| 東三               | 3             | 2             | 1             | -            | 3             | -            | 3             |
| 駒井               | 48            | 28            | 20            | 2            | 31            | 15           | 24            |
| 取野               | 144           | 71            | 73            | 10           | 88            | 46           | 77            |
| 堀香               | 109           | 51            | 58            | 3            | 64            | 42           | 46            |
| 新内               | 476           | 253           | 223           | 100          | 321           | 55           | 186           |
| 長野               | 77            | 36            | 41            | 3            | 41            | 33           | 30            |
| 十天               | 427           | 203           | 224           | 32           | 240           | 155          | 173           |
| 東峰               | 4             | 3             | 1             | -            | 3             | 1            | 4             |
| 古木               | 19            | 9             | 10            | 3            | 9             | 7            | 6             |
| 天の               | -             | -             | -             | -            | -             | -            | -             |
| 三ヶ               | 2             | 2             | -             | -            | 2             | -            | 2             |
| 三ヶ               | -             | -             | -             | -            | -             | -            | -             |
| 西里               | 1,146         | 694           | 452           | 153          | 905           | 88           | 721           |
| 御塚               | 1,523         | 803           | 720           | 223          | 1,102         | 198          | 728           |
| 西三               | 2,125         | 1,154         | 971           | 340          | 1,531         | 254          | 1,032         |
| 御所               | 613           | 323           | 290           | 142          | 420           | 51           | 242           |
| <b>ニュータウン地区計</b> | <b>33,612</b> | <b>16,180</b> | <b>17,432</b> | <b>5,175</b> | <b>22,052</b> | <b>6,385</b> | <b>14,734</b> |
| 赤坂1              | -             | -             | -             | -            | -             | -            | -             |
| 赤坂2              | -             | -             | -             | -            | -             | -            | -             |
| 赤坂3              | -             | -             | -             | -            | -             | -            | -             |
| 吾妻1              | 1,167         | 577           | 590           | 148          | 626           | 393          | 450           |
| 吾妻2              | 2,282         | 1,135         | 1,147         | 265          | 1,554         | 463          | 1,126         |
| 吾妻3              | 706           | 350           | 356           | 49           | 349           | 308          | 291           |
| 加良部1             | 2,945         | 1,304         | 1,641         | 453          | 2,276         | 216          | 1,483         |
| 加良部2             | 1,511         | 731           | 780           | 254          | 928           | 329          | 730           |
| 加良部3             | 29            | 12            | 17            | 7            | 21            | 1            | 10            |
| 加良部4             | 1,509         | 762           | 747           | 177          | 939           | 393          | 757           |
| 加良部5             | 2,087         | 1,025         | 1,062         | 290          | 1,498         | 299          | 1,161         |
| 加良部6             | 1,750         | 856           | 894           | 509          | 1,143         | 98           | 589           |
| 橋賀台1             | 1,406         | 678           | 728           | 162          | 759           | 485          | 612           |
| 橋賀台2             | 1,439         | 601           | 838           | 261          | 890           | 288          | 624           |
| 橋賀台3             | 1,900         | 974           | 926           | 330          | 1,320         | 250          | 941           |
| 玉造1              | 963           | 487           | 476           | 224          | 547           | 192          | 328           |
| 玉造2              | 1,169         | 571           | 598           | 227          | 677           | 265          | 414           |
| 玉造3              | 690           | 296           | 394           | 119          | 472           | 99           | 341           |
| 玉造4              | 876           | 423           | 453           | 83           | 454           | 339          | 359           |
| 玉造5              | 839           | 397           | 442           | 59           | 576           | 204          | 315           |
| 玉造6              | 1,333         | 656           | 677           | 249          | 907           | 177          | 454           |
| 玉造7              | 1,335         | 638           | 697           | 175          | 867           | 293          | 571           |
| 中台1              | 2,257         | 1,116         | 1,141         | 210          | 1,649         | 398          | 835           |
| 中台2              | 842           | 395           | 447           | 101          | 511           | 230          | 317           |
| 中台3              | 1,912         | 971           | 941           | 380          | 1,348         | 184          | 973           |
| 中台4              | 1,523         | 666           | 857           | 278          | 973           | 272          | 620           |
| 中台5              | -             | -             | -             | -            | -             | -            | -             |
| 中台6              | 1,142         | 559           | 583           | 165          | 768           | 209          | 433           |



15 大字別人口・世帯数(続き)

(平成26年3月31日)

| 大字名          | 合計            | 男            | 女            | 15歳未満        | 15～64歳       | 65歳以上        | 世帯数          |
|--------------|---------------|--------------|--------------|--------------|--------------|--------------|--------------|
| <b>下総地区計</b> | <b>7,168</b>  | <b>3,602</b> | <b>3,566</b> | <b>667</b>   | <b>4,290</b> | <b>2,211</b> | <b>2,790</b> |
| 猿山           | 800           | 393          | 407          | 68           | 471          | 261          | 336          |
| 大菅           | 100           | 46           | 54           | 5            | 58           | 37           | 37           |
| 滑川           | 443           | 216          | 227          | 41           | 253          | 149          | 163          |
| 西大須          | 525           | 311          | 214          | 37           | 342          | 146          | 247          |
| 四名賀          | 168           | 81           | 87           | 13           | 83           | 72           | 65           |
| 高古           | 1,700         | 856          | 844          | 183          | 1,061        | 456          | 661          |
| 成倉           | -             | -            | -            | -            | -            | -            | -            |
| 地蔵           | 532           | 253          | 279          | 44           | 322          | 166          | 238          |
| 蔵原           | 59            | 29           | 30           | 10           | 32           | 17           | 22           |
| 新田           | 169           | 88           | 81           | 5            | 114          | 50           | 66           |
| 山水           | 237           | 117          | 120          | 34           | 152          | 51           | 91           |
| 倉木           | 533           | 259          | 274          | 49           | 310          | 174          | 186          |
| 冬父           | 22            | 12           | 10           | 1            | 16           | 5            | 6            |
| 中里           | 68            | 32           | 36           | 5            | 39           | 24           | 22           |
| 七沢           | 124           | 61           | 63           | 8            | 73           | 43           | 48           |
| 高大           | 399           | 202          | 197          | 40           | 233          | 126          | 137          |
| 和岡           | 295           | 149          | 146          | 26           | 157          | 112          | 119          |
| 高田           | 383           | 190          | 193          | 35           | 230          | 118          | 140          |
| 小野           | 185           | 92           | 93           | 17           | 111          | 57           | 61           |
| 小浮           | 180           | 84           | 96           | 28           | 95           | 57           | 56           |
| 野馬           | 66            | 39           | 27           | 11           | 36           | 19           | 23           |
| 平川           | -             | -            | -            | -            | -            | -            | -            |
| 新川           | 180           | 92           | 88           | 7            | 102          | 71           | 66           |
| <b>大栄地区計</b> | <b>11,922</b> | <b>6,140</b> | <b>5,782</b> | <b>1,254</b> | <b>7,549</b> | <b>3,119</b> | <b>4,519</b> |
| 伊能           | 1,068         | 531          | 537          | 107          | 633          | 328          | 382          |
| 奈土           | 405           | 209          | 196          | 32           | 262          | 111          | 115          |
| 柴田           | 83            | 40           | 43           | 5            | 47           | 31           | 30           |
| 堀籠           | 216           | 114          | 102          | 26           | 124          | 66           | 68           |
| 村田           | 180           | 87           | 93           | 14           | 114          | 52           | 53           |
| 所            | 666           | 342          | 324          | 66           | 408          | 192          | 229          |
| 桜田           | 723           | 369          | 354          | 89           | 474          | 160          | 332          |
| 南敷           | 259           | 139          | 120          | 22           | 167          | 70           | 115          |
| 馬乘           | 160           | 89           | 71           | 17           | 91           | 52           | 53           |
| 横里           | 269           | 128          | 141          | 18           | 147          | 104          | 100          |
| 浅山           | -             | -            | -            | -            | -            | -            | -            |
| 東間           | 213           | 105          | 108          | 34           | 113          | 66           | 66           |
| 大沼           | 125           | 64           | 61           | 14           | 72           | 39           | 35           |
| 久井           | 235           | 117          | 118          | 22           | 149          | 64           | 87           |
| 稻荷           | 700           | 365          | 335          | 99           | 495          | 106          | 288          |
| 中野           | 129           | 67           | 62           | 12           | 70           | 47           | 62           |
| 富浦           | 412           | 220          | 192          | 24           | 251          | 137          | 158          |
| 松子           | 313           | 168          | 145          | 18           | 187          | 108          | 116          |
| 白作           | 185           | 90           | 95           | 24           | 117          | 44           | 55           |
| 吉岡           | 1,795         | 914          | 881          | 231          | 1,136        | 428          | 685          |
| 新一           | 615           | 334          | 281          | 67           | 440          | 108          | 263          |
| 坪田           | 448           | 211          | 237          | 53           | 270          | 125          | 158          |
| 前林           | 894           | 494          | 400          | 81           | 575          | 238          | 383          |
| 水の上          | 174           | 87           | 87           | 9            | 133          | 32           | 68           |
| 川上           | 402           | 210          | 192          | 37           | 273          | 92           | 171          |
| 多大           | 603           | 303          | 300          | 73           | 387          | 143          | 211          |
| 大良           | 352           | 182          | 170          | 36           | 222          | 94           | 119          |
| 官十           | 298           | 161          | 137          | 24           | 192          | 82           | 117          |
| 一余           | -             | -            | -            | -            | -            | -            | -            |
| 田            | -             | -            | -            | -            | -            | -            | -            |

資料 行政管理課

# 16 国勢調査

| 区分           |           | 年      | (第1回)  | (2)    | (3)    | (4)    | (5)    | (6)    | (7)    | (8)    |
|--------------|-----------|--------|--------|--------|--------|--------|--------|--------|--------|--------|
|              |           | 大正9    | 14     | 昭和5    | 10     | 15     | 22     | 25     | 30     |        |
| 成田市計         | 世帯        | 5,850  | 5,921  | 6,569  | 6,465  | 6,080  | 8,785  | 8,696  | 8,648  |        |
|              | 人口        | 28,415 | 29,621 | 34,054 | 33,529 | 30,857 | 44,068 | 44,724 | 44,969 |        |
|              | 男         | 13,834 | 14,459 | 16,505 | 16,422 | 15,010 | 21,025 | 21,521 | 21,740 |        |
|              | 女         | 14,581 | 15,162 | 17,549 | 17,107 | 15,847 | 23,043 | 23,203 | 23,229 |        |
|              | 人口増加率 (%) | -      | 4.2    | 15.0   | 1.5    | 8.0    | 42.8   | 1.5    | 0.5    |        |
| 地            | 成田        | 世帯     | 1,511  | 1,698  | 2,302  | 2,127  | 1,863  | 3,030  | 2,948  | 3,116  |
|              |           | 人口     | 7,157  | 8,227  | 11,025 | 10,600 | 8,862  | 13,550 | 13,765 | 14,724 |
|              |           | 男      | 3,565  | 4,070  | 5,235  | 5,175  | 4,273  | 6,400  | 6,534  | 7,065  |
|              |           | 女      | 3,592  | 4,157  | 5,790  | 5,425  | 4,589  | 7,150  | 7,231  | 7,659  |
|              | ニュータウン    | 世帯     | -      | -      | -      | -      | -      | -      | -      | -      |
|              |           | 人口     | -      | -      | -      | -      | -      | -      | -      | -      |
|              |           | 男      | -      | -      | -      | -      | -      | -      | -      | -      |
|              |           | 女      | -      | -      | -      | -      | -      | -      | -      | -      |
|              | 公津        | 世帯     | 760    | 759    | 772    | 784    | 768    | 1,051  | 1,043  | 1,036  |
|              |           | 人口     | 3,895  | 4,066  | 4,173  | 4,126  | 4,087  | 5,445  | 5,492  | 5,554  |
|              |           | 男      | 1,885  | 1,983  | 2,055  | 2,040  | 2,013  | 2,618  | 2,653  | 2,671  |
|              |           | 女      | 2,010  | 2,083  | 2,118  | 2,086  | 2,074  | 2,827  | 2,839  | 2,883  |
| 八生           | 世帯        | 730    | 729    | 727    | 742    | 732    | 908    | 913    | 857    |        |
|              | 人口        | 3,685  | 3,753  | 3,941  | 3,939  | 3,847  | 4,942  | 4,987  | 4,805  |        |
|              | 男         | 1,777  | 1,818  | 1,912  | 1,917  | 1,891  | 2,361  | 2,405  | 2,321  |        |
|              | 女         | 1,908  | 1,935  | 2,029  | 2,022  | 1,956  | 2,581  | 2,582  | 2,484  |        |
| 中郷           | 世帯        | 423    | 405    | 395    | 407    | 401    | 484    | 471    | 467    |        |
|              | 人口        | 2,202  | 2,183  | 2,304  | 2,324  | 2,278  | 2,817  | 2,849  | 2,834  |        |
|              | 男         | 1,033  | 1,060  | 1,121  | 1,129  | 1,101  | 1,319  | 1,347  | 1,375  |        |
|              | 女         | 1,169  | 1,123  | 1,183  | 1,195  | 1,177  | 1,498  | 1,502  | 1,459  |        |
| 久住           | 世帯        | 660    | 632    | 617    | 625    | 612    | 810    | 811    | 779    |        |
|              | 人口        | 3,223  | 3,223  | 3,494  | 3,390  | 3,227  | 4,469  | 4,504  | 4,501  |        |
|              | 男         | 1,560  | 1,551  | 1,674  | 1,625  | 1,555  | 2,061  | 2,131  | 2,140  |        |
|              | 女         | 1,663  | 1,672  | 1,820  | 1,765  | 1,672  | 2,408  | 2,373  | 2,361  |        |
| 豊住           | 世帯        | 657    | 607    | 581    | 589    | 599    | 689    | 693    | 599    |        |
|              | 人口        | 3,071  | 2,988  | 3,089  | 3,163  | 3,004  | 3,791  | 3,791  | 3,316  |        |
|              | 男         | 1,462  | 1,417  | 1,501  | 1,542  | 1,446  | 1,771  | 1,789  | 1,561  |        |
|              | 女         | 1,609  | 1,571  | 1,588  | 1,621  | 1,558  | 2,020  | 2,002  | 1,755  |        |
| 遠山           | 世帯        | 1,109  | 1,091  | 1,175  | 1,191  | 1,105  | 1,813  | 1,817  | 1,869  |        |
|              | 人口        | 5,182  | 5,181  | 6,028  | 5,987  | 5,552  | 9,054  | 9,336  | 9,974  |        |
|              | 男         | 2,552  | 2,560  | 3,007  | 2,994  | 2,731  | 4,495  | 4,662  | 4,993  |        |
|              | 女         | 2,630  | 2,621  | 3,021  | 2,993  | 2,821  | 4,559  | 4,674  | 4,981  |        |
| 下総<br>(旧下総町) | 世帯        | 1,217  | 1,190  | 1,182  | 1,191  | 1,182  | 1,508  | 1,466  | 1,425  |        |
|              | 人口        | 5,955  | 5,986  | 6,176  | 6,337  | 6,456  | 8,384  | 8,104  | 7,956  |        |
|              | 男         | 2,829  | 2,843  | 2,934  | 3,010  | 3,067  | 3,969  | 3,853  | 3,785  |        |
| 大栄<br>(旧大栄町) | 人口        | 3,126  | 3,143  | 3,242  | 3,327  | 3,389  | 4,415  | 4,251  | 4,171  |        |
|              | 世帯        | 1,455  | 1,448  | 1,499  | 1,570  | 1,581  | 1,955  | 2,010  | 2,006  |        |
|              | 人口        | 7,743  | 7,723  | 8,442  | 8,968  | 9,371  | 11,551 | 11,954 | 11,993 |        |
|              | 男         | 3,724  | 3,715  | 4,061  | 4,314  | 4,507  | 5,584  | 5,802  | 5,759  |        |
|              | 女         | 4,019  | 4,008  | 4,381  | 4,654  | 4,864  | 5,967  | 6,152  | 6,234  |        |

(注) 昭和30年～45年の地区別世帯数及び人口は、住民基本台帳の資料による。(このうち昭和30年分に限り、4月1日現在の数値)  
 旧下総町、旧大栄町の昭和9年～昭和15年の男女別人口は、他の年の男女比による推計値である。  
 成田市計の数値は平成22年より下総地区、大栄地区の数値を含む。

# 人口・世帯数

| (9)<br>35 | (10)<br>40 | (11)<br>45 | (12)<br>50 | (13)<br>55 | (14)<br>60 | (15)<br>平成2 | (16)<br>7 | (17)<br>12 | (18)<br>17 | (19)<br>22 |
|-----------|------------|------------|------------|------------|------------|-------------|-----------|------------|------------|------------|
| 8,891     | 9,503      | 10,092     | 13,335     | 22,274     | 25,102     | 30,031      | 33,603    | 36,742     | 40,955     | 52,894     |
| 43,149    | 42,407     | 42,514     | 50,915     | 68,418     | 77,181     | 86,708      | 91,470    | 95,704     | 100,717    | 128,933    |
| 20,656    | 20,246     | 20,607     | 25,163     | 35,265     | 39,565     | 44,241      | 46,793    | 48,424     | 50,592     | 64,852     |
| 22,493    | 22,161     | 21,907     | 25,752     | 33,153     | 37,616     | 42,467      | 44,677    | 47,280     | 50,125     | 64,081     |
| 4.0       | 1.7        | 0.3        | 19.8       | 34.4       | 12.8       | 12.3        | 5.5       | 4.6        | 5.2        | 28.0       |
| 3,425     | 3,739      | 4,698      | 4,299      | 4,457      | 4,371      | 5,178       | 6,500     | 7,338      | 7,813      | 8,921      |
| 15,396    | 15,758     | 16,108     | 15,038     | 14,160     | 13,335     | 14,349      | 16,533    | 17,401     | 17,662     | 19,103     |
| 7,373     | 7,512      | 7,726      | 7,335      | 6,950      | 6,547      | 7,160       | 8,233     | 8,661      | 8,741      | 9,563      |
| 8,023     | 8,246      | 8,382      | 7,703      | 7,210      | 6,788      | 7,189       | 8,300     | 8,740      | 8,921      | 9,540      |
| -         | -          | -          | 2,078      | 8,732      | 10,688     | 12,985      | 13,147    | 13,296     | 13,841     | 14,479     |
| -         | -          | -          | 6,794      | 22,774     | 30,222     | 34,664      | 34,436    | 33,271     | 33,153     | 33,720     |
| -         | -          | -          | 3,435      | 11,955     | 15,439     | 17,421      | 17,211    | 16,413     | 15,958     | 16,243     |
| -         | -          | -          | 3,359      | 10,819     | 14,783     | 17,243      | 17,225    | 16,858     | 17,195     | 17,477     |
| 1,063     | 1,233      | 1,786      | 2,225      | 2,681      | 3,064      | 3,713       | 4,518     | 6,597      | 8,752      | 11,457     |
| 5,524     | 5,680      | 7,089      | 8,547      | 9,504      | 10,290     | 11,834      | 13,142    | 17,833     | 21,790     | 27,434     |
| 2,706     | 2,782      | 3,497      | 4,252      | 4,795      | 5,120      | 5,905       | 6,635     | 8,953      | 11,011     | 13,713     |
| 2,818     | 2,898      | 3,592      | 4,295      | 4,709      | 5,170      | 5,929       | 6,507     | 8,880      | 10,779     | 13,721     |
| 855       | 898        | 908        | 930        | 1,002      | 971        | 996         | 1,024     | 1,070      | 1,093      | 1,088      |
| 4,686     | 4,400      | 4,293      | 4,193      | 4,307      | 4,357      | 4,425       | 4,356     | 4,239      | 4,190      | 3,907      |
| 2,279     | 2,092      | 2,060      | 2,068      | 2,158      | 2,220      | 2,172       | 2,092     | 2,062      | 2,019      | 1,880      |
| 2,407     | 2,308      | 2,233      | 2,125      | 2,149      | 2,137      | 2,253       | 2,264     | 2,177      | 2,171      | 2,027      |
| 462       | 454        | 473        | 453        | 473        | 509        | 515         | 486       | 473        | 424        | 393        |
| 2,668     | 2,468      | 2,386      | 2,139      | 2,035      | 2,059      | 2,060       | 1,908     | 1,769      | 1,485      | 1,349      |
| 1,281     | 1,210      | 1,161      | 1,039      | 1,021      | 1,049      | 1,068       | 978       | 889        | 742        | 668        |
| 1,387     | 1,258      | 1,225      | 1,100      | 1,014      | 1,010      | 992         | 930       | 880        | 743        | 681        |
| 781       | 767        | 748        | 799        | 814        | 810        | 796         | 847       | 843        | 904        | 1,150      |
| 4,424     | 4,017      | 3,882      | 3,611      | 3,562      | 3,541      | 3,440       | 3,376     | 3,221      | 3,253      | 3,644      |
| 2,063     | 1,906      | 1,853      | 1,739      | 1,740      | 1,733      | 1,698       | 1,684     | 1,595      | 1,597      | 1,770      |
| 2,361     | 2,111      | 2,029      | 1,872      | 1,822      | 1,808      | 1,742       | 1,692     | 1,626      | 1,656      | 1,874      |
| 575       | 585        | 586        | 605        | 628        | 628        | 650         | 640       | 634        | 622        | 610        |
| 3,125     | 2,937      | 2,841      | 2,710      | 2,758      | 2,781      | 2,788       | 2,676     | 2,456      | 2,265      | 2,058      |
| 1,517     | 1,427      | 1,400      | 1,327      | 1,365      | 1,383      | 1,367       | 1,291     | 1,190      | 1,084      | 981        |
| 1,608     | 1,510      | 1,441      | 1,383      | 1,393      | 1,398      | 1,421       | 1,385     | 1,266      | 1,181      | 1,077      |
| 1,899     | 1,741      | 1,704      | 1,946      | 3,487      | 4,061      | 5,198       | 6,441     | 6,491      | 7,506      | 8,535      |
| 9,692     | 8,703      | 7,648      | 7,883      | 9,318      | 10,596     | 13,148      | 15,043    | 15,514     | 16,919     | 18,174     |
| 4,762     | 4,208      | 3,758      | 3,968      | 5,281      | 6,074      | 7,450       | 8,669     | 8,661      | 9,440      | 10,087     |
| 4,930     | 4,495      | 3,890      | 3,915      | 4,037      | 4,522      | 5,698       | 6,374     | 6,853      | 7,479      | 8,087      |
| 1,413     | 1,422      | 1,438      | 1,519      | 1,620      | 1,675      | 1,910       | 2,344     | 2,371      | 2,408      | 2,428      |
| 7,426     | 6,980      | 6,850      | 6,820      | 6,990      | 7,001      | 7,457       | 8,315     | 8,115      | 7,702      | 7,292      |
| 3,567     | 3,371      | 3,305      | 3,304      | 3,400      | 3,460      | 3,715       | 4,243     | 4,092      | 3,871      | 3,650      |
| 3,859     | 3,609      | 3,545      | 3,516      | 3,590      | 3,541      | 3,742       | 4,072     | 4,023      | 3,831      | 3,642      |
| 2,053     | 2,053      | 2,092      | 2,229      | 2,437      | 2,551      | 2,934       | 3,445     | 3,648      | 3,740      | 3,833      |
| 11,294    | 10,397     | 10,001     | 10,134     | 10,489     | 10,867     | 11,690      | 12,877    | 13,079     | 12,720     | 12,252     |
| 5,391     | 4,981      | 4,878      | 5,006      | 5,238      | 5,453      | 5,978       | 6,585     | 6,667      | 6,464      | 6,297      |
| 5,903     | 5,416      | 5,123      | 5,128      | 5,251      | 5,414      | 5,712       | 6,292     | 6,412      | 6,256      | 5,955      |

である。)

資料 国勢調査

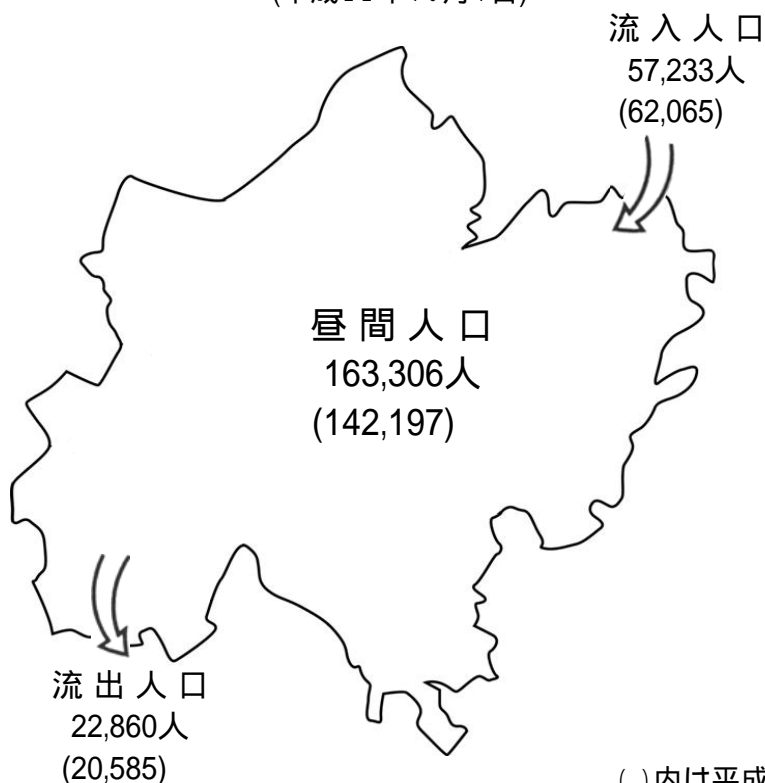
## 17 年 齡 ( 5 歳 階 級 , 3 区 分 ) 別 人 口

| 年<br>階級 | 昭和30   | 50     | 平成7    | 12     | 17      | 平成22年10月1日 |        |        |        |
|---------|--------|--------|--------|--------|---------|------------|--------|--------|--------|
|         |        |        |        |        |         | 計          | 男      | 女      | 構成比(%) |
| 計       | 44,969 | 50,915 | 91,470 | 95,704 | 100,717 | 128,933    | 64,852 | 64,081 | 100.0  |
| 0 ~ 4   | 4,556  | 4,794  | 5,007  | 5,268  | 5,306   | 6,449      | 3,357  | 3,092  | 5.0    |
| 5 ~ 9   | 5,341  | 3,848  | 5,146  | 4,613  | 4,827   | 5,978      | 3,084  | 2,894  | 4.6    |
| 10 ~ 14 | 4,781  | 3,493  | 5,734  | 4,900  | 4,496   | 5,700      | 2,956  | 2,744  | 4.4    |
| 15 ~ 19 | 4,261  | 3,392  | 6,367  | 5,807  | 5,093   | 5,902      | 3,094  | 2,808  | 4.6    |
| 20 ~ 24 | 3,929  | 4,207  | 9,049  | 7,962  | 7,887   | 8,199      | 4,251  | 3,948  | 6.4    |
| 25 ~ 29 | 3,618  | 5,237  | 8,166  | 10,113 | 9,512   | 10,268     | 5,268  | 5,000  | 8.0    |
| 30 ~ 34 | 2,977  | 4,170  | 6,771  | 7,719  | 9,559   | 9,972      | 5,128  | 4,844  | 7.7    |
| 35 ~ 39 | 2,642  | 3,685  | 6,095  | 6,347  | 7,416   | 10,705     | 5,561  | 5,144  | 8.3    |
| 40 ~ 44 | 2,505  | 3,530  | 7,224  | 5,982  | 6,269   | 8,758      | 4,549  | 4,209  | 6.8    |
| 45 ~ 49 | 2,248  | 3,271  | 7,778  | 7,141  | 5,910   | 7,627      | 3,912  | 3,715  | 5.9    |
| 50 ~ 54 | 2,112  | 2,640  | 5,729  | 7,701  | 7,113   | 7,526      | 3,816  | 3,710  | 5.8    |
| 55 ~ 59 | 1,747  | 2,296  | 4,668  | 5,700  | 7,586   | 8,876      | 4,604  | 4,272  | 6.9    |
| 60 ~ 64 | 1,444  | 1,994  | 3,963  | 4,574  | 5,596   | 9,278      | 4,795  | 4,483  | 7.2    |
| 65 ~ 69 | 1,284  | 1,628  | 3,345  | 3,759  | 4,367   | 6,691      | 3,384  | 3,307  | 5.2    |
| 70 ~ 74 | 716    | 1,271  | 2,469  | 3,114  | 3,527   | 5,350      | 2,565  | 2,785  | 4.1    |
| 75 ~ 79 | 521    | 815    | 1,870  | 2,229  | 2,805   | 4,306      | 1,905  | 2,401  | 3.3    |
| 80 ~ 84 | 214    | 420    | 1,239  | 1,490  | 1,840   | 3,350      | 1,238  | 2,112  | 2.6    |
| 85 ~ 89 | 60     | 180    | 608    | 820    | 1,079   | 1,908      | 554    | 1,354  | 1.5    |
| 90 ~    | 13     | 41     | 222    | 369    | 529     | 1,069      | 246    | 823    | 0.8    |
| 年齢不詳    | -      | 3      | 20     | 96     | -       | 1,021      | 585    | 436    | 0.8    |
| 0 ~ 14  | 14,678 | 12,135 | 15,887 | 14,781 | 14,629  | 18,127     | 9,397  | 8,730  | 14.1   |
| 15 ~ 64 | 27,483 | 34,422 | 65,810 | 69,046 | 71,941  | 87,111     | 44,978 | 42,133 | 67.6   |
| 65 ~    | 2,808  | 4,355  | 9,753  | 11,781 | 14,147  | 22,674     | 9,892  | 12,782 | 17.6   |
| 年齢不詳    | -      | 3      | 20     | 96     | -       | 1,021      | 585    | 436    | 0.8    |

資料 国勢調査

# 18 昼間人口

(平成22年10月1日)



( )内は平成17年10月1日

## (1) 流入地別上位

| 平成12年 |               | 平成17年 |               | 平成22年 |               |
|-------|---------------|-------|---------------|-------|---------------|
| 1     | 富里町 7,586     | 1     | 富里市 8,065     | 1     | 富里市 7,563     |
| 2     | 佐倉市 5,360     | 2     | 佐倉市 5,422     | 2     | 香取市 5,348     |
| 3     | 東京都特別区部 3,789 | 3     | 千葉市 3,810     | 3     | 佐倉市 5,032     |
| 4     | 千葉市 3,759     | 4     | 栄町 3,440      | 4     | 千葉市 3,380     |
| 5     | 栄町 3,256      | 5     | 東京都特別区部 3,344 | 5     | 栄町 2,993      |
| 6     | 佐原市 2,590     | 6     | 佐原市 2,657     | 6     | 八街市 2,691     |
| 7     | 八千代市 2,346    | 7     | 八街市 2,597     | 7     | 東京都特別区部 2,373 |
| 8     | 酒々井町 2,170    | 8     | 酒々井町 2,412    | 8     | 八千代市 2,292    |
| 9     | 八街市 2,027     | 9     | 八千代市 2,143    | 9     | 酒々井町 2,210    |
| 10    | 大栄町 1,525     | 10    | 大栄町 1,646     | 10    | 印西市 2,059     |

## (2) 流出地別上位

| 平成12年 |               | 平成17年 |               | 平成22年 |               |
|-------|---------------|-------|---------------|-------|---------------|
| 1     | 東京都特別区部 3,481 | 1     | 東京都特別区部 3,390 | 1     | 東京都特別区部 3,702 |
| 2     | 千葉市 2,753     | 2     | 千葉市 2,785     | 2     | 千葉市 2,962     |
| 3     | 富里町 2,071     | 3     | 富里市 2,059     | 3     | 富里市 2,495     |
| 4     | 佐倉市 2,004     | 4     | 佐倉市 1,936     | 4     | 佐倉市 2,071     |
| 5     | 船橋市 701       | 5     | 芝山町 1,101     | 5     | 香取市 1,253     |
| 6     | 八千代市 656      | 6     | 船橋市 756       | 6     | 芝山町 1,193     |
| 7     | 芝山町 572       | 7     | 大栄町 659       | 7     | 印西市 778       |
| 8     | 大栄町 568       | 8     | 八千代市 682      | 8     | 船橋市 772       |
| 9     | 酒々井町 542      | 9     | 酒々井町 566      | 9     | 八千代市 716      |
| 10    | 栄町 509        | 10    | 栄町 509        | 10    | 栄町 562        |

(注) 各年10月1日。  
昼間人口には年齢不詳は含まれない。

資料 国勢調査

## 19 人口集中地区人口

| 区分  | 人口(人)     |           | 面積(km <sup>2</sup> ) |        | 人口密度<br>1km <sup>2</sup> 当たり | 市域に占める人口集中地区の割合(%) |       |       |       |
|-----|-----------|-----------|----------------------|--------|------------------------------|--------------------|-------|-------|-------|
|     |           |           |                      |        |                              | 人口                 |       | 面積    |       |
|     | 平成22年     | 平成17年     | 平成22年                | 平成17年  | 平成22年                        | 平成22年              | 平成17年 | 平成22年 | 平成17年 |
| 千葉県 | 4,529,333 | 4,342,417 | 633.96               | 622.08 | 7,144.5                      | 72.9               | 71.7  | 12.3  | 12.1  |
| 成田市 | 74,379    | 65,479    | 21.78                | 21.07  | 3,415.0                      | 57.7               | 65.0  | 10.2  | 16.1  |
|     | 64,285    | 56,356    | 10.31                | 9.59   | 6,235.2                      | 49.9               | 56.0  | 4.8   | 7.3   |
|     | 10,094    | 9,123     | 11.48                | 11.48  | 879.3                        | 7.8                | 9.1   | 5.4   | 8.7   |

資料 国勢調査

平成22年国勢調査 人口集中地区(DID)



## 20 県内各市の人口

| 区分         | 人口（国勢調査）(人)   |               |               |                |                | 平成26年4月1日 |                       |          |                          |           |                                   |
|------------|---------------|---------------|---------------|----------------|----------------|-----------|-----------------------|----------|--------------------------|-----------|-----------------------------------|
|            | 平成2           | 7             | 12            | 17             | 22             | 順位        | 人口<br>(毎月常住人口)<br>(人) | 順位       | 面積<br>(km <sup>2</sup> ) | 順位        | 人口密度<br>1km <sup>2</sup> 当り<br>人口 |
| 千葉市        | 829,455       | 856,878       | 887,164       | 924,319        | 961,749        | 1         | 963,750               | 3        | 272.08                   | 9         | 3,542.2                           |
| 銚子市        | 85,138        | 82,180        | 78,697        | 75,020         | 70,210         | 24        | 65,806                | 24       | 83.91                    | 21        | 784.2                             |
| 市川市        | 436,596       | 440,555       | 448,642       | 466,608        | 473,919        | 4         | 470,236               | 28 *     | 57.40                    | 2         | 8,192.3                           |
| 船橋市        | 533,270       | 540,817       | 550,074       | 569,835        | 609,040        | 2         | 617,062               | 23       | 85.64                    | 5         | 7,205.3                           |
| 館山市        | 54,575        | 52,880        | 51,412        | 50,527         | 49,290         | 31        | 47,656                | 15       | 110.22                   | 28        | 432.4                             |
| 木更津市       | 123,433       | 123,499       | 122,768       | 122,234        | 129,312        | 14        | 131,297               | 11       | 138.73                   | 17        | 946.4                             |
| 松戸市        | 456,210       | 461,503       | 464,841       | 472,579        | 484,457        | 3         | 480,305               | 26       | 61.33                    | 4         | 7,831.5                           |
| 野田市        | 114,475       | 119,790       | 119,922       | 151,240        | 155,491        | 12        | 154,569               | 17       | 103.54                   | 15        | 1,492.8                           |
| 茂原市        | 83,437        | 91,664        | 93,779        | 93,260         | 93,015         | 18        | 90,500                | 19       | 100.01                   | 19        | 904.9                             |
| <b>成田市</b> | <b>86,708</b> | <b>91,470</b> | <b>95,704</b> | <b>100,717</b> | <b>128,933</b> | <b>15</b> | <b>130,548</b>        | <b>6</b> | <b>213.84</b>            | <b>26</b> | <b>610.5</b>                      |
| 佐倉市        | 144,688       | 162,624       | 170,934       | 171,246        | 172,183        | 8         | 171,921               | 16       | 103.59                   | 14        | 1,659.6                           |
| 東金市        | 45,179        | 54,520        | 59,605        | 61,701         | 61,751         | 27        | 60,699                | 22       | 89.34                    | 24        | 679.4                             |
| 旭市         | 38,906        | 40,486        | 40,963        | 70,643         | 69,058         | 23        | 67,389                | 12       | 129.91                   | 27        | 518.7                             |
| 習志野市       | 151,471       | 152,887       | 154,036       | 158,785        | 164,530        | 10        | 167,153               | 36       | 20.99                    | 3         | 7,963.5                           |
| 柏市         | 305,058       | 317,750       | 327,851       | 380,963        | 404,012        | 5         | 406,973               | 14       | 114.90                   | 10        | 3,542.0                           |
| 勝浦市        | 25,334        | 24,328        | 23,235        | 22,198         | 20,788         | 37        | 19,340                | 21 *     | 94.20                    | 35        | 205.3                             |
| 市原市        | 257,716       | 277,061       | 278,218       | 280,255        | 280,416        | 6         | 276,528               | 1        | 368.20                   | 22        | 751.0                             |
| 流山市        | 140,059       | 146,245       | 150,527       | 152,641        | 163,984        | 9         | 170,168               | 33       | 35.28                    | 7         | 4,823.4                           |
| 八千代市       | 148,615       | 154,509       | 168,848       | 180,729        | 189,781        | 7         | 190,076               | 30       | 51.27                    | 8         | 3,707.4                           |
| 我孫子市       | 120,628       | 124,257       | 127,733       | 131,205        | 134,017        | 13        | 131,584               | 31       | 43.19                    | 11        | 3,046.6                           |
| 鴨川市        | 31,226        | 31,111        | 29,981        | 36,475         | 35,766         | 36        | 34,364                | 8        | 191.30                   | 36        | 179.6                             |
| 鎌ヶ谷市       | 95,052        | 99,694        | 102,573       | 102,812        | 107,853        | 16        | 108,639               | 35       | 21.11                    | 6         | 5,146.3                           |
| 君津市        | 89,242        | 93,216        | 92,076        | 90,977         | 89,168         | 20        | 87,041                | 2        | 318.83                   | 32        | 273.0                             |
| 富津市        | 54,876        | 54,273        | 52,839        | 50,162         | 48,073         | 32        | 46,182                | 7        | 205.35                   | 34        | 224.9                             |
| 浦安市        | 115,675       | 123,654       | 132,984       | 155,290        | 164,877        | 11        | 163,286               | 37 *     | 17.29                    | 1         | 9,444.0                           |
| 四街道市       | 72,157        | 79,495        | 82,552        | 84,770         | 86,726         | 19        | 88,921                | 34       | 34.70                    | 12        | 2,562.6                           |
| 袖ヶ浦市       | -             | 57,575        | 58,593        | 59,108         | 60,355         | 26        | 60,842                | 20       | 94.92                    | 25        | 641.0                             |
| 八街市        | -             | 65,218        | 72,595        | 75,735         | 73,212         | 22        | 70,908                | 25       | 74.87                    | 16        | 947.1                             |
| 印西市        | -             | -             | 60,468        | 60,060         | 88,176         | 17        | 91,110                | 13       | 123.80                   | 23        | 735.9                             |
| 白井市        | -             | -             | -             | 53,005         | 60,345         | 25        | 61,512                | 32       | 35.41                    | 13        | 1,737.1                           |
| 富里市        | -             | -             | -             | 51,370         | 51,087         | 29        | 49,834                | 29       | 53.91                    | 18        | 924.4                             |
| 南房総市       | -             | -             | -             | -              | 42,104         | 33        | 39,867                | 5        | 230.22                   | 37        | 173.2                             |
| 匝瑳市        | -             | -             | -             | -              | 39,814         | 35        | 38,244                | 18       | 101.78                   | 29        | 375.8                             |
| 香取市        | -             | -             | -             | -              | 82,866         | 21        | 78,955                | 4        | 262.31                   | 31        | 301.0                             |
| 山武市        | -             | -             | -             | -              | 56,089         | 28        | 53,332                | 10       | 146.38                   | 30        | 364.3                             |
| いすみ市       | -             | -             | -             | -              | 40,962         | 34        | 39,172                | 9        | 157.51                   | 33        | 248.7                             |
| 大網白里市      | -             | -             | -             | -              | -              | 30        | 49,633                | 27       | 58.06                    | 20        | 854.9                             |
| 合 計        | 4,639,179     | 4,920,139     | 5,099,614     | 5,456,469      | 5,943,409      |           | 5,975,402             |          | 4,405.32                 |           | 1,356.4                           |

(注)面積は平成25年10月1日現在の数値。

面積の「\*」は境界未定地であるため、推計値を掲載した。

資料 国勢調査，国土交通省国土地理院，  
千葉県毎月常住人口調査月報

## 2.1 県内各市の高齢者人口

(平成26年4月1日)

| 区分<br>市名   | 総人口<br>(人)     | 高齢者人口<br>(65歳以上)<br>(人) | 高齢者人口         |              |              | 順位        | 高齢化率<br>(%) |
|------------|----------------|-------------------------|---------------|--------------|--------------|-----------|-------------|
|            |                |                         | 65歳～74歳       | 75～84歳       | 85歳以上        |           |             |
| 千葉市        | 959,487        | 221,179                 | 127,944       | 71,258       | 21,977       | 26        | 23.1        |
| 銚子市        | 67,566         | 21,320                  | 10,162        | 7,971        | 3,187        | 7         | 31.6        |
| 市川市        | 470,285        | 91,483                  | 52,616        | 28,993       | 9,874        | 35        | 19.5        |
| 船橋市        | 620,389        | 135,867                 | 77,446        | 45,279       | 13,142       | 30        | 21.9        |
| 館山市        | 48,937         | 16,873                  | 8,352         | 5,668        | 2,853        | 4         | 34.5        |
| 木更津市       | 132,246        | 32,931                  | 18,904        | 10,308       | 3,719        | 19        | 24.9        |
| 松戸市        | 486,263        | 112,228                 | 64,429        | 36,731       | 11,068       | 25        | 23.1        |
| 野田市        | 156,124        | 40,002                  | 23,938        | 11,894       | 4,170        | 18        | 25.6        |
| 茂原市        | 92,237         | 25,446                  | 14,064        | 8,106        | 3,276        | 11        | 27.6        |
| <b>成田市</b> | <b>131,233</b> | <b>25,547</b>           | <b>14,151</b> | <b>8,000</b> | <b>3,396</b> | <b>34</b> | <b>19.5</b> |
| 佐倉市        | 177,723        | 46,430                  | 28,051        | 13,706       | 4,673        | 14        | 26.1        |
| 東金市        | 60,344         | 14,451                  | 7,880         | 4,595        | 1,976        | 22        | 23.9        |
| 旭市         | 68,241         | 17,903                  | 8,765         | 6,301        | 2,837        | 13        | 26.2        |
| 習志野市       | 165,536        | 35,726                  | 20,139        | 12,001       | 3,586        | 32        | 21.6        |
| 柏市         | 404,361        | 92,606                  | 54,247        | 29,216       | 9,143        | 28        | 22.9        |
| 勝浦市        | 19,711         | 7,216                   | 3,364         | 2,580        | 1,272        | 2         | 36.6        |
| 市原市        | 280,543        | 68,015                  | 39,981        | 20,830       | 7,204        | 21        | 24.2        |
| 流山市        | 170,493        | 39,454                  | 23,269        | 12,065       | 4,120        | 23        | 23.1        |
| 八千代市       | 193,332        | 44,138                  | 25,797        | 14,343       | 3,998        | 29        | 22.8        |
| 我孫子市       | 133,558        | 35,346                  | 20,551        | 11,206       | 3,589        | 12        | 26.5        |
| 鴨川市        | 35,099         | 11,999                  | 5,643         | 4,120        | 2,236        | 5         | 34.2        |
| 鎌ヶ谷市       | 109,718        | 27,065                  | 16,609        | 8,309        | 2,147        | 20        | 24.7        |
| 君津市        | 88,316         | 23,057                  | 12,475        | 7,613        | 2,969        | 15        | 26.1        |
| 富津市        | 47,411         | 15,322                  | 7,826         | 5,231        | 2,265        | 6         | 32.3        |
| 浦安市        | 162,952        | 23,962                  | 15,163        | 6,631        | 2,168        | 37        | 14.7        |
| 四街道市       | 91,011         | 23,660                  | 14,624        | 7,043        | 1,993        | 16        | 26.0        |
| 袖ヶ浦市       | 61,895         | 14,207                  | 8,355         | 4,161        | 1,691        | 27        | 23.0        |
| 八街市        | 73,956         | 17,093                  | 10,392        | 4,927        | 1,774        | 24        | 23.1        |
| 印西市        | 93,085         | 17,306                  | 9,855         | 5,176        | 2,275        | 36        | 18.6        |
| 白井市        | 62,493         | 13,362                  | 8,509         | 3,678        | 1,175        | 33        | 21.4        |
| 富里市        | 49,909         | 10,876                  | 6,953         | 2,895        | 1,028        | 31        | 21.8        |
| 南房総市       | 41,405         | 16,417                  | 7,666         | 5,622        | 3,129        | 1         | 39.6        |
| 匝瑳市        | 38,979         | 11,440                  | 5,365         | 4,029        | 2,046        | 9         | 29.3        |
| 香取市        | 81,647         | 24,706                  | 11,843        | 8,763        | 4,100        | 8         | 30.3        |
| 山武市        | 55,460         | 15,691                  | 8,155         | 5,190        | 2,346        | 10        | 28.3        |
| いすみ市       | 40,809         | 14,376                  | 6,891         | 5,013        | 2,472        | 3         | 35.2        |
| 大網白里市      | 50,825         | 13,203                  | 7,349         | 4,148        | 1,706        | 17        | 26.0        |
| 合計         | 6,023,579      | 1,417,903               | 807,723       | 453,600      | 156,580      |           | 23.5        |

資料 千葉県高齢者福祉課

(注) 県統計課「千葉県年齢別・町丁字別人口」をもとに作成。人口は、住民基本台帳法に基づき住民票に記載された者。



## 2 2 国籍別外国人住民人口・外国人登録人口

(各年3月31日)

| 年 |   | 昭和  |     |     |       |       |       |       |       |       |       |       |
|---|---|-----|-----|-----|-------|-------|-------|-------|-------|-------|-------|-------|
|   |   | 40  | 50  | 60  | 平成7   | 12    | 17    | 22    | 23    | 24    | 25    | 26    |
| 総 | 数 | 169 | 149 | 286 | 1,419 | 2,078 | 2,466 | 3,342 | 3,395 | 3,264 | 3,216 | 3,251 |
| 中 | 国 | 23  | 8   | 30  | 119   | 173   | 337   | 764   | 831   | 773   | 796   | 772   |
| フ | イ | -   | -   | 16  | 138   | 223   | 366   | 583   | 552   | 538   | 520   | 537   |
| ベ | ル | -   | -   | -   | 255   | 413   | 515   | 493   | 479   | 456   | 414   | 394   |
| 韓 | 国 | 146 | 129 | 168 | 277   | 288   | 327   | 378   | 374   | 368   | 356   | 364   |
| タ | ラ | -   | -   | 5   | 44    | 147   | 205   | 342   | 352   | 345   | 319   | 337   |
| ブ | ト | -   | -   | 3   | 292   | 319   | 203   | 165   | 143   | 131   | 107   | 108   |
| ス | ラ | -   | -   | -   | 5     | 5     | 16    | 31    | 29    | 35    | 67    | 99    |
| イ | ト | -   | -   | -   | 7     | 96    | 73    | 85    | 93    | 101   | 83    | 86    |
| メ | ン | -   | -   | -   | 1     | 5     | 16    | 31    | 64    | 50    | 58    | 82    |
| ネ | キ | -   | -   | -   | 54    | 135   | 109   | 101   | 91    | 86    | 71    | 59    |
| 米 | バ | -   | -   | -   | -     | 2     | 2     | 11    | 15    | 21    | 84    | 58    |
| モ | ン | -   | 1   | 21  | 53    | 60    | 57    | 63    | 57    | 58    | 56    | 53    |
| イ | ン | -   | -   | -   | -     | -     | 13    | 34    | 43    | 50    | 48    | 41    |
| カ | ナ | -   | -   | 1   | 3     | 10    | 14    | 27    | 30    | 28    | 32    | 37    |
| オ | ト | -   | -   | -   | 23    | 20    | 16    | 11    | 13    | 12    | 17    | 19    |
| イ | ラ | -   | -   | 1   | 22    | 6     | 15    | 18    | 18    | 11    | 19    | 18    |
| コ | ン | -   | -   | -   | 24    | 21    | 18    | 21    | 20    | 21    | 15    | 17    |
| 英 | ロ | -   | -   | -   | 3     | 11    | 11    | 15    | 19    | 17    | 13    | 14    |
| ボ | ン | -   | 1   | 2   | 22    | 15    | 23    | 12    | 13    | 11    | 9     | 13    |
| バ | リ | -   | -   | -   | 7     | 37    | 20    | 19    | 16    | 16    | 10    | 11    |
| マ | ス | -   | -   | -   | 1     | 14    | 12    | 13    | 17    | 17    | 11    | 10    |
| ア | ン | -   | -   | 9   | 3     | 5     | 10    | 16    | 12    | 12    | 13    | 9     |
| バ | ン | -   | -   | -   | 1     | 4     | 3     | 10    | 11    | 8     | 7     | 9     |
| シ | ン | -   | -   | -   | 3     | 7     | 8     | 10    | 10    | 8     | 6     | 9     |
| ン | ガ | -   | -   | -   | 1     | 7     | 4     | 6     | 4     | 6     | 6     | 7     |
| ロ | ボ | -   | -   | -   | 1     | 4     | 3     | 8     | 5     | 4     | 5     | 7     |
| ト | シ | -   | -   | -   | 1     | 3     | 3     | 4     | 4     | 3     | 5     | 6     |
| ガ | ル | -   | -   | -   | -     | -     | -     | -     | -     | -     | -     | 6     |
| フ | ン | -   | -   | -   | 3     | 5     | 4     | 6     | 6     | 7     | 6     | 5     |
| ス | イ | -   | -   | 4   | 3     | 3     | 3     | 6     | 5     | 6     | 4     | 5     |
| イ | リ | -   | -   | -   | -     | 2     | 1     | 4     | 4     | 5     | 4     | 4     |
| ド | ー | -   | -   | -   | 9     | 3     | 6     | 2     | 4     | 4     | 4     | 4     |
| ニ | ラ | -   | -   | 4   | 8     | 4     | 10    | 7     | 6     | 3     | 4     | 3     |
| ホ | ン | -   | -   | -   | -     | 1     | 1     | 2     | 3     | 3     | 3     | 3     |
| カ | ン | -   | -   | -   | -     | -     | -     | 2     | 2     | 3     | 3     | 3     |
| ウ | ク | -   | -   | 5   | -     | -     | -     | 1     | 1     | 1     | 1     | 3     |
| ア | ガ | -   | -   | -   | -     | -     | -     | 5     | 6     | 7     | 4     | 2     |
| チ | ニ | -   | -   | -   | -     | -     | -     | 2     | 2     | 5     | 3     | 2     |
| ル | ス | -   | -   | -   | -     | -     | -     | 2     | 2     | 2     | 2     | 2     |
| ト | タ | -   | -   | -   | -     | -     | -     | 1     | 1     | 2     | 2     | 2     |
| ラ | ン | -   | -   | -   | -     | -     | -     | 1     | 1     | 1     | 2     | 2     |
| キ | オ | -   | -   | -   | -     | -     | -     | 1     | 1     | 1     | 2     | 2     |
| ド | ル | -   | -   | -   | -     | -     | -     | 1     | 1     | 1     | 2     | 2     |
| ア | ミ | -   | -   | -   | -     | -     | 3     | 2     | 2     | 1     | 1     | 2     |
| オ | イ | -   | -   | 1   | 1     | 1     | 2     | 2     | 2     | 1     | 1     | 2     |
| レ | ー | -   | -   | -   | 2     | 2     | 2     | 1     | 1     | 1     | 1     | 2     |
| デ | バ | -   | -   | 4   | -     | -     | 4     | -     | 1     | 3     | 3     | 1     |
| フ | マ | -   | -   | 1   | -     | -     | -     | 2     | 1     | 1     | 1     | 1     |
| ベ | ン | -   | -   | -   | 1     | 1     | 1     | 1     | 1     | 1     | 1     | 1     |
| コ | ィ | -   | -   | 3   | 3     | -     | 1     | 1     | 1     | 1     | 1     | 1     |
| パ | ス | -   | -   | -   | -     | -     | -     | 1     | 1     | 1     | 1     | 1     |
| ナ | タ | -   | -   | -   | -     | -     | -     | -     | 1     | 1     | 1     | 1     |
| モ | ラ | -   | -   | -   | -     | -     | -     | -     | -     | -     | 1     | 1     |
| ウ | フ | -   | -   | -   | -     | -     | -     | -     | -     | -     | 1     | 1     |
| ベ | ズ | -   | -   | -   | -     | -     | -     | -     | -     | -     | 1     | 1     |
| ミ | ベ | -   | -   | -   | -     | -     | -     | -     | -     | -     | 1     | 1     |
| ウ | ス | -   | -   | -   | 1     | -     | -     | 3     | 3     | 2     | -     | 1     |
| グ | ン | -   | -   | -   | -     | -     | -     | 1     | 1     | 1     | -     | 1     |
| バ | ダ | -   | -   | -   | -     | 1     | -     | -     | 1     | 1     | -     | 1     |
| ギ | ア | -   | -   | -   | -     | 4     | -     | -     | 3     | -     | -     | 1     |
| ス | イ | -   | -   | -   | -     | -     | -     | 1     | 1     | -     | -     | 1     |
| フ | ン | -   | -   | -   | 8     | -     | -     | -     | -     | -     | -     | 1     |
| イ | ド | -   | -   | 1   | 1     | 1     | 1     | 3     | 3     | 1     | 1     | -     |
| グ | ル | -   | -   | -   | 1     | -     | -     | 1     | -     | -     | 1     | -     |
| オ | ア | -   | -   | -   | -     | 2     | 2     | 2     | 2     | 3     | -     | -     |
| キ | ダ | -   | -   | -   | -     | -     | 1     | 2     | 2     | 2     | -     | -     |
| ケ | ト | -   | -   | -   | -     | 2     | 1     | 1     | 1     | 1     | -     | -     |
| ト | バ | -   | -   | -   | -     | -     | -     | 1     | 1     | 1     | -     | -     |
| エ | ン | -   | -   | -   | -     | 2     | 1     | -     | 2     | -     | -     | -     |
| ブ | ガ | -   | -   | -   | -     | -     | -     | 2     | 2     | -     | -     | -     |
| ス | ド | -   | -   | -   | 1     | 1     | 1     | 1     | 1     | -     | -     | -     |
| モ | バ | -   | -   | -   | -     | -     | -     | 1     | -     | -     | -     | -     |
| イ | ク | -   | -   | -   | -     | -     | 4     | -     | -     | -     | -     | -     |
| ノ | エ | -   | -   | -   | -     | 3     | 1     | -     | -     | -     | -     | -     |
| エ | ビ | -   | -   | -   | -     | 5     | 1     | -     | -     | -     | -     | -     |
| セ | ガ | -   | -   | -   | -     | -     | 1     | -     | -     | -     | -     | -     |
| ジ | イ | -   | -   | -   | -     | -     | -     | -     | -     | -     | -     | -     |
| ボ | ガ | -   | -   | -   | -     | 1     | -     | -     | -     | -     | -     | -     |
| ソ | リ | -   | -   | -   | 1     | -     | -     | -     | -     | -     | -     | -     |
| エ | プ | -   | -   | -   | 1     | -     | -     | -     | -     | -     | -     | -     |
| ソ | ト | -   | -   | -   | 1     | -     | -     | -     | -     | -     | -     | -     |
| エ | 工 | -   | -   | -   | 1     | -     | -     | -     | -     | -     | -     | -     |
| 無 | 国 | -   | 10  | 2   | 2     | 10    | 6     | 4     | 4     | 4     | 5     | 3     |

資料 市民課

## 23 産業(大分類)別常住地・従業地就業人口(15歳以上)

(平成22年10月1日)

| 産業別               | 区分     | 常住地による就業者数 |       |        |        |          |       |            |           | 従業地による就業者数 |        |        |          |  |
|-------------------|--------|------------|-------|--------|--------|----------|-------|------------|-----------|------------|--------|--------|----------|--|
|                   |        | 総数         | 自市で従業 |        |        | 他市区町村で従業 |       |            | 従業地<br>不詳 | 総数         | 自市で    |        | 他市区町村で常住 |  |
|                   |        |            | 自宅    | 自宅外    |        | 県内       | 県外    | 常住<br>(再掲) |           |            | 県内     | 県外     |          |  |
|                   |        |            |       |        |        |          |       |            |           |            |        |        |          |  |
| 総数                | 63,259 | 41,339     | 5,578 | 35,761 | 21,203 | 15,252   | 4,070 | 717        | 97,758    | 41,339     | 53,821 | 46,630 | 7,191    |  |
| 農業                | 2,606  | 2,459      | 2,195 | 264    | 147    | 128      | 13    | -          | 2,658     | 2,459      | 193    | 165    | 28       |  |
| 林業                | 4      | 3          | 3     | 0      | 1      | 1        | 0     | -          | 4         | 3          | 1      | 1      | 0        |  |
| 漁業                | 7      | 6          | 2     | 4      | 1      | 1        | -     | -          | 10        | 6          | 4      | 4      | -        |  |
| 鉱業,採石業,砂利採取業      | 26     | 19         | 1     | 18     | 7      | 4        | 2     | -          | 35        | 19         | 15     | 14     | 1        |  |
| 建設業               | 3,195  | 1,803      | 448   | 1,355  | 1,392  | 959      | 265   | -          | 4,152     | 1,803      | 2,181  | 1,834  | 347      |  |
| 製造業               | 6,544  | 3,613      | 241   | 3,372  | 2,931  | 2,208    | 571   | -          | 8,390     | 3,613      | 4,625  | 4,159  | 466      |  |
| 電気・ガス・熱供給・水道業     | 272    | 83         | -     | 83     | 189    | 161      | 21    | -          | 419       | 83         | 329    | 302    | 27       |  |
| 情報通信業             | 847    | 273        | 39    | 234    | 574    | 204      | 343   | -          | 713       | 273        | 413    | 353    | 60       |  |
| 運輸業,郵便業           | 10,124 | 7,674      | 76    | 7,598  | 2,450  | 1,747    | 537   | -          | 25,424    | 7,674      | 17,584 | 13,782 | 3,802    |  |
| 卸売業,小売業           | 8,771  | 5,574      | 577   | 4,997  | 3,197  | 2,352    | 667   | -          | 12,141    | 5,574      | 6,389  | 5,809  | 580      |  |
| 金融業,保険業           | 1,113  | 488        | 46    | 442    | 625    | 473      | 129   | -          | 1,828     | 488        | 1,317  | 1,231  | 86       |  |
| 不動産業,物品賃貸業        | 1,021  | 671        | 157   | 514    | 350    | 227      | 91    | -          | 1,462     | 671        | 759    | 692    | 67       |  |
| 学術研究,専門・技術サービス業   | 1,265  | 636        | 207   | 429    | 629    | 372      | 230   | -          | 1,235     | 636        | 572    | 487    | 85       |  |
| 宿泊業,飲食サービス業       | 4,221  | 3,404      | 276   | 3,128  | 817    | 590      | 154   | -          | 6,544     | 3,404      | 3,067  | 2,855  | 212      |  |
| 生活関連サービス業,娯楽業     | 2,533  | 1,716      | 237   | 1,479  | 817    | 622      | 139   | -          | 3,589     | 1,716      | 1,817  | 1,624  | 193      |  |
| 教育,学習支援業          | 2,323  | 1,107      | 101   | 1,006  | 1,216  | 1,070    | 114   | -          | 2,431     | 1,107      | 1,292  | 1,222  | 70       |  |
| 医療,福祉             | 4,537  | 2,803      | 166   | 2,637  | 1,734  | 1,530    | 142   | -          | 5,485     | 2,803      | 2,620  | 2,362  | 258      |  |
| 複合サービス事業          | 353    | 207        | 1     | 206    | 146    | 138      | 6     | -          | 393       | 207        | 184    | 173    | 11       |  |
| サービス業(他に分類されないもの) | 5,376  | 4,050      | 219   | 3,831  | 1,325  | 936      | 299   | 1          | 11,213    | 4,050      | 7,072  | 6,506  | 566      |  |
| 公務(他に分類されるものを除く)  | 4,173  | 2,643      | 6     | 2,637  | 1,530  | 1,254    | 242   | -          | 5,030     | 2,643      | 2,353  | 2,145  | 208      |  |
| 分類不能の産業           | 3,948  | 2,107      | 580   | 1,527  | 1,125  | 275      | 105   | 716        | 4,602     | 2,107      | 1,034  | 910    | 124      |  |

(注) 常住地による就業者数とは、成田市民の就業者数である。

資料 国勢調査

従業地による就業者数とは、成田市に勤務する就業者数である。

「他市区町村で従業」には従業地不詳を含む。

「従業地による就業者数の総数」には、従業地不詳で、成田市に常住している者を含む。

## 24 産業(大分類)別就業人口(15歳以上)

(各年10月1日)

| 年・区分    |    | 平成2    |        | 7      |        | 12     |        | 17     |        |
|---------|----|--------|--------|--------|--------|--------|--------|--------|--------|
|         |    | 人口     | 構成比(%) | 人口     | 構成比(%) | 人口     | 構成比(%) | 人口     | 構成比(%) |
| 産業別     | 数  | 43,559 | 100.00 | 48,117 | 100.00 | 50,198 | 100.00 | 51,576 | 100.00 |
| 第1次産業   | 農業 | 2,461  | 5.65   | 2,104  | 4.37   | 1,746  | 3.48   | 1,585  | 3.07   |
|         | 林業 | 2,452  | 5.63   | 2,094  | 4.35   | 1,734  | 3.45   | 1,571  | 3.05   |
|         | 漁業 | 2      | 0.00   | 3      | 0.01   | 2      | 0.00   | 3      | 0.01   |
| 第2次産業   | 業  | 7      | 0.02   | 7      | 0.01   | 10     | 0.02   | 11     | 0.02   |
|         | 業  | 8,159  | 18.73  | 8,035  | 16.70  | 7,955  | 15.85  | 8,037  | 15.58  |
|         | 業  | 15     | 0.03   | 13     | 0.03   | 21     | 0.04   | 8      | 0.02   |
|         | 業  | 2,862  | 6.57   | 3,163  | 6.57   | 3,013  | 6.00   | 2,709  | 5.25   |
| 第3次産業   | 業  | 5,282  | 12.13  | 4,859  | 10.10  | 4,921  | 9.80   | 5,320  | 10.31  |
|         | 業  | 32,731 | 75.14  | 37,423 | 77.78  | 39,492 | 78.67  | 40,945 | 79.39  |
|         | 業  | 232    | 0.53   | 261    | 0.54   | 272    | 0.54   | 225    | 0.44   |
|         | 業  | 6,561  | 15.06  | 7,463  | 15.51  | 8,029  | 15.99  | 8,797  | 17.06  |
|         | 業  | 9,413  | 21.61  | 10,917 | 22.69  | 11,567 | 23.04  | 11,028 | 21.38  |
|         | 業  | 1,068  | 2.45   | 1,224  | 2.54   | 1,128  | 2.25   | 942    | 1.83   |
|         | 業  | 501    | 1.15   | 434    | 0.90   | 463    | 0.92   | 671    | 1.30   |
|         | 業  | 11,452 | 26.29  | 13,601 | 28.27  | 14,639 | 29.16  | 15,614 | 30.27  |
|         | 業  | 3,504  | 8.04   | 3,523  | 7.32   | 3,394  | 6.76   | 3,668  | 7.11   |
| 分類不能の産業 | 業  | 208    | 0.48   | 555    | 1.15   | 1,005  | 2.00   | 1,009  | 1.96   |

| 年・区分    |    | 平成22(成田市) |        | (旧成田市) |        | (旧下総町) |        | (旧大栄町) |        |
|---------|----|-----------|--------|--------|--------|--------|--------|--------|--------|
|         |    | 人口        | 構成比(%) | 人口     | 構成比(%) | 人口     | 構成比(%) | 人口     | 構成比(%) |
| 産業別     | 数  | 63,259    | 100.00 | 53,282 | 100.00 | 3,696  | 100.00 | 6,281  | 100.00 |
| 第1次産業   | 農業 | 2,617     | 4.14   | 1,124  | 2.11   | 279    | 7.55   | 1,214  | 19.33  |
|         | 林業 | 2,606     | 4.12   | 1,116  | 2.09   | 279    | 7.55   | 1,211  | 19.28  |
|         | 漁業 | 4         | 0.01   | 1      | 0.00   | 0      | 0.00   | 3      | 0.05   |
|         | 業  | 7         | 0.01   | 7      | 0.01   | -      | -      | -      | -      |
| 第2次産業   | 業  | 9,765     | 15.44  | 7,708  | 14.47  | 810    | 21.92  | 1,247  | 19.85  |
|         | 業  | 26        | 0.04   | 9      | 0.02   | 3      | 0.08   | 14     | 0.22   |
|         | 業  | 3,195     | 5.05   | 2,393  | 4.49   | 274    | 7.41   | 528    | 8.41   |
|         | 業  | 6,544     | 10.34  | 5,306  | 9.96   | 533    | 14.42  | 705    | 11.22  |
| 第3次産業   | 業  | 46,929    | 74.19  | 41,430 | 77.76  | 2,316  | 62.66  | 3,183  | 50.68  |
|         | 業  | 272       | 0.43   | 249    | 0.47   | 12     | 0.32   | 11     | 0.18   |
|         | 業  | 847       | 1.34   | 771    | 1.45   | 32     | 0.87   | 44     | 0.70   |
|         | 業  | 10,124    | 16.00  | 9,036  | 16.96  | 425    | 11.50  | 663    | 10.56  |
|         | 業  | 8,771     | 13.87  | 7,586  | 14.24  | 480    | 12.99  | 705    | 11.22  |
|         | 業  | 1,113     | 1.76   | 986    | 1.85   | 60     | 1.62   | 67     | 1.07   |
|         | 業  | 1,021     | 1.61   | 911    | 1.71   | 51     | 1.38   | 59     | 0.94   |
|         | 業  | 1,265     | 2.00   | 1,161  | 2.18   | 46     | 1.24   | 58     | 0.92   |
|         | 業  | 4,221     | 6.67   | 3,741  | 7.02   | 188    | 5.09   | 292    | 4.65   |
|         | 業  | 2,533     | 4.00   | 2,105  | 3.95   | 182    | 4.92   | 246    | 3.92   |
|         | 業  | 2,323     | 3.67   | 2,075  | 3.89   | 143    | 3.87   | 105    | 1.67   |
|         | 業  | 4,537     | 7.17   | 3,964  | 7.44   | 261    | 7.06   | 312    | 4.97   |
|         | 業  | 353       | 0.56   | 283    | 0.53   | 28     | 0.76   | 42     | 0.67   |
|         | 業  | 5,376     | 8.50   | 4,677  | 8.78   | 277    | 7.49   | 422    | 6.72   |
|         | 業  | 4,173     | 6.60   | 3,885  | 7.29   | 131    | 3.54   | 157    | 2.50   |
| 分類不能の産業 | 業  | 3,948     | 6.24   | 3,020  | 5.67   | 291    | 7.87   | 637    | 10.14  |

資料 国勢調査

## 2.5 労働力状態男女別人口(15歳以上)

(各年10月1日)

| 年           | 区分<br>男<br>女 | 総数      | 労働力人口       |             |                       |             |                                      |       |       | 完全失業者  | 非労働力人口 |
|-------------|--------------|---------|-------------|-------------|-----------------------|-------------|--------------------------------------|-------|-------|--------|--------|
|             |              |         | 就業者         |             |                       |             |                                      | 休業者   |       |        |        |
|             |              |         | 主<br>任<br>職 | に<br>事<br>務 | 家<br>事<br>の<br>ほ<br>務 | の<br>か<br>事 | 通<br>学<br>の<br>か<br>た<br>わ<br>ら<br>事 |       |       |        |        |
| 平成2         | 計            | 68,172  | 44,531      | 43,559      | 38,214                | 4,694       | 220                                  | 431   | 972   | 23,395 |        |
|             | 男            | 34,660  | 28,497      | 27,884      | 27,384                | 137         | 118                                  | 245   | 613   | 6,000  |        |
|             | 女            | 33,512  | 16,034      | 15,675      | 10,830                | 4,557       | 102                                  | 186   | 359   | 17,395 |        |
| 7           | 計            | 75,563  | 49,848      | 48,117      | 41,143                | 6,072       | 415                                  | 487   | 1,731 | 25,193 |        |
|             | 男            | 38,633  | 31,506      | 30,419      | 29,765                | 194         | 207                                  | 253   | 1,087 | 6,758  |        |
|             | 女            | 36,930  | 18,342      | 17,698      | 11,378                | 5,878       | 208                                  | 234   | 644   | 18,435 |        |
| 12          | 計            | 80,827  | 52,167      | 50,198      | 43,194                | 5,705       | 632                                  | 667   | 1,969 | 26,923 |        |
|             | 男            | 40,768  | 31,795      | 30,602      | 29,626                | 273         | 326                                  | 377   | 1,193 | 7,746  |        |
|             | 女            | 40,059  | 20,372      | 19,596      | 13,568                | 5,432       | 306                                  | 290   | 776   | 19,177 |        |
| 17          | 計            | 86,088  | 54,049      | 51,576      | 43,565                | 6,515       | 722                                  | 774   | 2,473 | 28,448 |        |
|             | 男            | 43,068  | 32,236      | 30,659      | 29,571                | 378         | 360                                  | 350   | 1,577 | 8,286  |        |
|             | 女            | 43,020  | 21,813      | 20,917      | 13,994                | 6,137       | 362                                  | 424   | 896   | 20,162 |        |
| 22<br>(成田市) | 計            | 109,785 | 66,462      | 63,259      | 52,986                | 7,977       | 992                                  | 1,304 | 3,203 | 34,000 |        |
|             | 男            | 54,870  | 38,849      | 36,713      | 34,963                | 586         | 544                                  | 620   | 2,136 | 10,899 |        |
|             | 女            | 54,915  | 27,613      | 26,546      | 18,023                | 7,391       | 448                                  | 684   | 1,067 | 23,101 |        |
| (旧成田市)      | 計            | 92,363  | 56,015      | 53,282      | 44,743                | 6,603       | 852                                  | 1,084 | 2,733 | 27,997 |        |
|             | 男            | 46,072  | 32,838      | 31,017      | 29,645                | 446         | 449                                  | 477   | 1,821 | 8,649  |        |
|             | 女            | 46,291  | 23,177      | 22,265      | 15,098                | 6,157       | 403                                  | 607   | 912   | 19,348 |        |
| (旧下総町)      | 計            | 6,566   | 3,875       | 3,696       | 3,050                 | 534         | 33                                   | 79    | 179   | 2,380  |        |
|             | 男            | 3,249   | 2,254       | 2,131       | 2,002                 | 58          | 14                                   | 57    | 123   | 829    |        |
|             | 女            | 3,317   | 1,621       | 1,565       | 1,048                 | 476         | 19                                   | 22    | 56    | 1,551  |        |
| (旧大栄町)      | 計            | 10,856  | 6,572       | 6,281       | 5,193                 | 840         | 107                                  | 141   | 291   | 3,623  |        |
|             | 男            | 5,549   | 3,757       | 3,565       | 3,316                 | 82          | 81                                   | 86    | 192   | 1,421  |        |
|             | 女            | 5,307   | 2,815       | 2,716       | 1,877                 | 758         | 26                                   | 55    | 99    | 2,202  |        |

(注) 総数には労働力状態不詳を含む。

資料 国勢調査