

# 成田市統計書

平成26年版

成田市



出生 1日に3.6人  
(平成25年度)

# 市民の



結婚 1日に4.2件  
(平成25年度)



死亡 1日に2.9人  
(平成25年度)



離婚 1日に1.1件  
(平成25年度)



転入 1日に24.4人  
(平成25年度)



上水道給水量(家庭用)  
1世帯1日に0.7m<sup>3</sup>  
(平成25年度)



都市ガス使用量(家庭用)  
1世帯1日に0.9m<sup>3</sup>  
(平成25年度)



電話機数 1世帯に0.5台  
(平成26年3月31日現在)



市民相談 1日に4.1件  
(平成25年度)



市の予算  
1人あたり468,632円  
(平成26年度)




航空機発着回数 1日に620回  
(平成25年度)



成田空港旅客数  
1日に98,745人  
(平成25年度)



平均年齢 41.9才  
(平成26年3月31日現在)



JR東日本成田駅乗車人員  
1日に14,959人  
(平成25年度)



京成成田駅乗降人員  
1日に乗車17,715人  
降車17,970人  
(平成25年度)



空港駅乗車人員  
1日に乗車31,236人  
(平成25年度)

# くらし



救急出動 1日に18.2件  
(平成25年)



医師 市民469.3人に1人  
(平成24年12月31日現在)



転出 1日に22.5人  
(平成25年度)



世帯人口 1世帯2.3人  
(平成26年3月31日現在)



市職員 市民136.4人に1人  
(平成26年4月1日現在)



火災発生 3.7日に1件  
(平成25年)



消防職員 市民544.5人に1人  
(平成26年4月1日現在)



人口密度  
1Km<sup>2</sup>あたり613.7人  
(平成26年3月31日現在)



都市公園 1人あたり9.70m<sup>2</sup>  
(平成26年4月1日現在)



市立保育園保育士  
園児3.7人に1人  
(平成26年5月1日現在)



ゴミ収集量 1世帯1日に2.4kg  
(平成25年度)



市立図書館の貸出冊数  
1人あたり9.3冊  
(平成25年度)



教員 小学生14.0人に1人  
中学生13.4人に1人  
(平成25年5月1日現在)



乗用自動車(軽自動車・乗用を含む)  
1世帯に1.3台  
(平成26年3月31日現在)



交通事故 1日に1.7件  
(平成25年)



歯科医師  
市民1591.2人に1人  
(平成24年12月31日現在)



平成18年4月29日制定

#### 市章の意味

成田市の頭文字「N」を人の姿に重ね合わせたイメージをデザインし、四肢の伸びは躍動感と疾走感、中央の赤は成田市民の熱い情熱、「NARITA」は日本と世界との交流拠点としての国際空港都市を表し、成田市の明るい未来への飛躍とさらなる繁栄への願いが込められています。

## 成田市民憲章

昭和46年11月3日制定

信仰のまち、世界に通ずるまち成田はわたくしたちのふるさとです。

ゆたかな自然と文化にめぐまれてきたわたくしたち成田市民は、大きな希望と誇りをもって世界に伸びようとしています。

わたくしたちは、成田のかがやかしい発展とおたがいのしあわせをねがい、この市民憲章をさだめます。

1. 親切な心で 平和な成田をつくりましょう。
1. よろこんで働き 豊かな成田をつくりましょう。
1. きまりをまもり 住みよい成田をつくりましょう。
1. 自然と文化を大切にし 美しい成田をつくりましょう。
1. 若い力をそだて 明るい成田をつくりましょう。

## シンボルマーク



市制40周年を記念してシンボルマークを制定しました。  
歴史的な門前町の門の字と成田の頭文字nを背景にして、  
ふるさと からだ こころ  
本市の基本理念“自然，健康，愛情”あふれる未来の姿と  
成田空港へさまざまな国から飛来するイメージを三つの翼  
で表し，門前町の“静”と空港都市の“動”を象徴化した  
ものです。  
(平成6年4月1日制定)

市制40周年を記念して，誰もが親しみやすく栽培しやすい成田市のシンボルとなる花に“あじさい”が選定されました。  
(平成6年4月1日指定)

## 市の花



あじさい

## 市の木



梅

千葉国体の記念事業の一環として成田市の木に“梅”が選定されました。  
また，昭和48年より結婚を記念して市民課窓口で苗木をプレゼントしています。  
(昭和46年4月指定)

名前は成田名物のうなぎと成田，体はうなぎと成田空港を舞う飛行機のコラボレーション。うなり星からの旅の途中で着陸した成田空港と成田が気に入り，そのまま住み着いてしまいました。

現在は，成田市の特別観光大使として，イベントやインターネットを通じて、成田市のPRに努めています。  
(平成22年3月29日任命)

## 成田市観光キャラクター



## 世界連邦平和都市宣言

〔昭和33年10月31日  
宣 言〕

成田市は、宗教観光都市として、世界連邦建設の趣旨に賛同し、自ら永遠の平和都市となることを決意し、全世界の恒久平和確立と人類の福祉増進に努力せんとするものである。右宣言する。

## 公明選挙都市宣言

〔昭和39年12月21日  
宣 言〕

選挙は民主政治の基盤であり、明るく豊かな市民生活は正しい選挙によって実現されるものと信じます。しかし、選挙の実態は依然としてその理想とするところに程遠く、なお反省すべき点を残していることは、たいへん遺憾であります。

霊場成田市の健全発展のためにも選挙から違反を追放し、公明選挙を確立することは現下の急務であります。よって、成田市民のすべての希望と熱意を結集して公明選挙の実現を期するため、ここに成田市を「公明選挙都市」とすることを宣言いたします。

## 交通安全都市宣言

〔昭和41年9月22日  
宣 言〕

最近、産業経済の急速なる進展成長と国民所得の向上によって、各種車両の急激なる増加は道路交通の輻輳を過密にし、都市における交通事故は年々激増の傾向にあることは一大社会問題として取上げられ誠に憂慮にたえないところである。

本市は北総地区交通の中心地として団地造成・観光開発の推進、利根川架橋、印旛沼架橋、国道県道の舗装整備等により車両増加は益々混雑と事故の頻発を加えることは明白である。かかる交通禍の脅威を全市民一丸となって交通道德の高揚、安全交通の自覚により交通事故の絶滅を祈念し、もって安全都市の理想を達成すべくここに成田市を「交通安全都市」とすることを宣言する。

## 非核平和都市宣言

〔平成7年2月21日  
宣 言〕

世界の恒久平和は、全世界の人々の共通の願いである。

我が国は世界で唯一の核被爆国として、広島・長崎に原爆が投下されて本年で50年目を迎える。

我々は、被爆者の苦しみを全世界の人々に訴え、再びこの地球上にあの惨禍を繰り返すことのないよう強く望むものである。

このため、平和を希求する我々成田市民は、我が国の国是である非核三原則が完全実施されることを願い、全世界の人々と共に、核兵器の廃絶、恒久平和確立のためここに「非核平和都市」を宣言する。

## スポーツ健康都市宣言

〔平成16年11月7日  
宣 言〕

わたくしたちは、スポーツを愛し、スポーツを通して健康な心と体を育み、明るく豊かな成田市を築くため、ここにスポーツ健康都市を宣言します。

- 1 スポーツに親しみ、健康な心と体をつくりましょう。
- 1 スポーツを楽しみ、友情とふれあいの輪をひろげましょう。
- 1 スポーツを愛し、明るく豊かなまちを築きましょう。
- 1 スポーツを通し、世界の人々と手をつなぎましょう。

# 成田市民歌

作詩 今田享三  
作曲 寺内 昭

生氣をもって ♩ = 104

ひは の ほるくも は とぶほく そう のあ さ ねれわたり だい ちはみど  
り -あふ- れるきほ- う- ひろ げ よう あたらしいちづ ひろ げ よう おお  
い なるこころ お お わがし-わがふ るさと なりた - た

- |  |  |  |
|--|--|--|
| 1 陽はのぼる 雲はとぶ<br>北総の朝 晴れわたり<br>大地はみどり<br>あふれる希望<br>ひろげよう 新しい地図<br>ひろげよう 大いなるこころ<br>おお わが市<br>わがふるさと成田 | 2 水は満つ 印旛沼<br>歴史を映し 育くみて<br>家並つづき<br>広野はゆたか<br>たたえよう 栄ある文化<br>たたえよう 輝く山河<br>おお わが市<br>わがふるさと成田 | 3 風は呼ぶ 空高く<br>世界を結ぶ 新空港<br>たかなる胸よ<br>のびゆく郷土<br>はばたこう 若い力よ<br>はばたこう 平和な空へ<br>おお わが市<br>わがふるさと成田 |
|--|--|--|



# うなりくん なう!

作詞: 森由里子 / 作曲編曲: 奥慶一

うな うな うな うなりくん  
うな うな うな うなりくん なう!

ボクはホノボノ おひとよし  
故郷は宇宙の うなり星  
飛行機に乗って お引越し

そして成田に来て lucky  
very very very very ツイてるよ

美味しいものがあるラッキー  
楽しいお祭りあるラッキー  
だけどいちばんラッキーなのは  
キミとこの街で出会うなり!  
出会うなり!! 笑うなり!!!

うな うな うな うなりくん  
うな うな うな うなりくん なう!

食いしん坊で ハイテンション  
まん丸ボディに マイパッション  
白い翼で プロモーション

だって成田をアイシテル  
suki suki suki suki ダイスキサ

ゆるキャラ仲間もいてハッピー  
観光大使になりハッピー  
賑やか大好きハッピーだから  
今日も踊って 歌うなり!  
歌うなり!! 集うなり!!!

うな うな うな うなりくん  
うな うな うな うなりくん なう!

なんだか都心も すぐ近い  
おまけに飛びちゃう すぐ世界  
出会いがいっぱい 超ユカイ  
そうさ成田はスケールでっかい  
many many many many 夢がある

成田空港ありサイコー  
歴史もあるからまたサイコー  
見どころ満載 来てみなさい♪  
きっと願いが 叶うなり!  
叶うなり!! 祝うなり!!!

うな うな うな うなりくん  
うな うな うな うなりくん なう!

うな うな うな うなりくん  
うな うな うな うなりくん  
うな うな うな うなりくん  
うな うな うな うなりくん なう!



## ま え が き

成田市統計書の平成26年版を刊行いたします。

本書は、成田市のあらゆる分野にわたる統計資料を総合的に収録することにより、市勢の現状と推移を明らかにしようとするものであります。

本書が、各種計画立案や学術研究など、広く皆様にご活用いただければ幸いです。

編集に当たっては、資料の選定、内容の改善等に努めておりますが、今後も各位のご指導を仰ぎ、さらに内容の充実を図りたいと考えております。

本書の刊行に当たり、貴重な資料を提供していただいた関係各位のご厚意に対し深く感謝いたしますとともに、今後ともなお一層のご指導ご協力を賜りますようお願いいたします。

平成26年12月

成田市総務部行政管理課

## 利 用 に あ た っ て

- 1 本書は，成田市全般にわたる基本的な統計を収録したものであり，資料の出典等を各統計表ごとに記載した。
- 2 統計表中，特に注記しない限り，年とあるのは1月から12月までの暦年，年度とあるのは4月から翌年3月までの会計年度であって，年月日を掲げてあるものは現在日を示す。
- 3 統計数字の単位は，注記のとおりで，一見して明らかなものは省略した。
- 4 構成比等の比率は，表章単位未満を四捨五入したため総数と内訳の合計が必ずしも一致しない場合がある。
- 5 各統計表においては，必要に応じて欄外に注記してある。
- 6 資料の種類及び様式は，原則として本書前年版を踏襲したが，今回あらたに収録したものの，変更したのものもある。
- 7 表中の大字の編成順序は，成田市住所コードによる。
- 8 統計表の符号の用法は，次のとおりである。  
  
「0」…………… 掲載単位に満たないもの  
「-」…………… 該当数字のないもの  
「…」…………… 不詳または資料のないもの  
「X」…………… 該当数字の公表をさし控えたもの  
「 」…………… 減少したもの

# 目 次

統計グラフ		頁		頁	
1	気温と降水量	2	11	気象	11
2	土地の地目別面積	2	12	台風等の被害	13
3	人口動態	16	2	人口	
4	人口と世帯	16	13	住民基本台帳人口	18
5	国勢調査年齢別人口	16	14	人口動態	19
6	国勢調査地区別人口	17	15	大字別人口・世帯数	20
7	事業所数と従業者数	36	16	国勢調査人口・世帯数	24
8	地区別事業所数	36	17	年齢(5歳階級,3区分)別人口	26
9	専兼業別農家数と農家人口	50	18	昼間人口	27
10	地区別専兼業別農家数(販売農家)	50	19	人口集中地区人口	28
11	成田市公設地方卸売市場 青果物年度別取扱高推移	58	20	県内各市の人口	29
12	成田市公設地方卸売市場 水産物年度別取扱高推移	59	21	県内各市の高齢者人口	30
13	使用電力量の推移	68	22	国籍別外国人住民人口 ・外国人登録人口	31
14	都市ガス消費量の推移	68	23	産業(大分類)別常住地・従業地 就業人口(15歳以上)	32
15	成田国際空港国際線旅客数	74	24	産業(大分類)別就業人口 (15歳以上)	33
16	成田国際空港国際線発着回数	74	25	労働力状態男女別人口 (15歳以上)	34
17	ごみ処理の状況	90	3	事業所	
18	救急業務の推移	108	26	産業別事業所数及び従業者数	37
19	種別火災発生件数の推移	108	27	産業(中分類)別事業所数及び 従業者数(公務を除く)	38
20	小・中学校数と児童・生徒数	116	28	大字別・産業別事業所数 (公務を除く)	40
21	小・中学校教員数	116	29	成田国際空港内産業(中分類)別 事業所数(公務を除く)	48
22	一般会計歳入歳出予算	134	4	農林漁業	
統計表		頁	30	専兼業別農家数・農業従事者数 及び農家人口	51
1	土地・気象		31	地区別専兼業別農家数・農業 従事者数及び農家人口(販売農家)	51
1	位置	3	32	経営耕地(種類別)面積	52
2	地形と地質	4	33	地区別経営耕地面積(販売農家)	52
3	沿革	5	34	農地転用状況	53
4	主な河川(一級河川)	6	35	地区別・地目別農地転用面積	53
5	主な池沼	6	36	農用機械保有台数	54
6	地目別面積	7			
7	都市計画区域面積及び人口集中 地区等の面積	7			
8	大字別面積	8			
9	地価公示価格一覧	9			
10	基準地価格一覧	10			

37	主要農作物種類別作付面積及び 収穫量	54	8	建設	
38	家畜・家きん飼養頭羽数	55	68	道路概況	82
39	果樹種類別栽培農家数及び栽培面積	55	69	下水道普及状況	82
40	印旛沼漁業経営体数及び漁船数	55	70	国道及び県道の状況	83
41	印旛沼漁業種類別のべ経営体数	56	71	建築確認申請件数の状況	84
42	養殖方法別経営体数(内水面養殖)	56	72	建築物用途別面積	84
43	淡水魚養殖生産高(内水面養殖)	56	73	建築物構造別面積	85
			74	市営住宅の状況	85
5	製造業・商業		9	観光	
44	産業(中分類)別事業所数及び 従業者数	60	75	成田山初詣客	88
45	産業(中分類)別製造品 出荷額等	61	76	交通機関別来成者数	88
46	産業(中分類)別商店数及び 従業者数	62	10	衛生・公害	
47	産業(中分類)別年間商品販売額 及び商品手持額	63	77	予防接種実施状況	91
48	産業(小分類)別商店数等	64	78	健康診査実施状況	91
49	大字別商店数及び従業者数	65	79	がん検診実施状況	92
50	成田市公設地方卸売市場取扱高	66	80	結核予防事業・肺がん検診実施状況	93
51	成田市公設地方卸売市場 主要取扱品目	66	81	母親学級実施状況	93
6	市民生活		82	ことばの相談室の利用状況	93
52	電灯・電力の消費量	69	83	成田市急病診療所利用状況	94
53	都市ガスの消費量	69	84	感染症患者発生状況	94
54	上水道の状況	70	85	医療関係施設数	95
55	簡易水道の状況	71	86	狂犬病予防の状況	95
56	市内金融機関の状況	71	87	ごみ処理の状況	96
57	市民相談の状況	72	88	し尿処理の状況	96
58	各種証明書の発行状況	72	89	八富成田斎場使用状況	96
7	運輸・通信		90	大気汚染測定結果	97
59	車種別自動車保有台数	75	91	公害苦情の受理件数	97
60	電話施設の状況	75	92	主要河川水質調査結果	98
61	定期バスの運行及び利用状況	76	11	民生・労働	
62	JR東日本旅客輸送状況 (年間乗車数)	77	93	保育園の状況	100
63	京成電鉄旅客輸送状況 (年間乗降車数)	77	94	老人福祉センター及びこども 発達支援センターの利用状況	100
64	航空機燃料供給状況	77	95	生活保護の状況	101
65	成田国際空港旅客数	78	96	生活保護費の状況	101
66	成田国際空港航空機発着回数	78	97	愛光園(救護施設)入園状況	101
67	成田国際空港貨物取扱量	78	98	はり・きゅう・マッサージ等 施設利用者の助成状況	102
			99	障害者手帳所持者数	102
			100	国民健康保険の加入状況	103
			101	国民健康保険の給付状況	103
			102	介護保険の認定状況	104
			103	介護保険の給付状況	104

104	福祉年金の状況	104
105	国民年金(拠出年金)の加入状況	105
106	国民年金(拠出年金)の給付状況	105
107	一般職業紹介の状況	106
12 消防・公安		
108	消防職員数	109
109	常設消防機械の保有状況	109
110	消防水利施設数	110
111	消防団の状況	110
112	災害発生時避難場所数	111
113	原因別救急車出動状況	111
114	火災発生状況	112
115	原因別火災発生件数	112
116	犯罪発生状況	113
117	交通事故件数	114
118	年齢別交通事故死亡者数	114
119	原因別交通死亡事故件数及び死亡者数	114
13 教育・文化		
120	小学校の状況	117
121	中学校の状況	118
122	児童ホームの状況	118
123	幼稚園の状況	119
124	高等学校の状況	119
125	専修学校の状況	119
126	児童の体格(小学6年生)	120
127	生徒の体格(中学3年生)	120
128	児童の運動能力及び体力	121
129	生徒の運動能力及び体力	122
130	公民館の利用状況	123
131	成田国際文化会館の利用状況	124
132	視聴覚ライブラリーの利用状況	124
133	成田山仏教図書館の蔵書数	125
134	成田山仏教図書館の利用状況	125
135	成田市立図書館の状況	126
136	スポーツ施設の利用状況	128
137	文化財指定物件一覧	129
138	国指定重要文化財	129
139	登録有形文化財	129
140	県指定文化財	130
141	市指定文化財	131

14 財政		
142	一般会計歳入決算額	135
143	市税の内訳	136
144	市有財産の状況	136
145	一般会計歳出決算額(目的別)	137
146	一般会計歳出決算額(性質別)	137
147	特別会計歳入歳出決算額	138
15 公務員・選挙		
148	職種別市職員数	140
149	選挙人名簿登録者数	140
150	選挙の執行状況	141
151	歴代市長及び議長	143
152	行政組織図	144

成田市略年表	147
--------	-----

市内官公署等一覧	159
----------	-----

---

# 統計表

---

1 土地・気象

2 人口

3 事業所

4 農林漁業

5 製造業・商業

6 市民生活

7 運輸・通信

8 建設

9 観光

10 衛生・公害

11 民生・労働

12 消防・公安

13 教育・文化

14 財政

15 公務員・選挙

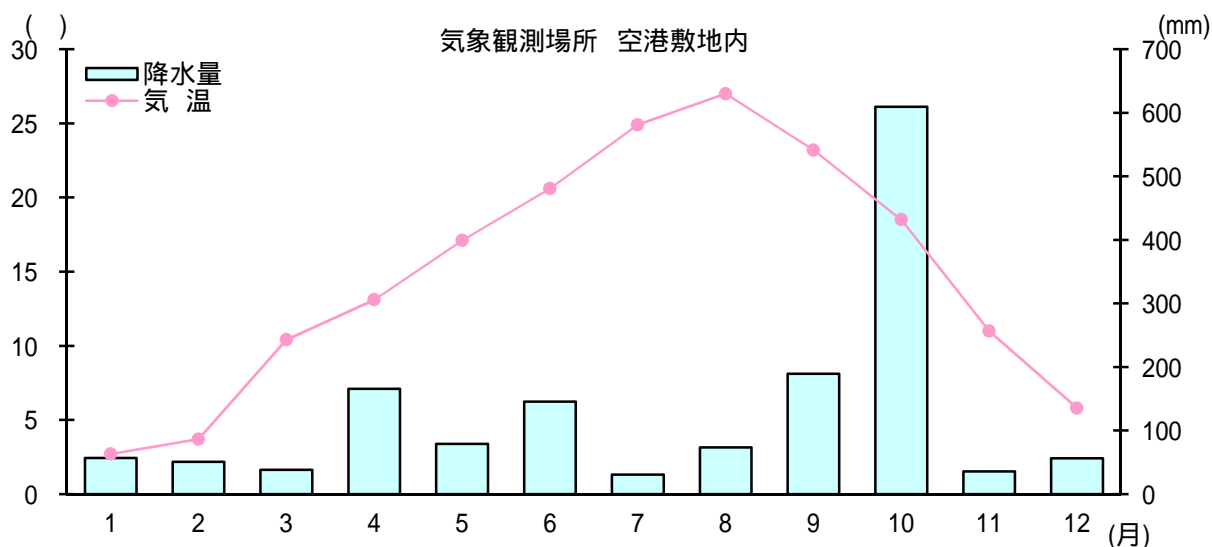
---

# 土地・気象

---

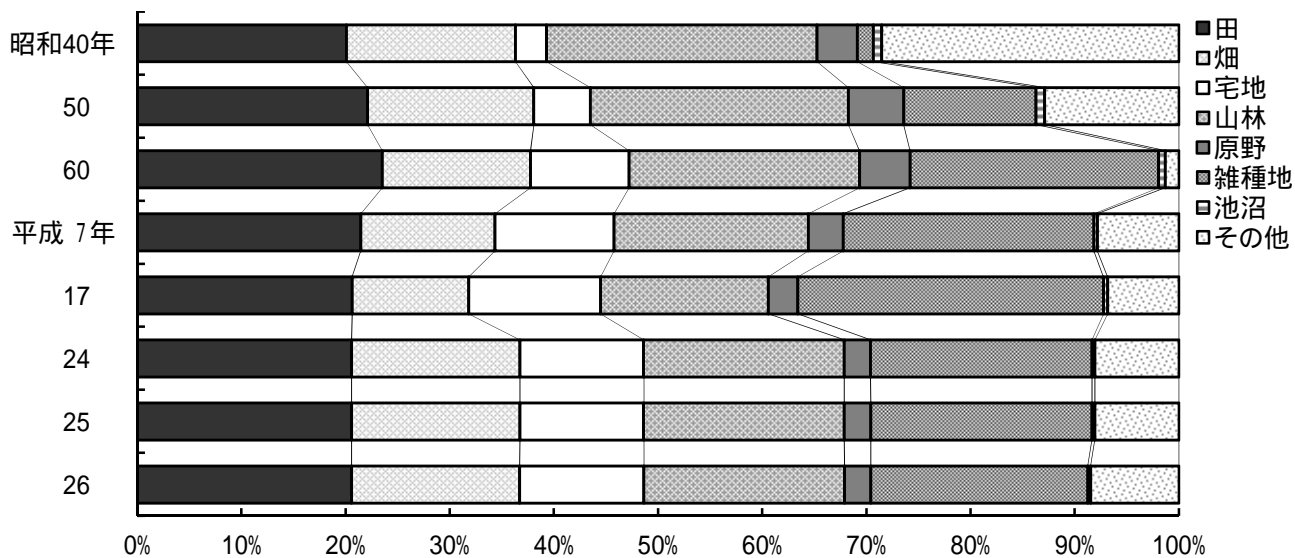


# 1 気温と降水量 (平成25年)



	1月	2月	3月	4月	5月	6月	7月	8月	9月	10月	11月	12月
気温	2.7	3.7	10.4	13.1	17.1	20.6	24.9	27.0	23.2	18.5	11.0	5.8
降水量	56.5	50.5	38.0	165.5	79.0	145.5	30.5	73.5	189.5	609.5	35.5	56.0

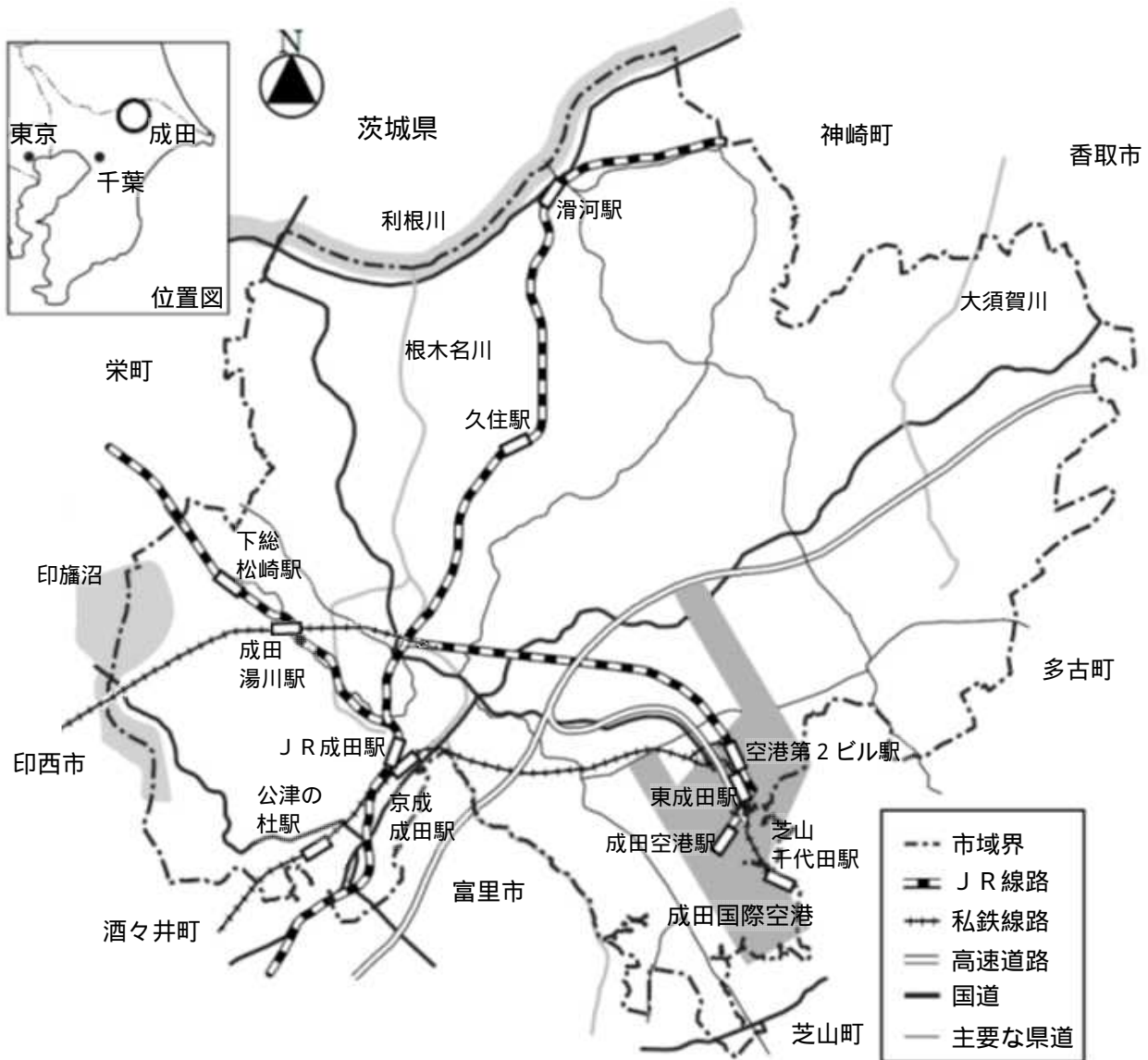
# 2 土地の地目別面積 (各年1月1日現在)



	田	畑	宅地	山林	原野	雑種地	池沼	その他
昭和40年	20.1	16.2	3.0	26.0	3.9	1.5	0.8	28.5
50	22.1	16.0	5.4	24.8	5.3	12.7	0.8	12.9
60	23.5	14.2	9.5	22.1	4.9	23.9	0.6	1.3
平成7年	21.5	12.9	11.4	18.6	3.4	24.1	0.3	7.8
17	20.6	11.2	12.7	16.1	2.8	29.4	0.4	6.8
24	20.6	16.2	11.8	19.3	2.5	21.2	0.3	8.1
25	20.6	16.2	11.9	19.2	2.5	21.2	0.3	8.1
26	20.6	16.1	11.9	19.3	2.5	20.8	0.3	8.5

# 1 位 置

(平成26年4月1日)



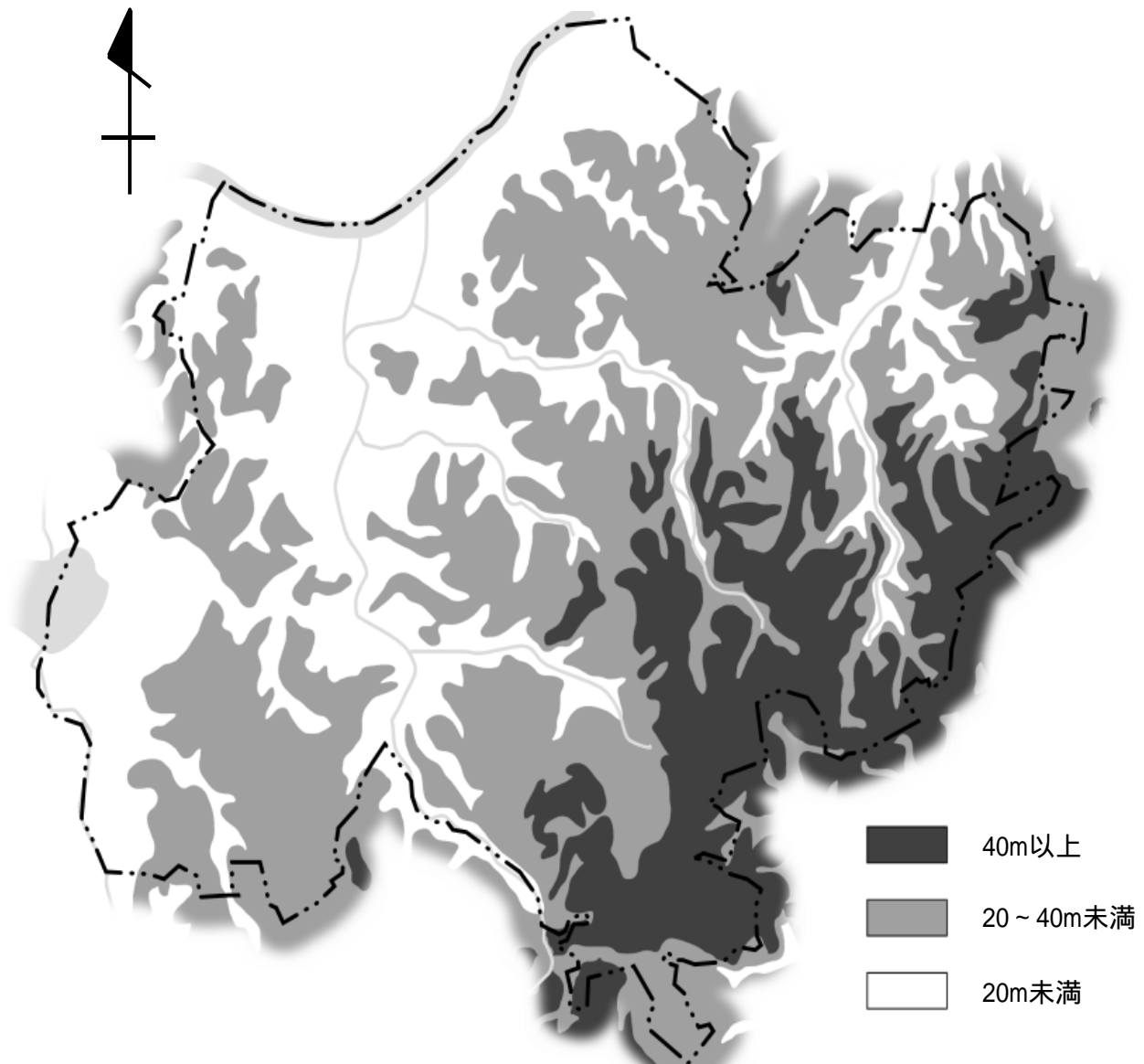
本市は千葉県の北部中央の北総台地に位置し，北は神崎町，利根川を隔てて茨城県，西は栄町，印旛沼を隔てて印西市，南は酒々井町，富里市，芝山町，東は多古町，香取市に接する。面積は213.84 k m<sup>2</sup>（県下6位）で県土の約4.1%を占める。

位 置	極東	所字北割地先	東経	140度28分21秒
	極西	北須賀字中外埜地先	東経	140度14分57秒
	極南	南三里塚字東地先	北緯	35度43分24秒
	極北	小浮字流作地先	北緯	35度54分09秒
面 積	213.84 k m <sup>2</sup>			
広 ば う	東西	20.1 k m	南北	19.9 k m
市 役 所	東経	140度19分06秒	北緯	35度46分36秒

資料 総務課

## 2 地形と地質

地勢等高線図概況



本市の地形は、南東の大栄地区及び遠山地区から北西の下総地区及び豊住地区と西の公津地区に向かって低くなっており、東部及び南部の台地と北部及び西部の平地に大別される。

最高部は南三里塚地先の標高42mで、最低部は安西地先の標高1mである。また、地質はおおむね赤褐色の関東ローム層で、次いで黄褐色の砂層と小砂利混じりのいわゆる成田層で形成されている。

この成田層は洪積世（約10万年前）に、まだ成田市が古東京湾と呼ばれる鹿島方面に開いた内湾の海底にあった頃、長い時間をかけて土砂が堆積してできたものであり、その後数万年前の関東地方一帯の隆起により陸地化した。

### 3 沿 革

市内猿山から発掘されたナウマン象の頭骨化石は、約15万年前の旧石器時代のものと推定され、学術的に貴重な発見となり、また、三里塚遺跡から発見された先土器時代の楕円形石器は約3万年以前に使われた石器で、成田の黎明期を飾る貴重な遺物として注目されている。

後続する縄文・弥生時代にも厳しい自然を克服した原始・古代の成田人の足跡を貝塚や遺跡の中に見出すことができ、根木名川周辺台地、北印旛沼東岸台地及び大須賀川周辺台地に群在する多くの古墳は、成田が古代印波国や下海上国の中心地であったことを物語っている。

律令体制時代の成田は、埴生郡、印旛郡、香取郡に属し、山方、荒海、真敷などに駅（うまや）が設けられるなど、古代交通の要地でもあった。

平安中期、常総の地を揺るがした平将門の乱を鎮めるため、寛朝大僧正によって成田山新勝寺が開山され、成田は法灯絶ゆることのない霊地となった。鎌倉時代には、この辺りを治めていた大須賀氏に招かれた僧侶真源によって慈恩寺（現在の大慈恩寺）が再興された。また、室町時代に再建された滑河観音にある仁王門は、国の重要文化財となっている。

中世の成田は、下総千葉氏及び系累の支配下に入り、徳川政権下では佐倉藩、高岡藩、田安家、幕府領、旗本領などが入り組んだ中であつた。

明治4年の廃藩置県後、数度にわたる所管の郡の変遷があつたが、昭和になってから印旛郡、香取郡の所管に入り、昭和29年3月31日、町村合併促進法によって成田町、公津村、八生村、中郷村、久住村、豊住村、遠山村の1町6か村が合併して成田市が誕生、さらに平成18年3月27日には下総町、大栄町と合併した。

日本の空の表玄関、成田国際空港は、昭和41年7月4日の設置決定から幾多の紆余曲折を経て、昭和53年5月20日に開港した。現在、乗り入れ航空会社は82社で、日本を含む115都市（海外34カ国100都市、国内3地域15都市）に乗り入れをし、航空機の1日平均発着回数は620回で、空港旅客数は開港当時の5倍を超える年間3,604万人となった。市制施行当時45,075人だった人口も今や131,594人（平成26年9月30日現在住民基本台帳人口）となり、かつての田園観光都市成田は、信仰のまちとしての顔と、交通、経済、文化の様々な分野で国際交流の拠点として、国際交流都市の顔をもつまちへと大きく変貌している。

## 4 主な河川(一級河川)

(平成26年4月1日)

河川名	管理延長 (km)	流域面積 (km <sup>2</sup> )	上流端	下流端	堤防敷 (km <sup>2</sup> )
利根川	9.4	...	群馬県みなかみ町 大水上山	銚子市(太平洋流出点)	...
根木名川	16.2	86.8	富里市根木名	成田市西大須賀(利根川合流点)	1,091
派川根木名川	3.3	33.1	成田市荒海	成田市滑川(利根川合流点)	231
大須賀川	2.2	63.2	成田市前林	香取市佐原口(利根川合流点)	...
尾羽根川	3.5	27.2	成田市川上	成田市水掛(派川根木名川合流点)	70
荒海川	4.6	11.0	成田市十余三	成田市芦田(根木名川合流点)	315
小橋川	4.8	10.4	成田市郷部	成田市新妻(根木名川合流点)	226
取香川	4.9	25.3	成田市取香	成田市寺台(根木名川合流点)	296
十日川	5.0	15.3	成市長沼	成田市安西(利根川合流点)	162
派川十日川	1.7	...	成田市北羽鳥	成田市西大須賀(利根川合流点)	51
竜台川	1.9	6.3	栄町竜角寺	成田市竜台(利根川合流点)	46

資料 国土交通省, 成田土木事務所

## 5 主な池沼

(単位: km<sup>2</sup>)

(平成26年4月1日)

池沼名	所在地	面積(概数)
北印旛沼	成田市, 印西市, 栄町	6,260
坂田ヶ池	成田市大竹	37
弁天池	成田市八代	3
バタ池	成田市南平台	3
西池	成田市吉倉	5
浅間池	成田市松崎	12

資料 行政管理課

## 6 地目別面積

(単位: km <sup>2</sup> )		(各年1月1日)								
年	区分	総数	田	畑	宅地	山林	原野	雑種地	池沼	その他
昭和	40	130.51	26.21	21.18	3.88	33.88	5.05	2.01	1.04	37.26
	50	130.50	28.85	20.82	7.07	32.35	6.92	16.58	1.09	16.82
	55	130.50	31.33	20.16	11.35	30.46	6.95	27.13	0.82	2.30
	60	130.50	30.69	18.56	12.38	28.85	6.33	31.15	0.82	1.72
平成	2	131.28	29.61	18.82	13.54	26.87	5.28	26.76	0.45	9.95
	7	131.27	28.18	16.88	15.01	24.49	4.41	31.59	0.43	10.28
	12	131.27	27.59	15.17	15.52	21.77	3.86	35.49	0.44	11.43
	17	131.27	27.10	14.67	16.61	21.13	3.71	38.55	0.51	8.99
	22	213.84	43.94	34.68	25.10	41.25	5.43	44.37	0.59	18.48
	23	213.84	43.94	34.66	25.29	41.22	5.42	45.46	0.60	17.25
	24	213.84	43.97	34.59	25.34	41.20	5.43	45.44	0.60	17.27
	25	213.84	43.97	34.55	25.42	41.20	5.43	45.40	0.60	17.27
	26	213.84	43.98	34.51	25.50	41.19	5.42	44.50	0.59	18.15

資料 資産税課

## 7 都市計画区域面積及び人口集中地区等の面積

(単位: ha)		年	
区分		平成26年4月1日	
都市計画区域面積	総面積	21,384	
	市街化区域面積	2,057	
	市街化調整区域	11,070	
	非線引都市計画区域	8,257	
	用途地域別	第一種低層住居専用地域	922
		第一種中高層住居専用地域	296
		第二種中高層住居専用地域	12
		第一種住居地域	659
		第二種住居地域	56
		準住居地域	28
		近隣商業地域	51
		商業地域	73
		準工業地域	55
		工業地域	33
工業専用地域	141		
人口集中地区面積		2,178 (平成22年国勢調査)	
農地 振興 面積	総面積	17,973	
	農振農用地面積	6,335	
	その他	11,638	

資料 都市計画課, 農政課, 国勢調査

# 8 大字別面積

(単位:ha)

大字名	面積	大字名	面積	大字名	面積	大字名	面積
合計	21,384.0	中郷地区計	1,277.9	吉倉	222.5	冬父	29.0
成田地区計	623.5	野毛平	146.2	東和	114.7	中里	94.1
成田町	26.2	東金山	50.7	川栗	127.8	七沢	90.8
東町	7.2	関戸	45.1	畑ヶ田	172.5	高大	121.4
本町	26.2	和山	52.3	大三	79.5	大和	141.3
仲町	5.2	下金	82.5	本三里	349.3	高野	167.2
幸町	2.4	新芦	115.6	本三里	86.7	小野	120.1
上町	23.0	東和	285.9	本三里	94.5	小野	152.3
花崎町	13.3	西和	145.7	南三里	123.2	野馬	38.5
馬橋町	42.3	赤荻	126.8	東三里	83.5	平川	6.3
新南平護	4.1	久住地区計	2,151.0	駒井野	275.8	新川	132.0
土屋台	6.5	芝	310.9	堀之内	219.4	大栄地区計	5,057.0
寺部	12.9	大室	364.0	堀新	179.2	伊能	447.2
郷部	50.8	大室	245.4	駒井野	13.3	奈土	265.0
不動ヶ岡	102.6	小泉	251.8	長三	130.9	柴田	69.4
美郷台	37.0	成毛	144.8	十余	414.7	堀籠	90.9
	45.6	大生	49.5	天峰	133.9	村田	146.1
公津地区計	1,737.7	大谷	193.1	東峰	111.7	所田	305.9
八代	141.3	幡岡	67.8	古込	118.8	桜田	156.6
船形	218.6	荒海	172.8	木の根	95.6	南敷	110.7
北須	286.1	磯部	188.7	天浪	111.7	馬里	105.7
台方	270.4	水掛	34.3	三里塚ヶ丘	32.2	横山	232.9
下方	224.5	新泉	74.3	三里塚御料	29.9	浅間	20.9
宗吾	66.4	久住中央	53.6	西三里塚	51.0	東沼	107.1
大江弁須	55.9	豊住地区計	1,402.5	御所の内	6.1	大久	64.3
飯田町	74.1	北羽鳥	192.0	ニュータウン地区計	479.2	井荷	81.8
並木町	134.1	長沼鳥	368.2	赤坂	27.3	中野	91.4
飯仲	50.4	南羽鳥	279.0	吾妻	66.0	津富	303.9
公津の杜	117.3	佐野	30.2	加良	92.5	松子	123.6
はなのき台	36.3	竜野	201.3	橋賀	61.5	白作	99.1
八生地区計	1,599.3	竜野台	201.3	玉造	119.6	吉岡	489.0
松崎	321.8	安西	124.8	中台	112.3	新田	121.3
大竹	423.6	南北	106.3	下総地区計	3,200.0	一坪	252.4
上福田	115.5	遠山地区計	3,855.9	猿山	208.8	前林	536.4
下福田	116.4	小菅	233.9	大菅	92.2	水の上	55.4
宝田	284.3	大山	75.3	滑川	202.2	川上	116.8
押田	179.7	馬場	52.3	西大須	189.2	多良	213.8
山畑	132.2	久米	31.6	四名古	89.3	大栄十	177.3
米野	25.8	久米野	29.4	高倉	54.9	官余	163.6
		山之	55.0	成井	203.9	一鎌	6.1
				地蔵原新田	24.4		
				青山	116.9		
				倉水	124.6		
				名木	334.2		

(注)行政管理課調べによる概数である。

資料 行政管理課

印 市街化区域    印 一部市街化区域    無印 市街化調整区域



# 9 地価公示価格一覽

(単位:円/m<sup>2</sup>)

(各年1月1日)

標準地 番号	地 点	地目	平成 7	12	17	22	23	24	25	26
1	上町189-4	宅地	142,000	84,700	63,000	63,300	62,500	61,600	-	-
1	東町240-4外		-	-	-	-	-	-	53,000	52,900
2	吾妻1丁目12-11		155,000	92,900	70,400	72,500	71,900	71,400	-	-
2	吾妻1丁目15-10		-	-	-	-	-	-	72,400	72,400
3	飯田町字東向野172-98外		137,000	81,900	63,500	65,100	64,100	63,100	-	-
3	飯田町字東向野172-107		-	-	-	-	-	-	60,600	60,300
4	新町1044-18外		136,000	82,000	62,400	62,300	61,500	60,400	-	-
4	幸町1014-25		-	-	-	-	-	-	50,900	50,800
5	飯田町字西向野135-39		127,000	78,000	-	-	-	-	-	-
5	三里塚御料1-984		108,000	51,000	30,600	27,700	27,100	26,400	-	-
5	囲護台2丁目6-4		-	-	-	-	-	-	96,500	96,500
6	宗吾3丁目577-7外		110,000	65,000	42,200	38,300	37,400	36,500	36,000	35,600
7	土屋字宮下1394-12		109,000	68,000	46,000	-	-	-	-	-
7	並木町字不動作184-3		-	-	-	44,100	-	-	-	-
7	名古屋字横峰1374-310		-	-	11,300	8,800	8,500	8,300	8,150	8,050
8	幸町436-2		-	76,500	54,600	53,500	52,600	51,800	-	-
8	土屋字神代1648		163,000	-	-	-	-	-	-	-
8	土屋字上代935-8		-	-	-	-	-	-	49,500	49,500
9	東町618-2		171,000	103,000	65,900	59,200	-	-	-	-
9	猿山字間敷546		-	106,000	86,000	9,200	9,000	8,800	8,650	8,550
10	郷部字南台227-2外		96,000	49,400	31,000	-	-	-	-	-
10	寺台字保目439		41,000	70,800	48,800	51,500	50,600	49,900	-	-
10	寺台字保目414-1		152,000	96,500	75,400	-	-	-	50,500	50,200
11	囲護台1257-3		50,000	31,000	20,000	74,300	73,200	72,300	71,900	71,900
12	並木町字大久保台221-225		130,000	77,200	56,200	-	-	-	-	-
12	桜田字政所847-1		-	12,500	10,800	10,100	9,800	9,550	9,350	9,200
13	並木町字角林谷132-3		111,000	68,000	43,600	41,500	40,600	39,600	39,200	39,000
14	三里塚字馬場253-27		97,000	62,500	73,000	77,200	77,600	77,600	23,200	23,000
14	三里塚字馬場253-16		93,000	-	-	-	-	-	-	-
15	新駒井野52		79,000	-	-	-	-	-	-	-
15	本三里塚字宮下西199-29		-	49,000	30,700	27,400	26,800	26,100	25,700	25,500
16	東和田字小橋本364-2		122,000	68,000	44,500	42,600	41,900	41,400	41,100	-
16	久米野字仲土手330-1		30,000	22,500	14,500	12,600	12,300	12,000	11,800	11,700
17	飯田町字南向野86-2外		116,000	74,000	55,100	-	-	-	-	-
17	吉岡字来光台560-42		-	-	12,600	10,600	10,300	10,200	10,200	10,200
18	玉造7丁目10-12		93,500	73,000	77,200	77,200	77,600	77,600	77,600	77,600
19	不動ヶ岡字向山1714-14外		-	-	-	47,500	46,500	45,500	45,300	45,300
20	江弁須字珍重220-28		134,000	78,500	59,600	58,500	57,600	56,700	56,200	56,200
21	美郷台3丁目6-9		137,000	93,600	73,800	78,000	77,500	76,500	-	-
21	美郷台3丁目7-25		-	-	-	-	-	-	73,400	73,400
22	公津の杜2丁目22-3	-	106,000	86,000	87,100	86,600	85,700	85,300	85,300	
22	幡谷字宮谷1194-1	53,000	-	-	-	-	-	-	-	
23	中台6丁目3-10	-	-	-	-	-	-	75,000	75,000	
23	本城字小牧54-60	96,000	49,400	31,000	27,200	26,600	25,900	-	-	
24	宗吾4丁目6-9	113,000	70,800	48,800	46,100	45,200	44,200	43,600	43,400	
25	北須賀字大坂162外	31,000	23,000	14,300	12,600	12,200	11,900	11,700	11,600	
25	囲護台2丁目5-18外	213,000	121,000	96,700	101,000	99,800	98,900	-	-	
26	荒海字下塚128-1外	50,000	31,000	20,000	16,900	16,400	15,900	15,600	15,400	
26	中台4丁目12-4	152,000	96,500	75,400	79,100	78,500	77,700	-	-	
27	飯田町字東向野202-144	130,000	77,200	56,200	56,900	-	-	-	-	
28	不動ヶ岡字論田2026-25	122,000	73,500	52,500	-	-	-	-	-	
29	並木町字不動作184-3	120,000	72,000	46,300	-	-	-	-	-	
30	三里塚光ヶ丘1-1347	89,000	48,500	-	-	-	-	-	-	
5 1	花崎町839-36	850,000	330,000	170,000	150,000	149,000	148,000	148,000	148,000	
5 2	幸町475	260,000	-	-	-	-	-	-	-	
5 2	幸町474-2外	-	132,000	77,000	70,200	69,500	68,700	68,300	68,000	
5 3	猿山字上宿472-4	-	-	25,800	20,600	-	-	-	-	
5 3	ウイング土屋63	-	-	-	-	-	-	80,000	80,000	
9 1	新泉20	-	-	-	-	-	-	18,500	18,200	
10 1	押畑字塩内330-2	35,000	28,500	19,300	17,200	16,800	16,300	-	-	
10 4	大竹字辺田1105	23,000	-	-	-	-	-	-	-	
10 4	松崎字備後270-1	-	30,000	20,300	18,100	17,600	17,200	-	-	
10 5	北羽鳥字上萱場2031-1外	30,000	22,700	13,800	11,000	10,700	10,400	-	-	
13 1	芦田字大作1647外	14,000	-	-	-	-	-	-	-	
13 1	下福田字油免541	-	5,000	840	590	570	550	535	-	

(注)標準地番号 枝番なし 住宅地  
 " 枝番あり 5 商業地  
 " " 9 工業地  
 " " 10 市街化調整区域内の現況宅地  
 " " 13 " 現況林地

資料 都市計画課

# 10 基準地価格一覽

(単位:円/m<sup>2</sup>)

(各年7月1日)

基準地 番 号	地 点	地目	平成 7	12	17	22	23	24	25	26
1	並木町字ウルシ台206-12	宅地	110,000	-	-	-	-	-	-	-
1	囲護台3丁目3-4		-	110,000	92,500	95,000	93,800	93,200	93,200	93,200
2	寺台字妙見339-3外		99,000	61,000	43,400	39,600	38,500	38,000	37,600	37,500
3	宗吾2丁目300-22		106,000	58,000	39,900	36,800	35,800	35,100	34,600	34,400
4	飯仲字向台1-60		113,000	74,000	58,600	55,900	54,500	53,700	53,200	53,200
5	橋賀台1丁目4-3		144,000	91,000	77,000	77,700	76,600	75,800	75,400	75,400
6	大袋字並木添654-34		127,000	75,000	59,900	59,200	58,200	57,400	56,900	56,800
7	加良部4丁目16-8		148,000	95,300	80,700	83,700	82,800	82,400	82,400	82,400
8	不動ヶ岡字苜分2095-18		125,000	73,600	54,500	53,400	52,000	51,300	51,000	51,000
9	東和田字囲後田621-21		116,000	70,900	51,000	47,300	46,200	45,500	45,200	45,000
10	三里塚光ヶ丘1-673		97,000	46,000	28,100	25,300	24,600	24,200	24,000	23,800
11	西三里塚1-937		90,000	43,500	25,800	23,400	22,700	22,400	22,200	22,100
12	飯田町字東向野202-47		126,000	-	-	-	-	-	-	-
12	美郷台1丁目6-18		-	86,800	71,400	74,000	73,300	72,700	72,400	-
12	久住中央3丁目6-4		-	-	-	-	-	-	-	30,000
13	土屋字二部内892-61外		121,000	73,000	54,600	52,400	51,600	50,900	50,400	50,300
14	飯田町字東向野172-98外		130,000	77,700	63,500	64,600	63,600	62,800	-	-
14	飯田町字東向野172-107		-	-	-	-	-	-	60,400	60,300
15	並木町字角林谷132-3		108,000	63,000	43,100	41,000	40,000	39,400	39,000	39,000
16	玉造1丁目34-2		133,000	-	-	-	-	-	-	-
16	大和田字西谷ツ415		22,400	17,300	9,100	8,100	7,800	7,500	7,400	7,300
17	猿山字下宿438-5		-	37,700	22,100	19,400	18,800	18,200	17,700	-
17	青山字富ノ木124-3外		-	-	-	-	-	-	-	7,000
18	西大須賀字前里1785		41,000	20,700	10,100	8,800	8,500	8,300	8,200	8,100
19	稲荷山字内野391-32		50,000	23,100	10,700	8,700	8,100	7,900	7,800	7,700
20	多良貝字一坪田入245-2467		50,800	23,600	11,400	-	-	-	-	-
20	松子字根小屋セ133-1		25,700	19,100	9,400	7,900	7,600	7,400	7,300	7,200
21	台方字稷山72		-	-	-	-	-	-	11,000	10,900
22	下福田字大田辺田72		24,300	18,500	11,000	10,300	10,100	10,000	9,900	9,800
3 1	西三里塚251-2		47,000	-	-	-	-	-	-	-
3 1	不動ヶ岡字中弘1842-3		-	23,000	-	-	-	-	-	-
5 1	上町553-2		774,000	300,000	165,000	150,000	148,000	147,000	147,000	147,000
5 2	本町592-1外		270,000	128,000	75,700	70,100	69,200	68,400	68,000	67,800
10 1	台方字稷山72		28,000	21,000	12,700	11,700	11,400	11,100	-	-
10 2	小泉字堀越574-6		54,800	28,000	-	-	-	-	-	-
10 4	大室字仲妻700-2		15,000	-	-	-	-	-	-	-
10 4	十余三字円妙寺13-33		-	24,000	-	-	-	-	-	-
10 5	取香字駒返シ604-7		95,000	-	-	-	-	-	-	-

(注)基準地番号 枝番なし 住宅地

資料 都市計画課

" 枝番あり 3 宅地見込地

" " 5 商業地

" " 10 市街化調整区域内宅地

# 11 気 象

## (1) 過去10年間の年別 (平成16年～平成25年)

気象観測場所 市庁舎敷地内【平成24年まで】(北緯35° 46' 東経140° 19')

空港敷地内 【平成25年から】(北緯35° 44' 東経140° 23')

区分 年	気 温 ( )			平 均 湿 度 (%)	年 間 降 水 量 (mm)	風 速 (m/s) 最 大
	平 均	最 高	最 低			
平成16	15.8	39.4	-4.6	74.5	1,612	25.7
17	14.6	35.1	-5.3	74.1	1,264	26.6
18	15.0	36.0	-6.4	75.2	1,678	24.1
19	15.5	38.4	-2.4	77.6	1,241	24.6
20	14.9	36.2	-5.0	78.0	1,568	17.6
21	15.5	33.2	-2.6	72.1	1,535	31.5
22	15.6	36.3	-5.1	78.2	1,733	26.3
23	15.3	36.2	-5.6	74.8	1,338	25.4
24	14.7	35.1	-5.8	74.7	1,526	26.1
25	14.8	36.9	-8.9	72	1,529.5	23.7

資料 消防本部(平成24年まで)  
成田航空地方気象台

## (2) 月別気象情報(平成25年)

気象観測場所 空港敷地内(北緯35° 44' 東経140° 23')

区分 年	気 温 ( )			平 均 湿 度 (%)	月 間 降 水 量 (mm)	風 速 (m/s) 最 大
	平 均	最 高	最 低			
1	2.7	13.4	-7.5	62	56.5	15.9
2	3.7	18.5	-8.9	62	50.5	14.9
3	10.4	23.8	-1.7	64	38.0	17.0
4	13.1	23.5	-0.3	65	165.5	18.0
5	17.1	27.3	0.8	74	79.0	12.9
6	20.6	30.4	11.3	84	145.5	12.9
7	24.9	34.0	16.1	81	30.5	12.9
8	27.0	36.9	18.7	89	73.5	8.7
9	23.2	34.8	10.3	89	189.5	16.5
10	18.5	30.3	6.3	81	609.5	23.7
11	11.0	20.8	-2.8	71	35.5	14.4
12	5.8	16.9	-6.7	66	56.0	12.9

資料 成田航空地方気象台

## (3) 気温、相対湿度、最大風速、降水量、大気現象及び出現日数

気象観測場所 空港敷地内(北緯35°44' 東経140°23')

区分	年	年平均	年間最高	年間最低	月 平 均											
					1	2	3	4	5	6	7	8	9	10	11	12
気 温 ( )	平成12	14.4	35.4	-7.0	5.2	3.1	7.2	12.6	17.2	20.0	25.3	25.6	23.2	16.7	11.4	5.7
	17	14.1	34.4	-7.8	4.3	4.2	7.0	13.1	15.1	21.0	23.6	25.9	22.9	17.8	10.6	3.5
	21	14.6	33.1	-6.8	4.7	5.9	8.3	13.5	18.0	20.3	24.6	24.3	20.8	16.8	11.6	6.7
	22	15.0	35.6	-7.2	4.2	4.7	7.7	10.9	17.1	21.3	26.0	27.4	23.4	17.6	11.5	7.9
	23	14.6	35.8	-7.5	2.8	5.5	6.2	12.9	16.8	21.1	25.4	25.8	23.6	17.7	12.6	5.1
	24	14.2	34.1	-8.5	2.5	3.6	7.3	12.6	17.7	19.3	24.5	26.5	24.0	17.4	10.5	4.5
	25	14.8	36.9	-8.9	2.7	3.7	10.4	13.1	17.1	20.6	24.9	27.0	23.2	18.5	11.0	5.8

区分	年	年平均	年間最高	年間最低	(最小湿度)											
					1	2	3	4	5	6	7	8	9	10	11	12
相 対 湿 度 (%)	平成12	76		13	68	56	59	71	83	88	84	86	85	83	81	64
	17	72		13	62	61	65	67	73	82	83	80	80	82	71	56
	21	77		15	67	67	66	72	78	86	83	84	80	81	82	72
	22	76		14	61	77	74	77	74	82	82	79	81	83	76	69
	23	73		12	56	71	63	64	76	83	80	84	81	77	78	68
	24	74		13	61	65	71	72	76	81	81	81	84	77	72	68
	25	72		14	62	62	64	65	74	84	81	89	89	81	71	66

区分	年	年間最大	月 間 最 大											
			1	2	3	4	5	6	7	8	9	10	11	12
最 大 風 速 (m/s)	平成12	17.0 SE	11.3	14.4	17.0	13.9	11.3	13.9	12.3	9.8	11.8	9.3	13.9	12.9
	17	19.5 SE	13.4	17.0	13.4	17.0	12.9	10.3	11.8	19.5	19.0	10.8	11.8	17.0
	21	18.5 NNE	17.0	18.0	15.9	14.9	12.3	9.3	13.9	18.0	12.9	18.5	13.9	10.3
	22	20.1 NNE	11.8	13.9	18.0	17.0	10.3	11.8	12.3	11.8	20.1	12.9	13.9	19.5
	23	20.1 S	13.4	13.9	15.4	15.9	14.4	12.3	13.4	10.3	20.1	10.3	10.8	14.9
	24	20.1 SW	12.9	13.4	17.5	20.1	12.3	17.5	10.3	10.8	14.9	18.0	11.8	13.4
	25	23.7NNW	15.9	14.9	17.0	18.0	12.9	12.9	12.9	8.7	16.5	23.7	14.4	12.9

区分	年	1日間最大	年間合計	月 合 計											
				1	2	3	4	5	6	7	8	9	10	11	12
降 水 量 (mm)	平成12	73.5	1,368.5	65.0	8.5	68.5	121.5	186.0	199.5	167.5	82.0	232.0	155.0	69.5	13.5
	17	79.5	1,222.0	124.0	53.0	65.5	81.5	107.0	140.0	167.5	195.0	111.5	147.5	25.5	4.0
	21	87.5	1,623.0	130.5	44.0	101.5	137.5	129.5	236.0	80.0	158.5	41.0	284.0	184.5	96.0
	22	104.0	1,694.5	14.0	122.5	162.5	193.5	102.5	93.0	56.0	3.5	416.0	256.0	147.5	127.5
	23	101.5	1,426.0	1.5	122.5	77.5	80.5	225.0	128.0	97.0	129.0	181.5	211.0	89.5	83.0
	24	68.0	1,461.0	56.0	96.0	131.5	94.5	155.0	192.5	78.5	82.0	177.0	208.5	129.5	60.0
	25	215.5	1,529.5	56.5	50.5	38.0	165.5	79.0	145.5	30.5	73.5	189.5	609.5	35.5	56.0

区分	年	日降水量		雪	霧	雷
		1.0mm	10.0mm			
大 出 気 現 現 日 象 数 (日)	平成12	105	47	6	50	24
	17	99	45	12	61	13
	21	114	49	6	75	16
	22	109	47	15	65	17
	23	99	40	14	50	15
	24	114	57	12	72	27
	25	90	42	12	54	20

(注)「雪日数」は、量にかかわらず雪が降った日(雪あられ・氷あられ・凍雨・ひょうは含まない。)

「最大風速」は、任意の10分間平均風速の最大値。

資料 成田航空地方气象台

## 12 台風等の被害

区分 年月日	台風名等	被害状況						
		家屋				農業		その他
		全壊	半壊	床上水浸	床下水浸	水冠	稲水	
戸	戸	戸	戸	ha	ha	か所		
昭和								
55. 7. 9	冷害	-	-	-	-	-	2,656	-
56. 8. 23	15号	-	-	-	-	-	1,071	-
56. 10. 22	24号	-	-	3	28	-	0.1	4
57. 4. 15	大雨による被害	-	-	1	3	-	-	-
57. 6. 20	大雨による被害	-	-	-	3	-	-	-
57. 8. 6	10号	-	-	-	-	-	-	1
57. 9. 12	18号	-	-	22	89	203	-	129
57. 9. 25	19号	-	-	-	10	-	-	4
58. 6. 9	大雨による被害	-	-	2	23	-	-	-
58. 8. 16	5・6号	-	-	-	1	-	-	-
58. 9. 29	10号	1	-	-	-	-	-	1
59. 6. 1	大雨による被害	-	-	-	4	-	-	-
60. 7. 1	6号	-	-	-	4	370	209	19
61. 8. 4	10号	-	-	3	18	400	4.5	80
61. 9. 13	大雨による被害	-	-	2	51	-	-	-
62. 9. 16	13号	-	-	-	1	-	-	-
62. 12. 17	千葉県東方沖地震	-	-	-	-	-	-	1,085
63. 9. 28	大雨による被害	-	-	-	-	-	-	1
平成								
元. 8. 26	17号	-	-	7	31	-	-	-
2. 11. 4	大雨による被害	1	1	-	30	-	-	14
3. 9. 8	15号	-	1	194	42	338	32	85
3. 9. 19	18号	1	1	1	28	105	107	162
3. 10. 10	21号	1	2	-	-	-	-	23
5. 8. 26	11号	-	-	-	6	-	0.04	7
5. 11. 13	大雨による被害	-	-	-	1	-	-	7
6. 2. 12	大雪による被害	-	-	-	-	-	4	-
6. 7. 12	高温・小雨による被害	-	-	-	-	-	242	-
6. 9. 17	大雨による被害	-	-	-	1	-	-	-
6. 9. 29	29号	-	-	-	1	-	-	-
8. 9. 22	17号	-	-	1	15	-	-	-
12. 5. 24	降雹による被害	-	-	3	6	-	397	-
13. 8. 21	11号	-	-	-	-	-	-	5
13. 9. 10	15号	-	-	-	-	-	-	5
13. 10. 10	大雨による被害	-	-	1	3	-	-	35
14. 7. 10	6号	-	-	-	-	-	-	1
14. 10. 1	21号	-	-	-	-	-	-	7
15. 10. 13	突風による被害	-	4	-	-	-	-	-
16. 10. 9	22号・秋雨前線に伴う大雨による被害	-	-	-	-	-	-	9
16. 10. 20	23号	-	-	-	-	-	-	1
18. 10. 6	大雨による被害	-	-	-	-	-	-	2
18. 12. 26	大雨による被害	-	-	-	-	-	-	4
19. 9. 6	9号	-	-	-	-	-	-	2
20. 8. 5	大雨による被害	-	-	-	1	-	-	1
20. 8. 16	大雨による被害	-	-	-	5	-	-	-
21. 8. 31	11号	-	-	-	-	-	-	1
22. 9. 28	大雨による被害	-	-	-	-	-	-	1
22. 10. 20	土砂災害	-	-	-	-	-	-	1
23. 3. 11	東北地方太平洋沖地震	4	64	-	-	-	-	1,643
23. 9. 23	15号	-	-	-	-	-	-	11
24. 4. 3	突風による被害	-	-	-	-	-	-	1
24. 6. 20	4号	-	-	-	-	-	2	-
24. 10. 1	17号	-	-	-	-	-	0.13	-
25. 10. 16	26号	3	14	16	36	-	51	-
26. 2. 8	大雪による被害	-	-	-	-	-	3	-

(注) 東北地方太平洋沖地震の被害状況については、平成26年9月1日現在の数値。

資料 危機管理課  
農政課

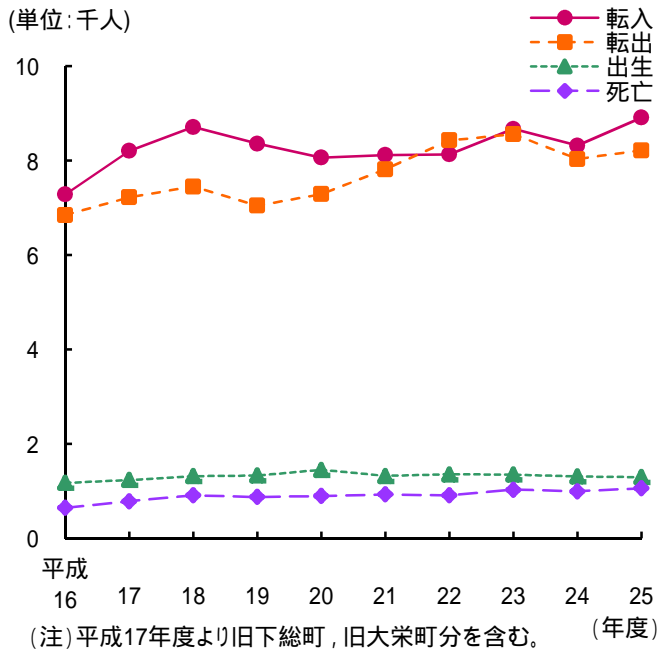
---

人

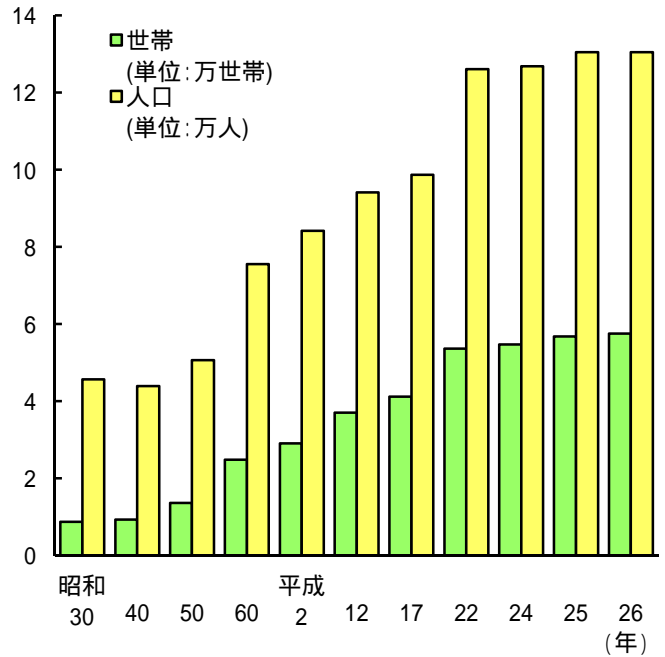
口

---

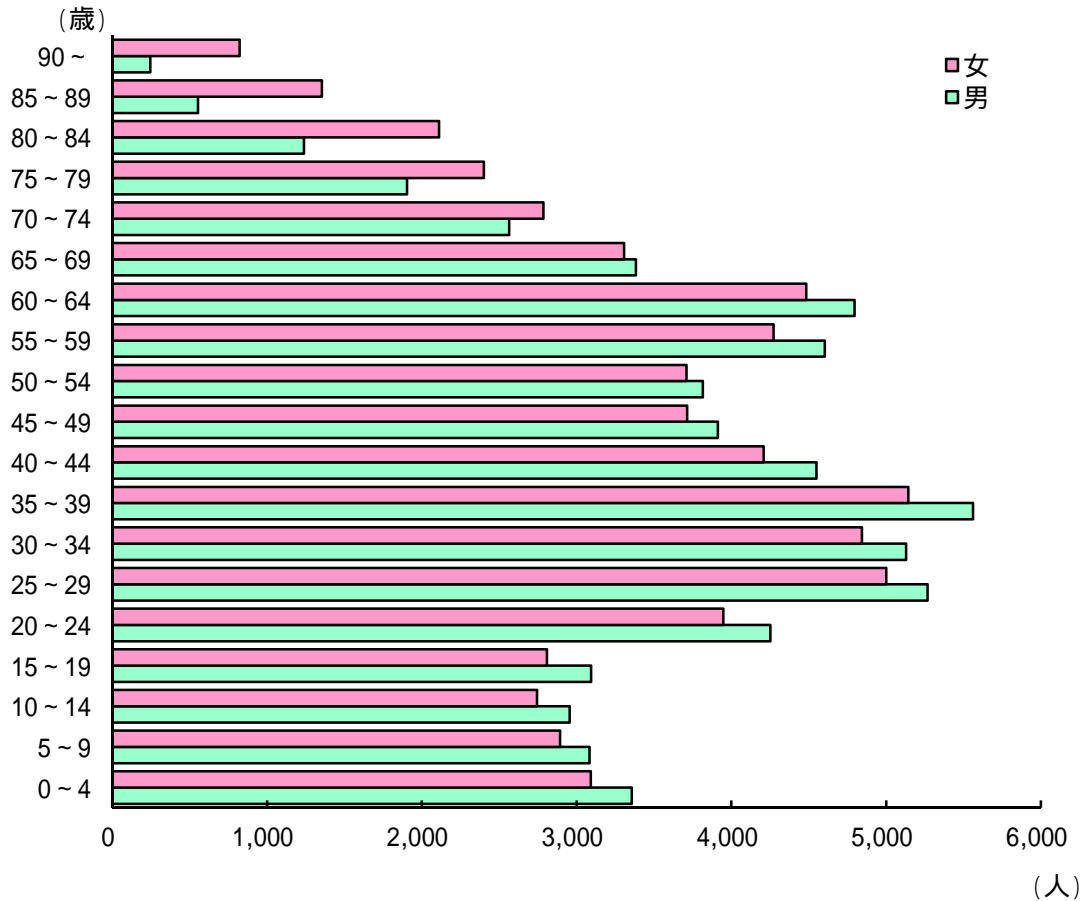
### 3 人口動態



### 4 人口と世帯 (各年3月31日現在)



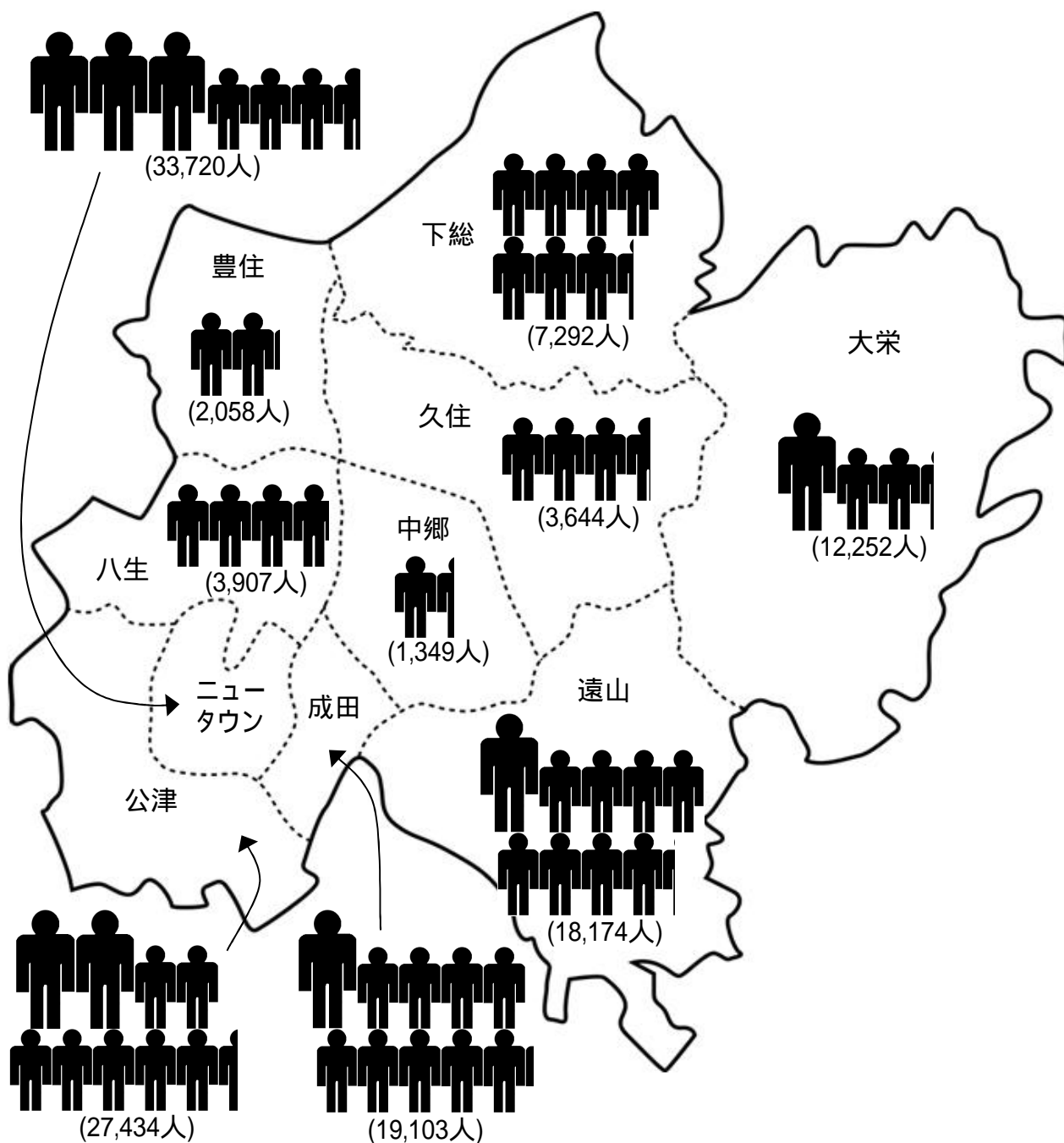
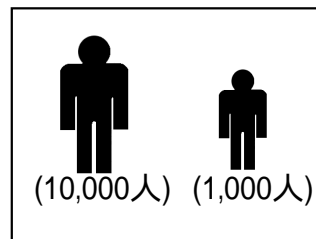
### 5 国勢調査年齢別人口 (平成22年10月1日現在)





# 6 国勢調査地区別人口

(平成22年10月1日)



# 13 住民基本台帳人口

(各年3月31日)

年	区分	住民基本台帳人口						人口指数
		世帯数	人			男女比 (女=100)	一世帯当たり の人口	
			総数	男	女			
昭和	29	8,869	45,075	21,841	23,234	94.0	5.1	100.0
	30	8,723	45,708	22,126	23,582	93.8	5.2	101.4
	35	9,028	45,736	22,073	23,663	93.3	5.1	101.5
	40	9,363	43,966	21,140	22,826	92.6	4.7	97.5
	45	10,729	43,983	21,279	22,704	93.7	4.1	97.6
	50	13,672 (1,849)	50,691 (5,808)	25,117 (2,968)	25,574 (2,840)	98.2	3.7	112.5
	55	22,173 (8,051)	67,038 (20,901)	34,497 (10,943)	32,541 (9,958)	106.0	3.0	148.7
	60	24,853 (10,017)	75,562 (28,954)	38,577 (14,741)	36,985 (14,213)	104.3	3.0	167.6
平成	2	29,082 (11,950)	84,189 (33,443)	42,965 (16,995)	41,224 (16,448)	104.2	2.9	186.8
	7	33,626 (13,076)	89,842 (34,413)	46,012 (17,354)	43,830 (17,059)	105.0	2.7	199.3
	8	34,035 (12,888)	90,528 (34,066)	46,222 (17,079)	44,306 (16,987)	104.3	2.7	200.8
	9	34,699 (12,908)	91,192 (33,610)	46,455 (16,810)	44,737 (16,800)	103.8	2.6	202.3
	10	35,422 (12,826)	92,152 (33,127)	46,898 (16,543)	45,254 (16,584)	103.6	2.6	204.4
	11	36,077 (12,980)	92,789 (33,068)	47,215 (16,510)	45,574 (16,558)	103.6	2.6	205.9
	12	37,031 (13,088)	94,163 (32,982)	47,795 (16,421)	46,368 (16,561)	103.1	2.5	208.9
	13	37,661 (13,185)	95,011 (32,945)	48,101 (16,278)	46,910 (16,667)	102.5	2.5	210.8
	14	38,603 (13,490)	95,850 (32,999)	48,545 (16,251)	47,305 (16,748)	102.6	2.5	212.6
	15	39,661 (13,840)	97,057 (33,407)	49,037 (16,413)	48,020 (16,994)	102.1	2.4	215.3
	16	40,345 (13,918)	97,740 (33,275)	49,370 (16,286)	48,370 (16,989)	102.1	2.4	216.8
	17	41,202 (13,803)	98,708 (33,020)	49,637 (15,954)	49,071 (17,066)	101.2	2.4	219.0
	18	49,134 (14,020)	120,534 (33,268)	60,803 (16,074)	59,731 (17,194)	101.8	2.5	267.4
	19	50,529 (14,373)	122,231 (33,588)	61,696 (16,233)	60,535 (17,355)	101.9	2.4	271.2
	20	51,790 (14,719)	123,742 (33,929)	62,519 (16,405)	61,223 (17,524)	102.1	2.4	274.5
	21	53,068 (14,867)	125,428 (34,114)	63,455 (16,524)	61,973 (17,590)	102.4	2.4	278.3
	22	53,645 (14,725)	126,098 (33,912)	63,785 (16,431)	62,313 (17,481)	102.4	2.4	279.8
	23	54,021 (14,381)	126,235 (33,386)	63,929 (16,220)	62,306 (17,166)	102.6	2.3	280.1
	24	54,688 (14,335)	126,801 (33,023)	64,154 (16,037)	62,647 (16,986)	102.4	2.3	281.3
	25	56,755 (14,657)	130,469 (33,633)	65,626 (16,201)	64,843 (17,432)	101.2	2.3	289.4
	26	57,550 (14,734)	131,233 (33,612)	65,997 (16,180)	65,236 (17,432)	101.2	2.3	291.1

(注)( )内はニュータウン地区区分である。

資料 市民課

平成24年7月9日施行の住民基本台帳法一部改正に伴い、外国人の方も住民基本台帳に登録されました。平成25年分より、日本人・外国人の合計を記載しています。

## 14 人口動態

年度	区分	社 会 動 態				自 然 動 態		
		転 入	転 出	そ の 他	増 加 数	出 生	死 亡	増 加 数
昭 和	62	6,667	5,806	9	852	1,125	395	730
	63	8,077	5,882	32	2,163	1,074	431	643
平 成	元	7,585	6,450	26	1,161	1,150	433	717
	2	7,929	7,113	44	860	1,083	456	627
	3	8,388	7,411	41	1,018	1,100	478	622
	4	8,239	7,147	9	1,083	979	514	465
	5	8,214	7,805	14	395	1,066	468	598
	6	7,194	7,760	29	537	1,116	485	631
	7	7,111	6,994	40	157	1,023	494	529
	8	7,530	7,501	51	80	1,118	534	584
	9	7,343	6,982	21	382	1,135	557	578
	10	7,001	6,905	64	160	1,052	575	477
	11	7,300	6,580	31	751	1,160	537	623
	12	6,953	6,722	39	270	1,160	582	578
	13	7,270	7,059	25	236	1,131	528	603
	14	7,683	7,060	29	652	1,159	604	555
	15	7,068	6,966	21	123	1,175	615	560
	16	7,286	6,848	1	439	1,176	647	529
	17	8,208	7,222	32	954	1,239	786	453
	18	8,711	7,451	30	1,290	1,318	911	407
	19	8,359	7,046	47	1,360	1,334	878	456
	20	8,063	7,290	81	854	1,450	900	550
	21	8,117	7,817	20	320	1,322	931	391
	22	8,132	8,431	43	256	1,356	911	445
	23	8,670	8,558	1	111	1,354	1,030	324
24	8,317	8,035	177	105	1,312	998	314	
25	8,913	8,216	170	527	1,298	1,061	237	
平成25年度 月別	4	1,452	966	6	492	121	85	36
	5	690	523	20	147	118	83	35
	6	475	593	25	143	90	71	19
	7	678	501	14	163	112	90	22
	8	481	718	6	243	117	87	30
	9	771	586	9	176	102	70	32
	10	703	617	16	70	100	90	10
	11	595	583	15	3	96	81	15
	12	498	584	26	112	113	104	9
	1	571	503	22	46	144	112	32
	2	520	623	6	109	82	101	19
	3	1,479	1,419	17	43	103	87	16

(注)平成17年度より旧下総町,旧大栄町分を含む。

資料 行政管理課

# 15 大字別人口・世帯数

(平成26年3月31日)

大字名	合計	男	女	15歳未満	15～64歳	65歳以上	世帯数
<b>成田市計</b>	<b>131,233</b>	<b>65,997</b>	<b>65,236</b>	<b>18,937</b>	<b>86,749</b>	<b>25,547</b>	<b>57,550</b>
<b>成田地区計</b>	<b>19,595</b>	<b>9,880</b>	<b>9,715</b>	<b>2,491</b>	<b>13,455</b>	<b>3,649</b>	<b>9,702</b>
成田町	49	32	17	2	29	18	18
東町	367	179	188	35	220	112	171
本町	571	290	281	45	345	181	292
仲町	211	104	107	22	130	59	88
幸町	69	33	36	5	39	25	20
上町	1,113	542	571	111	698	304	565
花崎町	382	177	205	25	196	161	195
馬橋町	1,344	670	674	104	867	373	788
新南平町	206	95	111	18	140	48	122
土屋台	353	163	190	18	215	120	210
寺部	321	164	157	25	188	108	136
郷岡	2,670	1,325	1,345	405	1,686	579	1,158
不動ヶ土屋	1,027	516	511	126	634	267	463
ウイング	1,813	931	882	237	1,301	275	902
団護	2,189	1,116	1,073	365	1,445	379	999
団護台1丁目	19	8	11	5	10	4	8
団護台2丁目	2,020	1,011	1,009	227	1,531	262	1,073
団護台3丁目	461	235	226	53	360	48	271
美郷台1丁目	493	243	250	32	387	74	303
美郷台2丁目	402	182	220	21	317	64	259
美郷台3丁目	869	437	432	113	652	104	363
公津地区計	1,683	899	784	295	1,251	137	780
八船	1,054	551	503	213	765	76	518
代形	<b>29,668</b>	<b>14,758</b>	<b>14,910</b>	<b>5,494</b>	<b>20,093</b>	<b>4,081</b>	<b>12,554</b>
北須	401	190	211	47	257	97	146
台須	366	177	189	21	241	104	139
下台	614	288	326	52	349	213	210
大江	555	270	285	57	326	172	192
飯田	303	141	162	21	176	106	118
並木	855	418	437	107	554	194	388
宗吾1丁目	1,686	858	828	316	1,188	182	652
宗吾2丁目	3,800	1,837	1,963	471	2,645	684	1,798
宗吾3丁目	6,536	3,368	3,168	1,118	4,586	832	2,946
宗吾4丁目	608	310	298	102	362	144	268
公津の杜1丁目	141	66	75	22	76	43	56
公津の杜2丁目	467	248	219	41	287	139	223
公津の杜3丁目	624	303	321	62	396	166	284
公津の杜4丁目	742	365	377	47	494	201	292
公津の杜5丁目	1,050	498	552	139	771	140	440
公津の杜6丁目	1,404	665	739	269	976	159	596
はなのき台1丁目	1,123	544	579	206	826	91	493
はなのき台2丁目	3,142	1,564	1,578	765	2,175	202	1,392
はなのき台3丁目	1,071	519	552	222	765	84	501
	1,042	536	506	277	725	40	442
	949	480	469	346	566	37	292
	1,158	589	569	421	714	23	355
	1,031	524	507	365	638	28	331

## 15 大字別人口・世帯数(続き)

(平成26年3月31日)

大字名	合計	男	女	15歳未満	15～64歳	65歳以上	世帯数
<b>八生地区計</b>	<b>3,391</b>	<b>1,672</b>	<b>1,719</b>	<b>303</b>	<b>1,922</b>	<b>1,166</b>	<b>1,376</b>
松崎	836	431	405	86	492	258	352
大竹	611	300	311	47	335	229	243
上下福	116	55	61	3	67	46	47
宝田	227	109	118	23	134	70	82
押田	532	262	270	44	308	180	192
山畑	631	294	337	49	331	251	282
米口	339	170	169	35	201	103	146
野	99	51	48	16	54	29	32
<b>中郷地区計</b>	<b>1,364</b>	<b>670</b>	<b>694</b>	<b>123</b>	<b>804</b>	<b>437</b>	<b>484</b>
野毛	159	82	77	10	98	51	56
東金	84	45	39	7	48	29	37
関戸	69	35	34	7	40	22	28
和下	140	70	70	16	71	53	51
新金	156	82	74	23	87	46	44
芦山	265	128	137	17	165	83	99
東妻	144	68	76	11	82	51	50
西泉	77	37	40	3	52	22	25
赤和	43	17	26	7	18	18	15
	227	106	121	22	143	62	79
<b>久住地区計</b>	<b>4,165</b>	<b>2,058</b>	<b>2,107</b>	<b>741</b>	<b>2,492</b>	<b>932</b>	<b>1,533</b>
芝	289	149	140	21	169	99	103
大室	430	202	228	23	250	157	166
小室	162	77	85	15	108	39	58
成泉	188	99	89	22	109	57	71
大毛	143	69	74	14	85	44	43
幡生	79	35	44	3	37	39	37
飯谷	180	92	88	18	103	59	70
荒岡	264	122	142	17	141	106	116
磯海	291	143	148	16	178	97	107
水部	248	125	123	28	137	83	86
新掛	87	36	51	9	43	35	29
久住中央1丁目	-	-	-	-	-	-	-
久住中央2丁目	388	198	190	123	233	32	149
久住中央3丁目	386	194	192	117	241	28	136
久住中央4丁目	381	188	193	108	249	24	133
	649	329	320	207	409	33	229
<b>豊住地区計</b>	<b>2,028</b>	<b>977</b>	<b>1,051</b>	<b>146</b>	<b>1,188</b>	<b>694</b>	<b>783</b>
北羽	681	312	369	56	408	217	244
長沼	463	216	247	34	256	173	197
南羽	331	166	165	19	192	120	141
佐野	42	20	22	5	25	12	16
竜台	267	136	131	13	167	87	104
安西	182	96	86	11	99	72	61
南北	12	6	6	3	7	2	4
	50	25	25	5	34	11	16

15 大字別人口・世帯数(続き)

(平成26年3月31日)

大字名	合計	男	女	15歳未満	15～64歳	65歳以上	世帯数
<b>遠山地区計</b>	<b>18,229</b>	<b>10,037</b>	<b>8,192</b>	<b>2,532</b>	<b>12,953</b>	<b>2,744</b>	<b>9,075</b>
菅山	199	98	101	26	117	56	81
大馬場	83	38	45	4	57	22	26
久米	44	22	22	3	26	15	14
久山	72	40	32	3	42	27	30
米之野	218	115	103	19	137	62	97
吉倉	158	89	69	11	91	56	75
東和	365	191	174	41	198	126	147
川田	1,294	689	605	205	953	136	608
畑栗	343	162	181	44	190	109	159
大ヶ	141	74	67	5	85	51	52
三清	509	259	250	45	363	101	265
三塚	2,190	1,453	737	193	1,655	342	1,437
本三	2,746	1,526	1,220	377	2,063	306	1,423
本三	3,028	1,589	1,439	538	2,140	350	1,342
南三	123	60	63	7	76	40	45
東三	3	2	1	-	3	-	3
駒井	48	28	20	2	31	15	24
取野	144	71	73	10	88	46	77
堀香	109	51	58	3	64	42	46
新内	476	253	223	100	321	55	186
長野	77	36	41	3	41	33	30
十天	427	203	224	32	240	155	173
東峰	4	3	1	-	3	1	4
古木	19	9	10	3	9	7	6
天の	-	-	-	-	-	-	-
三ヶ	2	2	-	-	2	-	2
三ヶ	-	-	-	-	-	-	-
西里	1,146	694	452	153	905	88	721
御塚	1,523	803	720	223	1,102	198	728
西三	2,125	1,154	971	340	1,531	254	1,032
御所	613	323	290	142	420	51	242
<b>ニュータウン地区計</b>	<b>33,612</b>	<b>16,180</b>	<b>17,432</b>	<b>5,175</b>	<b>22,052</b>	<b>6,385</b>	<b>14,734</b>
赤坂1	-	-	-	-	-	-	-
赤坂2	-	-	-	-	-	-	-
赤坂3	-	-	-	-	-	-	-
吾妻1	1,167	577	590	148	626	393	450
吾妻2	2,282	1,135	1,147	265	1,554	463	1,126
吾妻3	706	350	356	49	349	308	291
加良部1	2,945	1,304	1,641	453	2,276	216	1,483
加良部2	1,511	731	780	254	928	329	730
加良部3	29	12	17	7	21	1	10
加良部4	1,509	762	747	177	939	393	757
加良部5	2,087	1,025	1,062	290	1,498	299	1,161
加良部6	1,750	856	894	509	1,143	98	589
橋賀台1	1,406	678	728	162	759	485	612
橋賀台2	1,439	601	838	261	890	288	624
橋賀台3	1,900	974	926	330	1,320	250	941
玉造1	963	487	476	224	547	192	328
玉造2	1,169	571	598	227	677	265	414
玉造3	690	296	394	119	472	99	341
玉造4	876	423	453	83	454	339	359
玉造5	839	397	442	59	576	204	315
玉造6	1,333	656	677	249	907	177	454
玉造7	1,335	638	697	175	867	293	571
中台1	2,257	1,116	1,141	210	1,649	398	835
中台2	842	395	447	101	511	230	317
中台3	1,912	971	941	380	1,348	184	973
中台4	1,523	666	857	278	973	272	620
中台5	-	-	-	-	-	-	-
中台6	1,142	559	583	165	768	209	433

15 大字別人口・世帯数(続き)

(平成26年3月31日)

大字名	合計	男	女	15歳未満	15～64歳	65歳以上	世帯数
<b>下総地区計</b>	<b>7,168</b>	<b>3,602</b>	<b>3,566</b>	<b>667</b>	<b>4,290</b>	<b>2,211</b>	<b>2,790</b>
猿山	800	393	407	68	471	261	336
大菅	100	46	54	5	58	37	37
滑川	443	216	227	41	253	149	163
西大須	525	311	214	37	342	146	247
四名賀	168	81	87	13	83	72	65
高屋	1,700	856	844	183	1,061	456	661
成倉	-	-	-	-	-	-	-
地井	532	253	279	44	322	166	238
蔵原新	59	29	30	10	32	17	22
青山	169	88	81	5	114	50	66
倉水	237	117	120	34	152	51	91
名木	533	259	274	49	310	174	186
冬父	22	12	10	1	16	5	6
中里	68	32	36	5	39	24	22
七沢	124	61	63	8	73	43	48
高大岡	399	202	197	40	233	126	137
和野	295	149	146	26	157	112	119
高浮	383	190	193	35	230	118	140
小野	185	92	93	17	111	57	61
小野	180	84	96	28	95	57	56
野馬	66	39	27	11	36	19	23
平川	-	-	-	-	-	-	-
新川	180	92	88	7	102	71	66
<b>大栄地区計</b>	<b>11,922</b>	<b>6,140</b>	<b>5,782</b>	<b>1,254</b>	<b>7,549</b>	<b>3,119</b>	<b>4,519</b>
伊能	1,068	531	537	107	633	328	382
奈土	405	209	196	32	262	111	115
柴田	83	40	43	5	47	31	30
堀籠	216	114	102	26	124	66	68
村田	180	87	93	14	114	52	53
所	666	342	324	66	408	192	229
桜田	723	369	354	89	474	160	332
南敷	259	139	120	22	167	70	115
馬乘	160	89	71	17	91	52	53
横山	269	128	141	18	147	104	100
浅間	-	-	-	-	-	-	-
東台	213	105	108	34	113	66	66
大沼	125	64	61	14	72	39	35
久崎	235	117	118	22	149	64	87
稲井	700	365	335	99	495	106	288
中野	129	67	62	12	70	47	62
富浦	412	220	192	24	251	137	158
松子	313	168	145	18	187	108	116
白作	185	90	95	24	117	44	55
吉岡	1,795	914	881	231	1,136	428	685
新一	615	334	281	67	440	108	263
坪田	448	211	237	53	270	125	158
前林	894	494	400	81	575	238	383
水の上	174	87	87	9	133	32	68
川上	402	210	192	37	273	92	171
多良	603	303	300	73	387	143	211
大栄	352	182	170	36	222	94	119
官十	298	161	137	24	192	82	117
一	-	-	-	-	-	-	-
田	-	-	-	-	-	-	-

資料 行政管理課

# 16 国勢調査

区分		年	(第1回)	(2)	(3)	(4)	(5)	(6)	(7)	(8)
		大正9	14	昭和5	10	15	22	25	30	
成田市計	世帯	5,850	5,921	6,569	6,465	6,080	8,785	8,696	8,648	
	人口	28,415	29,621	34,054	33,529	30,857	44,068	44,724	44,969	
	男	13,834	14,459	16,505	16,422	15,010	21,025	21,521	21,740	
	女	14,581	15,162	17,549	17,107	15,847	23,043	23,203	23,229	
	人口増加率 (%)	-	4.2	15.0	1.5	8.0	42.8	1.5	0.5	
地	成田	世帯	1,511	1,698	2,302	2,127	1,863	3,030	2,948	3,116
		人口	7,157	8,227	11,025	10,600	8,862	13,550	13,765	14,724
		男	3,565	4,070	5,235	5,175	4,273	6,400	6,534	7,065
		女	3,592	4,157	5,790	5,425	4,589	7,150	7,231	7,659
	ニュータウン	世帯	-	-	-	-	-	-	-	-
		人口	-	-	-	-	-	-	-	-
		男	-	-	-	-	-	-	-	-
		女	-	-	-	-	-	-	-	-
	公津	世帯	760	759	772	784	768	1,051	1,043	1,036
		人口	3,895	4,066	4,173	4,126	4,087	5,445	5,492	5,554
		男	1,885	1,983	2,055	2,040	2,013	2,618	2,653	2,671
		女	2,010	2,083	2,118	2,086	2,074	2,827	2,839	2,883
八生	世帯	730	729	727	742	732	908	913	857	
	人口	3,685	3,753	3,941	3,939	3,847	4,942	4,987	4,805	
	男	1,777	1,818	1,912	1,917	1,891	2,361	2,405	2,321	
	女	1,908	1,935	2,029	2,022	1,956	2,581	2,582	2,484	
中郷	世帯	423	405	395	407	401	484	471	467	
	人口	2,202	2,183	2,304	2,324	2,278	2,817	2,849	2,834	
	男	1,033	1,060	1,121	1,129	1,101	1,319	1,347	1,375	
	女	1,169	1,123	1,183	1,195	1,177	1,498	1,502	1,459	
久住	世帯	660	632	617	625	612	810	811	779	
	人口	3,223	3,223	3,494	3,390	3,227	4,469	4,504	4,501	
	男	1,560	1,551	1,674	1,625	1,555	2,061	2,131	2,140	
	女	1,663	1,672	1,820	1,765	1,672	2,408	2,373	2,361	
豊住	世帯	657	607	581	589	599	689	693	599	
	人口	3,071	2,988	3,089	3,163	3,004	3,791	3,791	3,316	
	男	1,462	1,417	1,501	1,542	1,446	1,771	1,789	1,561	
	女	1,609	1,571	1,588	1,621	1,558	2,020	2,002	1,755	
遠山	世帯	1,109	1,091	1,175	1,191	1,105	1,813	1,817	1,869	
	人口	5,182	5,181	6,028	5,987	5,552	9,054	9,336	9,974	
	男	2,552	2,560	3,007	2,994	2,731	4,495	4,662	4,993	
	女	2,630	2,621	3,021	2,993	2,821	4,559	4,674	4,981	
下総 (旧下総町)	世帯	1,217	1,190	1,182	1,191	1,182	1,508	1,466	1,425	
	人口	5,955	5,986	6,176	6,337	6,456	8,384	8,104	7,956	
	男	2,829	2,843	2,934	3,010	3,067	3,969	3,853	3,785	
	女	3,126	3,143	3,242	3,327	3,389	4,415	4,251	4,171	
大栄 (旧大栄町)	世帯	1,455	1,448	1,499	1,570	1,581	1,955	2,010	2,006	
	人口	7,743	7,723	8,442	8,968	9,371	11,551	11,954	11,993	
	男	3,724	3,715	4,061	4,314	4,507	5,584	5,802	5,759	
	女	4,019	4,008	4,381	4,654	4,864	5,967	6,152	6,234	

(注) 昭和30年～45年の地区別世帯数及び人口は、住民基本台帳の資料による。(このうち昭和30年分に限り、4月1日現在の数値)  
 旧下総町、旧大栄町の昭和9年～昭和15年の男女別人口は、他の年の男女比による推計値である。  
 成田市計の数値は平成22年より下総地区、大栄地区の数値を含む。



# 人口・世帯数

(9) 35	(10) 40	(11) 45	(12) 50	(13) 55	(14) 60	(15) 平成2	(16) 7	(17) 12	(18) 17	(19) 22
8,891	9,503	10,092	13,335	22,274	25,102	30,031	33,603	36,742	40,955	52,894
43,149	42,407	42,514	50,915	68,418	77,181	86,708	91,470	95,704	100,717	128,933
20,656	20,246	20,607	25,163	35,265	39,565	44,241	46,793	48,424	50,592	64,852
22,493	22,161	21,907	25,752	33,153	37,616	42,467	44,677	47,280	50,125	64,081
4.0	1.7	0.3	19.8	34.4	12.8	12.3	5.5	4.6	5.2	28.0
3,425	3,739	4,698	4,299	4,457	4,371	5,178	6,500	7,338	7,813	8,921
15,396	15,758	16,108	15,038	14,160	13,335	14,349	16,533	17,401	17,662	19,103
7,373	7,512	7,726	7,335	6,950	6,547	7,160	8,233	8,661	8,741	9,563
8,023	8,246	8,382	7,703	7,210	6,788	7,189	8,300	8,740	8,921	9,540
-	-	-	2,078	8,732	10,688	12,985	13,147	13,296	13,841	14,479
-	-	-	6,794	22,774	30,222	34,664	34,436	33,271	33,153	33,720
-	-	-	3,435	11,955	15,439	17,421	17,211	16,413	15,958	16,243
-	-	-	3,359	10,819	14,783	17,243	17,225	16,858	17,195	17,477
1,063	1,233	1,786	2,225	2,681	3,064	3,713	4,518	6,597	8,752	11,457
5,524	5,680	7,089	8,547	9,504	10,290	11,834	13,142	17,833	21,790	27,434
2,706	2,782	3,497	4,252	4,795	5,120	5,905	6,635	8,953	11,011	13,713
2,818	2,898	3,592	4,295	4,709	5,170	5,929	6,507	8,880	10,779	13,721
855	898	908	930	1,002	971	996	1,024	1,070	1,093	1,088
4,686	4,400	4,293	4,193	4,307	4,357	4,425	4,356	4,239	4,190	3,907
2,279	2,092	2,060	2,068	2,158	2,220	2,172	2,092	2,062	2,019	1,880
2,407	2,308	2,233	2,125	2,149	2,137	2,253	2,264	2,177	2,171	2,027
462	454	473	453	473	509	515	486	473	424	393
2,668	2,468	2,386	2,139	2,035	2,059	2,060	1,908	1,769	1,485	1,349
1,281	1,210	1,161	1,039	1,021	1,049	1,068	978	889	742	668
1,387	1,258	1,225	1,100	1,014	1,010	992	930	880	743	681
781	767	748	799	814	810	796	847	843	904	1,150
4,424	4,017	3,882	3,611	3,562	3,541	3,440	3,376	3,221	3,253	3,644
2,063	1,906	1,853	1,739	1,740	1,733	1,698	1,684	1,595	1,597	1,770
2,361	2,111	2,029	1,872	1,822	1,808	1,742	1,692	1,626	1,656	1,874
575	585	586	605	628	628	650	640	634	622	610
3,125	2,937	2,841	2,710	2,758	2,781	2,788	2,676	2,456	2,265	2,058
1,517	1,427	1,400	1,327	1,365	1,383	1,367	1,291	1,190	1,084	981
1,608	1,510	1,441	1,383	1,393	1,398	1,421	1,385	1,266	1,181	1,077
1,899	1,741	1,704	1,946	3,487	4,061	5,198	6,441	6,491	7,506	8,535
9,692	8,703	7,648	7,883	9,318	10,596	13,148	15,043	15,514	16,919	18,174
4,762	4,208	3,758	3,968	5,281	6,074	7,450	8,669	8,661	9,440	10,087
4,930	4,495	3,890	3,915	4,037	4,522	5,698	6,374	6,853	7,479	8,087
1,413	1,422	1,438	1,519	1,620	1,675	1,910	2,344	2,371	2,408	2,428
7,426	6,980	6,850	6,820	6,990	7,001	7,457	8,315	8,115	7,702	7,292
3,567	3,371	3,305	3,304	3,400	3,460	3,715	4,243	4,092	3,871	3,650
3,859	3,609	3,545	3,516	3,590	3,541	3,742	4,072	4,023	3,831	3,642
2,053	2,053	2,092	2,229	2,437	2,551	2,934	3,445	3,648	3,740	3,833
11,294	10,397	10,001	10,134	10,489	10,867	11,690	12,877	13,079	12,720	12,252
5,391	4,981	4,878	5,006	5,238	5,453	5,978	6,585	6,667	6,464	6,297
5,903	5,416	5,123	5,128	5,251	5,414	5,712	6,292	6,412	6,256	5,955

である。)

資料 国勢調査

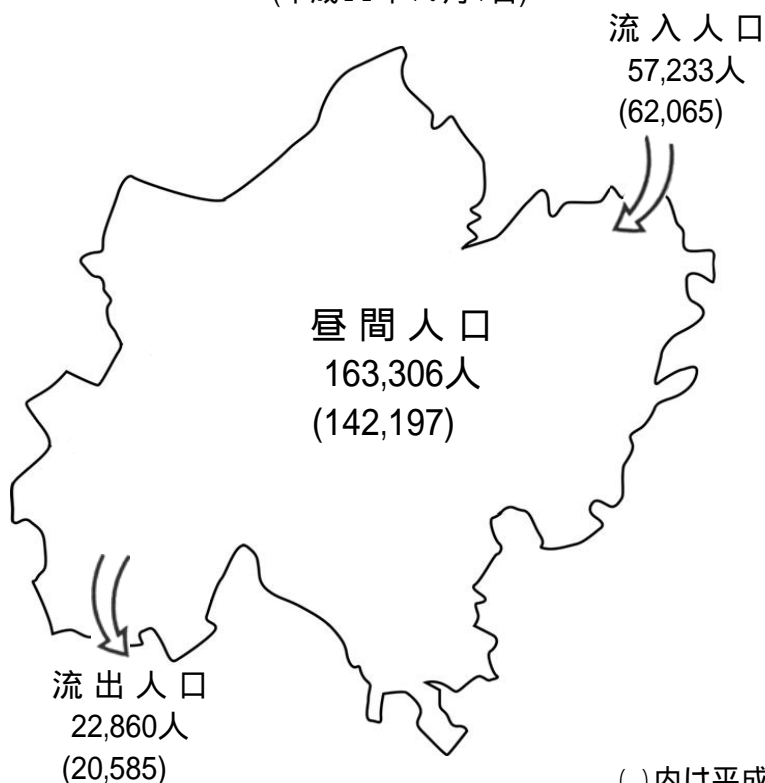
## 17 年 齡 ( 5 歳 階 級 , 3 区 分 ) 別 人 口

階級	年	昭和30	50	平成7	12	17	平成22年10月1日			
							計	男	女	構成比(%)
計		44,969	50,915	91,470	95,704	100,717	128,933	64,852	64,081	100.0
0 ~ 4		4,556	4,794	5,007	5,268	5,306	6,449	3,357	3,092	5.0
5 ~ 9		5,341	3,848	5,146	4,613	4,827	5,978	3,084	2,894	4.6
10 ~ 14		4,781	3,493	5,734	4,900	4,496	5,700	2,956	2,744	4.4
15 ~ 19		4,261	3,392	6,367	5,807	5,093	5,902	3,094	2,808	4.6
20 ~ 24		3,929	4,207	9,049	7,962	7,887	8,199	4,251	3,948	6.4
25 ~ 29		3,618	5,237	8,166	10,113	9,512	10,268	5,268	5,000	8.0
30 ~ 34		2,977	4,170	6,771	7,719	9,559	9,972	5,128	4,844	7.7
35 ~ 39		2,642	3,685	6,095	6,347	7,416	10,705	5,561	5,144	8.3
40 ~ 44		2,505	3,530	7,224	5,982	6,269	8,758	4,549	4,209	6.8
45 ~ 49		2,248	3,271	7,778	7,141	5,910	7,627	3,912	3,715	5.9
50 ~ 54		2,112	2,640	5,729	7,701	7,113	7,526	3,816	3,710	5.8
55 ~ 59		1,747	2,296	4,668	5,700	7,586	8,876	4,604	4,272	6.9
60 ~ 64		1,444	1,994	3,963	4,574	5,596	9,278	4,795	4,483	7.2
65 ~ 69		1,284	1,628	3,345	3,759	4,367	6,691	3,384	3,307	5.2
70 ~ 74		716	1,271	2,469	3,114	3,527	5,350	2,565	2,785	4.1
75 ~ 79		521	815	1,870	2,229	2,805	4,306	1,905	2,401	3.3
80 ~ 84		214	420	1,239	1,490	1,840	3,350	1,238	2,112	2.6
85 ~ 89		60	180	608	820	1,079	1,908	554	1,354	1.5
90 ~		13	41	222	369	529	1,069	246	823	0.8
年齢不詳		-	3	20	96	-	1,021	585	436	0.8
0 ~ 14		14,678	12,135	15,887	14,781	14,629	18,127	9,397	8,730	14.1
15 ~ 64		27,483	34,422	65,810	69,046	71,941	87,111	44,978	42,133	67.6
65 ~		2,808	4,355	9,753	11,781	14,147	22,674	9,892	12,782	17.6
年齢不詳		-	3	20	96	-	1,021	585	436	0.8

資料 国勢調査

# 18 昼間人口

(平成22年10月1日)



( )内は平成17年10月1日

## (1) 流入地別上位

平成12年		平成17年		平成22年	
1	富里町 7,586	1	富里市 8,065	1	富里市 7,563
2	佐倉市 5,360	2	佐倉市 5,422	2	香取市 5,348
3	東京都特別区部 3,789	3	千葉市 3,810	3	佐倉市 5,032
4	千葉市 3,759	4	栄町 3,440	4	千葉市 3,380
5	栄町 3,256	5	東京都特別区部 3,344	5	栄町 2,993
6	佐原市 2,590	6	佐原市 2,657	6	八街市 2,691
7	八千代市 2,346	7	八街市 2,597	7	東京都特別区部 2,373
8	酒々井町 2,170	8	酒々井町 2,412	8	八千代市 2,292
9	八街市 2,027	9	八千代市 2,143	9	酒々井町 2,210
10	大栄町 1,525	10	大栄町 1,646	10	印西市 2,059

## (2) 流出地別上位

平成12年		平成17年		平成22年	
1	東京都特別区部 3,481	1	東京都特別区部 3,390	1	東京都特別区部 3,702
2	千葉市 2,753	2	千葉市 2,785	2	千葉市 2,962
3	富里町 2,071	3	富里市 2,059	3	富里市 2,495
4	佐倉市 2,004	4	佐倉市 1,936	4	佐倉市 2,071
5	船橋市 701	5	芝山町 1,101	5	香取市 1,253
6	八千代市 656	6	船橋市 756	6	芝山町 1,193
7	芝山町 572	7	大栄町 659	7	印西市 778
8	大栄町 568	8	八千代市 682	8	船橋市 772
9	酒々井町 542	9	酒々井町 566	9	八千代市 716
10	栄町 509	10	栄町 509	10	栄町 562

(注) 各年10月1日。  
昼間人口には年齢不詳は含まれない。

資料 国勢調査

## 19 人口集中地区人口

区分	人口(人)		面積(km <sup>2</sup> )		人口密度 1km <sup>2</sup> 当たり	市域に占める人口集中地区の割合(%)			
						人口		面積	
	平成22年	平成17年	平成22年	平成17年	平成22年	平成22年	平成17年	平成22年	平成17年
千葉県	4,529,333	4,342,417	633.96	622.08	7,144.5	72.9	71.7	12.3	12.1
成田市	74,379	65,479	21.78	21.07	3,415.0	57.7	65.0	10.2	16.1
	64,285	56,356	10.31	9.59	6,235.2	49.9	56.0	4.8	7.3
	10,094	9,123	11.48	11.48	879.3	7.8	9.1	5.4	8.7

資料 国勢調査

平成22年国勢調査 人口集中地区(DID)



## 20 県内各市の人口

区分	人口（国勢調査）(人)					平成26年4月1日					
	平成2	7	12	17	22	順位	人口 (毎月常住人口) (人)	順位	面積 (km <sup>2</sup> )	順位	人口密度 1km <sup>2</sup> 当り 人口
千葉市	829,455	856,878	887,164	924,319	961,749	1	963,750	3	272.08	9	3,542.2
銚子市	85,138	82,180	78,697	75,020	70,210	24	65,806	24	83.91	21	784.2
市川市	436,596	440,555	448,642	466,608	473,919	4	470,236	28 *	57.40	2	8,192.3
船橋市	533,270	540,817	550,074	569,835	609,040	2	617,062	23	85.64	5	7,205.3
館山市	54,575	52,880	51,412	50,527	49,290	31	47,656	15	110.22	28	432.4
木更津市	123,433	123,499	122,768	122,234	129,312	14	131,297	11	138.73	17	946.4
松戸市	456,210	461,503	464,841	472,579	484,457	3	480,305	26	61.33	4	7,831.5
野田市	114,475	119,790	119,922	151,240	155,491	12	154,569	17	103.54	15	1,492.8
茂原市	83,437	91,664	93,779	93,260	93,015	18	90,500	19	100.01	19	904.9
<b>成田市</b>	<b>86,708</b>	<b>91,470</b>	<b>95,704</b>	<b>100,717</b>	<b>128,933</b>	<b>15</b>	<b>130,548</b>	<b>6</b>	<b>213.84</b>	<b>26</b>	<b>610.5</b>
佐倉市	144,688	162,624	170,934	171,246	172,183	8	171,921	16	103.59	14	1,659.6
東金市	45,179	54,520	59,605	61,701	61,751	27	60,699	22	89.34	24	679.4
旭市	38,906	40,486	40,963	70,643	69,058	23	67,389	12	129.91	27	518.7
習志野市	151,471	152,887	154,036	158,785	164,530	10	167,153	36	20.99	3	7,963.5
柏市	305,058	317,750	327,851	380,963	404,012	5	406,973	14	114.90	10	3,542.0
勝浦市	25,334	24,328	23,235	22,198	20,788	37	19,340	21 *	94.20	35	205.3
市原市	257,716	277,061	278,218	280,255	280,416	6	276,528	1	368.20	22	751.0
流山市	140,059	146,245	150,527	152,641	163,984	9	170,168	33	35.28	7	4,823.4
八千代市	148,615	154,509	168,848	180,729	189,781	7	190,076	30	51.27	8	3,707.4
我孫子市	120,628	124,257	127,733	131,205	134,017	13	131,584	31	43.19	11	3,046.6
鴨川市	31,226	31,111	29,981	36,475	35,766	36	34,364	8	191.30	36	179.6
鎌ヶ谷市	95,052	99,694	102,573	102,812	107,853	16	108,639	35	21.11	6	5,146.3
君津市	89,242	93,216	92,076	90,977	89,168	20	87,041	2	318.83	32	273.0
富津市	54,876	54,273	52,839	50,162	48,073	32	46,182	7	205.35	34	224.9
浦安市	115,675	123,654	132,984	155,290	164,877	11	163,286	37 *	17.29	1	9,444.0
四街道市	72,157	79,495	82,552	84,770	86,726	19	88,921	34	34.70	12	2,562.6
袖ヶ浦市	-	57,575	58,593	59,108	60,355	26	60,842	20	94.92	25	641.0
八街市	-	65,218	72,595	75,735	73,212	22	70,908	25	74.87	16	947.1
印西市	-	-	60,468	60,060	88,176	17	91,110	13	123.80	23	735.9
白井市	-	-	-	53,005	60,345	25	61,512	32	35.41	13	1,737.1
富里市	-	-	-	51,370	51,087	29	49,834	29	53.91	18	924.4
南房総市	-	-	-	-	42,104	33	39,867	5	230.22	37	173.2
匝瑳市	-	-	-	-	39,814	35	38,244	18	101.78	29	375.8
香取市	-	-	-	-	82,866	21	78,955	4	262.31	31	301.0
山武市	-	-	-	-	56,089	28	53,332	10	146.38	30	364.3
いすみ市	-	-	-	-	40,962	34	39,172	9	157.51	33	248.7
大網白里市	-	-	-	-	-	30	49,633	27	58.06	20	854.9
合 計	4,639,179	4,920,139	5,099,614	5,456,469	5,943,409		5,975,402		4,405.32		1,356.4

(注)面積は平成25年10月1日現在の数値。

面積の「\*」は境界未定地であるため、推計値を掲載した。

資料 国勢調査，国土交通省国土院，  
千葉県毎月常住人口調査月報

## 2.1 県内各市の高齢者人口

(平成26年4月1日)

区分 市名	総人口 (人)	高齢者人口 (65歳以上) (人)	高齢者人口			順位	高齢化率 (%)
			65歳～74歳	75～84歳	85歳以上		
千葉市	959,487	221,179	127,944	71,258	21,977	26	23.1
銚子市	67,566	21,320	10,162	7,971	3,187	7	31.6
市川市	470,285	91,483	52,616	28,993	9,874	35	19.5
船橋市	620,389	135,867	77,446	45,279	13,142	30	21.9
館山市	48,937	16,873	8,352	5,668	2,853	4	34.5
木更津市	132,246	32,931	18,904	10,308	3,719	19	24.9
松戸市	486,263	112,228	64,429	36,731	11,068	25	23.1
野田市	156,124	40,002	23,938	11,894	4,170	18	25.6
茂原市	92,237	25,446	14,064	8,106	3,276	11	27.6
<b>成田市</b>	<b>131,233</b>	<b>25,547</b>	<b>14,151</b>	<b>8,000</b>	<b>3,396</b>	<b>34</b>	<b>19.5</b>
佐倉市	177,723	46,430	28,051	13,706	4,673	14	26.1
東金市	60,344	14,451	7,880	4,595	1,976	22	23.9
旭市	68,241	17,903	8,765	6,301	2,837	13	26.2
習志野市	165,536	35,726	20,139	12,001	3,586	32	21.6
柏市	404,361	92,606	54,247	29,216	9,143	28	22.9
勝浦市	19,711	7,216	3,364	2,580	1,272	2	36.6
市原市	280,543	68,015	39,981	20,830	7,204	21	24.2
流山市	170,493	39,454	23,269	12,065	4,120	23	23.1
八千代市	193,332	44,138	25,797	14,343	3,998	29	22.8
我孫子市	133,558	35,346	20,551	11,206	3,589	12	26.5
鴨川市	35,099	11,999	5,643	4,120	2,236	5	34.2
鎌ヶ谷市	109,718	27,065	16,609	8,309	2,147	20	24.7
君津市	88,316	23,057	12,475	7,613	2,969	15	26.1
富津市	47,411	15,322	7,826	5,231	2,265	6	32.3
浦安市	162,952	23,962	15,163	6,631	2,168	37	14.7
四街道市	91,011	23,660	14,624	7,043	1,993	16	26.0
袖ヶ浦市	61,895	14,207	8,355	4,161	1,691	27	23.0
八街市	73,956	17,093	10,392	4,927	1,774	24	23.1
印西市	93,085	17,306	9,855	5,176	2,275	36	18.6
白井市	62,493	13,362	8,509	3,678	1,175	33	21.4
富里市	49,909	10,876	6,953	2,895	1,028	31	21.8
南房総市	41,405	16,417	7,666	5,622	3,129	1	39.6
匝瑳市	38,979	11,440	5,365	4,029	2,046	9	29.3
香取市	81,647	24,706	11,843	8,763	4,100	8	30.3
山武市	55,460	15,691	8,155	5,190	2,346	10	28.3
いすみ市	40,809	14,376	6,891	5,013	2,472	3	35.2
大網白里市	50,825	13,203	7,349	4,148	1,706	17	26.0
合計	6,023,579	1,417,903	807,723	453,600	156,580		23.5

資料 千葉県高齢者福祉課

(注) 県統計課「千葉県年齢別・町丁字別人口」をもとに作成。人口は、住民基本台帳法に基づき住民票に記載された者。

## 22 国籍別外国人住民人口・外国人登録人口

(各年3月31日)

年 国別											
	昭和40	50	60	平成7	12	17	22	23	24	25	26
総数	169	149	286	1,419	2,078	2,466	3,342	3,395	3,264	3,216	3,251
中 国	23	8	30	119	173	337	764	831	773	796	772
イ リ ビ	-	-	16	138	223	366	583	552	538	520	537
韓 国	-	-	-	255	413	515	493	479	456	414	394
タ ン	146	129	168	277	288	327	378	374	368	356	364
バ ン	-	-	5	44	147	205	342	352	345	319	337
ド ラ	-	-	3	292	319	203	165	143	131	107	108
リ ン	-	-	-	5	5	16	31	29	35	67	99
メ ン	-	-	-	7	96	73	85	93	101	83	86
ネ ン	-	-	-	1	5	16	31	64	50	58	82
カ ン	-	-	-	54	135	109	101	91	86	71	59
コ ル	-	-	-	-	2	2	11	15	21	84	58
モ ル	-	1	21	53	60	57	63	57	58	56	53
イ ト	-	-	-	-	-	13	34	43	50	48	41
ラ ン	-	-	1	3	10	14	27	30	28	32	37
ア ン	-	-	-	23	20	16	11	13	12	17	19
ロ ン	-	-	-	22	6	15	18	18	11	19	18
コ ン	-	-	-	24	21	18	21	20	21	15	17
英 国	-	-	-	3	11	11	15	19	17	13	14
ボ ン	-	1	2	22	15	23	12	13	11	9	13
パ マ	-	-	-	7	37	20	19	16	16	10	11
マ ン	-	-	1	7	14	12	13	17	17	11	10
バ ル	-	-	9	3	5	10	16	12	12	13	9
シ ョ	-	-	-	1	4	3	10	11	8	7	9
ン ン	-	-	-	3	7	8	10	10	8	6	9
バ ン	-	-	-	1	4	6	6	4	6	6	7
シ ョ	-	-	1	7	4	6	6	4	6	6	7
ン ン	-	-	-	1	3	8	5	4	3	5	7
シ ョ	-	-	-	1	3	3	4	4	3	5	6
ト ン	-	-	-	-	-	-	-	-	-	-	6
ガ ン	-	-	-	4	5	4	6	6	7	6	5
フ ス	-	-	-	3	3	3	6	5	6	4	5
イ ド	-	-	-	2	1	1	4	4	5	4	4
ニ ュ	-	-	-	9	3	6	2	4	4	4	4
ナ ジ	-	-	4	8	4	7	6	6	3	4	3
ホ ジ	-	-	-	-	1	10	2	3	3	3	3
カ ン	-	-	-	-	-	-	2	2	3	3	3
ウ ン	-	-	5	-	-	-	1	1	1	1	3
ア ン	-	-	-	-	-	-	5	6	7	4	2
ア フ	-	-	-	-	-	-	2	2	5	3	2
チ ル	-	-	-	-	-	1	-	2	2	2	2
ト ン	-	-	-	-	-	-	1	1	2	2	2
ラ キ	-	-	-	-	-	-	1	1	1	2	2
ド ミ	-	-	-	-	-	-	1	1	1	2	2
ア ン	-	-	-	-	3	2	2	2	1	1	2
オ レ	-	-	1	1	1	2	2	2	1	1	2
レ ン	-	-	-	2	2	2	1	1	1	1	1
デ ン	-	-	4	-	-	4	-	1	3	3	1
フ ン	-	-	1	-	-	-	2	1	1	1	1
ベ ン	-	-	-	1	1	1	1	1	1	1	1
コ ス	-	-	3	3	-	1	1	1	1	1	1
パ タ	-	-	-	-	-	-	1	1	1	1	1
ラ フ	-	-	-	-	-	-	-	1	1	1	1
南 ア	-	-	-	-	-	-	-	-	-	1	1
モ ロ	-	-	-	-	-	-	-	-	-	1	1
ウ ベ	-	-	-	-	-	-	-	-	-	1	1
ズ ネ	-	-	-	-	-	-	-	-	-	1	1
ミ ャ	-	-	1	-	-	-	3	3	2	-	1
ウ ガ	-	-	-	-	-	-	1	1	1	-	1
グ ラ	-	-	-	-	1	-	-	1	1	-	1
バ ン	-	-	-	-	4	-	-	3	-	-	1
ギ ス	-	-	-	-	-	-	1	1	-	-	1
フ イ	-	-	-	8	-	-	-	-	-	-	1
ス ン	-	-	1	1	1	1	3	3	1	1	-
フ イ	-	-	-	1	-	-	1	-	-	1	-
グ ン	-	-	-	-	-	-	-	-	-	1	-
オ シ	-	-	-	1	2	2	2	2	3	-	-
キ ラ	-	-	-	-	-	1	2	2	2	-	-
カ ヲ	-	-	-	-	2	1	1	1	1	-	-
ケ ン	-	-	-	-	-	1	1	1	1	-	-
コ ン	-	-	-	-	-	1	1	1	1	-	-
ラ ン	-	-	-	-	2	1	1	1	1	-	-
ダ ス	-	-	-	-	2	1	1	1	1	-	-
ウ ベ	-	-	-	-	-	2	2	2	-	-	-
ミ ャ	-	-	1	1	1	1	1	1	-	-	-
ウ ガ	-	-	-	-	1	1	1	1	-	-	-
グ ラ	-	-	-	-	-	4	-	-	-	-	-
バ ン	-	-	-	-	-	1	-	-	-	-	-
ニ ュ	-	-	-	-	-	1	1	1	-	-	-
ト ン	-	-	-	-	-	1	1	1	1	-	-
エ ア	-	-	-	-	2	1	1	1	1	-	-
ス ャ	-	-	-	-	-	-	2	2	-	-	-
モ ウ	-	-	-	1	1	1	1	1	-	-	-
イ エ	-	-	-	-	-	4	-	-	-	-	-
ノ ン	-	-	-	-	3	1	-	-	-	-	-
エ ン	-	-	-	-	5	1	-	-	-	-	-
セ ガ	-	-	-	-	-	1	-	-	-	-	-
ボ マ	-	-	-	-	1	-	-	-	-	-	-
ソ マ	-	-	-	-	-	-	-	-	-	-	-
エ ヲ	-	-	-	1	-	-	-	-	-	-	-
ヴ ィ	-	-	-	1	-	-	-	-	-	-	-
無 国	-	10	2	2	10	6	4	4	4	5	3

資料 市民課

## 23 産業(大分類)別常住地・従業地就業人口(15歳以上)

(平成22年10月1日)

産業別	区分	常住地による就業者数								従業地による就業者数				
		総数	自市で従業			他市区町村で従業			従業地 不詳	総数	自市で		他市区町村で常住	
			自宅	自宅外		県内	県外	常住 (再掲)				県内	県外	
総数	63,259	41,339	5,578	35,761	21,203	15,252	4,070	717	97,758	41,339	53,821	46,630	7,191	
農業	2,606	2,459	2,195	264	147	128	13	-	2,658	2,459	193	165	28	
林業	4	3	3	0	1	1	0	-	4	3	1	1	0	
漁業	7	6	2	4	1	1	-	-	10	6	4	4	-	
鉱業,採石業,砂利採取業	26	19	1	18	7	4	2	-	35	19	15	14	1	
建設業	3,195	1,803	448	1,355	1,392	959	265	-	4,152	1,803	2,181	1,834	347	
製造業	6,544	3,613	241	3,372	2,931	2,208	571	-	8,390	3,613	4,625	4,159	466	
電気・ガス・熱供給・水道業	272	83	-	83	189	161	21	-	419	83	329	302	27	
情報通信業	847	273	39	234	574	204	343	-	713	273	413	353	60	
運輸業,郵便業	10,124	7,674	76	7,598	2,450	1,747	537	-	25,424	7,674	17,584	13,782	3,802	
卸売業,小売業	8,771	5,574	577	4,997	3,197	2,352	667	-	12,141	5,574	6,389	5,809	580	
金融業,保険業	1,113	488	46	442	625	473	129	-	1,828	488	1,317	1,231	86	
不動産業,物品賃貸業	1,021	671	157	514	350	227	91	-	1,462	671	759	692	67	
学術研究,専門・技術サービス業	1,265	636	207	429	629	372	230	-	1,235	636	572	487	85	
宿泊業,飲食サービス業	4,221	3,404	276	3,128	817	590	154	-	6,544	3,404	3,067	2,855	212	
生活関連サービス業,娯楽業	2,533	1,716	237	1,479	817	622	139	-	3,589	1,716	1,817	1,624	193	
教育,学習支援業	2,323	1,107	101	1,006	1,216	1,070	114	-	2,431	1,107	1,292	1,222	70	
医療,福祉	4,537	2,803	166	2,637	1,734	1,530	142	-	5,485	2,803	2,620	2,362	258	
複合サービス事業	353	207	1	206	146	138	6	-	393	207	184	173	11	
サービス業(他に分類されないもの)	5,376	4,050	219	3,831	1,325	936	299	1	11,213	4,050	7,072	6,506	566	
公務(他に分類されるものを除く)	4,173	2,643	6	2,637	1,530	1,254	242	-	5,030	2,643	2,353	2,145	208	
分類不能の産業	3,948	2,107	580	1,527	1,125	275	105	716	4,602	2,107	1,034	910	124	

(注) 常住地による就業者数とは、成田市民の就業者数である。

資料 国勢調査

従業地による就業者数とは、成田市に勤務する就業者数である。

「他市区町村で従業」には従業地不詳を含む。

「従業地による就業者数の総数」には、従業地不詳で、成田市に常住している者を含む。



## 24 産業(大分類)別就業人口(15歳以上)

(各年10月1日)

年・区分		平成2		7		12		17	
		人口	構成比(%)	人口	構成比(%)	人口	構成比(%)	人口	構成比(%)
産業別	数	43,559	100.00	48,117	100.00	50,198	100.00	51,576	100.00
第1次産業	農業	2,461	5.65	2,104	4.37	1,746	3.48	1,585	3.07
	林業	2,452	5.63	2,094	4.35	1,734	3.45	1,571	3.05
	漁業	2	0.00	3	0.01	2	0.00	3	0.01
第2次産業	業	7	0.02	7	0.01	10	0.02	11	0.02
	業	8,159	18.73	8,035	16.70	7,955	15.85	8,037	15.58
	業	15	0.03	13	0.03	21	0.04	8	0.02
	業	2,862	6.57	3,163	6.57	3,013	6.00	2,709	5.25
第3次産業	業	5,282	12.13	4,859	10.10	4,921	9.80	5,320	10.31
	業	32,731	75.14	37,423	77.78	39,492	78.67	40,945	79.39
	業	232	0.53	261	0.54	272	0.54	225	0.44
	業	6,561	15.06	7,463	15.51	8,029	15.99	8,797	17.06
	業	9,413	21.61	10,917	22.69	11,567	23.04	11,028	21.38
	業	1,068	2.45	1,224	2.54	1,128	2.25	942	1.83
	業	501	1.15	434	0.90	463	0.92	671	1.30
	業	11,452	26.29	13,601	28.27	14,639	29.16	15,614	30.27
	業	3,504	8.04	3,523	7.32	3,394	6.76	3,668	7.11
分類不能の産業	業	208	0.48	555	1.15	1,005	2.00	1,009	1.96

年・区分		平成22(成田市)		(旧成田市)		(旧下総町)		(旧大栄町)	
		人口	構成比(%)	人口	構成比(%)	人口	構成比(%)	人口	構成比(%)
産業別	数	63,259	100.00	53,282	100.00	3,696	100.00	6,281	100.00
第1次産業	農業	2,617	4.14	1,124	2.11	279	7.55	1,214	19.33
	林業	2,606	4.12	1,116	2.09	279	7.55	1,211	19.28
	漁業	4	0.01	1	0.00	0	0.00	3	0.05
	業	7	0.01	7	0.01	-	-	-	-
第2次産業	業	9,765	15.44	7,708	14.47	810	21.92	1,247	19.85
	業	26	0.04	9	0.02	3	0.08	14	0.22
	業	3,195	5.05	2,393	4.49	274	7.41	528	8.41
	業	6,544	10.34	5,306	9.96	533	14.42	705	11.22
第3次産業	業	46,929	74.19	41,430	77.76	2,316	62.66	3,183	50.68
	業	272	0.43	249	0.47	12	0.32	11	0.18
	業	847	1.34	771	1.45	32	0.87	44	0.70
	業	10,124	16.00	9,036	16.96	425	11.50	663	10.56
	業	8,771	13.87	7,586	14.24	480	12.99	705	11.22
	業	1,113	1.76	986	1.85	60	1.62	67	1.07
	業	1,021	1.61	911	1.71	51	1.38	59	0.94
	業	1,265	2.00	1,161	2.18	46	1.24	58	0.92
	業	4,221	6.67	3,741	7.02	188	5.09	292	4.65
	業	2,533	4.00	2,105	3.95	182	4.92	246	3.92
	業	2,323	3.67	2,075	3.89	143	3.87	105	1.67
	業	4,537	7.17	3,964	7.44	261	7.06	312	4.97
	業	353	0.56	283	0.53	28	0.76	42	0.67
	業	5,376	8.50	4,677	8.78	277	7.49	422	6.72
	業	4,173	6.60	3,885	7.29	131	3.54	157	2.50
分類不能の産業	業	3,948	6.24	3,020	5.67	291	7.87	637	10.14

資料 国勢調査

## 25 労働力状態男女別人口(15歳以上)

(各年10月1日)

区分 年	男 女 別	総 数	労働力人口							完全 失業者	非労働力 人口
			就業者					休業者			
			主 任 職	に 事 務	家 事 の ほ 仕	の か 事	通 学 の か た わ ら 事				
平成2	計	68,172	44,531	43,559	38,214	4,694	220	431	972	23,395	
	男	34,660	28,497	27,884	27,384	137	118	245	613	6,000	
	女	33,512	16,034	15,675	10,830	4,557	102	186	359	17,395	
7	計	75,563	49,848	48,117	41,143	6,072	415	487	1,731	25,193	
	男	38,633	31,506	30,419	29,765	194	207	253	1,087	6,758	
	女	36,930	18,342	17,698	11,378	5,878	208	234	644	18,435	
12	計	80,827	52,167	50,198	43,194	5,705	632	667	1,969	26,923	
	男	40,768	31,795	30,602	29,626	273	326	377	1,193	7,746	
	女	40,059	20,372	19,596	13,568	5,432	306	290	776	19,177	
17	計	86,088	54,049	51,576	43,565	6,515	722	774	2,473	28,448	
	男	43,068	32,236	30,659	29,571	378	360	350	1,577	8,286	
	女	43,020	21,813	20,917	13,994	6,137	362	424	896	20,162	
22 (成田市)	計	109,785	66,462	63,259	52,986	7,977	992	1,304	3,203	34,000	
	男	54,870	38,849	36,713	34,963	586	544	620	2,136	10,899	
	女	54,915	27,613	26,546	18,023	7,391	448	684	1,067	23,101	
(旧成田市)	計	92,363	56,015	53,282	44,743	6,603	852	1,084	2,733	27,997	
	男	46,072	32,838	31,017	29,645	446	449	477	1,821	8,649	
	女	46,291	23,177	22,265	15,098	6,157	403	607	912	19,348	
(旧下総町)	計	6,566	3,875	3,696	3,050	534	33	79	179	2,380	
	男	3,249	2,254	2,131	2,002	58	14	57	123	829	
	女	3,317	1,621	1,565	1,048	476	19	22	56	1,551	
(旧大栄町)	計	10,856	6,572	6,281	5,193	840	107	141	291	3,623	
	男	5,549	3,757	3,565	3,316	82	81	86	192	1,421	
	女	5,307	2,815	2,716	1,877	758	26	55	99	2,202	

(注) 総数には労働力状態不詳を含む。

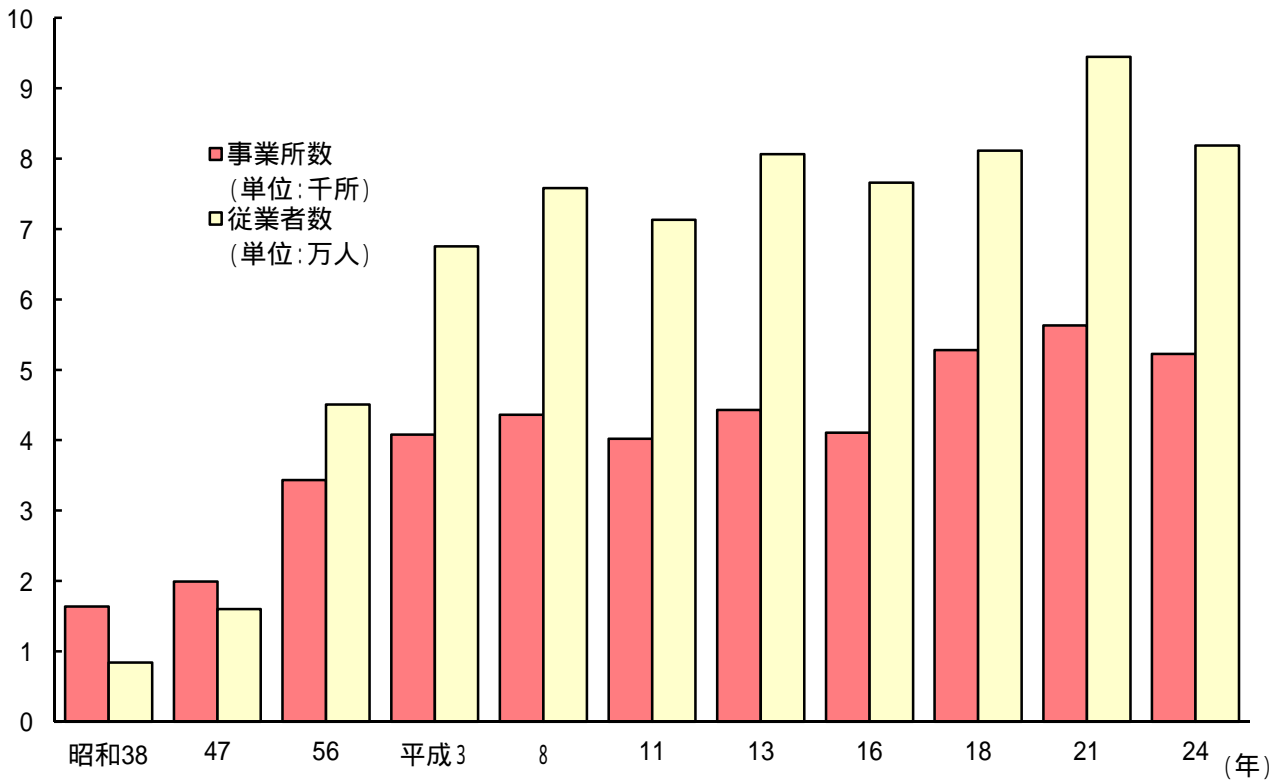
資料 国勢調査

---

# 事業所

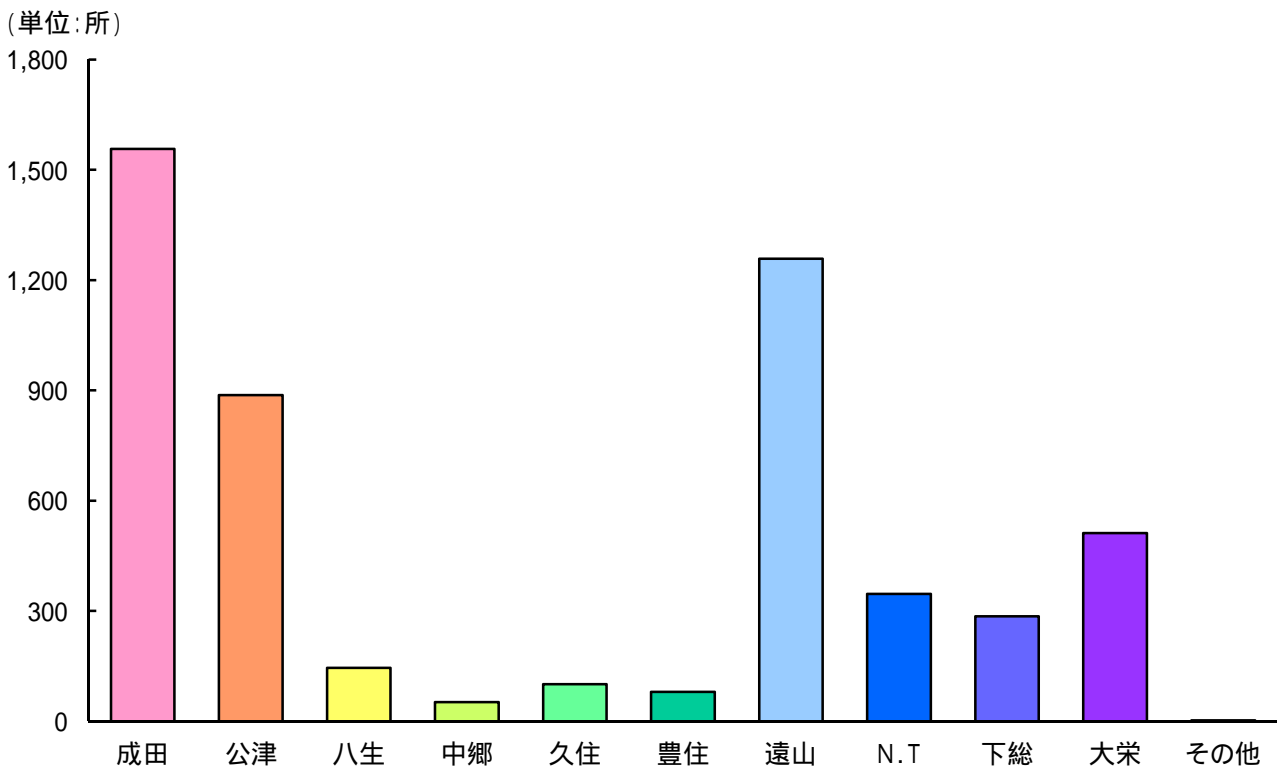
---

## 7 事業所数と従業者数



(注) 事業所及び従業者数には公務を含まない。

## 8 地区別事業所数 (平成24年2月1日現在)



## 26 産業別事業所数及び従業者数

区分 年月日	総 数		第 1 次 産 業		第 2 次 産 業		第 3 次 産 業		公 務	
	事業所数	従業者数	事業所数	従業者数	事業所数	従業者数	事業所数	従業者数	事業所数	従業者数
昭和										
38. 7. 1	1,639	8,412	4	29	263	1,824	1,372	6,559	...	...
41. 7. 1	1,699	10,585	10	220	284	2,443	1,405	7,922	...	...
44. 7. 1	1,825	13,081	17	210	282	3,698	1,526	9,173	...	...
47. 9. 1	1,990	16,001	18	151	305	3,744	1,667	12,106	16	645
50. 5. 15	2,156	17,669	21	178	304	4,062	1,831	13,429	23	819
53. 6. 15	2,814	37,122	21	214	345	4,319	2,448	32,589	26	2,583
56. 7. 1	3,435	45,047	22	154	452	5,810	2,961	39,083	27	2,042
61. 7. 1	3,796	51,270	20	181	476	6,987	3,300	44,102	29	3,581
平成										
3. 7. 1	4,077	67,546	14	190	523	8,636	3,540	58,720	31	3,678
8. 10. 1	4,361	75,802	16	125	530	8,880	3,815	66,797	34	4,083
11. 7. 1	4,018	71,330	12	159	480	7,880	3,526	63,291	...	...
13. 10. 1	4,429	80,654	12	150	509	7,913	3,908	72,591	36	4,270
16. 6. 1	4,106	76,577	13	175	438	6,541	3,655	69,861	...	...
18. 10. 1	5,281	81,137	26	354	678	11,186	4,577	69,597	46	4,961
21. 7. 1	5,630	94,476	45	559	748	12,363	4,837	81,554	50	5,107
24. 2. 1	5,225	81,848	43	507	694	11,473	4,488	69,868	...	...

(注)事業所及び従業者数の総数には公務を含まない。

資料 事業所・企業統計調査  
経済センサス

## 27 産業(中分類)別事業所数及び従業者数(公務を除く)

(平成24年2月1日)

産業中分類	事業所数	従業者数		
		総数	男	女
総数	5,225	81,848	46,680	34,886
第一次産業	43	507	352	155
農業	41	468	318	150
林業	-	-	-	-
漁業	1	26	22	4
漁業(水産養殖業を除く)	-	-	-	-
水産養殖業	1	26	22	4
農業, 林業, 漁業 内格付不能	1	13	12	1
第二次産業	694	11,473	8,123	3,350
鉱業, 採石業, 砂利採取業	3	35	27	8
建設業	462	3,817	3,140	677
総合工事業	243	2,408	1,982	426
職別工事業(設備工事業を除く)	116	634	521	113
設備工事業	95	734	605	129
建設業 内格付不能	8	41	32	9
製造業	229	7,621	4,956	2,665
食品製造業	63	3,691	1,972	1,719
飲料・たばこ・飼料製造業	4	52	34	18
繊維工業	3	8	5	3
木材・木製品製造業(家具を除く)	3	7	5	2
家具・装備品製造業	8	31	20	11
パルプ・紙・紙加工品製造業	4	119	87	32
印刷・関連業	8	45	21	24
化学工業	13	703	385	318
石油製品・石炭製品製造業	2	16	14	2
プラスチック製品製造業	13	529	415	114
ゴム製品製造業	8	242	189	53
なめし革・同製品・毛皮製造業	1	1	1	-
窯業・土石製品製造業	12	142	121	21
鉄鋼業	4	208	196	12
非鉄金属製造業	5	39	31	8
金属製品製造業	24	450	396	54
はん用機械器具製造業	4	16	11	5
生産用機械器具製造業	16	525	470	55
業務用機械器具製造業	2	9	3	6
電子部品・デバイス・電子回路製造業	3	472	326	146
電気機械器具製造業	4	17	12	5
情報通信機械器具製造業	-	-	-	-
輸送用機械器具製造業	9	249	210	39
その他の製造業	14	44	27	17
製造業 内格付不能	2	6	5	1
第三次産業	4,488	69,868	38,205	31,381
電気・ガス・熱供給・水道業	5	343	295	48
電気業	2	287	255	32
ガス業	2	43	29	14
熱供給業	-	-	-	-
水道業	1	13	11	2
電気・ガス・熱供給・水道業 内格付不能	-	-	-	-
情報通信業	47	561	424	136
通信業	12	133	75	58
放送業	2	32	25	7
情報サービス業	11	286	247	39
インターネット附属サービス業	1	21	18	3
映像・音声・文字情報制作業	20	79	50	28
情報通信業 内格付不能	1	10	9	1
運輸業, 郵便業	384	18,831	12,853	5,978
鉄道業	15	418	357	61
道路旅客運送業	29	1,542	1,382	160
道路貨物運送業	113	2,850	2,312	538
水運業	-	-	-	-
航空運輸業	42	2,696	995	1,701
倉庫業	23	453	376	77
運輸に附帯するサービス業	153	10,258	7,061	3,197
郵便業(信書便事業を含む)	5	548	335	213
運輸業, 郵便業 内格付不能	4	66	35	31

(注) 総数には男女別の不詳を含む。

2.7 産業(中分類)別事業所数及び従業者数(公務を除く)(続き)

(平成24年2月1日)

産 業 中 分 類	事業所数	従 業 者 数		
		総 数	男	女
卸 売 業 , 小 売 業	1,417	12,433	5,397	6,956
各種商品卸売業	2	20	13	7
繊維・衣服等卸売業	2	8	1	7
飲食物品卸売業	125	1,402	783	619
建築材料、鉱物・金属材料等卸売業	57	316	249	67
機械器具卸売業	46	336	281	55
その他の卸売業	70	553	324	229
各種商品小売業	8	680	141	539
織物・衣服・身の回り品小売業	182	980	211	769
飲食物品小売業	325	3,276	1,048	2,228
機械器具小売業	118	1,108	856	252
その他の小売業	441	3,357	1,319	1,958
無店舗小売業	29	272	105	167
卸売業、小売業内格付不能	12	125	66	59
金 融 業 , 保 険 業	108	1,723	653	1,070
銀行業	26	489	233	256
協同組織金融業	7	92	55	37
クレジットカード業等非預金信用機関	3	60	19	41
金融商品取引業、商品先物取引業	2	19	19	-
補助的金融業等	7	157	56	101
保険業(保険媒介代理業等を含む)	56	848	244	604
金融業、保険業内格付不能	7	58	27	31
不 動 産 業 , 物 品 賃 貸 業	351	1,851	1,215	636
不動産取引業	46	150	77	73
不動産賃貸業・管理業	250	1,317	902	415
物品賃貸業	53	382	235	147
不動産業、物品賃貸業内格付不能	2	2	1	1
学 術 研 究 , 専 門 ・ 技 術 サ ー ビ ス 業	148	786	455	331
学術・開発研究機関	5	44	32	12
専門サービス業	70	314	160	154
広告業	5	63	33	30
技術サービス業	68	365	230	135
学術研究、専門・技術サービス業内格付不能	-	-	-	-
宿 泊 業 , 飲 食 サ ー ビ ス 業	765	9,398	3,780	5,437
宿泊業	57	2,159	1,025	1,134
飲食店	664	6,644	2,517	3,946
持ち帰り・配達飲食サービス業	40	303	97	206
宿泊業、飲食サービス業内格付不能	4	292	141	151
生 活 関 連 サ ー ビ ス 業 , 娯 楽 業	479	3,701	1,327	2,363
洗濯・美容・浴場業	329	1,588	452	1,136
その他の生活関連サービス業	91	767	254	502
娯楽業	59	1,346	621	725
生活関連サービス業、娯楽業内格付不能	-	-	-	-
教 育 , 学 習 支 援 業	119	1,147	572	575
学校教育	17	487	245	242
その他の教育、学習支援業	102	660	327	333
医 療 , 福 祉	276	5,613	1,432	4,181
医療業	198	3,622	955	2,667
保健衛生	7	84	48	36
社会保険・社会福祉・介護事業	71	1,907	429	1,478
医療、福祉内格付不能	-	-	-	-
複 合 サ ー ビ ス 事 業	25	180	72	108
郵便局	24	170	69	101
協同組合(他に分類されないもの)	1	10	3	7
サ ー ビ ス 業 (他 に 分 類 さ れ な い も の)	364	13,301	9,730	3,562
廃棄物処理業	29	441	383	58
自動車整備業	63	412	350	62
機械等修理業(別掲を除く)	46	1,060	955	105
職業紹介・労働者派遣業	22	1,403	772	631
その他の事業サービス業	111	9,152	6,704	2,439
政治・経済・文化団体	25	118	58	60
宗教	56	556	393	163
その他のサービス業	4	92	75	17
サービス業(政治・経済・文化、宗教を除く)内格付不能	8	67	40	27

資料 経済センサス

## 28 大字別・産業別事業

区分 大字名	総 数		第1次産業	第2次産業			第3次産業		
	事業所数	従業者数	農林漁業	鉱業、採石業、採取業	建設業	製造業	電気・水道・ガス・給熱供給業		
<b>成 田 市 計</b>	<b>5,225</b>	<b>81,848</b>	<b>43</b>	<b>694</b>	<b>3</b>	<b>462</b>	<b>229</b>	<b>4,488</b>	<b>5</b>
成 田 地 区	1,557	17,855	3	94	-	65	29	1,460	2
成 田 田 町	72	1,180	-	-	-	-	-	72	-
成 田 東 町	35	226	-	4	-	1	3	31	-
本 仲 町	54	1,807	-	6	-	4	2	48	-
幸 上 町	28	209	-	3	-	-	3	25	-
花 馬 町	27	181	-	-	-	-	-	27	-
崎 橋 町	46	177	-	4	-	4	-	42	-
新 南 平 台	87	669	-	1	-	-	1	86	-
土 屋 部 岡	399	4,486	-	14	-	11	3	385	2
美 郷 台	21	180	-	1	-	1	-	20	-
美 郷 台	9	119	-	1	-	1	-	8	-
美 郷 台	12	297	-	3	-	1	2	9	-
美 郷 台	94	946	-	11	-	7	4	83	-
美 郷 台	81	656	1	21	-	16	5	59	-
美 郷 台	84	572	-	4	-	2	2	80	-
美 郷 台	77	533	1	9	-	7	2	67	-
美 郷 台	237	3,277	-	1	-	1	-	236	-
美 郷 台	31	182	1	5	-	4	1	25	-
美 郷 台	23	481	-	-	-	-	-	23	-
美 郷 台	34	516	-	1	-	1	-	33	-
美 郷 台	12	110	-	-	-	-	-	12	-
美 郷 台	44	535	-	3	-	3	-	41	-
美 郷 台	22	168	-	2	-	1	1	20	-
美 郷 台	28	348	-	-	-	-	-	28	-
公 津 地 区	887	9,361	4	100	-	79	21	783	1
八 船 代	10	39	-	3	-	3	-	7	-
北 須 形	14	78	-	2	-	1	1	12	-
台 須 賀	25	159	2	9	-	9	-	14	-
下 方	11	87	-	4	-	4	-	7	-
大 袋	13	96	-	5	-	4	1	8	-
江 弁 須	17	301	-	5	-	2	3	12	-
飯 田 須	33	340	-	3	-	2	1	30	-
並 木 町	164	2,663	-	9	-	6	3	155	-
飯 木 仲	164	1,385	-	30	-	26	4	134	1
宗 吾 1 丁	133	1,239	2	13	-	7	6	118	-
宗 吾 2 丁	8	45	-	1	-	-	1	7	-
宗 吾 3 丁	15	77	-	3	-	3	-	12	-
宗 吾 4 丁	22	94	-	2	-	2	-	20	-
公 津 の 杜 1 丁	3	9	-	1	-	-	1	2	-
公 津 の 杜 2 丁	42	470	-	1	-	1	-	41	-
公 津 の 杜 3 丁	40	437	-	3	-	3	-	37	-
公 津 の 杜 4 丁	52	648	-	3	-	3	-	49	-
公 津 の 杜 5 丁	92	1,009	-	1	-	1	-	91	-
公 津 の 杜 6 丁	3	21	-	-	-	-	-	3	-
は なの き 台 1 丁	5	9	-	2	-	2	-	3	-
は なの き 台 2 丁	10	83	-	-	-	-	-	10	-
は なの き 台 3 丁	10	71	-	-	-	-	-	10	-
は なの き 台 3 丁	1	1	-	-	-	-	-	1	-

(注) 大字名は平成24年2月1日現在のもの。

従業者数は男女別の不詳を含む。



# 所数(公務を除く)

(平成24年2月1日)

## 第3次産業

情報 報 通 信 業	運郵 輸 便 業	卸小 売 業	金保 融 業	不物 動 産 業	学専 術門 研・ 究技 術業	宿サ 泊業 、 飲 食業	生サ 活業 、 娯 楽業	教支 育、 援 学 習業	医療 、 福 祉	複事 合サ ー ビ ス業	サ(れ 、 他な い分 も類 のさ)
47	382	1,417	108	351	148	765	479	119	276	25	364
15	25	496	49	106	55	340	149	56	82	3	82
-	2	36	-	-	-	19	10	3	-	-	2
-	-	14	-	3	1	5	3	2	1	-	2
1	-	13	5	3	2	10	4	1	4	1	4
-	-	12	-	2	-	8	-	1	2	-	-
-	-	15	-	-	-	11	-	1	-	-	-
-	-	26	-	4	1	3	1	2	5	-	-
1	1	33	2	6	-	25	5	4	4	-	5
7	13	73	30	26	8	133	37	12	15	-	29
-	-	5	1	2	1	2	4	1	2	1	1
-	-	1	-	2	1	-	2	1	1	-	-
-	1	-	-	-	1	2	2	1	1	-	1
-	1	38	-	5	2	22	3	2	2	-	8
-	-	23	1	5	2	7	10	-	6	-	5
-	2	14	1	15	17	9	9	5	3	-	5
1	-	21	3	12	5	7	6	2	5	1	4
2	-	132	4	2	1	49	30	4	9	-	3
-	3	2	-	10	2	4	1	2	-	-	1
1	-	2	-	1	3	1	3	3	3	-	6
1	-	6	2	3	2	4	3	6	5	-	1
-	-	3	-	-	-	2	2	2	2	-	1
-	-	15	-	2	3	9	4	1	7	-	-
1	-	6	-	2	3	-	3	-	3	-	2
-	2	6	-	1	-	8	7	-	2	-	2
7	8	302	9	62	22	145	99	30	62	3	33
-	-	2	-	-	1	2	1	-	-	-	1
-	-	4	-	1	-	2	2	2	-	-	1
-	-	4	1	-	-	4	2	-	-	-	3
-	-	2	-	-	-	-	1	-	2	-	2
-	-	1	-	-	-	4	3	-	-	-	-
-	-	1	-	1	-	4	-	-	3	-	3
1	1	8	-	4	1	9	5	-	1	-	-
2	-	43	2	9	2	48	21	6	18	-	4
1	-	49	-	27	7	21	13	2	8	-	5
-	3	84	1	4	3	10	5	1	1	2	4
-	-	6	-	-	-	-	-	-	-	-	1
-	-	1	1	1	2	3	1	-	2	-	1
-	-	5	1	1	-	6	1	-	3	1	2
-	1	1	-	-	-	-	-	-	-	-	-
-	1	15	-	2	2	4	9	2	5	-	1
-	-	14	-	1	1	3	7	5	5	-	1
2	-	12	-	2	1	12	10	3	6	-	1
1	1	45	1	5	-	13	14	6	2	-	3
-	-	1	1	-	-	-	-	-	1	-	-
-	1	-	-	1	-	-	1	-	-	-	-
-	-	2	-	1	2	-	1	-	4	-	-
-	-	2	1	2	-	-	1	3	1	-	-
-	-	-	-	-	-	-	1	-	-	-	-

資料 経済センサス

28 大字別・産業別事業所数(続き)

大字名	区分	総数		第1次産業	第2次産業			第3次産業		
		事業所数	従業者数	農林漁業	鉱業、採石業、採掘業	建設業	製造業	電気、ガス、熱供給業	水道	
八生地	区	145	1,707	3	33	-	22	11	109	-
松大上下宝押山米	福福田田畑口野	30	150	-	7	-	6	1	23	-
	竹田	31	193	-	8	-	4	4	23	-
	田田	1	26	-	-	-	-	-	1	-
	田田	11	331	1	4	-	3	1	6	-
	田田	21	114	1	3	-	-	3	17	-
	畑口	38	831	1	7	-	5	2	30	-
	口野	9	43	-	4	-	4	-	5	-
	野	4	19	-	-	-	-	-	4	-
中郷地	区	52	692	1	11	-	5	6	40	-
野東関和下新芦東西赤	毛金山和萩	12	59	1	2	-	-	2	9	-
	平山	5	32	-	-	-	-	-	5	-
	戸田	1	4	-	-	-	-	-	1	-
	山妻	3	5	-	1	-	1	-	2	-
	田山	4	34	-	1	-	1	-	3	-
	妻田	4	10	-	2	-	1	1	2	-
	田泉	6	108	-	1	-	1	-	5	-
	泉萩	6	333	-	-	-	-	-	6	-
	萩	6	43	-	2	-	1	1	4	-
	萩	5	64	-	2	-	-	2	3	-
久住地	区	101	2,720	2	41	-	17	24	58	-
大土小成大幡飯荒磯水新久住中央1丁目久住中央2丁目久住中央3丁目久住中央4丁目	芝室室泉毛生谷岡海部掛泉目	9	37	1	5	-	3	2	3	-
	室室	12	209	-	4	-	2	2	8	-
	泉泉	1	2	-	-	-	-	-	1	-
	毛毛	7	108	1	3	-	3	-	3	-
	生生	1	3	-	-	-	-	-	1	-
	谷谷	2	5	-	-	-	-	-	2	-
	岡岡	6	77	-	2	-	1	1	4	-
	海海	10	53	-	2	-	2	-	8	-
	部部	7	34	-	3	-	3	-	4	-
	掛掛	3	16	-	2	-	1	1	1	-
	泉泉	1	5	-	1	-	1	-	-	-
	目目	32	2,121	-	17	-	-	17	15	-
	目目	3	31	-	-	-	-	-	3	-
	目目	2	4	-	1	-	-	1	1	-
	目目	3	13	-	1	-	1	-	2	-
	目目	2	2	-	-	-	-	-	2	-
豊住地	区	80	1,119	1	28	-	15	13	51	-
北長南佐竜安南北	鳥沼鳥野台西部部	25	84	-	5	-	4	1	20	-
	沼沼	16	231	-	8	-	6	2	8	-
	野野	22	730	1	7	-	1	6	14	-
	台台	-	-	-	-	-	-	-	-	-
	西部	10	57	-	3	-	1	2	7	-
	部部	4	14	-	3	-	2	1	1	-
	部部	1	1	-	-	-	-	-	1	-
	部部	2	2	-	2	-	1	1	-	-
遠山地	区	1,258	35,750	7	117	-	73	44	1,134	-
小大馬久久山吉	菅山場米野作倉	34	1,176	-	-	-	-	-	34	-
	山山	15	458	-	1	-	1	-	14	-
	場場	7	95	-	1	-	1	-	6	-
	米米	3	55	1	2	-	2	-	-	-
	野野	4	9	-	-	-	-	-	4	-
	作作	13	171	-	1	-	1	-	12	-
	倉倉	31	662	-	5	-	2	3	26	-

28 大字別・産業別事業所数(続き)

(平成24年2月1日)

第3次産業

情報通信業	郵便業	卸売業	金融業	不動産業	物品産物業	専門・技術業	宿泊業、飲食業	生活サービス業	娯楽業	教育、学習業	医療、福祉	複合サービス業	その他(なし)
-	7	31	2	14	4	11	11	1	12	2	14		
-	2	6	1	1	2	3	2	-	2	1	3		
-	1	7	-	6	-	-	3	-	3	-	3		
-	-	1	-	-	-	-	-	-	-	-	-		
-	2	-	-	-	1	-	-	1	-	-	2		
-	1	6	-	1	1	2	2	-	1	-	3		
-	1	8	1	4	-	6	2	-	5	1	2		
-	-	2	-	1	-	-	1	-	-	-	1		
-	-	1	-	1	-	-	1	-	1	-	-		
1	5	13	-	1	1	8	3	-	1	-	7		
1	-	3	-	-	-	4	-	-	-	-	1		
-	1	-	-	-	-	2	-	-	-	-	2		
-	-	-	-	-	-	1	-	-	-	-	-		
-	-	1	-	-	-	-	1	-	-	-	-		
-	1	-	-	1	1	-	-	-	-	-	-		
-	-	2	-	-	-	-	-	-	-	-	-		
-	-	3	-	-	-	-	-	-	-	-	2		
-	3	2	-	-	-	-	1	-	-	-	-		
-	-	2	-	-	-	1	-	-	1	-	-		
-	-	-	-	-	-	-	1	-	-	-	2		
-	4	19	1	2	3	5	9	-	4	1	10		
-	-	1	-	-	-	-	1	-	-	-	1		
-	-	3	-	-	-	2	-	-	2	-	1		
-	-	-	-	-	-	-	-	-	-	-	1		
-	-	-	-	-	-	-	-	-	-	-	3		
-	-	1	-	-	-	-	-	-	-	-	-		
-	-	1	-	-	-	-	-	-	1	-	-		
-	-	1	-	-	-	-	2	-	-	-	1		
-	-	4	-	-	-	1	1	-	-	1	1		
-	-	-	-	2	-	-	1	-	1	-	-		
-	-	1	-	-	-	-	-	-	-	-	-		
-	4	4	-	-	3	2	1	-	-	-	1		
-	-	1	1	-	-	-	-	-	-	-	1		
-	-	-	-	-	-	-	1	-	-	-	-		
-	-	2	-	-	-	-	-	-	-	-	-		
-	-	-	-	-	-	-	2	-	-	-	-		
-	1	20	1	1	-	7	9	-	1	1	10		
-	-	6	1	-	-	2	5	-	-	1	5		
-	-	4	-	-	-	2	-	-	1	-	1		
-	1	6	-	-	-	1	3	-	-	-	3		
-	-	-	-	-	-	-	-	-	-	-	-		
-	-	3	-	-	-	2	1	-	-	-	1		
-	-	1	-	-	-	-	-	-	-	-	-		
-	-	-	-	1	-	-	-	-	-	-	-		
-	-	-	-	-	-	-	-	-	-	-	-		
20	265	252	31	111	23	154	84	7	45	5	137		
-	4	7	1	8	2	5	4	-	1	-	2		
-	-	3	-	1	1	4	1	-	-	-	4		
-	1	2	-	2	-	1	-	-	-	-	-		
-	-	-	-	-	-	-	-	-	-	-	-		
-	-	-	-	1	1	-	1	-	1	-	-		
-	1	-	-	1	1	6	1	-	-	-	2		
-	4	7	-	2	2	3	3	-	-	-	5		

28 大字別・産業別事業所数(続き)

大字名	区分	総数		第1次産業	第2次産業			第3次産業		
		事業所数	従業者数	農林漁業	鉱業、採石業、採掘業	建設業	製造業	電気・ガス・熱供給業	水道業	
東川畑大	和田	52	470	-	8	-	7	1	44	-
三本南東駒取堀新長十天東古木天三三西御	三本南東駒取堀新長十天東古木天三三西御	13	309	1	1	-	-	1	11	-
三本南東駒取堀新長十天東古木天三三西御	三本南東駒取堀新長十天東古木天三三西御	3	22	-	1	-	-	1	2	-
三本南東駒取堀新長十天東古木天三三西御	三本南東駒取堀新長十天東古木天三三西御	39	656	-	4	-	3	1	35	-
三本南東駒取堀新長十天東古木天三三西御	三本南東駒取堀新長十天東古木天三三西御	217	7,494	-	14	-	11	3	203	-
三本南東駒取堀新長十天東古木天三三西御	三本南東駒取堀新長十天東古木天三三西御	82	1,130	1	19	-	10	9	62	-
三本南東駒取堀新長十天東古木天三三西御	三本南東駒取堀新長十天東古木天三三西御	38	330	-	6	-	4	2	32	-
三本南東駒取堀新長十天東古木天三三西御	三本南東駒取堀新長十天東古木天三三西御	20	192	1	4	-	2	2	15	-
三本南東駒取堀新長十天東古木天三三西御	三本南東駒取堀新長十天東古木天三三西御	1	3	-	-	-	-	-	1	-
三本南東駒取堀新長十天東古木天三三西御	三本南東駒取堀新長十天東古木天三三西御	94	3,016	-	3	-	2	1	91	-
三本南東駒取堀新長十天東古木天三三西御	三本南東駒取堀新長十天東古木天三三西御	79	2,218	-	-	-	-	-	79	-
三本南東駒取堀新長十天東古木天三三西御	三本南東駒取堀新長十天東古木天三三西御	15	888	-	3	-	1	2	12	-
三本南東駒取堀新長十天東古木天三三西御	三本南東駒取堀新長十天東古木天三三西御	8	208	-	3	-	3	-	5	-
三本南東駒取堀新長十天東古木天三三西御	三本南東駒取堀新長十天東古木天三三西御	-	-	-	-	-	-	-	-	-
三本南東駒取堀新長十天東古木天三三西御	三本南東駒取堀新長十天東古木天三三西御	39	840	1	8	-	3	5	30	-
三本南東駒取堀新長十天東古木天三三西御	三本南東駒取堀新長十天東古木天三三西御	4	134	1	-	-	-	-	3	-
三本南東駒取堀新長十天東古木天三三西御	三本南東駒取堀新長十天東古木天三三西御	1	10	-	1	-	-	1	-	-
三本南東駒取堀新長十天東古木天三三西御	三本南東駒取堀新長十天東古木天三三西御	229	9,815	1	4	-	2	2	224	-
三本南東駒取堀新長十天東古木天三三西御	三本南東駒取堀新長十天東古木天三三西御	7	1,184	-	-	-	-	-	7	-
三本南東駒取堀新長十天東古木天三三西御	三本南東駒取堀新長十天東古木天三三西御	1	2	-	-	-	-	-	1	-
三本南東駒取堀新長十天東古木天三三西御	三本南東駒取堀新長十天東古木天三三西御	65	1,483	-	10	-	5	5	55	-
三本南東駒取堀新長十天東古木天三三西御	三本南東駒取堀新長十天東古木天三三西御	80	2,266	-	8	-	6	2	72	-
三本南東駒取堀新長十天東古木天三三西御	三本南東駒取堀新長十天東古木天三三西御	59	411	-	9	-	7	2	50	-
三本南東駒取堀新長十天東古木天三三西御	三本南東駒取堀新長十天東古木天三三西御	5	43	-	1	-	-	1	4	-
ニュータウン地区	ニュータウン地区	346	3,650	1	24	-	22	2	321	2
赤坂1丁目	赤坂1丁目	3	46	-	-	-	-	-	3	-
赤坂2丁目	赤坂2丁目	90	1,440	-	-	-	-	-	90	1
赤坂3丁目	赤坂3丁目	17	414	-	3	-	3	-	14	-
赤妻1丁目	赤妻1丁目	9	47	-	2	-	2	-	7	-
赤妻2丁目	赤妻2丁目	1	1	-	-	-	-	-	1	-
赤妻3丁目	赤妻3丁目	18	204	-	1	-	1	-	17	-
加良部1丁目	加良部1丁目	11	113	-	-	-	-	-	11	-
加良部2丁目	加良部2丁目	6	21	-	-	-	-	-	6	-
加良部3丁目	加良部3丁目	7	34	-	-	-	-	-	7	-
加良部4丁目	加良部4丁目	4	13	-	1	-	1	-	3	-
加良部5丁目	加良部5丁目	14	99	-	-	-	-	-	14	-
加良部6丁目	加良部6丁目	6	68	-	-	-	-	-	6	-
橋賀台1丁目	橋賀台1丁目	38	332	-	3	-	3	-	35	1
橋賀台2丁目	橋賀台2丁目	15	199	1	-	-	-	-	14	-
橋賀台3丁目	橋賀台3丁目	2	21	-	-	-	-	-	2	-
玉造1丁目	玉造1丁目	11	142	-	2	-	2	-	9	-
玉造2丁目	玉造2丁目	4	15	-	2	-	1	1	2	-
玉造3丁目	玉造3丁目	10	39	-	-	-	-	-	10	-
玉造4丁目	玉造4丁目	9	47	-	2	-	2	-	7	-
玉造5丁目	玉造5丁目	2	8	-	-	-	-	-	2	-
玉造6丁目	玉造6丁目	6	10	-	1	-	1	-	5	-
玉造7丁目	玉造7丁目	12	88	-	-	-	-	-	12	-
中台1丁目	中台1丁目	11	61	-	1	-	-	1	10	-
中台2丁目	中台2丁目	7	16	-	3	-	3	-	4	-
中台3丁目	中台3丁目	4	29	-	1	-	1	-	3	-
中台4丁目	中台4丁目	6	34	-	1	-	1	-	5	-
中台5丁目	中台5丁目	2	22	-	-	-	-	-	2	-
中台6丁目	中台6丁目	21	87	-	1	-	1	-	20	-

28 大字別・産業別事業所数(続き)

(平成24年2月1日)

第3次産業

情報通信業	郵便業	卸売業	金融業	不動産業	物品産物業	専門技術業	宿泊業	生活サービス業	娯楽業	教育・学業	医療・福祉	複合サービス業	その他(なし)
-	1	11	1	12	2	2	7	2	2	-	4		
-	1	3	-	2	-	-	1	1	2	-	1		
-	-	1	-	-	-	-	1	-	-	-	-		
-	8	9	-	5	-	5	1	-	2	1	4		
15	30	59	15	2	1	36	16	1	7	2	19		
-	14	16	1	7	1	5	3	-	10	-	5		
-	1	9	-	5	1	4	5	-	3	-	4		
-	5	4	1	-	-	1	2	-	-	-	2		
-	1	-	-	-	-	-	-	-	-	-	-		
-	65	7	-	8	1	2	2	-	1	-	5		
-	23	6	-	28	-	10	2	-	2	-	8		
-	-	3	-	3	-	2	2	-	-	-	2		
-	1	-	-	2	-	-	1	-	-	-	1		
-	-	-	-	-	-	-	-	-	-	-	-		
-	3	8	-	-	-	4	2	-	1	1	11		
-	1	1	-	-	-	-	-	-	-	-	1		
-	-	-	-	-	-	-	-	-	-	-	-		
5	82	57	11	3	1	26	14	-	4	1	20		
-	2	-	-	1	-	-	1	-	-	-	3		
-	-	1	-	-	-	-	-	-	-	-	-		
-	10	13	1	3	3	8	3	-	3	-	11		
-	5	10	-	4	2	22	6	1	5	-	17		
-	2	13	-	9	4	8	5	2	1	-	6		
-	-	2	-	2	-	-	-	-	-	-	-		
3	4	117	7	19	25	32	45	20	35	5	7		
-	-	-	-	-	-	1	-	-	2	-	-		
-	1	47	5	1	1	12	10	5	4	1	2		
2	-	7	1	-	-	2	2	-	-	-	-		
1	-	2	-	1	1	-	1	1	-	-	-		
-	-	-	-	1	-	-	-	-	-	-	-		
-	-	5	-	-	-	1	4	1	5	1	-		
-	-	2	-	-	-	1	2	1	4	-	1		
-	-	-	-	1	-	2	1	1	1	-	-		
-	-	1	-	3	-	-	2	-	-	-	1		
-	-	2	-	-	-	-	-	1	-	-	-		
-	-	4	-	-	2	1	2	1	3	1	-		
-	-	4	-	-	-	1	1	-	-	-	-		
-	-	14	-	2	3	2	5	3	4	-	1		
-	-	5	1	1	2	2	2	1	-	-	-		
-	-	-	-	1	-	-	-	1	-	-	-		
-	-	1	-	-	3	-	1	2	2	-	-		
-	1	1	-	-	-	-	-	-	-	-	-		
-	-	4	-	-	-	4	1	-	-	1	-		
-	-	2	-	-	2	-	-	-	3	-	-		
-	-	-	-	-	-	-	1	-	1	-	-		
-	-	1	-	1	1	-	1	-	-	-	1		
-	-	3	-	1	3	-	1	-	4	-	-		
-	1	3	-	2	2	-	1	-	-	-	1		
-	-	-	-	1	2	-	1	-	-	-	-		
-	-	-	-	-	-	2	-	1	-	-	-		
-	-	3	-	-	1	-	1	-	-	-	-		
-	-	1	-	-	-	-	1	-	-	-	-		
-	1	5	-	3	2	1	4	1	2	1	-		

28 大字別・産業別事業所数(続き)

大字名	区分	総数		第1次産業	第2次産業			第3次産業		
		事業所数	従業者数	農林漁業	鉱業、採石業、採掘業	建設業	製造業	電気、ガス、熱供給業	水道	
下	総地	285	2,146	7	99	-	71	28	179	-
猿大滑西四名高成地青倉名冬中高大小小野平新	区山菅川賀谷屋倉井田山水木父里沢岡田野浮込川川	55	376	-	6	-	5	1	49	-
	大須古	2	8	-	1	-	-	1	1	-
	大須古	21	132	-	11	-	5	6	10	-
	大須古	39	271	2	23	-	17	6	14	-
	大須古	-	-	-	-	-	-	-	-	-
	大須古	47	303	-	15	-	12	3	32	-
	大須古	1	2	-	-	-	-	-	1	-
	大須古	14	90	1	6	-	4	2	7	-
	大須古	8	129	-	6	-	-	6	2	-
	大須古	12	108	1	4	-	3	1	7	-
	大須古	3	15	-	1	-	1	-	2	-
	大須古	18	365	-	7	-	6	1	11	-
	大須古	-	-	-	-	-	-	-	-	-
	大須古	3	22	-	1	-	1	-	2	-
	大須古	2	4	-	1	-	1	-	1	-
	大須古	23	162	1	5	-	5	-	17	-
	大須古	8	37	-	3	-	3	-	5	-
	大須古	18	81	-	6	-	5	1	12	-
	大須古	6	17	-	2	-	2	-	4	-
	大須古	3	7	-	1	-	1	-	2	-
	大須古	2	17	2	-	-	-	-	-	-
	大須古	-	-	-	-	-	-	-	-	-
	大須古	-	-	-	-	-	-	-	-	-
大	栄地	512	6,844	14	147	3	93	51	351	-
伊奈柴堀村	区能土田籠田	57	288	-	15	1	10	4	42	-
	区能土田籠田	14	131	-	5	-	4	1	9	-
	区能土田籠田	4	14	-	1	-	1	-	3	-
	区能土田籠田	7	38	-	4	-	3	1	3	-
	区能土田籠田	6	11	1	4	-	4	-	1	-
	区能土田籠田	36	543	1	16	1	9	6	19	-
桜南馬横浅東大久稻中津松白吉新一前水川多大官一	田敷里山間台沼崎山野浦子作岡田田林上上貝三林田	35	565	2	7	-	5	2	26	-
	田敷里山間台沼崎山野浦子作岡田田林上上貝三林田	8	37	-	3	-	2	1	5	-
	田敷里山間台沼崎山野浦子作岡田田林上上貝三林田	7	18	-	4	-	3	1	3	-
	田敷里山間台沼崎山野浦子作岡田田林上上貝三林田	7	147	-	1	-	1	-	6	-
	田敷里山間台沼崎山野浦子作岡田田林上上貝三林田	1	18	-	1	-	-	1	-	-
	田敷里山間台沼崎山野浦子作岡田田林上上貝三林田	6	31	1	1	-	1	-	4	-
	田敷里山間台沼崎山野浦子作岡田田林上上貝三林田	1	5	-	1	-	1	-	-	-
	田敷里山間台沼崎山野浦子作岡田田林上上貝三林田	6	23	-	3	-	3	-	3	-
	田敷里山間台沼崎山野浦子作岡田田林上上貝三林田	12	34	1	3	-	3	-	8	-
	田敷里山間台沼崎山野浦子作岡田田林上上貝三林田	6	36	-	4	-	3	1	2	-
	田敷里山間台沼崎山野浦子作岡田田林上上貝三林田	24	180	-	11	-	7	4	13	-
	田敷里山間台沼崎山野浦子作岡田田林上上貝三林田	16	112	-	3	1	2	-	13	-
	田敷里山間台沼崎山野浦子作岡田田林上上貝三林田	8	30	-	6	-	5	1	2	-
	田敷里山間台沼崎山野浦子作岡田田林上上貝三林田	101	2,047	2	22	-	10	12	77	-
	田敷里山間台沼崎山野浦子作岡田田林上上貝三林田	23	326	-	9	-	4	5	14	-
	田敷里山間台沼崎山野浦子作岡田田林上上貝三林田	6	20	-	3	-	3	-	3	-
	田敷里山間台沼崎山野浦子作岡田田林上上貝三林田	36	1,038	2	10	-	4	6	24	-
	田敷里山間台沼崎山野浦子作岡田田林上上貝三林田	18	170	-	3	-	1	2	15	-
	田敷里山間台沼崎山野浦子作岡田田林上上貝三林田	24	529	-	1	-	1	-	23	-
	田敷里山間台沼崎山野浦子作岡田田林上上貝三林田	24	311	2	4	-	3	1	18	-
	田敷里山間台沼崎山野浦子作岡田田林上上貝三林田	10	100	2	1	-	-	1	7	-
	田敷里山間台沼崎山野浦子作岡田田林上上貝三林田	9	42	-	1	-	-	1	8	-
	田敷里山間台沼崎山野浦子作岡田田林上上貝三林田	-	-	-	-	-	-	-	-	-
そ	の他	2	4	-	-	-	-	-	2	-

第3次産業

情報通信業	郵便業	卸売業	金融業	不動産業	物品産物業	専門技術業	宿泊業	生活サービス業	娯楽業	教育支援業	医療福祉	複合サービス業	その他(なし)
-	17	51	3	9	3	19	31	2	16	2	26		
-	6	17	1	4	1	2	9	-	7	1	1		
-	-	-	-	-	-	-	-	-	-	-	1		
-	1	4	-	1	-	1	1	-	-	-	2		
-	2	4	-	1	-	3	1	-	1	-	2		
-	-	-	-	-	-	-	-	-	-	-	-		
-	4	8	-	1	1	3	3	2	2	1	7		
-	-	1	-	-	-	-	-	-	-	-	-		
-	-	2	-	-	-	1	2	-	-	-	2		
-	-	-	-	-	1	-	-	-	-	-	1		
-	-	1	-	-	-	2	2	-	-	-	2		
-	1	-	-	-	-	1	-	-	-	-	-		
-	-	3	-	-	-	1	3	-	3	-	1		
-	-	-	-	-	-	-	-	-	-	-	-		
-	-	1	-	-	-	-	-	-	1	-	1		
-	-	7	2	1	-	1	3	-	-	-	3		
-	-	-	-	-	-	1	3	-	-	-	1		
-	3	2	-	-	-	3	2	-	1	-	1		
-	-	-	-	-	-	-	2	-	1	-	1		
-	-	1	-	1	-	-	-	-	-	-	-		
-	-	-	-	-	-	-	-	-	-	-	-		
-	-	-	-	-	-	-	-	-	-	-	-		
1	46	116	5	26	12	44	39	3	18	3	38		
-	3	12	1	1	2	8	8	-	-	2	5		
-	1	4	-	1	-	-	2	-	-	-	1		
-	-	3	-	-	-	-	-	-	-	-	-		
-	-	-	-	1	1	-	-	-	-	-	1		
-	-	1	-	-	-	-	-	-	-	-	-		
-	-	8	-	1	-	2	4	1	2	-	1		
-	1	8	1	4	-	5	3	1	2	-	1		
-	-	2	-	-	1	-	-	-	1	-	1		
-	-	1	-	-	-	1	1	-	-	-	-		
-	-	1	-	-	-	1	1	-	2	-	1		
-	-	-	-	-	-	-	-	-	-	-	-		
-	1	1	-	-	-	1	1	-	-	-	-		
-	-	-	-	-	-	-	-	-	-	-	-		
-	-	1	-	1	-	1	-	-	-	-	-		
-	1	2	-	-	-	1	3	-	-	-	1		
-	1	-	-	-	-	-	-	-	-	-	1		
-	-	7	-	2	1	1	1	-	1	-	-		
-	1	4	1	-	-	3	1	-	2	-	1		
-	-	-	-	-	-	-	1	-	-	-	1		
-	17	30	-	3	3	6	5	-	5	1	7		
-	2	1	-	2	1	4	2	-	-	-	2		
-	-	1	-	-	-	2	-	-	-	-	-		
1	4	8	-	-	-	2	4	-	-	-	5		
-	1	4	-	2	-	3	-	-	2	-	3		
-	8	6	-	2	2	1	1	-	1	-	2		
-	3	6	1	2	1	1	1	1	-	-	2		
-	-	2	1	3	-	-	-	-	-	-	1		
-	2	3	-	1	-	1	-	-	-	-	1		
-	-	-	-	-	-	-	-	-	-	-	-		
-	2	-	-	-	-	-	-	-	-	-	-		

## 2.9 成田国際空港内産業(中分類)別事業所数(公務を除く)

(平成21年7月1日)

産業中分類		事業所数	
		総数	従業者数
総数		544	31,170
第二次産業	建設業	15	2,516
	総合工事業	9	399
	設備工事業	6	141
	製造業	3	258
	食品製造業	6	2,117
第三次産業	化学工業	5	2,090
	製造業	1	27
第一次産業	情報通信業	529	28,654
	通信業	18	112
	情報サービス業	3	12
	映像・音声・文字情報制作業	2	69
	運輸業	13	31
	鉄道旅客運送業	178	19,260
	道路旅客運送業	5	151
	航空貨物運送業	7	200
	航空貨物運送業	29	712
	運輸に付帯するサービス業	36	7,022
郵便業(信書便事業を含む)	3	56	
第二次産業	卸売・小売業	97	10,877
	各種商品卸売業	1	242
	飲食料品卸売業	116	1,593
	機械器具卸売業	4	27
	その他の卸売業	2	14
	各種商品の小売業	1	5
	繊維物・衣服・身の回り品小売業	1	16
	飲食料品小売業	8	55
	機械器具小売業	40	433
	その他の小売業	2	-
第三次産業	金融・保険業	57	1,034
	銀行業	27	655
	クレジットカード業等	16	285
	非預金信用機関等	2	57
	補助的金融業等	9	313
	不動産業	8	197
	不動産賃貸業・管理業	3	91
	物品賃貸業	5	106
	学術研究、専門・技術サービス業	3	18
	広告業	1	3
第四次産業	技術サービス業	2	15
	宿泊業、飲食サービス業	69	1,274
	宿泊業	1	46
	飲食店業	64	1,172
	持ち帰り・配達飲食サービス業	4	56
	生活関連サービス業、娯楽業	32	471
	洗濯・理容・美容・浴場業	9	37
	その他の生活関連サービス業	22	433
	娯楽業	1	1
	教育、学習支援業	1	2
第五次産業	その他の教育、学習支援業	1	2
	医療、福祉	11	220
	医療業	5	45
	保健衛生業	4	140
	社会保険・社会福祉・介護事業	2	35
	複合サービス事業	2	13
	郵便局	2	13
	サービス業(他に分類されないもの)	2	30
	廃棄物処理業	3	58
	自動車整備業	22	1,381
機械等修理業(別掲を除く)	35	3,331	
その他の事業サービス業	2	39	
政治・経済・文化団体			

資料 経済センサス

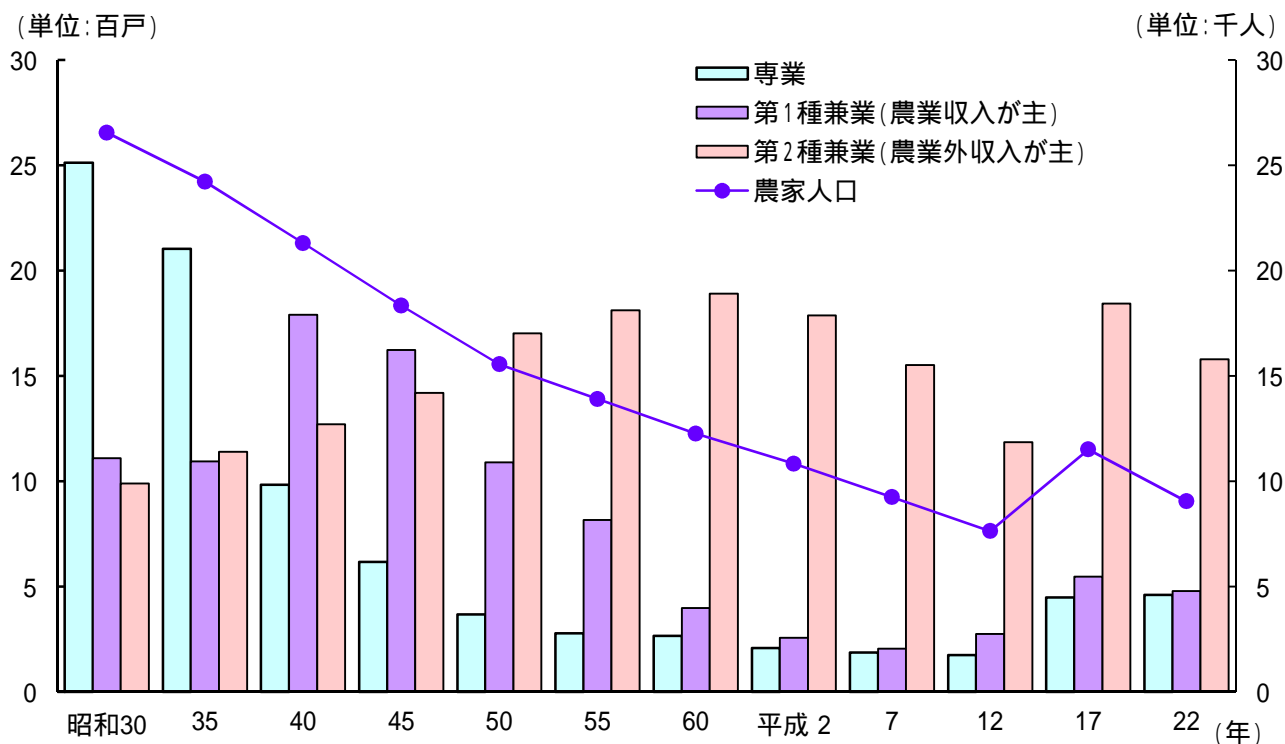


---

# 農林漁業

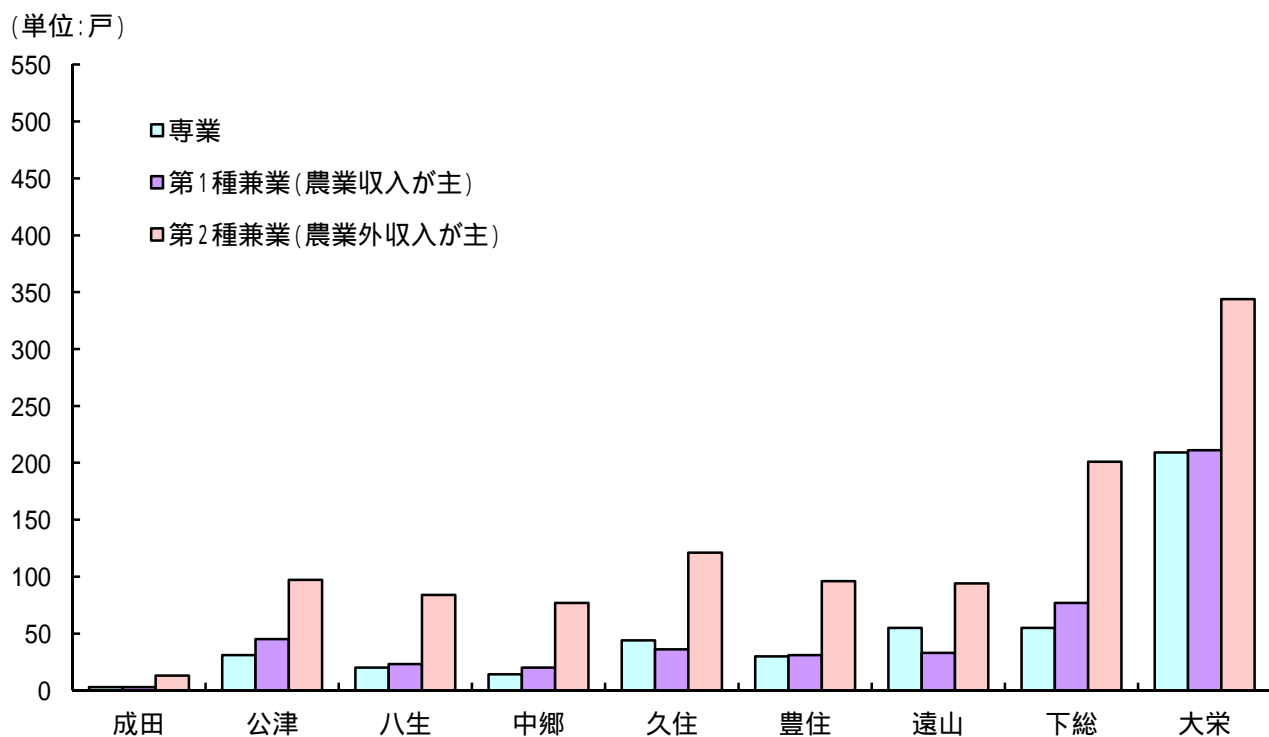
---

## 9 専兼業別農家数と農家人口（各年2月1日現在）



(注) 農家人口は平成17年より販売農家のみの数値。  
平成17年より旧下総町、旧大栄町分を含む。

## 10 地区別専兼業別農家数(販売農家) (平成22年2月1日現在)



### 30 専兼業別農家数・農業従事者数 及び農家人口

(各年2月1日)

年	区分	農 家 戸 数				農 業 従 事 者 数			農家人口
		総 数	専 業	第1種兼業	第2種兼業	総 数	男	女	
昭和	30	4,612	2,512	1,110	990	...	...	...	26,550
	35	4,337	2,103	1,094	1,140	12,210	5,700	6,510	24,219
	40	4,046	984	1,791	1,271	10,194	4,809	5,385	21,307
	45	3,660	617	1,623	1,420	9,747	4,759	4,988	18,340
	50	3,160	368	1,090	1,702	8,064	4,062	4,002	15,556
	55	2,906	279	816	1,811	7,047	3,676	3,371	13,907
	60	2,556	266	399	1,891	6,323	3,382	2,941	12,266
平成	2	2,255	209	258	1,788	5,756	3,171	2,585	10,836
	7	1,944	187	205	1,552	4,839	2,740	2,099	9,249
	12	1,635	175	275	1,185	4,479	2,474	2,005	7,637
	17	2,839	449	547	1,843	...	...	...	12,822
		(2,493)	(449)	(547)	(1,497)	(7,206)	(3,969)	(3,237)	(11,509)
	22	2,520	461	479	1,580	...	...	...	...
		(2,067)	(461)	(479)	(1,127)	(6,031)	(3,276)	(2,755)	(9,046)

(注)平成17年より旧下総町,旧大栄町分を含む。

資料 農(林)業センサス,農業基本調査

( )内は販売農家のみの数値。

### 31 地区別専兼業別農家数・農業従事者数 及び農家人口(販売農家)

(平成22年2月1日)

地区	区分	農 家 戸 数				農 業 従 事 者 数			農家人口
		総 数	専 業	第1種兼業	第2種兼業	総 数	男	女	
成田市計		2,067	461	479	1,127	6,031	3,276	2,755	9,046
成 田		19	3	3	13	48	28	20	71
公 津		173	31	45	97	513	270	243	719
八 生		127	20	23	84	344	190	154	501
中 郷		111	14	20	77	328	184	144	465
久 住		201	44	36	121	568	310	258	847
豊 住		157	30	31	96	464	249	215	648
遠 山		182	55	33	94	532	282	250	764
下 総		333	55	77	201	992	547	445	1,499
大 栄		764	209	211	344	2,242	1,216	1,026	3,532

資料 農(林)業センサス

### 3 2 経営耕地(種類別)面積

(単位:a)		(各年2月1日)			
年	区分	総面積	田	畑	樹園地
	昭和	30	450,595	251,643	198,952
35		468,110	264,850	201,720	1,540
40		449,310	258,210	185,000	6,100
45		406,947	256,225	142,107	8,615
50		346,617	234,510	103,479	8,628
55		331,665	233,227	90,031	8,407
平成	60	304,897	221,656	76,773	6,468
	2	287,633	217,428	64,188	6,017
	7	266,484	206,336	55,617	4,531
	12	253,267	200,580	48,834	3,853
	17	499,342	316,464	175,655	7,223
	22	480,425	308,468	166,114	5,843

(注)平成17年より販売農家のみの数値。

資料 農(林)業センサス

平成17年より旧下総町,旧大栄町分を含む。

### 3 3 地区別経営耕地面積(販売農家)

(単位:a)		(平成22年2月1日)			
地区	区分	総面積	田	畑	樹園地
	成田市計		480,425	308,468	166,114
成田		1,802	1,409	345	48
公津		44,913	41,135	3,331	447
八生		32,056	30,102	1,665	289
中郷		21,120	19,845	1,224	51
久住		47,243	33,853	13,143	247
豊住		46,830	46,002	828	-
遠山		35,495	13,932	19,486	2,077
下総		84,422	72,122	11,869	431
大栄		166,544	50,068	114,223	2,253

資料 農(林)業センサス

### 34 農地転用状況

(単位:a)

用途		年		平成18		21		22		23		24		25	
		件数	面積	件数	面積	件数	面積	件数	面積	件数	面積	件数	面積		
計		228	2,519	253	2,227	230	1,760	152	1,317	149	1,204	192	1,396		
住宅用地	農家住宅	3	25	4	40	9	40	3	15	2	7	1	3		
	一般個人住宅	53	169	75	273	70	260	72	376	77	399	90	413		
	集団住宅・その他	24	342	22	208	39	364	16	115	16	179	24	138		
	鉱業	-	1	-	-	-	-	-	-	-	-	-	-		
	建設業	4	29	12	233	-	-	-	-	-	-	-	-		
工業・鉱業用地	金属・機械工業	-	-	-	-	-	-	-	-	-	-	-	-		
	化学・紙・パルプ工業	-	-	-	-	-	-	-	-	-	-	-	-		
	繊維・食料品工業	-	-	-	-	-	-	-	-	-	-	-	-		
	電気・ガス・水道事業	-	-	-	-	-	-	-	-	-	-	-	-		
その他		-	-	-	-	-	-	-	-	-	-	-	-		
学校用地		1	3	-	-	-	-	9	183	-	-	-	-		
公園・運動場用地		5	26	-	-	-	-	-	-	-	-	-	-		
道路・水路・鉄道用地		36	128	47	198	42	221	2	4	5	9	8	11		
建物施設の用地	農林漁業用施設	2	25	2	13	9	51	2	10	1	41	6	29		
	運輸通信業用施設	1	1	-	-	-	-	-	-	1	77	-	-		
	商業・サービス業用施設	26	659	13	111	16	260	7	210	4	55	21	461		
	官公署・病院等公共施設	1	9	1	7	-	-	-	-	-	-	-	-		
	その他	45	582	29	235	45	564	41	404	41	406	40	318		
山林	1	20	1	34	-	-	-	-	2	31	2	23			
その他の分類不能・不明		26	500	47	875	-	-	-	-	-	-	-	-		

(注)平成18年より旧下総町,旧大栄町分を含む。

資料 農業委員会事務局

### 35 地区別・地目別農地転用面積

(単位:a)

年	区分	総数	地区別									地目別	
			成田	公津	八生	中郷	久住	豊住	遠山	下総	大栄	田	畑
平成	18	2,519	218	791	34	24	100	35	602	42	673	838	1,681
	21	2,227	151	251	116	39	72	17	475	242	864	878	1,349
	22	1,760	225	289	105	36	74	10	524	257	240	624	1,136
	23	1,317	124	147	38	13	141	-	545	212	97	254	1,062
	24	1,204	292	264	27	5	40	5	459	54	58	317	887
	25	1,396	180	155	59	-	86	-	650	78	188	389	1,007

(注)平成18年より旧下総町,旧大栄町分を含む。

資料 農業委員会事務局

### 36 農用機械保有台数

(単位:台) (各年2月1日)

年	区分	耕うん機	噴霧機	田植機	バインダー	乾燥機
		トラクター	散粉機		コンバイン	
昭和	30	13	43	...	...	...
	35	798	133	...	...	...
	40	2,269	280	...	...	...
	45	2,757	1,013	59	262	...
	50	3,078	833	402	1,514	...
	55	3,320	558	1,108	1,895	1,524
平成	60	3,211	794	1,358	1,694	1,503
	2	2,953	604	1,384	1,492	1,320
	7	2,405	...	1,252	1,277	1,162
	12	2,048	...	1,077	1,083	1,037
	17	3,419	...	1,686	1,647	...
	22	2,996	...	1,346	1,215	...

(注) 噴霧機, 散粉機は, 人力式を除く(ミスト式を含む。)

資料 農(林)業センサス

昭和55年の噴霧機, 散粉機は, 動力防除機数(ミスト式を含まない。)

平成17年より旧下総町, 旧大栄町分を含む。

### 37 主要農作物種類別作付面積及び収穫量

(単位:作付面積 ha 10a当たり収量 kg 収穫量 t) (各年2月1日)

年	区分	水稻			小麦			大豆			らっかせい			かんしょ		
		作付面積	10a 当たり 収量	収穫量	作付面積	10a 当たり 収量	収穫量	作付面積	10a 当たり 収量	収穫量	作付面積	10a 当たり 収量	収穫量	作付面積	10a 当たり 収量	収穫量
平成	7	2,080	500	10,400	11	293	32	17	103	18	189	210	397	188	2,290	4,310
	12	1,790	547	9,760	16	368	59	67	137	92	188	297	558	188	2,600	4,890
	17	3,190	549	17,500	53	270	143	83	122	101	240	256	614	1,300	2,630	34,300
	21	3,170	537	17,000	31	216	67	83	104	86	...	...	...	...	...	...
	22	3,150	551	17,400	27	196	53	81	70	57	...	...	...	...	...	...
	23	3,040	541	16,400	32	197	63	84	108	91	...	...	...	...	...	...
	24	3,200	549	17,500	30	170	51	76	121	92	...	...	...	...	...	...
	25	3,260	555	18,100	25	260	65	66	85	56	...	...	...	...	...	...

(注) 平成17年より旧下総町, 旧大栄町分を含む。

資料 作物統計

### 38 家畜・家きん飼養頭羽数

(各年2月1日)

年	区分	乳用牛	乳用牛以外	豚	にわとり
		(頭)	の牛(頭)	(頭)	(百羽)
昭和	30	217	1,496	1,340	322
	35	396	1,500	2,047	331
	40	528	905	5,443	441
	45	372	274	4,278	458
	50	298	157	4,492	410
	55	274	204	4,200	73
平成	60	399	168	3,208	89
	2	304	102	2,974	71
	7	229	76	1,190	46
	12	211	45	580	41
	17	1,274	787	25,659	100
	22	1,105	714	24,508	X

(注)平成17年より旧下総町,旧大栄町分を含む。

資料 農(林)業センサス

### 39 果樹種類別栽培農家数及び栽培面積

(各年2月1日)

年	区分	なし		かき		その他	
		農家数	面積(a)	農家数	面積(a)	農家数	面積(a)
昭和	51	10	510	5	59	268	6,159
	55	11	610	6	61	238	5,661
	60	9	695	11	100	163	3,864
平成	2	7	674	5	65	115	3,409
	7	6	610	3	36	94	2,775
	12	8	740	2	X	61	1,982
	17	14	X	6	X	67	X
	22	10	...	5	...	71	...

(注)平成17年より旧下総町,旧大栄町分を含む。

資料 農(林)業センサス

### 40 印旛沼漁業経営体数及び漁船数

(各年11月1日)

年	区分	漁業 経営体数	漁		船		
			無動力船 隻数	船外機付 船隻数	動力船		
					隻数	トン数	馬力数
昭和	43	159	74	114	1	2	5
	48	278	152	134	3	2	18
	53	93	26	108	-	-	-
	58	66	10	76	-	-	-
	63	50	3	56	-	-	-
平成	5	2	X	X	X	X	X
	10	1	X	X	X	X	X
	15	2	X	X	X	X	X
	20	1	X	X	X	X	X

資料 漁業センサス

## 4 1 印旛沼漁業種類別の経営体数

(各年11月1日)

年	区分	漁業 経営 体数	網 漁 業						釣・は えなわ	その他 の漁業	養殖業	
			底曳網	刺し網 敷き網	地曳網 船曳網	定置網	投 網	その他				
昭和	43	159	206	-	11	29	73	32	61	43	53	-
	48	278	445	4	103	34	66	99	139	79	56	13
	53	93	212	18	48	13	58	34	41	16	9	3
	58	66	117	2	28	17	50	6	14	-	3	1
	63	50	91	-	20	23	33	8	7	1	5	1
平成	5	2	X	X	X	X	X	X	X	X	X	X
	10	1	X	X	X	X	X	X	X	X	X	X
	15	2	X	X	X	X	X	X	X	X	X	X
	20	1	X	X	X	X	X	X	X	X	X	X

資料 漁業センサス

## 4 2 養殖方法別経営体数(内水面養殖)

(各年11月1日)

年	区分	総 数	地 中 養 殖			ため池 養 殖	網いけす 養 殖
			止 水 式	流 水 式	循 環 式		
昭和	43	7	7	6	1	-	-
	48	11	8	7	1	-	3
	53	8	8	7	1	-	-
	58	6	6	6	-	-	-
	63	4	4	2	1	1	-
平成	5	3	3	1	1	1	-
	10	4	3	3	-	-	1
	15	4	4	4	-	-	-
	20	2	X	X	X	X	X

(注)平成15年より旧下総町,旧大栄町分を含む。

資料 漁業センサス

## 4 3 淡水魚養殖生産高(内水面養殖)

(単位:t)

年	種類	う な ぎ		こ い		ふ な		錦 鯉	
		戸 数	生産高	戸 数	生産高	戸 数	生産高	戸 数	生産高
昭和	43	6	60	2	5	1	2	1	17
	58	5	47	1	3	1	-	1	19
	63	3	52	1	4	1	1	1	8
平成	5	3	31	1	3	2	6	1	8
	10	2	4	1	3	2	4	1	10
	15	1	8	1	-	1	0	1	11
	20	1	8	-	-	-	-	1	8
	23	1	1	-	-	1	0	-	-
	24	1	4	-	-	1	1	1	1
	25	1	5	-	-	1	0	1	1

(注)平成20年より旧下総町,旧大栄町分を含む。

資料 農政課



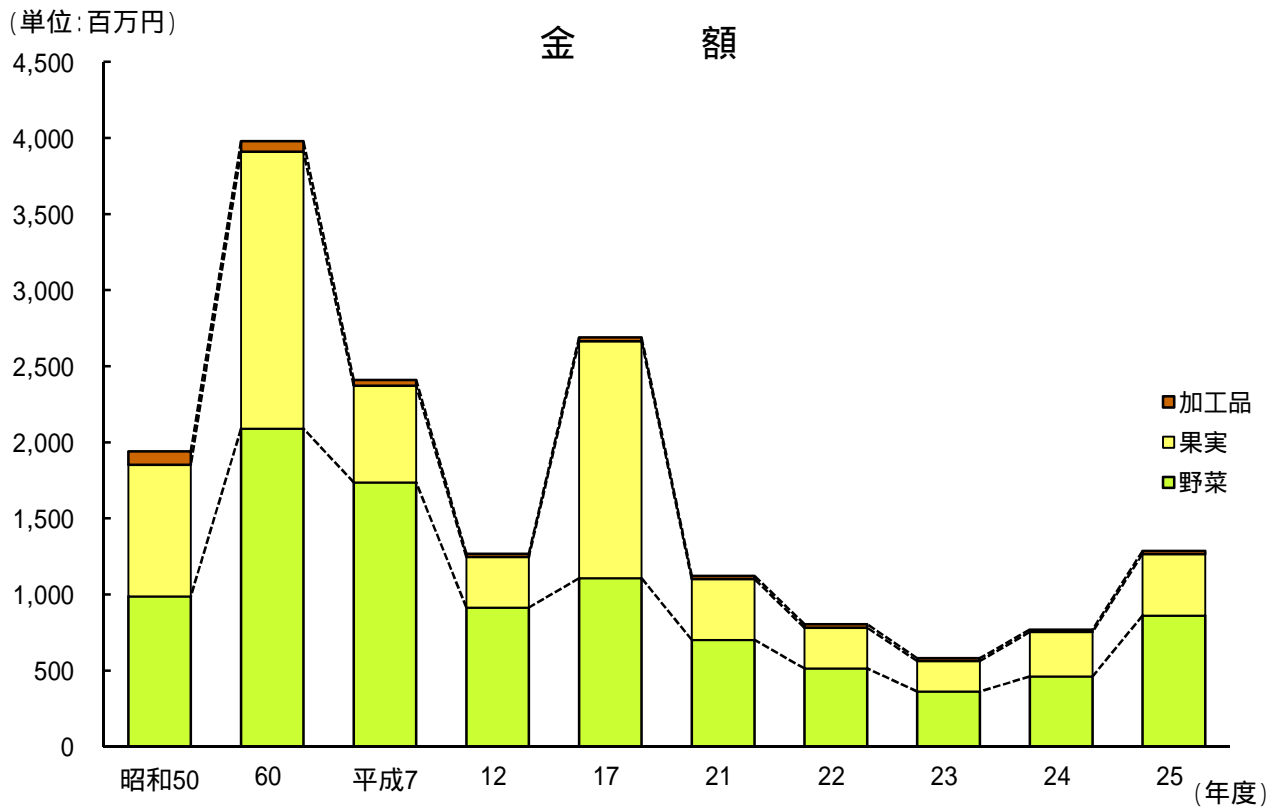
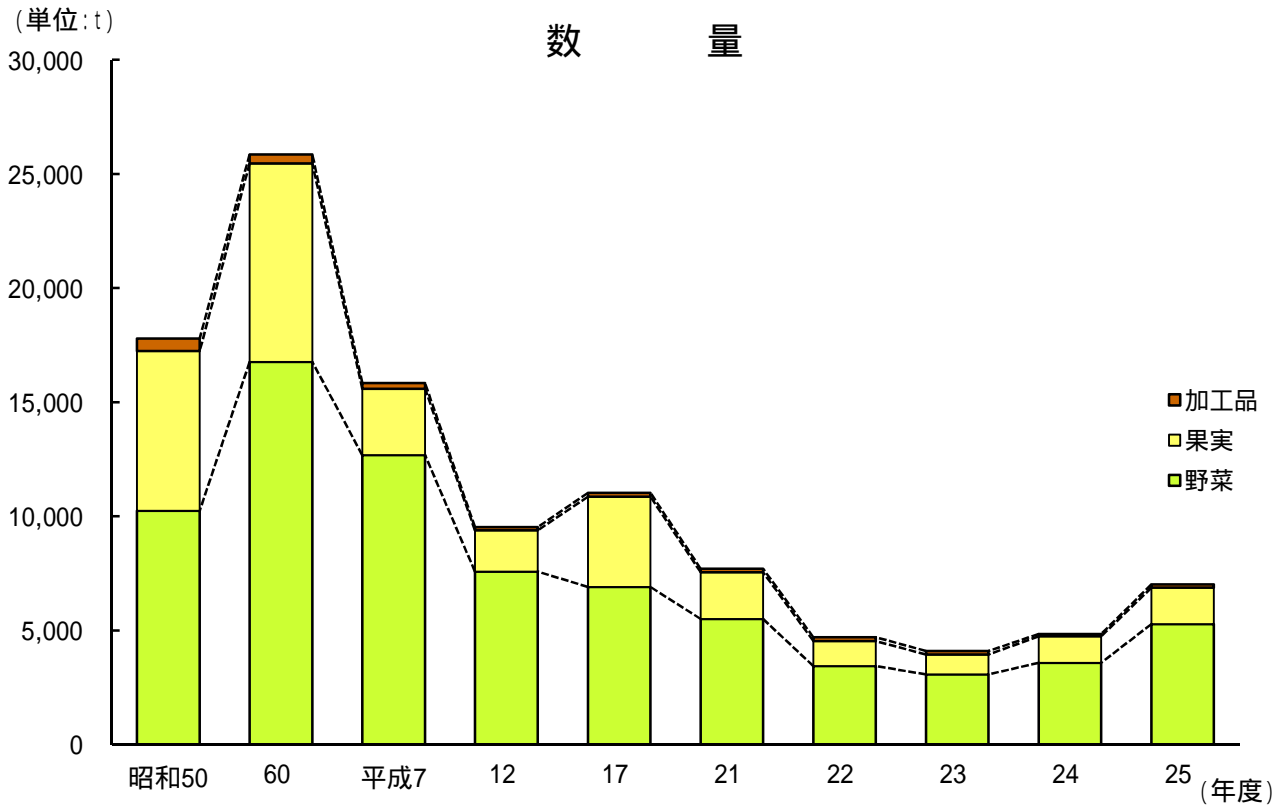
---

# 製造業・商業

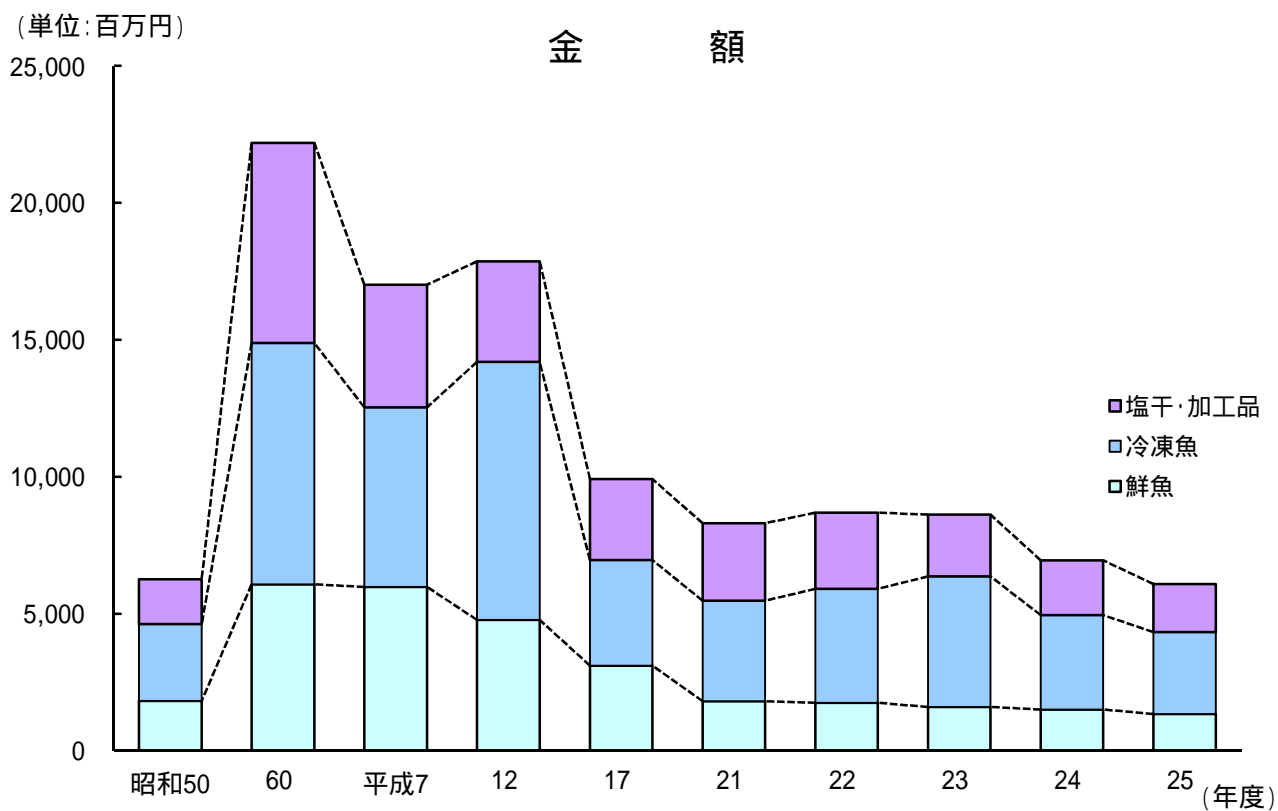
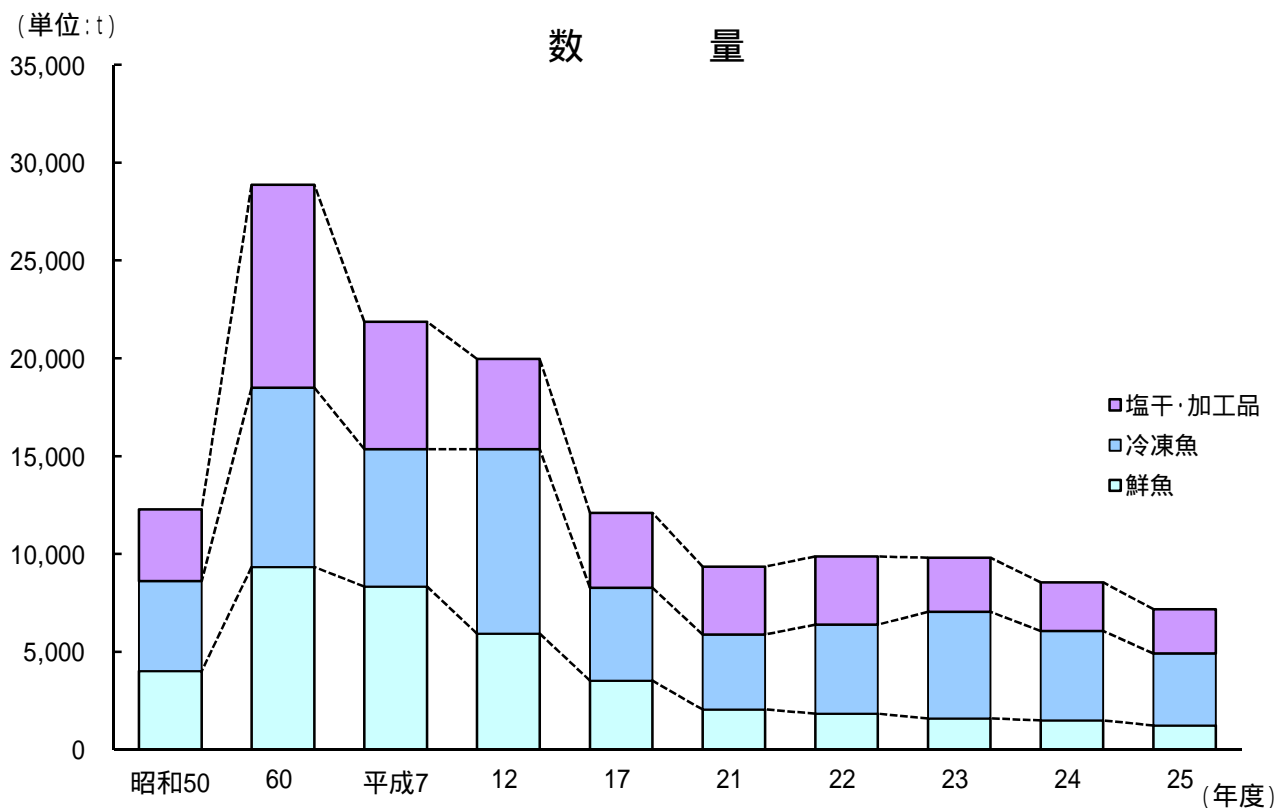
---

5 製造業・商業

# 11 成田市公設地方卸売市場 青果物年度別取扱高推移



## 12 成田市公設地方卸売市場 水産物年度別取扱高推移



## 4 4 産業(中分類)別事業所数及び従業者数

(各年12月31日)

区分	年	昭和50 (1975)	60 (1985)	平成7 (1995)	17 (2005)	20 (2008)	21 (2009)	22 (2010)	24 (2012)
総数		117 2,740	112 4,250	112 5,707	127 4,964	128 5,244	119 5,079	118 4,928	119 5,137
食料品製造業		45 1,281	37 1,036	32 1,064	35 1,257	32 1,054	28 1,140	30 1,231	34 1,481
飲料・たばこ・飼料製造業		… …	3 90	3 87	3 45	3 43	3 51	3 49	3 56
繊維工業		… …	… …	… …	… …	3 15	3 16	3 16	1 4
繊維工業(衣服,その他の繊維製品を除く)		- -	- -	- -	- -	… …	… …	… …	… …
衣服・その他の繊維製品製造業		- -	3 14	5 52	3 21	… …	… …	… …	… …
木材・木製品製造業(家具を除く)		20 115	3 33	2 X	4 X	4 36	2 8	2 10	- -
家具・装備品製造業		1 X	3 18	6 40	2 18	1 6	1 4	1 4	1 4
パルプ・紙・紙加工品製造業		2 X	1 X	1 X	3 X	4 117	4 121	4 119	4 126
印刷・同関連業		4 22	2 X	1 X	2 X	3 37	3 32	3 36	3 36
化学工業		1 X	6 359	7 X	10 633	9 586	11 700	12 724	12 707
石油製品・石炭製品製造業		1 X	1 X	1 X	2 X	2 22	2 23	2 23	2 23
プラスチック製品製造業		… …	6 367	7 X	7 430	8 530	7 503	7 492	9 509
ゴム製品製造業		3 108	5 346	7 344	7 285	6 320	6 299	4 157	4 162
なめし革・同製品・毛皮製造業		8 58	3 21	1 X	- -	- -	- -	- -	- -
窯業・土石製品製造業		5 147	6 95	9 179	10 82	10 255	8 101	9 115	8 94
鉄鋼業		1 X	2 X	1 X	4 135	4 173	3 165	4 198	4 210
非鉄金属製造業		1 X	3 41	2 X	4 X	5 48	4 57	4 52	3 28
金属製品製造業		3 109	9 194	6 106	15 388	15 456	14 413	11 383	12 373
はん用機械器具製造業		… …	… …	… …	… …	2 128	4 162	2 65	3 67
生産用機械器具製造業		… …	… …	… …	… …	5 376	5 346	5 344	7 468
業務用機械器具製造業		… …	… …	… …	… …	- -	- -	- -	- -
一般機械器具製造業		1 X	6 401	9 1,490	8 422	… …	… …	… …	… …
電子部品・デバイス・電子回路製造業		… …	… …	… …	1 X	2 743	1 659	1 645	2 640
電気機械器具製造業		1 X	2 X	5 1,249	2 608	2 11	2 9	2 9	2 9
情報通信機械器具製造業		… …	… …	… …	- -	- -	- -	- -	- -
輸送用機械器具製造業		2 X	- -	1 X	1 X	5 272	5 250	4 227	2 124
精密機械器具製造業		1 X	1 X	- -	- -	… …	… …	… …	… …
その他の製造業		17 373	10 117	6 37	4 24	3 16	3 20	5 29	3 16
秘匿欄(不詳を含む。)		- 527	- 1,118	- 1,059	- 616	- -	- -	- -	- -

(注)集計には3人以下の事業所を含まない。西暦末尾が0, 3, 5, 8の年は全数調査。

資料 工業統計調査

上欄は事業所数, 下欄は従業者数。

平成14年から電気機械器具製造業は電気機械器具製造業, 情報通信機械製造業, 電子部品・デバイス製造業に分割された。

平成17年より旧下総町, 旧大栄町分を含む。

平成20年から繊維工業(衣服, その他の繊維製品を除く)と衣服・その他の繊維製品製造業が統合され, 繊維工業が新設された。また, 一般機械器具製造業, 精密機械器具製造業及びその他の製造業の一部が再編され, はん用機械器具製造業, 生産用機械器具製造業, 業務用機械器具製造業が新設された。これらの再編に伴って, 繊維工業(衣服, その他の繊維製品を除く), 衣服・その他の繊維製品製造業, 一般機械器具製造業, 精密機械器具製造業が廃止された。

## 45 産業(中分類)別製造品出荷額等

(単位:百万円)

(各年12月31日)

区分	年	昭和50 (1975)	60 (1985)	平成7 (1995)	17 (2005)	20 (2008)	21 (2009)	22 (2010)	24 (2012)
総数		32,249	132,047	228,397	191,430	189,186	174,132	174,762	196,446
食料品製造業		8,939	17,959	19,144	15,673	17,090	17,872	19,898	27,114
飲料・たばこ・飼料製造業		...	X	1,108	1,087	1,117	1,046	953	779
繊維工業		...	...	...	...	97	47	51	X
繊維工業(衣服,その他の繊維製品を除く)		-	-	-	-	...	...	...	...
衣服・その他の繊維製品製造業		-	X	275	95	...	...	...	...
木材・木製品製造業(家具を除く)		715	329	X	X	563	X	X	-
家具・装備品製造業		X	174	373	X	X	X	X	X
パルプ・紙・紙加工品製造業		X	X	X	X	4,775	4,472	4,356	4,533
印刷・同関連業		43	X	X	X	340	284	292	277
化学工業		X	32,125	X	58,398	52,205	57,470	61,673	58,904
石油製品・石炭製品製造業		X	X	X	X	X	X	X	X
プラスチック製品製造業		...	12,504	X	13,152	17,014	14,010	16,452	15,482
ゴム製品製造業		384	4,948	5,043	8,383	7,698	6,706	3,197	3,799
なめし革・同製品・毛皮製造業		60	X	X	-	-	-	-	-
窯業・土石製品製造業		1,074	2,123	8,149	2,161	6,352	5,772	5,084	4,648
鉄鋼業		X	X	X	13,372	16,152	14,320	10,138	12,547
非鉄金属製造業		X	5,312	X	X	5,176	2,974	4,481	3,313
金属製品製造業		200	2,418	2,320	11,624	13,990	12,527	11,542	10,889
はん用機械器具製造業		...	...	...	...	X	6,742	X	1,135
生産用機械器具製造業		...	...	...	...	11,979	7,169	8,325	10,118
業務用機械器具製造業		...	...	...	...	-	-	-	-
一般機械器具製造業		X	6,520	81,609	10,464	...	...	...	...
電子部品・デバイス・電子回路製造業		...	...	...	X	X	X	X	X
電気機械器具製造業		X	X	45,173	X	X	X	X	X
情報通信機械器具製造業		...	...	...	-	-	-	-	-
輸送用機械器具製造業		X	-	X	X	4,219	3,640	3,602	X
精密機械器具製造業		X	X	-	-	...	...	...	...
その他の製造業		3,545	657	401	39	98	120	195	135
秘匿欄(不詳を含む。)		17,289	46,978	64,802	56,982	30,321	18,961	24,523	42,773

(注)集計には3人以下の事業所を含まない。西暦末尾が0,3,5,8の年は全数調査。資料 工業統計調査

平成14年から電気機械器具製造業は電気機械器具製造業,情報通信機械製造業,電子部品・デバイス製造業に分割された。

平成17年より旧下総町,旧大栄町分を含む。

平成20年から繊維工業(衣服,その他の繊維製品を除く)と衣服・その他の繊維製品製造業が統合され,繊維工業が新設された。また,一般機械器具製造業,精密機械器具製造業及びその他の製造業の一部が再編され,はん用機械器具製造業,生産用機械器具製造業,業務用機械器具製造業が新設された。これらの再編に伴って,繊維工業(衣服,その他の繊維製品を除く),衣服・その他の繊維製品製造業,一般機械器具製造業,精密機械器具製造業が廃止された。

## 4 6 産 業 ( 中 分 類 ) 別 商 店 数 及 び 従 業 者 数

区分	調 査 年 月	総 数	卸売業	小 売 業									飲食店
				各 商 種 品	織物・ 身の回 り 回 品	飲 料 食 品	自 動 車 自 転 車 荷 車	家 具 建 什	具 器	そ の 他			
商 店 数	S 39. 7	814	39	-	65	380	26	53	109	142			
	43. 7	809	43	-	66	308	24	46	157	165			
	47. 5	927	39	3	66	314	24	59	192	230			
	49. 5	1,069	75	-	67	333	30	72	218	274			
	51. 5	1,341	197	-	76	349	32	83	254	350			
	54. 6	1,611	237	-	89	385	47	93	301	459			
	57. 6	1,847	259	1	107	397	66	109	340	568			
	60. 5	1,214	248	3	105	375	60	90	333	...			
	61.10	407	...	...	...	...	...	...	...	407			
	63. 6	1,221	257	5	114	365	56	93	331	...			
	H 元.10	425	...	...	...	...	...	...	...	425			
	3. 7	1,270	266	6	115	378	66	84	355	...			
	4.10	433	...	...	...	...	...	...	...	433			
	6. 7	1,326	264	5	140	367	60	92	398	...			
	9. 6	1,340	250	11	132	364	58	89	436	...			
	11. 7	1,240	245	21	130	315	66	77	386	...			
	14. 6	1,304	254	8	178	320	49	73	422	...			
	16. 6	1,283	232	9	167	333	55	66	421	...			
	19. 6	1,432	260	7	199	356	69	79	462	...			
	24. 2	1,020	210	6	131	241	64	50	318	...			
従 業 者 数	S 39. 7	2,475	186	-	228	923	47	141	349	601			
	43. 7	2,736	284	-	243	845	52	146	506	660			
	47. 5	3,767	310	37	300	963	118	217	731	1,091			
	49. 5	4,218	493	-	228	1,093	235	268	781	1,120			
	51. 5	5,573	1,261	-	292	1,201	237	271	893	1,418			
	54. 6	7,971	1,678	-	364	X	403	318	X	1,914			
	57. 6	9,554	1,871	X	383	2,377	X	386	1,330	2,430			
	60. 5	7,373	1,938	227	392	2,600	485	330	1,401	...			
	61.10	2,522	...	...	...	...	...	...	...	2,522			
	63. 6	8,339	2,115	292	403	3,216	468	343	1,502	...			
	H 元.10	2,847	...	...	...	...	...	...	...	2,847			
	3. 7	10,575	2,427	403	658	4,086	575	369	2,057	...			
	4.10	3,368	...	...	...	...	...	...	...	3,368			
	6. 7	10,130	2,604	420	801	2,833	634	494	2,344	...			
	9. 6	10,533	2,227	1,080	537	2,909	591	466	2,723	...			
	11. 7	11,918	2,305	713	506	4,452	622	493	2,827	...			
	14. 6	13,268	2,497	1,359	877	4,666	425	548	2,896	...			
	16. 6	13,053	2,179	1,345	858	4,806	512	487	2,866	...			
	19. 6	13,975	3,316	1,125	963	4,323	610	512	3,126	...			
	24. 2	8,924	1,902	551	743	2,417	565	446	2,300	...			

(注) S60.5, S63.6, H3.7, H6.7以降は、総数に飲食店を含まない。  
S61.10, H元.10, H4.10は、飲食店のみの調査である。

資料 商業統計調査  
経済センサス

## 47 産業(中分類)別年間商品販売額及び商品手持額

(単位:百万円)

区分	調査 年 月	総 数	卸売業	小 売 業						飲食店
				各 種 品	織物・ 身の回 り 品	飲 料	食 品	自動車 自転車 荷 車	家 具 建 具 器 器	
年 間 商 品 販 売 額	S 39. 7	5,478	1,700	-	442	1,929	81	276	583	467
	43. 7	8,827	2,583	-	762	2,549	151	421	1,586	775
	47. 5	18,852	3,288	364	1,539	4,722	1,457	1,079	4,283	2,120
	49. 5	31,843	9,187	-	1,505	7,953	3,371	2,114	5,074	2,639
	51. 5	69,189	36,307	-	2,559	10,881	4,379	1,984	8,680	4,399
	54. 6	134,926	71,420	-	4,132	X	7,859	3,233	X	9,443
	57. 6	183,768	98,485	X	5,301	26,948	X	6,211	21,701	13,182
	60. 5	208,267	110,937	8,019	5,884	43,005	12,129	5,572	22,721	...
	61.10	16,123	...	...	...	...	...	...	...	16,123
	63. 6	242,629	125,675	9,423	6,664	56,269	15,292	5,539	23,767	...
	H 元.10	20,038	...	...	...	...	...	...	...	20,038
	3. 7	326,311	153,566	15,913	18,961	71,187	25,780	8,002	32,902	...
	4.10	22,752	...	...	...	...	...	...	...	22,752
	6. 7	313,965	150,941	11,108	21,822	56,868	21,656	11,335	40,235	...
	9. 6	290,332	129,232	22,344	10,612	45,477	23,331	12,495	46,841	...
	11. 7	329,566	141,403	23,290	9,598	70,100	22,142	14,553	48,480	...
	14. 6	331,523	145,484	27,393	13,110	60,387	14,447	16,474	54,228	...
	16. 6	313,747	127,541	25,794	13,386	64,385	18,101	15,105	49,435	...
	19. 6	342,323	143,621	21,648	16,316	66,053	20,338	16,460	57,887	...
	24. 2	258,931	92,057	14,408	12,372	34,605	16,506	22,700	66,283	...
商 品 手 持 額	S 39. 7	463	91	-	102	116	11	47	96	...
	43. 7	770	167	-	122	165	22	74	220	...
	47. 5	1,550	188	28	404	266	72	143	449	...
	49. 5	2,596	531	-	369	504	103	394	695	...
	51. 5	4,330	1,583	-	531	658	171	370	1,017	...
	54. 6	7,029	2,404	-	949	X	362	493	X	...
	57. 6	11,556	3,755	X	1,344	1,518	X	947	2,468	...
	60. 5	11,108	4,083	805	1,219	1,248	566	804	2,383	...
	61.10	...	...	...	...	...	...	...	...	...
	63. 6	12,602	3,373	854	1,450	2,254	728	1,083	2,860	...
	H 元.10	...	...	...	...	...	...	...	...	...
	3. 7	16,307	3,825	1,028	3,548	2,254	816	1,170	3,666	...
	4.10	...	...	...	...	...	...	...	...	...
	6. 7	19,096	5,080	829	2,776	3,054	1,174	1,480	4,703	...
	9. 6	19,385	3,713	2,267	2,138	1,336	1,262	2,197	6,472	...
	11. 7	...	...	...	...	...	...	...	...	...
	14. 6	21,938	4,251	2,390	3,237	1,570	1,091	2,363	7,036	...
	16. 6	...	...	...	...	...	...	...	...	...
	19. 6	21,535	4,989	2,183	2,887	1,710	1,233	2,216	6,317	...
	24. 2	17,999	4,387	1,082	1,725	1,183	1,170	2,563	5,889	...

(注) S60.5, S63.6, H3.7, H6.7以降は、総数に飲食店を含まない。

S61.10, H元.10, H4.10は、飲食店のみの調査である。

資料 商業統計調査  
経済センサス

# 48 産業(小分類)別商店数等

(平成24年2月1日)

産業分類	区分	成田市				
		事業所数	従業者数	年間商品 販売額	商品 手持額	売場 面積
				百万円	百万円	m <sup>2</sup>
合 計		1,020	8,924	258,931	17,999	159,401
卸 売 業 計		210	1,902	92,057	4,387	-
各種商品卸売業		2	15	X	X	-
衣服・身の回り品卸売業		2	7	X	X	-
繊維品卸売業(衣服,身の回り品を除く)		-	-	-	-	-
農畜産物・水産物卸売業		49	612	36,957	2,330	-
食料・飲料卸売業		36	384	13,870	494	-
建築材料卸売業		20	99	4,333	220	-
化学製品卸売業		9	40	1,690	73	-
石油・鉱物卸売業		1	14	X	X	-
鉄鋼製品・非鉄金属卸売業		3	7	X	X	-
再生資源卸売業		5	36	1,193	28	-
産業機械器具卸売業		12	115	3,577	57	-
自動車卸売業		10	95	3,388	178	-
電気機械器具卸売業		6	30	1,250	25	-
その他の機械器具卸売業		3	9	326	13	-
家具・建具・じゅう器等卸売業		11	64	2,214	98	-
医薬品・化粧品等卸売業		6	116	9,565	420	-
紙・紙製品卸売業		3	9	212	19	-
他に分類されない卸売業		32	250	11,702	198	-
小 売 業 計		810	7,022	166,874	13,611	159,401
百貨店・総合ス - パ -		2	520	X	X	X
その他の各種商品小売業		4	31	X	X	X
呉服・服地・寝具小売業		9	50	693	107	1,235
男子服小売業		18	149	2,955	444	6,260
婦人・子供服小売業		59	324	5,310	582	11,260
靴・履物小売業		12	86	1,276	310	2,711
その他の織物・衣服・身の回り品小売業		33	134	2,138	282	3,836
各種食料品小売業		22	731	12,991	282	12,130
野菜・果実小売業		7	43	458	9	685
食肉小売業		4	21	249	17	187
鮮魚小売業		7	21	243	6	285
酒小売業		18	139	3,637	302	1,407
菓子・パン小売業		62	333	2,360	77	3,844
その他の飲食料品小売業		121	1,129	14,667	489	11,022
自動車小売業		60	547	16,321	1,159	3,163
自転車小売業		4	18	185	11	768
機械器具小売業(自動車、自転車を除く)		24	333	20,698	2,374	11,714
家具・建具・畳小売業		16	88	1,838	150	5,707
じゅう器小売業		10	25	164	39	695
医薬品・化粧品小売業		66	478	11,705	890	8,516
農耕用品小売業		8	33	779	98	1,314
燃料小売業		47	308	14,507	348	2,472
書籍・文房具小売業		29	334	3,352	383	3,066
スポ - ツ用品・がん具・娯楽用品・楽器小売業		29	293	5,373	1,334	16,344
写真機・時計・眼鏡小売業		21	138	3,627	461	3,557
他に分類されない小売業		95	476	21,721	2,240	18,296
無店舗小売業		23	240	5,219	134	-
秘 匿 欄		-	-	16,188	1,318	28,927

資料 経済センサス



# 49 大字別商店数及び従業者数

(平成19年6月1日)

大字名	商店数	従業者数	大字名	商店数	従業者数	大字名	商店数	従業者数	大字名	商店数	従業者数
成田市計	1,432	13,975	上下宝押山米	2	X	川畑大三本南東駒取堀新長十天東古木の天	1	X	下総地区計	63	242
成田地区計	521	4,500	福田田畑口野	-	-	栗田水塚塚城塚野香内野田三峰込根浪御料内	-	-	猿大滑西四名高成地蔵青倉冬中七高大小野	23	90
成田町	41	57	中郷地区計	11	48	三本南東駒取堀新長十天東古木の天	11	1,085	山菅川賀谷屋倉井田山水木父里沢岡田野浮込	-	-
東本町	16	54	野東関和下新芦東和赤	3	15	三塚御所	15	57	大栄地区計	120	845
仲幸上花馬新南圃圃護台1丁目2丁目3丁目	18	203	久住地区計	14	104	赤坂1丁目2丁目3丁目吾妻1丁目2丁目3丁目加良部1丁目2丁目3丁目玉造1丁目2丁目3丁目4丁目5丁目6丁目7丁目	14	104	伊奈柴堀村所乗ノ井荷富坪の良十栄一	14	78
本町	11	54	芝	-	-	橋賀台1丁目2丁目3丁目	-	-	能土田籠田田敷里山間台沼崎山野浦子作岡田林上上貝三林田	4	15
幸町	14	65	大土小成大幡飯荒磯水新	2	X	吾妻1丁目2丁目3丁目加良部1丁目2丁目3丁目玉造1丁目2丁目3丁目4丁目5丁目6丁目7丁目	2	X	田籠田田敷里山間台沼崎山野浦子作岡田林上上貝三林田	2	X
上町	31	103	室室泉毛生谷岡海部掛泉	-	-	橋賀台1丁目2丁目3丁目	3	19	田籠田田敷里山間台沼崎山野浦子作岡田林上上貝三林田	1	X
花馬新南圃圃護台1丁目2丁目3丁目	34	229	北羽鳥沼羽鳥野台西部部	7	29	吾妻1丁目2丁目3丁目加良部1丁目2丁目3丁目玉造1丁目2丁目3丁目4丁目5丁目6丁目7丁目	7	29	田籠田田敷里山間台沼崎山野浦子作岡田林上上貝三林田	1	X
新南圃圃護台1丁目2丁目3丁目	82	512	豊住地区計	15	57	橋賀台1丁目2丁目3丁目	15	57	田籠田田敷里山間台沼崎山野浦子作岡田林上上貝三林田	1	X
南圃圃護台1丁目2丁目3丁目	7	74	遠山地区計	260	4,260	吾妻1丁目2丁目3丁目加良部1丁目2丁目3丁目玉造1丁目2丁目3丁目4丁目5丁目6丁目7丁目	260	4,260	田籠田田敷里山間台沼崎山野浦子作岡田林上上貝三林田	1	X
圃圃護台1丁目2丁目3丁目	2	X	小大馬久山吉東	5	138	橋賀台1丁目2丁目3丁目	2	X	田籠田田敷里山間台沼崎山野浦子作岡田林上上貝三林田	1	X
圃圃護台1丁目2丁目3丁目	1	X	菅山場米野作倉田	3	14	吾妻1丁目2丁目3丁目加良部1丁目2丁目3丁目玉造1丁目2丁目3丁目4丁目5丁目6丁目7丁目	1	X	田籠田田敷里山間台沼崎山野浦子作岡田林上上貝三林田	1	X
圃圃護台1丁目2丁目3丁目	3	27	米之	3	17	橋賀台1丁目2丁目3丁目	3	17	田籠田田敷里山間台沼崎山野浦子作岡田林上上貝三林田	3	37
圃圃護台1丁目2丁目3丁目	5	47	和	1	X	吾妻1丁目2丁目3丁目加良部1丁目2丁目3丁目玉造1丁目2丁目3丁目4丁目5丁目6丁目7丁目	5	13	田籠田田敷里山間台沼崎山野浦子作岡田林上上貝三林田	4	6
圃圃護台1丁目2丁目3丁目	3	X	和	-	-	橋賀台1丁目2丁目3丁目	3	13	田籠田田敷里山間台沼崎山野浦子作岡田林上上貝三林田	-	-
圃圃護台1丁目2丁目3丁目	3	X	和	1	X	吾妻1丁目2丁目3丁目加良部1丁目2丁目3丁目玉造1丁目2丁目3丁目4丁目5丁目6丁目7丁目	3	13	田籠田田敷里山間台沼崎山野浦子作岡田林上上貝三林田	4	6
圃圃護台1丁目2丁目3丁目	38	366	和	8	93	橋賀台1丁目2丁目3丁目	38	93	田籠田田敷里山間台沼崎山野浦子作岡田林上上貝三林田	-	-
圃圃護台1丁目2丁目3丁目	26	258	和	8	93	吾妻1丁目2丁目3丁目加良部1丁目2丁目3丁目玉造1丁目2丁目3丁目4丁目5丁目6丁目7丁目	26	93	田籠田田敷里山間台沼崎山野浦子作岡田林上上貝三林田	-	-
圃圃護台1丁目2丁目3丁目	17	146	和	8	93	橋賀台1丁目2丁目3丁目	17	93	田籠田田敷里山間台沼崎山野浦子作岡田林上上貝三林田	-	-
圃圃護台1丁目2丁目3丁目	18	153	和	8	93	吾妻1丁目2丁目3丁目加良部1丁目2丁目3丁目玉造1丁目2丁目3丁目4丁目5丁目6丁目7丁目	18	93	田籠田田敷里山間台沼崎山野浦子作岡田林上上貝三林田	-	-
圃圃護台1丁目2丁目3丁目	17	218	和	8	93	橋賀台1丁目2丁目3丁目	17	93	田籠田田敷里山間台沼崎山野浦子作岡田林上上貝三林田	-	-
圃圃護台1丁目2丁目3丁目	5	43	和	8	93	吾妻1丁目2丁目3丁目加良部1丁目2丁目3丁目玉造1丁目2丁目3丁目4丁目5丁目6丁目7丁目	5	93	田籠田田敷里山間台沼崎山野浦子作岡田林上上貝三林田	-	-
圃圃護台1丁目2丁目3丁目	6	32	和	8	93	橋賀台1丁目2丁目3丁目	6	93	田籠田田敷里山間台沼崎山野浦子作岡田林上上貝三林田	-	-
圃圃護台1丁目2丁目3丁目	126	1,843	和	8	93	吾妻1丁目2丁目3丁目加良部1丁目2丁目3丁目玉造1丁目2丁目3丁目4丁目5丁目6丁目7丁目	126	93	田籠田田敷里山間台沼崎山野浦子作岡田林上上貝三林田	-	-
圃圃護台1丁目2丁目3丁目	287	2,723	和	8	93	橋賀台1丁目2丁目3丁目	287	93	田籠田田敷里山間台沼崎山野浦子作岡田林上上貝三林田	-	-
圃圃護台1丁目2丁目3丁目	1	X	和	8	93	吾妻1丁目2丁目3丁目加良部1丁目2丁目3丁目玉造1丁目2丁目3丁目4丁目5丁目6丁目7丁目	1	93	田籠田田敷里山間台沼崎山野浦子作岡田林上上貝三林田	-	-
圃圃護台1丁目2丁目3丁目	4	19	和	8	93	橋賀台1丁目2丁目3丁目	4	93	田籠田田敷里山間台沼崎山野浦子作岡田林上上貝三林田	-	-
圃圃護台1丁目2丁目3丁目	6	26	和	8	93	吾妻1丁目2丁目3丁目加良部1丁目2丁目3丁目玉造1丁目2丁目3丁目4丁目5丁目6丁目7丁目	6	93	田籠田田敷里山間台沼崎山野浦子作岡田林上上貝三林田	-	-
圃圃護台1丁目2丁目3丁目	1	X	和	8	93	橋賀台1丁目2丁目3丁目	1	93	田籠田田敷里山間台沼崎山野浦子作岡田林上上貝三林田	-	-
圃圃護台1丁目2丁目3丁目	1	X	和	8	93	吾妻1丁目2丁目3丁目加良部1丁目2丁目3丁目玉造1丁目2丁目3丁目4丁目5丁目6丁目7丁目	1	93	田籠田田敷里山間台沼崎山野浦子作岡田林上上貝三林田	-	-
圃圃護台1丁目2丁目3丁目	7	15	和	8	93	橋賀台1丁目2丁目3丁目	7	93	田籠田田敷里山間台沼崎山野浦子作岡田林上上貝三林田	-	-
圃圃護台1丁目2丁目3丁目	2	X	和	8	93	吾妻1丁目2丁目3丁目加良部1丁目2丁目3丁目玉造1丁目2丁目3丁目4丁目5丁目6丁目7丁目	2	93	田籠田田敷里山間台沼崎山野浦子作岡田林上上貝三林田	-	-
圃圃護台1丁目2丁目3丁目	7	25	和	8	93	橋賀台1丁目2丁目3丁目	7	93	田籠田田敷里山間台沼崎山野浦子作岡田林上上貝三林田	-	-
圃圃護台1丁目2丁目3丁目	-	-	和	8	93	吾妻1丁目2丁目3丁目加良部1丁目2丁目3丁目玉造1丁目2丁目3丁目4丁目5丁目6丁目7丁目	-	93	田籠田田敷里山間台沼崎山野浦子作岡田林上上貝三林田	-	-
圃圃護台1丁目2丁目3丁目	9	29	和	8	93	橋賀台1丁目2丁目3丁目	9	93	田籠田田敷里山間台沼崎山野浦子作岡田林上上貝三林田	-	-
圃圃護台1丁目2丁目3丁目	36	381	和	8	93	吾妻1丁目2丁目3丁目加良部1丁目2丁目3丁目玉造1丁目2丁目3丁目4丁目5丁目6丁目7丁目	36	93	田籠田田敷里山間台沼崎山野浦子作岡田林上上貝三林田	-	-
圃圃護台1丁目2丁目3丁目	44	430	和	8	93	橋賀台1丁目2丁目3丁目	44	93	田籠田田敷里山間台沼崎山野浦子作岡田林上上貝三林田	-	-
圃圃護台1丁目2丁目3丁目	86	858	和	8	93	吾妻1丁目2丁目3丁目加良部1丁目2丁目3丁目玉造1丁目2丁目3丁目4丁目5丁目6丁目7丁目	86	93	田籠田田敷里山間台沼崎山野浦子作岡田林上上貝三林田	-	-
圃圃護台1丁目2丁目3丁目	11	138	和	8	93	橋賀台1丁目2丁目3丁目	11	93	田籠田田敷里山間台沼崎山野浦子作岡田林上上貝三林田	-	-
圃圃護台1丁目2丁目3丁目	13	148	和	8	93	吾妻1丁目2丁目3丁目加良部1丁目2丁目3丁目玉造1丁目2丁目3丁目4丁目5丁目6丁目7丁目	13	93	田籠田田敷里山間台沼崎山野浦子作岡田林上上貝三林田	-	-
圃圃護台1丁目2丁目3丁目	7	77	和	8	93	橋賀台1丁目2丁目3丁目	7	93	田籠田田敷里山間台沼崎山野浦子作岡田林上上貝三林田	-	-
圃圃護台1丁目2丁目3丁目	51	535	和	8	93	吾妻1丁目2丁目3丁目加良部1丁目2丁目3丁目玉造1丁目2丁目3丁目4丁目5丁目6丁目7丁目	51	93	田籠田田敷里山間台沼崎山野浦子作岡田林上上貝三林田	-	-
圃圃護台1丁目2丁目3丁目	1	X	和	8	93	橋賀台1丁目2丁目3丁目	1	93	田籠田田敷里山間台沼崎山野浦子作岡田林上上貝三林田	-	-
圃圃護台1丁目2丁目3丁目	-	-	和	8	93	吾妻1丁目2丁目3丁目加良部1丁目2丁目3丁目玉造1丁目2丁目3丁目4丁目5丁目6丁目7丁目	-	93	田籠田田敷里山間台沼崎山野浦子作岡田林上上貝三林田	-	-
圃圃護台1丁目2丁目3丁目	24	111	和	8	93	橋賀台1丁目2丁目3丁目	24	93	田籠田田敷里山間台沼崎山野浦子作岡田林上上貝三林田	-	-
圃圃護台1丁目2丁目3丁目	4	43	和	8	93	吾妻1丁目2丁目3丁目加良部1丁目2丁目3丁目玉造1丁目2丁目3丁目4丁目5丁目6丁目7丁目	4	93	田籠田田敷里山間台沼崎山野浦子作岡田林上上貝三林田	-	-
圃圃護台1丁目2丁目3丁目	9	14	和	8	93	橋賀台1丁目2丁目3丁目	9	93	田籠田田敷里山間台沼崎山野浦子作岡田林上上貝三林田	-	-

(注)飲食店は含まない。

資料 商業統計調査

# 50 成田市公設地方卸売市場取扱高

(単位:数量 t 金額 百万円)

種目	年度		昭和50	60	平成7	12	17	21	22	23	24	25	
	数量	金額											
青果物	数量	金額	17,784	25,852	15,837	9,525	11,027	7,706	4,709	4,095	4,846	7,016	
	数量	金額	1,940	3,979	2,410	1,267	2,689	1,122	804	581	769	1,286	
	野菜	数量	金額	10,240	16,770	12,681	7,585	6,912	5,505	3,438	3,077	3,584	5,284
		数量	金額	988	2,089	1,736	913	1,107	701	514	363	462	861
	果実	数量	金額	6,996	8,686	2,909	1,802	3,943	2,047	1,101	874	1,161	1,594
		数量	金額	865	1,820	635	334	1,558	401	267	199	293	404
加工品	数量	金額	548	396	247	138	172	154	170	144	101	138	
	数量	金額	87	70	39	20	24	20	23	19	14	21	
水産物	数量	金額	12,280	28,864	21,858	19,973	12,093	9,357	9,868	9,808	8,555	7,170	
	数量	金額	6,254	22,182	17,009	17,868	9,914	8,306	8,692	8,616	6,945	6,079	
	鮮魚	数量	金額	4,021	9,330	8,342	5,929	3,526	2,051	1,835	1,594	1,496	1,235
		数量	金額	1,812	6,072	5,981	4,777	3,097	1,804	1,749	1,596	1,500	1,342
	冷凍魚	数量	金額	4,593	9,162	7,018	9,421	4,745	3,823	4,557	5,456	4,559	3,684
		数量	金額	2,810	8,810	6,549	9,414	3,858	3,665	4,155	4,767	3,454	2,992
	塩干・加工品	数量	金額	3,666	10,372	6,498	4,623	3,822	3,483	3,476	2,758	2,500	2,251
		数量	金額	1,632	7,300	4,479	3,677	2,959	2,837	2,788	2,253	1,991	1,745

資料 卸売市場

# 51 成田市公設地方卸売市場主要取扱品目

(単位:t)

種目	平成 12		17		23		24		25	
	品目	数量	品目	数量	品目	数量	品目	数量	品目	数量
野菜	にんじん	2,163	にんじん	945	にんじん	633	キャベツ	748	キャベツ	1,159
	紅あずま	1,034	キャベツ	859	キャベツ	603	にんじん	490	だいこん	934
	大根	484	だいこん	690	だいこん	364	だいこん	488	にんじん	614
	玉ねぎ	350	紅あずま	438	紅あずま	286	紅あずま	342	紅あずま	246
	きゅうり	313	たまねぎ	367	ばれいしょ	194	たまねぎ	160	きゅうり	237
	キャベツ	291	はくさい	349	きゅうり	115	青首大根	123	たまねぎ	223
	ばれいしょ	285	ねぎ	340	たまねぎ	98	はくさい	118	青首大根	176
	青首大根	261	きゅうり	330	はくさい	92	きゅうり	116	はくさい	169
	白菜	237	トマト	256	ねぎ	88	トマト	92	ねぎ	160
	ねぎ	212	レタス	181	トマト	85	ばれいしょ	87	トマト	120
果	バナナ	515	いちご	1,193	露地西瓜	149	バナナ	183	バナナ	176
	かんせん西瓜	186	温州みかん	436	バナナ	121	早生温州みかん	76	早生温州みかん	176
	紅大西瓜	107	バナナ	328	梨	89	露地西瓜	71	露地西瓜	118
	レモン	86	露地西瓜	318	温州みかん	83	青島系温州みかん	50	サンふじりんご	75
	早生温州みかん	74	梨	191	ハウス西瓜	43	かんせん西瓜	46	レモン	57
	露地西瓜	64	グレープフルーツ	152	ふじりんご	37	サンふじりんご	43	豊水梨	47
	グレープフルーツ	59	ふじりんご	95	グレープフルーツ	33	レモン	37	グレープフルーツ	45
	豊水梨	49	レモン	86	レモン	26	ハウス西瓜	37	かんせん西瓜	43
	青島系温州みかん	36	パインアップル	81	いちご	22	南柑20号みかん	36	アールスメロン	41
	タカミメロン	35	キウイフルーツ	65	タカミメロン	16	幸水梨	31	幸水梨	41
水産物	冷めばち	4,325	冷めばち	1,614	冷めばち	1,040	冷めばち	1,441	冷めばち	1,034
	あさり	691	冷さけ	988	冷さけ	501	かまぼこ	435	かまぼこ	388
	冷さけ	604	塩さけ	331	かまぼこ	400	冷さけ	283	冷さけ	295
	かつお	416	ちくわ	326	塩さけ	285	揚物	190	揚物	194
	冷いか	409	かまぼこ	324	揚物	218	塩さけ	283	塩さけ	160
	塩さけ	348	冷いか	321	冷いか	129	かつお	122	冷いか	112
	かまぼこ	343	揚物	272	かつお	127	冷いか	117	かつお	104
	揚げ物	323	かつお	249	かんぱち	115	なると	101	かんぱち	96
	まあじ	315	あさり	235	なると	109	またい	98	なると	94
	するめいか	314	まあじ	146	またい	106	はまち	90	またい	89

資料 卸売市場

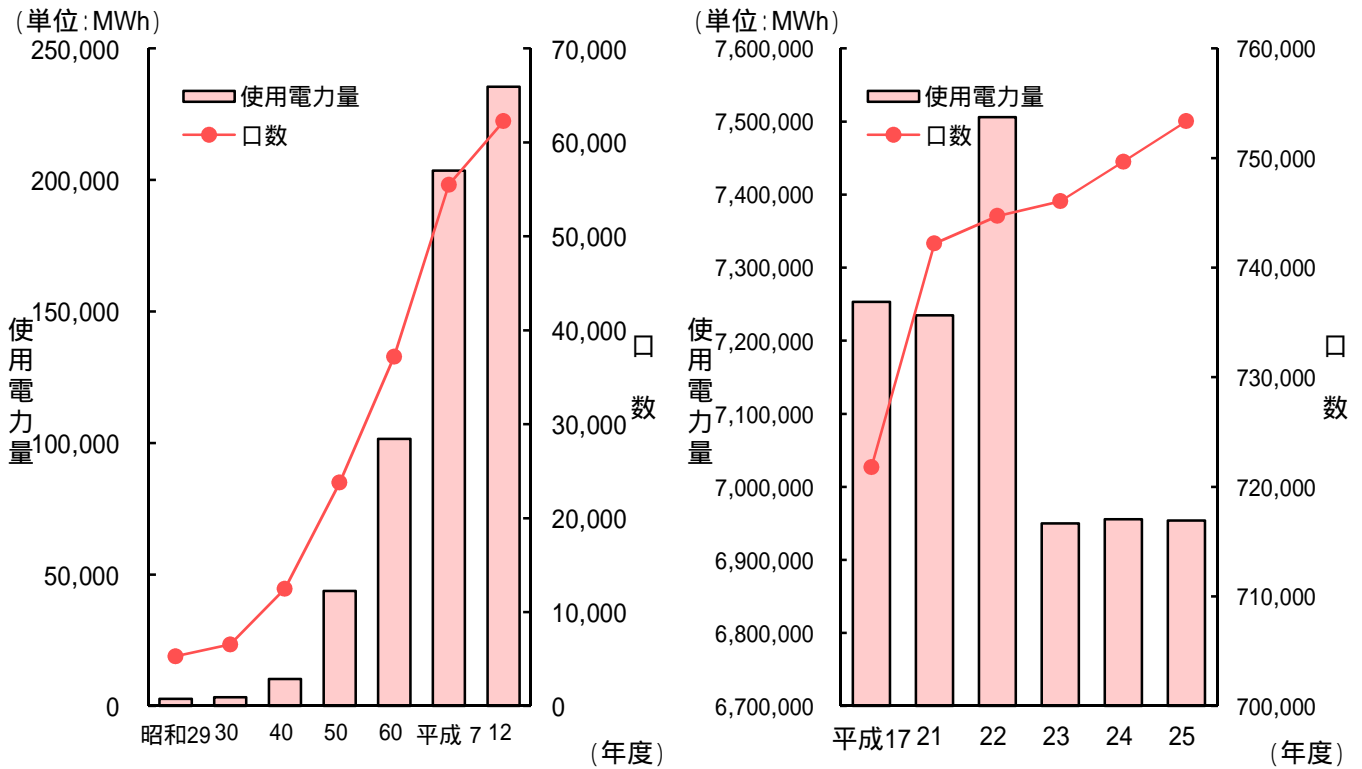
---

# 市民生活

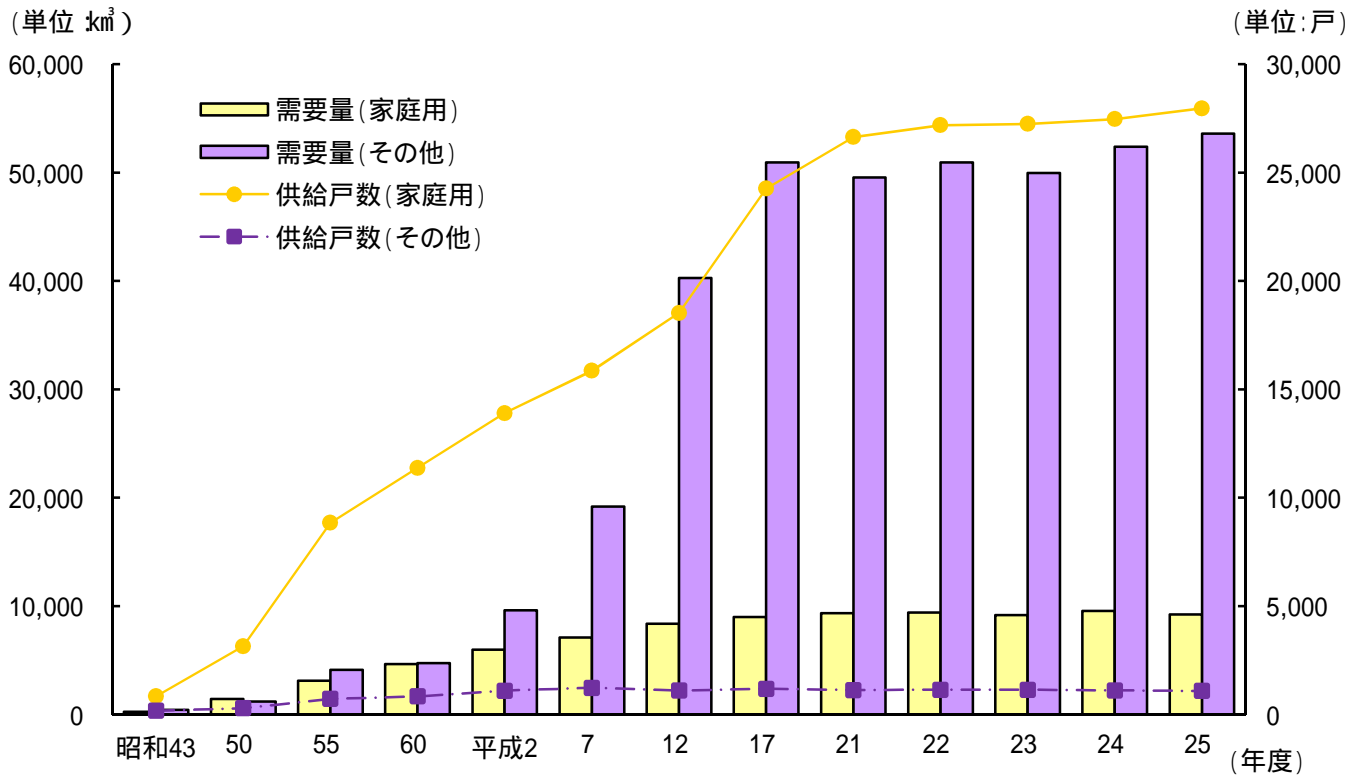
---

6 市民生活

### 1.3 使用電力量の推移



### 1.4 都市ガス消費量の推移



## 5 2 電灯・電力の消費量

区分	合 計			電 灯			電 力			
	口 数	契 約 電 力 (kW)	使 用 電 力 量 (MWh)	口 数	契 約 電 力 (kW)	使 用 電 力 量 (MWh)	口 数	契 約 電 力 (kW)	使 用 電 力 量 (MWh)	
昭和	29	5,870	5,586	4,391	5,290	2,685	2,715	580	2,901	1,676
	30	7,182	6,276	5,787	6,549	3,112	3,393	633	3,164	2,394
	40	14,496	21,521	28,851	12,479	10,931	10,281	2,017	10,590	18,570
	50	28,009	93,256	150,322	23,772	36,644	43,745	4,237	56,612	106,577
	60	38,408	199,759	436,127	32,805	71,472	82,763	5,603 (4,380)	128,287 (25,825)	353,364 (18,837)
平成	7	57,083	382,519	974,694	50,401	141,427	171,414	6,682 (5,086)	241,092 (35,214)	803,280 (32,097)
	12	63,932	430,158	1,098,432	57,147	170,387	199,167	6,785 (5,105)	259,771 (36,150)	899,265 (36,225)
	17	...	...	7,253,206	647,120	...	2,423,883	...	...	4,829,323
								(74,668)	(460,731)	(398,428)
	21	...	...	7,234,844	671,600	...	2,436,228	...	...	4,798,616
								(70,604)	(432,741)	(350,370)
	22	...	...	7,505,934	675,092	...	2,592,947	...	...	4,912,987
								(69,626)	(427,141)	(377,566)
	23	...	...	6,950,036	677,796	...	2,413,239	...	...	4,536,797
								(68,262)	(418,753)	(351,215)
24	...	...	6,955,603	682,796	...	2,394,641	...	...	4,560,962	
							(66,868)	(408,026)	(342,596)	
25	...	...	6,954,048	687,473	...	2,371,690	...	...	4,582,358	
							(65,888)	(401,453)	(332,558)	

(注) 1 MWh = 1,000kWh

資料 東京電力(株)

昭和50年度までは、成田営業所管内の30%を成田市分として算出した概数。昭和51年度から統計業務機械化に伴い、口数・契約電力は各年度末現在の需要高であり、使用量は各年度の概算値である。なお、電力( )内数値は低圧電力の再掲である。

平成17年度以降、電力の口数と契約電力は、特定規模需要(自由化部門を除いた値)であり、使用量は含んだ値である。

平成17年度以降の数値は、東京電力(株)成田支社管轄エリア(他市町村を含む区域)の数値である。

旭市、我孫子市の一部、市原市(金剛地の一部)、印西市、印旛郡栄町、酒々井町、大網白里市(一部を除く)、

香取郡神崎町、多古町、東庄町、香取市(一部を除く)、佐倉市(下志津原の一部を除く)、山武郡九十九里町、芝山町、横芝光町、山武市

白井市の一部、匝瑳市、千葉市緑区の一部、銚子市、東金市、富里市、成田市、八街市

## 5 3 都市ガスの消費量

区分	供 給 戸 数						需 要 量 (千m <sup>3</sup> )			
	総 数		家 庭 用		そ の 他		総 数	家庭用	その他	
	年平均	年 末	年平均	年 末	年平均	年 末				
昭和	43	1,008	1,017	836	837	172	180	679	244	435
	50	3,443	3,709	3,149	3,412	294	297	2,619	1,433	1,186
	55	9,561	10,005	8,842	9,269	719	736	7,220	3,103	4,117
	60	12,213	12,354	11,375	11,500	838	854	9,376	4,644	4,732
平成	2	14,997	15,219	13,898	14,111	1,099	1,108	15,580	5,976	9,604
	7	17,083	17,272	15,855	16,088	1,228	1,184	26,291	7,097	19,194
	12	19,630	19,792	18,525	18,682	1,105	1,110	48,667	8,386	40,281
	17	25,444	25,501	24,263	24,317	1,181	1,184	59,914	8,991	50,923
	21	27,765	27,862	26,636	26,732	1,129	1,130	58,878	9,336	49,542
	22	28,330	28,434	27,188	27,286	1,142	1,148	60,333	9,409	50,924
	23	28,384	28,440	27,247	27,310	1,137	1,130	59,157	9,181	49,976
	24	28,575	28,675	27,467	27,562	1,108	1,113	61,931	9,555	52,376
	25	29,047	29,122	27,962	28,042	1,085	1,080	62,815	9,215	53,600

(注)平成17年度より供給戸数はガスメータ取付件数である。

資料 千葉ガス(株)

熱量:平成17年まで46MJ,平成18年から45MJとする。

## 5 4 上水道の状況

(各年度末)

年度	区分	給水区域内人口	給水戸数	給水人口	普及率 (%)	配水量 (m <sup>3</sup> )			
						年間総量	1日最大	1日平均	
市 営 水 道	昭和	42	22,521	3,978	20,022	88.9	1,719,480	5,540	4,698
		45	25,889	5,023	23,119	89.3	2,457,375	8,360	6,733
		50	30,958	6,578	28,760	92.9	3,214,011	11,256	8,781
		55	33,994	7,655	32,384	95.3	3,594,654	12,668	9,848
		60	34,643	7,564	33,021	95.3	4,248,133	14,780	11,639
	平成	2	34,590	10,997	30,328	87.7	5,640,391	17,856	15,453
		7	46,489	14,585	37,523	80.7	6,250,626	19,931	17,078
		12	52,372	18,464	46,417	88.6	7,218,858	22,487	19,778
		17	67,505	21,882	52,517	77.8	7,376,278	22,719	20,209
		21	73,441	25,444	61,066	83.1	7,540,325	22,693	20,658
		22	75,048	26,019	62,446	83.2	7,665,375	24,026	21,001
		23	76,140	27,080	64,992	85.4	7,617,499	23,888	20,813
		24	76,480	27,720	65,419	85.5	7,629,524	24,149	20,903
		25	78,122	29,736	68,200	87.3	7,725,887	24,158	21,167
県 営 水 道 ( 二 丁 ト ウ ン )	昭和	47	1,287	468	1,287	100.0	104,251	1,008	286
		50	7,990	2,709	7,990	100.0	743,173	3,427	2,031
		55	23,619	9,435	23,619	100.0	2,195,594	7,903	6,015
		60	29,713	11,733	29,713	100.0	2,861,943	11,072	7,841
	平成	2	34,267	13,422	34,267	100.0	3,764,882	13,412	10,315
		7	34,128	14,393	34,128	100.0	3,953,950	13,710	10,803
		12	32,882	14,486	32,882	100.0	3,929,280	12,670	10,765
		17	33,394	14,717	33,394	100.0	3,533,110	11,000	9,680
		21	34,285	15,465	34,285	100.0	3,370,651	11,240	9,240
		22	34,060	15,230	34,060	100.0	3,371,330	10,550	9,237
		23	33,650	15,123	33,650	100.0	3,349,837	10,650	9,153
		24	33,456	14,988	33,456	100.0	3,187,220	10,090	8,732
		25	33,436	14,948	33,436	100.0	3,175,670	10,200	8,700
県 営 水 道 ( 空 港 )	昭和	54	-	-	-	-	2,061,480	9,550	5,632
		55	-	-	-	-	2,063,640	8,600	5,654
		60	-	-	-	-	2,217,127	9,417	6,074
	平成	2	-	-	-	-	2,935,266	12,088	8,042
		7	-	-	-	-	2,481,130	10,870	6,779
		12	-	-	-	-	2,374,080	12,680	6,504
		17	-	-	-	-	1,953,090	7,750	5,351
		21	-	-	-	-	1,746,790	6,760	4,786
		22	-	-	-	-	1,691,730	8,050	4,635
		23	-	-	-	-	1,388,060	6,730	3,793
24	-	-	-	-	1,426,180	6,750	3,907		
25	-	-	-	-	1,461,230	7,120	4,003		

(注) 市営水道の給水区域内人口と給水人口は、昭和60年度までは昼間人口である。

資料 千葉県水道局、成田市水道部

## 5 5 簡易水道の状況

(各年度末)

年度	区分	給水区域内人口	給水戸数	給水人口	普及率 (%)	配水量 (m <sup>3</sup> )		
						年間総量	1日最大	1日平均
平成	17	3,368	413	1,352	40.1	63,688	383	174
	18	3,243	439	1,419	43.8	63,693	322	175
	21	6,913	1,368	3,970	57.4	196,657	717	539
	22	6,934	1,206	3,812	55.0	225,518	948	618
	23	6,808	1,202	3,736	54.9	248,111	1,105	678
	24	6,474	1,202	3,548	54.8	257,878	973	707
	25	6,370	1,206	3,436	53.9	279,913	1,315	767

(注)給水区域は、下総地区、大栄地区の一部区域。

資料 成田市水道部

## 5 6 市内金融機関の状況

(単位:百万円)

(各年度末)

年度	区分	銀行・信用金庫・労働金庫				農業協同組合		
		店舗数		預金額	融資額	店舗数	貯金額	融資額
		銀行	信金・労金					
昭和	40	3	2	5,357	3,058	7	698	333
	45	3	2	23,759	11,956	7	4,901	2,587
	50	7	6	65,251	42,296	7	8,673	4,463
	55	8	6	136,911	69,305	7	14,282	3,843
	60	8	6	180,746	89,143	7	21,178	4,362
平成	2	8	6	320,034	201,802	7	38,027	5,867
	7	8	7	384,090	268,563	6	51,477	12,253
	12	8	9	423,370	291,740	6	57,621	14,994
	17	10	7	497,332	278,923	9	94,176	24,843
	21	10	7	549,497	308,615	9	88,166	26,734
	22	10	7	566,149	310,947	9	89,018	26,523
	23	10	7	574,247	322,704	8	89,846	25,075
	24	10	7	580,674	335,868	8	91,360	23,644
	25	10	7	604,416	345,009	9	104,267	25,410

資料 市内金融機関

## 57 市民相談の状況

(単位:件)

区分	年度	昭和52	60	平成7	12	17	21	22	23	24	25
	計		520	792	1,858	2,322	2,182	1,864	1,739	1,765	1,691
もめごと・なやみごと・苦情相談 (人権・行政相談)		77	38	39	42	46	22	18	12	17	18
法律相談		116	173	249	276	319	276	271	278	277	287
市民相談		218	484	443	403	124	100	90	89	74	62
市長への手紙		69	76	187	244	182	349	329	343	308	288
市長へのFAX		-	-	-	49	8	13	14	6	8	3
市長への電子メール		-	-	-	115	164	235	197	216	289	176
不動産相談		40	21	36	24	60	40	39	41	47	35
税務相談		-	-	61	32	57	37	50	34	35	47
市民生活相談		-	-	824	1,048	1,166	738	676	706	598	551
外国人相談		-	-	-	78	49	35	39	23	29	13
陳情・要望等		-	-	19	11	7	19	16	17	9	15

(注)平成17年度より旧下総町,旧大栄町分を含む。

資料 市民協働課

## 58 各種証明書の発行状況

(単位:件)

区分	印鑑証明	印鑑登録証交付	自動車臨時通行許可	戸籍・除籍の謄本・抄本	住民票写し	転出証明	その他の諸証明	埋火葬許可証 (死胎を含む)
昭和 41	14,821	-	1,241	18,949	11,793	...	2,028	...
50	31,087	-	2,770	21,866	25,940	1,977	3,761	361
60	40,507	4,090	2,420	16,012	45,995	3,567	14,692	413
平成 2	56,067	5,781	2,018	18,364	62,697	4,763	22,295	527
7	60,783	6,606	1,210	19,931	72,032	4,863	24,449	598
12	55,971	6,228	527	22,346	77,211	4,788	14,241	673
17	50,831	6,403	703	23,669	69,183	4,692	14,818	701
21	51,356	7,910	1,032	30,588	73,548	5,379	19,408	1,014
22	50,256	7,212	1,104	30,778	71,531	5,670	18,985	1,004
23	49,334	7,318	1,035	31,073	71,443	5,498	19,374	1,101
24	49,181	6,751	1,082	31,931	74,145	6,067	18,206	1,136
25	48,330	6,553	1,180	32,102	80,306	6,745	17,585	1,214

(注)平成17年度より旧下総町,旧大栄町分を含む。

資料 市民課



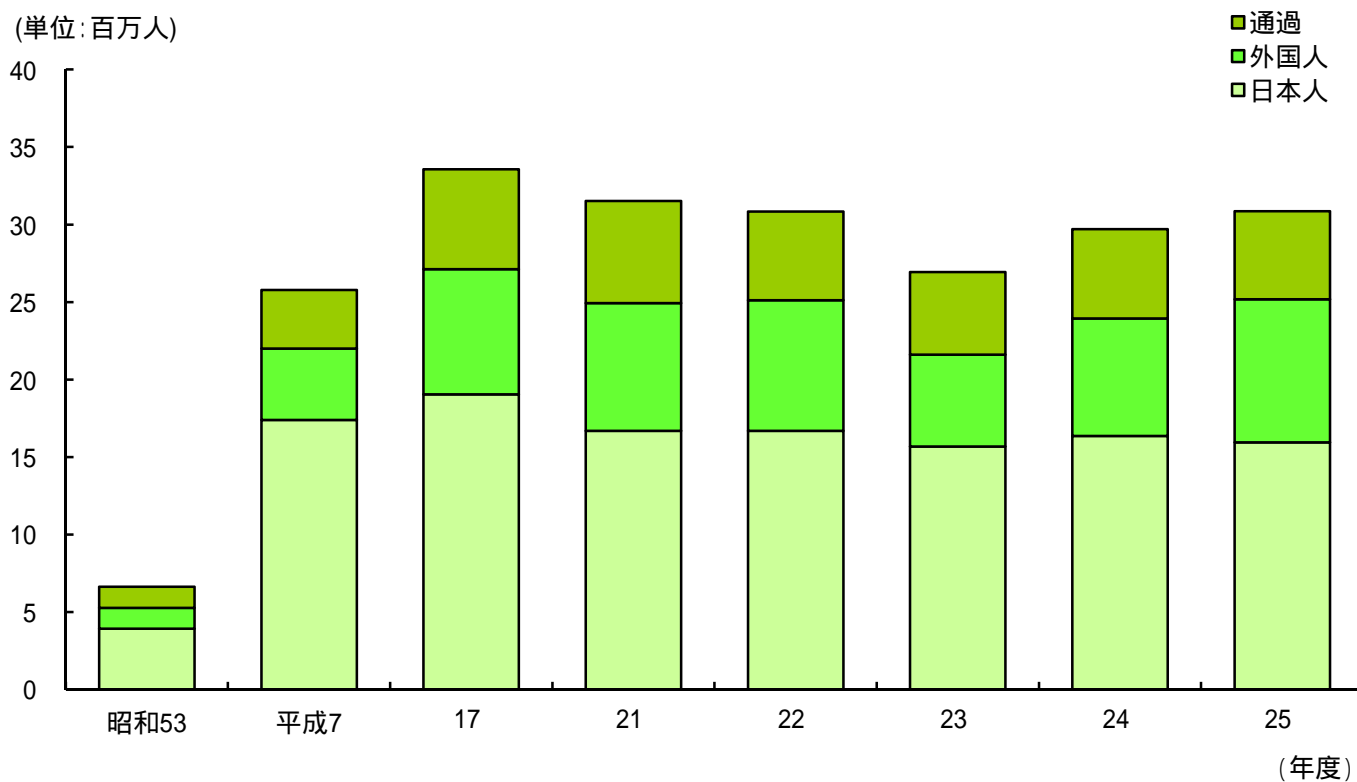
---

# 運輸・通信

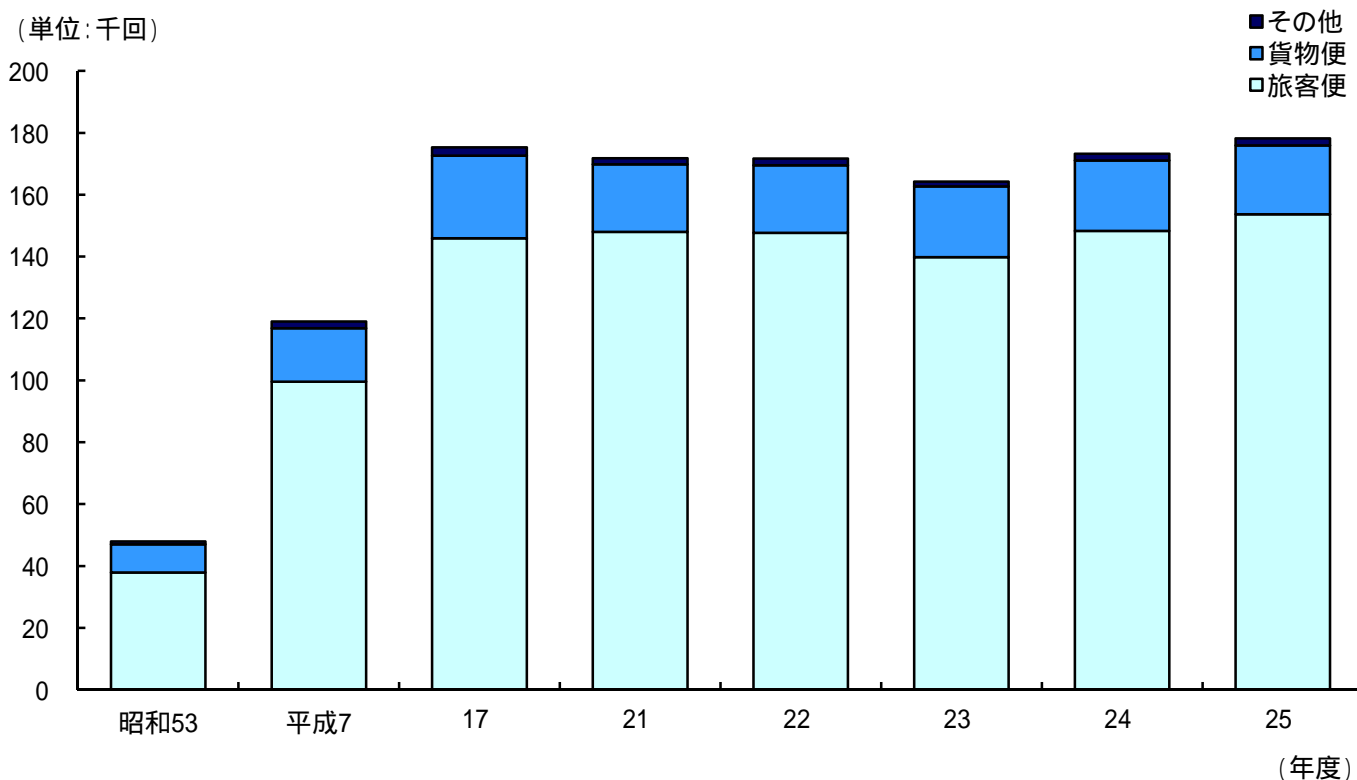
---

7 運輸・通信

## 15 成田国際空港国際線旅客数



## 16 成田国際空港国際線発着回数



## 59 車種別自動車保有台数

(各年3月31日)

区分 年	総数	貨物自動車			乗合 自動車	乗用車		特 種 大 型 特 殊 車 及 車	小 型 二 輪 車	軽自動車		二輪車		小 型 特 殊 車
		普通	小型	被けん 引車		普通	小型			乗用	貨物	50cc 超	50cc 以下	
昭和50	21,651	451	3,451	5	370	81	7,335	292	166	995	1,168	1,622	3,329	2,386
60	45,713	895	4,667	20	467	589	18,824	858	553	978	4,224	1,185	9,314	3,139
平成 2	57,437	1,456	5,030	29	600	1,313	24,787	1,121	838	1,211	6,864	1,608	9,153	3,427
7	68,604	1,911	5,540	29	591	6,810	28,280	1,428	1,003	3,155	6,400	1,796	8,364	3,297
12	78,333	2,391	5,575	43	624	13,821	26,848	2,067	1,166	6,167	6,165	1,804	8,443	3,219
17	80,689	2,378	4,910	47	593	17,752	25,773	1,890	1,338	9,768	6,206	1,645	5,965	2,424
22	109,715	3,901	6,291	92	896	22,444	31,072	2,631	1,827	17,763	9,332	2,181	7,284	4,001
23	109,596	3,704	6,024	102	882	22,623	30,712	2,650	1,842	18,583	9,393	2,344	6,896	3,841
24	111,422	3,683	5,912	113	841	23,259	30,923	2,627	1,884	19,717	9,594	2,423	6,693	3,753
25	113,354	3,738	5,899	110	845	23,668	30,925	2,670	1,889	21,202	9,732	2,495	6,514	3,667
26	113,954	3,759	5,808	113	875	24,198	30,355	2,678	1,924	22,167	9,666	2,538	6,303	3,570

資料 関東運輸局千葉運輸支局, 市民税課,  
全国軽自動車協会連合会

## 60 電話施設の状況

(各年3月31日)

区分 年	加入電話						公衆電話			
	計	単 独	共 同	ビル電話	ISDN	計	ボ ク ス	卓 上 型	カ ー ド	
昭和 55	23,999	20,098	1,041	2,860	...	779	262	517	...	
60	29,299	25,598	649	3,052	...	937	224	630	83	
平成 2	39,397	35,140	33	4,224	...	982	...	261	721	
7	48,207	44,150	6	4,051	...	1,425	574	851	...	
12	47,200	42,925	2	4,273	...	1,517	469	1,048	...	
17	47,432	40,371	...	...	7,061	1,104	...	...	...	
22	36,246	31,004	...	...	5,242	838	...	...	...	
23	33,158	28,359	...	...	4,799	719	...	...	...	
24	30,521	26,131	...	...	4,390	648	...	...	...	
25	28,192	24,193	...	...	3,999	643	...	...	...	
26	26,872	23,118	...	...	3,754	545	...	...	...	

(注) 隣接一部市町村を含む。

資料 NTT東日本 千葉事業部

平成12年までは「ISDN」は「単独」に加算されている。

平成17年より「公衆電話」は計のみの掲載。

ひかり電話の数値は含まない。

NTT東日本以外の通信事業者が独自に提供する電話サービスの数値は含まない。

## 6 1 定期バスの運行及び利用状況

(平成25年度)

区分	運 行 路 線		路線延長		1日往復 運行回数	〔年間延 べ人数〕	うち定期券 利用客
			(km)	うち市内 延 長			
J R バ ス 関 東	多 古 本 線	成田～三里塚～多古仲町～八日市場	33.5	12.3	8.5	83,955	9,675
		成田～三里塚	9.3	9.3	27.0	118,563	8,816
		成田空港～芝山千代田駅～多古仲町～八日市場	23.9	2.6	0.5	1,238	468
千 葉 交 通 バ ス	成田～吉岡～佐原		29.9	10.1	19.5	205,964	37,857
	京成成田駅～公津の杜～宗吾霊堂		5.4	5.4	3.0	15,670	2,859
	成田～久能～両国		11.8	0.6	23.5	321,166	58,585
	成田～七栄～住野～八街		15.8	3.4	22.0	275,538	53,689
	日吉台～成田～西中～成田ニュータウン		11.1	8.1	75.0	522,625	95,332
	成田駅西口～美郷台～大谷津球場～竜角寺台		9.4	7.3	35.5	285,086	52,003
	成田空港～栗源～ジェイフィルム		18.7	5.0	5.0	9,890	2,690
	成田駅西口～加良部～はなのき台		5.3	5.3	34.0	359,945	56,758
	成田駅西口～成田ニュータウン		5.6	5.6	156.0	2,025,135	369,414
	成田駅～七栄～本城台団地～三里塚南		13.1	9.9	18.0	200,528	36,579
	大栄支所～赤池～多古		21.0	7.2	5.0	9,694	6,295
	京成成田駅～イオンモール成田		4.0	4.0	57.5	757,506	24,635
	成田駅～日吉台小学校～ファミリータウン富里		10.1	0.3	3.0	15,448	5,377
	成田駅～日吉台～ベイシア富里		4.4	0.3	11.5	56,035	2,070

資料 JRバス関東(株)八日市場支店,  
千葉交通(株)

## 6 2 JR東日本旅客輸送状況(年間乗車数)

(単位:千人)

区分		年度										
		昭和30	40	50	60	平成7	17	21	22	23	24	25
成田駅	総数	1,502	2,046	3,051	4,393	6,516	5,629	5,509	5,312	5,219	5,311	5,460
	普通	882	809	1,323	1,852	2,530	2,096	2,043	1,928	1,865	1,965	2,051
	定期券利用者	620	1,237	1,728	2,541	3,986	3,533	3,466	3,384	3,354	3,346	3,409
下総松崎駅	総数	295	418	455	333	337	304	292	278	267	255	264
	普通	93	82	83	61	55	52	54	51	48	49	48
	定期券利用者	202	336	372	272	282	252	238	227	219	206	216
久住駅	総数	...	298	150	91	89	90	...	...	...	...	...
	普通	...	70	19	7	9	12	...	...	...	...	...
	定期券利用者	...	228	131	84	80	78	...	...	...	...	...
滑河駅	総数	...	648	617	486	488	402	365	359	376	355	359
	普通	...	140	165	138	112	92	91	85	87	86	87
	定期券利用者	...	508	452	348	376	310	274	274	289	269	272
成田空港駅	総数	-	-	-	-	1,516	1,350	2,024	2,133	1,847	2,205	2,403
	普通	-	-	-	-	1,348	1,018	1,587	1,699	1,418	1,743	1,910
	定期券利用者	-	-	-	-	168	332	437	434	429	462	493
空港第2ビル駅	総数	-	-	-	-	2,006	2,536	1,614	1,505	1,271	1,432	1,561
	普通	-	-	-	-	1,846	2,190	1,293	1,200	982	1,127	1,219
	定期券利用者	-	-	-	-	160	346	321	305	289	305	342

資料 JR東日本千葉支社

## 6 3 京成電鉄旅客輸送状況(年間乗降車数)

(単位:千人)

区分		年度										
		昭和31	40	50	60	平成7	17	21	22	23	24	25
成田駅	乗車数	1,938	3,537	4,159	4,961	6,992	6,803	6,800	6,534	6,300	6,429	6,466
	降車数	1,893	3,519	3,951	4,745	7,100	6,883	6,888	6,616	6,358	6,502	6,559
東成田駅	乗車数	-	-	-	2,716	379	440	434	406	339	324	325
	降車数	-	-	-	2,945	451	513	520	504	406	396	394
成田空港駅	乗車数	-	-	-	-	2,169	2,346	3,669	3,857	3,649	3,885	3,988
	降車数	-	-	-	-	2,416	2,606	3,772	3,561	3,886	4,231	4,363
空港第2ビル駅	乗車数	-	-	-	-	2,851	4,188	2,996	2,877	2,817	3,396	3,791
	降車数	-	-	-	-	2,509	3,804	2,848	3,228	2,627	3,080	3,497
公津の杜駅	乗車数	-	-	-	-	170	1,086	1,540	1,554	1,571	1,657	1,787
	降車数	-	-	-	-	256	1,138	1,570	1,585	1,599	1,687	1,814
成田湯川駅	乗車数	-	-	-	-	-	-	-	119	200	225	244
	降車数	-	-	-	-	-	-	-	108	185	206	225

(注)昭和60年度の成田空港駅の数値は東成田駅に含む。

資料 京成電鉄(株)

空港第2ビル駅は、平成4年12月3日開業。公津の杜駅は、平成6年4月1日開業。成田湯川駅は、平成22年7月17日開業。

## 6 4 航空機燃料供給状況

(単位:k)

年度	昭和53	平成7	17	21	22	23	24	25	1日平均
給油量	1,402,508	4,986,599	5,782,840	4,783,460	4,677,404	4,257,201	4,673,943	4,814,666	13,191

資料 成田国際空港(株)

## 6 5 成田国際空港

(単位:人)

区分		年度								1日平均(人)
		昭和53	平成 7	17	21	22	23	24	25	
合 計		7,071,675	26,610,804	34,671,087	32,847,453	32,520,566	28,851,913	33,431,214	36,041,779	98,744
国際線	計	6,638,258	25,775,895	33,563,088	31,518,506	30,829,076	26,925,841	29,710,560	30,862,641	84,555
	日本人	3,920,975	17,392,270	19,045,443	16,695,589	16,698,680	15,680,779	16,365,920	15,942,130	43,677
	外国人	1,356,671	4,604,157	8,066,003	8,243,729	8,420,072	5,925,200	7,571,716	9,243,487	25,325
	通 過	1,360,612	3,779,468	6,451,642	6,579,188	5,710,324	5,319,862	5,772,924	5,677,024	15,553
国内線		433,417	834,909	1,107,999	1,328,947	1,691,490	1,926,072	3,720,654	5,179,138	14,189

## 6 6 成田国際空港

(単位:回)

区分		年度								1日平均(回)
		昭和53	平成 7	17	21	22	23	24	25	
合 計		52,613	124,189	187,888	187,051	191,426	187,237	212,078	226,182	620
国際線	計	47,924	118,995	175,296	171,788	171,724	164,227	173,186	178,191	488
	旅客便	37,923	99,605	145,928	147,991	147,617	139,832	148,265	153,654	421
	貨物便	9,029	17,280	26,703	21,816	21,840	22,827	22,836	22,286	61
	その他	972	2,110	2,665	1,981	2,267	1,568	2,085	2,251	6
国内線	計	4,689	5,194	12,592	15,263	19,702	23,010	38,892	47,991	132
	旅客便	3,998	4,873	12,125	14,905	19,380	22,654	37,299	46,312	127
	貨物便	25	3	7	16	0	3	297	766	2
	その他	666	318	460	342	322	353	1,296	913	3

(注) 回転翼機を除く。

## 6 7 成田国際空港

(単位:t)

区分		年度								1日平均(t)
		昭和53	平成 7	17	21	22	23	24	25	
合 計		328,526	1,592,685	2,236,346	1,962,600	2,068,382	1,929,396	1,921,081	1,985,637	5,440
積 込		165,192	634,507	1,064,968	919,394	972,154	869,140	846,154	882,381	2,417
取 卸		163,334	958,178	1,171,378	1,043,206	1,096,228	1,060,256	1,074,927	1,103,256	3,023

## 旅客数

平成 25 年度 月 別 内 訳											
4月	5	6	7	8	9	10	11	12	1	2	3
2,683,827	2,738,389	2,898,427	3,156,046	3,547,114	3,090,017	3,003,905	2,816,855	2,968,824	2,996,473	2,787,090	3,354,812
2,352,300	2,377,000	2,509,335	2,715,839	3,009,000	2,642,916	2,593,836	2,428,608	2,542,026	2,556,836	2,352,025	2,782,920
1,118,035	1,165,171	1,206,707	1,339,908	1,728,397	1,523,330	1,359,323	1,275,995	1,281,877	1,217,739	1,214,550	1,511,098
810,049	697,413	732,940	834,089	815,691	724,026	789,731	723,579	762,705	770,987	718,065	864,212
424,216	514,416	569,688	541,842	464,912	395,560	444,782	429,034	497,444	568,110	419,410	407,610
331,527	361,389	389,092	440,207	538,114	447,101	410,069	388,247	426,798	439,637	435,065	571,892

資料 成田国際空港(株)

## 航空機発着回数

平成 25 年度 月 別 内 訳											
4月	5	6	7	8	9	10	11	12	1	2	3
17,794	18,538	18,377	19,532	20,020	18,907	18,984	17,969	18,835	19,269	17,473	20,484
14,202	14,535	14,358	15,349	15,790	15,014	15,148	14,342	14,947	15,125	13,598	15,783
12,128	12,464	12,260	13,281	13,741	12,979	13,022	12,248	12,954	13,188	11,847	13,542
1,876	1,909	1,947	1,944	1,897	1,836	1,908	1,927	1,813	1,717	1,528	1,984
198	162	151	124	152	199	218	167	180	220	223	257
3,592	4,003	4,019	4,183	4,230	3,893	3,836	3,627	3,888	4,144	3,875	4,701
3,505	3,685	3,948	4,092	4,134	3,779	3,707	3,488	3,773	4,031	3,708	4,462
51	48	50	50	54	75	75	78	79	66	64	76
36	270	21	41	42	39	54	61	36	47	103	163

資料 成田国際空港(株)

## 貨物取扱量

平成 25 年度 月 別 内 訳											
4月	5	6	7	8	9	10	11	12	1	2	3
157,829	150,622	161,199	165,996	161,045	165,546	175,652	183,241	171,728	155,786	145,487	191,506
70,500	67,765	74,041	75,462	72,153	73,313	77,595	80,350	77,427	67,152	65,368	81,255
87,329	82,857	87,158	90,534	88,892	92,233	98,057	102,891	94,301	88,634	80,119	110,251

資料 東京税関成田航空貨物出張所

---

# 建設

---



## 68 道路概況

(平成26年3月31日)

区分	路線数	延長(m)	舗装道(m)	砂利道(m)	舗装率(%)
総数	5,269	1,895,142	1,619,936	275,206	85.5
高速道路	2	19,037	19,037	-	100.0
国道	7	59,239	59,239	-	100.0
主要地方道	7	64,209	64,209	-	100.0
一般県道	9	26,618	26,618	-	100.0
市道	2,661	1,074,834	1,033,243	41,591	96.1
農道	2,583	651,205	417,590	233,615	64.1

資料 東日本高速道路株式会社関東支社千葉管理事務所,  
千葉国道事務所, 成田土木事務所,  
農政課, 道路管理課

## 69 下水道普及状況

(単位:面積 ha 管渠延長 m)

(各年度末)

区分 年度	市域 面積	排水 区域 面積	処理 区域 面積	下水道施設		行政 区域 人口 (A)	排水 区域 人口	処理区域		水洗便所 設置済		普及率 (%) B/A
				ポンプ 場数	下水管 渠延長			戸数	人口 (B)	戸数	人口	
昭和 49	13,050	208	208	1	93,800	50,691	5,800	2,148	5,800	2,148	5,800	11.4
50	13,050	228	228	1	94,500	52,652	8,000	2,963	8,000	2,963	8,000	15.2
55	13,050	434	434	2	120,412	69,675	26,624	9,929	26,624	9,347	25,764	38.2
60	13,050	695	695	3	210,800	76,447	40,814	13,806	40,814	12,607	37,058	53.4
平成 2	13,128	1,058	1,058	4	255,400	85,676	51,840	18,441	51,840	17,494	48,531	60.5
7	13,127	1,260	1,260	4	319,930	90,528	62,420	24,224	62,420	22,868	57,865	69.0
12	13,127	1,657	1,657	5	374,146	95,011	75,506	31,286	75,506	28,550	69,442	79.5
17	21,384	1,763	1,763	5	399,650	120,534	83,270	36,581	83,270	34,626	79,635	69.1
21	21,384	1,827	1,827	5	412,596	126,098	91,055	41,103	91,055	39,636	87,841	72.2
22	21,384	1,836	1,836	5	414,727	126,235	91,682	41,387	91,682	39,976	88,599	72.6
23	21,384	1,862	1,862	5	416,194	126,801	92,751	41,997	92,751	40,758	90,027	73.1
24	21,384	1,863	1,863	5	416,640	130,469	96,270	43,693	96,270	42,451	93,560	73.8
25	21,384	1,868	1,868	5	418,644	131,233	97,445	44,430	97,445	43,198	94,768	74.3

資料 下水道課

## 70 国道及び県道の状況

(平成26年3月31日)

区分	路線名	起点～終点	成田市関係	
			延長(m)	車道面積(m <sup>2</sup> )
高速道路	東関東自動車道	市川市高谷～茨城県潮来市	15,131	225,611
	新空港自動車道	成田市小菅～成田市取香	3,906	54,684
国道	51号	千葉市中央区本町～水戸市三の丸	20,700	212,920
	295号	成田国際空港～成田市寺台	5,716	84,983
	296号	匝瑳市八日市場イ～船橋市宮本町	523	3,697
	356号	銚子市三軒町～我孫子市新富	11,827	78,568
	408号	成田市寺台～栃木県高根沢町	11,278	87,435
	409号	川崎市高津区溝口～成田市並木町	1,260	10,585
	464号	松戸市松戸～成田市並木町	7,935	54,033
主要地方道	成田安食線	成田市幸町～栄町安食	12,259	77,688
	八街三里塚線	八街市2区～成田市三里塚	1,763	9,716
	成田小見川鹿島港線	成田市寺台～茨城県神栖市鹿島港	12,179	89,570
	成田松尾線	成田市小菅～山武市松尾町松尾	6,451	39,975
	成田下総線	成田市土屋～茨城県神栖市深芝	16,057	105,003
	大栄栗源干潟線	成田市所～旭市清和乙	1,319	8,828
	横芝下総線	横芝光町横芝～成田市高岡	14,180	95,451
一般県道	江戸崎下総線	茨城県稲敷市～成田市大菅	1,908	11,959
	八日市場佐倉線	匝瑳市生尾～佐倉市佐倉	1,532	10,983
	郡停車場大須賀線	JR下総神崎駅～成田市伊能	4,052	22,672
	佐原多古線	香取市佐原～多古町飯笹	3,261	18,270
	久住停車場十余三線	JR久住駅～成田市十余三	6,954	48,680
	宗吾酒々井線	成田市宗吾～酒々井町中川	789	5,219
	成田滑河線	成田市宝田～成田市滑川	7,871	51,867
	下総松崎停車場線	JR下総松崎駅～成田安食線交差点	141	628
滑河停車場線	JR滑河駅～成田市高岡	111	667	

資料 東日本高速道路株式会社関東支社千葉管理事務所，  
千葉国道事務所，成田土木事務所

## 7 1 建築確認申請件数の状況

(単位:棟)

年度	区分	総数	用途別			種類別			
			専用住宅	併用住宅	その他	新築	増築	改築	その他
昭和	40	275	211	21	43	186	72	16	1
	50	782	667	49	66	677	103	2	-
	55	779	560	45	174	628	148	2	1
	60	666	483	33	150	476	165	25	-
平成	2	949	556	40	353	823	125	-	1
	7	691	478	43	170	545	144	1	1
	12	696	466	24	206	547	144	1	4
	17	908	663	18	227	781	124	1	2
	21	599	460	8	131	520	78	-	1
	22	744	555	8	181	633	107	-	4
	23	579	550	5	24	537	41	-	1
	24	590	550	5	35	541	48	-	1
	25	588	507	3	78	513	75	-	-

(注)平成17年度より旧下総町,旧大栄町分を含む。

資料 建築住宅課

## 7 2 建築物用途別面積

(単位:千㎡)

(各年1月1日)

年	区分	住 宅						そ の 他					
		棟 数			面 積			棟 数			面 積		
		計	木造	非木造	計	木造	非木造	計	木造	非木造	計	木造	非木造
昭和	40	8,277	8,274	3	584	582	2	14,563	14,544	19	443	418	25
	50	12,019	11,467	552	1,078	822	256	15,248	14,394	854	891	414	477
	55	15,817	14,181	1,636	1,611	1,119	492	11,559	9,400	2,159	1,192	289	903
	60	17,959	15,861	2,098	2,012	1,374	638	12,011	9,065	2,946	1,455	299	1,156
平成	2	20,156	17,279	2,877	2,412	1,623	789	12,276	8,713	3,563	1,812	306	1,506
	7	22,238	18,457	3,781	2,972	1,878	1,094	12,391	8,347	4,044	2,895	307	2,588
	12	23,638	19,305	4,333	3,389	2,097	1,292	12,289	7,826	4,463	3,370	309	3,061
	17	24,526	20,318	4,208	3,711	2,252	1,459	12,165	7,506	4,659	3,931	361	3,570
	22	35,412	30,098	5,314	5,083	3,324	1,759	18,896	12,368	6,528	5,240	615	4,625
	23	35,748	30,340	5,408	5,155	3,369	1,786	18,838	12,300	6,538	5,243	615	4,628
	24	36,056	30,582	5,474	5,214	3,414	1,800	18,893	12,227	6,666	5,274	613	4,661
	25	36,398	30,876	5,522	5,269	3,462	1,807	18,770	12,102	6,668	5,289	611	4,678
	26	36,757	31,189	5,568	5,353	3,517	1,836	18,624	11,943	6,681	5,285	607	4,678

資料 資産税課

## 7 3 建築物構造別面積

(単位:千㎡) (各年1月1日)

年	区分	総 数		木 造		鉄筋コンクリート造り		鉄骨造り		そ の 他	
		棟 数	床面積	棟 数	床面積	棟 数	床面積	棟 数	床面積	棟 数	床面積
昭和	40	22,840	1,027	22,818	1,000	8	7	1	1	13	19
	50	27,267	1,969	25,861	1,236	312	310	221	140	873	283
	55	27,376	2,803	23,581	1,408	1,007	552	534	264	2,254	579
	60	29,970	3,469	24,926	1,674	1,207	699	884	464	2,953	632
平成	2	32,432	4,224	25,992	1,929	1,715	760	1,238	665	3,487	870
	7	34,629	5,867	26,804	2,185	2,019	1,011	1,656	1,079	4,150	1,592
	12	35,927	6,759	27,131	2,406	2,096	1,119	1,998	1,373	4,702	1,861
	17	36,691	7,642	27,824	2,613	1,641	1,372	2,214	1,795	5,012	1,862
	22	54,308	10,323	42,466	3,939	1,678	1,647	3,425	2,473	6,739	2,264
	23	54,586	10,398	42,640	3,984	1,694	1,669	3,445	2,481	6,807	2,264
	24	54,949	10,488	42,809	4,027	1,797	1,679	3,486	2,497	6,857	2,285
	25	55,168	10,558	42,978	4,073	1,796	1,677	3,494	2,515	6,900	2,293
	26	55,381	10,638	43,132	4,124	1,788	1,694	3,507	2,519	6,954	2,301

(注)非課税分を除いたものである。

資料 資産税課

平成20年より旧下総町,旧大栄町分を含む。

## 7 4 市営住宅の状況

(単位:戸) (各年度末)

年度	区分	総 数	木 造	準耐火	耐 火
昭和	29	30	30	-	-
	30	58	50	8	-
	35	178	170	8	-
	40	238	230	8	-
	45	238	230	8	-
	50	286	230	8	48
	55	268	212	8	48
平成	60	292	212	8	72
	2	292	212	8	72
	7	318	178	8	132
	12	302	170	-	132
	17	298	166	-	132
	21	284	152	-	132
	22	294	141	-	153
	23	313	139	-	174
	24	300	126	-	174
	25	297	123	-	174

資料 建築住宅課

---

# 觀 光

---

## 75 成田山初詣客

(単位:千人)

年	区分	元日～5日					
		計	元日	2日	3日	4日	5日
昭和	40	626	224	118	107	75	102
	45	780	273	158	147	105	97
	50	789	209	154	183	149	94
	55	3,342	1,380	656	492	495	319
	60	3,777	1,591	911	624	331	320
平成	2	3,525	1,495	1,020	535	295	180
	7	3,420	1,560	930	640	100	190
	12	3,370	1,330	1,060	580	250	150
	17	2,650	1,300	700	650	...	...
	22	2,980	1,630	700	650	...	...
	23	2,980	1,630	720	630	...	...
	24	2,980	1,630	720	630	...	...
	25	3,000	1,630	730	640	...	...
	26	3,050	1,630	760	660	...	...

(注)平成17年以降は、元日から3日のみ掲載。

資料 観光プロモーション課

## 76 交通機関別来成者数

(単位:千人・千台)

年	区分	合計		JR電車 利用者	京成電車 利用者	観光バス 利用者	観光バス		自動車 利用者	自動車	
		概数	概数				台数	台数		台数	台数
昭和	50	11,192	94	3,715	4,247	1,456	29	1,774	444		
	55	12,741	653	4,357	4,135	2,321	46	1,928	482		
	60	14,041	790	4,742	5,254	1,832	37	2,213	553		
平成	2	15,814	1,081	3,768	3,318	1,681	33	7,047	1,762		
	7	14,758	1,533	3,013	3,533	2,151	43	6,061	1,515		
	12	14,019	1,731	3,144	3,341	1,198	24	6,336	1,584		
	17	12,406	2,411	2,867	3,472	806	16	5,261	1,315		
	21	14,626	2,304	2,614	3,203	677	17	8,132	2,033		
	22	13,833	2,233	2,609	3,202	698	17	7,324	1,831		
	23	12,359	2,047	2,324	2,862	419	10	6,754	1,689		
	24	13,458	2,367	2,507	3,075	463	12	7,413	1,853		
	25	18,552	2,444	2,554	3,140	477	12	12,381	3,095		

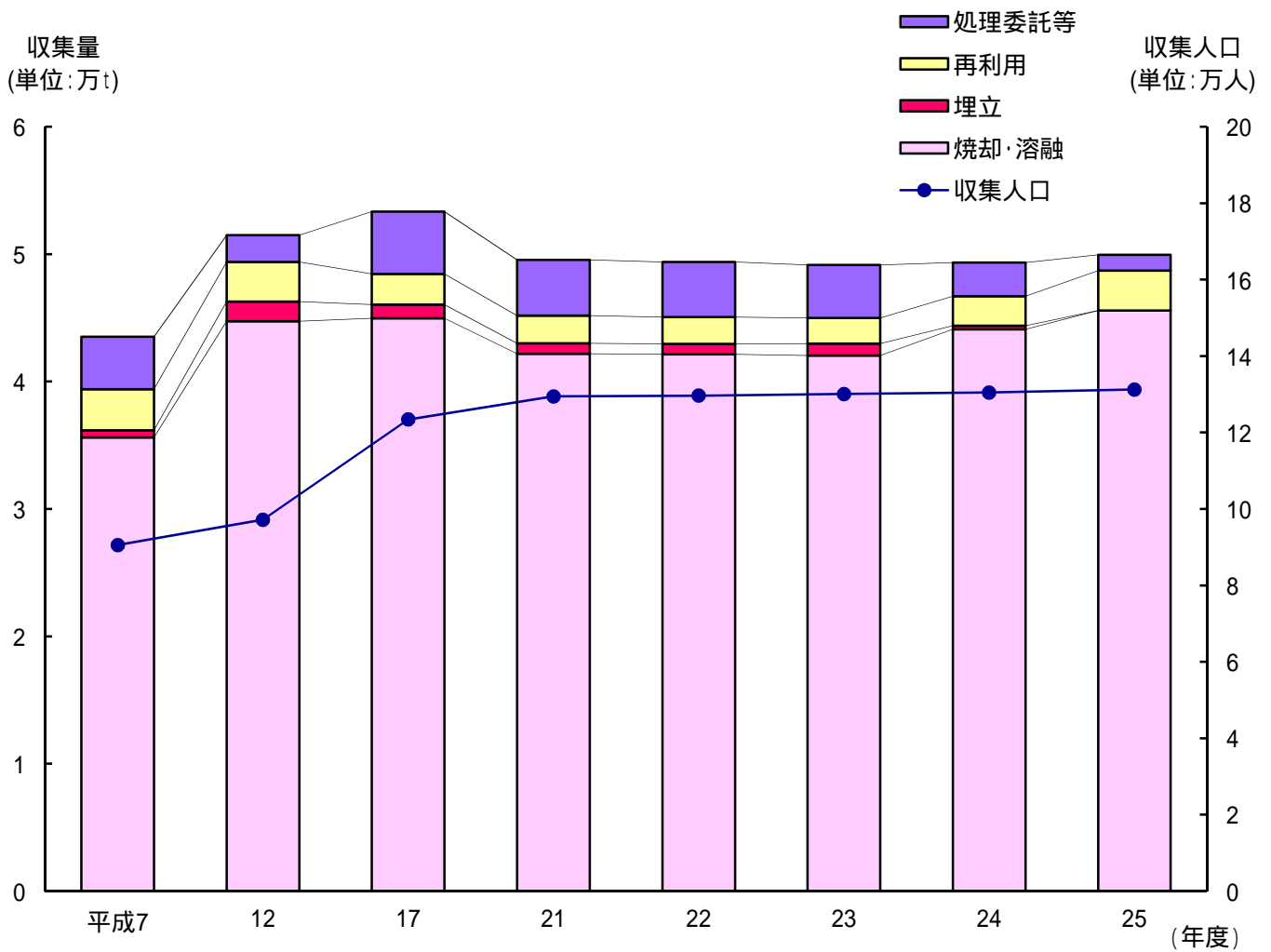
資料 観光プロモーション課

---

# 衛生・公害

---

# 17 ごみ処理の状況



(注)平成12年度より,収集人口に外国人登録者数を含める。

平成17年度より旧下総町,旧大栄町分を含む。



## 77 予防接種実施状況

(単位:人)

年度	区分	ポリオ	三種混合	四種混合	二種混合	麻しん風しん混合	麻しん(うちMMR)	風しん	日本脳炎	インフルエンザ
		平成 7	対象者	2,611	7,621	-	1,084	-	1,542	2,511
	接種者	2,180	5,401	-	791	-	1,047	1,502	2,489	-
	実施率(%)	83.5	71.0	-	73.0	-	68.0	60.0	74.0	-
12	対象者	2,665	6,970	-	1,218	-	1,516	2,479	7,017	-
	接種者	1,893	4,296	-	663	-	1,043	1,305	3,719	-
	実施率(%)	71.0	61.6	-	54.4	-	68.8	52.6	53.0	-
17	対象者	2,945	7,284	-	1,333	-	1,566	2,172	6,662	18,386
	接種者	2,528	5,224	-	648	-	1,264	1,863	1,357	9,747
	実施率(%)	85.8	71.7	-	48.6	-	80.7	85.8	20.4	53.0
21	対象者	2,610	5,284	-	1,077	2,684	1,136	1,138	5,081	21,113
	接種者	2,586	5,624	-	782	2,532	1,010	800	3,979	11,212
	実施率(%)	99.1	106.4	-	72.6	94.3	88.9	70.3	78.3	53.1
22	対象者	3,152	5,756	-	1,221	2,766	1,144	1,073	3,862	21,830
	接種者	2,537	5,648	-	814	2,553	999	833	5,795	12,597
	実施率(%)	80.5	98.1	-	66.7	92.3	87.3	77.6	150.1	57.7
23	対象者	2,576	5,164	-	1,235	2,545	1,130	1,087	4,963	22,818
	接種者	1,885	5,718	-	819	2,529	895	1,045	7,871	12,328
	実施率(%)	73.2	110.7	-	66.3	99.4	79.2	96.1	158.6	54.0
24	対象者	7,710	5,096	-	1,184	5,079	-	-	5,089	22,190
	接種者	4,790	5,476	-	818	4,163	-	-	5,547	12,687
	実施率(%)	62.1	107.5	-	69.1	82.0	-	-	109.0	57.2
25	対象者	5,160	5,160	5,160	1,199	2,612	-	-	5,114	24,321
	接種者	1,912	1,342	3,884	717	2,419	-	-	4,757	13,395
	実施率(%)	37.1	26.0	75.3	59.8	92.6	-	-	93.0	55.0

(注)インフルエンザは高齢者。

資料 健康増進課

平成17年度より旧下総町,旧大栄町分を含む。5月から日本脳炎の積極的勧奨の差し控え勧告。7月から 期廃止。

平成18年度より,麻しん及び風しんは麻しん風しん混合の2回接種となった。

平成19年度より,予防接種率の算定方法を厚生労働省地域保健事業報告作成要領に基づき算定した。

平成20年度より,5年の経過措置で中学1年及び高校3年に相当する年齢に麻しん風しん混合の3期・4期の接種。

平成22年度より,予防接種実施規則の一部改正に伴い,日本脳炎の救済措置が開始された。

平成25年1月1日より四種混合ワクチンが開始された。

## 78 健康診査実施状況

(単位:人)

年度	区分	対象年齢	対象者	受診者	判定結果			
					異常なし	要医療	要指導者	ひき続き治療者
平成 7		18歳~39歳	14,568	2,515	1,506	435	574	27
		40歳以上	19,860	6,691	1,741	2,457	2,493	1,202
12		18歳~39歳	14,780	1,972	1,240	306	426	-
		40歳以上	21,423	5,341	1,209	2,135	1,997	-
17		18歳~39歳	20,936	1,944	1,139	431	284	-
		40歳以上	37,646	9,476	2,041	3,839	2,633	963
21		18歳~39歳	40,314	1,749	-	-	-	-
		40歳以上	819	29	-	-	-	-
22		18歳~39歳	42,330	1,566	-	-	-	-
		40歳以上	913	17	-	-	-	-
23		18歳~39歳	41,306	1,706	-	-	-	-
		40歳以上	913	26	-	-	-	-
24		18歳~39歳	38,275	1,698	-	-	-	-
		40歳以上	1,156	22	-	-	-	-
25		18歳~39歳	41,349	1,514	-	-	-	-
		40歳以上	1,111	26	-	-	-	-

(注)平成17年度より旧下総町,旧大栄町分を含む。

資料 健康増進課

平成20年度から「高齢者医療の確保に関する法律」により,内臓脂肪症候群に着目した健診内容になり,判定結果についても変更となった。また,40歳以上は医療保険者が実施する義務となり,健康増進課においては,40歳以上の市民で生活保護法による被保護者と保険を持たない市民を対象に健康診査を実施する。

## 79 がん検診実施状況

(1) 胃がん (40歳以上)

区分 年度	受診人員	要精密検査者	精密検査結果				
			胃がん	胃ポリープ	胃潰瘍	その他	異常なし
平成 7	2,049	255	2	28	6	38	173
12	1,965	134	-	33	6	41	39
17	5,247	388	6	83	32	149	74
21	5,817	203	5	55	13	168	15
22	5,653	291 (疑い2)	2	37	12	205	22
23	5,780	148	4	-	-	94	6
24	5,825	138 (疑い1)	4	-	-	70	11
25	5,509	124 (疑い2)	4	-	-	67	10

(2) 子宮がん (20歳以上)

区分 年度	受診人員	要精密検査者	精密検査結果			
			子宮がん	異型上皮	その他	異常なし
平成 7	3,860	40	1	31	5	3
12	4,008	23	4	10	6	1
17	6,954	36	3	15	3	2
21	6,137	65	1	14	2	-
22	3,727	58	-	11	3	3
23	5,960	78	2	23	7	8
24	3,696	54	-	21	-	1
25	5,371	83	2	29	3	3

(注)平成18年度より対象年齢を30歳以上から20歳以上に拡大し、隔年度受診となった。

(3) 乳がん (30歳以上)

区分 年度	受診人員	要精密検査者	精密検査結果				
			乳がん	乳腺症	せんい腺腫	その他	異常なし
平成 7	3,341	115	3	61	3	24	24
12	3,280	123 (疑い2)	2	-	-	84	34
17	5,741	386	7	158	30	41	104
21	5,867	490 (疑い9)	20	150	43	49	133
22	5,391	407 (疑い2)	17	79	42	60	153
23	5,827	383 (疑い2)	9	71	61	47	145
24	5,422	337 (疑い2)	12	65	51	23	122
25	5,498	330 (疑い2)	10	38	86	44	102

(4) 大腸がん (40歳以上)

区分 年度	受診人員	要精密検査者	精密検査結果			
			大腸がん	大腸ポリープ	その他	異常なし
平成 7	3,930	199	7	32	30	95
12	4,077	229 (疑い1)	5	55	38	62
17	8,471	419	19	101	71	83
21	9,294	493 (疑い4)	19	69	89	50
22	9,583	514 (疑い1)	19	71	163	44
23	10,326	488 (疑い1)	13	108	168	51
24	10,508	583 (疑い3)	13	122	226	59
25	10,288	562 (疑い3)	18	146	209	42

(注)平成17年度より旧下総町,旧大栄町分を含む((1)~(4))。

資料 健康増進課

精密検査の結果(疑い)は別掲((1)~(4))。

## 80 結核予防事業・肺がん検診実施状況

(単位:人)

区分 年度	ツベルクリン反応		B C G		レントゲン撮影			肺がん検診(咳たん)	
	対象者	実施者	対象者	実施者	対象者	受診者	要精検者	受診者	要精検者
平成 7	3,797	3,535	2,363	2,337	34,428	9,211	638	355	-
12	3,990	3,830	2,244	2,236	37,856	8,357	132	415	1
17	-	-	1,361	1,289	59,799	14,187	238	112	-
21	-	-	1,288	1,345	36,640	11,612	317	-	-
22	-	-	1,439	1,366	37,714	11,704	450	-	-
23	-	-	1,296	1,279	38,902	11,803	375	-	-
24	-	-	1,256	1,246	32,741	11,965	387	-	-
25	-	-	1,270	1,118	35,455	11,996	414	-	-

(注)平成15年度より、学校保健法による定期結核健康審査廃止。

資料 健康増進課

平成17年度より、結核予防法改正に伴いツベルクリン反応は行わず、直接BCG接種に変更。

平成17年度より旧下総町、旧大栄町分を含む。

平成19年4月より結核予防法は廃止され、BCG予防接種は予防接種法の基づく予防接種として位置づけられた。

## 81 母親学級実施状況

(単位:人)

区分 年度	該当者数	受講者数		
		実人数	延べ人員	修了者
平成 7	1,167	280	936	194
12	1,226	270	973	200
17	1,389	304	992	184
21	1,464	219	582	169
22	1,451	266	671	178
23	1,428	218	556	155
24	1,393	206	517	139
25	1,353	206	497	131

(注)平成17年度より旧下総町、旧大栄町分を含む。

資料 健康増進課

## 82 ことばの相談室の利用状況

(単位:人)

区分 年度	計	0歳	1・2	3	4~10	11~18
平成 7	16	-	-	4	12	-
12	44	-	-	2	42	-
17	103	-	11	17	75	-
21	140	-	-	10	130	-
22	152	-	-	7	145	-
23	157	-	-	8	149	-
24	173	-	-	2	171	-
25	186	-	-	11	175	-

(注)平成14年度より簡易マザ - ズホ - ムから健康増進課に移管となった。

資料 健康増進課

平成17年度より旧下総町、旧大栄町分を含む。

### 8 3 成田市急病診療所利用状況

(単位:人)

区分 年度	診療 日 数 (日)	患 者 数	一 日 平 均 患 者 数	診療科目別			居住地別						
				内 科 ・ 小 児 科	外 科	歯 科	成 田 市	富 里 市	八 街 市	酒 々 井 町	栄 町	他 県 内	県 外
平成 18	365	6,901	19	6,093	455	353	4,914	683	247	221	302	381	153
19	366	7,054	19	6,255	438	361	5,034	778	225	209	282	380	146
21	365	11,266	31	10,444	583	239	7,527	1,399	426	362	520	791	241
22	365	10,985	30	10,317	421	247	7,136	1,341	497	356	485	853	317
23	366	11,931	33	11,237	442	252	7,649	1,617	482	357	535	934	357
24	365	11,389	31	10,721	440	228	7,177	1,593	410	400	533	910	366
25	365	10,862	30	10,210	431	221	7,005	1,444	444	356	543	712	358

(注)平成16年4月1日より休日夜間急病診療所から急病診療所に変更された。

資料 健康増進課

### 8 4 感染症患者発生状況

(単位:人)

区分 年度	総 数	2 類							3 類
		* コ レ ラ	* 細菌性赤痢	* 腸 チ フ ス	* パラチフス	急 白 性 髄 炎	灰 炎	ジフテリア	腸管出血性大腸菌感染症
平成 7	13	1	12	-	-	-	-	-	
12	7	1	1	-	-	-	-	5	
17	4	-	1	-	-	-	-	3	
21	13	-	7	-	-	-	-	6	
22	8	-	7	-	-	-	-	1	
23	4	-	2	-	-	-	-	2	
24	6	-	1	-	1	-	-	4	
25	4	-	-	-	-	-	-	4	

(注)平成11年4月1日法改正。

資料 千葉県印旛保健所事業年報

平成17年度より旧下総町,旧大栄町分を含む。

\*平成19年4月1日に,2類から3類感染症に移行した疾患である。  
は細菌性サルの届出。

## 85 医療関係施設数

(各年度末)

年度	区分	病院・診療所	歯科診療所	助産所	施術所 (業務毎の延数)	歯科技工所	老人保健施設
	平成	7	69	49	2	102	10
	12	75	53	3	121	7	2
	17	90	65	5	150	7	3
	21	94	69	5	185	13	3
	22	97	68	4	209	13	3
	23	95	69	4	215	14	3
	24	91	69	4	217	12	3
	25	90	68	4	219	13	3

資料 千葉県印旛保健所事業年報

## 86 狂犬病予防の状況

年度	区分	登録頭数	予防注射頭数	野犬捕獲数	不用犬・ 猫引取数
	平成	7	2,768	2,807	29
	12	4,062	2,909	80	103
	17	6,247	4,102	119	-
	21	6,686	4,141	47	-
	22	6,559	4,105	51	-
	23	6,478	4,119	48	-
	24	6,485	4,111	64	-
	25	6,493	4,159	54	-

(注)平成17年度より不用犬・猫引取場所は、印旛保健所成田支所に変更となった。  
平成17年度より旧下総町、旧大栄町分を含む。

資料 環境衛生課

## 87 ごみ処理の状況

(単位:t)

年度	区分	収 集 人 口	収 集 量	処 理 別				一日平均 処 理 量
				焼却・溶融	埋 立	再 利 用	処分委託等	
平成	7	90,528	43,515	35,611	563	3,233	4,108	119
	12	97,188	51,491	44,725	1,564	3,092	2,110	141
	17	123,411	53,344	44,970	1,085	2,403	4,886	146
	21	129,440	49,556	42,183	810	2,176	4,387	136
	22	129,630	49,396	42,132	836	2,089	4,339	135
	23	130,065	49,157	42,052	921	2,018	4,166	134
	24	130,469	49,341	44,106	286	2,297	2,652	135
	25	131,233	49,952	45,574	0	3,133	1,245	137

(注)平成12年度より,収集人口に外国人登録者数を含める。  
平成17年度より旧下総町,旧大栄町分を含む。

資料 クリーン推進課

## 88 し尿処理の状況

(単位:kl)

年度	区分	収 集 人 口		収 集 量	処 理 別		一日平均 処 理 量
		汲 取 人 口	浄化槽人口		処 理 場	そ の 他	
平成	7	16,594	17,473	27,013	27,013	-	74
	12	7,042	20,850	23,853	23,853	-	65
	17	6,174	33,278	29,959	29,959	-	82
	21	5,423	31,073	28,739	28,739	-	79
	22	5,255	30,543	29,127	29,127	-	80
	23	5,131	29,779	28,063	28,063	-	77
	24	5,082	30,011	27,254	27,254	-	75
	25	4,380	30,285	26,977	26,977	-	74

(注)平成17年度より旧下総町,旧大栄町分を含む。

資料 環境衛生課

## 89 八富成田斎場使用状況

(単位:件)

年度	区分	火 葬				式 場			
		総 数	成 田 市	八街・富里市	そ の 他	総 数	成 田 市	八街・富里市	そ の 他
平成	7	1,968	591	634	743	453	302	121	30
	12	1,744	669	772	303	1,014	570	350	94
	17	1,824	671	878	275	980	548	388	44
	21	2,117	976	1,005	136	966	594	346	26
	22	2,193	972	1,075	146	980	645	314	21
	23	2,262	1,048	1,073	141	1,022	751	261	10
	24	2,290	1,085	1,062	143	953	665	272	16
	25	2,356	1,125	1,100	131	912	635	260	17

(注)その他は,成田市・八街市・富里市以外の市町村である。

資料 環境衛生課

## 90 大気汚染測定結果

(単位: ppm) (各年度平均)

区分 年度	汚染物質 測定場所	二酸化いおう (SO <sub>2</sub> )				二酸化窒素 (NO <sub>2</sub> )				光化学オキシダント (OX)			
		遠山 中学校	久住 体育館	西中 学校	奈土 公民館	遠山 中学校	久住 体育館	西中 学校	奈土 公民館	遠山 中学校	久住 体育館	西中 学校	奈土 公民館
平成	7	0.004	0.004	0.005	0.005	0.013	0.009	0.016	0.009	0.029	0.034	0.033	0.033
	12	0.004	0.003	0.002	0.004	0.013	0.009	0.016	0.009	0.026	0.029	0.029	0.036
	17	0.002	0.002	0.001	0.001	0.013	0.008	0.014	0.009	0.033	0.033	0.034	0.038
	21	0.001	0.001	0.001	0.001	0.011	0.008	0.011	0.007	0.030	0.032	0.029	0.033
	22	0.001	0.001	0.001	0.001	0.010	0.007	0.011	0.007	0.030	0.033	0.034	0.035
	23	0.001	0.001	0.001	0.001	0.010	0.007	0.010	0.007	0.031	0.032	0.034	0.033
	24	0.001	0.001	0.001	0.001	0.009	0.007	0.009	0.006	0.032	0.032	0.034	0.032
	25	0.002	0.001	0.001	0.001	0.010	0.007	0.009	0.006	0.032	0.034	0.033	0.035

資料 環境対策課

## 91 公害苦情の受理件数

区分 年度	件数	典型7公害								左以外の苦情
		大汚染	水質汚濁	土壌汚染	騒音	振動	地盤沈下	悪臭		
平成	7	225	1	2	1	5	-	-	1	215
	12	204	11	4	-	10	1	-	20	158
	17	152	10	9	1	9	-	-	12	111
	21	254	25	4	-	12	3	-	21	189
	22	265	20	5	-	14	1	-	17	208
	23	308	28	6	-	22	1	-	12	239
	24	333	30	3	-	13	4	-	14	269
	25	337	47	3	-	16	2	-	12	257

(注)平成17年度より旧下総町,旧大栄町分を含む。

資料 環境対策課

## 9.2 主要河川水質調査結果

(単位:ppm, ただしpHを除く)

(各年度平均)

河川名 調査地点		根木		新川		小橋川		取香川	荒海川	江川	尾羽根川	十日川	下田川	大須賀川		天昌寺川	境川
		川	吾	新	新	郷	宝	東	地	江	水	十	向	馬	柴	津	高
項目・年度		栗	妻	川	妻	部	田	金	蔵	川	掛	日	橋	洗	田	富	岡
		下	橋	水	橋	大	小	山	橋	台	橋	川	橋	橋	橋	浦	排
		橋	門	門	橋	橋	橋	橋	橋	方	橋	橋	橋	橋	橋	下	水
		場															
水素イオン濃度(pH)	平成 7	7.4	7.5	7.5	7.4	7.5	7.5	7.6	7.2	7.4	7.5	7.3	...	7.4	7.3	7.4	7.8
	12	7.4	7.5	7.3	7.5	7.3	7.6	7.6	7.3	7.2	7.4	7.1	7.4	7.6	7.5	7.6	7.4
	17	7.4	7.5	7.6	7.5	7.5	7.7	7.6	7.3	7.4	7.4	7.2	...	7.6	7.5	7.6	7.4
	21	7.8	7.8	7.7	7.7	8.1	7.7	8.1	7.8	7.8	7.9	7.6	7.4	7.6	7.5	7.6	7.8
	22	7.8	7.8	7.8	7.8	8.2	7.7	8.3	7.8	7.8	7.8	7.6	7.5	7.7	7.6	7.7	7.8
	23	7.8	7.9	8.0	7.8	8.1	7.7	8.3	7.8	7.8	7.8	7.8	7.4	7.6	7.5	7.7	7.7
	24	8.0	8.0	8.0	7.9	8.0	7.8	8.3	7.9	7.7	7.9	7.7	7.5	7.7	7.5	7.7	7.6
	25	7.9	8.0	7.9	7.8	8.1	7.8	8.2	8.0	7.8	8.0	7.7	7.6	7.8	7.7	7.8	7.8
生物化学的酸素要求量(BOD)	平成 7	4	3	4	5	7	5	2	4	5	2	6	...	2	2	2	6
	12	3	4	2	4	8	8	2	3	5	4	5	2	7	2	1	6
	17	2	6	3	5	6	10	2	2	3	2	5	...	1	3	1	4
	21	2	5	2	4	2	8	1	2	2	2	3	3	2	2	1	2
	22	3	4	2	4	1	8	1	1	2	2	2	2	1	2	1	3
	23	3	4	3	4	1	6	1	1	2	2	3	5	2	2	1	2
	24	3	5	4	4	1	6	1	2	2	2	2	2	3	2	1	2
	25	3	4	4	5	2	6	3	1	2	2	3	2	1	2	1	2
浮遊物質量(SS)	平成 7	9	16	22	14	17	7	9	15	10	8	31	...	32	19	26	5
	12	6	8	16	10	18	6	6	13	18	7	16	7	19	13	9	9
	17	6	9	9	6	9	6	6	9	9	6	15	...	14	16	6	12
	21	12	10	8	6	5	6	5	10	8	6	16	7	10	7	8	17
	22	15	10	10	8	2	6	6	11	10	6	15	6	9	8	10	16
	23	9	8	9	7	4	4	6	10	10	8	14	8	9	10	11	12
	24	5	4	13	5	3	5	3	6	7	7	14	4	8	5	4	9
	25	5	8	9	4	2	3	2	8	5	7	18	3	6	12	5	7
溶解酸素量(DO)	平成 7	9	8	9	7	7	8	10	8	10	11	7	...	8	8	8	10
	12	9	8	8	7	7	6	9	8	8	9	6	8	8	8	8	11
	17	10	9	10	8	8	7	10	10	9	10	8	...	9	8	9	10
	21	9	9	10	7	9	7	10	9	9	10	7	8	8	8	9	9
	22	9	9	9	8	11	7	11	9	9	10	8	8	9	8	9	10
	23	8	9	11	8	10	7	11	9	9	10	8	7	8	8	9	10
	24	9	9	10	8	10	8	10	10	9	10	8	8	9	8	9	10
	25	9	9	11	8	10	7	11	10	8	10	7	9	10	9	9	10

資料 環境対策課



---

# 民生・労働

---

### 93 保育園の状況

(平成26年5月1日)

区分	定員	園児数(受託児童を含む)								保育士数
		総数	0歳	1	2	3	4	5		
合計	2,147	2,113	100	303	406	403	430	471	536	
市立	小計	1,380	1,215	59	172	239	222	254	269	327
	長沼保育園	40	38	0	4	9	6	10	9	15
	松崎保育園	40	37	-	3	6	9	8	11	12
	橋賀台保育園	(150)	(143)	(9)	(23)	(28)	(29)	(27)	(27)	(35)
	赤荻保育園	50	55	5	7	10	10	9	14	15
	中台保育園	150	135	6	19	25	26	31	28	36
	吾妻保育園	150	135	5	18	25	30	28	29	35
	新山保育園	150	140	8	23	26	24	30	29	38
	玉造保育園	150	126	4	16	24	25	27	30	33
	高岡保育園	90	56	3	8	11	11	16	7	14
	小御門保育園	60	41	1	4	6	4	10	16	10
	大栄保育園	170	144	10	15	31	23	27	38	37
	中台第二保育園	150	149	6	26	30	25	31	31	39
	赤坂保育園	180	159	11	29	36	29	27	27	43
私立	小計	767	898	41	131	167	181	176	202	209
	成田保育園	90	117	6	17	22	22	25	25	34
	三里塚第一保育園	120	147	9	22	25	31	27	33	27
	三里塚第二保育園	130	159	7	27	31	33	27	34	33
	宗吾保育園	90	120	4	14	23	24	28	27	30
	大室保育園	30	23	-	2	3	6	4	8	7
	つのぶえ保育園	60	64	3	11	15	12	10	13	21
	公津の杜保育園	187	208	10	34	39	44	38	43	45
月かげ保育園	60	60	2	4	9	9	17	19	12	
市外への委託分	-	66	3	13	8	15	13	14	-	

資料 保育課

赤坂保育園は、休園する保育園の代替施設も兼ねる(橋賀台保育園:平成25年4月~平成26年6月休園)  
( )は、休園中のため赤坂保育園を利用している園児数,保育士数。

### 94 老人福祉センター及びこども発達支援センターの利用状況

老人福祉センター		こども発達支援センター							
年度	利用者数		年度	計	0歳	1・2	3	4~10	11~18
平成7	6,755	肢体不自由児	平成7	14	-	7	3	4	-
			12	20	-	8	4	8	-
			17	23	2	5	2	14	-
			21	48	2	14	10	14	8
			22	53	2	11	9	27	4
			23	46	1	8	6	26	5
平成12	9,027	知的障がい児	平成7	16	-	1	3	12	-
			12	17	-	1	-	16	-
			17	32	-	6	6	20	-
			21	71	-	10	15	43	3
			22	90	-	19	16	54	1
			23	107	-	2	13	86	6
平成17	15,810	知的障がい児	平成24	117	-	13	21	79	4
			25	139	-	19	16	88	16
			平成21	14,602	61	6	15	7	31
平成21	14,602	知的障がい児	平成24	61	6	15	7	31	2
			25	59	1	19	5	29	5
平成22	15,406	知的障がい児	平成7	16	-	1	3	12	-
			12	17	-	1	-	16	-
平成23	15,476	知的障がい児	平成17	32	-	6	6	20	-
			21	71	-	10	15	43	3
平成24	16,369	知的障がい児	平成22	90	-	19	16	54	1
			23	107	-	2	13	86	6
平成25	16,771	知的障がい児	平成24	117	-	13	21	79	4
			25	139	-	19	16	88	16

資料 高齢者福祉課,障がい者福祉課

## 9 5 生活保護の状況

区分 年度	総 数		生活扶助	住宅扶助	教育扶助	介護扶助	医療扶助	その他の 扶 助	保護人口 (千人に対 する割合)
	世 帯	人 員							
平成 7	209	281	191	155	20	-	191	0.3	3.1
12	325	446	342	274	31	28	327	0.8	4.7
17	534	765	633	549	64	53	657	21.2	7.5
21	845	1,192	1,008	871	100	93	1,033	21.8	9.4
22	925	1,319	1,127	987	111	91	1,110	23.9	10.4
23	1,013	1,455	1,267	1,123	132	96	1,236	32.0	11.4
24	1,069	1,520	1,325	1,184	132	109	1,274	32.4	11.7
25	1,063	1,482	1,290	1,166	120	144	1,256	36.5	11.3

(注)各年度とも月平均の数値である。

資料 社会福祉課

## 9 6 生活保護費の状況

(単位:百万円)

区分 年度	総 額	生活扶助	住宅扶助	教育扶助	介護扶助	医療扶助	その他の 扶 助
平成 7	482	117	31	2	-	309	23
12	891	218	65	3	5	570	30
17	1,374	372	135	6	15	805	41
21	1,962	593	243	13	27	1,042	44
22	2,126	669	276	15	26	1,094	46
23	2,352	739	315	18	30	1,204	46
24	2,448	786	337	18	35	1,227	45
25	2,440	749	334	17	59	1,238	43

資料 社会福祉課

## 9 7 愛光園(救護施設)入園状況

(各年5月末)

年	区分	計	男	女
平成 7		46	28	18
12		51	28	23
17		50	29	21
20		50	27	23
21		50	28	22
22		49	27	22
23		49	27	22
24		46	24	22
25		41	21	20

愛光園は平成26年3月31日をもって閉園となりました。

資料 愛光園

## 98 はり・きゅう・マッサージ等 施設利用者の助成状況

(単位:千円)

区分 年度	利 用 回 数	金 額
平成 7	16,203	11,342
12	21,349	21,349
17	24,174	24,174
21	33,927	33,927
22	36,525	36,525
23	37,506	37,506
24	38,675	38,675
25	38,564	38,564

資料 高齢者福祉課

## 99 障害者手帳所持者数

(各年度末)

区分 年度	計	身 体 障 害 者 手 帳							療 手 育 帳	精 神 障 害 者 保 健 福 祉 手 帳
		視 覚	聴 平	覚 衡	音 言	声 語	肢 不 自 由	心 呼 吸 器 臓 直 腸・小 腸 肝 臓・免 疫		
平成 7	1,505	108	120	11	743	192	91	239	1	
12	1,908	113	136	12	903	267	109	313	55	
17	3,304	178	204	34	1,471	497	201	464	255	
21	4,020	195	238	35	1,650	581	238	613	470	
22	4,200	195	241	36	1,709	588	246	638	547	
23	4,350	189	245	32	1,746	620	248	657	613	
24	4,575	190	250	33	1,787	651	270	701	693	
25	4,827	192	262	32	1,815	677	274	774	801	

資料 障がい者福祉課

# 100 国民健康保険の加入状況

(各年度末)

区分 年度	世帯数			人口			
	総数	加入世帯数	加入率(%)	総数	被保険者数	加入率(%)	
昭和	30	8,852	3,118	35.2	45,886	14,780	32.2
	35	9,249	6,168	66.7	45,859	29,538	64.4
	40	9,498	6,083	64.0	43,993	25,488	57.9
	45	11,153	6,198	55.6	44,437	22,809	51.3
	50	14,300	6,837	47.8	52,652	22,808	43.3
	55	22,924	7,711	33.6	69,675	22,800	32.7
平成	60	25,374	9,021	35.6	76,447	23,945	31.3
	2	30,184	9,721	32.2	85,676	22,999	26.8
	7	34,035	11,124	32.7	90,528	24,061	26.6
	12	37,661	14,343	38.1	95,011	29,116	30.6
	17	49,134	20,892	42.5	120,534	42,301	35.1
	21	53,645	18,894	35.2	126,098	34,897	27.7
	22	54,021	19,446	36.0	126,235	35,548	28.2
	23	54,688	19,685	36.0	126,801	35,658	28.1
	24	56,755	19,934	35.1	130,469	35,745	27.4
	25	57,550	20,061	34.9	131,233	35,346	26.9

資料 保険年金課

# 101 国民健康保険の給付状況

(単位:千円)

区分 年度	総額	療養給付	療養費	審査支払 手数料	高額療養 費	助産費	育 手 当 金	出産・育 児一時 金	葬祭費	移送費	
昭和	30	7,630	7,290	114	-	-	103	35	-	88	-
	35	27,415	25,965	686	169	-	348	-	-	247	-
	40	100,115	97,161	1,034	552	-	572	308	-	488	-
	45	257,104	249,857	2,923	1,126	-	1,938	348	-	912	-
	50	673,941	617,614	7,138	4,038	38,000	5,320	816	-	1,015	-
	55	1,458,197	1,296,506	9,173	5,647	125,047	17,360	639	-	3,825	-
平成	60	1,473,468	1,298,618	11,690	6,748	136,240	16,200	462	-	3,510	-
	2	1,954,245	1,710,038	21,513	9,367	172,515	21,900	432	-	18,480	-
	7	2,554,596	2,246,952	16,379	14,154	203,651	-	-	44,700	28,760	-
	12	3,310,086	2,894,864	19,115	16,075	285,398	-	-	59,400	35,200	34
	17	5,754,264	5,095,224	37,031	22,266	469,692	-	-	74,100	55,900	51
	21	6,999,059	6,180,220	59,314	24,955	651,323	-	-	74,947	8,300	-
	22	7,616,431	6,664,846	67,820	25,688	773,296	-	-	75,831	8,950	-
	23	7,969,113	6,955,541	71,537	23,932	823,997	-	-	85,206	8,900	-
	24	8,184,479	7,113,810	79,186	23,416	876,156	-	-	82,796	9,050	65
	25	8,318,714	7,245,451	77,837	22,653	882,281	-	-	81,842	8,650	-

(注)平成6年10月より,助産費・育児手当金は出産・育児一時金に区分変更。

平成17年度より旧下総町,旧大栄町分を含む。

資料 保険年金課

## 102 介護保険の認定状況

(単位:人)

(各年度末)

区分 年度	第1号被保険者 数(65歳以上)	要支援・要介護認定者数							
		合計	要支援又は 要支援1	要支援2	要介護1	要介護2	要介護3	要介護4	要介護5
平成 12	11,837	1,026	107	-	258	236	117	177	131
17	18,983	2,299	313	-	777	369	339	290	211
21	21,876	2,582	316	338	547	469	386	282	244
22	22,157	2,815	357	334	581	506	389	339	309
23	23,081	2,974	324	363	678	554	389	384	282
24	24,268	3,338	342	425	786	656	418	405	306
25	25,503	3,450	315	425	754	735	456	464	301

(注)平成17年度より旧下総町,旧大栄町分を含む。

資料 介護保険課

## 103 介護保険の給付状況

(単位:千円)

区分 年度	総額	居宅サービス 給付費	地域密着型 サービス給付費	施設サービス 給付費	高額医療合算 介護サービス等費	高額介護 サービス費	特定入所者 介護サービス費
平成 12	1,427,579	451,787	-	969,145	-	6,647	-
17	3,223,929	1,596,212	-	1,561,022	-	23,494	43,201
21	3,748,774	1,710,571	302,186	1,529,825	3,382	58,874	143,936
22	4,021,422	1,853,448	333,508	1,606,903	10,416	65,694	151,453
23	4,396,010	1,990,381	399,325	1,738,253	6,615	72,535	188,901
24	4,755,108	2,147,673	475,332	1,821,718	8,329	82,400	219,656
25	5,075,852	2,294,139	527,793	1,916,723	9,672	88,771	238,754

(注)平成17年度より旧下総町,旧大栄町分を含む。

資料 介護保険課

## 104 福祉年金の状況

(単位:千円)

区分 年度	老齢福祉年金		障害福祉年金		障害基礎年金	
	受給者数	年金額	受給者数	年金額	受給者数	年金額
昭和 60	1,181	375,558	250	113,016	-	-
平成 7	241	69,553	-	-	329	309,265
12	98	26,104	-	-	384	362,239
17	27	6,363	-	-	614	557,712
21	7	2,344	-	-	678	608,899
22	3	1,217	-	-	694	623,385
23	2	808	-	-	702	628,234
24	2	806	-	-	728	648,011
25	1	398	-	-	744	658,827

(注)昭和61年度より国民年金制度が改正された。

資料 日本年金機構佐原年金事務所

平成17年度より旧下総町,旧大栄町分を含む。

## 105 国民年金(拠出年金)の加入状況

(各年度末)

区分 年度	被保険者数		強 制 加 入		任 意 加 入		第3号被保険者	検認率(%)	免除率(%)
	件数	金額	件数	金額	件数	金額			
昭和 60		14,537		9,763		4,774	-	83.8	9.1
平成 7		23,261		12,426		126	10,709	79.4	14.7
12		25,092		14,682		91	10,319	67.6	17.9
17		31,313		19,553		179	11,581	-	22.5
21		31,234		19,417		298	11,519	-	22.2
22		31,306		19,707		306	11,293	-	24.8
23		30,826		19,277		284	11,265	-	26.2
24		30,053		18,716		280	11,057	-	27.4
25		29,412		18,152		267	10,993	-	32.0

(注)昭和61年度より国民年金制度が改正された。

資料 保険年金課

平成14年度より検認事務が廃止された。

平成17年度より旧下総町,旧大栄町分を含む。

## 106 国民年金(拠出年金)の給付状況

(単位:千円)

区分 年度	老 齡 基 礎 年 金		老 齡 年 金		通 算 老 齡 年 金		障 害 基 礎 年 金		障 害 年 金	
	件数	金額	件数	金額	件数	金額	件数	金額	件数	金額
昭和 60	-	-	4,211	1,362,402	585	87,467	-	-	125	86,492
平成 7	3,140	1,853,268	3,387	1,471,351	815	171,556	119	108,323	76	69,813
12	6,243	4,028,528	2,610	1,173,692	748	159,235	205	185,097	59	54,687
17	13,442	8,643,470	2,872	1,267,339	794	168,545	434	373,938	76	68,523
21	17,734	11,570,439	2,007	899,283	665	143,115	566	495,818	59	52,079
22	18,548	12,137,836	1,838	825,242	612	132,750	590	513,190	61	54,060
23	19,748	12,940,484	1,643	736,781	566	122,482	625	540,853	55	48,517
24	21,121	13,867,700	1,441	646,834	503	107,878	666	575,033	52	45,616
25	22,558	14,863,662	1,239	557,955	447	96,694	694	597,138	52	45,534

区分 年度	遺 族 基 礎 年 金		母 子 ( 準 母 子 ) 年 金		遺 児 年 金		寡 婦 年 金		死 亡 一 時 金	
	件数	金額	件数	金額	件数	金額	件数	金額	件数	金額
昭和 60	-	-	85	61,863	3	1,780	20	4,039	21	545
平成 7	140	106,791	12	11,083	-	-	21	11,501	17	2,523
12	218	168,362	3	2,644	-	-	24	12,556	31	4,912
17	245	196,522	-	-	-	-	34	15,615	22	3,073
21	225	185,258	-	-	-	-	20	8,940	20	2,817
22	236	194,408	-	-	-	-	23	10,433	34	4,547
23	215	177,987	-	-	-	-	20	9,377	40	6,517
24	213	170,123	-	-	-	-	23	11,016	32	4,290
25	216	170,019	-	-	-	-	22	10,334	30	4,225

(注)昭和61年度より国民年金制度が改正された。

資料 日本年金機構佐原年金事務所

老齡基礎年金は,平成4年度より厚生年金分を含む。

遺族基礎年金は,平成3年度より厚生年金分を含む。

平成17年度より旧下総町,旧大栄町分を含む。

## 107 一般職業紹介の状況

年度	区分	新規求職者数	新規求人数	紹介件数	就職者数
昭和	50	4,183	3,491	3,810	1,328
	55	6,700	8,488	4,545	1,834
	60	8,286	7,161	6,264	2,066
平成	2	4,773	12,706	3,003	1,201
	7	10,152	8,016	6,992	1,951
	12	14,209	9,583	10,293	2,290
	17	13,540	14,496	14,642	2,800
	21	14,814	9,749	27,677	2,917
	22	14,165	11,397	27,774	3,120
	23	13,396	12,394	28,276	3,377
	24	12,202	13,667	24,885	3,432
	25	11,329	14,847	21,175	3,150

(注) 新規学卒及びパートを除く。

資料 成田公共職業安定所



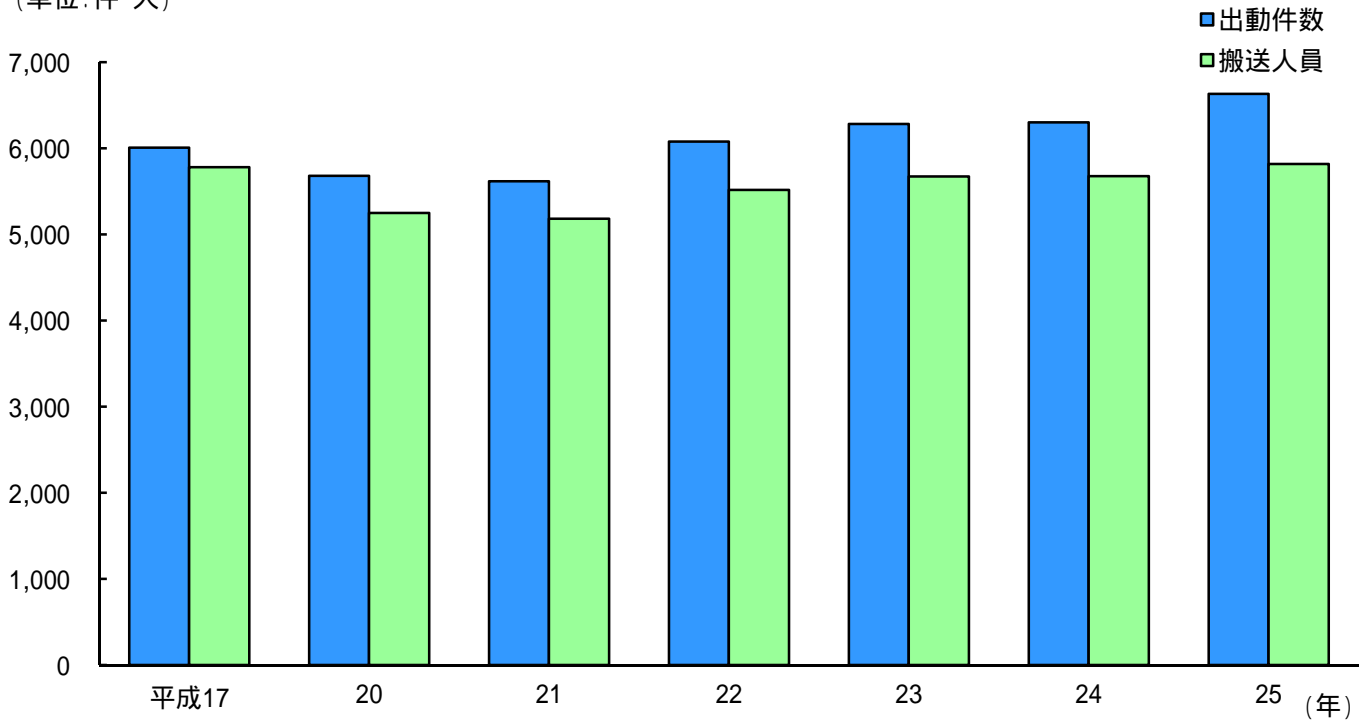
---

# 消防·公安

---

## 18 救急業務の推移

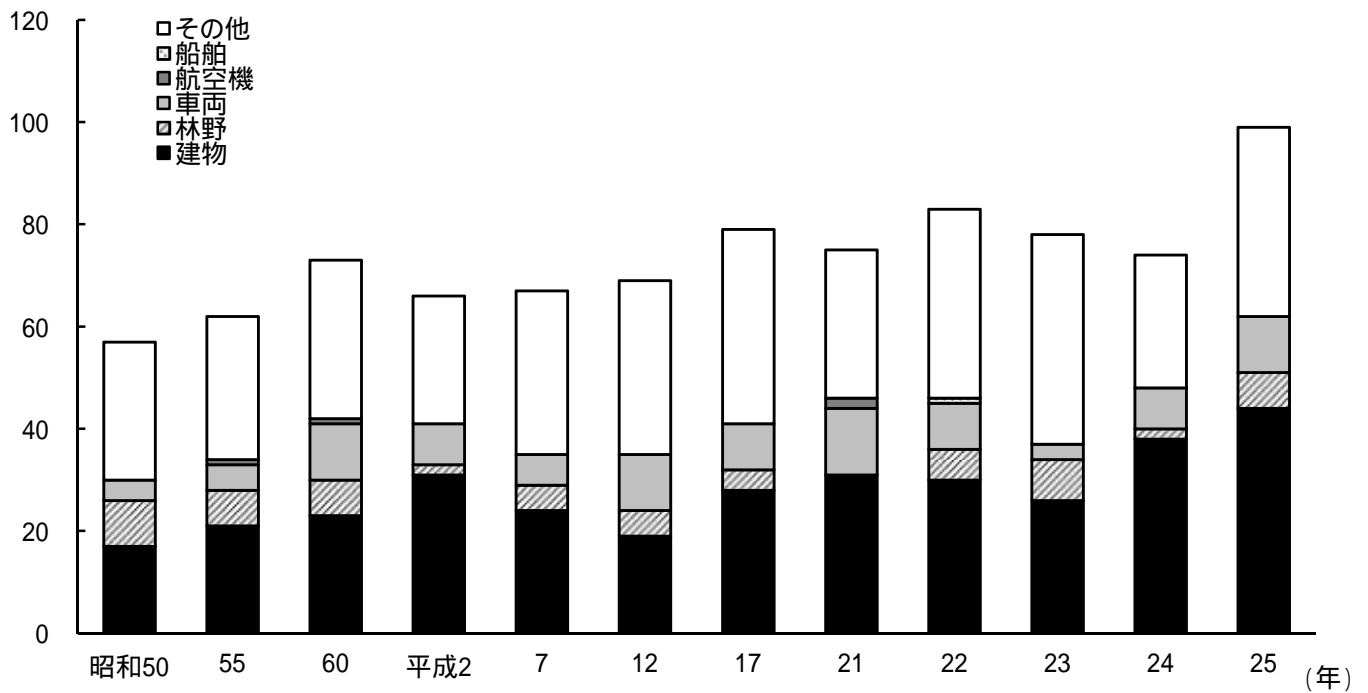
(単位:件・人)



(注)平成17年より旧下総町,旧大栄町,神崎町分を含む。

## 19 種別火災発生件数の推移

(単位:件)



(注)平成17年より旧下総町,旧大栄町分を含む。

## 108 消防職員数

(各年4月1日)

区分 年	総 数	消防正監	消 防 監	司 令 長	司 令	司 令 補	士 長	副 士 長	消 防 士	事務職員
昭和 50	144	-	1	2	5	12	9	20	94	1
55	145	-	1	6	5	21	33	11	66	2
60	149	-	1	5	9	23	48	8	54	1
平成 2	150	-	1	4	12	20	53	4	55	1
7	166	-	1	7	23	58	35	14	27	1
12	169	-	1	13	42	75	7	10	20	1
17	169	-	1	19	63	37	25	7	16	1
22	245	1	3	19	71	43	35	18	54	1
23	241	1	1	19	68	46	33	19	53	1
24	241	1	7	20	54	54	36	12	56	1
25	242	1	4	24	44	51	38	19	60	1
26	243	1	4	23	44	40	32	32	66	1

資料 消防本部

## 109 常設消防機械の保有状況

(各年4月1日)

区分 年	総 数	消 ポ ン 自 動 車	防 ポ ン 自 動 車	水 槽 付 自 動 車	は し ご 付 自 動 車	化 学 消 防 自 動 車	学 防 車	救 自 動 車	急 車	無 指 揮 車	線 車	救 工 作 車	助 車	そ の 他
昭和 50	23	5	4	2	2	2	6	2	1	1				
55	31	5	5	2	2	6	2	1	8					
60	32	3	6	2	2	6	2	1	10					
平成 2	32	3	7	2	2	6	1	1	10					
7	32	3	7	2	2	6	1	1	10					
12	33	3	7	2	2	6	1	1	11					
17	33	3	7	2	2	6	1	1	11					
22	43	5	9	2	3	9	1	1	13					
23	43	5	9	2	3	9	1	1	13					
24	43	5	9	2	3	9	1	1	13					
25	43	5	9	2	3	9	1	1	13					
26	43	5	9	2	3	9	1	1	13					

資料 消防本部

## 110 消防水利施設数

(各年4月1日)

区分 年	消火栓	防火水槽		河川等	プ - ル
		40m <sup>3</sup> 以上	20m <sup>3</sup> 以上～ 40m <sup>3</sup> 未満		
昭和 50	374	38	135	26	11
55	607	100	204	10	20
60	624	229	220	6	29
平成 2	711	330	214	6	32
7	778	406	198	6	32
12	931	503	189	6	32
17	1,005	619	183	6	31
22	1,424	1,175	288	6	48
23	1,443	1,193	286	6	43
24	1,440	1,204	283	6	43
25	1,449	1,218	281	6	43
26	1,449	1,224	283	6	43

資料 消防本部

## 111 消防団の状況

(各年4月1日)

区分 年	分団数	団員数	ポ ン プ 台 数							
			総数	消 ポ 自 動	防 ポ 車	水 ポ 自 動	槽 ン 動	付 プ 車	小 ポ 積 載	型 ン プ 力 付 車
昭和 50	7	1,010	67	11		2		23		31
55	7	981	66	14		1		36		15
60	7	999	66	16		1		49		-
平成 2	7	1,000	66	16		1		49		-
7	7	1,000	66	16		1		49		-
12	7	997	66	16		1		49		-
17	7	973	66	16		1		49		-
22	12	1,478	97	19		1		77		-
23	12	1,488	97	19		1		77		-
24	12	1,486	97	19		1		77		-
25	12	1,491	97	19		1		77		-
26	12	1,478	97	19		1		77		-

資料 消防本部

## 112 災害発生時避難場所数

(平成26年4月1日)

地区	区分	総数	学校	公園その他
	計	55	39	16
	成田	6	4	2
	ニュータウン	16	14	2
	公津	5	4	1
	八生	2	2	-
	中郷	1	-	1
	久住	4	2	2
	豊住	2	1	1
	遠山	5	4	1
	下総	7	2	5
	大栄	7	6	1

資料 危機管理課

## 113 原因別救急車出動状況

区分	年	平成 17	20	21	22	23	24	25
	計	6,006	5,679	5,615	6,078	6,283	6,300	6,633
	火災事故	12	14	21	21	41	44	46
	自然災害事故	-	-	26	-	11	1	10
	水難事故	3	-	3	2	2	1	1
	交通事故	908	781	768	795	815	737	701
	労働災害事故	58	87	57	54	70	79	109
	運動競技事故	23	29	38	33	31	43	32
	一般負傷	737	657	691	746	793	834	852
	加害	59	37	37	40	60	32	59
	自損行為	61	76	78	96	82	69	62
	急病	3,506	3,490	3,446	3,814	3,847	3,958	4,142
	その他	639	508	450	477	531	502	619
	(うち不搬送)	(472)	(429)	(583)	(696)	(758)	(710)	(820)
	搬送人員(人)	5,780	5,250	5,181	5,518	5,674	5,676	5,818

(注)平成17年より旧下総町,旧大栄町,神崎町分を含む。

資料 消防本部

# 114 火災

区分 年	火災種別件数							焼損棟数				焼 建物 (㎡)
	総数	建物	林野	車両	航空機	船舶	その他	総数	全焼	半焼	部分焼	
昭和50	57	17	9	4	-	-	27	24	10	4	10	1,008
55	62	21	7	5	1	-	28	27	11	2	14	873
60	73	23	7	11	1	-	31	29	10	1	18	837
平成 2	66	31	2	8	-	-	25	35	6	7	22	1,304
7	67	24	5	6	-	-	32	17	5	1	11	749
12	69	19	5	11	-	-	34	18	11	3	4	1,431
17	79	28	4	9	-	-	38	27	6	2	19	657
21	75	31	-	13	2	-	29	18	8	-	10	1,118
22	83	30	6	9	-	1	37	35	23	1	11	2,446
23	78	26	8	3	-	-	41	34	17	3	14	1,549
24	74	38	2	8	-	-	26	28	12	2	14	1,671
25	99	44	7	11	-	-	37	37	22	1	14	1,756

(注)平成17年より旧下総町,旧大栄町分を含む。

# 115 原因別火災発生件数

区分 年	計	た	こ	か	風	焼	ス	ポ	煙	電	電	電	電	内	配	火	ラ	た	溶	灯	衝	火	放	放	そ	調
		ば	ん	ま	却	却	ト	イ	突	機	機	話	話	燃	線	あ	マ	き	接	火	突	入	火	火	の	の
昭和50	57	9	3	1	-	2	-	-	-	1	-	-	-	-	-	2	3	20	-	-	-	-	3	8	5	
55	62	9	2	4	-	1	-	-	4	-	-	-	-	-	4	-	12	-	-	-	-	3	18	5		
60	73	7	5	1	-	2	-	-	-	-	-	-	-	-	6	-	17	-	-	-	-	18	7	10		
平成 2	66	7	5	-	-	-	-	-	1	-	-	-	-	-	5	-	13	-	-	-	-	8	15	12		
7	67	12	2	-	-	1	-	-	1	-	-	-	-	-	2	1	11	-	-	-	-	12	14	11		
12	69	9	3	-	-	1	-	-	1	-	-	-	-	-	4	4	8	-	-	-	-	4	8	16	11	
17	78	3	4	-	-	1	-	-	1	-	-	-	-	-	5	-	8	-	-	-	-	4	19	8	25	
21	75	4	5	-	2	-	-	1	-	3	1	-	2	6	3	1	-	1	1	1	5	14	14	12		
22	83	9	1	-	1	-	-	5	2	1	1	1	3	2	2	10	1	-	-	-	7	8	12	17		
23	78	6	2	-	1	-	-	-	-	-	-	-	2	2	1	11	1	-	-	-	5	9	20	18		
24	74	4	3	1	1	1	1	1	1	1	4	1	4	4	1	9	-	-	-	-	7	12	8	10		
25	99	8	5	1	1	2	-	4	3	-	1	1	3	3	1	15	-	-	-	-	10	11	12	18		

(注)平成17年より旧下総町,旧大栄町分を含む。

資料 消防本部

# 発生状況

損 状 況				死 傷 者		損 害 見 積 額 ( 千 円 )						
林野 (a)	車両 (台)	船舶 (隻)	航空機 (機)	死 者	傷 者	総 数	建 物	林 野	車 両	船 舶	航空機	その他
76	4	-	-	-	7	49,259	48,961	68	230	-	-	-
421	7	-	1	3	2	40,039	36,433	43	1,184	-	179	2,200
56	14	-	1	1	7	60,561	55,764	398	4,207	-	-	192
1	40	-	-	1	6	249,640	210,730	-	38,419	-	-	491
42	6	-	-	2	2	27,713	26,729	-	629	-	-	355
27	14	-	-	4	3	154,986	149,742	-	5,053	-	-	191
132	14	-	-	1	8	34,992	33,308	76	1,131	-	-	477
-	13	-	2	4	5	2,627,633	59,308	-	15,010	-	2,553,174	141
15	9	1	-	3	-	54,776	45,894	-	7,946	-	-	936
615	6	-	-	3	8	182,073	173,880	56	6,370	-	-	1,767
30	8	-	-	2	2	162,329	159,251	-	3,015	-	-	63
38	12	-	-	6	8	93,654	90,302	22	2,334	-	-	996

資料 消防本部

## 116 犯罪発生状況

(単位:件数)

年	区分	総数	凶悪犯	粗暴犯	窃盗	知能犯	風俗犯	その他 刑法犯	特別法犯
昭和	50	623	10	33	537	14	10	19	20
	55	1,104	6	31	1,011	34	3	19	271
	60	1,609	11	22	1,462	73	1	40	69
平成	2	1,350	6	54	1,114	90	7	79	34
	7	2,685	8	66	2,230	203	3	175	49
	12	3,976	38	122	3,347	46	8	415	53
	17	3,248	10	76	2,643	156	8	355	74
	21	2,440	8	79	1,940	81	5	327	284
	22	2,129	7	66	1,671	93	5	287	193
	23	1,743	4	60	1,396	57	6	220	122
	24	1,804	9	70	1,396	70	12	247	110
	25	1,480	7	55	1,204	37	7	170	44

(注)平成12年以前は成田警察署管内(成田市,富里市及び栄町)の 資料 成田警察署,千葉県警察署  
件数である。

平成17年より旧下総町,旧大栄町分を含む。

特別法犯は成田警察署管内の件数である。

## 117 交通事故件数

区分	年	平成 17	20	21	22	23	24	25
発生件数		1,610	751	776	720	656	689	617
死者数		8	10	3	9	13	5	4
傷者数		1,489	972	996	926	855	894	814

(注)平成17年より旧下総町,旧大栄町分を含む。平成21年より高速道路上で発生した事故を含む。資料 交通防犯課

## 118 年齢別交通事故死亡者数

年齢	年	平成 17	20	21	22	23	24	25
計		8	10	3	9	13	5	4
18以下		-	1	1	-	-	-	-
19～24		1	-	-	3	2	-	-
25～29		-	-	-	1	1	1	-
30～34		-	1	-	-	-	-	-
35～39		-	-	-	-	-	-	-
40～44		-	1	1	1	-	1	-
45～49		-	-	1	-	1	-	-
50～59		1	2	-	-	1	1	-
60以上		6	5	-	4	8	2	4
不明		-	-	-	-	-	-	-

(注)平成17年より旧下総町,旧大栄町分を含む。平成21年より高速道路上で発生した事故を含む。資料 交通防犯課

## 119 原因別交通死亡事故件数及び死亡者数

原因別	区分・年	死亡事故件数							死亡者数						
		平成17	20	21	22	23	24	25	平成17	20	21	22	23	24	25
計		8	9	3	7	12	5	4	8	10	3	9	13	5	4
信号無視		-	1	-	-	1	1	-	-	1	-	-	1	1	-
右側通行		-	1	-	-	-	-	-	-	1	-	-	-	-	-
最高速度違反		1	-	-	-	-	1	-	1	-	-	-	-	1	-
徐行場所違反		-	-	-	-	-	-	-	-	-	-	-	-	-	-
追越違反		-	-	-	-	-	-	-	-	-	-	-	-	-	-
優先通行妨害等		-	1	-	1	-	1	-	-	1	-	1	-	1	-
交差点安全進行義務		1	-	-	-	2	-	-	1	-	-	-	2	-	-
酒酔い酒気帯運転		-	-	-	-	-	-	-	-	-	-	-	-	-	-
歩行者妨害		-	-	-	-	-	-	1	-	-	-	-	-	-	1
過労運転等		-	-	-	-	-	-	-	-	-	-	-	-	-	-
ブレーキ操作不適		-	-	-	-	-	-	-	-	-	-	-	-	-	-
ハンドル操作不適		2	-	-	1	2	-	-	2	-	-	3	2	-	-
前方不注意		3	4	1	3	5	1	2	3	5	1	3	6	1	2
安全不確認		-	1	2	1	1	-	-	-	1	2	1	1	-	-
指定場所一時不停止		1	1	-	-	-	-	-	1	1	-	-	-	-	-
動静不注意		-	-	-	1	-	-	-	-	-	-	1	-	-	-
通行区分		-	-	-	-	1	-	1	-	-	-	-	1	-	1
調査不能		-	-	-	-	-	-	-	-	-	-	-	-	-	-
安全速度違反		-	-	-	-	-	-	-	-	-	-	-	-	-	-
横断等禁止違反		-	-	-	-	-	1	-	-	-	-	-	-	1	-
その他		-	-	-	-	-	-	-	-	-	-	-	-	-	-

(注)平成17年より旧下総町,旧大栄町分を含む。平成21年より高速道路上で発生した事故を含む。資料 交通防犯課

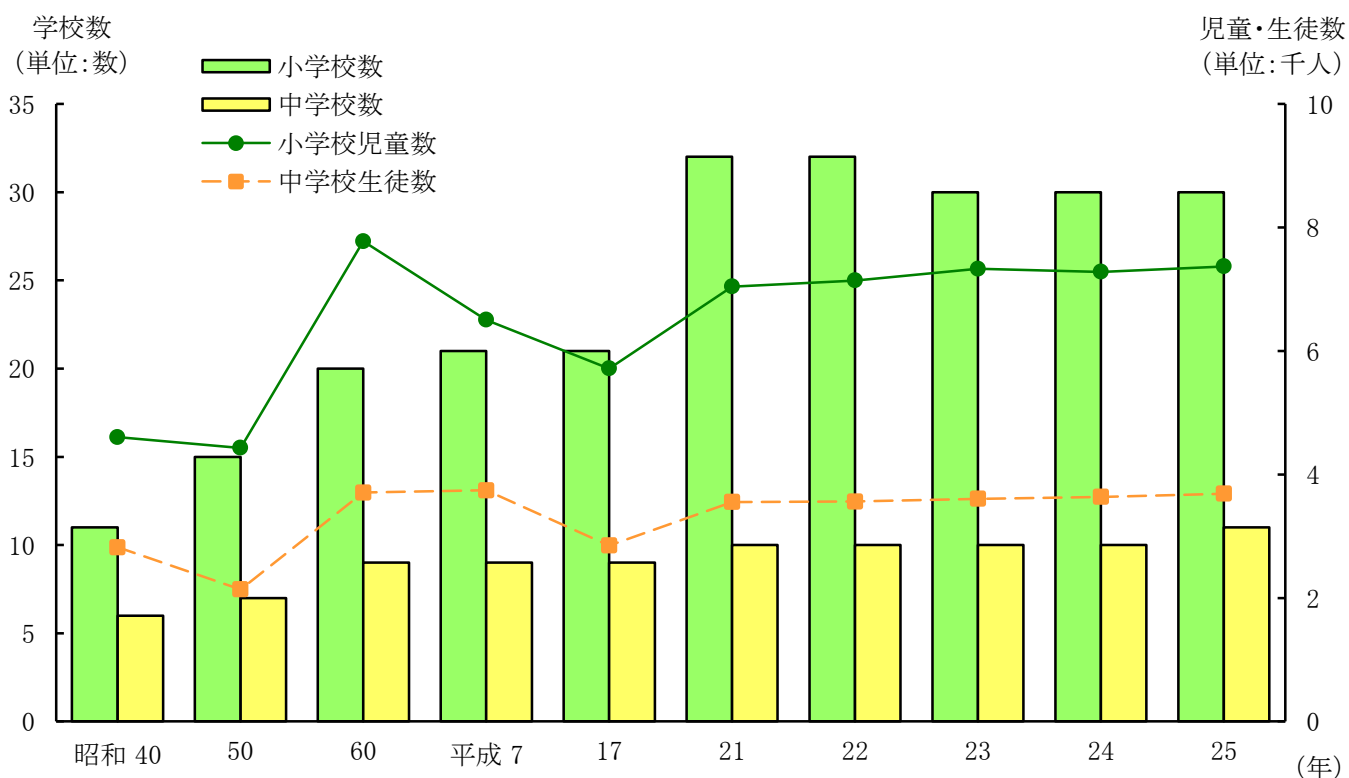


---

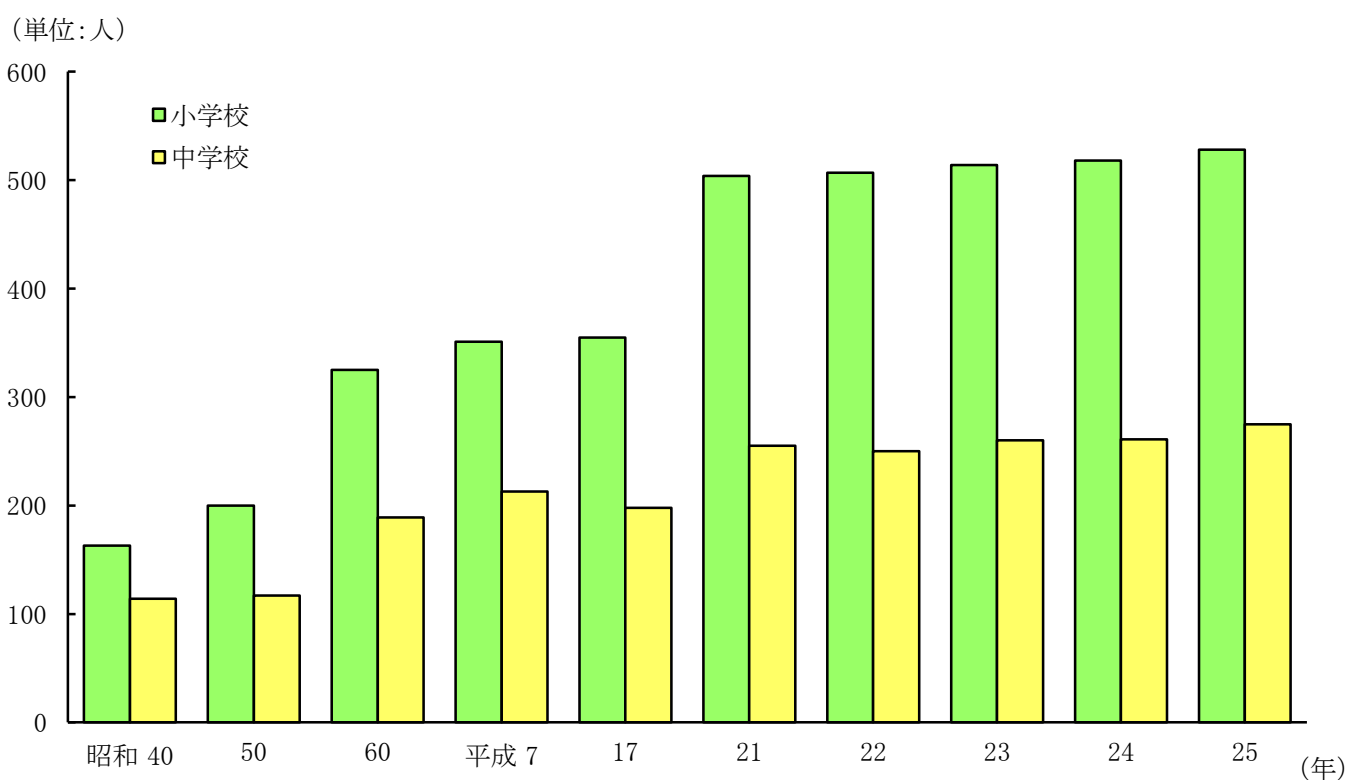
# 教育·文化

---

## 20 小・中学校数と児童・生徒数（各年5月1日現在）



## 21 小・中学校教員数（各年5月1日現在）



# 120 小学校の状況

(各年5月1日)

区分		年									
		昭和40	50	60	平成7	17	21	22	23	24	25
学校数	総数	11	15	20	21	21	32	32	30	30	30
	本校	10	14	19	21	21	32	32	30	30	30
	分校	1	1	1	—	—	—	—	—	—	—
学級数	総数	134	150	230	236	233	335	336	335	345	350
	単式	130	142	223	217	214	288	286	287	295	295
	複式	—	—	—	2	—	4	7	3	2	3
	特別支援	4	8	7	17	19	43	43	45	48	52
学年別児童数	総数	4,604	4,430	7,776	6,503	5,715	7,043	7,140	7,329	7,281	7,368
	男	2,318	2,275	3,981	3,330	2,907	3,649	3,687	3,783	3,786	3,809
	1学年	369	420	669	518	459	599	639	626	661	657
	2学年	333	419	664	546	520	613	603	639	616	653
	3学年	381	341	679	547	497	634	607	603	638	613
	4学年	367	383	590	549	464	653	639	619	613	645
	5学年	467	400	672	607	484	540	654	637	627	617
	6学年	401	312	707	563	483	610	545	659	631	624
	女	2,286	2,155	3,795	3,173	2,808	3,394	3,453	3,546	3,495	3,559
	1学年	373	417	605	530	497	584	609	637	570	625
	2学年	340	392	595	474	455	565	579	607	634	568
	3学年	343	312	647	545	487	557	554	579	590	631
	4学年	407	380	637	522	461	587	562	557	574	600
	5学年	383	325	650	545	467	556	594	572	554	576
6学年	440	329	661	557	441	545	555	594	573	559	
本教員 務数	総数	163	200	325	351	355	504	507	514	518	528
	男	66	84	123	122	137	182	188	192	193	193
	女	97	116	202	229	218	322	319	322	325	335
本職員 務数	総数	26	29	41	53	39	49	47	44	44	43
	うち事務職員	2	8	19	23	22	31	31	30	31	33
1学級 児	当 た り 数	34	30	34	28	25	21	21	22	21	21
教員1 児	人 当 た り 数	28	22	24	19	16	14	14	14	14	14

資料 学校基本調査

## 121 中学校の状況

(各年5月1日)

区分		年									
		昭和40	50	60	平成7	17	21	22	23	24	25
学校数	総数	6	7	9	9	9	10	10	10	10	11
	本校	6	7	9	9	9	10	10	10	10	11
学級数	総数	75	65	97	107	92	121	120	127	129	136
	単式	72	61	94	103	85	105	105	109	109	112
	複式	—	—	—	—	—	—	—	—	—	—
	特別支援	3	4	3	4	7	16	15	18	20	24
学年別生徒数	総数	2,820	2,138	3,707	3,743	2,850	3,555	3,563	3,606	3,637	3,689
	男	1,421	1,152	1,944	1,943	1,492	1,845	1,891	1,904	1,921	1,936
	1学年	456	398	676	651	454	665	650	575	688	668
	2学年	479	389	648	675	501	573	673	656	576	691
	3学年	486	365	620	617	537	607	568	673	657	577
	女	1,399	986	1,763	1,800	1,358	1,710	1,672	1,702	1,716	1,753
	1学年	441	322	633	614	430	576	544	563	598	585
	2学年	489	340	585	563	462	547	578	554	565	601
	3学年	469	324	545	623	466	587	550	585	553	567
本教員数	総数	114	117	189	213	198	255	250	260	261	275
	男	88	84	118	123	134	151	149	159	160	164
	女	26	33	71	90	64	104	101	101	101	111
本職員数	総数	10	16	19	26	19	22	21	19	19	20
	うち事務職員	3	7	9	9	9	10	10	11	11	12
1学級当たり	生徒数	38	33	38	35	31	29	30	28	28	27
教員1人当たり	生徒数	25	18	20	18	14	14	14	14	14	13

資料 学校基本調査

## 122 児童ホームの状況

(各年5月1日)

区分		年									
		平成16	17	18	19	20	21	22	23	24	25
施設数		9	10	13	14	15	17	20	22	23	24
児童数		455	513	653	775	826	864	924	981	1,062	1,120

資料 保育課

## 123 幼稚園の状況

(各年5月1日)

区分		年									
		昭和50	60	平成7	12	17	21	22	23	24	25
園数		3	8	8	8	9	10	10	10	10	10
学級数		22	59	67	63	71	78	78	79	79	79
園児数	総数	880	1,932	2,103	1,853	1,972	2,197	2,228	2,240	2,271	2,198
	男	436	970	1,056	967	1,042	1,107	1,136	1,145	1,148	1,117
	3歳児	44	114	240	233	268	330	350	316	324	303
	4歳児	191	409	401	367	368	376	393	431	400	397
	5歳児	201	447	415	367	406	401	393	398	424	417
	女	444	962	1,047	886	930	1,090	1,092	1,095	1,123	1,081
	3歳児	41	97	221	212	260	299	316	326	330	310
	4歳児	186	441	404	322	334	403	360	395	385	386
	5歳児	217	424	422	352	336	388	416	374	408	385
教員数(本務者)		28	80	84	80	91	106	105	107	109	103
職員数(本務者)		4	18	26	21	20	14	13	14	16	17

資料 学校基本調査

## 124 高等学校の状況

(各年5月1日)

区分		年									
		昭和50	60	平成7	12	17	21	22	23	24	25
学校数		3	4	4	4	4	5	5	5	5	5
生徒数		2,470	4,268	4,147	4,043	3,511	3,696	3,803	3,912	3,884	3,913
教員数(本務者)		120	214	255	241	225	258	259	259	261	258
職員数(本務者)		36	51	55	50	44	64	64	62	62	61

資料 学校基本調査

## 125 専修学校の状況

(各年5月1日)

区分		年									
		昭和50	60	平成7	12	17	21	22	23	24	25
学校数		—	2	5	5	6	7	7	7	7	7
学科数		—	2	8	9	10	13	13	13	13	13
在学者数	総数	—	177	527	536	788	1,381	1,355	1,400	1,403	1,390
	男	—	20	140	132	205	905	882	916	917	929
	女	—	157	387	404	583	476	473	484	486	461
教員数(本務者)		—	10	34	45	67	101	109	104	105	104
職員数(本務者)		—	8	15	27	20	35	27	28	31	32

資料 学校基本調査

## 126 児童の体格(小学6年生)

(単位:cm・kg)

(各年5月)

年	区分	身長		体重		胸 囲		座 高	
		男	女	男	女	男	女	男	女
昭和50	国平均	142.0	144.2	35.2	36.6	68.9	69.6	76.2	77.9
	市平均	143.2	143.3	37.0	35.8	70.7	70.0	77.2	78.1
60	国平均	143.2	145.5	36.5	37.8	69.6	70.4	76.7	78.5
	市平均	143.9	145.8	36.9	38.6	70.3	72.6	76.8	78.5
平成2	国平均	144.4	146.3	38.0	38.9	70.6	71.2	77.4	79.0
	市平均	144.2	146.0	38.3	39.2	71.9	72.2	77.0	78.6
7	国平均	144.9	146.7	38.6	39.6	—	—	77.6	79.3
	市平均	144.4	146.3	38.8	39.6	—	—	77.2	78.9
12	国平均	145.3	147.1	39.4	40.1	—	—	77.9	79.5
	市平均	145.9	146.9	40.2	40.6	—	—	78.0	78.9
17	国平均	145.1	146.9	39.1	39.5	—	—	77.7	79.3
	市平均	145.6	146.9	39.6	39.4	—	—	77.8	78.9
21	国平均	145.1	146.9	38.4	39.0	—	—	77.6	79.3
	市平均	145.5	146.8	39.2	39.7	—	—	77.6	79.1
22	国平均	145.0	146.8	38.4	39.0	—	—	77.6	79.2
	市平均	145.7	147.8	39.6	40.2	—	—	77.9	79.5
23	国平均	145.0	146.7	38.0	38.8	—	—	77.6	79.2
	市平均	145.3	147.0	39.4	39.4	—	—	77.6	78.9
24	国平均	145.0	146.7	38.2	38.9	—	—	77.5	79.2
	市平均	144.9	146.5	38.8	39.1	—	—	77.4	78.8
25	国平均	145.0	146.8	38.3	39.0	—	—	77.6	79.3
	市平均	144.9	147.1	37.6	38.8	—	—	77.5	79.2
26	市平均	145.1	146.6	38.9	39.2	—	—	77.8	79.2

資料 教育指導課

## 127 生徒の体格(中学3年生)

(単位:cm・kg)

(各年5月)

年	区分	身長		体重		胸 囲		座 高	
		男	女	男	女	男	女	男	女
昭和50	国平均	162.2	155.0	51.0	48.8	79.2	79.1	86.4	84.2
	市平均	161.4	154.8	50.5	50.0	79.4	81.0	85.7	83.4
60	国平均	163.8	156.3	53.0	49.8	79.9	79.7	87.0	84.5
	市平均	163.1	156.0	53.1	50.6	80.1	80.7	86.4	84.3
平成2	国平均	164.5	156.4	54.2	50.2	80.6	79.9	87.5	84.6
	市平均	164.8	156.4	54.5	50.6	81.4	81.1	87.4	84.5
7	国平均	165.1	156.7	54.7	50.5	—	—	87.6	84.6
	市平均	165.4	157.3	55.0	51.3	—	—	87.6	84.5
12	国平均	165.5	156.8	55.4	50.7	—	—	88.1	84.7
	市平均	165.0	156.7	55.0	51.5	—	—	87.5	85.0
17	国平均	165.4	156.8	55.3	50.8	—	—	88.1	84.9
	市平均	165.2	157.0	54.8	52.3	—	—	88.1	85.2
21	国平均	165.2	156.7	54.3	50.2	—	—	88.1	84.8
	市平均	164.8	156.7	55.3	50.7	—	—	87.9	85.2
22	国平均	165.1	156.5	54.4	50.0	—	—	88.1	84.8
	市平均	164.3	156.9	53.9	50.4	—	—	87.5	85.4
23	国平均	165.1	156.6	54.2	49.9	—	—	88.1	84.9
	市平均	165.2	156.2	54.6	50.7	—	—	88.1	85.1
24	国平均	165.1	156.5	54.2	49.9	—	—	88.2	84.9
	市平均	165.3	156.7	54.4	51.0	—	—	87.9	85.0
25	国平均	165.0	156.5	54.0	49.9	—	—	88.1	84.9
	市平均	164.8	156.1	53.4	50.0	—	—	87.6	84.6
26	市平均	164.9	156.5	54.7	50.4	—	—	88.0	85.0

資料 教育指導課

# 128 児童の運動能力及び体力

(平成25年度)

種目	学年	男 子					
		小学1年	小学2年	小学3年	小学4年	小学5年	小学6年
握 力 (kg)	国平均	9.39	11.14	12.80	14.63	16.92	19.84
	県平均	9.90	11.55	13.31	15.32	17.72	21.34
	市平均	9.69	11.33	13.29	15.20	17.95	21.12
上 体 起 こ し (回)	国平均	11.50	14.15	15.96	17.83	20.28	22.29
	県平均	12.84	15.33	17.21	19.27	21.97	24.04
	市平均	12.61	15.03	16.94	19.49	21.96	23.98
長 座 体 前 屈 (cm)	国平均	25.93	27.35	29.19	30.83	33.43	35.37
	県平均	26.72	28.49	30.14	32.13	35.40	38.76
	市平均	25.53	28.10	30.42	31.89	34.56	37.42
反 復 横 跳 び (回)	国平均	27.17	32.32	35.24	38.62	43.11	45.86
	県平均	28.86	33.08	36.86	40.90	45.70	48.06
	市平均	28.38	33.14	37.70	40.84	44.81	47.10
2 0 m シ ャ ト ル ラ ン (回)	国平均	18.46	28.17	38.06	46.84	54.70	64.28
	県平均	20.97	30.64	37.57	48.39	58.82	67.10
	市平均	21.72	29.10	36.27	46.81	55.12	62.65
5 0 m 走 (秒)	国平均	11.49	10.62	10.05	9.59	9.23	8.81
	県平均	11.12	10.36	9.92	9.44	9.01	8.62
	市平均	11.34	10.48	10.02	9.47	9.19	8.75
立 ち 幅 と び (cm)	国平均	113.97	125.55	137.92	145.62	156.50	165.13
	県平均	118.85	130.07	139.47	149.53	161.44	173.38
	市平均	117.39	128.84	139.92	149.37	160.30	172.50
ソ フ ト ボ ー ル 投 げ (m)	国平均	8.78	12.26	16.48	20.14	24.86	29.58
	県平均	9.51	13.00	16.53	20.34	24.54	28.66
	市平均	9.00	12.47	16.31	20.16	24.03	27.18

種目	学年	女 子					
		小学1年	小学2年	小学3年	小学4年	小学5年	小学6年
握 力 (kg)	国平均	8.79	10.34	12.12	14.02	16.28	19.27
	県平均	9.18	10.75	12.59	14.60	17.29	20.50
	市平均	9.16	10.59	12.39	14.52	17.07	19.80
上 体 起 こ し (回)	国平均	10.59	13.73	15.25	16.75	18.36	20.21
	県平均	11.99	14.46	16.38	18.47	20.42	21.78
	市平均	12.02	13.86	16.04	18.94	20.32	22.45
長 座 体 前 屈 (cm)	国平均	28.53	30.27	32.61	34.80	37.23	39.51
	県平均	29.22	31.56	34.13	35.84	39.74	43.25
	市平均	28.27	30.63	33.99	36.04	38.37	42.45
反 復 横 跳 び (回)	国平均	26.25	30.00	33.57	37.13	39.74	42.98
	県平均	27.91	31.57	35.08	38.94	43.05	45.14
	市平均	27.17	31.51	35.49	39.11	42.16	44.79
2 0 m シ ャ ト ル ラ ン (回)	国平均	15.33	22.63	28.12	35.62	41.02	49.07
	県平均	17.31	23.16	29.26	38.02	47.37	52.56
	市平均	18.27	23.13	27.14	36.43	43.69	51.11
5 0 m 走 (秒)	国平均	11.83	10.91	10.42	9.89	9.58	9.13
	県平均	11.43	10.69	10.20	9.73	9.32	8.96
	市平均	11.61	10.72	10.34	9.75	9.44	8.95
立 ち 幅 と び (cm)	国平均	106.37	119.42	129.42	138.30	146.77	155.64
	県平均	111.28	122.15	132.13	142.70	153.23	162.37
	市平均	109.41	121.33	131.64	142.47	149.07	164.26
ソ フ ト ボ ー ル 投 げ (m)	国平均	5.80	8.14	9.89	12.10	14.58	17.41
	県平均	6.43	8.27	10.31	12.43	14.76	17.11
	市平均	6.17	7.95	10.01	12.05	13.74	15.69

(注) 国平均は抽出調査。

資料 教育指導課

# 129 生徒の運動能力及び体力

(平成25年度)

種目	学年	男 子			女 子		
		中学1年	中学2年	中学3年	中学1年	中学2年	中学3年
握 力 (kg)	国平均	24.71	30.62	35.66	22.06	24.42	25.63
	県平均	23.66	29.34	35.32	21.64	24.39	25.73
	市平均	23.21	29.86	35.62	21.90	24.51	25.81
上 体 起 こ し (回)	国平均	24.48	27.79	29.89	20.51	23.52	24.23
	県平均	25.47	28.76	31.64	22.39	24.76	25.93
	市平均	25.36	30.52	33.53	23.09	25.66	27.74
長 座 体 前 屈 (cm)	国平均	39.23	43.91	46.95	42.23	44.57	46.26
	県平均	41.91	46.87	51.51	45.30	49.13	50.98
	市平均	40.55	46.81	50.81	44.35	47.89	49.71
反 復 横 跳 び (回)	国平均	49.38	52.72	55.19	44.45	46.76	47.36
	県平均	49.45	52.62	56.09	45.47	46.81	47.88
	市平均	50.28	54.13	57.11	45.86	46.67	48.47
2 0 m シ ャ ト ル ラ ン (回)	国平均	71.98	87.67	95.70	51.94	61.23	60.08
	県平均	71.67	86.86	94.58	53.95	61.43	61.57
	市平均	68.04	87.13	96.47	54.65	60.47	60.91
5 0 m 走 (秒)	国平均	8.49	7.89	7.50	9.08	8.73	8.66
	県平均	8.40	7.82	7.38	8.94	9.64	8.57
	市平均	8.45	7.75	7.32	8.98	8.66	8.58
立 ち 幅 と び (cm)	国平均	181.99	199.27	213.85	164.25	171.74	173.90
	県平均	181.30	198.04	214.70	165.64	172.98	176.20
	市平均	177.29	197.50	212.45	163.98	169.81	172.97
ハンドボール投げ (m)	国平均	18.55	21.49	23.93	11.85	13.56	14.29
	県平均	18.17	21.41	24.58	11.74	13.35	14.55
	市平均	16.71	19.98	23.37	10.90	12.23	13.25

(注) 国平均は抽出調査。

資料 教育指導課



# 130 公民館の利用状況

(単位:人)

施設名	区分	年 度	利 用 者 数					図 書
			総 数	主催行事	団体行事	行政関係	そ の 他	
中央公民館		平成21	95,686	12,037	60,003	16,086	7,560	—
		22	97,949	10,685	62,568	18,822	5,874	—
		23	96,731	11,544	63,887	16,066	5,234	—
		24	105,188	11,425	64,515	18,655	10,593	—
		25	92,591	11,834	62,199	17,459	1,099	—
公津公民館		平成21	22,070	2,010	12,215	5,706	1,109	1,030
		22	17,308	278	12,479	2,592	933	1,026
		23	18,496	332	12,334	2,352	2,361	1,117
		24	21,081	2,052	12,567	4,838	454	1,170
		25	18,330	1,009	12,824	3,146	406	945
久住公民館		平成21	5,905	89	3,039	1,942	527	308
		22	5,558	68	2,809	1,997	314	370
		23	6,187	188	3,153	1,862	461	523
		24	6,157	312	3,360	1,751	7	727
		25	5,334	161	2,667	1,885	—	621
橋賀台公民館		平成21	13,712	250	10,513	822	1,528	599
		22	13,934	579	10,292	693	1,672	698
		23	15,573	392	11,375	899	1,981	926
		24	16,368	406	11,489	2,996	307	1,170
		25	15,163	186	12,701	1,039	32	1,205
玉造公民館		平成21	28,459	439	19,431	4,850	1,142	2,597
		22	29,636	440	19,588	5,684	1,177	2,747
		23	28,801	423	19,436	5,176	774	2,992
		24	29,889	632	21,510	4,159	341	3,247
		25	28,335	469	20,900	3,528	245	3,193
豊住公民館		平成21	6,662	274	4,019	1,832	135	402
		22	6,309	297	4,017	1,518	150	327
		23	6,701	287	4,131	1,782	76	425
		24	6,769	498	3,921	2,091	—	259
		25	5,296	373	3,434	1,127	120	242
成田公民館		平成21	32,730	270	10,683	2,081	2,097	17,599
		22	32,271	176	9,902	2,385	2,798	17,010
		23	29,229	172	8,929	2,524	2,211	15,393
		24	28,133	145	8,725	5,532	308	13,423
		25	25,406	176	8,738	3,758	259	12,475
八生公民館		平成21	14,442	652	9,945	3,261	308	276
		22	13,655	475	9,970	2,565	331	314
		23	13,216	334	10,321	1,828	397	336
		24	13,259	150	10,265	1,949	117	778
		25	12,087	220	9,537	2,020	16	294
中郷公民館		平成21	9,679	274	6,178	2,902	74	251
		22	8,766	470	4,137	3,708	84	367
		23	7,247	309	4,501	1,870	241	326
		24	8,617	471	5,574	2,222	—	350
		25	8,255	369	5,135	2,368	56	327
加良部公民館		平成21	23,689	291	20,700	1,054	929	715
		22	22,311	262	19,632	921	841	655
		23	20,764	370	18,397	922	472	603
		24	20,877	189	18,112	1,721	147	708
		25	21,867	174	19,095	1,797	32	769
遠山公民館		平成21	14,696	27	10,731	2,527	390	1,021
		22	15,398	65	12,505	1,441	374	1,013
		23	14,941	389	12,380	814	293	1,065
		24	14,883	441	12,657	1,477	80	228
		25	13,786	293	11,434	1,211	282	566
下総公民館		平成21	17,225	485	5,960	7,786	2,449	545
		22	16,787	321	6,338	6,364	2,685	1,079
		23	17,539	577	7,380	5,776	2,376	1,430
		24	19,597	575	8,669	8,096	1,016	1,241
		25	18,817	417	9,593	7,084	403	1,320
大栄公民館		平成21	25,982	481	9,226	11,762	1,251	3,262
		22	26,142	644	8,443	12,772	961	3,322
		23	24,580	755	8,592	11,007	692	3,534
		24	28,625	1,777	10,624	12,740	1,013	2,471
		25	23,340	1,225	8,179	11,331	146	2,459

(注) 単独利用者は含まない。ただし、図書貸し出し利用者を含む。

資料 公民館

## 131 成田国際文化会館の利用状況

(単位:人・回)

区分 年度	利用者 延人数	利用回 数合計	大 ホ ー ル							小ホール	会議室等
			音 楽	演 劇	舞 踊	大 講 演	映 画	その他			
昭和 50	...	1,587	139	32	23	16	50	10	8	305	1,143
55	160,367	3,142	172	62	21	18	27	30	14	497	2,473
60	153,696	2,676	222	58	31	25	52	47	9	353	2,101
平成 2	212,476	3,422	270	92	29	25	75	36	13	331	2,821
7	174,517	3,769	240	78	25	23	79	20	15	406	3,123
12	162,715	3,290	286	126	22	34	76	28	—	387	2,617
17	191,376	3,596	304	117	12	28	147	—	—	398	2,894
21	165,388	3,922	359	119	34	15	184	—	7	510	3,053
22	180,271	3,812	359	138	25	33	149	6	8	510	2,943
23	174,823	2,594	372	151	33	61	107	6	14	339	1,883
24	207,908	3,748	348	167	41	46	92	2	—	516	2,884
25	183,234	3,797	284	129	10	31	106	6	2	494	3,019

(注)利用回数は、1日を午前、午後、夜間の3区分としたものである。

資料 成田国際文化会館

## 132 視聴覚ライブラリーの利用状況

(1) 視聴覚教材・機材の利用状況

区分・年度 機材・機械名	所 有 台 数					利 用 回 数				
	平成21	22	23	24	25	平成21	22	23	24	25
16ミリフィルム	577	577	577	577	577	133	137	110	98	100
ビデオテープ	3,952	3,953	3,956	3,956	3,956	316	274	229	312	106
D V D	300	373	450	524	613	138	157	343	410	266
16ミリ映写機	15	16	18	18	18	94	62	71	63	71
スライド映写機	9	9	9	9	9	1	1	2	—	—
ビデオカメラ	10	10	10	11	11	10	9	11	17	12
ワイヤレスアンプ	8	8	9	9	9	105	90	85	102	98
O H P	3	3	3	3	3	2	5	8	3	4
ビデオプロジェクター	13	14	14	15	15	109	95	115	149	136
P A システム	3	3	3	3	4	47	62	54	108	101
スクリーン	20	20	21	21	21	56	50	74	64	72

(2) 映画会の視聴者数

年 度	平成 21	22	23	24	25
上 映 回 数	63	57	54	61	59
の べ 視 聴 者 数	3,974	4,932	4,614	5,178	5,478

資料 視聴覚サービスセンター

## 133 成田山仏教図書館の蔵書数

年度	区分	蔵書冊数	年間増加冊数
昭和	50	189,807	3,958
	55	214,662	6,383
	60	235,725	3,740
平成	2	256,090	3,924
	7	277,261	4,189
	12	294,874	3,743
	17	319,314	4,715
	21	325,112	809
	22	326,125	1,013
	23	326,757	632
	24	327,667	910
	25	330,182	2,515

資料 成田山仏教図書館

## 134 成田山仏教図書館の利用状況

年度	区分	合計	一般	学生
昭和	50	13,994	1,121	12,873
	55	13,806	2,324	11,482
	60	12,058	1,631	10,427
平成	2	16,246	3,256	12,990
	7	7,779	1,297	6,482
	12	14,644	7,380	7,264
	17	8,768	4,315	4,453
	21	3,392	2,945	447
	22	3,411	2,922	489
	23	4,047	3,212	835
	24	3,661	3,292	369
	25	3,776	3,344	432

資料 成田山仏教図書館

# 135 成田市立

## (1) 蔵書及び利用の状況

年度		区分	総 数			本	
			計	一 般 書	児 童 書	計	一 般 書
平成12	蔵書冊数		691,690	466,859	224,831	540,455	397,574
	貸出冊数		1,257,143	1,009,344	247,799	1,120,566	926,526
	貸出者数		270,106	…	…	231,894	…
17	蔵書冊数		756,844	518,739	238,105	605,937	448,045
	" 下総・大栄分館分		11,011	…	…		
	貸出冊数		1,302,708	1,030,671	272,037	1,184,962	952,317
	貸出者数		265,030	…	…	235,752	…
21	蔵書冊数		817,247	558,097	259,150	644,161	476,336
	貸出冊数		1,180,283	927,276	253,007	1,056,275	845,273
	貸出者数		337,919	294,966	42,953	298,731	267,480
22	蔵書冊数		803,427	553,559	249,868	632,079	470,268
	貸出冊数		1,151,579	902,787	248,792	1,031,056	823,243
	貸出者数		330,679	288,315	42,364	291,593	261,034
23	蔵書冊数		827,649	573,316	254,333	652,076	487,873
	貸出冊数		1,149,450	898,674	250,776	1,029,619	817,845
	貸出者数		324,737	282,438	42,299	286,941	254,864
24	蔵書冊数		913,444	637,966	275,478	654,650	490,317
	貸出冊数		1,124,581	881,069	243,512	1,005,979	798,200
	貸出者数		313,794	274,106	39,688	278,056	246,761
25	蔵書冊数		928,346	648,100	280,246	691,087	493,459
	貸出冊数		1,214,227	931,585	282,642	897,838	722,061
	貸出者数		344,482	293,363	51,119	252,590	225,011

## (2) 視聴覚資料保有数

年度		区分	合 計	レコード	カセットテープ
平成12			10,263	—	3,123
17			11,552	—	1,666
21			11,652	—	595
22			12,347	—	591
23			12,549	—	588
24			12,716	—	584
25			12,255	—	584

# 図書館の状況

館 児童書	移動図書館			分館・公民館図書室		
	計	一般書	児童書	計	一般書	児童書
142,881	36,379	4,522	31,857	114,856	64,763	50,093
194,040	5,521	2,974	2,547	131,056	79,844	51,212
...	629	...	...	37,583	...	...
157,892	31,598	4,446	27,152	119,309	66,248	53,061
				11,011	...	...
232,645	4,400	1,917	2,483	113,346	76,437	36,909
...	560	...	...	28,718	...	...
167,825	35,625	4,758	30,867	137,461	77,003	60,458
211,002	6,198	2,413	3,785	117,810	79,590	38,220
31,251	733	677	56	38,455	26,809	11,646
161,811	31,954	4,580	27,374	139,394	78,711	60,683
207,813	2,353	1,441	912	118,170	78,103	40,067
30,559	469	441	28	38,617	26,840	11,777
164,203	33,305	4,956	28,349	142,268	80,487	61,781
211,774	2,428	1,547	881	117,403	79,282	38,121
32,077	447	410	37	37,349	27,164	10,185
164,333	33,505	4,877	28,628	225,289	142,772	82,517
207,779	2,402	1,462	940	116,200	81,407	34,793
31,295	439	384	55	35,299	26,961	8,338
197,628	—	—	—	237,259	154,641	82,618
175,777	652	365	287	315,737	209,159	106,578
27,579	119	105	14	91,773	68,247	23,526

移動図書館：平成25年6月末で廃止

分館：平成25年7月より公津の杜分館開館  
他分館については公民館図書室等に変更

ビデオテープ (VHS)	コンパクトディスク (CD)	VHD	レーザーディスク (LD)	DVD
880	6,260	—	—	—
1,191	8,695	—	—	—
2,003	8,745	—	—	309
2,095	9,070	—	—	591
1,961	9,116	—	—	884
1,884	9,142	—	—	1,106
1,547	9,120	—	—	1,004

資料 図書館

# 136 スポーツ施設の利用状況

(単位:人)

施設名 年度	大谷津運動公園			中台運動公園						
	プール	野球場	テニスコート	プール	野球場	テニスコート	陸上競技場	体育館	相撲場	球技場
平成12	11,388	25,708	7,924	33,717	18,452	52,931	70,952	157,084	1,634	12,833
17	8,006	23,358	7,334	27,308	15,334	50,822	42,112	143,337	2,217	8,209
20	(注1) 5,874	23,712	10,840	27,034	18,919	59,459	(注2) 76,153	141,687	1,854	8,153
21	7,833	19,376	10,997	24,219	15,708	59,717	57,463	142,174	1,166	22,850
22	14,950	17,623	11,523	32,551	14,784	53,379	55,984	135,061	1,193	26,547
23	10,786	(注3) 18,563	(注3) 12,042	24,369	(注3) 9,455	(注3) 52,403	(注3) 55,591	139,862	1,546	24,728
24	16,015	15,828	10,388	29,670	10,943	(注2) 48,913	(注2) 55,044	(注2) 151,091	1,976	(注2) 12,553
25	15,029	12,747	9,723	26,055	9,681	52,320	58,111	(注2) 163,567	1,211	51,862

施設名 年度	大栄B&G海洋センター				下総運動公園				
	プール	運動場	体育館	テニスコート	野球場	テニスコート	運動広場	サイクルロード	キャンプ場
平成18	7,821	3,498	9,790	10,315	9,568	5,009	5,231	1,905	892
20	7,325	8,866	8,159	9,540	5,256	7,099	5,028	1,594	651
21	8,080	3,741	8,198	8,922	(注2) 1,347	9,521	4,780	830	552
22	8,278	6,730	8,167	9,002	6,999	10,223	5,290	1,320	921
23	8,212	5,711	7,710	(注3) 5,982	(注3) 7,726	(注3) 8,876	5,559	3,484	703
24	8,705	4,629	8,690	7,349	7,335	(注2) 5,800	13,218	2,559	762
25	9,220	7,724	(注2) 10,258	5,175	(注2) 3,498	5,452	(注2) 4,530	1,769	830

施設名 年度	印東体育館	久住体育館		ナスパ・スタジアム	十余三パークゴルフ場	久住パークゴルフ場
		体育館	テニスコート	野球場		
平成12	12,030	11,635	5,321	—	—	—
17	12,986	7,590	5,597	—	—	—
20	12,577	6,037	4,393	—	(注4) 3,247	—
21	10,934	6,609	4,843	—	5,216	—
22	10,622	5,447	5,458	(注5) 8,553	6,158	—
23	10,073	7,372	3,916	(注3) 15,095	7,073	(注6) 5,250
24	9,291	7,706	3,973	(注2) 14,742	6,564	10,144
25	9,240	7,380	3,646	18,242	7,240	11,717

(注1)8月のみ開催。

(注2)修繕工事のため、一時閉鎖期間あり。

(注3)東日本大震災の影響により平成23年9月30日まで、ナイター利用を制限。

(注4)平成20年8月オープン。

(注5)平成22年9月オープン。

(注6)平成23年6月オープン。

資料 生涯スポーツ課

# 137 文化財指定物件一覽

(平成26年4月1日)

区 分	種 別	国	県	市
計		16	29	58
有形文化財	建造物	4	3	9
	絵画	—	—	1
	彫刻	1	4	9
	工芸	—	6	2
	書跡	1	—	4
	考古資料	1	2	10
	古文書	—	1	—
歴史資料	—	1	1	
有形民俗文化財	絵馬・商業資料・石仏	—	3	3
無形文化財	武術	—	2	—
無形民俗文化財	芸能	—	2	4
史跡	遺跡・墳墓・他	1	3	6
天然記念物	森・樹木	—	2	8
登録有形文化財	建造物	8	—	—
名勝		—	—	1

資料 生涯学習課

# 138 国指定重要文化財

(平成26年4月1日)

番号	種別	名称	所在地	所有者又は管理者	指定年月日	員数	備考
1	建造物	竜正院仁王門	滑川	龍正院	大正 5. 5.24	1 棟	室町時代中頃の建築
2		旧御子神家住宅	大竹	千葉県	昭和44. 6.20	1 棟	安永8年(1779)建立 千葉県立房総のむらへ移築復元
3		旧学習院初等科正堂	大竹	千葉県	48. 6. 2	1 棟	明治32年(1899)建立 西洋風木造建築 千葉県立房総のむらへ移築復元
4		新勝寺 (光明堂) (釈迦堂) (三重塔) (仁王門) (額堂)	成田	新勝寺	55. 5.31	5 棟	元禄14年(1701)建立 新勝寺旧本堂 安政5年(1858)建立 新勝寺旧本堂 正徳2年(1712)建立 文政13年(1830)建立 文久元年(1861)建立
5	彫刻	木造不動明王 及二童子像	成田	新勝寺	昭和39. 5.28	3 軀	新勝寺の本尊
6	書跡	住吉物語	田町	成田山 仏教図書館	昭和43. 4.25	1 帖	鎌倉時代中期の 擬古物語
7	考古資料	南羽鳥中岫1遺跡土坑 出土品	栄町	成田市	平成15. 5.29	一括	人頭形土製品をはじめ縄文時代前期の土器・ 耳飾り・垂飾品など 千葉県立房総のむらにて展示
8	史跡	龍角寺古墳群・岩屋古墳	栄町 大竹	国・千葉県・栄町 成田市・個人	平成21. 2.12		追加指定・名称変更 (岩屋古墳:昭和16.1.27)

資料 生涯学習課

# 139 登録有形文化財

(平成26年4月1日)

番号	種別	名称	所在地	所有者又は管理者	指定年月日	員数	備考
1	建造物	長興院山門	伊能	長興院	平成11. 7. 8	1 棟	木造楼門、瓦葺、建築面積22㎡
2		石橋家住宅門	久井崎	個人	〃	1 棟	木造平屋建、瓦葺、建築面積5㎡
3		石橋家住宅南の蔵	久井崎	個人	〃	1 棟	土蔵造平屋建、瓦葺、建築面積31㎡
4		石橋家住宅東の蔵	久井崎	個人	〃	1 棟	土蔵造平屋建、瓦葺、建築面積30㎡
5		石橋家住宅土蔵	久井崎	個人	〃	1 棟	土蔵造平屋建、瓦葺、建築面積40㎡
6		大野屋旅館	仲町	個人	17. 2. 9	1 棟	木造3階建、望楼付、スレート葺、建築面積603㎡
7		一粒丸三橋薬局店舗	仲町	個人	21. 1.15	1 棟	土蔵造二階建、瓦葺、建築面積63㎡
8		一粒丸三橋薬局土蔵	仲町	個人	〃	1 棟	土蔵造二階建、瓦葺、建築面積42㎡

資料 生涯学習課

# 140 県指定文化財

(平成26年4月1日)

番号	種別	名称	所在地	所有者又は管理者	指定年月日	員数	備考
1	建造物	龍正院本堂 附 厨子一基	滑川	龍正院	昭和 40. 4. 27	1 棟	元禄11年(1698)建立
2		旧 平野 家 住 宅	大竹	千葉 県	47. 1. 28	1 棟	千葉県立房総のむらへ移築復元,江戸時代中期末の民家
3		龍正院銅造宝篋印塔 附 銅造棟札 1 枚	滑川	龍正院	54. 3. 2	1 基	享保3年(1718)鑄造の棟札
4	彫刻	銅造阿弥陀如来及び両脇侍立像	大竹	円光寺	昭和 57. 4. 6	3 軀	延慶2年(1309)銘あり
5		木造薬師如来坐像	大船形	薬師寺	平成 4. 2. 28	1 軀	鎌倉時代の作
6		木造阿弥陀如来及び両脇侍像	冬父	迎接寺	5. 2. 26	3 軀	平安時代末期から鎌倉時代初期の作
7		木造金剛力士立像	船形	薬師寺	10. 3. 20	2 軀	鎌倉時代の作
8	工芸	半円方格帯変形神獸鏡	土屋	成田山靈光館	昭和 43. 4. 26	1 面	下方,浅間下の通称丸塚より出土
9		梵鐘	土室	祥鳳院	44. 1. 10	1 口	乾元2年(1303)銘あり
10		梵鐘	吉宗	吾薬師寺	48. 3. 2	1 口	応長元年(1311)銘あり
11		梵鐘	吉岡	大慈恩寺	49. 3. 19	1 口	延慶3年(1310)銘あり
12		鑄銅雲版	台方	超林寺	52. 3. 8	1 面	応永15年(1408)銘あり
13		鑄造鰐口	滑川	龍正院	57. 4. 6	1 口	永正13年(1516)銘あり
14	古文書	天正検地帳 (下総国香取郡遠山庄川栗御縄水帳) (下総国香取郡金山郷御縄打之水帳)	川栗 東金山	個人 個人	昭和 57. 4. 6	2 冊	天正19年(1591)の検地帳
15	考古資料	新勝寺板石塔婆	成田	新勝寺	昭和 34. 4. 24	2 基	下総式板碑 延元元年(1336),明徳5年(1394)銘あり
16		猫作・栗山古墳群第16号墳副葬品	高岡	成田市	平成 6. 2. 22	一括	石枕3点,立花15点ほか
17	歴史資料	大慈恩寺宝物類	吉岡	大慈恩寺	5. 2. 26	73 点	古文書類51点、絵画19点、金銅装箱3点
18	無形文化財	武術 天真正伝香取神道流	下福田	大竹利典	昭和 60. 11. 29		
		武術 天真正伝香取神道流	下福田	大竹信利	平成 16. 3. 30		H21.3.17名称変更
19	有形民俗文化財	迎接寺の鬼舞面 附 衣装11点	冬父	迎接寺	昭和 29. 12. 21	1 口	
20	文化財	菊紋葵紋付桐箱 新勝寺絵馬類 (繫馬の図) (祐天上人御利生の図) (暫の図) (石橋の図) (花雲鐘入月の図) (矢の根五郎の図) (市村座芝居番付の図) (新発意太鼓の図) (蘭陵王の図) (サーカスの図) (大森彦七鬼女と争うの図) (夜討曾我の図) (市原野の図) (韓信股くぐりの図) (水滸伝中の人物の図) (西王母の図) (火消千組の図) (牧童の図) (関流正統後藤政紀の算額) (成田山の書額) (四季混雑狂歌の額) (せったい所の招牌)	土屋	成田山靈光館	38. 5. 4	22 面	谷文晁筆 天保2年(1831)奉納の絵馬 一勇斎国芳筆 安政3年(1856)奉納の絵馬 新川斎万太郎筆 文政6年(1823)奉納の絵馬 歌川豊国筆 文化11年(1814)奉納の絵馬 鳥井清満筆 天保8年(1837)奉納の絵馬 香蝶楼国貞筆 文政8年(1825)奉納の絵馬 鳥井清満筆 文政6年(1823)奉納の絵馬 鳥井清満筆 嘉永3年(1850)奉納の絵馬 谷文晁筆 文政9年(1826)奉納の絵馬 陵高筆 明治35年奉納の絵馬 惺々暁斎筆 明治13年奉納の絵馬 一勇斎国芳筆 安政3年(1856)奉納の絵馬 沖一峨筆 天保4年(1833)奉納の絵馬 長谷川雪旦筆 天保6年(1835)奉納の絵馬 一勇斎国芳筆 文政13年(1842)奉納の絵馬 波藍筆 文政7年(1824)奉納の絵馬 一勇斎国芳筆 天保4年(1833)奉納の絵馬 大西椿年筆 天保9年(1838)奉納の絵馬 明治2年奉納 徹斎筆 年不明 宿屋飯盛一派 文政4年(1821)奉納 七代目市川團十郎 文政4年(1821)奉納
21		成田の商業用具	土屋	成田山靈光館	50. 12. 12	100 点	成田山講社定宿の看板ほか
22	無形民俗文化財	成田のおどり花見	成田地区	成田おどり花見保存会	昭和 39. 4. 28		国記録選択,江戸時代より伝承された 弥勒おどり 4月3日に演じられる
23		取香の三番叟	取香	取香三番叟会	62. 2. 27		毎年4月の第1土曜日に側高神社で演じられる
24	史跡	小野派一刀流流祖小野治郎右衛門忠明・二代小野治郎右衛門忠常の墓	寺台	永興寺	昭和 18. 4. 30		小野派一刀流流祖・開祖の墓
25		八代玉作遺跡	玉造	成田市	41. 12. 2		管玉を主とした古代玉作遺跡
26		公津原古墳群	ニュータウン他	成田市他	平成 2. 3. 16	40 基	
27	天然記念物	小御門神社の森	名古屋	小御門神社	昭和 49. 3. 19		16,881㎡
28	記念物	麻賀多神社の森	台方	麻賀多神社	52. 3. 8		6,386㎡の社叢林である

資料 生涯学習課



# 141 市指定文化財

(平成26年4月1日)

番号	種別	名称	所在地	所有者又は管理者	指定年月日	員数	備考
1	建造物	薬師堂	上町	新勝寺	昭和 44. 11. 3	1	棟 明暦元年(1655)建立 新勝寺旧本堂 元禄14年(1701)建立 享保7年(1722)建立 享保17年(1732)建立 7層の石塔、応永10年(1403)銘あり 寛文13年(1673)建立 享保年間の建造か 慶長4年(1599)～寛永11年(1634)建立
2		鐘楼	成田	〃	〃	〃	
3		一切経	〃	〃	〃	〃	
4		清滝権現堂	〃	〃	〃	〃	
5		石造多層塔	大竹	円光寺	〃	1	
6		麻賀多神社本殿	方成	麻賀多神社	46. 11. 3	1	
7		輪転蔵	田成	新勝寺	47. 11. 3	1	
8		龍正院宝篋印塔群	滑川	新龍正院	54. 3. 1	11	
9		山王社(本殿)	奈土	昌福寺	49. 6. 25	1	
10	絵画	絹本著色阿弥陀三尊	郷部	観音堂宝物会	平成 10. 12. 25	1	幅 江戸時代初期の作
11	彫刻	木造阿弥陀如来坐像	土屋	薬王寺	昭和 44. 11. 3	1	軀 鎌倉時代の作 〃 中国「唐」時代の渡来仏 応永6年(1399)銘あり 南北朝時代の作 南北朝時代の作 元禄年間の作 13世紀後半の作 紀年銘なし 室町時代の作か
12		木造延命地藏菩薩立像	幡谷	延命院	45. 11. 3	〃	
13		木造一面観世音菩薩像	稲荷山	個興人寺	55. 5. 12	1	
14		木造聖観音坐像	寺台	永興寺	60. 2. 1	〃	
15		木造観音菩薩立像	土室	土室台郭観音会	平成 元. 12. 20	〃	
16		木造虚空蔵菩薩坐像	江弁	須蔵院	10. 3. 27	〃	
17		銅造十一面観音菩薩像	村須	田耕田寺	2. 3. 9	1	
18		昌福寺欄間	奈土	昌福寺	15. 2. 4	11	
19		木造地藏菩薩坐像	新駒井	野高福寺	25. 3. 25	1	
20	工芸	懸仏	大竹	観行院	昭和 47. 11. 3	1	面 室町時代の作か
21		保目神社の懸仏	寺台	宝物保存会	平成 13. 12. 4	〃	
22	書跡	国学者鈴木雅之の著書	田成	成田山仏教図書館	昭和 44. 11. 3	79	点 民政要論略篇ほか 邪宗門禁止の高札ほか 幕末の歌人神山魚貫「苔清水」の版木 北条氏政・氏直の文書ほか
23		高礼	土屋	成田山霊光館	〃	7	
24		版木	〃	〃	〃	56	
25		幡谷家文書	押畑	個個人	47. 11. 3	一	
26	考古資料	板石塔	婆宗	吾東勝寺	昭和 44. 11. 3	2	基 下総式板碑、康永元年(1342)銘あり 郷部出土、コノ字型勾玉 観応2年(1351)銘あり 大永8年(1528)銘あり 南関東系弥生式土器 「朝布」「加刀利」のへら書あり 管玉の製作工程を示す遺物ほか 古墳時代中期の玉類製作工程を示す資料 南北朝～室町時代の下総式板碑群 ムサビ形をはじめとする形象埴輪や 円筒埴輪
27		硬玉製大勾玉	幸玉	町個	44. 11. 3	1	
28		平貞胤供養碑	台方	超林寺	45. 11. 3	1	
29		金銅製経筒	土屋	成田山霊光館	〃	1	
30		弥生式壺形土器	〃	〃	〃	〃	
31		竜角寺出土文字瓦	〃	〃	〃	2	
32		八代玉作遺跡出土品	〃	〃	〃	一	
33		大和田玉作り資料群	高岡	成田市	54. 3. 1	18	
34		板碑	吉岡	大慈恩寺	平成 2. 3. 9	27	
35	南羽鳥正福寺遺跡第1地点1号墳出土埴輪	高岡	成田市	13. 12. 4	一		
36	歴史資料	伊能図(中図)	田成	成田山仏教図書館	平成 8. 3. 19	8	枚 大きいもので縦8尺6寸横4尺、小さいもので縦4尺8寸横4尺2寸
37	有形民俗文化財	竜台の百庚申	竜台	竜台百庚申保存会	平成 6. 3. 15	100	基 宝暦2年(1752)～安政6年(1777)の銘あり 江戸時代中期の作 ガラス絵馬18枚、板絵馬21枚
38		紙本著色地藏十王	郷部	観音堂宝物保存会	10. 12. 25	11	
39		ガラス絵馬及び板絵馬	中里	楽満寺	18. 3. 17	39	
40	無形民俗文化財	台方麻賀多神社神楽	台方	麻賀多神社	昭和 50. 10. 6		毎年7月最終日曜日に演じられる 毎年4月第1日曜日に演じられる 毎年4月15日・16日以前の土曜日、日曜日に八幡神社、耀窟神社で演じられる 毎年4月17日以降の日曜日に大須賀大神で演じられる
41		北羽鳥香取神社獅子舞	北羽鳥	北羽鳥香取神社獅子舞保存会	〃		
42		西大須賀の神楽	西大須賀	西大須賀神楽保存会	平成 8. 12. 25		
43	伊能歌舞伎	伊能	伊能歌舞伎保存会	14. 2. 5			
44	史跡	国学者鈴木雅之の墓	南羽鳥	個個人	昭和 44. 11. 3	1	基 鈴木家累代の墓地内にあり 台方・船形の2社にあり 元禄16年(1703)再建利生塔礎石群 享保20年(1735)の碑文あり 江戸時代、成田水運の要地 ヤマトシジミ主体、縄文時代晩期の地点貝塚
45		式内社麻賀多神社	台方・船形	麻賀多神社	〃	2	
46		利生塔礎石群	吉岡	大慈恩寺	51. 11. 11	1	
47		経文	塚前	林個個人	53. 12. 21	1	
48		寺台	塚前	林個個人	61. 11. 3	〃	
49	奈土貝	塚前	奈土個個人	平成 2. 3. 9	〃		
50	天然記念物	来迎寺の大カヤ	松崎	来迎寺	昭和 46. 11. 3	1	樹 目通り幹回り約4メートル 目通り幹回り約9メートル 目通り幹回り約5メートル 目通り幹回り約6メートル 松の木10本の森 目通り幹回り約4メートル 目通り幹回り約6メートル 目通り幹回り約4.3メートル
51		来押畑の大シイ	松崎	来迎寺	〃	〃	
52		久米の大シイ	久米	来迎寺	47. 11. 3	〃	
53		新勝寺の大ケヤ	成田	新勝寺	〃	〃	
54		新水神のイヌマキ	北須賀	麻賀多神社	58. 11. 3	〃	
55		東光寺のイヌマキ	青山	東光寺	59. 6. 14	1	
56		船形の大シイ	船形	薬師寺	平成 7. 4. 20	〃	
57		赤荻の大エノキ	赤荻	成田市	23. 3. 1	〃	
58	名勝	夫婦松と芭蕉句碑	滑川	龍正院	昭和 62. 4. 21		句碑に寛政5年(1793)の銘あり

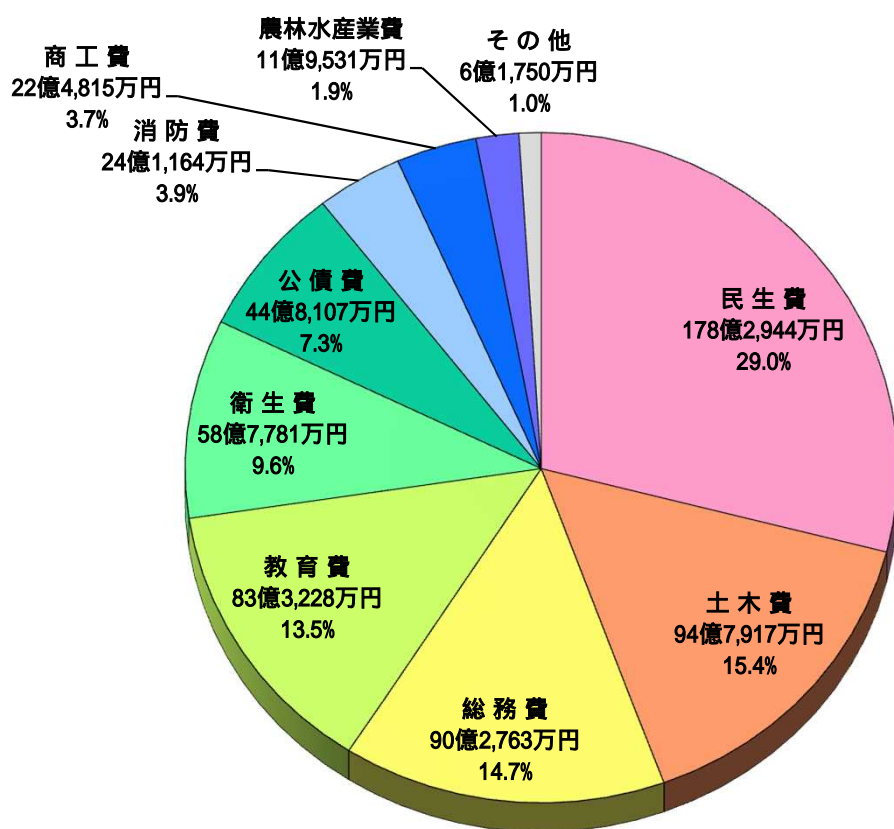
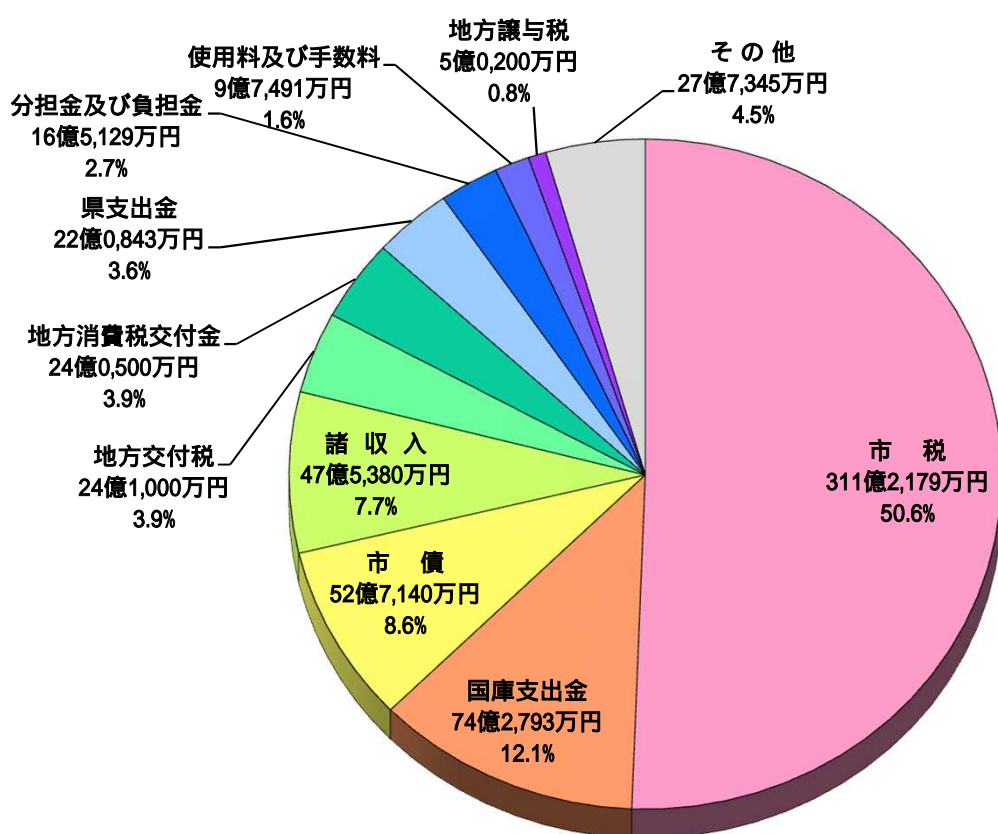
資料 生涯学習課

---

# 財 政

---

## 2 2 一般会計歳入歳出予算 (平成26年度)



## 142 一般会計歳入決算額

(単位:百万円)

年度 区分	昭和 29	30	40	50	60	平成 7	17	21	22	23	24	25
合計	142	164	652	5,440	22,188	37,706	56,201	59,562	58,325	64,762	64,549	63,300
市税	75	83	199	2,761	13,159	23,947	29,613	29,904	30,665	30,757	29,925	30,962
地方譲与税	-	-	-	50	281	960	1,004	525	531	530	526	549
利子割交付金	-	-	-	-	-	268	74	59	55	42	36	36
配当割交付金	-	-	-	-	-	-	45	27	21	49	41	68
株式等譲渡所得割交付金	-	-	-	-	-	-	76	14	12	10	12	126
地方消費税交付金	-	-	-	-	-	-	1,659	1,678	1,675	1,715	1,741	1,726
ゴルフ場利用税交付金	-	-	-	44	126	154	246	245	227	207	210	215
自動車取得税交付金	-	-	-	70	155	361	381	188	158	137	125	187
特別地方消費税交付金	-	-	-	-	-	39	-	-	-	-	-	-
地方特例交付金	-	-	-	-	-	-	669	338	272	290	91	93
地方交付税	31	28	143	225	381	467	2,214	2,250	1,600	2,968	4,322	2,847
交通安全対策特別交付金	-	-	-	7	12	20	29	26	24	24	24	23
分担金及び負担金	-	-	6	226	414	817	403	633	593	624	727	711
使用料及び手数料	1	2	10	127	390	763	1,353	1,194	1,376	1,191	1,233	1,382
国庫支出金	17	27	81	773	2,023	2,201	4,197	7,186	6,592	7,713	7,154	7,028
県支出金	4	3	30	175	499	890	1,358	1,821	2,344	2,140	2,253	2,213
財産収入	0	0	4	238	375	871	441	148	280	136	116	158
寄附金	1	1	6	39	42	82	33	5	4	115	117	3
繰越金	2	1	74	102	1,277	1,468	2,056	4,565	2,646	3,538	3,857	4,450
諸収入	1	2	43	269	1,303	1,514	3,446	3,124	3,353	4,189	3,743	3,669
市債	10	13	56	334	1,629	2,472	4,021	3,389	4,075	5,094	5,389	4,322
臨時地方財政特別交付金	-	4	-	-	-	-	-	-	-	-	-	-
繰入金	-	-	-	-	122	412	2,883	2,243	1,822	3,293	2,907	2,532

(注) 地方財政状況に基づく決算額。

資料 財政課

平成17年度より旧下総町, 旧大栄町分を含む。

## 143 市税の内訳

(単位:百万円)

年度	昭和 29	30	40	50	60	平成 7	17	21	22	23	24	25
合 計	75	83	199	2,761	13,159	23,947	29,613	29,904	30,665	30,757	29,925	30,962
市 民 税	25	27	68	699	5,405	8,105	11,217	9,926	9,858	9,806	9,846	10,572
固定資産税	32	38	76	1,438	5,980	13,394	16,868	18,609	19,396	19,357	18,544	18,723
軽自動車税	-	-	7	13	41	66	140	175	179	185	193	205
市たばこ税	11	10	33	125	481	721	1,170	975	1,011	1,165	1,127	1,244
電 気 税				81	489	-	-	-	-	-	-	-
ガ ス 税	5	5	13	4	17	-	-	-	-	-	-	-
鉱 産 税	-	-	0	0	0	1	0	1	1	1	1	1
木材引取税	0	0	0	0	0	-	-	-	-	-	-	-
特別土地 保有税	-	-	-	305	283	983	23	20	14	37	16	14
入 湯 税	-	-	-	-	-	-	-	-	-	-	4	7
都市計画税	-	-	2	96	463	677	195	198	206	206	194	196
旧法による税	2	3	-	-	-	-	-	-	-	-	-	-

(注) 地方財政状況調査に基づく決算額。

資料 財政課

平成17年度より旧下総町, 旧大栄町分を含む。

## 144 市有財産の状況

年度	昭和 50	60	平成 7	17	21	22	23	24	25
土 地 (千㎡)	1,247	2,436	2,974	4,063	4,183	4,225	4,427	4,470	4,485
建 物 (千㎡)	123	222	282	382	398	404	406	438	446
物 品 (台)	74	153	288	469	494	507	528	584	660
基金等 (百万円)	38	4,098	16,762	21,445	27,157	25,851	18,039	16,427	15,655

(注) 基金等は, 有価証券 + 出資金 + 債権 + 積立基金 + 定額基金の合計額。

資料 財政課

## 145 一般会計歳出決算額(目的別)

(単位:百万円)

年度	昭和 29	30	40	50	60	平成 7	17	21	22	23	24	25
合 計	141	163	574	5,397	20,751	36,262	53,740	56,916	54,787	60,905	60,099	58,023
議 会 費	5	4	20	87	223	364	564	406	399	517	476	456
総 務 費	40	40	89	1,056	3,785	4,572	9,334	13,070	7,132	7,835	8,866	7,504
民 生 費	16	22	56	598	2,086	5,445	9,907	13,017	14,934	15,826	15,816	16,189
衛 生 費	3	5	25	633	1,885	3,956	6,191	5,755	7,593	11,139	8,871	5,901
労 働 費	4	6	6	-	-	53	32	68	193	156	45	54
農林水産業費	11	11	59	267	895	1,455	1,378	1,270	1,180	1,164	1,133	1,242
商 工 費	5	4	16	48	234	1,087	1,534	1,743	1,581	1,587	1,744	1,821
土 木 費	13	19	82	1,233	5,927	8,849	8,638	6,709	6,487	7,028	5,500	6,588
消 防 費	6	7	35	341	943	1,970	2,676	2,714	2,857	2,967	3,623	2,496
教 育 費	24	32	164	710	3,062	5,749	9,611	7,967	8,296	8,018	9,760	11,262
災 害 復 旧 費	-	-	-	1	-	8	-	-	21	380	-	177
公 債 費	3	4	22	355	1,684	2,754	3,875	4,197	4,114	4,288	4,265	4,333
諸 支 出 金	11	9	-	68	27	-	-	-	-	-	-	-

(注) 地方財政状況調査に基づく決算額。平成17年度より旧下総町, 旧大栄町分を含む。

資料 財政課

## 146 一般会計歳出決算額(性質別)

(単位:百万円)

年度	昭和 35	40	50	60	平成 7	17	21	22	23	24	25
合 計	246	574	5,397	20,751	36,262	53,740	56,916	54,787	60,905	60,099	58,023
人 件 費	69	164	1,542	4,631	8,167	10,789	10,617	10,494	10,529	10,261	10,055
扶 助 費	22	43	402	950	2,188	4,616	6,762	8,791	9,417	9,578	9,710
公 債 費	10	22	355	1,684	2,753	3,875	4,197	4,114	4,288	4,265	4,333
物 件 費	37	60	613	2,371	5,981	9,138	9,576	9,772	9,937	9,949	10,088
維 持 補 修 費	4	11	84	415	553	550	596	603	618	578	569
補 助 費 等	16	47	393	815	1,589	3,309	6,012	3,327	4,113	3,369	3,565
積 立 金	1	3	2	913	693	2,970	48	88	1,644	1,245	1,671
投 資 及 び 出 資 金 貸 付 金	-	0	9	51	570	1,446	1,097	1,094	1,105	1,123	1,186
繰 出 金	1	-	312	1,439	2,381	3,596	4,120	3,535	4,069	3,964	4,055
普 通 建 設 事 業 費	80	218	1,684	7,482	11,379	13,451	13,891	12,948	14,805	15,767	12,614
災 害 復 旧 事 業 費	-	1	1	-	8	-	-	21	380	-	177
失 業 対 策 事 業 費	6	5	-	-	-	-	-	-	-	-	-

(注) 地方財政状況調査に基づく決算額。平成17年度より旧下総町, 旧大栄町分を含む。

資料 財政課

# 147 特別会計歳入歳出決算額

(単位:百万円)

会計	区分	年度												
		昭和29	30	40	50	60	平成7	17	21	22	23	24	25	
学 校 給 食 セ ン タ ー	歳入	-	-	-	297	736	-	-	-	-	-	-	-	
	歳出	-	-	-	296	735	-	-	-	-	-	-	-	
国民健康保険 (事業勘定)	歳入	11	12	124	779	2,254	3,561	9,274	11,214	11,610	12,438	13,122	13,396	
	歳出	11	12	112	719	2,117	3,469	8,692	10,674	11,196	11,963	12,521	12,892	
国民健康保険 (施設勘定)	歳入	-	-	-	-	-	-	136	172	182	181	175	200	
	歳出	-	-	-	-	-	-	124	151	169	167	164	191	
と 畜 場	歳入	-	-	2	17	-	-	-	-	-	-	-	-	
	歳出	-	-	2	13	-	-	-	-	-	-	-	-	
交通・火災共済	歳入	-	-	-	12	20	32	-	-	-	-	-	-	
	歳出	-	-	-	11	18	29	-	-	-	-	-	-	
下 水 道 事 業	歳入	-	-	-	791	1,949	3,015	2,338	2,178	2,006	2,141	1,965	2,551	
	歳出	-	-	-	788	1,802	2,855	2,272	2,119	1,905	2,079	1,894	2,421	
公 設 地 方 卸 売 市 場	歳入	-	-	-	126	352	449	250	243	213	217	217	216	
	歳出	-	-	-	125	346	444	238	222	203	214	200	211	
老 人 保 険	歳入	-	-	-	-	1,387	3,418	6,771	30	7	-	-	-	
	歳出	-	-	-	-	1,352	3,268	6,392	26	7	-	-	-	
農 業 集 落 排 水 事 業	歳入	-	-	-	-	-	-	636	169	164	167	162	166	
	歳出	-	-	-	-	-	-	632	161	153	162	157	159	
介 護 保 険	歳入	-	-	-	-	-	-	3,697	4,362	4,609	5,045	5,441	5,672	
	歳出	-	-	-	-	-	-	3,494	4,204	4,465	4,843	5,320	5,526	
介 護 保 険 (介護サービス)	歳入	-	-	-	-	-	-	-	35	27	24	16	15	
	歳出	-	-	-	-	-	-	-	35	27	24	16	15	
後 期 高 齢 者	歳入	-	-	-	-	-	-	-	746	772	805	817	853	
	歳出	-	-	-	-	-	-	-	741	753	787	812	841	
駐 車 場 整 備 事 業	歳入	-	-	-	-	-	-	-	-	-	-	-	54	
	歳出	-	-	-	-	-	-	-	-	-	-	-	54	
水 道 事 業	収益的収入 及び支出	収入	(歳入)			176	469	1,327	1,895	1,814	1,832	1,798	2,393	1,915
	支出	(6)	(8)	(26)	178	372	1,041	1,616	1,717	1,750	1,749	1,849	1,747	
水 道 事 業	資本的収入 及び支出	収入	(歳出)			33	47	651	167	1,204	1,488	1,235	398	595
	支出	(5)	(6)	(21)	31	190	851	853	1,425	1,779	1,967	1,207	1,155	
簡 易 水 道 事 業	収益的収入 及び支出	歳入	-	-	-	-	-	-	179	242	280	268	254	281
	歳出	-	-	-	-	-	-	-	186	242	280	267	254	281
簡 易 水 道 事 業	資本的収入 及び支出	歳入	-	-	-	-	-	-	614	0	0	0	0	0
	歳出	-	-	-	-	-	-	-	600	51	55	66	91	97

(注) 地方財政状況調査(公営事業会計等の状況)に基づく決算額。

資料 財政課

昭和40年度分までの国民健康保険には、昭和42年廃止された国民健康保険直営診療所会計を含む。

水道事業のうち昭和29・30年度分は上水道のみであり、昭和40年度分は簡易水道・上水道の合計額である。

平成17年度より旧下総町、旧大栄町分を含む。

---

# 公務員・選挙

---



## 148 職種別市職員数

(各年4月1日)

区分		年						
		平成 12	17	22	23	24	25	26
人口1,000人当り職員数		10.51	9.88	9.50	9.52	9.41	9.18	9.16
職 員 数	合計	990	975	1,198	1,202	1,194	1,198	1,203
	一般行政職	536	565	676	673	662	666	668
	税務職	50	50	65	71	71	70	70
	医師	-	-	1	1	1	1	1
	医療技術職	9	10	13	13	12	13	14
	看護・保健職	20	21	25	24	27	28	29
	福祉職	87	87	102	109	112	114	120
	消防職	168	168	244	240	240	241	241
	企業職	18	18	20	20	19	18	18
	技能労務職	92	46	31	29	27	23	15
	教育職	10	10	21	22	23	24	27

資料 人事課

## 149 選挙人名簿登録者数

(各年9月2日)

年	区分	計		
		計	男	女
昭和	35	25,722	...	...
	40	26,959	...	...
	45	29,907	14,198	15,709
	50	36,140	17,604	18,536
	55	47,740	24,527	23,213
	60	53,072	27,177	25,895
平成	2	60,837	31,144	29,693
	7	68,599	35,201	33,398
	12	74,867	37,916	36,951
	17	80,209	40,310	39,899
	22	102,640	51,657	50,983
	23	102,922	51,969	50,953
	24	103,349	52,010	51,339
	25	103,709	52,068	51,641
	26	103,890	52,064	51,826

(注)昭和55年までは、9月10日現在。

資料 選挙管理委員会事務局

# 150 選挙の執行状況

選挙名	執行年月日	当日有権者数	投票者数	投票率(%)		
衆議院議員 (補欠)	昭和	42. 1.29	27,417	20,041	73.10	
		44.12.27	29,820	20,172	67.65	
		47.12.10	31,826	24,066	75.62	
		51.12. 5	37,472	29,809	79.55	
		54.10. 7	45,675	32,856	71.93	
		55. 6.22	46,796	32,307	69.04	
		58.12.18	51,921	30,651	59.03	
		61. 7. 6	53,416	33,869	63.41	
	平成	2. 2.18	59,609	37,563	63.02	
		5. 7.18	65,777	38,555	58.61	
		8.10.20	69,683	(小) 32,788	47.05	
				(比) 32,782	47.04	
		12. 6.25	74,131	(小) 38,472	51.90	
			74,194	(比) 38,489	51.88	
		15.11. 9	77,986	(小) 42,286	54.22	
			78,053	(比) 42,288	54.18	
		17. 9.11	79,893	(小) 48,657	60.90	
			79,958	(比) 48,666	60.86	
		21. 8.30	101,812	(小) 63,336	62.21	
				(比) 63,328	62.20	
24.12.16	103,207	(小) 55,060	53.35			
		(比) 55,056	53.35			
参議院議員 補欠(地)	昭和	40. 7. 4	26,528	(地) 13,530	51.00	
				(全) 13,515	50.95	
		42.11. 5	27,955	5,998	21.46	
		43. 7. 7	28,404	(地) 14,765	51.98	
				(全) 14,699	51.75	
		46. 6.27	30,446	(地) 12,643	41.53	
				(全) 12,634	41.50	
		49. 7. 7	34,069	(地) 22,589	66.30	
				(全) 22,576	66.27	
		52. 7.10	37,822	(地) 20,901	55.26	
				(全) 20,895	55.25	
		55. 6.22	46,796	(地) 32,284	68.99	
			(全) 32,254	68.92		
	補欠(地)	56. 3. 8	48,334	12,441	25.74	
		58. 6.26	51,638	(選) 21,004	40.68	
				(比) 20,999	40.67	
		61. 7. 6	53,416	(選) 33,834	63.34	
				(比) 33,809	63.29	
		平成	元. 7.23	58,811	(選) 29,255	49.74
					(比) 29,263	49.76
			4. 7.26	64,057	(選) 23,414	36.55
					(比) 23,472	36.64
			7. 7.23	68,097	(選) 20,637	30.31
					(比) 20,629	30.29
10. 7.12			71,534	(選) 34,588	48.35	
			(比) 34,580	48.34		
13. 7.29	75,440		(選) 34,457	45.67		
	75,521		(比) 34,486	45.66		
補欠(選)	14.10.27		76,964	15,610	20.28	
	16. 7.11		78,460	(選) 35,405	45.12	
		78,525	(比) 35,412	45.10		
	19. 7.29	99,209	(選) 48,301	48.69		
			(比) 48,302	48.69		
	22. 7.11	102,255	(選) 49,759	48.66		
			(比) 49,754	48.66		
	25. 7.21	103,266	(選) 44,503	43.10		
			(比) 44,503	43.10		
	知事	昭和	42. 4.15	27,261	21,314	78.18
			46. 4.11	29,615	22,981	77.60
			50. 4.13	34,595	27,519	79.55
54. 4. 8			43,171	29,346	67.98	
56. 4. 5			47,253	10,856	22.97	
60. 3.24			51,667	14,667	28.39	

選挙名	執行年月日	当日有権者数	投票者数	投票率(%)
知事	平成 元. 3.19	56,735	24,126	42.52
	5. 3.14	63,894	18,567	29.06
	9. 3.16	68,761	19,486	28.34
	13. 3.25	73,666	26,226	35.60
	17. 3.13	77,832	33,624	43.20
	21. 3.29	99,656	43,133	43.28
	25. 3.17	101,671	31,510	30.99
県議会議員	昭和 30. 4.23	25,027	19,279	77.03
	34. 4.23	26,059	19,820	76.06
	38. 4.17	26,220	19,812	75.56
	42. 4.15	27,261	21,314	78.18
	46. 4.11	29,615	22,963	77.54
	50. 4.13	34,595	27,518	79.54
	54. 4. 8	43,171	29,343	67.97
	58. 4.10	49,927	26,579	53.24
	62. 4.12	53,109	19,686	37.07
	平成 3. 4. 7	無投票		
	7. 4. 9	65,993	35,937	54.46
	11. 4.11	無投票		
	15. 4.13	無投票		
	19. 4. 8	96,277	40,618	42.19
	23. 4.10	無投票		
市長	昭和 29. 4.27	24,387	7,896	32.38
	31.11.10	24,960	19,791	79.29
	35.10.15	無投票		
	39.10.12	27,033	21,042	77.84
	43.10.15	28,247	20,254	71.70
	46. 5.30	29,947	23,392	78.11
	50. 4.27	34,624	29,085	84.00
	54. 4.22	無投票		
	58. 4.24	無投票		
	62. 4.26	無投票		
	平成 3. 4.21	59,701	44,247	74.11
	7. 4.23	65,929	44,227	67.08
	11. 4.25	70,432	46,447	65.95
	15. 4.27	75,167	45,806	60.94
19. 1.21	97,131	49,027	50.48	
22.12.26	100,952	41,348	40.96	
市議会議員 (補欠)	昭和 30. 3.29	24,987	22,006	88.07
	33. 4.24	無投票		
	34. 3.27	25,996	22,835	87.84
	38. 4.30	26,529	23,365	88.07
	(補欠) 39.10.12	8,658	6,780	78.31
	(補欠) 42. 4.28	27,260	24,126	88.50
	(補欠) 43.10.15	28,247	20,247	71.68
	46. 4.25	29,668	26,227	88.40
	50. 4.27	34,624	29,085	84.00
	54. 4.22	43,501	35,637	81.92
	58. 4.24	50,113	37,289	74.41
	62. 4.26	53,067	39,397	74.24
	平成 3. 4.21	59,701	44,280	74.17
	7. 4.23	65,929	44,235	67.09
	11. 4.25	70,432	46,446	65.94
	15. 4.27	75,167	45,803	60.93
	19. 4.22	96,229	54,419	56.55
23. 4.24	100,043	50,508	50.49	

(注)(地)は地方区,(全)は全国区,(比)は比例代表。  
(選)は選挙区,(補欠)は補欠選挙,(小)は小選挙区。

資料 選挙管理委員会事務局

# 151 歴代市長及び議長

## 歴代市長

就任年月日	退任年月日	氏名
昭和 29. 4.27	~ 昭和 31. 9.24	石原 貞三
31.11.10	~ 46. 4.30	藤倉 武男
46. 5.30	~ 平成 7. 5.29	長谷川 録太郎
平成 7. 5.30	~ 15. 3.24	小川 国彦
15. 4.28	~ 18.12. 4	小林 攻成
19. 1.22	~	小泉 一

## 歴代議長

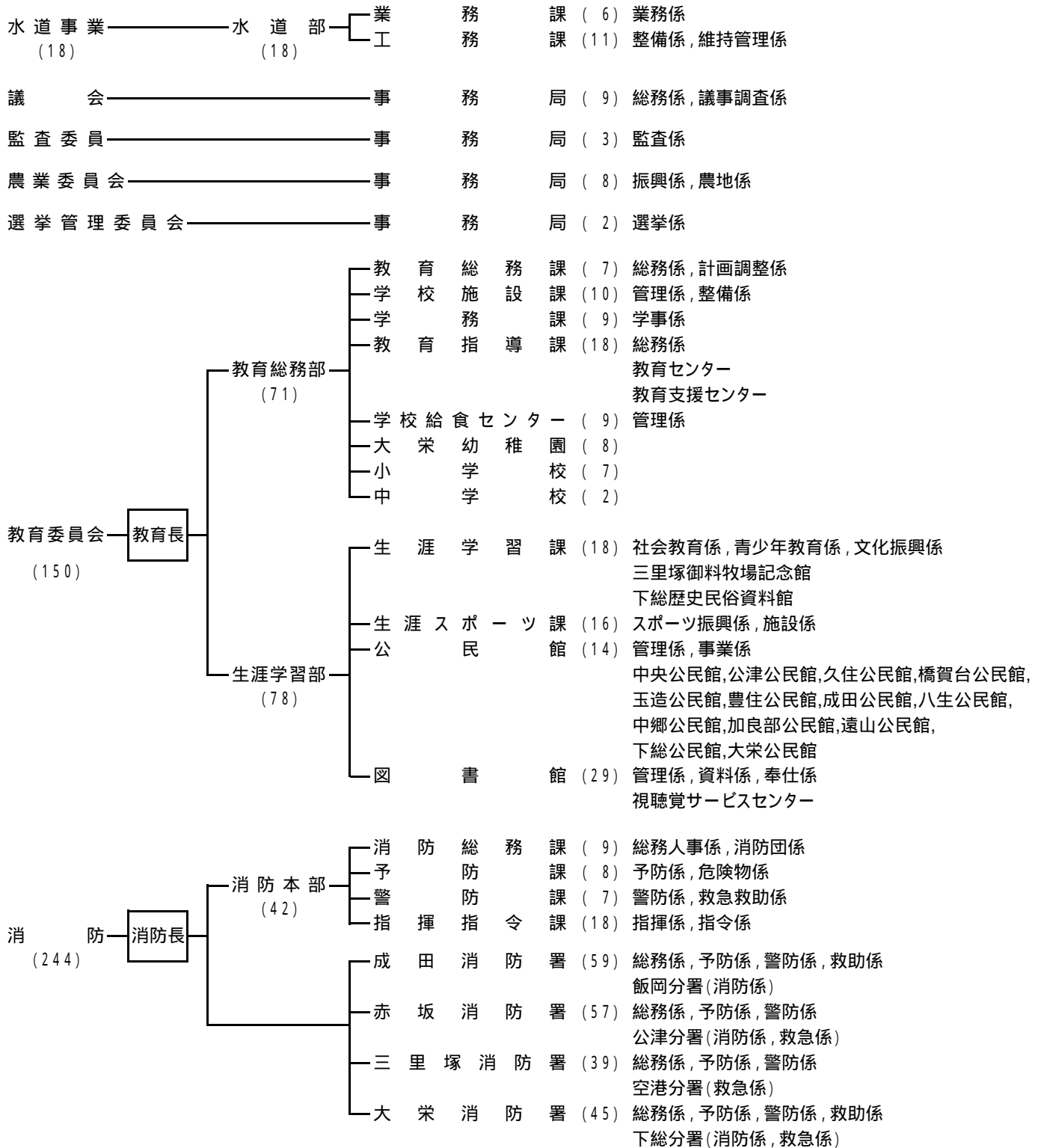
就任年月日	退任年月日	氏名
昭和 29. 3.31	~ 昭和 30. 3.30	野上 秀晴
30. 4.11	~ 30.12.22	遠藤 與惣次
30.12.22	~ 34. 3.30	小川 重雄
34. 4. 7	~ 36. 4.27	小川 重雄
36. 5. 6	~ 38. 3.30	根本 重新
38. 5.13	~ 40. 5.24	小関 貢
40. 5.24	~ 42. 4.29	小川 重雄
42. 5. 9	~ 44. 6.13	小川 重源
44. 6.13	~ 46. 4.29	小池 正之助
46. 5.14	~ 48. 6.15	小池 正貢
48. 6.15	~ 48.12.20	小関 貢
48.12.21	~ 49. 6.20	小関 貢
49. 6.20	~ 50. 4.29	神崎 武夫
50. 5.16	~ 52. 7.18	鈴木 埴生
52. 7.18	~ 53. 6.14	鈴木 埴生
53. 6.14	~ 54. 4.29	中野 正之
54. 5.18	~ 56. 7.20	平山 正吉
56. 7.20	~ 58. 4.29	神崎 正富
58. 5.19	~ 60. 6.27	成尾 政士
60. 6.27	~ 62. 4.29	神山 千之助
平成 62. 5.19	~ 平成 元. 9. 8	飯塚 一兵衛
平成 元. 9. 8	~ 3. 4.29	加喜久 川
3. 5.20	~ 5. 6.22	喜久川 政啓
5. 6.22	~ 7. 4.29	片山 三郎
7. 5.19	~ 9. 6.25	越川 富治
9. 6.25	~ 11. 2.10	岩澤 貞男
11. 2.10	~ 11. 4.29	海保 貞夫
11. 5.21	~ 13. 6.20	山崎 昭男
13. 6.20	~ 15. 4.29	渡邊 昭
15. 5.23	~ 16. 6.23	宇都宮 高武
16. 6.23	~ 17. 6.22	加藤 衛
17. 6.22	~ 19. 4.29	加藤 衛
19. 5.24	~ 21. 6. 5	石澤 孝春
21. 6. 5	~ 23. 2.10	小池 正昭
23. 2.10	~ 23. 4.29	小澤 衛
23. 5.26	~ 25. 6. 7	宇都宮 高信
25. 6. 7	~	上田 明博

資料 議会事務局

# 152 行政組織図

平成26年9月1日現在  
職員数 1,184人





- 印旛郡市広域市町村圏事務組合派遣 (1)
- 福島県南相馬市派遣 (1)
- 福島県双葉郡浪江町派遣 (1)
- 成田空港周辺地域共生財団派遣 (3)
- 千葉県後期高齢者広域連合派遣 (1)
- ちば国際コンベンションビューロー派遣 (1)
- 成田市農業センター派遣 (1)
- 印旛郡市文化財センター派遣 (1)
- 千葉県消防学校派遣 (1)

# 成田市略年表

# 成田市略年表

年	月	できごと	年	月	できごと
昭和29年 (1954)	3	成田町, 公津村, 八生村, 中郷村, 久住村, 豊住村, 遠山村の7か町村が合併して「成田市」誕生(3月31日)	昭和34年 (1959)	10	市庁舎落成並びに市制施行5周年記念式典挙行
	3	成田市消防団結成		10	市議会で「世界連邦平和都市宣言」を議決
	3	成田町営水道が成田市営水道に変更(昭和8年8月成田水道(株)にて給水開始, 昭和12年12月成田町営水道に変更)		3	豊住小学校長沼分校廃止
	5	「市章」制定		3	東町に高架配水塔完成
	5	「成田市政だより」創刊		4	下総町公民館完成
	5	成田市連合婦人会結成		6	山之作に市営火葬場完成
	5	日本赤十字社成田病院が本町から現在地(飯田町)へ移転		9	成田市区長会連合会発足
	5	成田市名誉市民条例制定		3	下総町母子保健センター設置される
	7	市制祝賀式典挙行		5	花崎町に成田警察署庁舎完成
	7	印旛伝染病院が日赤成田病院敷地内に開院		6	学校安全会制度発足
	7	第1回成田市消防団操法大会開催		7	成田山が国鉄の周遊指定地となる
昭和30年 (1955)	8	成田市養豚組合結成	7	第1回灯ろう流しが根本名川(新妻)で実施	
	9	成田市農業委員会協力員設置	3	市役所連絡所(旧支所)全面廃止	
	11	第1回成田市農業祭開催	6	「伊能歌舞伎」が千葉県無形文化財に指定	
	1	成田市養蚕組合結成	8	吉倉に塵芥焼却場完成(焼却能力7.5トン/8時間)	
	2	第1回成田市消防団出初め式開催	11	大栄町学校給食開始	
	2	滑河町, 小御門村, 高岡村の1町2村が合併して「下総町」誕生(2月11日)	2	水道事業第3次拡張事業開始(~38年3月)	
	4	名木小学校独立	4	成田市体育指導委員制度発足	
	4	大須賀村, 昭栄村の2村が合併して「大栄町」誕生(4月15日)	4	成田市火災予防条例施行	
	5	初めての保育園が寺台・永興寺に開園	4	成田小第1棟校舎完成(市内初の鉄筋校舎)	
	9	第1回全国花火コンクール大会が本市(栗山台地)で開催	9	新民謡「成田おどり」と「成田の花太郎」発表会開催	
	11	観光協会より独立し成田市商工会発足	1	この年から正月の交通規制始まる	
昭和31年 (1956)	4	長沼小学校が豊住小学校長沼分校となる	4	不動橋完成	
	4	佐原第一高等学校小御門校舎が分離独立し, 下総農業高等学校となる	6	豪雨により死者をはじめ大被害発生	
	4	国民健康保険制度全市に施行	8	成田市交通安全対策協議会発足	
	6	成田市公明選挙推進協議会結成	10	成田市防災会議条例及び災害対策本部条例施行	
	9	成田市都市計画税条例制定	10	宗吾地区簡易水道完成	
	11	成田小プール完成	11	成田山新勝寺第二信徒会館完成	
昭和32年 (1957)	1	下総町の中学校統合, 下総中学校設置決まる	11	吉倉にし尿処理場完成(処理能力27kl/8時間)	
	2	三里塚簡易水道創設事業開始(~32年12月)	4	統合西中学校開校(公津校舎, 八生校舎となる)	
	3	土屋に市営と畜場完成	5	市制施行10周年記念式典挙行	
	3	第3回全国豚共進会が本市で開催	5	「おどり花見」が県指定文化財に指定	
	4	下総中学校開校式	6	成田市青少年問題協議会発足	
	4	新田分校閉校し第3小学校創立, 大須賀小第3分校が独立し桜田小学校となる	6	公津公民館オープン	
	5	水道事業第2次拡張事業開始(~34年3月)	7	印旛利根川水防事務組合設立	
	6	台風5号により市道決壊などの被害が出る	8	国鉄成田駅前~薬師堂~門前が一方通行になる	
	9	第3小学校を川上小学校と校名改称	10	東京オリンピック聖火が本市を通過	
	12	三里塚簡易水道給水開始	12	市議会で「公明選挙都市宣言」を議決	
	昭和33年 (1958)	4	学校保健法に基づき学校医, 歯科医, 薬剤師を委嘱	12	市議会に「新空港調査特別委員会」設置
7		成田中屋内運動場完成	4	成田市危険物安全協会発足	
9		京成成田駅舎完成(現駅舎)	4	成田市消防本部及び消防署設置	
			4	龍正院本堂, 千葉県文化財に指定	
			5	成田市農業協同組合発足	
			6	消防庁舎完成	



# 成田市略年表

年	月	できごと	年	月	できごと
昭和40年 (1965)	9	西中校舎完成	昭和45年 (1970)	6	公津小プール完成
	10	田町に成田郵便局舎完成		6	市議会に「交通安全対策特別委員会」設置
昭和41年 (1966)	3	成田市明るく正しい選挙推進協議会発足		8	宮内庁下総御料牧場が栃木県高根沢町へ移転
	3	寺台に学校給食センター完成,4月から7小・中学校の給食開始		8	三里塚地区簡易水道第1次拡張事業開始(～45年3月)
昭和42年 (1967)	9	西中校舎完成		9	滑河小屋内運動場完成
	4	成田市都市計画審議会発足		10	国鉄成田～中野間快速電車運行開始
	4	水道事業第4次拡張事業開始(～43年3月)		10	ごみが「燃やせるごみ」「危険物」の2分別になる
	6	首都圏整備法の「近郊整備地帯」に本市が指定される		11	吉倉の新ごみ焼却場操業開始(焼却能力40トン/8時間)
	7	閣議で新東京国際空港が三里塚に決定		11	成田ニュータウン造成工事始まる
	8	成田市自衛隊協力会発足		11	川上幼稚園園舎完成
	9	市議会で「交通安全都市宣言」を議決		12	土地収用法に基づく成田空港の事業認定告示
	10	幸町に成田電報電話局舎完成		2	成田中に武道場完成
	2	東部診療所改築	3	「成田財特法」交付	
	3	成田市総合開発計画基本構想発表	4	中郷中を廃止し,成田中へ統合	
昭和43年 (1968)	3	成田市交通災害共済審査委員会発足	4	成田総合高等職業訓練校開校	
	3	(財)成田市開発協会設立	4	土屋の空港資材置場に一番列車入る	
	4	西中の成田・八生・公津校舎を廃止,西中の実質統合となる	4	成田市婦人交通指導員制度発足	
	5	成田市交通災害共済制度発足	4	成田市史編さん委員会発足	
	9	宗吾御一代記館オープン	5	西部診療所移転新築	
	11	高岡小体育館完成	7	市街化区域及び市街化調整区域を決定(成田都市計画)	
	12	常総船橋開通	10	成田市公害対策審議会発足	
	12	千葉県市町村総合事務組合に加入	10	高岡保育所開所・名木小屋内運動場完成	
	1	甚兵衛大橋開通	11	し尿処理場増設(処理能力62kl/8時間)	
	2	長豊橋開通	昭和46年 (1971)	3	猿山字和田の砂取場からナウマンゾウの頭骨化石発掘
	3	公津小が旧公津中校舎へ移転		4	市の木に「梅」を指定
	昭和44年 (1969)	3	市営東和田駐車場完成	4	「成田市政だより」が「広報なりた」に名称変更
3		西中屋内運動場完成	4	千葉県印旛と畜場組合設立	
3		国鉄千葉～成田間電化開通	4	伊能幼稚園開園(園児84名)	
3		成田山新勝寺の新本堂が完成し,御開帳行われる	6	成田市消防署三里塚分署開設	
3		下総町で学校給食開始	7	成田市水道事業運営審議会発足	
5		成田市外5町村で成田空港関連事業連絡協議会結成	7	八生小プール完成	
7		豊住小プール完成	8	大谷津運動公園野球場オープン	
8		三里塚小プール完成	8	船形で宝亀5年(744)の古鐘(重要文化財)発見される	
9		市内全小・中学校完全給食実施	9	台風25号によりがけ崩れ,家屋の全半壊,農作物に被害が出る	
10		小御門小屋内運動場完成	10	防音校舎第1号三里塚小校舎完成	
12		成田都市計画用途地域を指定	10	大栄町老人福祉センター開館	
昭和44年 (1969)		2	県営印旛沼開発事業完工	11	遠山小,久住第二小,中郷小の防音校舎完成
	2	前林小屋内運動場完成	11	「成田市民憲章」制定	
	3	成田市消防賞じゅつ金条例施行及び同委員会発足	11	津富浦小屋内運動場完成	
	3	成田ニュータウン建設事業決定	12	新東京国際空港騒音対策委員会設置	
	4	最後の「桜まつり」が御料牧場を中心に行われる	12	遠山中防音校舎完成	
	4	「成田市政だより」月2回発行となる	12	成田市農協会館オープン	
昭和44年 (1969)	4	川上幼稚園開園(園児93名)	12	市営市場開設	
	5	成田市老人大学開校			
	5	国道51号佐倉～佐原間舗装完成			
	6	市内施設見学会スタート			

# 成 田 市 略 年 表

年	月	で き ご と
昭和47年 (1972)	1	花崎町に成田税務署庁舎完成
	3	成田市下水道条例施行
	3	三里塚に鉄筋4階建桜川市営住宅完成
	3	宗吾地区簡易水道を統合
	4	ごみ収集手数料が無料となり、 収集区域を市内全域に拡大
	4	成田ニュータウン入居始まる
	4	向台小学校開校
	4	市立第1号の加良部保育所開所
	4	成田青年会議所発足
	4	水道事業第5次拡張事業開始 (～50年3月)
	5	成田市公害防止条例施行
	5	三里塚上水道第2次拡張事業開始(～50年 3月) 第2次拡張事業より簡易水道から 上水道に変更
	6	成田市市民憲章推進協議会発足
	7	向台小、久住第二小、中郷小、プール完成
	8	「市長への手紙」スタート
	8	第1回市民旅行実施
	8	東関東成田～富里間開通
	9	印旛都市広域市町村圏事務組合設立
	9	成田市総合開発審議会発足
	9	表参道の歩行者天国スタート
昭和48年 (1973)	10	長沼保育所開所
	11	第1回市民運動会開催
	11	東小防音校舎完成
	12	久住第一小防音校舎完成
	3	公津小屋内運動場完成
	4	加良部小学校、中台中学校開校
	4	市の木「梅」の苗木贈呈始まる
	4	松崎保育所開所
	5	成田用水事業始まる
	5	中台運動公園野球場オープン
	6	成田市簡易マザーズホーム開所
	6	公津公民館内成田市視聴覚サービスセン ターオープン
6	中台運動公園テニス・バレーボールコ ートオープン	
7	遠山小、東小、久住第一小、加良部小 プール完成	
7	大谷津運動公園プールオープン、ニュー タウンセンタービル内に市民課分室設置	
8	市政ガイドブック「市民のしおり」 全世帯に配付	
9	成田市老人福祉センターオープン	
10	成田市消防署赤坂分署開設	
10	千葉国体で本市が一般軟式野球会場と なる	
10	成田市視聴覚サービスセンター 運営委員会発足	
11	野毛平地区で大火(16棟焼失、5世帯 24人が焼け出される)	
12	赤荻、西和泉、荒海共同利用施設完成	

年	月	で き ご と
昭和49年 (1974)	2	遠山中防音講堂完成
	2	滑河小防音校舎完成
	3	奈土分校を閉校して大須賀小学校へ統合
	3	小御門の森、県指定天然記念物に指定さ れる
	4	公共下水道ニュータウン地区供用開始
	4	成田市消費生活モニター制度発足
	4	「成田市開発指導要綱」制定
	5	市庁舎屋上に花崎町大気汚染測定局開局
	5	下総町民広場テニス・バレーコートオー プン
	6	成田市公設地方卸売市場青果部開設
	6	久住中防音校舎完成
	7	三里塚小防音講堂完成
8	中台運動公園プールオープン	
8	市内52か所を災害発生時避難場所に指定	
9	学校給食センター玉造分所開設	
9	海老川共同利用施設完成	
10	赤坂公民館オープン	
10	三里塚共同利用施設完成	
10	成田市公民館運営審議会発足	
10	成田駅西口土地区画整理事業認可される	
11	大須賀小校舎完成	
12	川上小防音校舎完成	
昭和50年 (1975)	3	「成田市交通遺児及び母子家庭等就学資金 貸付基金」設置
	3	市制施行20周年並びに国際文化会館落成 記念式典挙行、市民歌、市民音頭を発表
	3	並木町配水場完成
	3	成田国際文化会館管理協会設立 (S52.8(財)成田国際文化会館となる)
	3	磯部、飯岡共同利用施設完成
	3	遠山小、中郷小防音講堂完成
	3	遠山中に大清水大気測定局開局
	4	下総町共同利用施設オープン
	4	橋賀台小学校開校
	4	県立成田西高等学校開校
	4	成田山新勝寺の光輪閣が完成し、 御開帳行われる
	4	成田駅西口土地区画整理審議会発足
5	小御門保育所開所	
6	橋賀台保育所開所	
6	成田市公設地方卸売市場に 水産物部開設	
7	中台運動公園50メートルプールオープン	
8	成田市防火協会発足	
11	久住第一小防音講堂完成	
12	印旛食肉センター開設	
昭和51年 (1976)	1	「成田市基本構想」策定
	1	運輸省が成田空港4,000m滑走路 の騒音区域を指定告示
	2	下総中防音校舎完成
	3	「成田市社会福祉事業基金」設置
3	幡谷共同利用施設完成	

# 成 田 市 略 年 表

年	月	で き ご と	年	月	で き ご と	
昭和51年 (1976)	4	成田市献血互助会発足（\$57.4に「成田市献血推進協議会」に）		3	龍正院銅造宝篋印塔，千葉県文化財に指定される	
	4	宗吾霊堂敷地内に「慰霊塔」完成		3	大須賀小屋内運動場完成	
	6	県立房総風土記の丘オープン		3	津富浦小校舎完成	
	10	成田市農地課税審議会発足		4	国鉄成田駅橋上駅舎完成	
	12	第1回環境美化運動実施		4	吾妻保育所開所	
	昭和52年 (1977)	1		成田市航空機公害防止条例施行	4	中央公民館オープン
		3		新妻共同利用施設完成	4	学校給食センター玉造分所増設
		3		新山小学校開校	4	成田市健康づくり推進協議会発足
		3		小御門小防音校舎完成	4	加良部に成田公共職業安定所庁舎完成
		3		前林小校舎完成	4	長沼共同利用施設完成
		3		川上幼稚園園舎完成	5	保健センターオープン
		4		成田市家庭児童相談室開設	5	本三里塚共同利用施設完成
5		赤荻保育所開所	7	向台小，加良部小，中台中屋内運動場完成		
5		「いずみ聖地公園」の申し込み受付開始	7	新山小，吾妻小プール完成		
5		「成田市大型店舗等対策指導要綱」制定	7	運輸省が騒音第1種区域の拡大（80WECPNL）を指定告示		
5		加良部に成田警察署庁舎完成	8	八生小，公津小新校舎完成		
6		三里塚記念公園内に高村光太郎の「春駒」の詩碑完成	9	川上小屋内運動場完成		
6	県・市で空港アクセス成田対策本部設置	10	成田市地区保健推進委員制度発足			
8	新山小校舎完成	10	市民憲章運動推進全国大会が本市で開催			
9	空港公団が成田空港B滑走路の予測コンター発表	12	成田市農政推進協議会発足			
11	豊住小防音校舎完成	12	成田市就学区域審議会発足			
昭和53年 (1978)	3	桜田小屋内運動場完成	12	成田市明るい選挙推進協議会発足		
	4	吾妻小学校，吾妻中学校開校	12	成田市航空機騒音対策基本方針等策定協議会発足		
	4	中台保育所開所	12	成田市婦人防火指導員協議会発足		
	4	いずみ清掃工場業務開始（焼却能力72トン/8時間）	2	橋賀台小屋内運動場完成		
	4	水田利用再編対策事業開始	2	吉倉に粗大ゴミ処理施設完成（処理能力6トン/5時間）		
	4	「特定空港周辺航空機騒音対策特別措置法（騒特法）」公布される	3	久住第二小，豊住中防音講堂完成		
	5	成田空港開港	3	新山小，吾妻中屋内運動場完成		
	6	成田市特別土地保有税審議会発足	3	水掛，畑ヶ田共同利用施設完成		
	7	成田空港公害対策連絡協議会発足	3	大谷津運動公園わんぱく広場オープン		
	7	「成田市総合5か年計画」策定	3	高岡小防音校舎完成		
	7	橋賀台小プール完成	4	県立成田北高等学校開校		
	7	安西共同利用施設完成	5	救護施設「愛光園」開所		
8	都市計画区域区分の見直しを行う（市街化区域1,840ha，市街化調整区域11,210ha）	5	千葉県花植木センターオープン			
8	郷部大橋開通	5	北羽鳥北部，法華塚共同利用施設完成			
8	大生共同利用施設完成	6	成田勤労者体育センターオープン			
10	京成成田駅～大室間にバス開通	7	遠山中，西中プール完成			
11	豊住中防音校舎完成	7	下総中屋内運動場完成			
12	幡谷大気汚染測定局開局	8	京成成田駅東口土地区画整理事業認可される			
昭和54年 (1979)	1	野毛平，東金山共同利用施設完成	9	成田第一特定土地地区画整理事業認可される		
	1	八生小屋内運動場完成	9	学校給食センター寺台分所廃止		
	1	成田ニュータウン自治会連合会発足	9	第1回防災総合訓練実施		
	2	大清水共同利用施設完成	10	成田市青少年育成市民会議発足		
	2	常総大橋開通	11	第9回全国豚共進会開催が本市で開催		
	3	成田市消防本部庁舎完成	12	京成成田駅東口土地区画整理審議会発足		
	3	久住中防音講堂完成	昭和56年 (1981)	1	国際文化会館行バス運行開始	
	3	南羽鳥，南三里塚共同利用施設完成		1	ペット火葬場，ペット墓地完成	
				1	吾妻小屋内運動場完成	
				2	花崎町に市営第一駐車場オープン	

# 成 田 市 略 年 表

年	月	で き ご と
昭和56年 (1981)	2	寺見橋開通
	2	成田橋開通
	3	東小, 豊住小防音講堂完成
	3	竜台共同利用施設完成
	3	印旛広域水道創設事業認可
	4	玉造小学校開校
	4	豊住地区スポーツ広場オープン
	4	新山保育所開所
	4	大栄町国のモデル地区として農村総合整備事業に指定
	4	大栄町保育所設置
	6	玉造小プール完成
	6	土屋に下水道根木名川中継ポンプ場完成
昭和57年 (1982)	6	赤坂に成田郵便局舎完成
	6	小泉共同利用施設完成
	7	堀之内共同利用施設完成
	7	久住中, 豊住中プール完成
	7	大谷津球場に夜間照明設置
	7	防災袋全戸配付
	7	花崎町に国鉄成田駅前自転車駐車場開設
	7	「成田市第2次総合5か年計画」策定
	8	成田市華道協会発足
	9	高岡保育所防音校舎完成
	10	三里塚御料牧場記念館オープン
	11	第1回成田市産業祭開催
12	久住テニスコートオープン	
昭和58年 (1983)	2	玉造小屋内運動場完成
	2	久住地区スポーツ広場オープン
	2	大栄町商工会館新築
	3	成田小屋内運動場完成
	3	芦田, 取香共同利用施設完成
	3	成田ニュータウン中央線完成
	3	運輸省が騒音第1種区域の拡大(75WECPNL)を指定告示
	3	名木小防音校舎完成
	4	中台小学校開校
	4	吾妻橋完成
	5	久米野共同利用施設完成
	昭和59年 (1984)	6
6		ハンドブック「市民のしおり」全世帯配布
6		成毛共同利用施設完成
7		中台球場に夜間照明設置
7		「成田市一世紀夢の基金」設置
7		成田市ホームビジット制度発足
7		幸町に市営第二駐車場オープン
10		「コミュニティ成田」創刊
11		第1回「ミスエアポート&成田」コンテスト開催
11		第1回自衛消防操法大会開催
11		千葉県が「騒特法」に基づく「航空機騒音対策基本方針」を決定
12		清心橋開通

年	月	で き ご と
昭和58年 (1983)	2	老人保健制度スタート
	4	久住公民館, 橋賀台公民館オープン
昭和59年 (1984)	4	大須賀中学校と昭栄中学校を統合し, 大栄中学校として開校する
	6	成田市消防署飯岡分遣所開設
	6	中台運動公園陸上競技場オープン
	7	老人大学校オープン
	9	簡易マザーズホーム内におもちゃの図書館オープン
	11	花崎町に2層式自転車駐輪場オープン
	12	大栄工業団地造成工事着工
	1	「成田市ふるさと基金」設置
	1	「成田市文化基金」設置
	2	吉倉にリサイクルセンターが完成し, リサイクル運動が開始する
	3	土室, 大室, 竜面共同利用施設完成
	昭和60年 (1985)	3
3		滑河小屋内運動場完成
4		玉造公民館, 豊住公民館オープン
4		成田市休日夜間急病診療所開設
4		成田市民マーチ, 成田市交通安全音頭及び交通安全小唄を発表
4		成田山新勝寺の大塔が完成し, 御開帳が行われる
4		ボランティア保険制度発足
4		市制施行30周年記念式典挙行, 4から11月にかけて各種記念行事実施
6		成田市体育館オープン (5月にこけら落としとして日・ソ対抗女子バレーボール試合成田大会開催される)
10		第1回成田まつり開催
10		成田市立図書館オープン
10		市議会に「新庁舎建設特別委員会」設置
昭和61年 (1986)	1	下総町保健センター完成
	2	東関道成田~大栄間開通
	3	東金山共同利用施設完成
	3	「成田市ホープ計画」策定
	4	馬場共同利用施設完成
	4	神宮寺小学校, 玉造中学校開校
	4	成田市福祉作業所「のぞみの園」オープン
	5	都市計画区域区分の見直しを行う (市街化区域1,885ha, 市街化調整区域11,165ha)
	6	成田公民館オープン
	7	運輸省が, B・C滑走路の騒音区域を指定
	7	下総町新東京国際空港騒音区域指定
	8	桜田小校舎完成
12	関戸共同利用施設完成	
12	小御門小屋内運動場完成	
昭和61年 (1986)	2	電子計算組織に係る個人情報の保護に関する制度発足
	3	運輸省より, 「国際観光モデル地区」に指定される
	3	新駒井野共同利用施設完成

# 成 田 市 略 年 表

年	月	で き ご と
昭和61年 (1986)	3	「成田市行政改革大綱」策定
	3	大栄町民バス運行開始
	3	東関道大栄～佐原香取間開通
	4	住民記録のオンライン開始
	4	国鉄成田駅西口広場オープン
	4	成田市自転車の放置防止に関する制度発足
	4	成田市西口自転車駐輪場オープン
	4	「成田市総合計画」策定
	4	B & G海洋センター完成
	4	津富浦小屋内運動場完成
	5	大谷津運動公園テニスコートオープン
	5	成田市国際交流協会発足
	6	成田市商工会館完成
	7	「成田市第3次総合5か年計画」策定
7	三里塚光ヶ丘, 三里塚御料, 西三里塚の大字が誕生	
昭和62年 (1987)	9	公津東特定土地区画整理事業認可される
	11	市民憲章制定15周年記念式典挙行
	11	寺台河岸跡が市指定文化財に指定される
	12	市役所新庁舎の建設工事着工
	2	取香の三番叟が県指定文化財に指定される
	3	御料, 光ヶ丘共同利用施設完成
	4	西三里塚共同利用施設完成
	4	市の機構改革が行われる (民生・福祉部門の統廃合, 国際 交流係の新設)
	8	印旛沼の水質浄化を目指して「印旛沼 フェスティバル」が開催される
	10	在宅老人を対象としたデイ・サービス事 業が開始
	10	吉倉にし尿処理施設「成田クリーンヒル」 が完成(処理能力80kl/日)
	11	2台目の移動図書館車「こぼと号」運行
	12	千葉県東方沖地震により住宅などに被害が 出る
	昭和63年 (1988)	3
4		八生公民館オープン
4		航空機騒音測定システム導入
4		「成田の水をきれいにしよう運動」発足
4		吉倉共同利用施設完成
4		「草刈条例」施行
4		第1回青少年綱引き大会開催
4		成田観光館オープン
4		成田山新勝寺開基1050年祝賀行事実施
5		豊住スポーツ広場にナイター設備完成
5		社会福祉施設「しもふさ学園」開園
6		第1回市場まつり開催
8		成田市文化団体連絡協議会が創立10周年 を迎え「文団連まつり」を開催
9		中国・咸陽市と友好都市関係を 締結, 調印式挙行
10	「埋立条例」施行	
10	松ヶ崎(幡谷)防音集会所完成	
11	市役所新庁舎完成(第1期分)定礎式挙行	

年	月	で き ご と
平成元年 (1989)	11	成田市相撲場(中台運動公園内)完成
	12	高崎(土室)防音集会所完成
	12	高岡小屋内運動場完成
	1	元号「平成」となる
	3	十余三に一般廃棄物最終処分場 成田クリーンパーク完成
	3	新公津公民館・中郷公民館オープン
	3	十余三共同利用施設完成
	3	郷部橋架け替え工事完成渡初め式挙行
	3	印東体育館完成
	3	三里塚上水道を統合(三里塚上水 道事業廃止)
	4	水道事業第6次拡張事業開始(～5年3月)
平成2年 (1990)	4	郷部配水場給水開始
	4	ニホン・オートモービル・ハイテクニカル ・スクール開校
	8	土曜閉庁(第2・第4)始まる
	8	大栄中プール完成
	10	成田市保健センター開設10周年 記念事業「健康展」を開催
	11	新庁舎竣工記念式典挙行
	11	行政資料室オープン
	11	成田駅西口土地区画整理事業換地計画 認可される
	2	西口区画整理により囲護台1丁目, 2丁目及び3丁目の新大字できる
	2	長田共同利用施設完成
	2	名木小学校体育館完成
平成3年 (1991)	3	本三里塚第二共同利用施設完成
	3	「成田暮らしのべんり帳」発行
	3	市制施行35周年記念品「日の丸セット」 配付
	4	成田市勤労会館オープン
	4	平成小学校開校
	4	ごみ収集が市指定袋になり, ごみの分別が 4分別になる
	4	大栄町学校給食センター完成
	6	下総町学校給食センター完成
	8	福祉カー「ゆうあい号」貸し出し開始
	10	新移動図書館車「なかよし号」が 「ひかり号」に代わって巡回開始
	10	サンブルーノ市との姉妹都市締結・ 調印式挙行
10	JR成田駅西口土地区画整理事業完了・ 記念式典挙行	
11	成田ケーブルテレビ開局	
11	都市計画道, 京成駅東口線開通	
12	印鑑登録証明オンライン化がスタート	
3	都市計画区域区分の見直しを行う (市街化区域2,010ha, 市街化調整区域11,118ha)	
4	「成田市第4次5か年計画」スタート	
4	加良部公民館オープン	
4	成田商工会議所発足	

# 成 田 市 略 年 表

年	月	で き ご と	年	月	で き ご と	
平成3年 (1991)	4	消防組織機構改革が行われる (通信指令係を通信指令室に, 三里塚・赤坂両分署を消防署に, 飯岡分遣所を分署に)	平成6年 (1994)	11	全国スポーツレクリエーション祭りで, 成田市が女子ソフトボールとラージボール卓球の2会場となる	
	6	成田第一土地区画整理事業換地計画認可される		1	下総松崎駅前駐輪場オープン	
	8	新町名「美郷台」がスタート		1	大栄町福祉センターオープン	
	9	大型台風15号と18号による豪雨被害発生		3	市制施行40周年記念行事としてシンボルマーク及び市の花「あじさい」が決まる	
	10	休日在宅当番医制度スタート		3	「成田市老人保健福祉計画」策定	
	10	美郷台地区会館オープン		3	東和田・寺台土地区画整理事業の設立が認可される	
	10	下総町多目的ホール完成		3	竜台の百康申を市の文化財に指定	
	11	第1回成田空港問題シンポジウム開催		3	「成田市生活廃水対策推進計画」策定	
	11	大栄町コミュニティプラザホール(現大栄公民館)完成		4	京成成田駅東口土地区画整理事業の換地計画が認可される	
	平成4年 (1992)	2		大慈恩寺所有の古文書が県の有形文化財に指定	4	公津の杜駅開業する
		3		成田第一土地区画整理事業完了, 土地区画整理組合解散	4	浅間公園, 南田護台児童公園, 玉造児童公園供用開始
4		県道成田・安食線バイパス全線開通	4	三里塚消防署空港分署開設		
4		市民農園の貸出し開始	5	三里塚貴賓館改修 一般公開		
4		ピン・カン類分別収集がスタート	5	第41回日本水道協会千葉県支部総会が本市で開催		
5		ボランティア連絡協議会発足	5	京成成田駅東口土地区画整理事業が完了		
6		長沼と成毛に市民の森オープン	6	都市計画道路・中台線全線開通		
7		京成成田駅東口広場デッキ地下自由通路開通	7	全国自治宝くじ抽選会が国際文化会館で行われる		
8		名木小プール完成	8	成田市環境審議会設置		
9		学校週五日制(第二土曜日休み)開始	10	成田市立図書館開館10周年		
9		大菅踏切で列車とダンプカーの衝突事故	11	市制施行40周年記念式典挙行		
10	栗山駐輪場オープン	11	成田市文化財保護協会が創立40周年記念式典を開催			
10	土屋土地区画整理組合の設立が認可される	11	「成田ふるさとかるた」を作成			
11	成田山書道美術館オープン	12	根木名川改修記念行事が根木名川親水公園で行われる			
11	グリーンウォーターパーク完成	平成7年 (1995)	1	成田空港地域共生委員会発足		
12	成田空港第二旅客ターミナルビル完成		1	阪神・淡路大震災の義援金活動が市内で活発に		
12	八富成田斎場使用開始		1	ニュージーランド・フォクストンと「姉妹都市」を締結(旧下総町)		
平成5年 (1993)	2		市役所すべての土曜日が閉庁となる	2	「非核平和都市」を宣言する	
	2		電話による情報案内サービス「暮らしのダイヤルなりた便利帳」がスタート	2	下総歴史民俗資料館完成	
	4		第二駐車場オープン	3	「図説成田の歴史」刊行	
	4		本城小学校開校	4	廃棄物減量等推進員制度発足	
	4		休日救急歯科診療制度始まる	5	成田市公設地方卸売市場の開設25周年を記念し「成田市場まつり95」開催	
	4		水道事業第7次拡張事業開始	7	土屋土地区画整理事業で起工式	
	4		印旛広域水道からの受水開始(並木町配水場)	8	「政治倫理の確立のための市長の資産等の公開に関する条例」施行	
	5		防災行政無線供用開始	10	機構改革で空港対策部新設	
	5	「成田シンポジウム」終わる	10	玉造保育所開所		
	6	久住駅前土地区画整理組合の設立が認可される	11	第1回成田時代絵巻「御利生祭」開催		
	7	第一駐車場増設分オープン	11	桜づつみモデル事業記念植樹式が根木名川開戸橋付近で行われる		
8	リサイクル放置自転車の販売を開始	平成8年 (1996)	3	「成田市第3次総合計画」策定		
8	利根川治水100年記念行事が国際文化会館で行われる					
11	成田テレビ中継局(大袋)が開局					

# 成 田 市 略 年 表

年	月	で き ご と	年	月	で き ご と
平成8年 (1996)	3	伊能幼稚園，川上幼稚園が統合し大栄幼稚園開園	平成12年 (2000)	4	坂田ヶ池総合公園一部供用開始
	3	市営北園護台団地完成		4	機構改革で市民部と保健福祉部設置
	4	限定特定行政庁となる		4	「成田市第3次行政改革大綱」策定
	4	都市計画法の改正に伴い，市街化区域内の新用途地域決定		5	久住配水場給水開始
	4	公津の杜配水場給水開始		6	横山・馬乗里地区に農業集落排水処理施設完成
	5	遠山公民館オープン		7	長興院山門，石橋家の住宅門・南の蔵・東の蔵・土蔵などが文部大臣指定の登録文化財に指定
	5	フレンドリーパーク下総オープン		9	2002年FIFAワールドカップ日本・韓国公認キャンプ候補地として立候補
	10	「市長へのFAX」開設		10	コンピュータ西暦2,000年問題対策本部設置及び「危機管理計画書」策定
	10	遠山公民館内に市民課分室設置		10	東和田・寺台土地区画整理事業完了
	11	戸籍事務コンピュータ化		2	成田市スポーツリーダーバンク制度発足
	11	成田市ホームページ開設		3	「成田市環境基本計画」策定
	平成9年 (1997)	11		成田市ホームページ開設	3
11		中台運動公園球技場オープン	3	「成田市生涯スポーツマスタープラン」策定	
12		市営第3駐車場オープン	4	花崎町，御所の内，榎入街区公園供用開始	
2		前林小校舎大規模改修工事完成	4	さくらの山供用開始	
3		「成田市環境基本条例」制定	4	教育委員会が教育総務部と生涯学習部の2部制に	
4		米飯給食に成田産自主流通米導入	4	社会福祉センター「こすもす苑」オープン	
7		「市長への電子メール」開設	5	下総町内循環バス試行運転開始	
平成10年 (1998)	9	適応指導教室 「ふれあいるーむ21」オープン	6	堀籠地区農業集落排水処理施設完成	
	7	小御門小プール完成	7	土屋房谷津土地区画整理組合の設立認可	
	10	(財)成田空港周辺地域共生財団の事業開始	8	県道成田下総線，和田～赤荻間開通	
	11	公津の杜の大字誕生	9	西中新校舎完成	
	2	津富浦小校舎大規模改修・増築工事完成	9	地域で進める子ども外国語学習 「ミーツ・ザ・ワールド」開催	
	2	大菅跨線橋開通	10	学校評議員制度開始	
	3	大栄町保健センター完成	10	米国・サンブルーノ市との姉妹都市締結10周年記念式典を挙げる	
	4	成田市リサイクルプラザオープン	11	圏央道（下総町区間）の地質調査開始	
	4	ごみの分別が6分別になる	12	在宅介護支援センター開設	
	4	成田市教育センターオープン	2	前林小屋内運動場完成	
	4	都市計画道路・大蕪新宮線及び馬橋竹下線の一部（園護台～中台）開通	3	都市計画区域区分の見直しを行う (市街化区域2,054ha， 市街化調整区域11,073ha)	
	4	通所授産施設「のぞみの園」オープン	3	「成田市学校教育長期ビジョン」策定	
4	全国門前町サミット開催	3	成田空港周辺市町村と空港公団が協定を締結		
4	山口配水場完成，給水開始	4	「成田市第6次総合5か年計画」スタート		
6	土屋宮谷津土地区画整理事業認可	4	坂田ヶ池総合公園にキャンプ場オープン		
9	韓国・仁川広域市中区と「友好交流推進協議合意書」を締結	5	下総地区・大栄地区の都市計画スタート		
10	長沼保育園に「福沢諭吉こども記念館」オープン	5	下総町国際交流協会発足		
10	第1回国際こども絵画交流展開催	6	下総町シルバー人材センター業務開始		
11	「なりた百然郷構想」，「成田市共生大綱」策定	7	公津西土地区画整理組合の設立が認可される		
11	成田～羽田両空港間に直通電車運行	9	仲町地区架空線地中化完成		
11	中国・咸陽市との友好都市締結10周年記念式典を挙げる	9	第5回全国義民サミット（成田大会）を宗吾霊堂で開催		
12	情報公開制度及び個人情報保護制度発足	9	子育て広場開設		
12	「市長へのメールQ & A」開設				
平成11年 (1999)	2	二宮尊徳サミット開催			
	3	西和泉，成毛共同利用施設完成			
	3	(財)成田市農業センター設立 (4月1日業務開始)			
	3	名古屋クリーンセンター完成			
3	公津東土地区画整理事業完了				

# 成 田 市 略 年 表

年	月	で き ご と	年	月	で き ご と
平成13年 (2001)	10	第1回国際市民フェスティバル開催	平成17年 (2005)	4	大栄町テニスコート完成
	10	(財)成田国際文化会館が(財)成田市教育文化振興財団に名称変更		9	ウイング土屋の大字誕生
平成14年 (2002)	10	「成田市子ども夢基金」設立		11	市制施行50周年記念式典挙行, 4月から11月にかけて各種記念行事実施
	11	市民憲章制定30周年記念式典挙行		11	「スポーツ健康都市」を宣言する
	1	市長・議長一行(8名)が韓国井邑市を訪問し「友好交流推進協議合意書」に調印		2	市議会議場で初の中学生議会開催
	3	不動ヶ岡地先の国道51号4車線化完成		3	成田市, 下総町, 大栄町が合併協定書に調印し, 千葉県知事に合併申請
	3	土屋宮谷津土地区画整理事業完了		3	土屋土地区画整理事業完了
	3	西中屋内運動場完成		4	助役を2人制とし収入役を廃止する
	3	「成田市環境保全率先実行計画」策定		4	遠山ルートと大室・小泉ルートでコミュニティバスの運行開始
	4	成田新高速鉄道建設主体設立		4	水道事業第8次拡張事業開始 (~27年3月予定)
	4	消防緊急通信指令システム稼動		4	下総地区簡易水道事業着手
	4	成田空港暫定平行滑走路供用開始	7	市内初の複合施設「三里塚コミュニティセンター」オープン	
平成15年 (2003)	5	「ジャパン・ニュージーランド2002フレンドシップスゲームス成田大会(ソフトボール)」が大谷津球場で開催	8	「2005千葉きらめき総体」開催, 成田市がソフトボール, 柔道, 卓球の競技会場となる	
	5	「駅づくり, まちづくりフォーラム・イン・成田」開催	9	コミュニティバス水掛ルートの運行開始	
	5	ワールドカップサッカー・ドイツ, ナイジェリアチームが中台陸上競技場で練習	10	上町街づくり協議会と成田市が国土交通省都市景観大賞「美しいまちなみ優秀賞」受賞	
	7	保健福祉館オープン	10	県道と駅を結ぶ久住駅前線開通	
	7	宗吾様350年祭記念事業の一環として「人づくり・まちづくりフォーラム」開催	11	成田市の人口が10万人突破	
	7	成田新高速鉄道に鉄道事業許可	2	成田新高速鉄道と北千葉道路の合同着工式	
	7	新田地区農業集落排水供用開始	3	コミュニティバス津富浦空港線, しもふさ循環バスの2路線が新たに加わる	
	8	住民基本台帳ネットワークシステムが稼動	3	成田市がISO14001認証取得(3月24日)	
	10	芝山鉄道開業	3	成田市, 下総町, 大栄町の1市2町が合併して新「成田市」誕生(3月27日)	
	3	「成田市総合保健福祉計画」策定	3	「成田市新総合計画」策定	
平成16年 (2004)	3	デンマーク・ネストベズ市と友好交流合意書に調印	3	「成田市男女共同参画計画」策定	
	4	下総町内循環バス本格運行開始	4	成田市地域包括支援センターの新設	
	5	構造改革特別区域法の国際教育推進特区に認定される	4	郷部線の国道51号~成田ニュータウン区間開通	
	7	囲護台踏み切りの立体交差化完了し, なかよしトンネル全線開通	4	公津の杜小学校開校	
	7	簡易マザーズホームが保健福祉館にオープン	4	公津の杜保育園開園	
	7	下総町学童保育所開所	4	合併記念式典挙行, 新「市章」及び「市民の日」制定とともに翌年3月にかけて各種記念行事実施	
	8	第1回タウン・ミーティング(市長と市民とのつどい)開催	9	「成田市総合5か年計画'06」策定	
	10	伊能・桜田地区簡易水道通水開始	10	「成田」ナンバー誕生, 交付開始	
	11	市町村合併の市民アンケート調査実施	12	コミュニティバス豊住ルートの運行開始	
	12	さくら橋開通	平成19年 (2007)	1	新市長に小泉一成氏当選
3	上町・花崎町地区架空線地中化完成	3		住民票・印鑑登録証明書の自動交付機が市役所市民課前, 三里塚コミュニティセンターで稼動	
3	成田市急病診療所が完成し, 保健福祉館のグランドオープン記念式典開催	3		観光循環「レトロバス」運行開始	
3	成田市・下総町・大栄町合併協議会設置	3		久住中学校新校舎完成	
3	新大栄保育所完成	3		「成田市障がい福祉計画」策定	
4	機構改革により, 市長公室を企画政策部に改称, 生活安全部を新設	3		「成田市国民保護計画」策定	
4	成田国際空港株式会社が発足, 空港の名称が「成田国際空港」に改称	4		助役を副市長に改め1人制とする	
4	幹部職員による市民の総合案内役「フロアマネージャー制度」スタート	4		美郷台小学校開校	



# 成 田 市 略 年 表

年	月	で き ご と
平成19年 (2007)	5	生涯大学の新校舎が困護台に開校,旧校舎は生涯学習会館と名称変更
	7	第1回「成田市まちづくり茶論」開催
	10	コミュニティバス北須賀ルートの運行開始
	10	滑川・高岡地区簡易水道通水開始
	10	土屋房谷津土地区画整理事業完了
平成20年 (2008)	10	「成田市障がい者相談センター」開設
	11	成田山新勝寺総門落慶
	3	成田山新勝寺開基1070年祭祝賀行事実施(～5月)
	4	市営交番「成田市駅前番所(えきばん)」開所
	5	全国広報コンクールで「広報なりた」が読売新聞社賞を受賞
	6	第2・第4日曜日に市役所の窓口の一部開庁をスタート
	8	大谷津プールリニューアル
	8	十余三パークゴルフ場オープン
	8	「八都県市合同防災訓練千葉県会場訓練」を成田市を会場として実施
	9	住民票・印鑑登録証明書の自動交付機が中央公民館で稼働
平成21年 (2009)	9	JR成田駅前に「表参道入口モニュメント」が完成
	9	成田市農業大使として永島敏行氏を委嘱
	10	中国咸陽市との友好都市締結20周年記念式典を咸陽市で挙行政
	12	成田市都市計画マスタープラン策定
	2	「龍角寺古墳群・岩屋古墳」国史跡に指定
	3	豊住中学校が61年の歴史に幕,成田中学校へ統合
	3	加良部保育園閉園
	4	機構改革により財政部,健康子ども部を新設
	4	赤坂消防署公津分署開署
	4	東町配水場新高架水塔供用開始
	4	中台第二保育園閉園
	4	荒海共生プラザオープン
	4	市制55周年記念「成田山車まつり」開催
	4	成田新高速鉄道の新駅名称が「成田湯川」に
	5	久住中央の大字誕生
平成22年 (2010)	6	「なりた・お仕事ナビ」開設
	7	新たな副市長,教育長が選任される。副市長は2人制とする
	7	成田市移動駅前番所(移動えきばん)活動開始
	7	「成田障害者就業・生活支援センター就職するなら明朗塾」開設
	9	重要文化財南羽鳥1遺跡出土土人頭型土製品が大英博物館で展示される
	10	成田国際空港2,500メートルB滑走路供用開始
	11	第32回全国町並みゼミ佐原・成田大会開催
	11	「成田市観光キャラクター」が決定
	3	成田空港の年間発着枠20万回を22万回へ拡大

年	月	で き ご と
平成23年 (2011)	3	中学校の普通教室にエアコンを整備
	3	久住駅前土地区画整理事業完了
	4	JR成田駅東口第二種市街地再開発事業に着手
	4	いずみ聖地公園拡張区域第1期墓地整備分供用開始
	5	はなのき台の大字誕生
	7	成田湯川駅開業する
	8	米国・サンブルーノ市との姉妹都市締結20周年記念式典をサンブルーノ市で挙行政
	9	成田市大栄野球場オープン
	9	ゆめ半島千葉国体で本市がゴルフ・ソフトボール・柔道の競技会場となる(～10月)
	10	ゆめ半島千葉大会で本市がソフトボール・グラウンドソフトボール・フットベースボールの競技会場となる
	平成24年 (2012)	11
1		公津西土地区画整理事業完了
3		東北地方太平洋沖地震により住宅などに被害が出る
3		小学校の普通教室にエアコンを整備
3		久住第一小学校と久住第二小学校が閉校両校が統合し新たに久住小学校として開校
3		中郷小学校が閉校し,美郷台小学校へ統合
4		下総利根宝船公園オープン
4		大蕪新宮線(中台玉造線)完成
4		三里塚記念公園防空壕を一般公開
5		第1回「ふれあいコンサート」開催
6		久住パークゴルフ場オープン
平成24年 (2012)	8	市史講座「成田の地名と歴史」刊行記念講演会開催
	10	総合窓口開設
	10	成田空港の年間発着枠22万回を23.5万回へ拡大
	11	市民憲章制定40周年記念行事挙行政
	11	第21回全国各地芝居サミットin成田開催
	11	休日窓口サービスの実施日を毎週日曜日に拡充
	3	成田空港の年間発着枠23.5万回を25万回へ拡大
	3	「成田市コンプライアンス条例」制定
	3	赤坂台方線一部供用開始
	4	ニュータウンスポーツ広場オープン
	4	韓国・井邑市との友好都市締結10周年記念式典を挙行政
7	新たな副市長が選任される	
7	監査委員を3人制とする	
10	成田富里いずみ清掃工場供用開始	
10	ごみの分別区分変更	
10	第1回成田スポーツフェスティバル開催	
10	成田市障がい者虐待防止センターの開設	
12	成田市オンデマンド交通実証実験運行スタート	

# 成 田 市 略 年 表

年	月	で き ご と
平成25年 (2013)	2	新川の大字誕生
	3	成田空港の年間発着枠25万回を27万回へ拡大
	3	成田空港の航空自由化(オープンスカイ)を開始
	3	公津の杜中学校学校給食共同調理場開設
	3	中台運動公園球技場に夜間照明設備完成
	4	新たな教育長が選任される
	4	公津の杜中学校開校
	4	赤坂保育園開園
	4	いずみ聖地公園拡張区域第2期墓地整備分(芝墓地)供用開始
	4	赤坂消防署新庁舎開署 消防組織機構改革が行われる (消防本部総務課を消防総務課に, 通信指令課を指揮指令課に) ちば消防共同指令センター運用開始
	5	こども発達支援センター増築
	7	証明書コンビニ交付開始
	7	もりんぴあこうづオープン
7	成田市立図書館 公津の杜分館オープン	
12	成田市景観計画策定	
平成26年 (2014)	1	成人式を成田空港で開催
	3	「成田市商工業振興計画」策定
	3	愛光園が閉園される
	3	東小学校が閉校し、遠山小学校へ統合
	3	下総地区4小学校 (滑河小学校, 小御門小学校, 名木小学校, 高岡小学校)が閉校
	3	本城小学校学校給食共同調理場開設
	4	下総地区4小学校を統合した下総小学校が 成田市初の「小中一貫教育校 下総みどり学園」として開校
	5	国家戦略特区に指定される
	8	「煌めく青春 南関東総体2014」が開催 柔道・少林寺拳法の会場となる
	9	男女共同参画センターオープン
	9	赤坂ふれあいセンターオープン
11	市制施行60周年記念式典挙行, 1月から12月にかけて各種記念行事実施	

# 市内官公署等一覽

名 称	所 在 地	電 話	名 称	所 在 地	電 話
< 市 役 所 >			な か よ し ひ ろ ば	(子ども館内)	20-6300
市 役 所	花崎町 760	22-1111	三里塚なかよしひろば	(三里塚コミュニティセンター内)	40-4880
下 総 支 所	猿山 1080	96-1111	公津の杜なかよしひろば	(もりんぴあこうづ内)	27-7300
大 栄 支 所	松子 366	73-2111	い ず み 聖 地 公 園	東和泉 655	36-2292
市民課赤坂分室	赤坂 1-1-3	26-3327	成 田 浄 化 セ ン タ ー	吉倉 127-1	22-0886
市民課遠山分室	大清水 48-7	35-2000	成 田 ク リ ー ン ヒ ル	吉倉 127-18	23-4626
保 健 福 祉 館	赤坂 1-3-1	27-5000	成 田 ク リ ー ン パ ー ク	十余三 73-34	36-1278
保健福祉館下総分館	猿山 1080	96-1111	八 富 成 田 斎 場	吉倉 124-11	23-4511
保健福祉館大栄分館	松子 413-1	73-2500	成田富里いずみ清掃工場	小泉 344-1	36-1689
健 康 増 進 課	(保健福祉館内)	27-1111	リ サ イ ク ル プ ラ ザ	小泉 344-1	36-1000
社会福祉協議会	(保健福祉館内)	27-7755	国 保 大 栄 診 療 所	吉岡 289-1	73-2333
下総地域福祉センター	猿山 1600	96-0523	男女共同参画センター	赤坂 2-1-14 (ボンベルタ百貨店 アネックス館B棟2階)	36-5569
大栄地域福祉センター	伊能 2326-1	73-2500	赤坂ふれあいセンター	赤坂 2-1-14 (ボンベルタ百貨店 アネックス館B棟2階)	26-0236
あ じ さ い 工 房	(保健福祉館内)	27-8211	こども発達支援センター	赤坂 1-3-1	26-9918
ほっとすまいるセンター	(保健福祉館内)	27-1106	急 病 診 療 所	赤坂 1-3-1	27-1116
成 田 市 障 が い 者 虐 待 防 止 セ ン タ ー	花崎町 760 (市役所障がい者福祉課内)	22-2050	の ぞ み の 園	江弁須 96-3	26-1131
成 田 市 西 部 北 地 域 包 括 支 援 セ ン タ ー	押畑 896-4 (特別養護老人 ホーム玲光苑内)	20-3655	シ ル バ ー 人 材 セ ン タ ー	久住中央 1-12-3	36-6161
成 田 市 西 部 南 地 域 包 括 支 援 セ ン タ ー	新町 1037-63 (新町デイサービス センター玲光苑内)	23-7151	防 犯 事 務 所	馬橋 8-1	23-2522
成 田 市 中 央 地 域 包 括 支 援 セ ン タ ー	本三里塚 226-1 (老人保健施設セントアンナ ナーシングホーム内)	35-6081	駅 前 番 所 ( え き ば ん )	馬橋 8-1	37-4499
成 田 市 東 部 地 域 包 括 支 援 セ ン タ ー	猿山 1354 (ヤックスドラッグ 下総店内)	80-7007	東 和 田 駐 車 場	東和田 396-3	24-0779
子 ど も 館	加良部 3-3-1	20-6300	勤 労 会 館	不動ヶ岡 1113-1	22-7992
			公 設 地 方 卸 売 市 場	飯仲 42-2	23-0021

名 称	所 在 地	電 話	名 称	所 在 地	電 話
(長沼水害予防組合)	花崎町 760 (市役所危機管理課内)	20-1523	教 育 相 談 室	花崎町 143-6	22-5100
図 書 館 ( 本 館 )	赤坂 1-1-3	27-4646	学 校 給 食 セ ン タ ー	玉造 1-14	27-9449
図 書 館 ( 公 津 の 杜 分 館 )	(もりんぴあこうづ内)	27-7100	学 校 給 食 セ ン タ ー 下 総 分 所	名古屋 1214-1	96-0344
視 聴 覚 サ ー ビ ス セ ン タ ー	赤坂 1-1-3	27-2533	学 校 給 食 セ ン タ ー 大 栄 分 所	松子 410-4	73-2066
中 央 公 民 館	赤坂 1-1-3	27-5911	公 津 の 杜 中 学 校 共 同 調 理 場	公津の杜 5-29	26-8500
公 津 公 民 館	宗吾 1-839-1	26-9610	本 城 小 学 校 学 校 給 食 共 同 調 理 場	本城 178-1	35-5800
久 住 公 民 館	幡谷 922-2	36-1646	三 里 塚 御 料 牧 場 記 念 館	三里塚御料 1-34	35-0442
橋 賀 台 公 民 館	橋賀台 1-43-1	26-9695	下 総 歴 史 民 俗 資 料 館	高岡 1500	96-0080
玉 造 公 民 館	玉造 7-21	26-3644	坂 田 ケ 池 総 合 公 園	大竹 1450	29-1161
豊 住 公 民 館	北羽鳥 2024-1	37-1003	大 谷 津 運 動 公 園 ( 野 球 場 ) ( プ ー ル )	押畑 952-3	26-7251
成 田 公 民 館	田町 299-2	24-0787	中 台 運 動 公 園 ( 体 育 館 ) ( 野 球 場 ) ( 水 泳 プ ー ル ) ( 陸 上 競 技 場 )	中台 5-2	26-7251
八 生 公 民 館	松崎 317	27-1533	下 総 運 動 公 園	高岡 1435	96-0090
中 郷 公 民 館	赤荻 1587-1	22-4614	大 栄 B & G 海 洋 セ ン タ ー	一坪田 388	73-5110
加 良 部 公 民 館	加良部 3-4-1	28-7961	久 住 体 育 館	幡谷 922-6	36-1708
遠 山 公 民 館	大清水 48-7	35-0600	印 東 体 育 館	船形 186-2	28-6078
下 総 公 民 館	高岡 1435	96-0090	十 余 三 パ ー ク ゴ ル フ 場	十余三 64-1	36-6811
大 栄 公 民 館	松子 393	73-7071	久 住 パ ー ク ゴ ル フ 場	土室 818-2	40-9020
美 郷 台 地 区 会 館	美郷台 3-3-9	24-4352	ナ ス パ ・ ス タ ジ ア ム	一坪田 410-1	49-0130
生 涯 学 習 会 館	花崎町 523-1	22-3958	豊 住 運 動 施 設	北羽鳥 1975-3	37-2766
生 涯 大 学 校	囀護台 1385-6	20-3339	中 郷 運 動 施 設	赤荻 1574	22-4614
三 里 塚 コ ミ ュ ニ テ ィ セ ン タ ー	三里塚 2	40-4880	十 余 三 運 動 施 設	十余三 27-3	32-0181
も り ん ぴ あ こ う づ ( 公 津 の 杜 コ ミ ュ ニ テ ィ セ ン タ ー )	公津の杜 4-8	27-5252	滑 河 運 動 施 設	滑川 1142	96-0024
教 育 セ ン タ ー	花崎町 143-6	20-2922			
教 育 支 援 セ ン タ ー ( ふ れ あ い る - む 2 1 )	花崎町 143-6	20-1414			

名 称	所 在 地	電 話	名 称	所 在 地	電 話
高岡運動施設	大和田 151	96-0076	つのはえ保育園	上町 711-4	22-0867
水道部	山口 293-1	22-0269	大室保育園	大室 766-2	36-0749
(公財)成田市スポーツ・みどり振興財団	中台 5-2	26-7251	三里塚第一保育園	三里塚 141	35-0165
成田国際文化会館	土屋 303	23-1331	月かげ保育園	西大須賀 1872-4	96-0531
(公財)成田市農業センター	宝田 912-1	22-6581	宗吾保育園	宗吾 2-276	26-2472
消費生活センター	花崎町 760 (市役所内)	23-1161	三里塚第二保育園	三里塚 263-15	35-0081
成田市土地開発公社	花崎町 760 (市役所財政課内)	20-1512	公津の杜保育園	公津の杜 2-24-1	29-6551
< 保育園・学校等 >			【幼稚園】		
【保育園】			市立大栄幼稚園	臼作 115	73-8005
市立長沼保育園	長沼 495-3	37-0005	私立成田幼稚園	上町 633-2	22-0059
松崎保育園	松崎 2163-1	26-8282	三里塚幼稚園	三里塚御料 1-674	35-0139
橋賀台保育園	橋賀台 2-23-1	28-0676	はぼたん幼稚園	加良部 1-11	28-1234
赤荻保育園	赤荻 1042	24-0752	聖徳大学附属成田幼稚園	中台 3-8	26-3371
中台保育園	中台 3-5	27-9023	くすのき幼稚園	船形 828	26-6688
吾妻保育園	吾妻 2-7	27-5773	はしが台幼稚園	橋賀台 3-5	26-5661
新山保育園 (平成26年度休園中)	加良部 4-24	28-2527	はくと幼稚園	吾妻 3-51	26-2331
玉造保育園	玉造 3-3	26-8889	玉造幼稚園	玉造 1-3-1	28-3131
小御門保育園	名古屋 1144-1	96-2362	公津の杜幼稚園	公津の杜 4-7-1	27-6699
高岡保育園	大和田 156	96-0042	【小学校】		
大栄保育園	一坪田 406-1	73-3000	市立成田小学校	幸町 948-1	22-1334
中台第二保育園	中台 1-5	29-6676	遠山小学校	小菅 1411	35-0022
赤坂保育園	赤坂 2-1-1	20-6900	三里塚小学校	本三里塚 153-1	35-0049
私立成田保育園	寺台 560	22-0856	久住小学校	久住中央 3-12-1	36-0006
			豊住小学校	北羽鳥 1985-2	37-0004

名 称	所 在 地	電 話	名 称	所 在 地	電 話
八 生 小 学 校	松崎 1468	26-8038	久 住 中 学 校	久住中央 2-1	36-0602
公 津 小 学 校	台方 851	26-2467	西 中 学 校	加良部 5-11	26-2606
向 台 小 学 校	中台 3-6	26-4812	中 台 中 学 校	中台 4-2	26-4201
加 良 部 小 学 校	加良部 6-8	26-3517	吾 妻 中 学 校	吾妻 1-24	26-6167
橋 賀 台 小 学 校	橋賀台 3-4	27-2531	玉 造 中 学 校	玉造 3-7	27-0677
新 山 小 学 校	加良部 4-23	26-6767	下 総 中 学 校 (下総みどり学園)	名古屋 1214	96-0135
吾 妻 小 学 校	吾妻 2-6	27-9060	大 栄 中 学 校	伊能 125	73-4820
玉 造 小 学 校	玉造 3-4	28-3133	公 津 の 杜 中 学 校	公津の杜 5-29	20-5511
中 台 小 学 校	中台 1-4	27-0753	私立成田高等学校 付 属 中 学 校	成田 27	22-2131
神 宮 寺 小 学 校	玉造 5-28	26-3677			
平 成 小 学 校	飯仲 50-1	22-1361			
本 城 小 学 校	本城 178-1	35-5533	【高等学校】		
大 須 賀 小 学 校	伊能 547	73-2255	県立成田西陵高等学校	松崎 20	26-8111
桜 田 小 学 校	桜田 941	73-3232	成田国際高等学校	加良部 3-16	27-2610
前 林 小 学 校	前林 430	73-3344	成田北高等学校	玉造 5-1	27-3411
津 富 浦 小 学 校	津富浦 1093	73-2277	下 総 高 等 学 校	名古屋 247	96-1161
川 上 小 学 校	多良貝 245-308	73-3434	私立成田高等学校	成田 27	22-2131
公 津 の 杜 小 学 校	公津の杜 3-2	29-7770	【児童ホーム】		
美 郷 台 小 学 校	美郷台 2-19-1	23-6011	市立中台児童ホーム	中台 1-4	27-1907
下 総 小 学 校 (下総みどり学園)	名古屋 1214	96-0135	三里塚児童ホーム	本三里塚 153-1	35-0857
私立成田高等学校 付 属 小 学 校	田町 10	23-1628	玉造児童ホーム	玉造 3-4	29-3550
【中学校】			平成児童ホーム	江弁須 617-2	27-1212
市立成田中学校	土屋 928-1	22-0304	平成第二児童ホーム	江弁須 617-2	27-1212
遠 山 中 学 校	大清水 19	35-0128	新山第一児童ホーム	加良部 4-23	26-7500
			新山第二児童ホーム	加良部 4-23	26-7500

名 称	所 在 地	電 話	名 称	所 在 地	電 話
成田児童ホーム	幸町 948-1	24-2207	千葉職業能力開発短期 大学校成田キャンパス	並木町 221-20	22-4351
本城児童ホーム	本城 178-1	35-3399	専門学校日本自動車大学校	桜田 296-38	73-5507
加良部児童ホーム	加良部 6-8	28-7233	< 警 察 ・ 消 防 >		
加良部第二児童ホーム	加良部 6-8	28-7233	【警察】		
橋賀台児童ホーム	橋賀台 3-4	27-3303	成 田 警 察 署	加良部 3-5	27-0110
吾妻第一児童ホーム	吾妻 2-6	26-2400	成 田 駅 前 交 番	花崎町 839-1	24-2517
吾妻第二児童ホーム	吾妻 2-6	26-2400	赤 坂 交 番	赤坂 1-2	26-7983
川上児童ホーム	多良貝 245-308	73-6415	公 津 の 杜 交 番	公津の杜 4-4-5	26-2095
公津の杜児童ホーム	公津の杜 3-2	27-3900	八 生 駐 在 所	松崎 242	26-3265
美郷台児童ホーム	美郷台 2-19-1	23-4888	中 郷 駐 在 所	赤荻 1122-1	22-5116
久住児童ホーム	久住中央 3-12-1	36-2282	久 住 駐 在 所	幡谷 919-1	36-0051
津富浦児童ホーム	津富浦 1093	73-5859	豊 住 駐 在 所	北羽鳥 2190-3	37-0026
豊住児童ホーム	北羽鳥 1975-3	37-2610	小 菅 駐 在 所	小菅 564-1	35-1431
神宮寺児童ホーム	玉造 5-28	26-5115	三 里 塚 交 番	三里塚御料 1-211	35-1003
向台児童ホーム	中台 3-6	27-6651	十 余 三 駐 在 所	十余三 13-35	33-0210
向台第二児童ホーム	中台 3-6	27-6651	大 和 田 駐 在 所	大和田 436-3	96-2492
下総児童ホーム	名古屋1214	96-2823	名 古 屋 駐 在 所	名古屋 910	96-2491
遠山児童ホーム	小菅1411	35-5353	滑 川 駐 在 所	西大須賀 1882-8	96-0210
【その他】			伊 能 駐 在 所	伊能 412-7	73-2616
成田赤十字看護専門学校	飯田町 90-1	22-2311	吉 岡 駐 在 所	吉岡 66	73-3636
成田国際福祉専門学校	郷部 583-1	26-1511	多 良 貝 駐 在 所	多良貝 245-379	73-4355
二 葉 看 護 学 院	押畑 872-2	23-0857	成 田 国 際 空 港 警 察 署	古込 133	32-0110
専門学校藤リハビリ テーション学院	押畑 908-1	23-3675	千葉県警察北総地区少年センター	馬橋 8-1	23-1891
成田航空ビジネス専門学校	公津の杜 2-28-4	27-2500			



名 称	所 在 地	電 話	名 称	所 在 地	電 話
<b>【消防】</b>			宗 吾 郵 便 局	宗吾 3-566	26-2657
消 防 本 部 (消防車の出動に関する問合せ)	花崎町 760	20-1590 24-3838	成 田 加 良 部 郵 便 局	加良部 5-5-4	27-2546
成 田 消 防 署	花崎町 760	20-1594	成 田 吾 妻 郵 便 局	吾妻 3-52-5	27-3322
成田消防署飯岡分署	飯岡 107-3	36-0119	成 田 玉 造 郵 便 局	玉造 3-6-3	26-9181
赤 坂 消 防 署	赤坂 3-3	26-3210	成 田 郵 便 局 空 港 第 1 旅 客 ビ ル 内 分 室	空港内第 1 旅客 ターミナルビル内4F	空港分室 問合せ 28-1773 (代表)
赤坂消防署公津分署	江弁須 98-1	29-6627	成 田 郵 便 局 空 港 第 2 旅 客 ビ ル 内 分 室	空港内第 2 旅客 ターミナルビル内3F	
三 里 塚 消 防 署	三里塚 2	35-1007	下 総 郵 便 局	猿山 1131	96-0001
三里塚消防署空港分署	木の根 19	30-1187	小 御 門 郵 便 局	名古屋 1208-3	96-0035
大 栄 消 防 署	津富浦 1230	73-4141	昭 栄 郵 便 局	吉岡 14-4	73-3377
大栄消防署下総分署	名木 1055-1	96-4023	大 栄 郵 便 局	伊能 222-4	73-3366
< 郵 便 局 >			< 県 の 関 係 機 関 >		
成 田 郵 便 局	赤坂 2-1-3	28-1774	印旛健康福祉センター (印旛保健所)成田支所	加良部 3-3-1	26-7231
成 田 東 町 郵 便 局	東町 607-21	22-1550	水道局船橋水道事務所 成 田 支 所	加良部 3-2	27-2232
三 里 塚 郵 便 局	大清水 54-1	35-0990	成 田 土 木 事 務 所	加良部 3-3-2	26-4831
三 里 塚 御 料 郵 便 局	三里塚 6	35-8000	花 植 木 セ ン タ ー	天神峰 80-1	32-0237
久 住 郵 便 局	飯岡 357	36-1098	北千葉道路建設事務所	赤坂 2-1-14	28-1411
成 田 遠 山 郵 便 局	十余三 1-2	32-0451			
成田公津の杜郵便局	公津の杜 3-3-9	28-8255			
成 田 中 台 郵 便 局	中台 6-1-4	26-4301			
成 田 押 畑 郵 便 局	押畑 1843	22-1994			
成 田 駅 前 郵 便 局	不動ヶ岡 1109-3	22-1992			
成 田 西 口 郵 便 局	馬橋 3-19	24-0024			
松 崎 郵 便 局	松崎 251-1	26-8211			
豊 住 郵 便 局	北羽鳥 2030	37-0001			

名 称	所 在 地	電 話	名 称	所 在 地	電 話
< 国 の 関 係 機 関 >			< 電 気 ・ 都 市 ガ ス >		
成田公共職業安定所	加良部 3-4-2	27-8609	東京電力(株)成田支社	花崎町 822-1	引越し 契約変更 0120-99-5551 停電・料金 0120-99-5552 上記番号が 利用できな い場合 043-370-4586
国土交通省東京航空 局成田空港事務所	空港内管理ビル	32-0909			
成田航空地方气象台	空港内管理ビル	32-6550			
成 田 税 関 支 署	空港内第2旅客 ターミナルビル	34-2108			
成 田 税 務 署	加良部 1-15	28-5151	千葉ガスリビング成田	橋賀台 1-48	28-1300
千葉地方法務局 佐倉支局成田出張所	郷部 1322	23-2313			
< 交 通 機 関 >			< 交 通 機 関 >		
東 京 税 関 成田航空貨物出張所	駒井野 2159	32-6114	J R 成 田 駅	花崎町 839	JR東日本 レゾナンスセンター
外務省成田分室	空港内第2旅客 ターミナルビル	34-2271	J R 成 田 空 港 駅	空港内第1旅客ター ミナルビル地下1階	列車時刻 運賃・料金 空席情報
成田空港検疫所	空港内第2旅客 ターミナルビル	34-2301	J R 空 港 第 2 ビル 駅	空港内第2旅客ター ミナルビル地下1階	050-2016-1600 お忘れ物 050-2016-1601 意見・要望 050-2016-1651
農林水産省動物検疫所 成田支所旅具検疫第1課	空港内第1旅客 ターミナルビル	32-6664	J R 久 住 駅	飯岡 19-1	
農林水産省横浜植物 防疫所成田支所	空港内第2旅客 ターミナルビル	34-2350	J R 下 総 松 崎 駅	大竹 340	
東京入国管理局 成田空港支局	空港内第2旅客ター ミナルビル6F	34-2222	J R 滑 河 駅	猿山 264	
成田労働基準監督署	東和田 553-4	22-5666	京 成 成 田 駅	花崎町 814	22-0215
< 救 急 指 定 病 院 >			京 成 成 田 空 港 駅	空港内第1旅客ター ミナルビル地下1階	32-8501
成田赤十字病院	飯田町 90-1	22-2311	京 成 空 港 第 2 ビル 駅	空港内第2旅客ター ミナルビル地下1階	34-8763
成 田 病 院	押畑 896	22-2551	京 成 東 成 田 駅	古込 124	32-8500
			京 成 公 津 の 杜 駅	公津の杜 4-11-2	29-0605
			京 成 成 田 湯 川 駅	松崎 1620-1	26-0010
			千 葉 交 通	花崎町 750-1	22-2211

名 称	所 在 地	電 話	名 称	所 在 地	電 話
< 観 光 >					
成田市観光案内所	花崎町 839	24-3198			
成田市観光協会	花崎町 760 (市役所内)	22-2102			
成田観光館	仲町 383-1	24-3232			
成田山新勝寺	成田 1	22-2111			
成田山霊光館	土屋 238	22-0234			
成田山書道美術館	成田 640 (成田山公園内)	24-0774			
宗 吾 霊 堂	宗吾 1-558	27-3131			
成田商工会議所	花崎町 736-62	22-2101			
成田市東商工会	吉岡 4-1	73-2205			
成田市東商工会下総支所	高岡 1437-3	96-2839			
(一財)国際観光 サービスセンター	空港内第1旅客ターミナルビル	30-3383			
	空港内第2旅客ターミナルビル	34-5877			
< そ の 他 >					
成田国際空港株式会社	空港内NAAビル	34-5400			
(公財)成田空港 周辺地域共生財団	花崎町 750-1	20-1775			

# 成田市統計書

平成26年版

---

平成26年12月発行

編集 成田市総務部行政管理課  
発行 〒286-8585  
成田市花崎町 760  
登録番号 成行 14 - 033