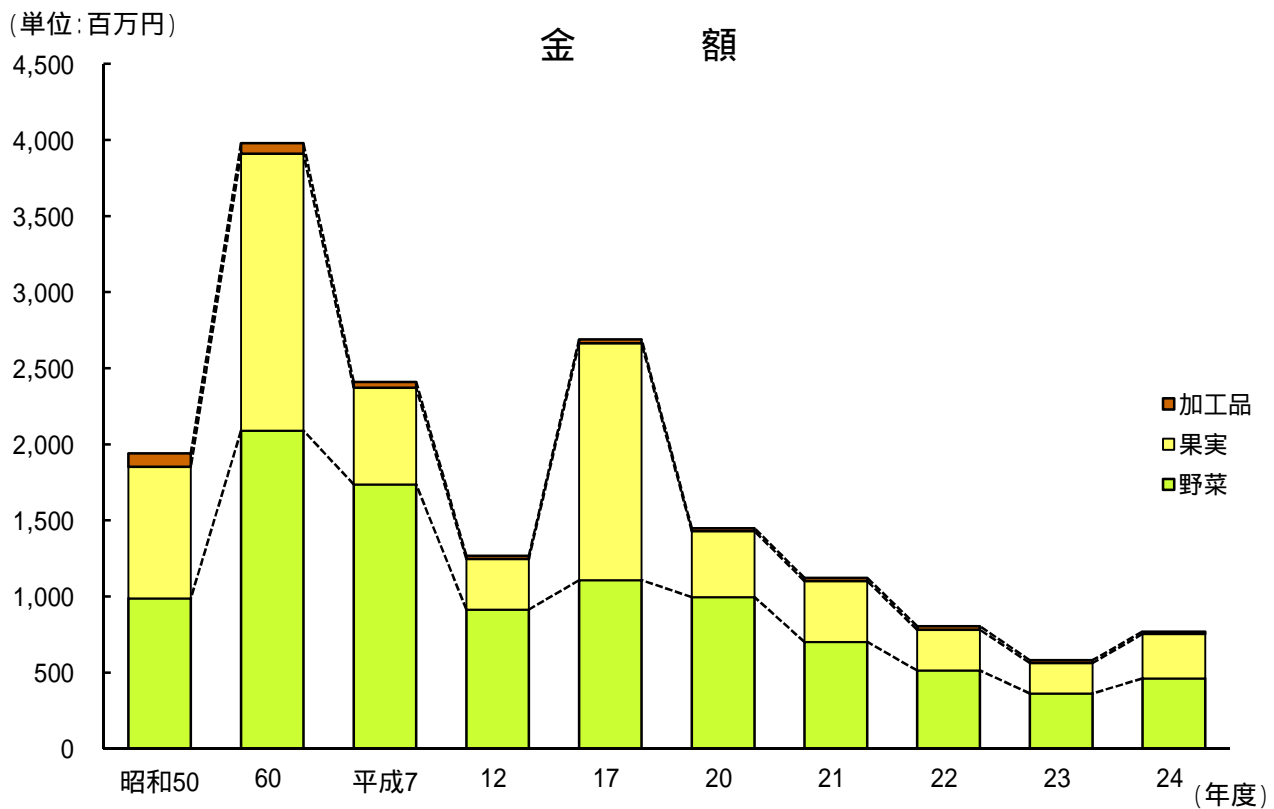
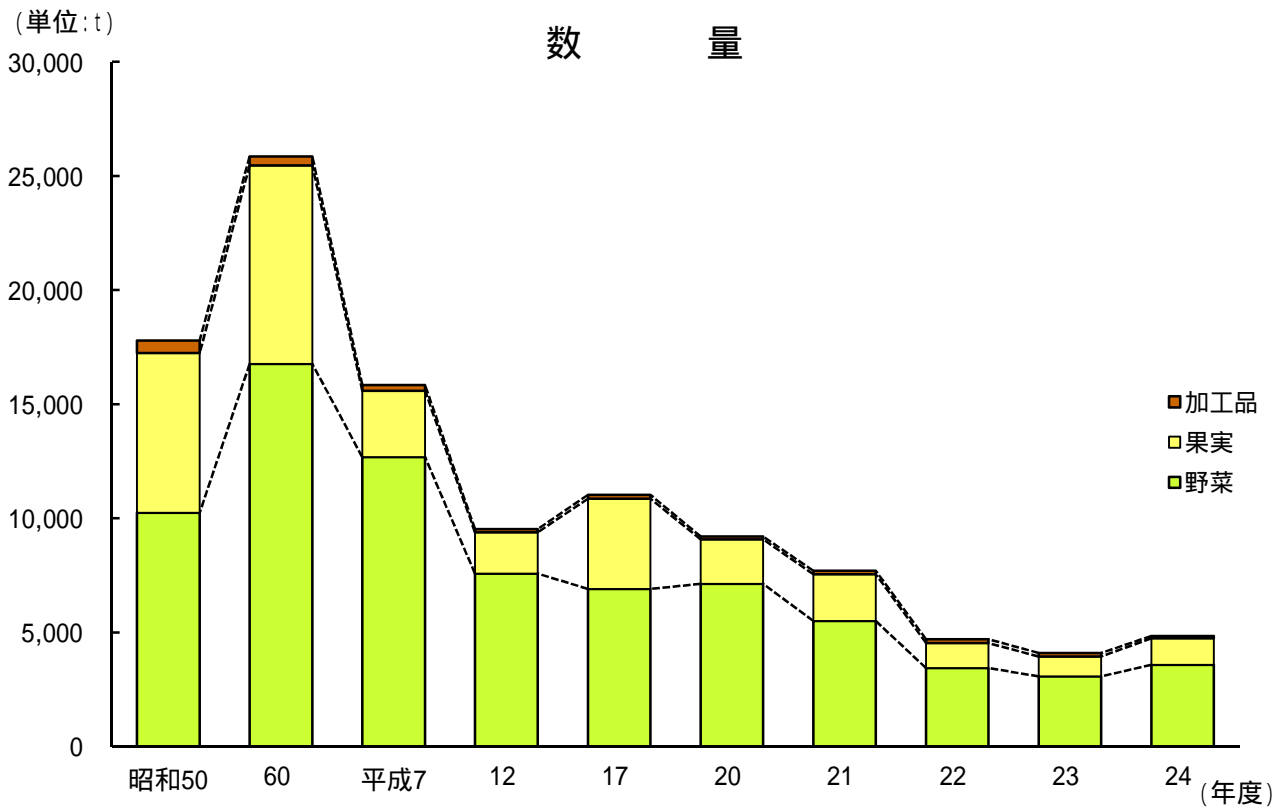
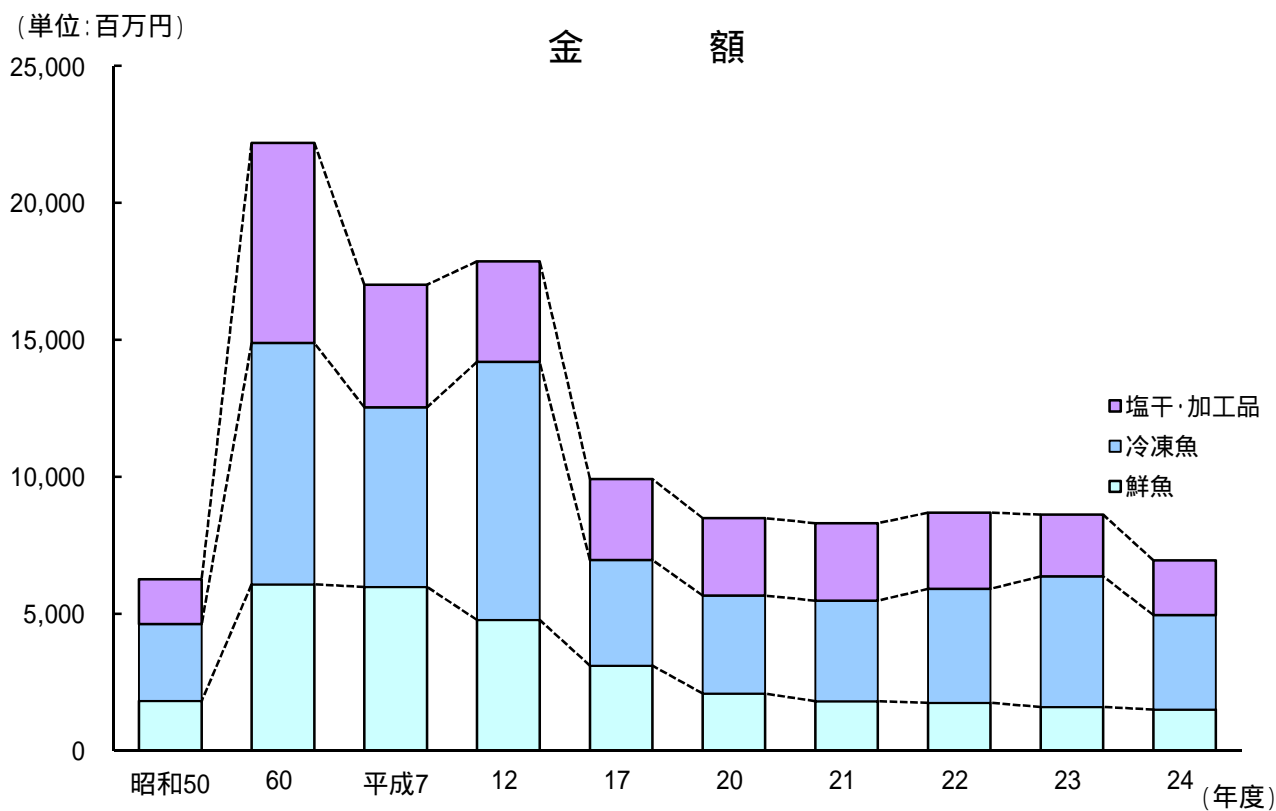
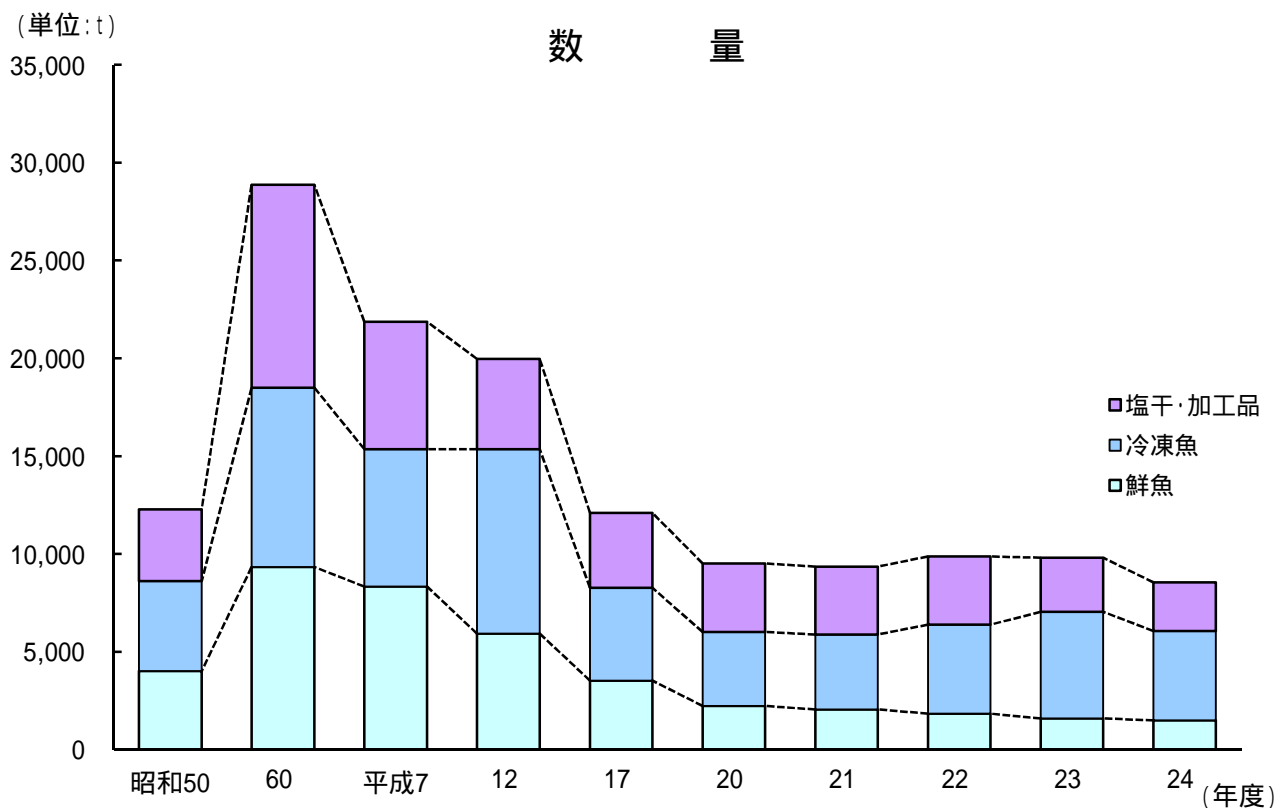

製造業・商業

5 製造業・商業

11 成田市公設地方卸売市場 青果物年度別取扱高推移



1.2 成田市公設地方卸売市場 水産物年度別取扱高推移



4 4 産業(中分類)別事業所数及び従業者数

(各年12月31日)

区分	年	昭和50	60	平成7	17	19	20	21	22
		(1975)	(1985)	(1995)	(2005)	(2007)	(2008)	(2009)	(2010)
総数		117 2,740	112 4,250	112 5,707	127 4,964	126 5,312	128 5,244	119 5,079	118 4,928
食料品製造業		45 1,281	37 1,036	32 1,064	35 1,257	34 1,158	32 1,054	28 1,140	30 1,231
飲料・たばこ・飼料製造業		… …	3 90	3 87	3 45	3 48	3 43	3 51	3 49
繊維工業		… …	… …	… …	… …	… …	3 15	3 16	3 16
繊維工業(衣服,その他の繊維製品を除く)		- -	- -	- -	- -	1 X	… …	… …	… …
衣服・その他の繊維製品製造業		- -	3 14	5 52	3 21	3 22	… …	… …	… …
木材・木製品製造業(家具を除く)		20 115	3 33	2 X	4 X	3 35	4 36	2 8	2 10
家具・装備品製造業		1 X	3 18	6 40	2 18	2 17	1 6	1 4	1 4
パルプ・紙・紙加工品製造業		2 X	1 X	1 X	3 X	4 114	4 117	4 121	4 119
印刷・同関連業		4 22	2 X	1 X	2 X	3 41	3 37	3 32	3 36
化学工業		1 X	6 359	7 X	10 633	10 702	9 586	11 700	12 724
石油製品・石炭製品製造業		1 X	1 X	1 X	2 X	2 22	2 22	2 23	2 23
プラスチック製品製造業		… …	6 367	7 X	7 430	7 392	8 530	7 503	7 492
ゴム製品製造業		3 108	5 346	7 344	7 285	6 326	6 320	6 299	4 157
なめし革・同製品・毛皮製造業		8 58	3 21	1 X	- -	- -	- -	- -	- -
窯業・土石製品製造業		5 147	6 95	9 179	10 82	10 250	10 255	8 101	9 115
鉄鋼業		1 X	2 X	1 X	4 135	4 164	4 173	3 165	4 198
非鉄金属製造業		1 X	3 41	2 X	4 X	4 52	5 48	4 57	4 52
金属製品製造業		3 109	9 194	6 106	15 388	14 427	15 456	14 413	11 383
はん用機械器具製造業		… …	… …	… …	… …	… …	2 128	4 162	2 65
生産用機械器具製造業		… …	… …	… …	… …	… …	5 376	5 346	5 344
業務用機械器具製造業		… …	… …	… …	… …	… …	- -	- -	- -
一般機械器具製造業		1 X	6 401	9 1,490	8 422	6 510	… …	… …	… …
電子部品・デバイス・電子回路製造業		… …	… …	… …	1 X	1 X	2 743	1 659	1 645
電気機械器具製造業		1 X	2 X	5 1,249	2 608	3 692	2 11	2 9	2 9
情報通信機械器具製造業		… …	… …	… …	- -	- -	- -	- -	- -
輸送用機械器具製造業		2 X	- -	1 X	1 X	3 294	5 272	5 250	4 227
精密機械器具製造業		1 X	1 X	- -	- -	- -	… …	… …	… …
その他の製造業		17 373	10 117	6 37	4 24	3 18	3 16	3 20	5 29
秘匿欄(不詳を含む。)		- 527	- 1,118	- 1,059	- 616	- 28	- -	- -	- -

(注)集計には3人以下の事業所を含まない。西暦末尾が0, 3, 5, 8の年は全数調査。

資料 工業統計調査

上欄は事業所数,下欄は従業者数。

平成14年から電気機械器具製造業は電気機械器具製造業,情報通信機械製造業,電子部品・デバイス製造業に分割された。

平成17年より旧下総町,旧大栄町分を含む。

平成20年から繊維工業(衣服,その他の繊維製品を除く)と衣服・その他の繊維製品製造業が統合され,繊維工業が新設された。また,一般機械器具製造業,精密機械器具製造業及びその他の製造業の一部が再編され,はん用機械器具製造業,生産用機械器具製造業,業務用機械器具製造業が新設された。これらの再編に伴って,繊維工業(衣服,その他の繊維製品を除く),衣服・その他の繊維製品製造業,一般機械器具製造業,精密機械器具製造業が廃止された。

45 産業(中分類)別製造品出荷額等

(単位:百万円)

(各年12月31日)

区分	年	昭和50 (1975)	60 (1985)	平成7 (1995)	17 (2005)	19 (2007)	20 (2008)	21 (2009)	22 (2010)
総数		32,249	132,047	228,397	191,430	187,486	189,186	174,132	174,762
食料品製造業		8,939	17,959	19,144	15,673	15,249	17,090	17,872	19,898
飲料・たばこ・飼料製造業		...	X	1,108	1,087	1,056	1,117	1,046	953
繊維工業		97	47	51
繊維工業(衣服,その他の繊維製品を除く)		-	-	-	-	X
衣服・その他の繊維製品製造業		-	X	275	95	103
木材・木製品製造業(家具を除く)		715	329	X	X	601	563	X	X
家具・装備品製造業		X	174	373	X	X	X	X	X
パルプ・紙・紙加工品製造業		X	X	X	X	4,341	4,775	4,472	4,356
印刷・同関連業		43	X	X	X	417	340	284	292
化学工業		X	32,125	X	58,398	55,764	52,205	57,470	61,673
石油製品・石炭製品製造業		X	X	X	X	X	X	X	X
プラスチック製品製造業		...	12,504	X	13,152	15,353	17,014	14,010	16,452
ゴム製品製造業		384	4,948	5,043	8,383	7,781	7,698	6,706	3,197
なめし革・同製品・毛皮製造業		60	X	X	-	-	-	-	-
窯業・土石製品製造業		1,074	2,123	8,149	2,161	6,266	6,352	5,772	5,084
鉄鋼業		X	X	X	13,372	15,192	16,152	14,320	10,138
非鉄金属製造業		X	5,312	X	X	6,133	5,176	2,974	4,481
金属製品製造業		200	2,418	2,320	11,624	13,871	13,990	12,527	11,542
はん用機械器具製造業		X	6,742	X
生産用機械器具製造業		11,979	7,169	8,325
業務用機械器具製造業		-	-	-
一般機械器具製造業		X	6,520	81,609	10,464	16,204
電子部品・デバイス・電子回路製造業		X	X	X	X	X
電気機械器具製造業		X	X	45,173	X	24,111	X	X	X
情報通信機械器具製造業		-	-	-	-	-
輸送用機械器具製造業		X	-	X	X	2,244	4,219	3,640	3,602
精密機械器具製造業		X	X	-	-	-
その他の製造業		3,545	657	401	39	98	98	120	195
秘匿欄(不詳を含む。)		17,289	46,978	64,802	56,982	2,702	30,321	18,961	24,523

(注)集計には3人以下の事業所を含まない。西暦末尾が0,3,5,8の年は全数調査。資料 工業統計調査

平成14年から電気機械器具製造業は電気機械器具製造業,情報通信機械製造業,電子部品・デバイス製造業に分割された。

平成17年より旧下総町,旧大栄町分を含む。

平成20年から繊維工業(衣服,その他の繊維製品を除く)と衣服・その他の繊維製品製造業が統合され,繊維工業が新設された。また,一般機械器具製造業,精密機械器具製造業及びその他の製造業の一部が再編され,はん用機械器具製造業,生産用機械器具製造業,業務用機械器具製造業が新設された。これらの再編に伴って,繊維工業(衣服,その他の繊維製品を除く),衣服・その他の繊維製品製造業,一般機械器具製造業,精密機械器具製造業が廃止された。

4 6 産 業 (中 分 類) 別 商 店 数 及 び 従 業 者 数

区分	調 査 年 月	総 数	卸売業	小 売 業									飲食店
				各 商 種 品	織物・ 身の回 り 回 品	飲 料 食 品	自 動 車 自 転 車 荷 車	家 具 建 什 具 器	そ の 他				
商 店 数	S 39. 7	814	39	-	65	380	26	53	109	142			
	43. 7	809	43	-	66	308	24	46	157	165			
	47. 5	927	39	3	66	314	24	59	192	230			
	49. 5	1,069	75	-	67	333	30	72	218	274			
	51. 5	1,341	197	-	76	349	32	83	254	350			
	54. 6	1,611	237	-	89	385	47	93	301	459			
	57. 6	1,847	259	1	107	397	66	109	340	568			
	60. 5	1,214	248	3	105	375	60	90	333	...			
	61.10	407	407			
	63. 6	1,221	257	5	114	365	56	93	331	...			
	H 元.10	425	425			
	3. 7	1,270	266	6	115	378	66	84	355	...			
	4.10	433	433			
	6. 7	1,326	264	5	140	367	60	92	398	...			
	9. 6	1,340	250	11	132	364	58	89	436	...			
	11. 7	1,240	245	21	130	315	66	77	386	...			
	14. 6	1,304	254	8	178	320	49	73	422	...			
	16. 6	1,283	232	9	167	333	55	66	421	...			
	19. 6	1,432	260	7	199	356	69	79	462	...			
従 業 者 数	S 39. 7	2,475	186	-	228	923	47	141	349	601			
	43. 7	2,736	284	-	243	845	52	146	506	660			
	47. 5	3,767	310	37	300	963	118	217	731	1,091			
	49. 5	4,218	493	-	228	1,093	235	268	781	1,120			
	51. 5	5,573	1,261	-	292	1,201	237	271	893	1,418			
	54. 6	7,971	1,678	-	364	X	403	318	X	1,914			
	57. 6	9,554	1,871	X	383	2,377	X	386	1,330	2,430			
	60. 5	7,373	1,938	227	392	2,600	485	330	1,401	...			
	61.10	2,522	2,522			
	63. 6	8,339	2,115	292	403	3,216	468	343	1,502	...			
	H 元.10	2,847	2,847			
	3. 7	10,575	2,427	403	658	4,086	575	369	2,057	...			
	4.10	3,368	3,368			
	6. 7	10,130	2,604	420	801	2,833	634	494	2,344	...			
	9. 6	10,533	2,227	1,080	537	2,909	591	466	2,723	...			
	11. 7	11,918	2,305	713	506	4,452	622	493	2,827	...			
	14. 6	13,268	2,497	10,771	1,359	877	4,666	425	548	...			
	16. 6	13,053	2,179	1,345	858	4,806	512	487	2,866	...			
	19. 6	13,975	3,316	1,125	963	4,323	610	512	3,126	...			

(注) S60.5, S63.6, H3.7, H6.7以降は, 総数に飲食店を含まない。

資料 商業統計調査

S61.10, H元.10, H4.10は, 飲食店のみの調査である。

47 産業(中分類)別年間商品販売額及び商品手持額

(単位:百万円)

区分	調査 年 月	総 数	卸売業	小 売 業						飲食店
				各 種 品	織物・ 身の回 り	飲 料	食 品	自動車 自転車 荷 車	家 具 器具 建 什	
年 間 商 品 販 売 額	S 39. 7	5,478	1,700	-	442	1,929	81	276	583	467
	43. 7	8,827	2,583	-	762	2,549	151	421	1,586	775
	47. 5	18,852	3,288	364	1,539	4,722	1,457	1,079	4,283	2,120
	49. 5	31,843	9,187	-	1,505	7,953	3,371	2,114	5,074	2,639
	51. 5	69,189	36,307	-	2,559	10,881	4,379	1,984	8,680	4,399
	54. 6	134,926	71,420	-	4,132	x	7,859	3,233	x	9,443
	57. 6	183,768	98,485	x	5,301	26,948	x	6,211	21,701	13,182
	60. 5	208,267	110,937	8,019	5,884	43,005	12,129	5,572	22,721	...
	61.10	16,123	16,123
	63. 6	242,629	125,675	9,423	6,664	56,269	15,292	5,539	23,767	...
	H 元.10	20,038	20,038
	3. 7	326,311	153,566	15,913	18,961	71,187	25,780	8,002	32,902	...
	4.10	22,752	22,752
	6. 7	313,965	150,941	11,108	21,822	56,868	21,656	11,335	40,235	...
	9. 6	290,332	129,232	22,344	10,612	45,477	23,331	12,495	46,841	...
	11. 7	329,566	141,403	23,290	9,598	70,100	22,142	14,553	48,480	...
	14. 6	331,523	145,484	186,039	27,393	13,110	60,387	14,447	16,474	...
	16. 6	313,746	127,541	25,794	13,386	64,385	18,101	15,105	49,435	...
	19. 6	342,324	143,621	21,648	16,316	66,053	20,338	16,460	57,887	...
商 品 手 持 額	S 39. 7	463	91	-	102	116	11	47	96	...
	43. 7	770	167	-	122	165	22	74	220	...
	47. 5	1,550	188	28	404	266	72	143	449	...
	49. 5	2,596	531	-	369	504	103	394	695	...
	51. 5	4,330	1,583	-	531	658	171	370	1,017	...
	54. 6	7,029	2,404	-	949	x	362	493	x	...
	57. 6	11,556	3,755	x	1,344	1,518	x	947	2,468	...
	60. 5	11,108	4,083	805	1,219	1,248	566	804	2,383	...
	61.10
	63. 6	12,602	3,373	854	1,450	2,254	728	1,083	2,860	...
	H 元.10
	3. 7	16,307	3,825	1,028	3,548	2,254	816	1,170	3,666	...
	4.10
	6. 7	19,096	5,080	829	2,776	3,054	1,174	1,480	4,703	...
	9. 6	19,385	3,713	2,267	2,138	1,336	1,262	2,197	6,472	...
	11. 7
	14. 6	21,938	4,251	2,390	3,237	1,570	1,091	2,363	7,036	...
	16. 6
	19. 6	21,535	4,989	2,183	2,887	1,710	1,233	2,216	6,317	...

(注) S60.5, S63.6, H3.7, H6.7以降は、総数に飲食店を含まない。

S61.10, H元.10, H4.10は、飲食店のみの調査である。

資料 商業統計調査

48 産業(小分類)別商店数等

(平成19年6月1日)

産業分類	区分	成田市					
		事業所数	従業者数	年間商品 販売額	その他の 収入額	商品 手持額	売場 面積
				百万円	万円	百万円	m ²
合 計		1,432	13,975	342,324	-	21,535	193,844
卸 売 業 計		260	3,316	143,621	-	4,989	-
各種商品卸売業		-	-	-	-	-	-
繊維品卸売業(衣服,身の回り品を除く)		-	-	-	-	-	-
衣服・身の回り品卸売業		2	9	X	-	X	-
農畜産物・水産物卸売業		84	1,013	45,595	-	1,409	-
食料・飲料卸売業		46	1,290	27,699	-	677	-
建築材料卸売業		28	128	12,051	-	383	-
化学製品卸売業		5	28	2,310	-	44	-
鉱物・金属材料卸売業		4	20	3,226	-	49	-
再生資源卸売業		3	12	423	-	27	-
一般機械器具卸売業		8	84	X	-	X	-
自動車卸売業		14	134	7,445	-	477	-
電気機械器具卸売業		9	61	7,071	-	192	-
その他の機械器具卸売業		2	12	X	-	X	-
家具・建具・じゅう器等卸売業		11	73	2,895	-	58	-
医薬品・化粧品等卸売業		7	94	4,246	-	679	-
他に分類されない卸売業		37	358	X	-	X	-
小 売 業 計		1,172	10,659	198,703	-	16,546	193,844
百貨店・総合ス - パ -		3	1,038	19,394	-	1,705	42,123
その他の各種商品小売業		4	87	2,254	-	477	2,027
呉服・服地・寝具小売業		14	66	805	-	175	1,629
男子服小売業		20	136	2,389	-	515	5,573
婦人・子供服小売業		105	505	8,277	-	1,149	16,484
靴・履物小売業		16	77	1,415	-	438	2,912
その他の織物・衣服・身の回り品小売業		44	179	3,431	-	610	3,853
各種食料品小売業		27	615	12,249	-	249	11,587
酒 小 売 業		32	139	4,462	-	255	2,638
食 肉 小 売 業		6	23	191	-	3	159
鮮 魚 小 売 業		12	56	543	-	25	486
野菜・果実小売業		11	38	406	-	13	586
菓子・パン小売業		90	612	5,414	-	167	3,968
米穀類小売業		10	23	155	-	20	253
その他の飲食料品小売業		168	2,817	42,634	-	978	15,805
自動車小売業		62	599	20,312	-	1,220	3,368
自 転 車 小 売 業		7	11	26	-	13	351
家具・建具・畳小売業		26	92	1,975	-	284	8,760
機械器具小売業		33	317	13,475	-	1,755	12,659
その他のじゅう器小売業		20	103	1,011	-	177	3,556
医薬品・化粧品小売業		80	591	10,996	-	1,195	10,295
農耕用品小売業		21	89	2,767	-	298	2,213
燃 料 小 売 業		64	446	17,767	-	471	1,011
書籍・文房具小売業		45	613	6,316	-	826	6,181
スポ - ツ用品・がん具・娯楽用品・楽器小売業		46	454	6,771	-	1,457	15,944
写真機・写真材料小売業		6	38	714	-	76	677
時計・眼鏡・光学機械小売業		25	109	1,632	-	313	2,178
他に分類されない小売業		175	786	10,923	-	1,681	16,568
秘 匿 欄		-	-	30,659	-	995	-

資料 商業統計調査

49 大字別商店数及び従業者数

(平成19年6月1日)

大字名	商店数	従業者数	大字名	商店数	従業者数	大字名	商店数	従業者数	大字名	商店数	従業者数
成田市計	1,432	13,975	上下宝押山米	2	X	川畑ケ栗田	1	X	下総地区計	63	242
成田地区計	521	4,500	福田	-	-	大ケ清里	11	85	猿山	23	90
成田町	41	57	田田	4	11	三塚	72	920	大滑	-	-
東本町	16	54	田口	4	11	本三	18	180	西大須	6	40
仲幸町	18	203	野	1	X	本三	10	91	四名古	5	14
上花馬	11	54	中郷地区計	11	48	南三	3	47	西四名古	-	-
新南	14	65	野毛平	3	15	東三	3	28	高成地	12	26
南圃	31	103	東金山	-	-	駒井	3	27	高成地	1	X
圃護台	34	229	関和	-	-	取堀之	3	27	蔵原新	2	X
圃護台1丁目	82	512	下新芦東和	1	X	駒井野	2	X	青倉名冬中	-	-
圃護台2丁目	7	74	赤	-	-	長余神	-	-	高成地	1	X
圃護台3丁目	2	X	久住地区計	14	104	十天東古木天	7	168	青倉名冬中	3	15
土屋	1	X	芝	-	-	赤坂1丁目	-	-	高成地	-	-
寺部	3	27	大土小成大幡飯荒磯水新	2	X	赤坂2丁目	65	566	高成地	1	X
郷部	5	47	室室泉毛生谷岡海部掛泉	1	X	赤坂3丁目	4	110	高成地	5	21
不働ヶ岡	3	27	小成	1	X	吾妻1丁目	-	-	高成地	10	94
美郷台1丁目	6	32	大幡	5	34	吾妻2丁目	-	-	高成地	9	42
美郷台2丁目	17	218	飯荒	1	X	吾妻3丁目	6	21	高成地	2	X
美郷台3丁目	5	43	磯水新	1	X	加良部1丁目	2	X	高成地	1	X
ウイング土屋	3	27	豊住地区計	15	57	加良部2丁目	1	X	高成地	2	X
公津地区計	287	2,723	北羽鳥	7	29	加良部3丁目	-	-	高成地	1	X
八代	1	X	長南佐竜安南北	2	X	玉造1丁目	1	X	高成地	1	X
船形	4	19	遠山地区計	260	4,260	玉造2丁目	-	-	高成地	8	29
北須賀	6	26	小大馬久山吉東	3	14	玉造3丁目	3	14	高成地	4	26
台下方	1	X	菅山場米野作倉田	3	17	玉造4丁目	1	X	高成地	1	X
宗吾1丁目	1	X	久米之	1	X	玉造5丁目	1	X	高成地	28	292
宗吾2丁目	7	15	和	5	56	玉造6丁目	-	-	高成地	2	X
宗吾3丁目	2	X	八生地区計	24	111	中台1丁目	1	X	高成地	-	-
宗吾4丁目	7	25	松崎	4	43	中台2丁目	-	-	高成地	9	81
大江弁田並飯	9	29	大竹	9	14	中台3丁目	-	-	高成地	1	X
公津の杜1丁目	36	381			中台4丁目	1	X	高成地	6	39	
公津の杜2丁目	44	430			中台5丁目	1	X	高成地	3	37	
公津の杜3丁目	86	858			中台6丁目	4	13	高成地	4	59	
公津の杜4丁目	11	138						高成地	4	6	
公津の杜5丁目	13	148						高成地	-	-	
公津の杜6丁目	7	77						高成地	-	-	
	51	535						高成地	-	-	
	1	X						高成地	-	-	
	-	-						高成地	-	-	

(注)飲食店は含まない。

資料 商業統計調査

50 成田市公設地方卸売市場取扱高

(単位:数量 t 金額 百万円)

種目	年度		昭和50	60	平成7	12	17	20	21	22	23	24	
	数量	金額											
青果物	数量	金額	17,784	25,852	15,837	9,525	11,027	9,213	7,706	4,709	4,095	4,846	
	数量	金額	1,940	3,979	2,410	1,267	2,689	1,449	1,122	804	581	769	
	野菜	数量	金額	10,240	16,770	12,681	7,585	6,912	7,136	5,505	3,438	3,077	3,584
		数量	金額	988	2,089	1,736	913	1,107	997	701	514	363	462
	果実	数量	金額	6,996	8,686	2,909	1,802	3,943	1,944	2,047	1,101	874	1,161
		数量	金額	865	1,820	635	334	1,558	433	401	267	199	293
加工品	数量	金額	548	396	247	138	172	133	154	170	144	101	
	数量	金額	87	70	39	20	24	19	20	23	19	14	
水産物	数量	金額	12,280	28,864	21,858	19,973	12,093	9,513	9,357	9,868	9,808	8,555	
	数量	金額	6,254	22,182	17,009	17,868	9,914	8,488	8,306	8,692	8,616	6,945	
	鮮魚	数量	金額	4,021	9,330	8,342	5,929	3,526	2,231	2,051	1,835	1,594	1,496
		数量	金額	1,812	6,072	5,981	4,777	3,097	2,091	1,804	1,749	1,596	1,500
	冷凍魚	数量	金額	4,593	9,162	7,018	9,421	4,745	3,781	3,823	4,557	5,456	4,559
		数量	金額	2,810	8,810	6,549	9,414	3,858	3,567	3,665	4,155	4,767	3,454
	塩干・加工品	数量	金額	3,666	10,372	6,498	4,623	3,822	3,501	3,483	3,476	2,758	2,500
		数量	金額	1,632	7,300	4,479	3,677	2,959	2,830	2,837	2,788	2,253	1,991

資料 卸売市場

51 成田市公設地方卸売市場主要取扱品目

(単位:t)

年度 種目	平成 12		17		22		23		24	
	品目	数量	品目	数量	品目	数量	品目	数量	品目	数量
野 菜	にんじん	2,163	にんじん	945	キャベツ	692	にんじん	633	キャベツ	748
	紅あずま	1,034	キャベツ	859	だいこん	524	キャベツ	603	にんじん	490
	大根	484	だいこん	690	にんじん	512	だいこん	364	だいこん	488
	玉ねぎ	350	紅あずま	438	紅あずま	301	紅あずま	286	紅あずま	342
	きゅうり	313	たまねぎ	367	はくさい	169	ばれいしょ	194	たまねぎ	160
	キャベツ	291	はくさい	349	たまねぎ	131	きゅうり	115	青首大根	123
	ばれいしょ	285	ねぎ	340	ばれいしょ	121	たまねぎ	98	はくさい	118
	青首大根	261	きゅうり	330	きゅうり	115	はくさい	92	きゅうり	116
	白菜	237	トマト	256	ねぎ	91	ねぎ	88	トマト	92
	ねぎ	212	レタス	181	ほうれん草	77	トマト	85	ばれいしょ	87
果 実	バナナ	515	いちご	1,193	バナナ	250	露地西瓜	149	バナナ	183
	かんせん西瓜	186	温州みかん	436	露地西瓜	150	バナナ	121	早生温州みかん	76
	紅大西瓜	107	バナナ	328	ふじりんご	76	梨	89	露地西瓜	71
	レモン	86	露地西瓜	318	梨	63	温州みかん	83	青島系温州みかん	50
	早生温州みかん	74	梨	191	グレープフルーツ	56	ハウス西瓜	43	かんせん西瓜	46
	露地西瓜	64	グレープフルーツ	152	いちご	53	ふじりんご	37	サンふじりんご	43
	グレープフルーツ	59	ふじりんご	95	温州みかん	48	グレープフルーツ	33	レモン	37
	豊水梨	49	レモン	86	ハウス西瓜	37	レモン	26	ハウス西瓜	37
	青島系温州みかん	36	パインアップル	81	レモン	31	いちご	22	南柑20号みかん	36
	タカミメロン	35	キウイフルーツ	65	パインアップル	18	タカミメロン	16	幸水梨	31
水 産 物	冷めばち	4,325	冷めばち	1,614	冷めばち	1,228	冷めばち	1,040	冷めばち	1,441
	あさり	691	冷さけ	988	冷さけ	671	冷さけ	501	かまぼこ	435
	冷さけ	604	塩さけ	331	塩さけ	380	かまぼこ	400	冷さけ	283
	かつお	416	ちくわ	326	かまぼこ	342	塩さけ	285	揚物	190
	冷いか	409	かまぼこ	324	揚物	281	揚物	218	塩さけ	283
	塩さけ	348	冷いか	321	ちくわ	190	冷いか	129	かつお	122
	かまぼこ	343	揚物	272	かつお	170	かつお	127	冷いか	117
	揚げ物	323	かつお	249	冷いか	133	かんぱち	115	なると	101
	まあじ	315	あさり	235	かんぱち	123	なると	109	またい	98
	するめいか	314	まあじ	146	またい	113	またい	106	はまち	90

資料 卸売市場