

# 成田市統計書

平成25年版

成田市



出生 1日に3.6人  
(平成24年度)

# 市民の



結婚 1日に4.0件  
(平成24年度)



死亡 1日に2.7人  
(平成24年度)



離婚 1日に1.2件  
(平成24年度)



転入 1日に22.7人  
(平成24年度)



上水道給水量(家庭用)  
1世帯1日に0.7<sup>m</sup><sub>3</sub>  
(平成24年度)



都市ガス使用量(家庭用)  
1世帯1日に0.9<sup>m</sup><sub>3</sub>  
(平成24年度)



電話機数 1世帯に0.5台  
(平成25年3月31日現在)



市民相談 1日に4.6件  
(平成24年度)



市の予算  
1人あたり429,221円  
(平成25年度)




航空機発着回数 1日に581回  
(平成24年度)




成田空港旅客数  
1日に91,592人  
(平成24年度)



平均年齢 41.6才  
(平成25年3月31日現在)



JR東日本成田駅乗車人員  
1日に14,551人  
(平成24年度)



京成成田駅乗降人員  
1日に乗車17,614人  
降車17,814人  
(平成24年度)



空港駅乗車人員  
1日に乗車29,912人  
(平成24年度)

# くらし



救急出動 1日に17.3件  
(平成24年)



医師 市民452.7人に1人  
(平成22年12月31日現在)



転出 1日に22.0人  
(平成24年度)



世帯人口 1世帯2.3人  
(平成25年3月31日現在)



市職員 市民136.3人に1人  
(平成25年4月1日現在)



火災発生 4.9日に1件  
(平成24年)



消防職員 市民541.3人に1人  
(平成25年4月1日現在)



人口密度  
1Km<sup>2</sup>あたり610.1人  
(平成25年3月31日現在)



都市公園 1人あたり9.76m<sup>2</sup>  
(平成25年4月1日現在)



市立保育園保育士  
園児5.0人に1人  
(平成25年5月1日現在)



ゴミ収集量 1世帯1日に2.4kg  
(平成24年度)



市立図書館の貸出冊数  
1人あたり8.7冊  
(平成24年度)



教員 小学生14.1人に1人  
中学生13.9人に1人  
(平成24年5月1日現在)



乗用自動車(軽自動車・乗用を含む)  
1世帯に1.3台  
(平成25年3月31日現在)



交通事故 1日に1.9件  
(平成24年)



歯科医師  
市民1,419.3人に1人  
(平成22年12月31日現在)



市章

平成18年4月29日制定

#### 市章の意味

成田市の頭文字「N」を人の姿に重ね合わせたイメージをデザインし、四肢の伸びは躍動感と疾走感、中央の赤は成田市民の熱い情熱、「NARITA」は日本と世界との交流拠点としての国際空港都市を表し、成田市の明るい未来への飛躍とさらなる繁栄への願いが込められています。

## 成田市民憲章

昭和46年11月3日制定

信仰のまち、世界に通ずるまち成田はわたくしたちのふるさとです。

ゆたかな自然と文化にめぐまれてきたわたくしたち成田市民は、大きな希望と誇りをもって世界に伸びようとしています。

わたくしたちは、成田のかがやかしい発展とおたがいのしあわせをねがい、この市民憲章をさだめます。

1. 親切な心で 平和な成田をつくりましょう。
1. よろこんで働き 豊かな成田をつくりましょう。
1. きまりをまもり 住みよい成田をつくりましょう。
1. 自然と文化を大切にし 美しい成田をつくりましょう。
1. 若い力をそだて 明るい成田をつくりましょう。

## シンボルマーク



市制40周年を記念してシンボルマークを制定しました。  
歴史的な門前町の門の字と成田の頭文字nを背景にして、  
ふるさと からだ ころ  
本市の基本理念“自然，健康，愛情”あふれる未来の姿と  
成田空港へさまざまな国から飛来するイメージを三つの翼  
で表し，門前町の“静”と空港都市の“動”を象徴化した  
ものです。  
(平成6年4月1日制定)

市制40周年を記念して，誰もが親しみやすく栽培しやすい成田市のシンボルとなる花に“あじさい”が選定されました。  
(平成6年4月1日指定)

## 市の花



あじさい

## 市の木



梅

千葉国体の記念事業の一環として成田市の木に“梅”が選定されました。  
また，昭和48年より結婚を記念して市民課窓口で苗木をプレゼントしています。  
(昭和46年4月指定)

名前は成田名物のうなぎと成田，体はうなぎと成田空港を舞う飛行機のコラボレーション。うなり星からの旅の途中で着陸した成田空港と成田が気に入り，そのまま住み着いてしまいました。

現在は，成田市の特別観光大使として，イベントやインターネットを通じて、成田市のPRに努めています。  
(平成22年3月29日任命)

## 成田市観光キャラクター



## 世界連邦平和都市宣言

〔昭和33年10月31日  
宣 言〕

成田市は、宗教観光都市として、世界連邦建設の趣旨に賛同し、自ら永遠の平和都市となることを決意し、全世界の恒久平和確立と人類の福祉増進に努力せんとするものである。右宣言する。

## 公明選挙都市宣言

〔昭和39年12月21日  
宣 言〕

選挙は民主政治の基盤であり、明るく豊かな市民生活は正しい選挙によって実現されるものと信じます。しかし、選挙の実態は依然としてその理想とするところに程遠く、なお反省すべき点を残していることは、たいへん遺憾であります。

霊場成田市の健全発展のためにも選挙から違反を追放し、公明選挙を確立することは現下の急務であります。よって、成田市民のすべての希望と熱意を結集して公明選挙の実現を期するため、ここに成田市を「公明選挙都市」とすることを宣言いたします。

## 交通安全都市宣言

〔昭和41年9月22日  
宣 言〕

最近、産業経済の急速なる進展成長と国民所得の向上によって、各種車両の急激なる増加は道路交通の輻輳を過密にし、都市における交通事故は年々激増の傾向にあることは一大社会問題として取上げられ誠に憂慮にたえないところである。

本市は北総地区交通の中心地として団地造成・観光開発の推進、利根川架橋、印旛沼架橋、国道県道の舗装整備等により車両増加は益々混雑と事故の頻発を加えることは明白である。かかる交通禍の脅威を全市民一丸となって交通道德の高揚、安全交通の自覚により交通事故の絶滅を祈念し、もって安全都市の理想を達成すべくここに成田市を「交通安全都市」とすることを宣言する。

## 非核平和都市宣言

〔平成7年2月21日  
宣 言〕

世界の恒久平和は、全世界の人々の共通の願いである。

我が国は世界で唯一の核被爆国として、広島・長崎に原爆が投下されて本年で50年目を迎える。

我々は、被爆者の苦しみを全世界の人々に訴え、再びこの地球上にあの惨禍を繰り返すことのないよう強く望むものである。

このため、平和を希求する我々成田市民は、我が国の国是である非核三原則が完全実施されることを願い、全世界の人々と共に、核兵器の廃絶、恒久平和確立のためここに「非核平和都市」を宣言する。

## スポーツ健康都市宣言

〔平成16年11月7日  
宣 言〕

わたくしたちは、スポーツを愛し、スポーツを通して健康な心と体を育み、明るく豊かな成田市を築くため、ここにスポーツ健康都市を宣言します。

- 1 スポーツに親しみ、健康な心と体をつくりましょう。
- 1 スポーツを楽しみ、友情とふれあいの輪をひろげましょう。
- 1 スポーツを愛し、明るく豊かなまちを築きましょう。
- 1 スポーツを通し、世界の人々と手をつなぎましょう。

# 成田市民歌

作詩 今田享三  
作曲 寺内 昭

生氣をもって ♩ = 104

ひは の ほるくも は とぶほく そう のあ さ ねれわたり だい ちはみど  
り -あふ- れるきほ- う- ひろ げ よう あたらしいちづ ひろ げ よう おお  
い なるこ ころ お お わがし -わがふ るさと なり た - た

- |   |  |  |
|---|--|--|
| 1 陽はのぼる 雲はとぶ<br>北総の朝 晴れわたり<br>大地はみどり<br>あふれる希望<br>ひろげよう 新しい地図<br>ひろげよう 大いなるころ<br>おお わが市<br>わがふるさと成田 | 2 水は満つ 印旛沼<br>歴史を映し 育くみて<br>家並つづき<br>広野はゆたか<br>たたえよう 栄ある文化<br>たたえよう 輝く山河<br>おお わが市<br>わがふるさと成田 | 3 風は呼ぶ 空高く<br>世界を結ぶ 新空港<br>たかなる胸よ<br>のびゆく郷土<br>はばたこう 若い力よ<br>はばたこう 平和な空へ<br>おお わが市<br>わがふるさと成田 |
|---|--|--|



# うなりくん なう!

作詞: 森由里子 / 作曲編曲: 奥慶一

うな うな うな うなりくん  
うな うな うな うなりくん なう!

ボクはホノボノ おひとよし  
故郷は宇宙の うなり星  
飛行機に乗って お引越し

そして成田に来て lucky  
very very very very ツイてるよ

美味しいものがあるラッキー  
楽しいお祭りあるラッキー  
だけどいちばんラッキーなのは  
キミとこの街で出会うなり!  
出会うなり!! 笑うなり!!!

うな うな うな うなりくん  
うな うな うな うなりくん なう!

食いしん坊で ハイテンション  
まん丸ボディに マイパッション  
白い翼で プロモーション

だって成田をアイシテル  
suki suki suki suki ダイスキサ

ゆるキャラ仲間もいてハッピー  
観光大使になりハッピー  
賑やか大好きハッピーだから  
今日も踊って 歌うなり!  
歌うなり!! 集うなり!!!

うな うな うな うなりくん  
うな うな うな うなりくん なう!

なんだか都心も すぐ近い  
おまけに飛べちゃう すぐ世界  
出会いがいっぱい 超ユカイ  
そうさ成田はスケールでっかい  
many many many many 夢がある

成田空港ありサイコー  
歴史もあるからまたサイコー  
見どころ満載 来てみなさい♪  
きっと願いが 叶うなり!  
叶うなり!! 祝うなり!!!

うな うな うな うなりくん  
うな うな うな うなりくん なう!

うな うな うな うなりくん  
うな うな うな うなりくん  
うな うな うな うなりくん  
うな うな うな うなりくん なう!



## ま え が き

成田市統計書の平成25年版を刊行いたします。

本書は、成田市のあらゆる分野にわたる統計資料を総合的に収録することにより、市勢の現状と推移を明らかにしようとするものであります。

本書が、各種計画立案や学術研究など、広く皆様にご活用いただければ幸いです。

編集に当たっては、資料の選定、内容の改善等に努めておりますが、今後も各位のご指導を仰ぎ、さらに内容の充実を図りたいと考えております。

本書の刊行に当たり、貴重な資料を提供していただいた関係各位のご厚意に対し深く感謝いたしますとともに、今後ともなお一層のご指導ご協力を賜りますようお願いいたします。

平成25年11月

成田市総務部行政管理課

## 利 用 に あ た っ て

- 1 本書は，成田市全般にわたる基本的な統計を収録したものであり，資料の出典等を各統計表ごとに記載した。
- 2 統計表中，特に注記しない限り，年とあるのは1月から12月までの暦年，年度とあるのは4月から翌年3月までの会計年度であって，年月日を掲げてあるものは現在日を示す。
- 3 統計数字の単位は，注記のとおりで，一見して明らかなものは省略した。
- 4 構成比等の比率は，表章単位未満を四捨五入したため総数と内訳の合計が必ずしも一致しない場合がある。
- 5 各統計表においては，必要に応じて欄外に注記してある。
- 6 資料の種類及び様式は，原則として本書前年版を踏襲したが，今回あらたに収録したものの，変更したのものもある。
- 7 表中の大字の編成順序は，成田市住所コードによる。
- 8 統計表の符号の用法は，次のとおりである。

「0」…………… 掲載単位に満たないもの

「-」…………… 該当数字のないもの

「…」…………… 不詳または資料のないもの

「X」…………… 該当数字の公表をさし控えたもの

「 」…………… 減少したもの

# 目 次

統計グラフ		頁		頁	
1	気温と降水量	2	11	気象	11
2	土地の地目別面積	2	12	台風等の被害	13
3	人口動態	16	2	人口	
4	人口と世帯	16	13	住民基本台帳人口	18
5	国勢調査年齢別人口	16	14	人口動態	19
6	国勢調査地区別人口	17	15	大字別人口・世帯数	20
7	事業所数と従業者数	36	16	国勢調査人口・世帯数	24
8	地区別事業所数	36	17	年齢（5歳階級,3区分）別人口	26
9	専兼業別農家数と農家人口	50	18	昼間人口	27
10	地区別専兼業別農家数（販売農家）	50	19	人口集中地区人口	28
11	成田市公設地方卸売市場		20	県内各市の人口	29
	青果物年度別取扱高推移	58	21	県内各市の高齢者人口	30
12	成田市公設地方卸売市場		22	国籍別外国人住民人口	
	水産物年度別取扱高推移	59		・外国人登録人口	31
13	使用電力量の推移	68	23	産業（大分類）別常住地・従業地	
14	都市ガス消費量の推移	68		就業人口（15歳以上）	32
15	成田国際空港国際線旅客数	74	24	産業（大分類）別就業人口	
16	成田国際空港国際線発着回数	74		（15歳以上）	33
17	ごみ処理の状況	90	25	労働力状態男女別人口	
18	救急業務の推移	108		（15歳以上）	34
19	種別火災発生件数の推移	108	3	事業所	
20	小・中学校数と児童・生徒数	116	26	産業別事業所数及び従業者数	37
21	小・中学校教員数	116	27	産業（中分類）別事業所数及び	
22	一般会計歳入歳出予算	134		従業者数（公務を除く）	38
			28	大字別・産業別事業所数	
				（公務を除く）	40
			29	成田国際空港内産業（中分類）別	
				事業所数（公務を除く）	48
			4	農林漁業	
1	土地・気象		30	専兼業別農家数・農業従事者数	
1	位置	3		及び農家人口	51
2	地形と地質	4	31	地区別専兼業別農家数・農業	
3	沿革	5		従事者数及び農家人口（販売農家）	51
4	主な河川（一級河川）	6	32	経営耕地（種類別）面積	52
5	主な池沼	6	33	地区別経営耕地面積（販売農家）	52
6	地目別面積	7	34	農地転用状況	53
7	都市計画区域面積及び人口集中		35	地区別・地目別農地転用面積	53
	地区等の面積	7	36	農用機械保有台数	54
8	大字別面積	8			
9	地価公示価格一覧	9			
10	基準地価格一覧	10			

## 統計表

37	主要農作物種類別作付面積及び 収穫量	54	8	建設	
38	家畜・家きん飼養頭羽数	55	68	道路概況	82
39	果樹種類別栽培農家数及び栽培面積	55	69	下水道普及状況	82
40	印旛沼漁業経営体数及び漁船数	55	70	国道及び県道の状況	83
41	印旛沼漁業種類別のべ経営体数	56	71	建築確認申請件数の状況	84
42	養殖方法別経営体数(内水面養殖)	56	72	建築物用途別面積	84
43	淡水魚養殖生産高(内水面養殖)	56	73	建築物構造別面積	85
			74	市営住宅の状況	85
5	製造業・商業		9	観光	
44	産業(中分類)別事業所数及び 従業者数	60	75	成田山初詣客	88
45	産業(中分類)別製造品 出荷額等	61	76	交通機関別来成者数	88
46	産業(中分類)別商店数及び 従業者数	62	10	衛生・公害	
47	産業(中分類)別年間商品販売額 及び商品手持額	63	77	予防接種実施状況	91
48	産業(小分類)別商店数等	64	78	健康診査実施状況	91
49	大字別商店数及び従業者数	65	79	がん検診実施状況	92
50	成田市公設地方卸売市場取扱高	66	80	結核予防事業・肺がん検診実施状況	93
51	成田市公設地方卸売市場 主要取扱品目	66	81	母親学級実施状況	93
6	市民生活		82	ことばの相談室の利用状況	93
52	電灯・電力の消費量	69	83	成田市急病診療所利用状況	94
53	都市ガスの消費量	69	84	感染症患者発生状況	94
54	上水道の状況	70	85	医療関係施設数	95
55	簡易水道の状況	71	86	狂犬病予防の状況	95
56	市内金融機関の状況	71	87	ごみ処理の状況	96
57	市民相談の状況	72	88	し尿処理の状況	96
58	各種証明書の発行状況	72	89	八富成田斎場使用状況	96
7	運輸・通信		90	大気汚染測定結果	97
59	車種別自動車保有台数	75	91	公害苦情の受理件数	97
60	電話施設の状況	75	92	主要河川水質調査結果	98
61	定期バスの運行及び利用状況	76	11	民生・労働	
62	JR東日本旅客輸送状況 (年間乗車数)	77	93	保育園の状況	100
63	京成電鉄旅客輸送状況 (年間乗降車数)	77	94	老人福祉センター及びこども 発達支援センターの利用状況	100
64	航空機燃料供給状況	77	95	生活保護の状況	101
65	成田国際空港旅客数	78	96	生活保護費の状況	101
66	成田国際空港航空機発着回数	78	97	愛光園(救護施設)入園状況	101
67	成田国際空港貨物取扱量	78	98	はり・きゅう・マッサージ等 施設利用者の助成状況	102
			99	身体障害者手帳所持者数	102
			100	国民健康保険の加入状況	103
			101	国民健康保険の給付状況	103
			102	介護保険の認定状況	104
			103	介護保険の給付状況	104

104	福祉年金の状況	104
105	国民年金(拠出年金)の加入状況	105
106	国民年金(拠出年金)の給付状況	105
107	一般職業紹介の状況	106
12	消防・公安	
108	消防職員数	109
109	常設消防機械の保有状況	109
110	消防水利施設数	110
111	消防団の状況	110
112	災害発生時避難場所数	111
113	原因別救急車出動状況	111
114	火災発生状況	112
115	原因別火災発生件数	112
116	犯罪発生状況	113
117	交通事故件数	114
118	年齢別交通事故死亡者数	114
119	原因別交通死亡事故件数及び死亡者数	114
13	教育・文化	
120	小学校の状況	117
121	中学校の状況	118
122	児童ホームの状況	118
123	幼稚園の状況	119
124	高等学校の状況	119
125	専修学校の状況	119
126	児童の体格(小学6年生)	120
127	生徒の体格(中学3年生)	120
128	児童の運動能力及び体力	121
129	生徒の運動能力及び体力	122
130	公民館の利用状況	123
131	成田国際文化会館の利用状況	124
132	視聴覚ライブラリーの利用状況	124
133	成田山仏教図書館の蔵書数	125
134	成田山仏教図書館の利用状況	125
135	成田市立図書館の状況	126
136	スポーツ施設の利用状況	128
137	文化財指定物件一覧	129
138	国指定重要文化財	129
139	登録有形文化財	129
140	県指定文化財	130
141	市指定文化財	131

14	財政	
142	一般会計歳入決算額	135
143	市税の内訳	136
144	市有財産の状況	136
145	一般会計歳出決算額(目的別)	137
146	一般会計歳出決算額(性質別)	137
147	特別会計歳入歳出決算額	138

15	公務員・選挙	
148	職種別市職員数	140
149	選挙人名簿登録者数	140
150	選挙の執行状況	141
151	歴代市長及び議長	143
152	行政組織図	144

成田市略年表	147
--------	-----

市内官公署等一覧	159
----------	-----

---

# 統計表

---

1 土地・気象

2 人口

3 事業所

4 農林漁業

5 製造業・商業

6 市民生活

7 運輸・通信

8 建設

9 観光

10 衛生・公害

11 民生・労働

12 消防・公安

13 教育・文化

14 財政

15 公務員・選挙

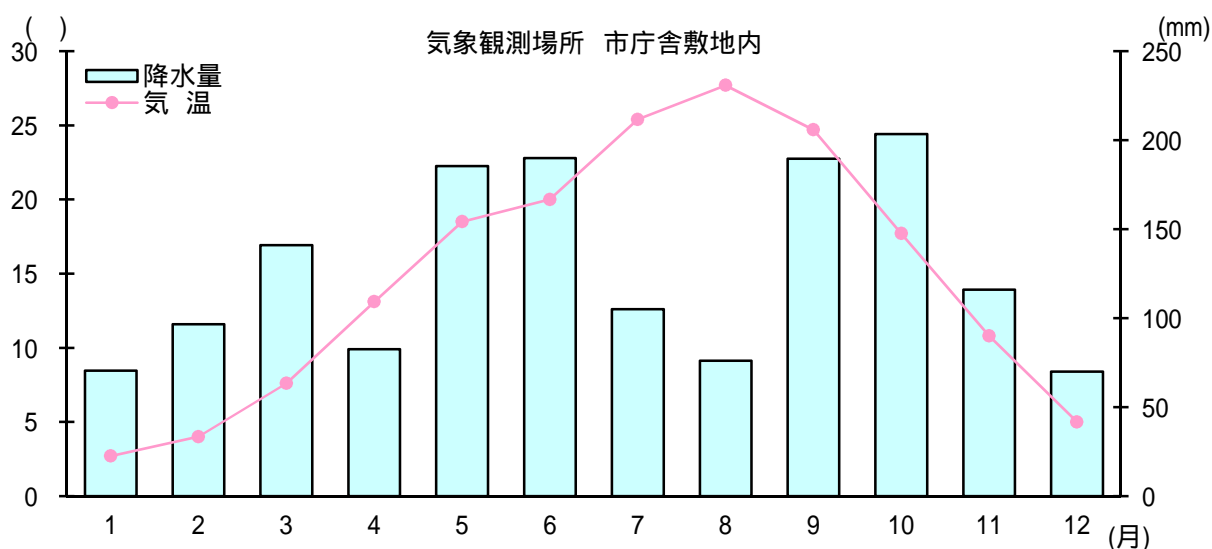
---

# 土地・気象

---

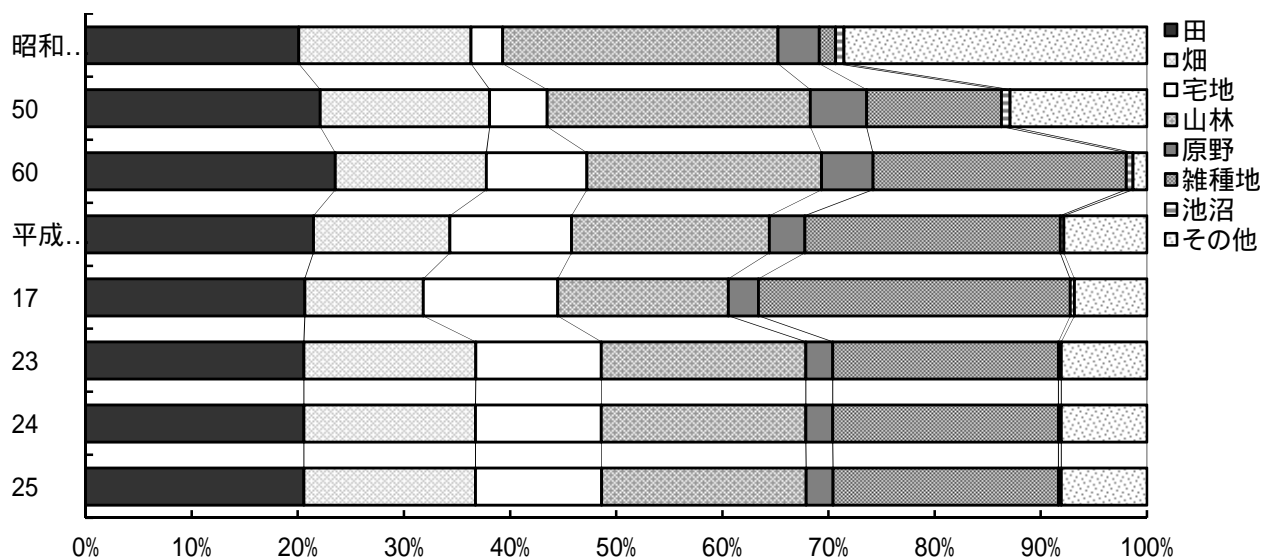


# 1 気温と降水量 (平成24年)



	1月	2月	3月	4月	5月	6月	7月	8月	9月	10月	11月	12月
気温	2.7	4.0	7.6	13.1	18.5	20.0	25.4	27.7	24.7	17.7	10.8	5.0
降水量	70.5	96.5	141.0	82.5	185.5	190.0	105.0	76.0	189.5	203.5	116.0	70.0

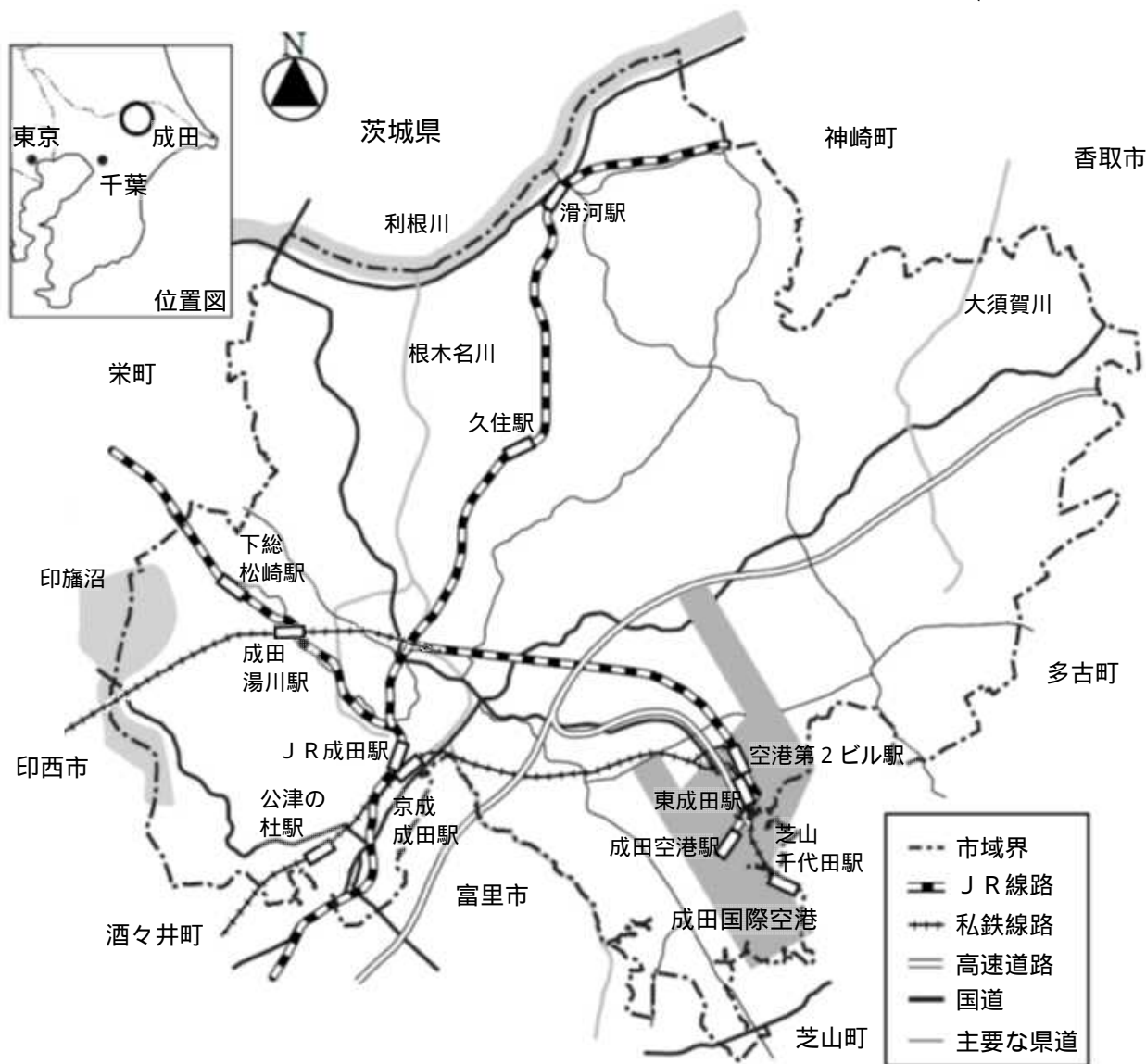
# 2 土地の地目別面積 (各年1月1日現在)



	田	畑	宅地	山林	原野	雑種地	池沼	その他
昭和40年	20.1	16.2	3.0	26.0	3.9	1.5	0.8	28.5
50	22.1	16.0	5.4	24.8	5.3	12.7	0.8	12.9
60	23.5	14.2	9.5	22.1	4.9	23.9	0.6	1.3
平成7年	21.5	12.9	11.4	18.6	3.4	24.1	0.3	7.8
17	20.6	11.2	12.7	16.1	2.8	29.4	0.4	6.8
23	20.5	16.2	11.8	19.3	2.5	21.3	0.3	8.1
24	20.6	16.2	11.8	19.3	2.5	21.2	0.3	8.1
25	20.6	16.2	11.9	19.2	2.5	21.2	0.3	8.1

# 1 位 置

(平成25年4月1日)



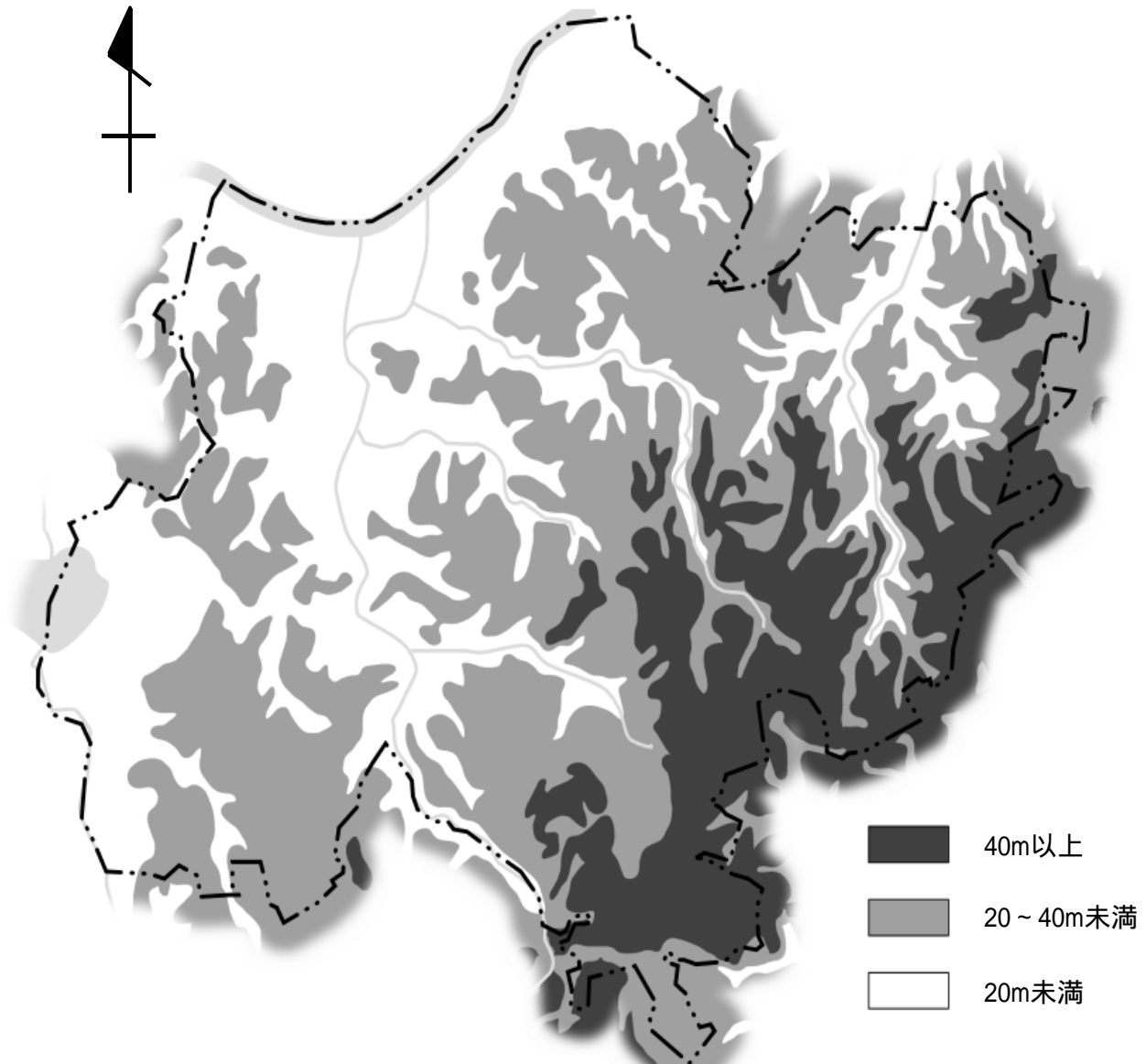
本市は千葉県の北部中央の北総台地に位置し，北は神崎町，利根川を隔てて茨城県，西は栄町，印旛沼を隔てて印西市，南は酒々井町，富里市，芝山町，東は多古町，香取市に接する。面積は213.84 k m<sup>2</sup>（県下6位）で県土の約4.1%を占める。

位 置	極東	所字北割地先	東経	140度28分21秒
	極西	北須賀字中外埜地先	東経	140度14分57秒
	極南	南三里塚字東地先	北緯	35度43分24秒
	極北	小浮字流作地先	北緯	35度54分09秒
面 積	213.84 k m <sup>2</sup>			
広 ぼう	東西	20.1 k m	南北	19.9 k m
市役所	東経	140度19分06秒	北緯	35度46分36秒

資料 総務課

## 2 地形と地質

地勢等高線図概況



本市の地形は、南東の大栄地区及び遠山地区から北西の下総地区及び豊住地区と西の公津地区に向かって低くなっており、東部及び南部の台地と北部及び西部の平地に大別される。

最高部は南三里塚地先の標高42mで、最低部は安西地先の標高1mである。また、地質はおおむね赤褐色の関東ローム層で、次いで黄褐色の砂層と小砂利混じりのいわゆる成田層で形成されている。

この成田層は洪積世（約10万年前）に、まだ成田市が古東京湾と呼ばれる鹿島方面に開いた内湾の海底にあった頃、長い時間をかけて土砂が堆積してできたものであり、その後数万年前の関東地方一帯の隆起により陸地化した。

### 3 沿 革

市内猿山から発掘されたナウマン象の頭骨化石は、約15万年前の旧石器時代のものと推定され、学術的に貴重な発見となり、また、三里塚遺跡から発見された先土器時代の楕円形石器は約3万年以前に使われた石器で、成田の黎明期を飾る貴重な遺物として注目されている。

後続する縄文・弥生時代にも厳しい自然を克服した原始・古代の成田人の足跡を貝塚や遺跡の中に見出すことができ、根木名川周辺台地、北印旛沼東岸台地及び大須賀川周辺台地に群在する多くの古墳は、成田が古代印波国や下海上国の中心地であったことを物語っている。

律令体制時代の成田は、埴生郡、印旛郡、香取郡に属し、山方、荒海、真敷などに駅（うまや）が設けられるなど、古代交通の要地でもあった。

平安中期、常総の地を揺るがした平将門の乱を鎮めるため、寛朝大僧正によって成田山新勝寺が開山され、成田は法灯絶ゆることのない霊地となった。鎌倉時代には、この辺りを治めていた大須賀氏に招かれた僧侶真源によって慈恩寺（現在の大慈恩寺）が再興された。また、室町時代に再建された滑河観音にある仁王門は、国の重要文化財となっている。

中世の成田は、下総千葉氏及び系累の支配下に入り、徳川政権下では佐倉藩、高岡藩、田安家、幕府領、旗本領などが入り組んだ中であつた。

明治4年の廃藩置県後、数度にわたる所管の郡の変遷があつたが、昭和になってから印旛郡、香取郡の所管に入り、昭和29年3月31日、町村合併促進法によって成田町、公津村、八生村、中郷村、久住村、豊住村、遠山村の1町6か村が合併して成田市が誕生、さらに平成18年3月27日には下総町、大栄町と合併した。

日本の空の表玄関、成田国際空港は、昭和41年7月4日の設置決定から幾多の紆余曲折を経て、昭和53年5月20日に開港した。現在、乗り入れ航空会社は83社で、日本を含む109都市（35カ国3地域）に乗り入れをし、航空機の1日平均発着回数は581回で、空港旅客数は開港当時の約5倍の年間3,343万人となった。市制施行当時45,075人だった人口も今や131,235人（平成25年9月30日現在住民基本台帳人口）となり、かつての田園観光都市成田は、信仰のまちとしての顔と、交通、経済、文化の様々な分野で国際交流の拠点として、国際交流都市の顔をもつまちへと大きく変貌している。

## 4 主な河川(一級河川)

(平成25年4月1日)

河川名	管理延長 (km)	流域面積 (km <sup>2</sup> )	上流端	下流端	堤防敷 (km <sup>2</sup> )
利根川	9.4	...	群馬県みなかみ町 大水上山	銚子市(太平洋流出点)	...
根木名川	16.2	86.8	富里市根木名	成田市西大須賀(利根川合流点)	1,091
派川根木名川	3.3	33.1	成田市荒海	成田市滑川(利根川合流点)	231
大須賀川	2.2	63.2	成田市前林	香取市佐原口(利根川合流点)	...
尾羽根川	3.5	27.2	成田市川上	成田市水掛(派川根木名川合流点)	70
荒海川	4.6	11.0	成田市十余三	成田市芦田(根木名川合流点)	315
小橋川	4.8	10.4	成田市郷部	成田市新妻(根木名川合流点)	226
取香川	4.9	25.3	成田市取香	成田市寺台(根木名川合流点)	296
十日川	5.0	15.3	成市長沼	成田市安西(利根川合流点)	162
派川十日川	1.7	...	成田市北羽鳥	成田市西大須賀(利根川合流点)	51
竜台川	1.9	6.3	栄町竜角寺	成田市竜台(利根川合流点)	46

資料 国土交通省, 成田土木事務所

## 5 主な池沼

(単位: km<sup>2</sup>)

(平成25年4月1日)

池沼名	所在地	面積(概数)
北印旛沼	成田市, 印西市, 栄町	6,260
坂田ヶ池	成田市大竹	37
弁天池	成田市八代	3
バタ池	成田市南平台	3
西池	成田市吉倉	5
浅間池	成田市松崎	12

資料 行政管理課

## 6 地目別面積

(単位: km<sup>2</sup>)

(各年1月1日)

年	区分	総数	田	畑	宅地	山林	原野	雑種地	池沼	その他
昭和	40	130.51	26.21	21.18	3.88	33.88	5.05	2.01	1.04	37.26
	50	130.50	28.85	20.82	7.07	32.35	6.92	16.58	1.09	16.82
	55	130.50	31.33	20.16	11.35	30.46	6.95	27.13	0.82	2.30
	60	130.50	30.69	18.56	12.38	28.85	6.33	31.15	0.82	1.72
平成	2	131.28	29.61	18.82	13.54	26.87	5.28	26.76	0.45	9.95
	7	131.27	28.18	16.88	15.01	24.49	4.41	31.59	0.43	10.28
	12	131.27	27.59	15.17	15.52	21.77	3.86	35.49	0.44	11.43
	17	131.27	27.10	14.67	16.61	21.13	3.71	38.55	0.51	8.99
	21	213.84	43.96	34.69	25.03	41.26	5.43	44.39	0.59	18.49
	22	213.84	43.94	34.68	25.10	41.25	5.43	44.37	0.59	18.48
	23	213.84	43.94	34.66	25.29	41.22	5.42	45.46	0.60	17.25
	24	213.84	43.97	34.59	25.34	41.20	5.43	45.44	0.60	17.27
	25	213.84	43.97	34.55	25.42	41.20	5.43	45.40	0.60	17.27

資料 資産税課

## 7 都市計画区域面積及び人口集中地区等の面積

(単位: ha)

区分		年	平成25年4月1日	
都市計画区域面積	総面積		21,384	
	市街化区域面積		2,057	
	市街化調整区域		11,070	
	非線引都市計画区域		8,257	
	用途地域別	第一種低層住居専用地域		922
		第一種中高層住居専用地域		296
		第二種中高層住居専用地域		12
		第一種住居地域		659
		第二種住居地域		56
		準住居地域		28
		近隣商業地域		51
		商業地域		73
		準工業地域		55
	工業地域		33	
工業専用地域		141		
人口集中地区面積			2,178 (平成22年国勢調査)	
農地 振興 面積	総面積		17,973	
	農振農用地面積		6,336	
	その他		11,637	

資料 都市計画課,農政課,国勢調査

## 8 大字別面積

(単位:ha)

大字名	面積	大字名	面積	大字名	面積	大字名	面積
合計	21,384.0	中郷地区計	1,277.9	吉倉	222.5	冬父	29.0
成田地区計	623.5	野毛平 東金山 関山 和戸 下金山 新妻 芦田 東泉 西和泉 赤荻	146.2 50.7 45.1 52.3 82.5 115.6 285.9 145.7 126.8 227.1	和栗	114.7	中七	94.1
				川田	127.8	高沢	90.8
				畑ヶ田	172.5	大和	121.4
				大三里	79.5	大野	141.3
				本三里	349.3	高野	167.2
				本三里	86.7	小野	120.1
				南三里	94.5	小野	152.3
				東三里	123.2	野馬	38.5
				駒井	83.5	平川	6.3
				取香	275.8	新川	132.0
				堀之内	219.4		
				新駒井	179.2	大栄地区計	5,057.0
				長田	13.3	伊能	447.2
				十三	130.9	奈土	265.0
				天神	414.7	柴田	69.4
				東峰	133.9	堀籠	90.9
				古込	111.7	村田	146.1
木の根	118.8	所田	305.9				
天浪	95.6	桜田	156.6				
三里塚ヶ丘	111.7	南敷	110.7				
三里塚御料	32.2	馬乘	105.7				
西三里塚	29.9	横山	232.9				
御所の内	51.0	浅間	20.9				
	6.1	東沼	107.1				
		大井	64.3				
		久崎	81.8				
ニュータウン地区計	479.2	稲山	102.4				
赤坂	27.3	中野	91.4				
吾妻	66.0	津浦	303.9				
加良部	92.5	松子	123.6				
橋賀台	61.5	白作	99.1				
玉造	119.6	吉岡	489.0				
中台	112.3	新田	121.3				
		一坪	252.4				
		前林	536.4				
下総地区計	3,200.0	水の上	55.4				
猿山	208.8	川上	116.8				
大菅	92.2	多良	213.8				
滑川	202.2	大栄十	177.3				
西大須賀	189.2	官余	163.6				
四名古屋	89.3	一畝	6.1				
高倉	54.9						
成井	203.9						
地蔵原新田	24.4						
青山	116.9						
倉水	124.6						
名木	334.2						
八生地区計	1,599.3	遠山地区計	3,855.9				
松崎	321.8	小菅 大山 馬場 久米 久野 山之	233.9 75.3 52.3 31.6 29.4 55.0				
大竹	423.6						
上福田	115.5						
下福田	116.4						
宝田	284.3						
押畑	179.7						
山口	132.2						
米野	25.8						

(注)行政管理課調べによる概数である。

印 市街化区域      印 一部市街化区域      無印 市街化調整区域

資料 行政管理課



# 9 地価公示価格一覽

(単位:円/m<sup>2</sup>)

(各年1月1日)

標準地 番号	地 点	地目	平成 7	12	17	21	22	23	24	25
1	上町189-4	宅地	142,000	84,700	63,000	64,300	63,300	62,500	61,600	-
1	東町240-4外		-	-	-	-	-	-	-	53,000
2	吾妻1丁目12-11		155,000	92,900	70,400	73,600	72,500	71,900	71,400	-
2	吾妻1丁目15-10		-	-	-	-	-	-	-	72,400
3	飯田町字東向野172-98外		137,000	81,900	63,500	66,500	65,100	64,100	63,100	-
3	飯田町字東向野172-107		-	-	-	-	-	-	-	60,600
4	新町1044-18外		136,000	82,000	62,400	63,300	62,300	61,500	60,400	-
4	幸町1014-25		-	-	-	-	-	-	-	50,900
5	飯田町字西向野135-39		127,000	78,000	-	-	-	-	-	-
5	三里塚御料1-984		108,000	51,000	30,600	28,400	27,700	27,100	26,400	-
5	囲護台2丁目6-4		-	-	-	-	-	-	-	96,500
6	宗吾3丁目577-7外		110,000	65,000	42,200	39,400	38,300	37,400	36,500	36,000
7	土屋字宮下1394-12		109,000	68,000	46,000	-	-	-	-	-
7	並木町字不動作184-3		-	-	-	45,200	44,100	-	-	-
7	名古屋字横峰1374-310		-	-	11,300	9,100	8,800	8,500	8,300	8,150
8	幸町436-2		-	76,500	54,600	54,600	53,500	52,600	51,800	-
8	土屋字神代1648		163,000	-	-	-	-	-	-	-
8	土屋字上代935-8		-	-	-	-	-	-	-	49,500
9	東町618-2		171,000	103,000	65,900	60,700	59,200	-	-	-
9	猿山字間敷546		-	106,000	86,000	9,500	9,200	9,000	8,800	8,650
10	郷部字南台227-2外		96,000	49,400	31,000	-	-	-	-	-
10	寺台字保目439		41,000	70,800	48,800	52,900	51,500	50,600	49,900	-
10	寺台字保目414-1		152,000	96,500	75,400	-	-	-	-	50,500
11	囲護台1257-3		50,000	31,000	20,000	75,600	74,300	73,200	72,300	71,900
12	並木町字大久保台221-225		130,000	77,200	56,200	-	-	-	-	-
12	桜田字政所847-1		-	12,500	10,800	10,400	10,100	9,800	9,550	9,350
13	並木町字角林谷132-3		111,000	68,000	43,600	42,500	41,500	40,600	39,600	39,200
14	三里塚字馬場253-27		97,000	62,500	73,000	77,200	77,200	77,600	77,600	23,200
14	三里塚字馬場253-16		93,000	-	-	-	-	-	-	-
15	新駒井野52		79,000	-	-	-	-	-	-	-
15	本三里塚字宮下西199-29		-	49,000	30,700	28,100	27,400	26,800	26,100	25,700
16	東和田字小橋本364-2		122,000	68,000	44,500	43,600	42,600	41,900	41,400	41,100
17	飯田町字南向野86-2外		116,000	74,000	55,100	-	-	-	-	-
17	吉岡字来光台560-42		-	-	12,600	10,900	10,600	10,300	10,200	10,200
18	玉造7丁目10-12		93,500	73,000	77,200	77,200	77,200	77,600	77,600	77,600
19	不動ヶ岡字向山1714-14外		-	-	-	48,700	47,500	46,500	45,500	45,300
20	江弁須字珍重220-28		134,000	78,500	59,600	59,800	58,500	57,600	56,700	56,200
21	美郷台3丁目6-9		137,000	93,600	73,800	78,600	78,000	77,500	76,500	-
21	美郷台3丁目7-25		-	-	-	-	-	-	-	73,400
22	公津の杜2丁目22-3		-	106,000	86,000	88,400	87,100	86,600	85,700	85,300
22	幡谷字宮谷1194-1		53,000	-	-	-	-	-	-	-
23	中台6丁目3-10		-	-	-	-	-	-	-	75,000
23	本城字小牧54-60		96,000	49,400	31,000	28,000	27,200	26,600	25,900	-
24	宗吾4丁目6-9		113,000	70,800	48,800	47,300	46,100	45,200	44,200	43,600
25	北須賀字大坂162外		31,000	23,000	14,300	13,000	12,600	12,200	11,900	11,700
25	囲護台2丁目5-18外		213,000	121,000	96,700	102,000	101,000	99,800	98,900	-
26	荒海字下塚128-1外		50,000	31,000	20,000	17,500	16,900	16,400	15,900	15,600
26	中台4丁目12-4		152,000	96,500	75,400	79,800	79,100	78,500	77,700	-
27	久米野字仲土手330-1		30,000	22,500	14,500	13,100	12,600	12,300	12,000	11,800
27	飯田町字東向野202-144		130,000	77,200	56,200	57,900	56,900	-	-	-
28	不動ヶ岡字論田2026-25	122,000	73,500	52,500	52,600	-	-	-	-	
29	並木町字不動作184-3	120,000	72,000	46,300	-	-	-	-	-	
30	三里塚光ヶ丘1-1347	89,000	48,500	-	-	-	-	-	-	
5 1	花崎町839-36	850,000	330,000	170,000	154,000	150,000	149,000	148,000	148,000	
5 2	幸町475	260,000	-	-	-	-	-	-	-	
5 2	幸町474-2外	-	132,000	77,000	71,300	70,200	69,500	68,700	68,300	
5 3	猿山字上宿472-4	-	-	25,800	21,400	20,600	-	-	-	
5 3	ウイング土屋	-	-	-	-	-	-	-	80,000	
9 1	新泉20	-	-	-	-	-	-	-	18,500	
10 1	押畑字塩内330-2	35,000	28,500	19,300	17,600	17,200	16,800	16,300	-	
10 4	大竹字辺田1105	23,000	-	-	-	-	-	-	-	
10 4	松崎字備後270-1	-	30,000	20,300	18,600	18,100	17,600	17,200	-	
10 5	北羽鳥字上萱場2031-1外	30,000	22,700	13,800	11,300	11,000	10,700	10,400	-	
13 1	芦田字大作1647外	14,000	-	-	-	-	-	-	-	
13 1	下福田字油免541	-	5,000	840	620	590	570	550	535	

(注) 標準地番号 枝番なし 住宅地  
 " 枝番あり 5 商業地  
 " " 10 市街化調整区域内の現況宅地  
 " " 13 " 現況林地

資料 都市計画課

# 10 基準地価格一覽

(単位:円/m<sup>2</sup>)

(各年7月1日)

基準地 番 号	地 点	地目	平成 7	12	17	21	22	23	24	25
1	並木町字ウルシ台206-12	宅地	110,000	-	-	-	-	-	-	-
1	団護台3丁目3-4		-	110,000	92,500	96,000	95,000	93,800	93,200	93,200
2	寺台字妙見339-3		99,000	61,000	43,400	40,700	39,600	38,500	38,000	37,600
3	宗吾2丁目300-22		106,000	58,000	39,900	37,800	36,800	35,800	35,100	34,600
4	飯仲字向台1-60		113,000	74,000	58,600	57,300	55,900	54,500	53,700	53,200
5	橋賀台1丁目4-3		144,000	91,000	77,000	78,800	77,700	76,600	75,800	75,400
6	大袋字並木添654-34		127,000	75,000	59,900	60,200	59,200	58,200	57,400	56,900
7	加良部4丁目16-8		148,000	95,300	80,700	84,500	83,700	82,800	82,400	82,400
8	不動ヶ岡字苅分2095-18		125,000	73,600	54,500	54,400	53,400	52,000	51,300	51,000
9	東和田字圀後田621-21		116,000	70,900	51,000	48,300	47,300	46,200	45,500	45,200
10	三里塚光ヶ丘1-673		97,000	46,000	28,100	25,900	25,300	24,600	24,200	24,000
11	西三里塚1-937		90,000	43,500	25,800	24,000	23,400	22,700	22,400	22,200
12	飯田町字東向野202-47		126,000	-	-	-	-	-	-	-
12	美郷台1丁目6-18		-	86,800	71,400	74,500	74,000	73,300	72,700	72,400
13	土屋字二部内892-61外		121,000	73,000	54,600	53,200	52,400	51,600	50,900	50,400
14	飯田町字東向野172-98外		130,000	77,700	63,500	65,600	64,600	63,600	62,800	-
14	飯田町字東向野172-107		-	-	-	-	-	-	-	60,400
15	並木町字角林谷132-3		108,000	63,000	43,100	42,000	41,000	40,000	39,400	39,000
16	玉造1丁目34-2		133,000	-	-	-	-	-	-	-
16	大和田字西谷ツ415		22,400	17,300	9,100	8,300	8,100	7,800	7,500	7,400
17	猿山字下宿438-5		-	37,700	22,100	19,800	19,400	18,800	18,200	17,700
18	西大須賀字前里1785		41,000	20,700	10,100	9,000	8,800	8,500	8,300	8,200
19	稻荷山字内野391-32		50,000	23,100	10,700	9,000	8,700	8,100	7,900	7,800
20	多良貝字一坪田入245-2467		50,800	23,600	11,400	-	-	-	-	-
20	松子字根小屋セ133-1		25,700	19,100	9,400	8,100	7,900	7,600	7,400	7,300
21	台方字稷山72		-	-	-	-	-	-	-	11,000
22	下福田字大田辺田72		24,300	18,500	11,000	10,500	10,300	10,100	10,000	9,900
3 1	西三里塚251-2		47,000	-	-	-	-	-	-	-
3 1	不動ヶ岡字中弘1842-3		-	23,000	-	-	-	-	-	-
5 1	上町553-2		774,000	300,000	165,000	152,000	150,000	148,000	147,000	147,000
5 2	本町592-1外		270,000	128,000	75,700	71,000	70,100	69,200	68,400	68,000
10 1	台方字稷山72		28,000	21,000	12,700	12,000	11,700	11,400	11,100	-
10 2	小泉字堀越574-6		54,800	28,000	-	-	-	-	-	-
10 4	大室字仲妻700-2		15,000	-	-	-	-	-	-	-
10 4	十余三字円妙寺13-33		-	24,000	-	-	-	-	-	-
10 5	取香字駒返シ604-7		95,000	-	-	-	-	-	-	-

(注)基準地番号 枝番なし 住宅地

資料 都市計画課

“ 枝番あり 3 宅地見込地

“ “ 5 商業地

“ “ 10 市街化調整区域内宅地

# 11 気 象

(1) 過去10年間の年別 (平成15年～平成24年)

気象観測場所 市庁舎敷地内 (北緯35° 46' 東経140° 19')

区分 年	気 温 ( )			平 均 湿 度 (%)	年 間 降 水 量 (mm)	風 速 (m/s)	
	平 均	最 高	最 低			平 均	最 大
平成15	14.4	35.2	-6.4	76.1	1,533	1.7	20.8
16	15.8	39.4	-4.6	74.5	1,612	1.8	25.7
17	14.6	35.1	-5.3	74.1	1,264	1.6	26.6
18	15.0	36.0	-6.4	75.2	1,678	1.6	24.1
19	15.5	38.4	-2.4	77.6	1,241	1.6	24.6
20	14.9	36.2	-5.0	78.0	1,568	1.6	17.6
21	15.5	33.2	-2.6	72.1	1,535	2.9	31.5
22	15.6	36.3	-5.1	78.2	1,733	1.7	26.3
23	15.3	36.2	-5.6	74.8	1,338	1.7	25.4
24	14.7	35.1	-5.8	74.7	1,526	1.7	26.1

(注) 天気日数は、15時観測時の天気の年合計。

(2) 月別気象情報 (平成24年)

気象観測場所 市庁舎敷地内 (北緯35° 46' 東経140° 19')

区分 年	気 温 ( )			平 均 湿 度 (%)	月 間 降 水 量 (mm)	風 速 (m/s)	
	平 均	最 高	最 低			平 均	最 大
1	2.7	11.8	-5.2	68.6	70.5	1.4	17.4
2	4.0	14.8	-5.8	67.3	96.5	1.5	20.3
3	7.6	19.5	-1.9	72.4	141.0	1.8	21.6
4	13.1	25.6	1.3	72.8	82.5	1.9	23.6
5	18.5	27.2	8.3	74.3	185.5	1.7	17.1
6	20.0	29.1	12.9	79.5	190.0	2.0	26.1
7	25.4	34.8	17.4	79.6	105.0	1.8	15.1
8	27.7	35.1	20.2	76.9	76.0	1.7	16.0
9	24.7	33.3	16.6	82.7	189.5	1.5	19.3
10	17.7	30.7	8.4	77.4	203.5	1.6	19.7
11	10.8	21.1	0.9	73.2	116.0	1.2	14.4
12	5.0	18.3	-5.3	71.4	70.0	1.3	22.3

資料 消防本部

(3) 気温, 相対湿度, 最大風速, 降水量, 大気現象及び出現日数

気象観測場所 空港敷地内 (北緯35° 44' 東経140° 23')

区分	年	年平均	年間最高	年間最低	月 平 均											
					1	2	3	4	5	6	7	8	9	10	11	12
気 温 ( )	平成12	14.4	35.4	-7.0	5.2	3.1	7.2	12.6	17.2	20.0	25.3	25.6	23.2	16.7	11.4	5.7
	17	14.1	34.4	-7.8	4.3	4.2	7.0	13.1	15.1	21.0	23.6	25.9	22.9	17.8	10.6	3.5
	20	14.4	34.1	-7.6	3.6	3.5	8.6	12.3	16.3	19.4	24.6	25.3	22.4	17.5	11.4	7.8
	21	14.6	33.1	-6.8	4.7	5.9	8.3	13.5	18.0	20.3	24.6	24.3	20.8	16.8	11.6	6.7
	22	15.0	35.6	-7.2	4.2	4.7	7.7	10.9	17.1	21.3	26.0	27.4	23.4	17.6	11.5	7.9
	23	14.6	35.8	-7.5	2.8	5.5	6.2	12.9	16.8	21.1	25.4	25.8	23.6	17.7	12.6	5.1
	24	14.2	34.1	-8.5	2.5	3.6	7.3	12.6	17.7	19.3	24.5	26.5	24.0	17.4	10.5	4.5

区分	年	年平均	年間最高	年間最低	(最小湿度)											
					1	2	3	4	5	6	7	8	9	10	11	12
相 対 湿 度 (%)	平成12	76		13	68	56	59	71	83	88	84	86	85	83	81	64
	17	72		13	62	61	65	67	73	82	83	80	80	82	71	56
	20	74		10	63	57	66	73	78	81	82	83	82	80	73	71
	21	77		15	67	67	66	72	78	86	83	84	80	81	82	72
	22	76		14	61	77	74	77	74	82	82	79	81	83	76	69
	23	73		12	56	71	63	64	76	83	80	84	81	77	78	68
	24	74		13	61	65	71	72	76	81	81	81	84	77	72	68

区分	年	年間最大	月 間 最 大											
			1	2	3	4	5	6	7	8	9	10	11	12
最 大 風 速 (m/s)	平成12	17.0 SE	11.3	14.4	17.0	13.9	11.3	13.9	12.3	9.8	11.8	9.3	13.9	12.9
	17	19.5 SE	13.4	17.0	13.4	17.0	12.9	10.3	11.8	19.5	19.0	10.8	11.8	17.0
	20	18.5 SSE	15.9	17.5	17.5	17.0	18.5	10.3	9.8	12.9	12.3	14.9	11.3	13.4
	21	18.5 NNE	17.0	18.0	15.9	14.9	12.3	9.3	13.9	18.0	12.9	18.5	13.9	10.3
	22	20.1 NNE	11.8	13.9	18.0	17.0	10.3	11.8	12.3	11.8	20.1	12.9	13.9	19.5
	23	20.1 S	13.4	13.9	15.4	15.9	14.4	12.3	13.4	10.3	20.1	10.3	10.8	14.9
	24	20.1 SW	12.9	13.4	17.5	20.1	12.3	17.5	10.3	10.8	14.9	18.0	11.8	13.4

区分	年	1日間最大	年間合計	月 合 計											
				1	2	3	4	5	6	7	8	9	10	11	12
降 水 量 (mm)	平成12	73.5	1,368.5	65.0	8.5	68.5	121.5	186.0	199.5	167.5	82.0	232.0	155.0	69.5	13.5
	17	79.5	1,222.0	124.0	53.0	65.5	81.5	107.0	140.0	167.5	195.0	111.5	147.5	25.5	4.0
	20	88.5	1,662.5	28.5	65.0	102.5	200.5	246.5	161.5	88.5	249.0	219.5	158.0	71.0	72.0
	21	87.5	1,623.0	130.5	44.0	101.5	137.5	129.5	236.0	80.0	158.5	41.0	284.0	184.5	96.0
	22	104.0	1,694.5	14.0	122.5	162.5	193.5	102.5	93.0	56.0	3.5	416.0	256.0	147.5	127.5
	23	101.5	1,426.0	1.5	122.5	77.5	80.5	225.0	128.0	97.0	129.0	181.5	211.0	89.5	83.0
	24	68.0	1,461.0	56.0	96.0	131.5	94.5	155.0	192.5	78.5	82.0	177.0	208.5	129.5	60.0

区分	年	日降水量		雪	霧	雷
		1.0mm	10.0mm			
大 出 気 現 現 日 象 数 (日)	平成12	105	47	6	50	24
	17	99	45	12	61	13
	20	106	51	9	68	21
	21	114	49	6	75	16
	22	109	47	15	65	17
	23	99	40	14	50	15
	24	114	57	12	72	27

(注)「雪日数」は、量にかかわらず雪が降った日(雪あられ・氷あられ・凍雨・ひょうは含まない。)

「最大風速」は、任意の10分間平均風速の最大値。

資料 成田航空地方気象台

## 12 台風等の被害

区分 年月日	台風名等	被害総額	被害状況						その他
			家屋			農業		その他	
			全壊	半壊	床上浸水	床下浸水	水稲冠水		
千円	戸	戸	戸	戸	ha	ha	が所		
昭和									
55. 7. 9	冷害	542,000	-	-	-	-	-	2,656	-
56. 8. 23	15号	125,013	-	-	-	-	-	1,071	-
56. 10. 22	24号	2,000	-	-	3	28	-	0.1	4
57. 4. 15	大雨による被害	...	-	-	1	3	-	-	-
57. 6. 20	大雨による被害	...	-	-	-	3	-	-	-
57. 8. 6	10号	31,644	-	-	-	-	-	-	1
57. 9. 12	18号	75,546	-	-	22	89	203	-	129
13									
57. 9. 25	19号	...	-	-	-	10	-	-	4
58. 6. 9	大雨による被害	...	-	-	2	23	-	-	-
58. 8. 16	5・6号	...	-	-	-	1	-	-	-
17									
58. 9. 29	10号	...	1	-	-	-	-	-	1
59. 6. 1	大雨による被害	...	-	-	-	4	-	-	-
60. 7. 1	6号	...	-	-	-	4	370	209	19
61. 8. 4	10号	7,448,150	-	-	3	18	400	4.5	80
61. 9. 13	大雨による被害	...	-	-	2	51	-	-	-
62. 9. 16	13号	...	-	-	-	1	-	-	-
62. 12. 17	千葉県東方沖地震	...	-	-	-	-	-	-	1,085
63. 9. 28	大雨による被害	340	-	-	-	-	-	-	1
平成									
元. 8. 26	17号	...	-	-	7	31	-	-	-
2. 11. 4	大雨による被害	8,496	1	1	-	30	-	-	14
3. 9. 8	15号	105,272	-	1	194	42	338	32	85
3. 9. 19	18号	77,012	1	1	1	28	105	107	162
3. 10. 10	21号	316,078	1	2	-	-	-	-	23
5. 8. 26	11号	23,529	-	-	-	6	-	0.04	7
27									
5. 11. 13	大雨による被害	...	-	-	-	1	-	-	7
14									
6. 2. 12	大雪による被害	4,000	-	-	-	-	-	4	-
6. 7. 12	高温・小雨による被害	182,590	-	-	-	-	-	242	-
9. 19									
6. 9. 17	大雨による被害	...	-	-	-	1	-	-	-
6. 9. 29	29号	...	-	-	-	1	-	-	-
8. 9. 22	17号	...	-	-	1	15	-	-	-
12. 5. 24	降雹による被害	112,651	-	-	3	6	-	397	-
13. 8. 21	11号	...	-	-	-	-	-	-	5
13. 9. 10	15号	...	-	-	-	-	-	-	5
13. 10. 10	大雨による被害	...	-	-	1	3	-	-	35
14. 7. 10	6号	...	-	-	-	-	-	-	1
14. 10. 1	21号	...	-	-	-	-	-	-	7
15. 10. 13	突風による被害	...	-	4	-	-	-	-	-
16. 10. 9	22号・秋雨前線に伴う大雨による被害	...	-	-	-	-	-	-	9
16. 10. 20	23号	...	-	-	-	-	-	-	1
18. 10. 6	大雨による被害	502	-	-	-	-	-	-	2
18. 12. 26	大雨による被害	10	-	-	-	-	-	-	4
19. 9. 6	9号	...	-	-	-	-	-	-	2
20. 8. 5	大雨による被害	...	-	-	-	1	-	-	1
20. 8. 16	大雨による被害	...	-	-	-	5	-	-	-
21. 8. 31	11号	...	-	-	-	-	-	-	1
22. 9. 28	大雨による被害	...	-	-	-	-	-	-	1
22. 10. 20	土砂災害	...	-	-	-	-	-	-	1
23. 3. 11	東北地方太平洋沖地震	478,575	4	64	-	-	-	-	1,643
23. 9. 23	15号	...	-	-	-	-	-	-	11
24. 4. 3	突風による被害	...	-	-	-	-	-	-	1

(注) 東北地方太平洋地震の被害状況については、平成25年9月1日現在の数値。

資料 危機管理課

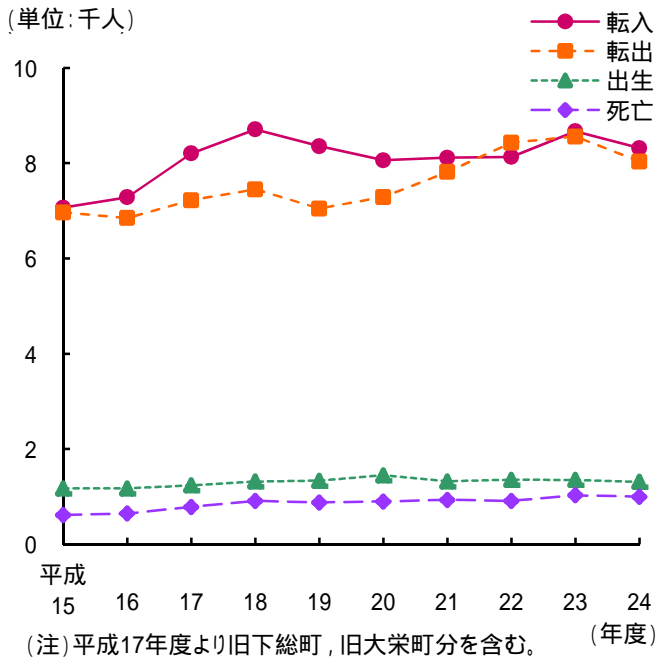
---

人

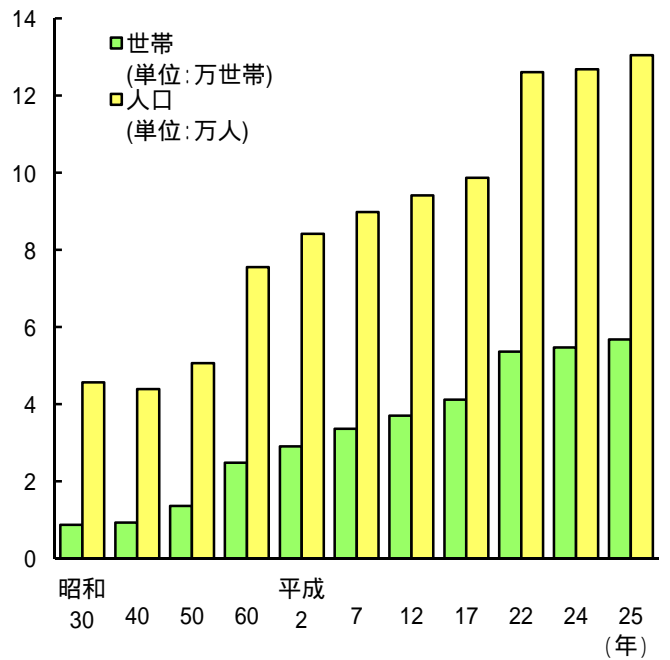
口

---

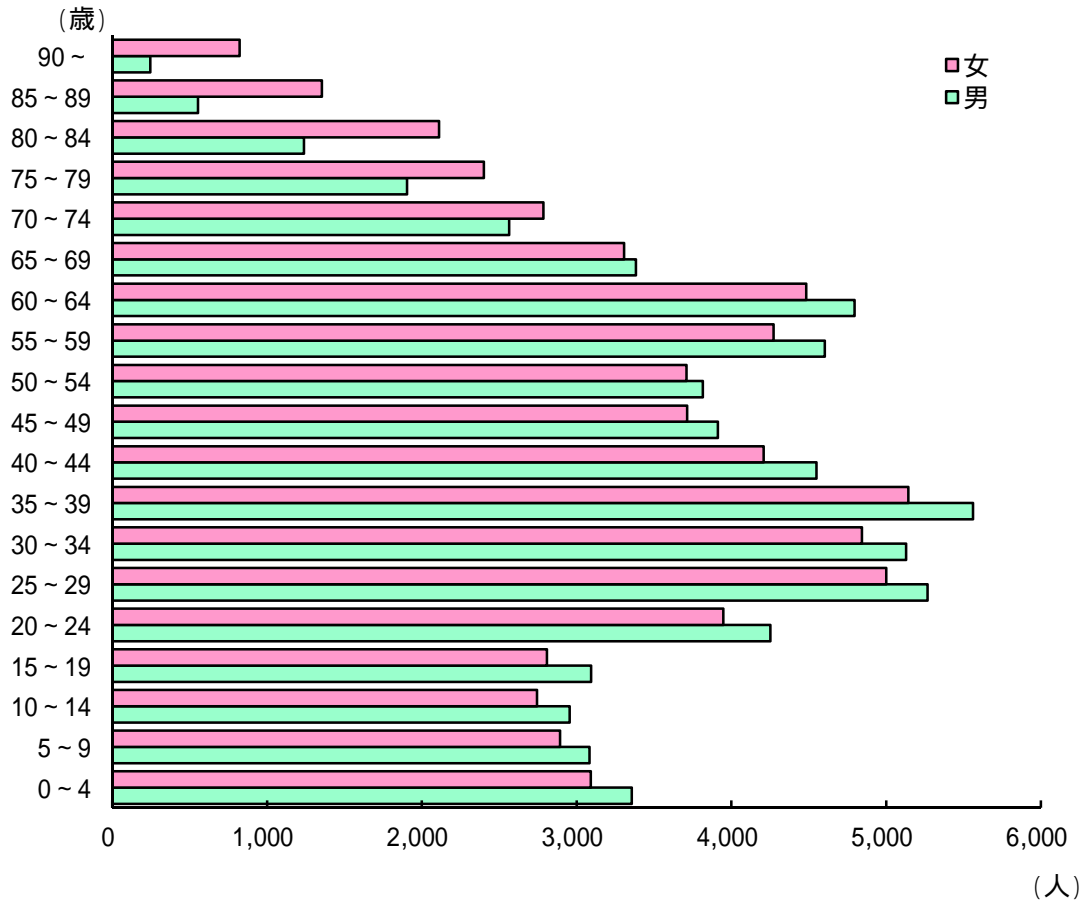
### 3 人口動態



### 4 人口と世帯 (各年3月31日現在)



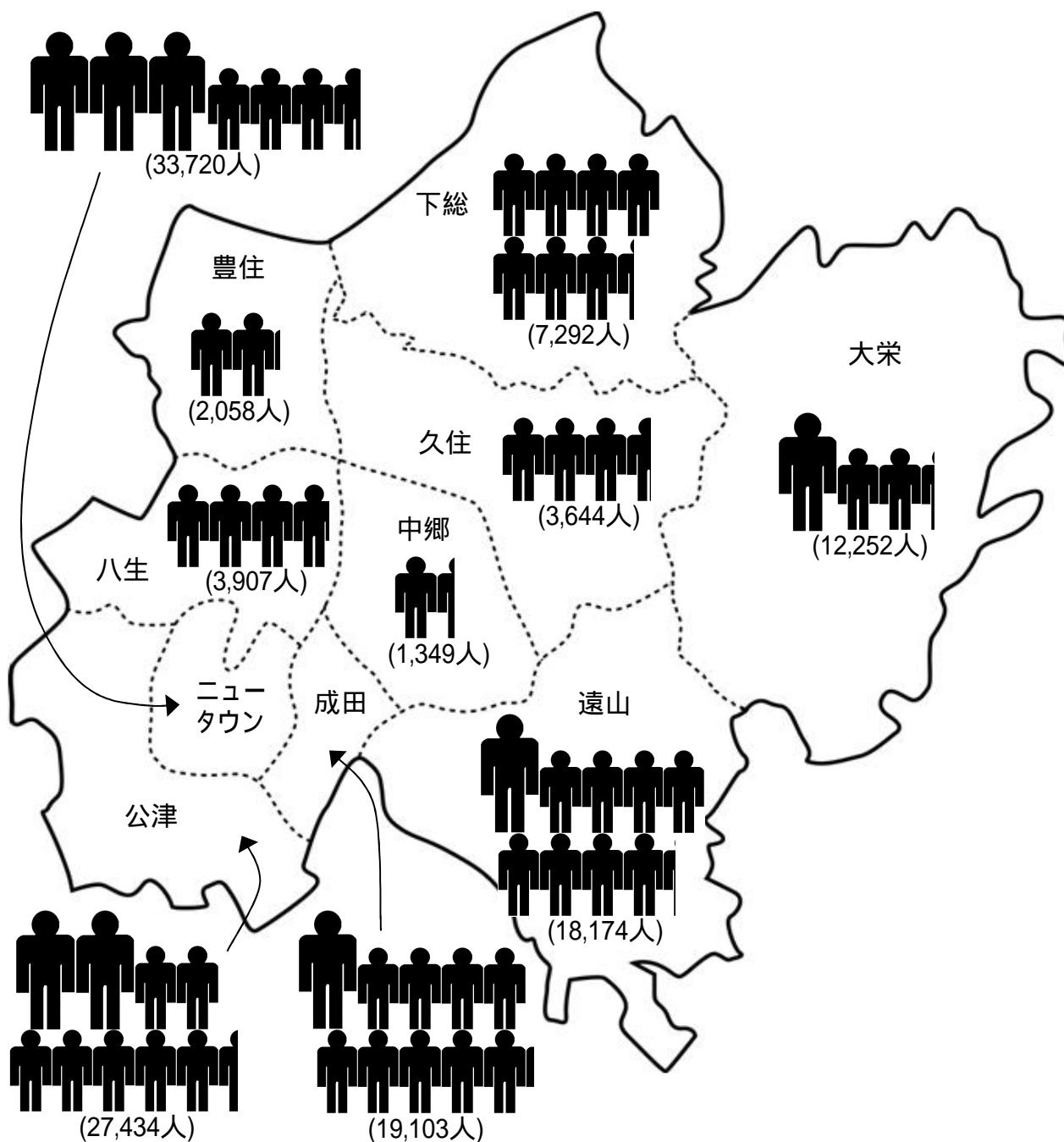
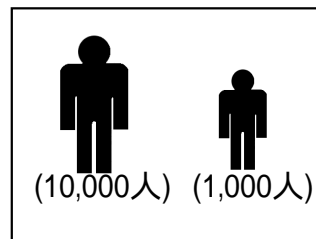
### 5 国勢調査年齢別人口 (平成22年10月1日現在)





# 6 国勢調査地区別人口

(平成22年10月1日)



# 13 住民基本台帳人口

(各年3月31日)

年	区分	住民基本台帳人口						人口指数
		世帯数	人 口			男女比 (女=100)	一世帯当たり の人口	
			総 数	男	女			
昭和	29	8,869	45,075	21,841	23,234	94.0	5.1	100.0
	30	8,723	45,708	22,126	23,582	93.8	5.2	101.4
	35	9,028	45,736	22,073	23,663	93.3	5.1	101.5
	40	9,363	43,966	21,140	22,826	92.6	4.7	97.5
	45	10,729	43,983	21,279	22,704	93.7	4.1	97.6
	50	13,672 (1,849)	50,691 (5,808)	25,117 (2,968)	25,574 (2,840)	98.2	3.7	112.5
	55	22,173 (8,051)	67,038 (20,901)	34,497 (10,943)	32,541 (9,958)	106.0	3.0	148.7
	60	24,853 (10,017)	75,562 (28,954)	38,577 (14,741)	36,985 (14,213)	104.3	3.0	167.6
平成	2	29,082 (11,950)	84,189 (33,443)	42,965 (16,995)	41,224 (16,448)	104.2	2.9	186.8
	4	31,424 (13,030)	87,316 (34,678)	44,720 (17,604)	42,596 (17,074)	105.0	2.8	193.7
	5	32,709 (13,620)	88,864 (35,248)	45,495 (17,899)	43,369 (17,349)	104.9	2.7	197.1
	6	33,324 (13,280)	89,748 (34,903)	45,903 (17,606)	43,845 (17,297)	104.7	2.7	199.1
	7	33,626 (13,076)	89,842 (34,413)	46,012 (17,354)	43,830 (17,059)	105.0	2.7	199.3
	8	34,035 (12,888)	90,528 (34,066)	46,222 (17,079)	44,306 (16,987)	104.3	2.7	200.8
	9	34,699 (12,908)	91,192 (33,610)	46,455 (16,810)	44,737 (16,800)	103.8	2.6	202.3
	10	35,422 (12,826)	92,152 (33,127)	46,898 (16,543)	45,254 (16,584)	103.6	2.6	204.4
	11	36,077 (12,980)	92,789 (33,068)	47,215 (16,510)	45,574 (16,558)	103.6	2.6	205.9
	12	37,031 (13,088)	94,163 (32,982)	47,795 (16,421)	46,368 (16,561)	103.1	2.5	208.9
	13	37,661 (13,185)	95,011 (32,945)	48,101 (16,278)	46,910 (16,667)	102.5	2.5	210.8
	14	38,603 (13,490)	95,850 (32,999)	48,545 (16,251)	47,305 (16,748)	102.6	2.5	212.6
	15	39,661 (13,840)	97,057 (33,407)	49,037 (16,413)	48,020 (16,994)	102.1	2.4	215.3
	16	40,345 (13,918)	97,740 (33,275)	49,370 (16,286)	48,370 (16,989)	102.1	2.4	216.8
	17	41,202 (13,803)	98,708 (33,020)	49,637 (15,954)	49,071 (17,066)	101.2	2.4	219.0
	18	49,134 (14,020)	120,534 (33,268)	60,803 (16,074)	59,731 (17,194)	101.8	2.5	267.4
	19	50,529 (14,373)	122,231 (33,588)	61,696 (16,233)	60,535 (17,355)	101.9	2.4	271.2
	20	51,790 (14,719)	123,742 (33,929)	62,519 (16,405)	61,223 (17,524)	102.1	2.4	274.5
	21	53,068 (14,867)	125,428 (34,114)	63,455 (16,524)	61,973 (17,590)	102.4	2.4	278.3
	22	53,645 (14,725)	126,098 (33,912)	63,785 (16,431)	62,313 (17,481)	102.4	2.4	279.8
	23	54,021 (14,381)	126,235 (33,386)	63,929 (16,220)	62,306 (17,166)	102.6	2.3	280.1
	24	54,688 (14,335)	126,801 (33,023)	64,154 (16,037)	62,647 (16,986)	102.4	2.3	281.3
	25	56,755 (14,657)	130,469 (33,633)	65,626 (16,201)	64,843 (17,432)	101.2	2.3	289.4

(注) ( )内はニュータウン地区分である。

資料 市民課

平成24年7月9日施行の住民基本台帳法一部改正に伴い、外国人の方も住民基本台帳に登録されました。  
平成25年分より、日本人・外国人の合計を記載しています。

## 14 人口動態

年度	区分	社 会 動 態				自 然 動 態		
		転 入	転 出	そ の 他	増 加 数	出 生	死 亡	増 加 数
昭 和	62	6,667	5,806	9	852	1,125	395	730
	63	8,077	5,882	32	2,163	1,074	431	643
平 成	元	7,585	6,450	26	1,161	1,150	433	717
	2	7,929	7,113	44	860	1,083	456	627
	3	8,388	7,411	41	1,018	1,100	478	622
	4	8,239	7,147	9	1,083	979	514	465
	5	8,214	7,805	14	395	1,066	468	598
	6	7,194	7,760	29	537	1,116	485	631
	7	7,111	6,994	40	157	1,023	494	529
	8	7,530	7,501	51	80	1,118	534	584
	9	7,343	6,982	21	382	1,135	557	578
	10	7,001	6,905	64	160	1,052	575	477
	11	7,300	6,580	31	751	1,160	537	623
	12	6,953	6,722	39	270	1,160	582	578
	13	7,270	7,059	25	236	1,131	528	603
	14	7,683	7,060	29	652	1,159	604	555
	15	7,068	6,966	21	123	1,175	615	560
	16	7,286	6,848	1	439	1,176	647	529
	17	8,208	7,222	32	954	1,239	786	453
	18	8,711	7,451	30	1,290	1,318	911	407
	19	8,359	7,046	47	1,360	1,334	878	456
	20	8,063	7,290	81	854	1,450	900	550
	21	8,117	7,817	20	320	1,322	931	391
	22	8,132	8,431	43	256	1,356	911	445
	23	8,670	8,558	1	111	1,354	1,030	324
	24	8,317	8,035	177	105	1,312	998	314
平成24年度 月別	4	1,360	997	2	365	96	86	10
	5	662	570	5	97	127	90	37
	6	557	524	-	33	107	79	28
	7	594	543	18	33	115	73	42
	8	464	744	5	285	111	73	38
	9	738	592	16	130	112	64	48
	10	524	566	15	57	120	67	53
	11	524	566	15	57	120	67	53
	12	435	548	41	154	97	84	13
	1	493	432	32	29	109	120	11
	2	566	521	15	30	95	102	7
	3	1,400	1,432	27	59	103	93	10

(注)平成17年度より旧下総町,旧大栄町分を含む。

資料 行政管理課

# 15 大字別人口・世帯数

(平成25年3月31日)

大字名	合計	男	女	15歳未満	15～64歳	65歳以上	世帯数
<b>成田市計</b>	<b>130,469</b>	<b>65,626</b>	<b>64,843</b>	<b>18,738</b>	<b>87,410</b>	<b>24,321</b>	<b>56,755</b>
<b>成田地区計</b>	<b>19,595</b>	<b>9,880</b>	<b>9,715</b>	<b>2,491</b>	<b>13,455</b>	<b>3,649</b>	<b>9,549</b>
成田町	53	35	18	2	32	19	18
東町	378	183	195	39	229	110	175
本町	585	296	289	48	360	177	294
仲町	220	105	115	22	132	66	92
幸町	70	33	37	6	40	24	20
上町	1,135	560	575	113	719	303	559
花崎町	378	171	207	23	203	152	190
馬橋町	1,312	647	665	104	838	370	742
新南平町	206	101	105	17	145	44	126
土屋台	351	157	194	15	215	121	205
寺郷部	316	162	154	25	187	104	132
不動ヶ	2,620	1,289	1,331	400	1,666	554	1,121
ウイング	989	499	490	115	612	262	438
団護	1,810	915	895	230	1,307	273	914
団護台1丁目	2,188	1,140	1,048	348	1,484	356	1,016
団護台2丁目	20	9	11	5	11	4	9
団護台3丁目	2,042	1,039	1,003	244	1,553	245	1,070
美郷台1丁目	442	227	215	50	346	46	263
美郷台2丁目	475	241	234	33	367	75	284
美郷台3丁目	399	185	214	27	308	64	253
美郷台1丁目	878	435	443	115	672	91	360
美郷台2丁目	1,698	905	793	307	1,269	122	772
美郷台3丁目	1,030	546	484	203	760	67	496
<b>公津地区計</b>	<b>29,029</b>	<b>14,454</b>	<b>14,575</b>	<b>5,307</b>	<b>19,864</b>	<b>3,858</b>	<b>12,321</b>
八代	410	195	215	55	261	94	140
北須	370	176	194	19	256	95	138
台下	609	288	321	51	356	202	207
大江	559	277	282	58	330	171	189
飯田	353	167	186	23	200	130	161
並木	855	417	438	112	551	192	381
宗吾1丁目	1,673	846	827	312	1,189	172	638
宗吾2丁目	3,827	1,836	1,991	493	2,690	644	1,811
宗吾3丁目	6,396	3,265	3,131	1,107	4,519	770	2,853
宗吾4丁目	574	278	296	85	347	142	257
公津の杜1丁目	126	57	69	16	65	45	52
公津の杜2丁目	485	253	232	45	304	136	224
公津の杜3丁目	627	309	318	66	403	158	283
公津の杜4丁目	758	374	384	43	538	177	298
公津の杜5丁目	1,031	489	542	151	751	129	424
公津の杜6丁目	1,345	644	701	261	935	149	573
はなのき台1丁目	1,067	513	554	194	791	82	478
はなのき台2丁目	3,109	1,602	1,507	738	2,192	179	1,425
はなのき台3丁目	1,018	503	515	206	738	74	469
	984	508	476	261	682	41	423
	948	482	466	346	569	33	288
	1,038	532	506	370	650	18	322
	867	443	424	295	547	25	287

## 15 大字別人口・世帯数(続き)

(平成25年3月31日)

大字名	合計	男	女	15歳未満	15～64歳	65歳以上	世帯数
<b>八生地区計</b>	<b>3,400</b>	<b>1,675</b>	<b>1,725</b>	<b>315</b>	<b>1,945</b>	<b>1,140</b>	<b>1,348</b>
松崎	823	424	399	85	480	258	335
大竹	623	307	316	47	358	218	246
上下福	121	56	65	3	70	48	46
宝田	233	112	121	24	140	69	83
押田	536	263	273	49	309	178	193
山畑	627	294	333	49	340	238	276
米口	338	168	170	40	195	103	137
野	99	51	48	18	53	28	32
<b>中郷地区計</b>	<b>1,367</b>	<b>676</b>	<b>691</b>	<b>119</b>	<b>826</b>	<b>422</b>	<b>477</b>
野毛	153	78	75	7	95	51	51
東金	81	44	37	7	47	27	35
関戸	68	34	34	7	39	22	27
和下	141	71	70	15	76	50	51
新金	152	80	72	22	90	40	43
芦山	265	132	133	14	171	80	99
東妻	153	71	82	10	91	52	52
西和	78	37	41	3	54	21	25
赤泉	42	17	25	8	18	16	15
荻泉	234	112	122	26	145	63	79
<b>久住地区計</b>	<b>4,045</b>	<b>1,989</b>	<b>2,056</b>	<b>680</b>	<b>2,443</b>	<b>922</b>	<b>1,470</b>
芝	302	156	146	23	182	97	105
大室	439	203	236	22	253	164	169
小室	160	74	86	13	106	41	57
成泉	191	98	93	23	110	58	69
大毛	150	71	79	16	88	46	43
幡生	81	37	44	3	44	34	36
飯谷	193	97	96	18	113	62	71
荒岡	272	128	144	20	149	103	115
磯海	299	145	154	18	182	99	111
水部	254	128	126	32	141	81	88
新掛	84	36	48	9	43	32	29
久住中央1丁目	-	-	-	-	-	-	-
久住中央2丁目	353	178	175	106	220	27	136
久住中央3丁目	316	159	157	89	206	21	115
久住中央4丁目	345	172	173	101	221	23	111
久住中央4丁目	606	307	299	187	385	34	215
<b>豊住地区計</b>	<b>2,087</b>	<b>1,009</b>	<b>1,078</b>	<b>160</b>	<b>1,235</b>	<b>692</b>	<b>783</b>
北羽	706	325	381	64	429	213	245
長沼	473	220	253	38	265	170	195
南羽	347	176	171	22	200	125	141
佐野	41	20	21	4	26	11	16
竜台	277	142	135	13	174	90	107
安西	187	98	89	12	103	72	61
南北	8	4	4	2	4	2	3
北	48	24	24	5	34	9	15

15 大字別人口・世帯数(続き)

(平成25年3月31日)

大字名	合計	男	女	15歳未満	15～64歳	65歳以上	世帯数
<b>遠山地区計</b>	<b>17,951</b>	<b>9,888</b>	<b>8,063</b>	<b>2,455</b>	<b>12,869</b>	<b>2,627</b>	<b>8,868</b>
菅山場	184	88	96	16	112	56	74
大馬久	96	42	54	4	68	24	33
久山	44	22	22	4	27	13	14
米之	73	41	32	4	43	26	30
野作	219	117	102	19	144	56	98
倉田	163	94	69	12	98	53	77
和栗	367	193	174	37	207	123	148
川田	1,240	662	578	196	911	133	579
畑田	318	151	167	36	177	105	150
ヶ清	148	78	70	6	88	54	52
大塚	474	227	247	36	341	97	242
三本	2,102	1,375	727	202	1,572	328	1,346
本南	2,677	1,503	1,174	373	2,018	286	1,381
本東	2,984	1,571	1,413	510	2,143	331	1,313
三三	127	64	63	7	82	38	49
東三	2	1	1	-	2	-	2
駒井	47	27	20	1	33	13	24
取堀	163	80	83	10	109	44	95
之井	114	51	63	7	63	44	47
新野	472	254	218	104	316	52	179
長田	80	37	43	4	40	36	29
十天	430	206	224	35	250	145	166
東峰	4	3	1	-	2	2	4
古達	20	10	10	3	11	6	6
木根	1	1	-	-	1	-	1
天浪	1	1	-	-	1	-	1
三ヶ	-	-	-	-	-	-	-
三ヶ	1,113	697	416	140	895	78	716
西三	1,581	830	751	226	1,167	188	761
御所	2,095	1,146	949	312	1,533	250	1,011
御内	612	316	296	151	415	46	240
<b>ニュータウン地区計</b>	<b>33,633</b>	<b>16,201</b>	<b>17,432</b>	<b>5,222</b>	<b>22,573</b>	<b>5,838</b>	<b>14,657</b>
赤坂1	-	-	-	-	-	-	-
赤坂2	-	-	-	-	-	-	-
赤坂3	-	-	-	-	-	-	-
吾妻1	1,208	599	609	148	694	366	467
吾妻2	2,295	1,141	1,154	285	1,600	410	1,110
吾妻3	708	353	355	50	368	290	286
加良部1	2,983	1,330	1,653	476	2,311	196	1,511
加良部2	1,522	733	789	255	955	312	727
加良部3	31	15	16	7	23	1	11
加良部4	1,505	758	747	177	956	372	753
加良部5	1,915	943	972	261	1,386	268	1,063
加良部6	1,709	834	875	501	1,123	85	580
橋賀台1	1,427	686	741	155	806	466	628
橋賀台2	1,448	610	838	268	898	282	621
橋賀台3	1,918	971	947	332	1,369	217	948
玉造1	966	485	481	232	568	166	326
玉造2	1,188	577	611	227	724	237	418
玉造3	689	290	399	128	474	87	344
玉造4	892	429	463	89	501	302	362
玉造5	859	409	450	60	621	178	320
玉造6	1,336	659	677	250	926	160	446
玉造7	1,353	649	704	193	902	258	572
中台1	2,301	1,138	1,163	219	1,736	346	834
中台2	849	406	443	112	524	213	312
中台3	1,876	960	916	347	1,360	169	975
中台4	1,485	654	831	266	963	256	599
中台5	-	-	-	-	-	-	-
中台6	1,170	572	598	184	785	201	444

15 大字別人口・世帯数(続き)

(平成25年3月31日)

大字名	合計	男	女	15歳未満	15～64歳	65歳以上	世帯数
<b>下総地区計</b>	<b>7,303</b>	<b>3,648</b>	<b>3,655</b>	<b>693</b>	<b>4,454</b>	<b>2,156</b>	<b>2,785</b>
猿山	819	399	420	65	501	253	340
大菅	103	49	54	7	57	39	36
滑川	444	218	226	42	259	143	161
西大須	514	298	216	34	341	139	237
四名賀	171	82	89	13	87	71	65
高古	1,717	864	853	192	1,074	451	659
成倉	9	3	6	-	9	-	2
地蔵	530	255	275	39	336	155	233
青蔵	71	32	39	10	43	18	31
倉山	178	94	84	6	121	51	67
名水	238	117	121	36	159	43	88
冬木	540	263	277	51	320	169	184
中父	23	13	10	1	17	5	7
七里	71	35	36	6	41	24	22
高大	125	59	66	8	75	42	47
和岡	406	202	204	43	241	122	137
高田	308	150	158	25	170	113	118
野高	397	197	200	45	237	115	141
小野	192	96	96	19	116	57	62
小浮	187	88	99	30	97	60	58
野馬	70	39	31	12	39	19	22
平川	-	-	-	-	-	-	-
新川	190	95	95	9	114	67	68
<b>大栄地区計</b>	<b>12,059</b>	<b>6,206</b>	<b>5,853</b>	<b>1,296</b>	<b>7,746</b>	<b>3,017</b>	<b>4,497</b>
伊能	1,054	516	538	104	636	314	367
奈土	403	206	197	37	258	108	113
柴田	85	41	44	7	50	28	30
堀籠	221	118	103	28	127	66	67
村田	181	87	94	16	114	51	53
所	697	366	331	72	437	188	247
桜田	759	396	363	87	512	160	352
南敷	251	132	119	19	165	67	112
馬里	164	90	74	20	95	49	53
横山	277	135	142	18	152	107	102
浅間	-	-	-	-	-	-	-
東台	214	103	111	35	115	64	67
大沼	125	64	61	16	73	36	35
久崎	246	123	123	28	153	65	88
稲井	700	361	339	95	506	99	282
中野	132	70	62	12	78	42	63
富浦	414	224	190	30	253	131	159
松子	318	168	150	21	193	104	116
白作	185	91	94	22	119	44	56
吉岡	1,821	932	889	232	1,185	404	682
新一	618	334	284	69	444	105	260
坪田	451	214	237	56	272	123	154
前林	876	465	411	84	558	234	345
水の上	176	88	88	10	133	33	71
川上	406	215	191	40	279	87	171
大良	621	314	307	70	415	136	218
官栄	356	185	171	37	229	90	118
一十	308	168	140	31	195	82	116
余	-	-	-	-	-	-	-
田	-	-	-	-	-	-	-

資料 行政管理課

# 16 国勢調査

区分		年	(第1回)	(2)	(3)	(4)	(5)	(6)	(7)	(8)
		大正9	14	昭和5	10	15	22	25	30	
成田市計	世帯	5,850	5,921	6,569	6,465	6,080	8,785	8,696	8,648	
	人口	28,415	29,621	34,054	33,529	30,857	44,068	44,724	44,969	
	男	13,834	14,459	16,505	16,422	15,010	21,025	21,521	21,740	
	女	14,581	15,162	17,549	17,107	15,847	23,043	23,203	23,229	
	人口増加率 (%)	-	4.2	15.0	1.5	8.0	42.8	1.5	0.5	
地	成田	世帯	1,511	1,698	2,302	2,127	1,863	3,030	2,948	3,116
		人口	7,157	8,227	11,025	10,600	8,862	13,550	13,765	14,724
		男	3,565	4,070	5,235	5,175	4,273	6,400	6,534	7,065
		女	3,592	4,157	5,790	5,425	4,589	7,150	7,231	7,659
	ニュータウン	世帯	-	-	-	-	-	-	-	-
		人口	-	-	-	-	-	-	-	-
		男	-	-	-	-	-	-	-	-
		女	-	-	-	-	-	-	-	-
	公津	世帯	760	759	772	784	768	1,051	1,043	1,036
		人口	3,895	4,066	4,173	4,126	4,087	5,445	5,492	5,554
		男	1,885	1,983	2,055	2,040	2,013	2,618	2,653	2,671
		女	2,010	2,083	2,118	2,086	2,074	2,827	2,839	2,883
八生	世帯	730	729	727	742	732	908	913	857	
	人口	3,685	3,753	3,941	3,939	3,847	4,942	4,987	4,805	
	男	1,777	1,818	1,912	1,917	1,891	2,361	2,405	2,321	
	女	1,908	1,935	2,029	2,022	1,956	2,581	2,582	2,484	
中郷	世帯	423	405	395	407	401	484	471	467	
	人口	2,202	2,183	2,304	2,324	2,278	2,817	2,849	2,834	
	男	1,033	1,060	1,121	1,129	1,101	1,319	1,347	1,375	
	女	1,169	1,123	1,183	1,195	1,177	1,498	1,502	1,459	
久住	世帯	660	632	617	625	612	810	811	779	
	人口	3,223	3,223	3,494	3,390	3,227	4,469	4,504	4,501	
	男	1,560	1,551	1,674	1,625	1,555	2,061	2,131	2,140	
	女	1,663	1,672	1,820	1,765	1,672	2,408	2,373	2,361	
豊住	世帯	657	607	581	589	599	689	693	599	
	人口	3,071	2,988	3,089	3,163	3,004	3,791	3,791	3,316	
	男	1,462	1,417	1,501	1,542	1,446	1,771	1,789	1,561	
	女	1,609	1,571	1,588	1,621	1,558	2,020	2,002	1,755	
遠山	世帯	1,109	1,091	1,175	1,191	1,105	1,813	1,817	1,869	
	人口	5,182	5,181	6,028	5,987	5,552	9,054	9,336	9,974	
	男	2,552	2,560	3,007	2,994	2,731	4,495	4,662	4,993	
	女	2,630	2,621	3,021	2,993	2,821	4,559	4,674	4,981	
下総 (旧下総町)	世帯	1,217	1,190	1,182	1,191	1,182	1,508	1,466	1,425	
	人口	5,955	5,986	6,176	6,337	6,456	8,384	8,104	7,956	
	男	2,829	2,843	2,934	3,010	3,067	3,969	3,853	3,785	
大栄 (旧大栄町)	人口	3,126	3,143	3,242	3,327	3,389	4,415	4,251	4,171	
	世帯	1,455	1,448	1,499	1,570	1,581	1,955	2,010	2,006	
	人口	7,743	7,723	8,442	8,968	9,371	11,551	11,954	11,993	
	男	3,724	3,715	4,061	4,314	4,507	5,584	5,802	5,759	
	女	4,019	4,008	4,381	4,654	4,864	5,967	6,152	6,234	

(注) 昭和30年～45年の地区別世帯数及び人口は、住民基本台帳の資料による。(このうち昭和30年分に限り、4月1日現在の数値)  
 旧下総町、旧大栄町の昭和9年～昭和15年の男女別人口は、他の年の男女比による推計値である。  
 成田市計の数値は平成22年より下総地区、大栄地区の数値を含む。



# 人口・世帯数

(9) 35	(10) 40	(11) 45	(12) 50	(13) 55	(14) 60	(15) 平成2	(16) 7	(17) 12	(18) 17	(19) 22
8,891	9,503	10,092	13,335	22,274	25,102	30,031	33,603	36,742	40,955	52,894
43,149	42,407	42,514	50,915	68,418	77,181	86,708	91,470	95,704	100,717	128,933
20,656	20,246	20,607	25,163	35,265	39,565	44,241	46,793	48,424	50,592	64,852
22,493	22,161	21,907	25,752	33,153	37,616	42,467	44,677	47,280	50,125	64,081
4.0	1.7	0.3	19.8	34.4	12.8	12.3	5.5	4.6	5.2	28.0
3,425	3,739	4,698	4,299	4,457	4,371	5,178	6,500	7,338	7,813	8,921
15,396	15,758	16,108	15,038	14,160	13,335	14,349	16,533	17,401	17,662	19,103
7,373	7,512	7,726	7,335	6,950	6,547	7,160	8,233	8,661	8,741	9,563
8,023	8,246	8,382	7,703	7,210	6,788	7,189	8,300	8,740	8,921	9,540
-	-	-	2,078	8,732	10,688	12,985	13,147	13,296	13,841	14,479
-	-	-	6,794	22,774	30,222	34,664	34,436	33,271	33,153	33,720
-	-	-	3,435	11,955	15,439	17,421	17,211	16,413	15,958	16,243
-	-	-	3,359	10,819	14,783	17,243	17,225	16,858	17,195	17,477
1,063	1,233	1,786	2,225	2,681	3,064	3,713	4,518	6,597	8,752	11,457
5,524	5,680	7,089	8,547	9,504	10,290	11,834	13,142	17,833	21,790	27,434
2,706	2,782	3,497	4,252	4,795	5,120	5,905	6,635	8,953	11,011	13,713
2,818	2,898	3,592	4,295	4,709	5,170	5,929	6,507	8,880	10,779	13,721
855	898	908	930	1,002	971	996	1,024	1,070	1,093	1,088
4,686	4,400	4,293	4,193	4,307	4,357	4,425	4,356	4,239	4,190	3,907
2,279	2,092	2,060	2,068	2,158	2,220	2,172	2,092	2,062	2,019	1,880
2,407	2,308	2,233	2,125	2,149	2,137	2,253	2,264	2,177	2,171	2,027
462	454	473	453	473	509	515	486	473	424	393
2,668	2,468	2,386	2,139	2,035	2,059	2,060	1,908	1,769	1,485	1,349
1,281	1,210	1,161	1,039	1,021	1,049	1,068	978	889	742	668
1,387	1,258	1,225	1,100	1,014	1,010	992	930	880	743	681
781	767	748	799	814	810	796	847	843	904	1,150
4,424	4,017	3,882	3,611	3,562	3,541	3,440	3,376	3,221	3,253	3,644
2,063	1,906	1,853	1,739	1,740	1,733	1,698	1,684	1,595	1,597	1,770
2,361	2,111	2,029	1,872	1,822	1,808	1,742	1,692	1,626	1,656	1,874
575	585	586	605	628	628	650	640	634	622	610
3,125	2,937	2,841	2,710	2,758	2,781	2,788	2,676	2,456	2,265	2,058
1,517	1,427	1,400	1,327	1,365	1,383	1,367	1,291	1,190	1,084	981
1,608	1,510	1,441	1,383	1,393	1,398	1,421	1,385	1,266	1,181	1,077
1,899	1,741	1,704	1,946	3,487	4,061	5,198	6,441	6,491	7,506	8,535
9,692	8,703	7,648	7,883	9,318	10,596	13,148	15,043	15,514	16,919	18,174
4,762	4,208	3,758	3,968	5,281	6,074	7,450	8,669	8,661	9,440	10,087
4,930	4,495	3,890	3,915	4,037	4,522	5,698	6,374	6,853	7,479	8,087
1,413	1,422	1,438	1,519	1,620	1,675	1,910	2,344	2,371	2,408	2,428
7,426	6,980	6,850	6,820	6,990	7,001	7,457	8,315	8,115	7,702	7,292
3,567	3,371	3,305	3,304	3,400	3,460	3,715	4,243	4,092	3,871	3,650
3,859	3,609	3,545	3,516	3,590	3,541	3,742	4,072	4,023	3,831	3,642
2,053	2,053	2,092	2,229	2,437	2,551	2,934	3,445	3,648	3,740	3,833
11,294	10,397	10,001	10,134	10,489	10,867	11,690	12,877	13,079	12,720	12,252
5,391	4,981	4,878	5,006	5,238	5,453	5,978	6,585	6,667	6,464	6,297
5,903	5,416	5,123	5,128	5,251	5,414	5,712	6,292	6,412	6,256	5,955

である。)

資料 国勢調査

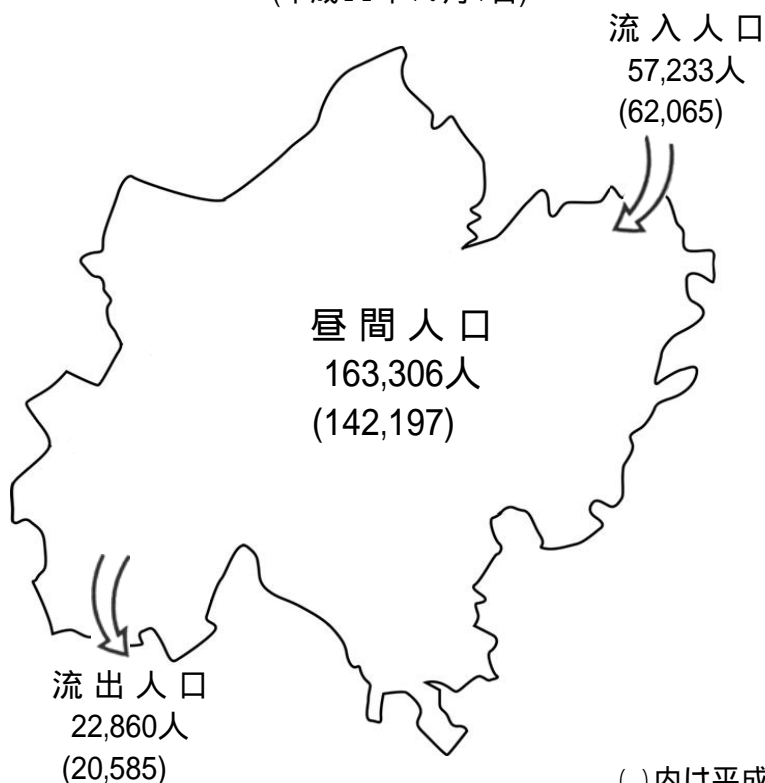
## 17 年 齡 ( 5 歳 階 級 , 3 区 分 ) 別 人 口

年 階級	昭和30	50	平成7	12	17	平成22年10月1日			
						計	男	女	構成比(%)
計	44,969	50,915	91,470	95,704	100,717	128,933	64,852	64,081	100.0
0 ~ 4	4,556	4,794	5,007	5,268	5,306	6,449	3,357	3,092	5.0
5 ~ 9	5,341	3,848	5,146	4,613	4,827	5,978	3,084	2,894	4.6
10 ~ 14	4,781	3,493	5,734	4,900	4,496	5,700	2,956	2,744	4.4
15 ~ 19	4,261	3,392	6,367	5,807	5,093	5,902	3,094	2,808	4.6
20 ~ 24	3,929	4,207	9,049	7,962	7,887	8,199	4,251	3,948	6.4
25 ~ 29	3,618	5,237	8,166	10,113	9,512	10,268	5,268	5,000	8.0
30 ~ 34	2,977	4,170	6,771	7,719	9,559	9,972	5,128	4,844	7.7
35 ~ 39	2,642	3,685	6,095	6,347	7,416	10,705	5,561	5,144	8.3
40 ~ 44	2,505	3,530	7,224	5,982	6,269	8,758	4,549	4,209	6.8
45 ~ 49	2,248	3,271	7,778	7,141	5,910	7,627	3,912	3,715	5.9
50 ~ 54	2,112	2,640	5,729	7,701	7,113	7,526	3,816	3,710	5.8
55 ~ 59	1,747	2,296	4,668	5,700	7,586	8,876	4,604	4,272	6.9
60 ~ 64	1,444	1,994	3,963	4,574	5,596	9,278	4,795	4,483	7.2
65 ~ 69	1,284	1,628	3,345	3,759	4,367	6,691	3,384	3,307	5.2
70 ~ 74	716	1,271	2,469	3,114	3,527	5,350	2,565	2,785	4.1
75 ~ 79	521	815	1,870	2,229	2,805	4,306	1,905	2,401	3.3
80 ~ 84	214	420	1,239	1,490	1,840	3,350	1,238	2,112	2.6
85 ~ 89	60	180	608	820	1,079	1,908	554	1,354	1.5
90 ~	13	41	222	369	529	1,069	246	823	0.8
年齢不詳	-	3	20	96	-	1,021	585	436	0.8
0 ~ 14	14,678	12,135	15,887	14,781	14,629	18,127	9,397	8,730	14.1
15 ~ 64	27,483	34,422	65,810	69,046	71,941	87,111	44,978	42,133	67.6
65 ~	2,808	4,355	9,753	11,781	14,147	22,674	9,892	12,782	17.6
年齢不詳	-	3	20	96	-	1,021	585	436	0.8

資料 国勢調査

# 18 昼間人口

(平成22年10月1日)



( )内は平成17年10月1日

## (1) 流入地別上位

平成12年		平成17年		平成22年	
1	富里町 7,586	1	富里市 8,065	1	富里市 7,563
2	佐倉市 5,360	2	佐倉市 5,422	2	香取市 5,348
3	東京都特別区部 3,789	3	千葉市 3,810	3	佐倉市 5,032
4	千葉市 3,759	4	栄町 3,440	4	千葉市 3,380
5	栄町 3,256	5	東京都特別区部 3,344	5	栄町 2,993
6	佐原市 2,590	6	佐原市 2,657	6	八街市 2,691
7	八千代市 2,346	7	八街市 2,597	7	東京都特別区部 2,373
8	酒々井町 2,170	8	酒々井町 2,412	8	八千代市 2,292
9	八街市 2,027	9	八千代市 2,143	9	酒々井町 2,210
10	大栄町 1,525	10	大栄町 1,646	10	印西市 2,059

## (2) 流出地別上位

平成12年		平成17年		平成22年	
1	東京都特別区部 3,481	1	東京都特別区部 3,390	1	東京都特別区部 3,702
2	千葉市 2,753	2	千葉市 2,785	2	千葉市 2,962
3	富里町 2,071	3	富里市 2,059	3	富里市 2,495
4	佐倉市 2,004	4	佐倉市 1,936	4	佐倉市 2,071
5	船橋市 701	5	芝山町 1,101	5	香取市 1,253
6	八千代市 656	6	船橋市 756	6	芝山町 1,193
7	芝山町 572	7	大栄町 659	7	印西市 778
8	大栄町 568	8	八千代市 682	8	船橋市 772
9	酒々井町 542	9	酒々井町 566	9	八千代市 716
10	栄町 509	10	栄町 509	10	栄町 562

(注) 各年10月1日。  
昼間人口には年齢不詳は含まれない。

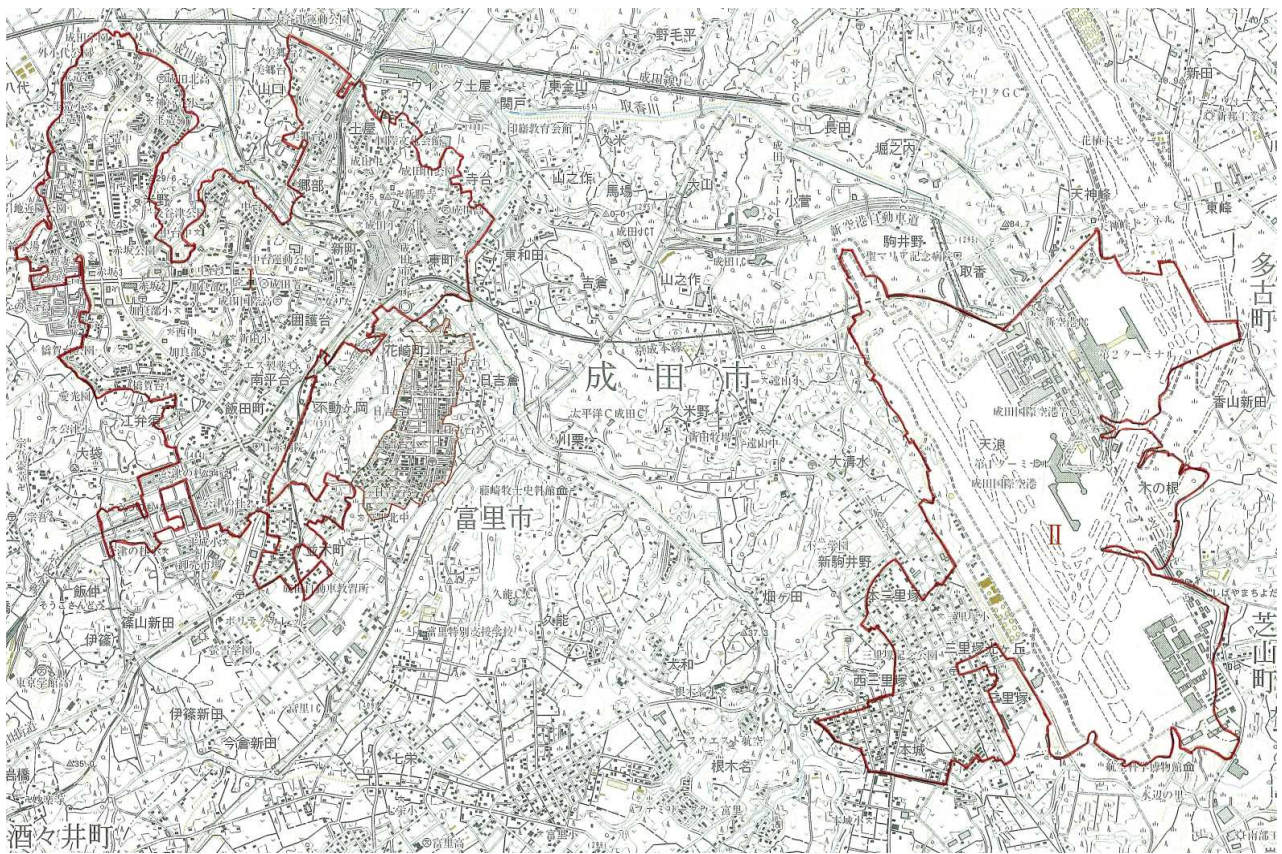
資料 国勢調査

# 19 人口集中地区人口

区分	人口(人)		面積(km <sup>2</sup> )		人口密度 1km <sup>2</sup> 当たり	市域に占める人口集中地区の割合(%)			
						人口		面積	
	平成22年	平成17年	平成22年	平成17年	平成22年	平成22年	平成17年	平成22年	平成17年
千葉県	4,529,333	4,342,417	633.96	622.08	7,144.5	72.9	71.7	12.3	12.1
成田市	74,379	65,479	21.78	21.07	3,415.0	57.7	65.0	10.2	16.1
	64,285	56,356	10.31	9.59	6,235.2	49.9	56.0	4.8	7.3
	10,094	9,123	11.48	11.48	879.3	7.8	9.1	5.4	8.7

資料 国勢調査

平成22年国勢調査 人口集中地区(DID)



## 20 県内各市の人口

区分	人口(国勢調査)(人)					平成25年4月1日					
	平成2	7	12	17	22	順位	人口 (毎月常住人口) (人)	順位	面積 (km <sup>2</sup> )	順位	人口密度 1km <sup>2</sup> 当り 人口
千葉市	829,455	856,878	887,164	924,319	961,749	1	962,424	3	272.08	9	3,537.3
銚子市	85,138	82,180	78,697	75,020	70,210	24	67,170	24	83.91	21	800.5
市川市	436,596	440,555	448,642	466,608	473,919	4	468,318	28*	57.40	2	8,158.9
船橋市	533,270	540,817	550,074	569,835	609,040	2	612,549	23	85.64	5	7,152.6
館山市	54,575	52,880	51,412	50,527	49,290	31	48,200	15	110.22	28	437.3
木更津市	123,433	123,499	122,768	122,234	129,312	14	130,811	11	138.73	17	942.9
松戸市	456,210	461,503	464,841	472,579	484,457	3	479,918	26	61.33	4	7,825.2
野田市	114,475	119,790	119,922	151,240	155,491	12	155,170	17	103.54	15	1,498.6
茂原市	83,437	91,664	93,779	93,260	93,015	17	90,832	19	100.01	19	908.2
<b>成田市</b>	<b>86,708</b>	<b>91,470</b>	<b>95,704</b>	<b>100,717</b>	<b>128,933</b>	<b>15</b>	<b>129,784</b>	<b>6</b>	<b>213.84</b>	<b>26</b>	<b>606.9</b>
佐倉市	144,688	162,624	170,934	171,246	172,183	8	171,938	16	103.59	14	1,659.8
東金市	45,179	54,520	59,605	61,701	61,751	26	60,825	22	89.34	24	680.8
旭市	38,906	40,486	40,963	70,643	69,058	23	67,858	12	129.91	27	522.3
習志野市	151,471	152,887	154,036	158,785	164,530	10	165,399	36	20.99	3	7,879.9
柏市	305,058	317,750	327,851	380,963	404,012	5	404,949	14	114.90	10	3,524.4
勝浦市	25,334	24,328	23,235	22,198	20,788	37	19,741	21*	94.20	35	209.6
市原市	257,716	277,061	278,218	280,255	280,416	6	277,627	1	368.20	22	754.0
流山市	140,059	146,245	150,527	152,641	163,984	9	167,699	33	35.28	7	4,753.4
八千代市	148,615	154,509	168,848	180,729	189,781	7	189,695	30	51.27	8	3,699.9
我孫子市	120,628	124,257	127,733	131,205	134,017	13	131,948	31	43.19	11	3,055.1
鴨川市	31,226	31,111	29,981	36,475	35,766	36	34,745	8	191.30	36	181.6
鎌ヶ谷市	95,052	99,694	102,573	102,812	107,853	16	108,522	35	21.11	6	5,140.8
君津市	89,242	93,216	92,076	90,977	89,168	20	87,804	2	318.83	32	275.4
富津市	54,876	54,273	52,839	50,162	48,073	32	46,753	7	205.35	34	227.7
浦安市	115,675	123,654	132,984	155,290	164,877	11	162,489	37*	17.29	1	9,397.9
四街道市	72,157	79,495	82,552	84,770	86,726	19	88,621	34	34.70	12	2,553.9
袖ヶ浦市	-	57,575	58,593	59,108	60,355	27	60,506	20	94.92	25	637.4
八街市	-	65,218	72,595	75,735	73,212	22	71,575	25	74.87	16	956.0
印西市	-	-	60,468	60,060	88,176	18	90,517	13	123.80	23	731.2
白井市	-	-	-	53,005	60,345	25	61,405	32	35.41	13	1,734.1
富里市	-	-	-	51,370	51,087	29	49,963	29	53.91	18	926.8
南房総市	-	-	-	-	42,104	33	40,489	5	230.22	37	175.9
匝瑳市	-	-	-	-	39,814	35	38,705	18	101.78	29	380.3
香取市	-	-	-	-	82,866	21	80,146	4	262.31	31	305.5
山武市	-	-	-	-	56,089	28	54,167	10	146.38	30	370.0
いすみ市	-	-	-	-	40,962	34	39,638	9	157.51	33	251.7
大網白里市	-	-	-	-	-	30	49,836	27	58.06	20	858.4
合計	4,639,179	4,920,139	5,099,614	5,456,469	5,943,409		5,968,736		4,405.32		1,354.9

(注)面積は平成24年10月1日現在の数値。

面積の「\*」は境界未定地であるため、推計値を掲載した。

資料 国勢調査, 国土交通省国土地理院,  
千葉県毎月常住人口調査月報

## 2.1 県内各市の高齢者人口

(平成25年4月1日)

区分 市名	総人口 (人)	高齢者人口 (65歳以上) (人)	高齢者人口			順位	高齢化率 (%)
			65歳～74歳	75～84歳	85歳以上		
千葉市	958,161	211,921	123,090	68,278	20,553	24	22.1
銚子市	68,930	20,936	9,887	8,023	3,026	7	30.4
市川市	468,373	87,606	50,186	28,091	9,329	34	18.7
船橋市	615,876	130,367	74,931	43,209	12,227	30	21.2
館山市	49,481	16,351	7,883	5,711	2,757	5	33.0
木更津市	131,760	31,613	18,065	10,022	3,526	19	24.0
松戸市	485,876	107,298	61,902	35,158	10,238	25	22.1
野田市	156,725	38,150	22,614	11,559	3,977	18	24.3
茂原市	92,569	24,355	13,337	7,953	3,065	11	26.3
<b>成田市</b>	<b>130,469</b>	<b>24,321</b>	<b>13,115</b>	<b>7,954</b>	<b>3,252</b>	<b>35</b>	<b>18.6</b>
佐倉市	177,740	43,904	26,443	13,034	4,427	17	24.7
東金市	60,482	13,851	7,415	4,550	1,886	22	22.9
旭市	68,725	17,338	8,247	6,373	2,718	13	25.2
習志野市	163,782	34,195	19,352	11,541	3,302	31	20.9
柏市	402,337	87,960	51,650	27,780	8,530	28	21.9
勝浦市	20,112	7,025	3,147	2,683	1,195	2	34.9
市原市	281,642	64,938	38,157	20,013	6,768	21	23.1
流山市	168,024	37,605	22,133	11,629	3,843	23	22.4
八千代市	192,951	42,211	24,874	13,663	3,674	27	21.9
我孫子市	133,923	34,117	19,904	10,807	3,406	12	25.5
鴨川市	35,480	11,754	5,344	4,223	2,187	4	33.1
鎌ヶ谷市	109,568	25,956	16,100	7,798	2,058	20	23.7
君津市	89,079	22,318	11,930	7,561	2,827	14	25.1
富津市	47,982	14,894	7,491	5,282	2,121	6	31.0
浦安市	162,155	22,490	14,175	6,306	2,009	37	13.9
四街道市	90,711	22,565	14,111	6,602	1,852	15	24.9
袖ヶ浦市	61,559	13,507	7,843	4,063	1,601	26	21.9
八街市	74,623	16,165	9,742	4,755	1,668	29	21.7
印西市	92,489	16,219	8,913	5,195	2,111	36	17.5
白井市	62,386	12,563	8,016	3,428	1,119	33	20.1
富里市	50,038	10,254	6,468	2,808	978	32	20.5
南房総市	42,027	16,129	7,314	5,772	3,043	1	38.4
匝瑳市	39,454	11,186	5,068	4,162	1,956	9	28.4
香取市	82,838	24,130	11,413	8,861	3,856	8	29.1
山武市	56,295	15,269	7,706	5,283	2,280	10	27.1
いすみ市	41,275	14,051	6,564	5,129	2,358	3	34.0
大網白里市	51,028	12,640	6,903	4,112	1,625	16	24.8
合計	6,016,925	1,358,152	771,433	439,371	147,348		22.6

(注) 県統計課「千葉県年齢別・町丁字別人口」をもとに作成。人口は、資料 千葉県高齢者福祉課  
 平成24年までは各市町村の報告に基づく登録人口または住民基本台帳登録人口(登録人口とは、  
 住民基本台帳人口に外国人登録人口を合算した人口)、平成25年は住民基本台帳法に基づき  
 住民票に記載された者。

# 22 国籍別外国人住民人口・外国人登録人口

(各年3月31日)

年		昭和40	50	60	平成7	12	17	21	22	23	24	25
総	数	169	149	286	1,419	2,078	2,466	3,301	3,342	3,395	3,264	3,216
中	国	23	8	30	119	173	337	693	764	831	773	796
フ	ソ	-	-	16	138	223	366	563	583	552	538	520
ペ	ル	-	-	-	255	413	515	495	493	479	456	414
韓	国	146	129	168	277	288	327	408	378	374	368	356
タ	バ	-	-	5	44	147	205	349	342	352	345	319
ブ	ラ	-	-	3	292	319	203	176	165	143	131	107
ネ	シ	-	-	-	-	2	2	11	11	15	21	84
ス	ラ	-	-	-	7	96	73	81	85	93	101	83
メ	ラ	-	-	-	54	135	109	104	101	91	86	71
ベ	キ	-	-	-	5	5	16	28	31	29	35	67
イ	ト	-	-	-	1	5	16	28	31	64	50	58
米	ン	-	1	21	53	60	57	59	63	57	58	56
モ	ゴ	-	-	-	-	-	13	32	34	43	50	48
イ	ラ	-	-	1	3	10	14	27	27	30	28	32
オ	ス	-	-	1	22	6	15	21	18	18	11	19
カ	ト	-	-	-	23	20	16	14	11	13	12	17
イ	ナ	-	-	-	24	21	18	21	21	20	21	15
コ	ラ	-	-	-	3	11	11	16	15	19	17	13
マ	シ	-	-	9	3	5	10	14	16	12	12	13
バ	タ	-	-	1	7	14	12	8	13	17	17	11
ポ	ビ	-	-	-	7	37	20	23	19	16	16	10
英	チ	-	1	2	22	15	23	13	12	13	11	9
ア	シ	-	-	-	1	4	3	11	10	11	8	7
バ	デ	-	-	-	3	7	8	12	10	10	8	6
フ	ン	-	-	4	3	5	4	4	6	6	7	6
シ	ラ	-	-	1	7	4	6	5	6	4	6	6
ロ	ボ	-	-	-	1	3	8	4	5	4	3	5
ト	ル	-	-	-	-	1	3	3	4	4	3	5
ウ	ク	-	-	-	-	-	-	5	5	6	7	4
ス	イ	-	-	3	-	3	3	4	6	5	6	4
イ	タ	-	-	-	2	1	1	3	4	4	5	4
ド	リ	-	-	-	9	3	6	2	2	4	4	4
ニ	ラ	-	-	4	8	4	10	9	7	6	3	4
ア	ン	-	-	-	-	-	-	2	2	2	5	3
ナ	タ	-	-	-	-	-	1	3	2	3	3	3
ホ	ス	-	-	-	-	-	-	1	2	2	3	3
レ	ラ	-	-	4	-	-	4	1	-	1	3	3
チ	ニ	-	-	-	-	-	1	-	-	2	2	2
ル	リ	-	-	-	-	-	-	2	1	1	2	2
ト	ア	-	-	-	-	-	-	1	-	1	1	2
ラ	ガ	-	-	-	-	-	-	1	1	1	1	2
フ	ス	-	-	-	-	-	0	-	1	1	1	2
ジ	ト	-	-	-	-	-	-	-	-	-	-	2
ノ	ク	-	-	1	1	1	1	3	2	2	1	1
ド	ン	-	-	-	1	-	3	3	2	2	1	1
ア	ク	-	-	1	-	-	0	-	2	1	1	1
デ	ア	-	-	5	-	-	0	2	1	1	1	1
カ	ー	-	-	-	2	2	2	1	1	1	1	1
オ	ジ	-	-	-	1	1	1	1	1	1	1	1
フ	リ	-	-	-	3	-	1	1	1	1	1	1
ベ	ギ	-	-	-	-	-	-	-	1	1	1	1
コ	リ	-	-	-	-	-	-	-	1	1	1	1
パ	エ	-	-	-	1	-	0	1	1	-	-	1
イ	リ	-	-	-	-	-	0	-	-	-	-	1
南	ッ	-	-	-	-	-	-	-	-	-	-	1
モ	ス	-	-	-	-	-	-	-	-	-	-	1
ウ	エ	-	-	-	-	-	-	-	-	-	-	1
ベ	タ	-	-	-	-	-	-	-	-	-	-	1
グ	シ	-	-	-	-	-	-	-	-	-	-	1
オ	ン	-	-	-	1	2	2	2	2	2	3	-
ミ	マ	-	-	-	1	-	0	6	3	3	2	-
キ	ー	-	-	-	-	-	1	2	2	2	2	-
カ	ン	-	-	-	-	-	1	1	1	1	1	-
ウ	ニ	-	-	-	-	-	0	1	1	1	1	-
ケ	ン	-	-	-	-	-	1	1	1	1	1	-
ト	ト	-	-	-	-	-	-	1	1	1	1	-
リ	バ	-	-	-	-	1	0	-	-	1	1	-
グ	ゴ	-	-	-	-	2	1	2	-	-	1	-
エ	アル	-	-	-	-	4	0	-	-	3	-	-
パ	リア	-	-	-	-	-	-	-	-	2	-	-
ブ	ン	-	-	-	-	-	-	2	2	2	-	-
ス	チャ	-	-	-	1	1	0	1	1	1	-	-
キ	ン	-	-	-	-	-	-	1	1	1	-	-
モ	バ	-	-	-	-	-	-	1	1	-	-	-
イ	ク	-	-	-	-	-	4	5	1	-	-	-
ノ	エ	-	-	-	-	-	1	1	-	-	-	-
ガ	ー	-	-	-	-	-	0	1	-	-	-	-
エ	ナ	-	-	-	-	-	3	1	-	-	-	-
ジ	カ	-	-	-	-	-	-	1	-	-	-	-
ソ	ル	-	-	-	-	5	1	-	-	-	-	-
ス	ガ	-	-	-	-	1	0	-	-	-	-	-
エ	リ	-	-	-	1	-	0	-	-	-	-	-
ソ	マ	-	-	-	8	-	0	-	-	-	-	-
ス	ベ	-	-	-	1	-	0	-	-	-	-	-
エ	リ	-	-	-	1	-	-	-	-	-	-	-
無	国籍	-	10	2	2	10	6	5	4	4	4	5

資料 市民課



## 23 産業(大分類)別常住地・従業地就業人口(15歳以上)

(平成22年10月1日)

産業別	区分	常住地による就業者数								従業地による就業者数				
		総数	自市で従業		他市区町村で従業			従業地 不詳	総数	自市で 常住 (再掲)	他市区町村で常住			
			自宅	自宅外		県内	県外					県内	県外	
総数		63,259	41,339	5,578	35,761	21,203	15,252	4,070	717	97,758	41,339	53,821	46,630	7,191
農業		2,606	2,459	2,195	264	147	128	13	-	2,658	2,459	193	165	28
林業		4	3	3	0	1	1	0	-	4	3	1	1	0
漁業		7	6	2	4	1	1	-	-	10	6	4	4	-
鉱業,採石業,砂利採取業		26	19	1	18	7	4	2	-	35	19	15	14	1
建設業		3,195	1,803	448	1,355	1,392	959	265	-	4,152	1,803	2,181	1,834	347
製造業		6,544	3,613	241	3,372	2,931	2,208	571	-	8,390	3,613	4,625	4,159	466
電気・ガス・熱供給・水道業		272	83	-	83	189	161	21	-	419	83	329	302	27
情報通信業		847	273	39	234	574	204	343	-	713	273	413	353	60
運輸業,郵便業		10,124	7,674	76	7,598	2,450	1,747	537	-	25,424	7,674	17,584	13,782	3,802
卸売業,小売業		8,771	5,574	577	4,997	3,197	2,352	667	-	12,141	5,574	6,389	5,809	580
金融業,保険業		1,113	488	46	442	625	473	129	-	1,828	488	1,317	1,231	86
不動産業,物品賃貸業		1,021	671	157	514	350	227	91	-	1,462	671	759	692	67
学術研究,専門・技術サービス業		1,265	636	207	429	629	372	230	-	1,235	636	572	487	85
宿泊業,飲食サービス業		4,221	3,404	276	3,128	817	590	154	-	6,544	3,404	3,067	2,855	212
生活関連サービス業,娯楽業		2,533	1,716	237	1,479	817	622	139	-	3,589	1,716	1,817	1,624	193
教育,学習支援業		2,323	1,107	101	1,006	1,216	1,070	114	-	2,431	1,107	1,292	1,222	70
医療,福祉		4,537	2,803	166	2,637	1,734	1,530	142	-	5,485	2,803	2,620	2,362	258
複合サービス事業		353	207	1	206	146	138	6	-	393	207	184	173	11
サービス業(他に分類されないもの)		5,376	4,050	219	3,831	1,325	936	299	1	11,213	4,050	7,072	6,506	566
公務(他に分類されるものを除く)		4,173	2,643	6	2,637	1,530	1,254	242	-	5,030	2,643	2,353	2,145	208
分類不能の産業		3,948	2,107	580	1,527	1,125	275	105	716	4,602	2,107	1,034	910	124

(注) 常住地による就業者数とは、成田市民の就業者数である。

資料 国勢調査

従業地による就業者数とは、成田市に勤務する就業者数である。

「他市区町村で従業」には従業地不詳を含む。

「従業地による就業者数の総数」には、従業地不詳で、成田市に常住している者を含む。



## 24 産業(大分類)別就業人口(15歳以上)

(各年10月1日)

年・区分		平成2		7		12		17	
		人口	構成比(%)	人口	構成比(%)	人口	構成比(%)	人口	構成比(%)
産業別	数	43,559	100.00	48,117	100.00	50,198	100.00	51,576	100.00
第1次産業	農業	2,461	5.65	2,104	4.37	1,746	3.48	1,585	3.07
	林業	2,452	5.63	2,094	4.35	1,734	3.45	1,571	3.05
	漁業	2	0.00	3	0.01	2	0.00	3	0.01
第2次産業	業	7	0.02	7	0.01	10	0.02	11	0.02
	業	8,159	18.73	8,035	16.70	7,955	15.85	8,037	15.58
	業	15	0.03	13	0.03	21	0.04	8	0.02
	業	2,862	6.57	3,163	6.57	3,013	6.00	2,709	5.25
第3次産業	業	5,282	12.13	4,859	10.10	4,921	9.80	5,320	10.31
	業	32,731	75.14	37,423	77.78	39,492	78.67	40,945	79.39
	業	232	0.53	261	0.54	272	0.54	225	0.44
	業	6,561	15.06	7,463	15.51	8,029	15.99	8,797	17.06
	業	9,413	21.61	10,917	22.69	11,567	23.04	11,028	21.38
	業	1,068	2.45	1,224	2.54	1,128	2.25	942	1.83
	業	501	1.15	434	0.90	463	0.92	671	1.30
	業	11,452	26.29	13,601	28.27	14,639	29.16	15,614	30.27
	業	3,504	8.04	3,523	7.32	3,394	6.76	3,668	7.11
分類不能の産業	業	208	0.48	555	1.15	1,005	2.00	1,009	1.96

年・区分		平成22(成田市)		(旧成田市)		(旧下総町)		(旧大栄町)	
		人口	構成比(%)	人口	構成比(%)	人口	構成比(%)	人口	構成比(%)
産業別	数	63,259	100.00	53,282	100.00	3,696	100.00	6,281	100.00
第1次産業	農業	2,617	4.14	1,124	2.11	279	7.55	1,214	19.33
	林業	2,606	4.12	1,116	2.09	279	7.55	1,211	19.28
	漁業	4	0.01	1	0.00	0	0.00	3	0.05
	業	7	0.01	7	0.01	-	-	-	-
第2次産業	業	9,765	15.44	7,708	14.47	810	21.92	1,247	19.85
	業	26	0.04	9	0.02	3	0.08	14	0.22
	業	3,195	5.05	2,393	4.49	274	7.41	528	8.41
	業	6,544	10.34	5,306	9.96	533	14.42	705	11.22
第3次産業	業	46,929	74.19	41,430	77.76	2,316	62.66	3,183	50.68
	業	272	0.43	249	0.47	12	0.32	11	0.18
	業	847	1.34	771	1.45	32	0.87	44	0.70
	業	10,124	16.00	9,036	16.96	425	11.50	663	10.56
	業	8,771	13.87	7,586	14.24	480	12.99	705	11.22
	業	1,113	1.76	986	1.85	60	1.62	67	1.07
	業	1,021	1.61	911	1.71	51	1.38	59	0.94
	業	1,265	2.00	1,161	2.18	46	1.24	58	0.92
	業	4,221	6.67	3,741	7.02	188	5.09	292	4.65
	業	2,533	4.00	2,105	3.95	182	4.92	246	3.92
	業	2,323	3.67	2,075	3.89	143	3.87	105	1.67
	業	4,537	7.17	3,964	7.44	261	7.06	312	4.97
	業	353	0.56	283	0.53	28	0.76	42	0.67
	業	5,376	8.50	4,677	8.78	277	7.49	422	6.72
	業	4,173	6.60	3,885	7.29	131	3.54	157	2.50
分類不能の産業	業	3,948	6.24	3,020	5.67	291	7.87	637	10.14

資料 国勢調査

## 2.5 労働力状態男女別人口(15歳以上)

(各年10月1日)

区分 年	男 女 別	総 数	労働力人口							非労働力 人口
			就業者					休業者	完全失業者	
			主 任 職	に 事 務	家 事 の ほ ろ 仕	の か 事	通 学 の か た わ ら 事			
平成2	計	68,172	44,531	43,559	38,214	4,694	220	431	972	23,395
	男	34,660	28,497	27,884	27,384	137	118	245	613	6,000
	女	33,512	16,034	15,675	10,830	4,557	102	186	359	17,395
7	計	75,563	49,848	48,117	41,143	6,072	415	487	1,731	25,193
	男	38,633	31,506	30,419	29,765	194	207	253	1,087	6,758
	女	36,930	18,342	17,698	11,378	5,878	208	234	644	18,435
12	計	80,827	52,167	50,198	43,194	5,705	632	667	1,969	26,923
	男	40,768	31,795	30,602	29,626	273	326	377	1,193	7,746
	女	40,059	20,372	19,596	13,568	5,432	306	290	776	19,177
17	計	86,088	54,049	51,576	43,565	6,515	722	774	2,473	28,448
	男	43,068	32,236	30,659	29,571	378	360	350	1,577	8,286
	女	43,020	21,813	20,917	13,994	6,137	362	424	896	20,162
22 (成田市)	計	109,785	66,462	63,259	52,986	7,977	992	1,304	3,203	34,000
	男	54,870	38,849	36,713	34,963	586	544	620	2,136	10,899
	女	54,915	27,613	26,546	18,023	7,391	448	684	1,067	23,101
(旧成田市)	計	92,363	56,015	53,282	44,743	6,603	852	1,084	2,733	27,997
	男	46,072	32,838	31,017	29,645	446	449	477	1,821	8,649
	女	46,291	23,177	22,265	15,098	6,157	403	607	912	19,348
(旧下総町)	計	6,566	3,875	3,696	3,050	534	33	79	179	2,380
	男	3,249	2,254	2,131	2,002	58	14	57	123	829
	女	3,317	1,621	1,565	1,048	476	19	22	56	1,551
(旧大栄町)	計	10,856	6,572	6,281	5,193	840	107	141	291	3,623
	男	5,549	3,757	3,565	3,316	82	81	86	192	1,421
	女	5,307	2,815	2,716	1,877	758	26	55	99	2,202

(注) 総数には労働力状態不詳を含む。

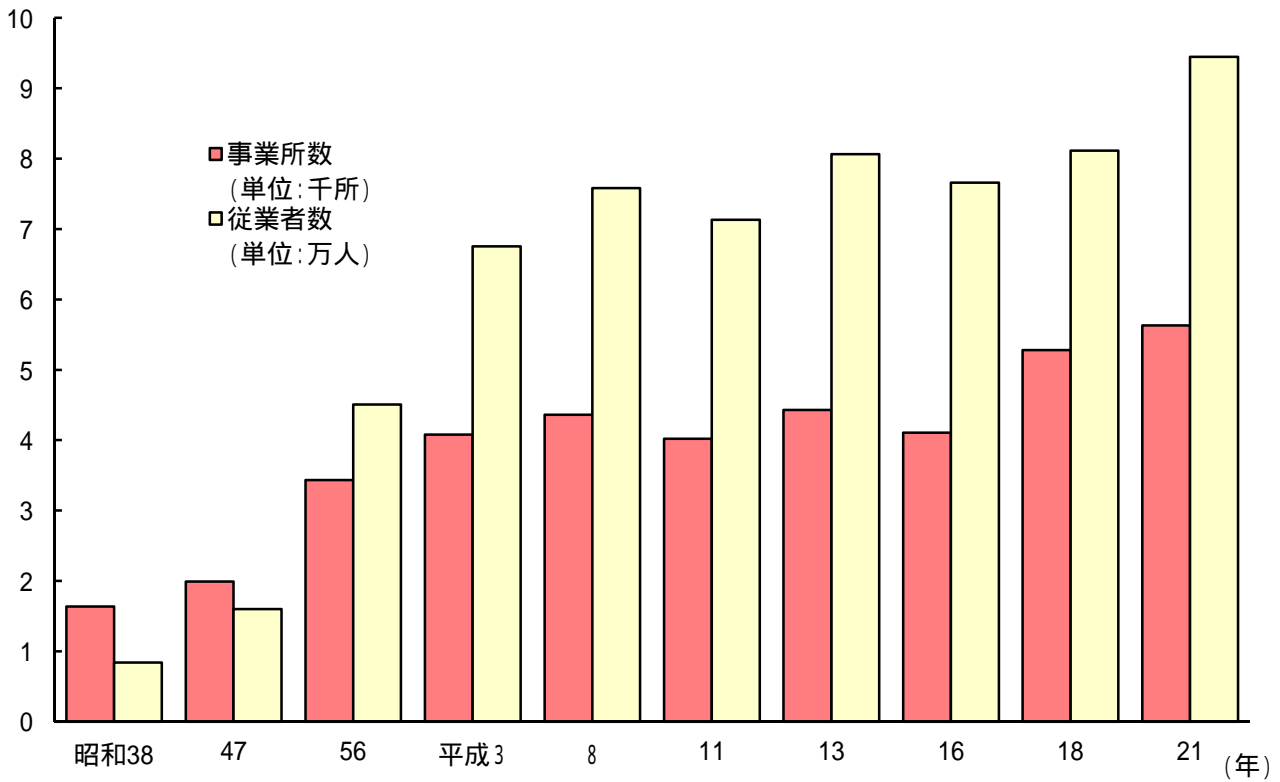
資料 国勢調査

---

# 事業所

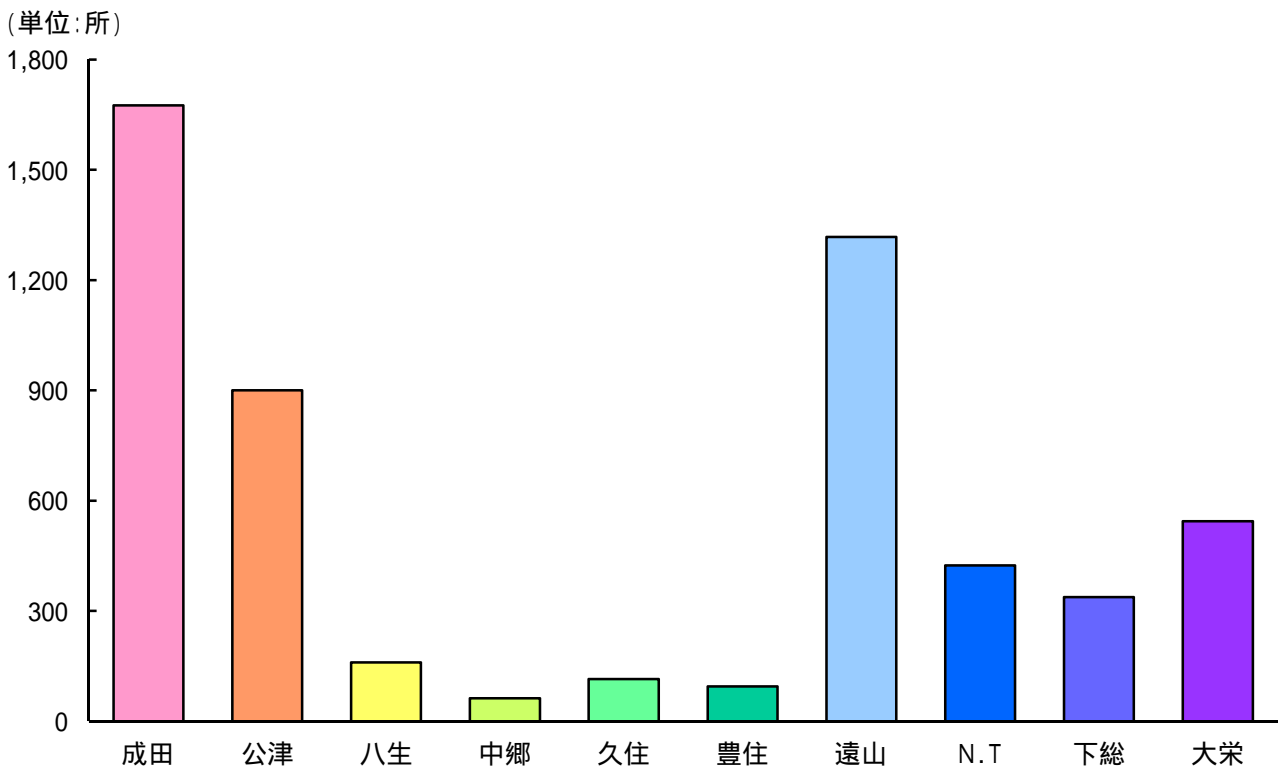
---

## 7 事業所数と従業者数



(注) 事業所及び従業者数には公務を含まない。

## 8 地区別事業所数 (平成21年7月1日現在)



## 26 産業別事業所数及び従業者数

区分 年月日	総 数		第 1 次 産 業		第 2 次 産 業		第 3 次 産 業		公 務	
	事業所数	従業者数	事業所数	従業者数	事業所数	従業者数	事業所数	従業者数	事業所数	従業者数
昭和										
38. 7. 1	1,639	8,412	4	29	263	1,824	1,372	6,559	...	...
41. 7. 1	1,699	10,585	10	220	284	2,443	1,405	7,922	...	...
44. 7. 1	1,825	13,081	17	210	282	3,698	1,526	9,173	...	...
47. 9. 1	1,990	16,001	18	151	305	3,744	1,667	12,106	16	645
50. 5. 15	2,156	17,669	21	178	304	4,062	1,831	13,429	23	819
53. 6. 15	2,814	37,122	21	214	345	4,319	2,448	32,589	26	2,583
56. 7. 1	3,435	45,047	22	154	452	5,810	2,961	39,083	27	2,042
61. 7. 1	3,796	51,270	20	181	476	6,987	3,300	44,102	29	3,581
平成										
3. 7. 1	4,077	67,546	14	190	523	8,636	3,540	58,720	31	3,678
8. 10. 1	4,361	75,802	16	125	530	8,880	3,815	66,797	34	4,083
11. 7. 1	4,018	71,330	12	159	480	7,880	3,526	63,291	...	...
13. 10. 1	4,429	80,654	12	150	509	7,913	3,908	72,591	36	4,270
16. 6. 1	4,106	76,577	13	175	438	6,541	3,655	69,861	...	...
18. 10. 1	5,281	81,137	26	354	678	11,186	4,577	69,597	46	4,961
21. 7. 1	5,630	94,476	45	559	748	12,363	4,837	81,554	50	5,107

(注) 事業所及び従業者数の総数には公務を含まない。

資料 事業所・企業統計調査, 経済センサス

# 27 産業(中分類)別事業所数及び従業者数(公務を除く)

(平成21年7月1日)

産 業 中 分 類	事業所数	従 業 者 数		
		総 数	男	女
総 数	5,630	94,476	52,162	42,202
第 一 次 産 業	45	559	330	229
農 業	44	552	323	229
林 業	-	-	-	-
漁 業	1	7	7	-
漁業(水産養殖業を除く)	-	-	-	-
水産養殖業	1	7	7	-
第 二 次 産 業	748	12,363	8,997	3,366
鉱業,採石業,砂利採取業	5	50	43	7
建設業	503	3,954	3,229	725
総合工事業	262	2,442	2,022	420
職別工事業(設備工事業を除く)	133	614	500	114
設備工事業	108	898	707	191
製 造 業	240	8,359	5,725	2,634
食料品製造業	62	3,986	2,345	1,641
飲料・たばこ・飼料製造業	5	67	57	10
織 維 工 業	4	26	9	17
木材・木製品製造業(家具を除く)	2	7	6	1
家具・装備品製造業	7	20	17	3
パルプ・紙・紙加工品製造業	4	212	170	42
印刷・同関連業	13	68	34	34
化 学 工 業	12	972	606	366
石油製品・石炭製品製造業	2	20	15	5
プラスチック製品製造業	14	248	164	84
ゴム製品製造業	7	251	194	57
なめし革・同製品・毛皮製造業	2	2	2	-
窯業・土石製品製造業	14	184	150	34
鉄 鋼 業	4	156	143	13
非鉄金属製造業	4	43	34	9
金属製品製造業	27	423	350	73
はん用機械器具製造業	8	96	87	9
生産用機械器具製造業	14	427	378	49
業務用機械器具製造業	4	17	8	9
電子部品・デバイス・電子回路製造業	1	4	2	2
電気機械器具製造業	6	698	604	94
情報通信機械器具製造業	1	5	2	3
輸送用機械器具製造業	9	365	307	58
その他の製造業	14	62	41	21
第 三 次 産 業	4,837	81,554	42,835	38,607
電気・ガス・熱供給・水道業	11	506	381	125
電 気 業	2	394	290	104
ガ ス 業	3	55	40	15
熱 供 給 業	1	5	5	-
水 道 業	5	52	46	6
情 報 通 信 業	45	321	223	98
通 信 業	8	57	24	33
放 送 業	2	38	29	9
情報サービス業	10	124	105	19
インターネット附随サービス業	2	7	3	4
映像・音声・文字情報制作業	23	95	62	33
運 輸 業 , 郵 便 業	385	25,854	15,975	9,879
鉄 道 業	13	413	350	63
道路旅客運送業	35	1,652	1,443	209
道路貨物運送業	129	3,330	2,674	656
水 運 業	-	-	-	-
航 空 運 輸 業	37	7,026	2,990	4,036
倉 庫 業	23	266	188	78
運輸に附帯するサービス業	144	12,642	7,999	4,643
郵便業(信書便事業を含む)	4	525	331	194

(注)総数には男女別の不詳を含む。

27 産業(中分類)別事業所数及び従業者数(公務を除く)(続き)

(平成21年7月1日)

産 業 中 分 類	事業所数	従 業 者 数			
		総 数	男	女	
第 三 次 産 業	卸売業, 小売業	1,518	14,308	6,142	8,086
	各種商品卸売業	1	9	5	4
	繊維・衣服等卸売業	1	2	1	1
	飲食物品卸売業	140	1,409	835	574
	建築材料, 鉱物・金属材料等卸売業	60	636	506	130
	機械器具卸売業	58	438	349	89
	その他の卸売業	63	586	320	266
	各種商品小売業	8	1,156	234	922
	織物・衣服・身の回り品小売業	207	1,046	218	828
	飲食物品小売業	371	3,801	1,210	2,591
	機械器具小売業	120	951	764	187
	その他の小売業	479	4,171	1,639	2,452
	無店舗小売業	10	103	61	42
	金融業, 保険業	105	1,772	765	1,007
第 三 次 産 業	銀行業	27	548	302	246
	協同組織金融業	7	93	53	40
	クレジットカード業等非預金信用機関	7	78	27	51
	金融商品取引業, 商品先物取引業	2	22	20	2
	補助的金融業等	9	313	116	197
	保険業(保険媒介代理業等を含む)	53	718	247	471
	不動産業, 物品賃貸業	377	1,942	1,208	734
	不動産取引業	52	198	112	86
	不動産賃貸業・管理業	267	1,263	871	392
	物品賃貸業	58	481	225	256
	学術研究, 専門・技術サービス業	174	1,043	660	383
	学術・開発研究機関	5	61	45	16
	専門サービス業	77	382	206	176
	広告業	9	95	60	35
技術サービス業	83	505	349	156	
第 三 次 産 業	宿泊業, 飲食サービス業	810	8,906	3,612	5,282
	宿泊業	66	1,753	884	869
	飲食店	698	6,782	2,657	4,113
	持ち帰り・配達飲食サービス業	46	371	71	300
	生活関連サービス業, 娯楽業	502	4,627	1,717	2,899
	洗濯・理容・美容・浴場業	342	1,726	614	1,112
	その他の生活関連サービス業	98	1,107	308	788
	娯楽業	62	1,794	795	999
	教育, 学習支援業	188	2,658	1,234	1,424
	学校教育	63	1,812	816	996
	その他の教育, 学習支援業	125	846	418	428
	医療, 福祉	289	5,755	1,464	4,291
	医療業	190	3,774	1,072	2,702
	保健衛生	10	267	122	145
社会保険・社会福祉・介護事業	89	1,714	270	1,444	
第 三 次 産 業	複合サービス事業	32	260	109	151
	郵便局	24	183	72	111
	協同組合(他に分類されないもの)	8	77	37	40
	サービス業(他に分類されないもの)	401	13,602	9,345	4,248
	廃棄物処理業	30	531	451	80
	自動車整備業	71	470	413	57
	機械等修理業(別掲を除く)	56	1,786	1,631	155
	職業紹介・労働者派遣業	24	1,442	664	778
	その他の事業サービス業	124	8,630	5,696	2,925
	政治・経済・文化団体	27	147	58	89
	宗教	58	462	343	119
	その他のサービス業	11	134	89	45

資料 経済センサス

## 28 大字別・産業別事業

大字名	区分	総 数		第1次産業	第2次産業			第3次産業		
		事業所数	従業者数	農林漁業	鉱砂利採石業	建設業	製造業	電気水道ガス業	供給業	
成 田 市 計		5,630	94,476	45	748	5	503	240	4,837	11
成 田 地 区		1,675	26,871	3	99	1	73	25	1,573	3
成 田 町		105	8,362	-	1	-	1	-	104	-
東 町		40	189	-	3	-	1	2	37	-
本 町		54	2,012	-	5	-	3	2	49	-
仲 町		30	241	-	1	-	-	1	29	-
幸 町		28	194	-	-	-	-	-	28	-
上 町		58	288	-	7	-	5	2	51	-
花 崎 町		88	726	-	1	-	-	1	87	-
馬 橋 町		428	5,000	-	19	-	14	5	409	3
新 南 平 台		23	216	-	2	-	2	-	21	-
土 屋 台		8	56	-	-	-	-	-	8	-
寺 郷 台		14	357	-	4	-	3	1	10	-
不 動 産 台		101	989	-	12	1	7	4	89	-
ウ ィ ン グ 土 屋 台		77	693	1	16	-	13	3	60	-
困 護 台 1 丁		89	678	-	4	-	3	1	85	-
困 護 台 2 丁		80	516	1	9	-	7	2	70	-
困 護 台 3 丁		238	3,684	-	2	-	2	-	236	-
美 郷 台 1 丁		35	186	1	4	-	4	-	30	-
美 郷 台 2 丁		24	630	-	-	-	-	-	24	-
美 郷 台 3 丁		34	445	-	1	-	1	-	33	-
公 津 地 区		17	217	-	2	-	2	-	15	-
八 船 北 台		47	604	-	4	-	4	-	43	-
須 賀 方		27	230	-	2	-	1	1	25	-
下 大 江 弁 田 飯 並 飯 宗 吾 1 丁		30	358	-	-	-	-	-	30	-
宗 吾 2 丁		900	9,195	5	100	-	79	21	795	2
宗 吾 3 丁		9	47	-	3	-	3	-	6	-
宗 吾 4 丁		15	95	-	1	-	1	-	14	-
公 津 の 杜 1 丁		27	126	2	9	-	9	-	16	-
公 津 の 杜 2 丁		15	117	-	3	-	3	-	12	-
公 津 の 杜 3 丁		13	107	-	4	-	3	1	9	-
公 津 の 杜 4 丁		15	276	-	4	-	1	3	11	-
公 津 の 杜 5 丁		27	254	-	4	-	3	1	23	-
公 津 の 杜 6 丁		178	2,606	-	11	-	7	4	167	-
公 津 の 杜 7 丁		162	1,330	2	28	-	23	5	132	2
公 津 の 杜 8 丁		144	1,269	1	15	-	10	5	128	-
公 津 の 杜 9 丁		11	53	-	1	-	-	1	10	-
公 津 の 杜 10 丁		16	79	-	3	-	3	-	13	-
公 津 の 杜 11 丁		29	114	-	3	-	3	-	26	-
公 津 の 杜 12 丁		3	7	-	1	-	-	1	2	-
公 津 の 杜 13 丁		43	485	-	1	-	1	-	42	-
公 津 の 杜 14 丁		46	450	-	4	-	4	-	42	-
公 津 の 杜 15 丁		51	585	-	3	-	3	-	48	-
公 津 の 杜 16 丁		88	1,163	-	1	-	1	-	87	-
公 津 の 杜 17 丁		3	21	-	-	-	-	-	3	-
公 津 の 杜 18 丁		5	11	-	1	-	1	-	4	-

(注) 大字名は平成21年7月1日現在のもの。

従業者数は男女別の不詳を含む。



# 所数(公務を除く)

(平成21年7月1日)

## 第3次産業

情報通信業	郵便業	卸売業	小売業	金融業	保険業	不動産業	物品貸業	専門・技術業	宿泊業	飲食業	生活サービス業	娯楽業	教育・援学業	医療・福祉	複合サービス業	その他(なし)									
45	385	1,518	105	377	174	810	502	188	289	32	401	19	36	526	52	116	68	345	165	63	76	4	100		
4	13	32	1	1	2	27	13	3	-	-	-	8	4	13	1	1	2	5	4	3	1	-	-	1	
-	-	19	-	3	1	5	4	3	1	2	3	1	2	4	1	1	3	9	4	2	4	1	-	5	
2	-	12	4	3	3	8	1	1	2	1	1	1	2	4	2	1	3	9	4	2	4	1	-	5	
-	-	13	-	3	-	11	-	1	1	1	1	2	2	4	1	1	3	8	4	1	2	-	-	1	
-	-	16	-	-	-	11	-	1	1	1	1	2	2	4	1	1	3	8	4	1	2	-	-	1	
-	-	29	-	6	1	4	2	3	6	3	3	6	6	4	-	-	4	8	4	4	4	-	-	4	
1	1	33	2	7	-	26	5	4	4	4	4	4	4	4	-	-	26	5	5	15	13	-	-	4	
5	11	83	35	28	13	119	45	15	13	13	13	13	13	13	-	-	119	45	45	15	13	-	-	39	
-	-	5	1	1	2	2	5	1	2	2	1	2	1	2	1	1	2	2	5	1	2	2	1	-	1
-	-	1	-	2	1	-	2	1	-	-	2	1	1	1	-	-	-	-	2	1	1	1	-	-	1
-	1	-	-	-	-	3	3	1	3	3	1	1	1	1	-	-	3	3	3	1	1	1	-	-	1
-	1	41	-	7	2	23	3	2	23	3	2	1	2	1	-	-	23	3	3	2	2	1	-	-	9
-	-	25	-	4	4	8	9	-	8	9	-	4	4	4	1	1	8	9	9	-	4	4	1	-	5
-	2	20	1	15	17	11	9	4	11	9	4	2	2	2	-	-	11	9	9	4	2	2	-	-	4
1	-	19	4	13	6	8	6	2	8	6	2	5	5	5	1	1	8	6	6	2	5	1	-	-	5
3	-	134	1	2	1	50	30	4	50	30	4	9	4	9	-	-	50	30	30	4	9	-	-	-	2
1	4	4	-	11	2	2	2	2	2	2	2	-	2	-	-	-	4	2	2	2	2	-	-	-	2
1	-	2	-	2	3	2	2	3	2	2	3	3	3	3	-	-	2	2	2	3	3	3	-	-	6
1	-	6	2	3	2	4	3	6	4	3	6	5	6	5	-	-	4	3	4	3	6	5	-	-	1
-	-	3	-	1	-	2	2	3	2	2	3	2	3	2	-	-	3	2	2	2	3	2	-	-	2
-	1	15	1	1	5	9	4	1	9	4	1	5	1	5	-	-	9	4	4	1	5	1	-	-	1
-	-	9	-	2	2	2	4	1	2	2	4	4	1	4	-	-	2	2	4	4	1	4	-	-	1
-	2	5	-	1	1	10	7	-	10	7	-	2	-	2	-	-	10	7	7	-	2	-	-	-	2
5	9	307	6	63	28	153	91	31	59	4	37	19	36	526	52	116	68	345	165	63	76	4	100		
-	-	1	-	-	1	2	1	-	-	-	-	8	4	13	1	1	27	13	5	4	3	-	-	100	
-	-	5	-	1	-	3	2	2	-	-	2	4	3	-	-	-	5	4	4	3	1	-	-	8	
-	-	6	1	-	-	4	2	-	-	-	2	4	-	-	-	-	4	4	4	3	1	-	-	1	
-	1	1	-	2	1	1	1	1	2	1	1	2	1	2	-	-	1	1	4	2	4	1	-	1	
-	-	2	-	-	-	2	3	-	2	3	-	2	-	2	-	-	2	3	4	2	4	1	-	1	
-	-	1	-	-	-	4	-	-	4	-	-	3	-	3	-	-	4	4	4	1	2	-	-	1	
-	1	8	-	3	1	6	2	-	6	2	-	2	-	2	-	-	6	6	6	2	4	-	-	1	
2	1	45	2	11	6	50	21	4	18	4	18	5	4	18	-	-	50	21	21	4	18	-	-	7	
1	-	46	-	25	8	22	13	4	6	4	6	5	4	6	-	-	22	13	13	4	6	-	-	5	
-	3	92	1	5	3	11	5	1	1	1	1	1	1	1	2	2	11	5	5	1	1	2	-	4	
-	-	8	-	-	-	-	-	-	-	-	-	-	-	-	-	-	-	-	-	-	-	-	-	-	1
-	-	1	1	-	2	4	2	-	2	2	-	2	-	2	-	-	4	2	2	-	2	-	-	-	1
-	-	7	-	1	-	7	2	1	3	1	1	3	1	3	2	2	7	2	2	1	3	2	-	-	3
-	1	1	-	-	-	-	-	-	-	-	-	-	-	-	-	-	-	-	-	-	-	-	-	-	-
-	-	12	-	2	2	7	9	3	5	3	5	5	3	5	-	-	7	9	9	3	5	-	-	-	2
-	-	15	-	2	2	4	7	6	5	6	5	5	6	5	-	-	4	7	7	6	5	-	-	-	1
1	-	11	-	5	1	12	8	3	7	3	7	7	3	7	-	-	12	8	8	3	7	-	-	-	-
1	1	44	-	4	1	14	12	5	2	5	2	2	5	2	-	-	14	12	12	5	2	-	-	-	3
-	-	1	1	-	-	-	-	-	1	-	-	1	-	1	-	-	-	-	-	-	1	-	-	-	-
-	1	-	-	2	-	-	1	-	-	-	-	-	-	-	-	-	-	-	-	-	-	-	-	-	-

資料 経済センサス

2.8 大字別・産業別事業所数(続き)

大字名	区分	総数		第1次産業	第2次産業			第3次産業		
		事業所数	従業者数	農林漁業	鉱業、採石業、採掘業	建設業	製造業	電気・ガス・熱供給業	水道業	
八生地区	地	160	1,704	1	33	-	26	7	126	1
松崎	区	37	266	-	7	-	7	-	30	-
大竹	区	32	126	-	7	-	4	3	25	-
上下	福	1	21	-	-	-	-	-	1	-
宝田	福	10	326	-	5	-	4	1	5	-
押田	田	21	122	-	2	-	-	2	19	-
山畑	口	43	755	1	7	-	6	1	35	-
米野	野	11	69	-	4	-	4	-	7	1
		5	19	-	1	-	1	-	4	-
中郷地区	地	62	1,018	1	13	-	6	7	48	-
野毛	区	13	57	1	2	-	-	2	10	-
東山	平	6	42	-	1	-	1	-	5	-
関戸	山	1	4	-	-	-	-	-	1	-
和下	田	3	5	-	1	-	1	-	2	-
新山	山	4	30	-	1	-	1	-	3	-
芦妻	田	6	11	-	2	-	1	1	4	-
東西	田	4	105	-	1	-	1	-	3	-
赤泉	泉	6	447	-	-	-	-	-	6	-
	荻	7	206	-	2	-	-	2	5	-
		12	111	-	3	-	1	2	9	-
久住地区	地	115	2,861	2	43	-	22	21	70	-
大室	芝	10	36	1	4	-	4	-	5	-
土室	室	14	322	-	4	-	2	2	10	-
小泉	泉	3	5	-	1	-	1	-	2	-
成毛	毛	10	113	1	3	-	3	-	6	-
大生	生	3	14	-	2	-	2	-	1	-
幡谷	谷	2	4	-	-	-	-	-	2	-
飯岡	岡	10	128	-	2	-	1	1	8	-
荒海	海	12	53	-	2	-	2	-	10	-
磯部	部	6	26	-	2	-	2	-	4	-
水掛	掛	4	106	-	3	-	1	2	1	-
新泉	泉	1	5	-	1	-	1	-	-	-
久住中央1丁目	目	31	2,005	-	18	-	2	16	13	-
久住中央2丁目	目	3	33	-	-	-	-	-	3	-
久住中央3丁目	目	1	1	-	-	-	-	-	1	-
久住中央4丁目	目	3	8	-	1	-	1	-	2	-
		2	2	-	-	-	-	-	2	-
豊住地区	地	95	1,460	2	32	-	16	16	61	-
北羽	区	32	139	-	6	-	5	1	26	-
長沼	沼	20	244	-	10	-	6	4	10	-
南野	野	25	973	1	8	-	1	7	16	-
佐野	野	-	-	-	-	-	-	-	-	-
竜安	台	11	72	1	3	-	1	2	7	-
南北	西部	4	14	-	3	-	2	1	1	-
	部	1	16	-	-	-	-	-	1	-
		2	2	-	2	-	1	1	-	-
遠山地区	地	1,317	36,139	9	138	-	92	46	1,170	-
小菅	菅	34	990	-	2	-	1	1	32	-
大場	山	17	400	-	1	-	-	1	16	-
馬場	場	10	113	-	2	-	2	-	8	-
久米	米	4	40	1	1	-	1	-	2	-
久野	野	4	6	-	1	-	-	1	3	-
山作	作	16	169	-	4	-	3	1	12	-
吉倉	倉	33	713	-	5	-	3	2	28	-

## 第3次産業

情報通信業	郵便業	卸売業	金融業	不動産業	物品産物業	専門・技術業	宿泊業、飲食業	生活サービス業	娯楽業	教育、学習業	医療、福祉	複合サービス業	その他(なし)
-	5	37	1	14	3	14	10	4	16	3	18		
-	-	9	-	1	2	5	2	3	3	2	3		
-	1	9	-	6	-	-	2	-	4	-	3		
-	-	1	-	-	-	-	-	-	-	-	-		
-	2	-	-	-	-	-	-	1	-	-	2		
-	1	8	-	1	1	2	2	-	1	-	3		
-	1	7	1	4	-	7	2	-	7	1	5		
-	-	2	-	1	-	-	1	-	-	-	2		
-	-	1	-	1	-	-	1	-	1	-	-		
1	5	16	-	2	2	8	5	2	2	-	5		
1	-	3	-	1	-	4	-	-	-	-	1		
-	-	1	-	-	-	2	-	-	-	-	2		
-	-	-	-	-	-	1	-	-	-	-	-		
-	-	1	-	-	-	-	1	-	-	-	-		
-	1	2	-	1	1	-	-	-	-	-	-		
-	-	2	-	-	-	-	-	-	-	-	1		
-	3	2	-	-	-	-	1	-	-	-	-		
-	-	2	-	-	-	1	1	-	1	-	-		
-	1	2	-	-	1	-	1	2	1	-	1		
-	5	17	-	2	3	5	12	5	5	2	14		
-	-	2	-	-	-	-	1	-	-	-	2		
-	-	2	-	-	1	2	1	1	2	-	1		
-	-	-	-	-	-	-	-	-	-	-	2		
-	-	-	-	-	-	-	-	1	-	-	5		
-	-	1	-	-	-	-	-	-	-	-	-		
-	-	1	-	-	-	-	-	-	1	-	-		
-	-	3	-	-	-	-	2	2	-	-	1		
-	-	4	-	1	-	1	2	-	-	1	1		
-	-	1	-	1	-	-	1	-	1	-	-		
-	-	-	-	-	-	-	1	-	-	-	-		
-	-	-	-	-	-	-	-	-	-	-	-		
-	5	2	-	-	2	2	1	-	-	-	1		
-	-	-	-	-	-	-	-	1	-	1	1		
-	-	-	-	-	-	-	1	-	-	-	-		
-	-	1	-	-	-	-	-	-	1	-	-		
-	-	-	-	-	-	-	2	-	-	-	-		
-	-	23	-	1	-	9	10	2	3	2	11		
-	-	8	-	-	-	2	6	2	1	2	5		
-	-	3	-	-	-	3	-	-	2	-	2		
-	-	7	-	1	-	2	3	-	-	-	3		
-	-	-	-	-	-	-	-	-	-	-	-		
-	-	3	-	-	-	2	1	-	-	-	1		
-	-	1	-	-	-	-	-	-	-	-	-		
-	-	1	-	-	-	-	-	-	-	-	-		
-	-	-	-	-	-	-	-	-	-	-	-		
15	246	271	31	118	26	167	94	13	42	6	141		
-	3	7	-	6	3	4	4	1	1	1	2		
-	1	3	-	1	1	5	1	-	-	-	4		
-	1	2	-	2	-	2	1	-	-	-	-		
-	-	2	-	-	-	-	-	-	-	-	-		
-	-	-	-	1	-	-	1	-	1	-	-		
-	1	-	-	1	1	6	1	-	-	-	2		
-	4	9	-	2	4	4	2	-	-	-	3		

28 大字別・産業別事業所数(続き)

大字名	区分	総数		第1次産業	第2次産業			第3次産業		
		事業所数	従業者数	農林漁業	鉱業、採石業、採掘業	建設業	製造業	電気・ガス・熱供給業	水道業	
東和	田	48	534	-	7	-	6	1	41	-
川	栗	10	225	1	-	-	-	-	9	-
畑	田	4	26	1	1	-	-	1	2	-
大	水	54	1,006	-	5	-	4	1	49	-
三	塚	213	6,185	-	20	-	15	5	193	-
本	城	97	1,570	1	24	-	16	8	72	-
本	塚	42	299	-	5	-	3	2	37	-
南	城	22	185	1	5	-	3	2	16	-
東	塚	3	43	-	-	-	-	-	3	-
駒	野	86	3,343	1	3	-	2	1	82	-
取	香	73	1,984	-	-	-	-	-	73	-
堀	内	22	333	-	2	-	1	1	20	-
新	野	9	182	-	4	-	4	-	5	-
長	田	2	2	-	-	-	-	-	2	-
十	三	45	947	1	11	-	5	6	33	-
天	峰	4	168	1	-	-	-	-	3	-
東	峰	1	11	-	1	-	-	1	-	-
古	込	212	11,151	-	5	-	3	2	207	-
木	根	8	1,192	-	-	-	-	-	8	-
天	浪	1	2	-	-	-	-	-	1	-
三	丘	83	1,552	-	13	-	7	6	70	-
三	料	90	2,232	-	6	-	4	2	84	-
西	塚	62	454	1	9	-	9	-	52	-
御	内	8	82	-	1	-	-	1	7	-
ニュー	地区	424	5,054	1	28	-	22	6	395	4
赤坂	1丁目	8	387	-	-	-	-	-	8	-
赤坂	2丁目	109	1,750	-	-	-	-	-	109	1
赤坂	3丁目	14	352	-	2	-	2	-	12	-
吾妻	1丁目	12	80	-	2	-	2	-	10	1
吾妻	2丁目	4	63	-	-	-	-	-	4	-
吾妻	3丁目	22	117	-	2	-	2	-	20	-
加良	1丁目	11	107	-	-	-	-	-	11	-
加良	2丁目	7	22	-	-	-	-	-	7	-
加良	3丁目	13	215	-	-	-	-	-	13	1
加良	4丁目	10	90	-	-	-	-	-	10	-
加良	5丁目	13	112	-	-	-	-	-	13	-
加良	6丁目	10	150	-	-	-	-	-	10	-
橋賀	1丁目	46	388	-	5	-	5	-	41	1
橋賀	2丁目	22	261	1	1	-	1	-	20	-
橋賀	3丁目	4	65	-	-	-	-	-	4	-
玉造	1丁目	13	157	-	2	-	2	-	11	-
玉造	2丁目	3	10	-	2	-	-	2	1	-
玉造	3丁目	16	133	-	-	-	-	-	16	-
玉造	4丁目	8	48	-	2	-	2	-	6	-
玉造	5丁目	5	103	-	2	-	-	2	3	-
玉造	6丁目	7	20	-	-	-	-	-	7	-
玉造	7丁目	11	64	-	-	-	-	-	11	-
中	1丁目	13	78	-	2	-	-	2	11	-
中	2丁目	7	16	-	3	-	3	-	4	-
中	3丁目	8	89	-	1	-	1	-	7	-
中	4丁目	7	71	-	1	-	1	-	6	-
中	5丁目	2	25	-	-	-	-	-	2	-
中	6丁目	19	81	-	1	-	1	-	18	-

## 第3次産業

情報通信業	郵便業	卸売業	金融業	不動産業	物品産物業	専門・技術業	宿泊業、飲食業	生活サービス業	娯楽業	教育、学習業	医療、福祉	複合サービス業	その他(なし)
-	-	14	1	9	2	2	6	2	2	-	3		
-	1	2	-	3	-	-	1	1	-	-	1		
-	-	1	-	-	-	-	1	-	-	-	-		
-	10	13	-	5	-	7	1	2	2	1	8		
7	29	53	13	5	2	27	19	2	8	1	27		
-	14	18	1	11	2	8	4	1	8	-	5		
-	1	12	-	6	1	4	4	1	4	-	4		
-	7	4	1	-	-	1	2	-	-	-	1		
-	2	-	-	-	-	-	1	-	-	-	-		
-	57	6	-	8	-	3	1	-	1	-	6		
-	18	6	-	28	-	9	2	-	2	-	8		
-	-	3	-	7	-	3	3	-	-	-	4		
-	1	-	-	2	-	-	1	-	-	-	1		
-	-	-	-	-	-	-	-	-	-	-	2		
-	5	10	-	-	-	4	2	1	-	1	10		
-	1	-	-	-	-	-	-	-	-	-	2		
-	-	-	-	-	-	-	-	-	-	-	-		
4	63	59	12	3	-	30	16	-	5	1	14		
-	2	-	-	1	-	-	1	-	-	-	4		
-	-	1	-	-	-	-	-	-	-	-	-		
-	14	15	1	4	3	12	6	-	4	-	11		
4	6	15	2	3	2	27	8	1	3	1	12		
-	4	13	-	8	5	8	5	1	1	-	7		
-	1	3	-	2	-	1	-	-	-	-	-		
3	4	129	7	21	29	39	48	46	50	5	10		
-	-	1	-	-	-	-	-	3	4	-	-		
-	1	61	5	1	3	15	12	5	2	1	2		
1	-	7	1	-	-	1	2	-	-	-	-		
1	-	2	-	1	1	-	1	3	-	-	-		
-	-	-	-	1	-	-	-	1	2	-	-		
-	-	7	-	-	-	1	5	1	5	1	-		
-	-	2	-	-	-	1	2	1	4	-	1		
-	-	-	-	1	-	2	1	2	1	-	-		
-	-	1	-	3	1	-	1	2	3	-	1		
-	-	3	-	1	1	-	-	2	2	-	1		
-	-	3	-	2	-	1	2	2	2	1	-		
-	-	4	-	-	-	2	1	2	1	-	-		
-	-	12	-	2	5	3	4	6	6	-	2		
-	-	5	1	2	2	2	4	2	2	-	-		
-	-	-	-	1	-	-	-	2	1	-	-		
-	-	1	-	-	3	1	1	2	2	-	1		
-	1	-	-	-	-	-	-	-	-	-	-		
-	-	4	-	-	-	6	1	2	2	1	-		
-	-	1	-	-	2	-	-	-	3	-	-		
-	-	-	-	-	-	-	1	2	-	-	-		
1	-	2	-	1	1	-	1	-	-	-	1		
-	-	2	-	1	2	-	1	1	4	-	-		
-	1	2	-	2	2	-	1	1	1	-	1		
-	-	-	-	1	3	-	-	-	-	-	-		
-	-	-	-	-	-	3	-	2	2	-	-		
-	-	3	-	-	1	-	1	1	-	-	-		
-	-	1	-	-	-	-	1	-	-	-	-		
-	1	5	-	1	2	1	5	1	1	1	-		

28 大字別・産業別事業所数(続き)

大字名	区分	総数		第1次産業	第2次産業			第3次産業		
		事業所数	従業者数	農林漁業	鉱業、採石業、採掘業	建設業	製造業	電気・ガス・熱供給業	水道業	
下	総地	338	2,849	8	115	1	77	37	215	-
猿大滑西四名高成地青倉名冬中七高大	区山菅川賀谷屋倉井田山水木父里沢岡田	74	776	2	7	-	6	1	65	-
	須古	1	3	-	-	-	-	-	1	-
		25	200	-	12	-	5	7	13	-
		41	247	1	26	-	18	8	14	-
		-	-	-	-	-	-	-	-	-
		59	518	-	15	-	12	3	44	-
		4	43	-	3	-	2	1	1	-
		15	96	1	7	-	4	3	7	-
	葦原新	10	134	-	9	-	1	8	1	-
		11	92	1	5	-	3	2	5	-
		4	16	-	1	-	1	-	3	-
		19	375	-	7	-	6	1	12	-
		1	2	-	-	-	-	-	1	-
		3	11	-	2	1	1	-	1	-
		3	9	-	1	-	1	-	2	-
		25	120	1	5	-	5	-	19	-
	和高	10	59	-	3	-	3	-	7	-
		19	94	-	6	-	5	1	13	-
	野浮込川	7	17	-	3	-	3	-	4	-
	馬	5	20	-	3	-	1	2	2	-
		2	17	2	-	-	-	-	-	-
		-	-	-	-	-	-	-	-	-
大	栄地	544	7,325	13	147	3	90	54	384	1
伊奈柴堀村	区能土田籠田	61	359	-	16	1	10	5	45	-
		14	132	-	5	-	5	-	9	-
		4	16	-	1	-	1	-	3	-
		7	44	-	3	-	3	-	4	-
		7	10	1	4	-	4	-	2	-
	所	31	494	1	13	1	7	5	17	-
		35	577	3	6	-	4	2	26	-
		5	21	-	2	-	1	1	3	-
	乗	6	15	-	3	-	2	1	3	-
		8	186	-	2	-	2	-	6	-
		-	-	-	-	-	-	-	-	-
	ノ	4	11	-	1	-	1	-	3	-
		2	7	-	1	-	1	-	1	-
	井	7	22	-	4	-	4	-	3	-
	荷	14	37	1	3	-	3	-	10	-
		6	41	-	4	-	3	1	2	-
	富	26	244	-	11	-	7	4	15	-
		18	138	-	3	1	2	-	15	-
		9	41	-	6	-	5	1	3	-
		111	2,373	1	25	-	9	16	85	1
		25	332	-	9	-	4	5	16	-
	坪	6	22	-	4	-	3	1	2	-
		43	1,070	2	11	-	4	7	30	-
	の	16	145	-	4	-	1	3	12	-
		29	458	-	1	-	1	-	28	-
	良	30	405	2	3	-	3	-	25	-
	十	11	81	2	1	-	-	1	8	-
	余	9	44	-	1	-	-	1	8	-
	林田	-	-	-	-	-	-	-	-	-

## 第3次産業

情報通信業	郵便業	小売業	保険業	不動産業	専門・技術研究業	宿泊業、飲食業	娯楽業	教育、学習業	医療、福祉	複合サービス業	その他(サービス業)
-	17	66	3	11	4	24	29	12	17	3	29
-	6	24	2	6	1	6	10	1	7	1	1
-	-	-	-	-	-	-	-	-	-	-	1
-	1	5	-	1	-	1	1	1	-	-	3
-	2	4	-	1	-	3	1	-	1	-	2
-	-	-	-	-	-	-	-	-	-	-	-
-	4	14	-	1	1	4	2	6	4	1	7
-	-	1	-	-	-	-	-	-	-	-	-
-	-	2	-	-	-	1	2	-	-	-	2
-	-	-	-	-	-	-	-	-	-	-	1
-	-	-	-	-	-	2	2	-	-	-	1
-	-	1	-	-	1	1	-	-	-	-	-
-	-	3	-	-	1	1	3	1	2	-	1
-	-	-	-	-	-	-	-	-	-	-	1
-	-	2	-	-	-	-	-	-	-	-	-
-	-	7	1	2	-	1	1	2	-	1	4
-	-	-	-	-	-	1	3	1	1	-	1
-	3	2	-	-	-	3	2	-	1	-	2
-	-	-	-	-	-	-	2	-	1	-	1
-	1	1	-	-	-	-	-	-	-	-	-
-	-	-	-	-	-	-	-	-	-	-	-
-	-	-	-	-	-	-	-	-	-	-	-
2	58	126	5	29	11	46	38	10	19	3	36
-	3	15	1	1	2	7	7	2	-	2	5
-	1	4	-	1	-	-	2	-	-	-	1
-	-	3	-	-	-	-	-	-	-	-	-
-	-	1	-	1	1	-	-	-	-	-	1
-	-	2	-	-	-	-	-	-	-	-	-
-	-	7	-	1	-	3	4	-	2	-	-
-	1	9	1	4	-	6	1	2	2	-	-
-	-	1	-	-	1	-	-	-	1	-	-
-	-	1	-	-	-	1	1	-	-	-	-
-	-	1	-	-	-	1	1	-	2	-	1
-	-	-	-	-	-	-	-	-	-	-	-
-	-	1	-	-	-	-	1	-	-	-	-
-	-	1	-	1	-	1	-	-	-	-	-
1	1	2	-	-	-	2	3	-	-	-	1
-	1	-	-	-	-	-	-	-	-	-	1
-	-	10	-	-	-	1	1	1	2	-	-
-	2	4	1	-	-	4	1	1	1	-	1
-	-	-	-	-	-	-	1	1	-	-	1
-	20	31	-	5	3	5	5	-	6	1	8
-	2	1	-	3	1	4	2	-	-	-	3
-	-	-	-	-	-	2	-	-	-	-	-
1	5	9	-	1	-	2	4	1	1	-	6
-	1	3	-	2	-	3	1	-	-	-	2
-	11	7	-	3	2	1	2	-	1	-	1
-	8	6	1	2	1	1	1	2	1	-	2
-	-	3	1	3	-	-	-	-	-	-	1
-	2	3	-	1	-	1	-	-	-	-	1
-	-	-	-	-	-	-	-	-	-	-	-

## 2.9 成田国際空港内産業(中分類)別事業所数(公務を除く)

(平成21年7月1日)

産業中分類		事業所数	
		総数	従業者数
総数		544	31,170
第二次産業	建設業	15	2,516
	総合工事	9	399
	設備工事	6	141
	製造業	3	258
	食品製造業	6	2,117
第三次産業	化学工業	5	2,090
	製造業	1	27
第一次産業	情報通信業	529	28,654
	通信業	18	112
	情報サービス業	3	12
	映像・音声・文字情報制作業	2	69
	運輸業	13	31
	鉄道業	178	19,260
	道路旅客運送業	5	151
	道路貨物運送業	7	200
	航空運輸業	29	712
	航空貨物運送業	36	7,022
第二次産業	運輸に付帯するサービス業	3	56
	郵便業(信書便事業を含む)	97	10,877
	卸売・小売業	1	242
	各種商品卸売業	116	1,593
	飲食料品卸売業	1	9
	機械器具卸売業	4	27
	その他の卸売業	2	14
	各種商品の小売業	1	5
	繊維物・衣服・身の回り品小売業	1	16
	飲食料品小売業	8	55
機械器具小売業	40	433	
その他の小売業	2	-	
第三次産業	金融・保険業	57	1,034
	銀行業	27	655
	クレジットカード業等	16	285
	非預金信用機関等	2	57
	補助的金融業等	9	313
	不動産業	8	197
	不動産賃貸業・管理業	3	91
	物品賃貸業	5	106
	学術研究、専門・技術サービス業	3	18
	広告業	1	3
第四次産業	技術サービス業	2	15
	宿泊業、飲食サービス業	69	1,274
	宿泊業	1	46
	飲食店	64	1,172
	持ち帰り・配達飲食サービス業	4	56
	生活関連サービス業、娯楽業	32	471
	洗濯・理容・美容・浴場業	9	37
	その他の生活関連サービス業	22	433
	娯楽業	1	1
	教育、学習支援業	1	2
第五次産業	その他の教育、学習支援業	1	2
	医療、福祉	11	220
	医療業	5	45
	保健衛生業	4	140
	社会保険・社会福祉・介護事業	2	35
	複合サービス事業	2	13
	郵便局	2	13
	サービス業(他に分類されないもの)	64	4,839
	廃棄物処理業	2	30
	自動車整備業	3	58
機械等修理業(別掲を除く)	22	1,381	
その他の事業サービス業	35	3,331	
政治・経済・文化団体	2	39	

資料 経済センサス

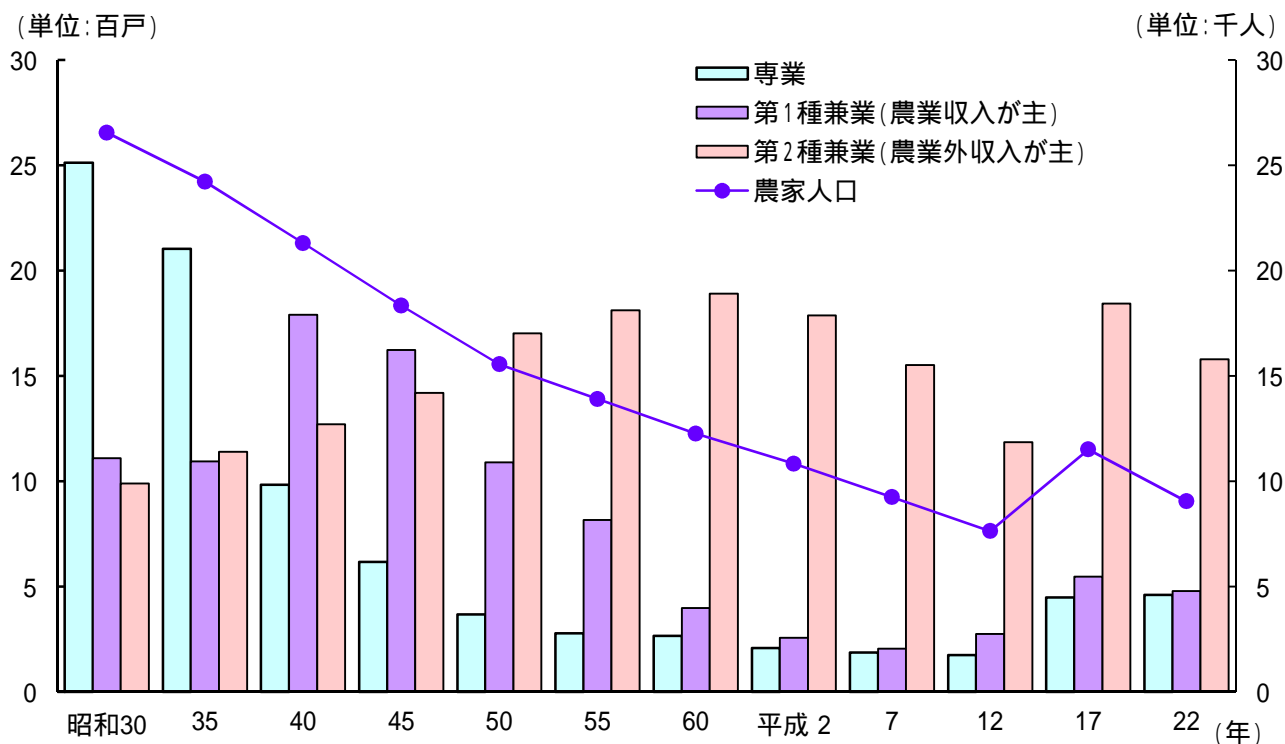


---

# 農林漁業

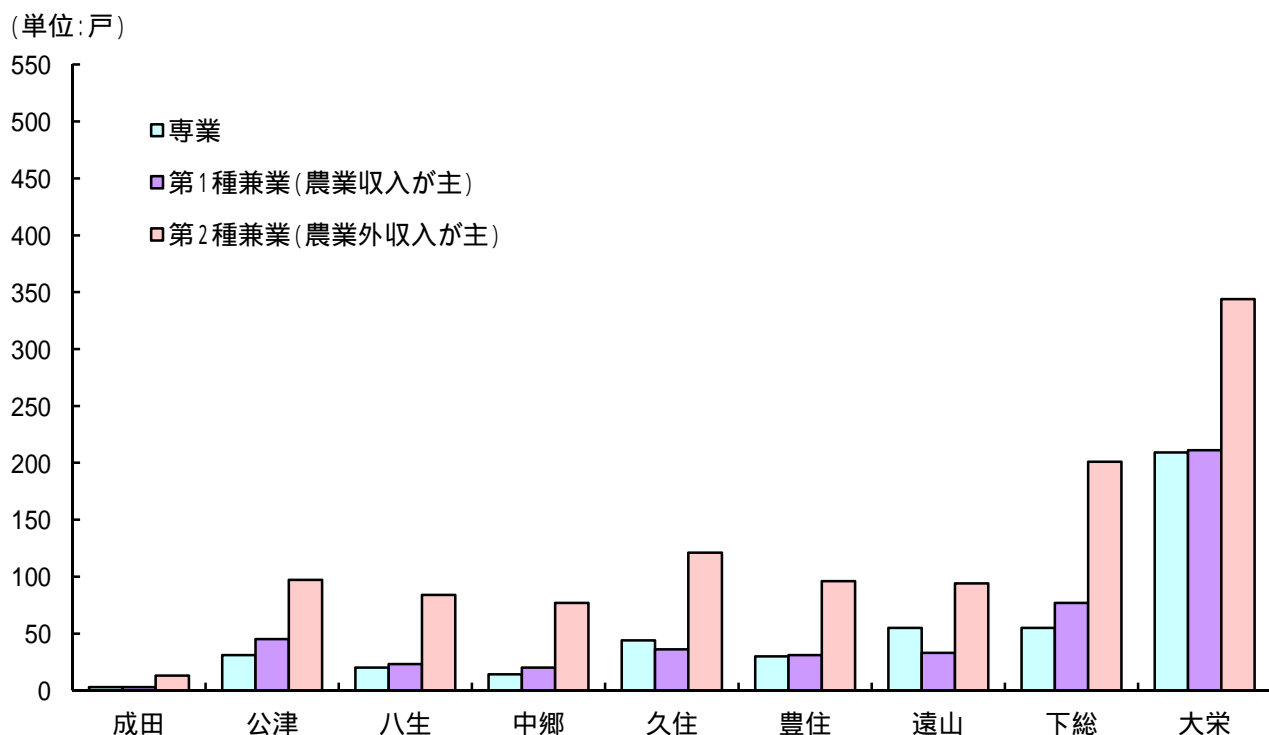
---

## 9 専兼業別農家数と農家人口（各年2月1日現在）



(注) 農家人口は平成17年より販売農家のみの数値。  
平成17年より旧下総町, 旧大栄町分を含む。

## 10 地区別専兼業別農家数(販売農家) (平成22年2月1日現在)



### 30 専兼業別農家数・農業従事者数 及び農家人口

(各年2月1日)

年	区分	農 家 戸 数				農 業 従 事 者 数			農家人口
		総 数	専 業	第1種兼業	第2種兼業	総 数	男	女	
昭和	30	4,612	2,512	1,110	990	...	...	...	26,550
	35	4,337	2,103	1,094	1,140	12,210	5,700	6,510	24,219
	40	4,046	984	1,791	1,271	10,194	4,809	5,385	21,307
	45	3,660	617	1,623	1,420	9,747	4,759	4,988	18,340
	50	3,160	368	1,090	1,702	8,064	4,062	4,002	15,556
	55	2,906	279	816	1,811	7,047	3,676	3,371	13,907
平成	60	2,556	266	399	1,891	6,323	3,382	2,941	12,266
	2	2,255	209	258	1,788	5,756	3,171	2,585	10,836
	7	1,944	187	205	1,552	4,839	2,740	2,099	9,249
	12	1,635	175	275	1,185	4,479	2,474	2,005	7,637
	17	2,839	449	547	1,843	...	...	...	12,822
		(2,493)	(449)	(547)	(1,497)	(7,206)	(3,969)	(3,237)	(11,509)
	22	2,520	461	479	1,580	...	...	...	...
		(2,067)	(461)	(479)	(1,127)	(6,031)	(3,276)	(2,755)	(9,046)

(注)平成17年より旧下総町,旧大栄町分を含む。

資料 農(林)業センサス,農業基本調査

( )内は販売農家のみの数値。

### 31 地区別専兼業別農家数・農業従事者数 及び農家人口(販売農家)

(平成22年2月1日)

地区	区分	農 家 戸 数				農 業 従 事 者 数			農家人口
		総 数	専 業	第1種兼業	第2種兼業	総 数	男	女	
成田市計		2,067	461	479	1,127	6,031	3,276	2,755	9,046
成 田		19	3	3	13	48	28	20	71
公 津		173	31	45	97	513	270	243	719
八 生		127	20	23	84	344	190	154	501
中 郷		111	14	20	77	328	184	144	465
久 住		201	44	36	121	568	310	258	847
豊 住		157	30	31	96	464	249	215	648
遠 山		182	55	33	94	532	282	250	764
下 総		333	55	77	201	992	547	445	1,499
大 栄		764	209	211	344	2,242	1,216	1,026	3,532

資料 農(林)業センサス

### 3 2 経営耕地(種類別)面積

(単位:a)

(各年2月1日)

年	区分	総面積	田	畑	樹園地
昭和	30	450,595	251,643	198,952	...
	35	468,110	264,850	201,720	1,540
	40	449,310	258,210	185,000	6,100
	45	406,947	256,225	142,107	8,615
	50	346,617	234,510	103,479	8,628
	55	331,665	233,227	90,031	8,407
平成	60	304,897	221,656	76,773	6,468
	2	287,633	217,428	64,188	6,017
	7	266,484	206,336	55,617	4,531
	12	253,267	200,580	48,834	3,853
	17	499,342	316,464	175,655	7,223
	22	480,425	308,468	166,114	5,843

(注)平成17年より販売農家のみの数値。

資料 農(林)業センサス

平成17年より旧下総町,旧大栄町分を含む。

### 3 3 地区別経営耕地面積(販売農家)

(単位:a)

(平成22年2月1日)

地区	区分	総面積	田	畑	樹園地
成田市計		480,425	308,468	166,114	5,843
成田		1,802	1,409	345	48
公津		44,913	41,135	3,331	447
八生		32,056	30,102	1,665	289
中郷		21,120	19,845	1,224	51
久住		47,243	33,853	13,143	247
豊住		46,830	46,002	828	-
遠山		35,495	13,932	19,486	2,077
下総		84,422	72,122	11,869	431
大栄		166,544	50,068	114,223	2,253

資料 農(林)業センサス

### 34 農地転用状況

(単位:a)

用途		年		平成18		20		21		22		23		24	
		件数	面積	件数	面積	件数	面積	件数	面積	件数	面積	件数	面積		
計		228	2,519	183	1,270	253	2,227	230	1,760	152	1,316	149	1,204		
住宅用地	農家住宅	3	25	7	65	4	40	9	40	3	15	2	7		
	一般個人住宅	53	169	77	304	75	273	70	260	72	376	77	399		
	集団住宅・その他	24	342	21	238	22	208	39	364	16	115	16	179		
	鉱業	-	1	-	-	-	-	-	-	-	-	-	-		
	建設業	4	29	-	-	12	233	-	-	-	-	-	-		
工業・鉱業用地	金属・機械工業	-	-	1	53	-	-	-	-	-	-	-	-		
	化学・紙・パルプ工業	-	-	-	-	-	-	-	-	-	-	-	-		
	繊維・食料品工業	-	-	-	-	-	-	-	-	-	-	-	-		
	電気・ガス・水道事業	-	-	-	-	-	-	-	-	-	-	-	-		
	その他	-	-	1	6	-	-	-	-	-	-	-	-		
学校用地		1	3	-	-	-	-	-	-	9	183	-	-		
公園・運動場用地		5	26	-	-	-	-	-	-	-	-	-	-		
道路・水路・鉄道用地		36	128	8	10	47	198	42	221	2	4	5	9		
建物施設の用地	農林漁業用施設	2	25	7	43	2	13	9	51	2	10	1	41		
	運輸通信業用施設	1	1	-	-	-	-	-	-	-	-	1	77		
	商業・サービス業用施設	26	659	7	63	13	111	16	260	7	210	4	55		
	官公署・病院等公共施設	1	9	-	-	1	7	-	-	-	-	-	-		
	その他	45	582	6	12	29	235	45	564	41	404	41	406		
山	林	1	20	1	11	1	34	-	-	-	-	2	31		
その他の分類不能・不明		26	500	47	465	47	875	-	-	-	-	-	-		

(注)平成18年より旧下総町,旧大栄町分を含む。

資料 農業委員会事務局

### 35 地区別・地目別農地転用面積

(単位:a)

年	区分	総数	地区別									地目別	
			成田	公津	八生	中郷	久住	豊住	遠山	下総	大栄	田	畑
平成	18	2,519	218	791	34	24	100	35	602	42	673	838	1,681
	20	1,270	89	307	42	2	76	79	458	25	192	284	986
	21	2,227	151	251	116	39	72	17	475	242	864	878	1,349
	22	1,760	225	289	105	36	74	10	524	257	240	624	1,136
	23	1,316	124	147	38	13	141	-	545	212	97	254	1,062
	24	1,204	292	264	27	5	40	5	459	54	58	317	887

(注)平成18年より旧下総町,旧大栄町分を含む。

資料 農業委員会事務局

### 36 農用機械保有台数

(単位:台) (各年2月1日)

年	区分	耕うん機	噴霧機	田植機	バインダー	乾燥機
		トラクター	散粉機		コンバイン	
昭和	30	13	43	...	...	...
	35	798	133	...	...	...
	40	2,269	280	...	...	...
	45	2,757	1,013	59	262	...
	50	3,078	833	402	1,514	...
	55	3,320	558	1,108	1,895	1,524
平成	60	3,211	794	1,358	1,694	1,503
	2	2,953	604	1,384	1,492	1,320
	7	2,405	...	1,252	1,277	1,162
	12	2,048	...	1,077	1,083	1,037
	17	3,419	...	1,686	1,647	...
	22	2,996	...	1,346	1,215	...

(注) 噴霧機, 散粉機は, 人力式を除く(ミスト式を含む。)

資料 農(林)業センサス

昭和55年の噴霧機, 散粉機は, 動力防除機数(ミスト式を含まない。)

平成17年より旧下総町, 旧大栄町分を含む。

### 37 主要農作物種類別作付面積及び収穫量

(単位:作付面積 ha 10a当たり収量 kg 収穫量 t) (各年2月1日)

年	区分	水稻			小麦			大豆			らっかせい			かんしょ		
		作付面積	10a 当たり 収量	収 穫 量	作付面積	10a 当たり 収量	収 穫 量	作付面積	10a 当たり 収量	収 穫 量	作付面積	10a 当たり 収量	収 穫 量	作付面積	10a 当たり 収量	収 穫 量
平成	7	2,080	500	10,400	11	293	32	17	103	18	189	210	397	188	2,290	4,310
	12	1,790	547	9,760	16	368	59	67	137	92	188	297	558	188	2,600	4,890
	17	3,190	549	17,500	53	270	143	83	122	101	240	256	614	1,300	2,630	34,300
	20	3,180	548	17,400	44	216	95	77	118	91	...	...	...	...	...	...
	21	3,170	537	17,000	31	216	67	83	104	86	...	...	...	...	...	...
	22	3,150	551	17,400	27	196	53	81	70	57	...	...	...	...	...	...
	23	3,040	541	16,400	32	197	63	84	108	91	...	...	...	...	...	...
	24	3,200	549	17,500	30	170	51	76	121	92	...	...	...	...	...	...

(注) 平成17年より旧下総町, 旧大栄町分を含む。

資料 作物統計

### 38 家畜・家きん飼養頭羽数

(各年2月1日)

年	区分	乳用牛	乳用牛以外	豚	にわとり
		(頭)	の牛(頭)	(頭)	(百羽)
昭和	30	217	1,496	1,340	322
	35	396	1,500	2,047	331
	40	528	905	5,443	441
	45	372	274	4,278	458
	50	298	157	4,492	410
	55	274	204	4,200	73
平成	60	399	168	3,208	89
	2	304	102	2,974	71
	7	229	76	1,190	46
	12	211	45	580	41
	17	1,274	787	25,659	100
	22	1,105	714	24,508	X

(注)平成17年より旧下総町,旧大栄町分を含む。

資料 農(林)業センサス

### 39 果樹種類別栽培農家数及び栽培面積

(各年2月1日)

年	区分	なし		かき		その他	
		農家数	面積(a)	農家数	面積(a)	農家数	面積(a)
昭和	51	10	510	5	59	268	6,159
	55	11	610	6	61	238	5,661
	60	9	695	11	100	163	3,864
平成	2	7	674	5	65	115	3,409
	7	6	610	3	36	94	2,775
	12	8	740	2	X	61	1,982
	17	14	X	6	X	67	X
	22	10	...	5	...	71	...

(注)平成17年より旧下総町,旧大栄町分を含む。

資料 農(林)業センサス

### 40 印旛沼漁業経営体数及び漁船数

(各年11月1日)

年	区分	漁業 経営体数	漁船				
			無動力船 隻数	船外機付 船隻数	動力船		
					隻数	トン数	馬力数
昭和	43	159	74	114	1	2	5
	48	278	152	134	3	2	18
	53	93	26	108	-	-	-
	58	66	10	76	-	-	-
	63	50	3	56	-	-	-
平成	5	2	X	X	X	X	X
	10	1	X	X	X	X	X
	15	2	X	X	X	X	X
	20	1	X	X	X	X	X

資料 漁業センサス

## 4 1 印旛沼漁業種類別の経営体数

(各年11月1日)

年	区分	漁業 経営 体数	網 漁 業						釣・は えなわ	その他 の漁業	養殖業	
			底曳網	刺し網 敷き網	地曳網 船曳網	定置網	投 網	その他				
昭和	43	159	206	-	11	29	73	32	61	43	53	-
	48	278	445	4	103	34	66	99	139	79	56	13
	53	93	212	18	48	13	58	34	41	16	9	3
	58	66	117	2	28	17	50	6	14	-	3	1
	63	50	91	-	20	23	33	8	7	1	5	1
平成	5	2	X	X	X	X	X	X	X	X	X	X
	10	1	X	X	X	X	X	X	X	X	X	X
	15	2	X	X	X	X	X	X	X	X	X	X
	20	1	X	X	X	X	X	X	X	X	X	X

資料 漁業センサス

## 4 2 養殖方法別経営体数(内水面養殖)

(各年11月1日)

年	区分	総 数	地 中 養 殖			ため池 養 殖	網いけす 養 殖
			止 水 式	流 水 式	循 環 式		
昭和	43	7	7	6	1	-	-
	48	11	8	7	1	-	3
	53	8	8	7	1	-	-
	58	6	6	6	-	-	-
	63	4	4	2	1	1	-
平成	5	3	3	1	1	1	-
	10	4	3	3	-	-	1
	15	4	4	4	-	-	-
	20	2	X	X	X	X	X

(注)平成15年より旧下総町,旧大栄町分を含む。

資料 漁業センサス

## 4 3 淡水魚養殖生産高(内水面養殖)

(単位:t)

年	種類	う な ぎ		こ い		ふ な		錦 鯉	
		戸 数	生産高	戸 数	生産高	戸 数	生産高	戸 数	生産高
昭和	43	6	60	2	5	1	2	1	17
	58	5	47	1	3	1	-	1	19
	63	3	52	1	4	1	1	1	8
平成	5	3	31	1	3	2	6	1	8
	10	2	4	1	3	2	4	1	10
	15	1	8	1	-	1	0	1	11
	20	1	8	-	-	-	-	1	8
	22	1	7	-	-	-	-	-	-
	23	1	1	-	-	1	0	-	-
	24	1	4	-	-	1	1	1	1

資料 農政課



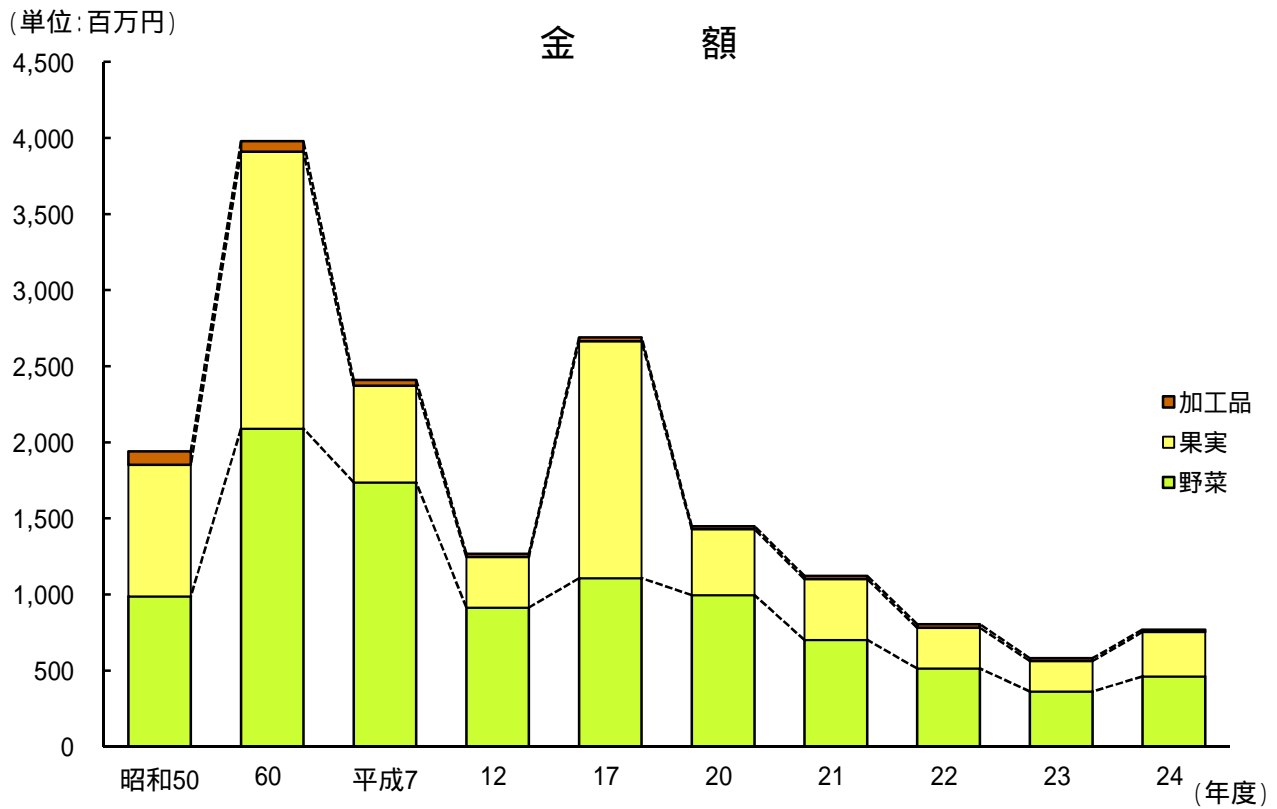
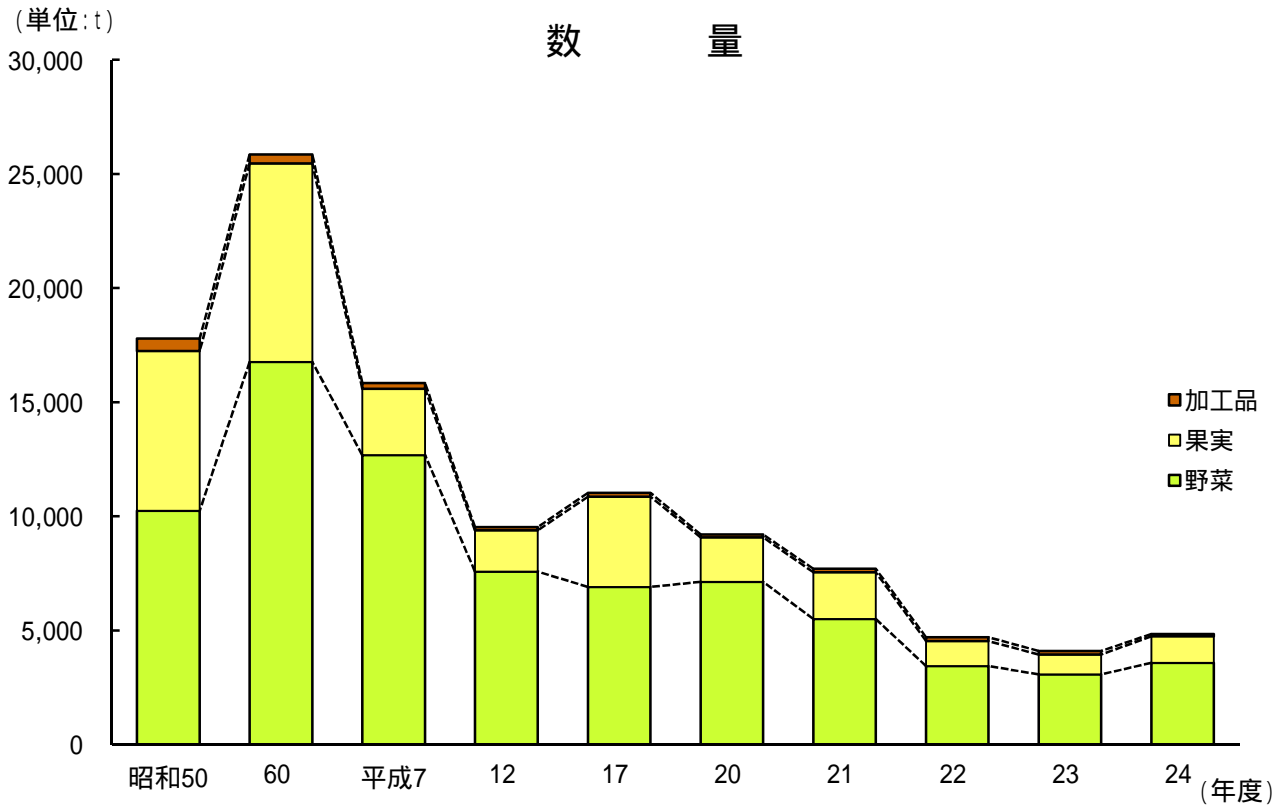
---

# 製造業・商業

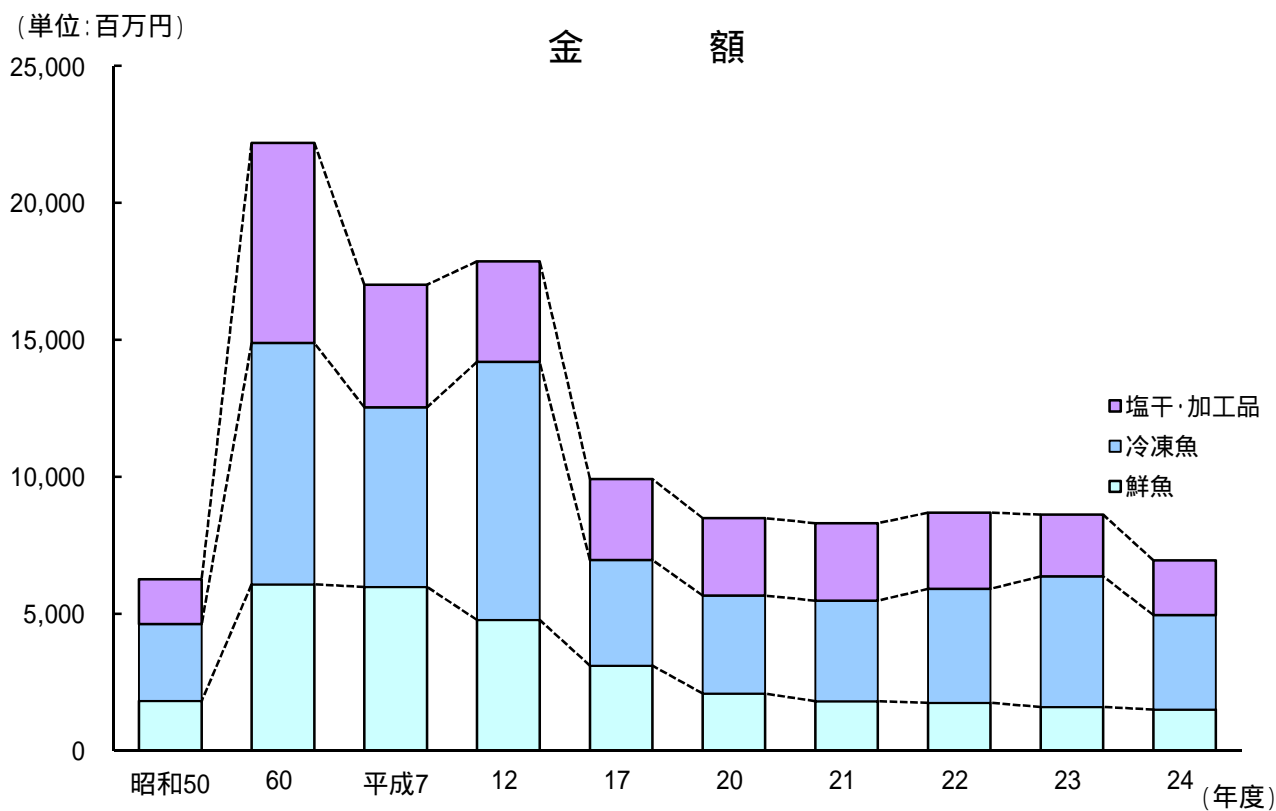
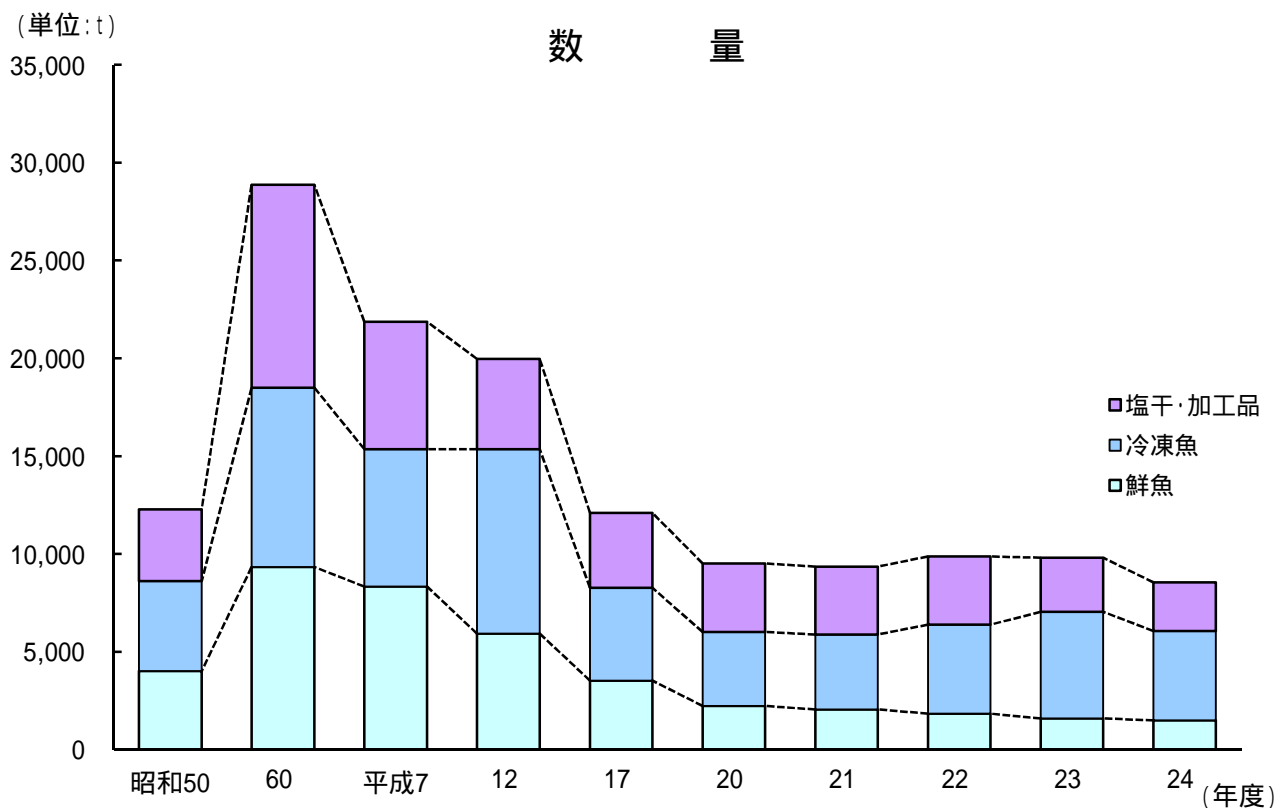
---

5 製造業・商業

# 11 成田市公設地方卸売市場 青果物年度別取扱高推移



## 1.2 成田市公設地方卸売市場 水産物年度別取扱高推移



## 4 4 産業(中分類)別事業所数及び従業者数

(各年12月31日)

区分	年	昭和50	60	平成7	17	19	20	21	22
		(1975)	(1985)	(1995)	(2005)	(2007)	(2008)	(2009)	(2010)
総数		117 2,740	112 4,250	112 5,707	127 4,964	126 5,312	128 5,244	119 5,079	118 4,928
食料品製造業		45 1,281	37 1,036	32 1,064	35 1,257	34 1,158	32 1,054	28 1,140	30 1,231
飲料・たばこ・飼料製造業		… …	3 90	3 87	3 45	3 48	3 43	3 51	3 49
繊維工業		… …	… …	… …	… …	… …	3 15	3 16	3 16
繊維工業(衣服,その他の繊維製品を除く)		- -	- -	- -	- -	1 X	… …	… …	… …
衣服・その他の繊維製品製造業		- -	3 14	5 52	3 21	3 22	… …	… …	… …
木材・木製品製造業(家具を除く)		20 115	3 33	2 X	4 X	3 35	4 36	2 8	2 10
家具・装備品製造業		1 X	3 18	6 40	2 18	2 17	1 6	1 4	1 4
パルプ・紙・紙加工品製造業		2 X	1 X	1 X	3 X	4 114	4 117	4 121	4 119
印刷・同関連業		4 22	2 X	1 X	2 X	3 41	3 37	3 32	3 36
化学工業		1 X	6 359	7 X	10 633	10 702	9 586	11 700	12 724
石油製品・石炭製品製造業		1 X	1 X	1 X	2 X	2 22	2 22	2 23	2 23
プラスチック製品製造業		… …	6 367	7 X	7 430	7 392	8 530	7 503	7 492
ゴム製品製造業		3 108	5 346	7 344	7 285	6 326	6 320	6 299	4 157
なめし革・同製品・毛皮製造業		8 58	3 21	1 X	- -	- -	- -	- -	- -
窯業・土石製品製造業		5 147	6 95	9 179	10 82	10 250	10 255	8 101	9 115
鉄鋼業		1 X	2 X	1 X	4 135	4 164	4 173	3 165	4 198
非鉄金属製造業		1 X	3 41	2 X	4 X	4 52	5 48	4 57	4 52
金属製品製造業		3 109	9 194	6 106	15 388	14 427	15 456	14 413	11 383
はん用機械器具製造業		… …	… …	… …	… …	… …	2 128	4 162	2 65
生産用機械器具製造業		… …	… …	… …	… …	… …	5 376	5 346	5 344
業務用機械器具製造業		… …	… …	… …	… …	… …	- -	- -	- -
一般機械器具製造業		1 X	6 401	9 1,490	8 422	6 510	… …	… …	… …
電子部品・デバイス・電子回路製造業		… …	… …	… …	1 X	1 X	2 743	1 659	1 645
電気機械器具製造業		1 X	2 X	5 1,249	2 608	3 692	2 11	2 9	2 9
情報通信機械器具製造業		… …	… …	… …	- -	- -	- -	- -	- -
輸送用機械器具製造業		2 X	- -	1 X	1 X	3 294	5 272	5 250	4 227
精密機械器具製造業		1 X	1 X	- -	- -	- -	… …	… …	… …
その他の製造業		17 373	10 117	6 37	4 24	3 18	3 16	3 20	5 29
秘匿欄(不詳を含む。)		- 527	- 1,118	- 1,059	- 616	- 28	- -	- -	- -

(注)集計には3人以下の事業所を含まない。西暦末尾が0, 3, 5, 8の年は全数調査。

資料 工業統計調査

上欄は事業所数,下欄は従業者数。

平成14年から電気機械器具製造業は電気機械器具製造業,情報通信機械製造業,電子部品・デバイス製造業に分割された。

平成17年より旧下総町,旧大栄町分を含む。

平成20年から繊維工業(衣服,その他の繊維製品を除く)と衣服・その他の繊維製品製造業が統合され,繊維工業が新設された。また,一般機械器具製造業,精密機械器具製造業及びその他の製造業の一部が再編され,はん用機械器具製造業,生産用機械器具製造業,業務用機械器具製造業が新設された。これらの再編に伴って,繊維工業(衣服,その他の繊維製品を除く),衣服・その他の繊維製品製造業,一般機械器具製造業,精密機械器具製造業が廃止された。

## 45 産業(中分類)別製造品出荷額等

(単位:百万円)

(各年12月31日)

区分	年	昭和50 (1975)	60 (1985)	平成7 (1995)	17 (2005)	19 (2007)	20 (2008)	21 (2009)	22 (2010)
総数		32,249	132,047	228,397	191,430	187,486	189,186	174,132	174,762
食料品製造業		8,939	17,959	19,144	15,673	15,249	17,090	17,872	19,898
飲料・たばこ・飼料製造業		...	X	1,108	1,087	1,056	1,117	1,046	953
繊維工業		...	...	...	...	...	97	47	51
繊維工業(衣服,その他の繊維製品を除く)		-	-	-	-	X	...	...	...
衣服・その他の繊維製品製造業		-	X	275	95	103	...	...	...
木材・木製品製造業(家具を除く)		715	329	X	X	601	563	X	X
家具・装備品製造業		X	174	373	X	X	X	X	X
パルプ・紙・紙加工品製造業		X	X	X	X	4,341	4,775	4,472	4,356
印刷・同関連業		43	X	X	X	417	340	284	292
化学工業		X	32,125	X	58,398	55,764	52,205	57,470	61,673
石油製品・石炭製品製造業		X	X	X	X	X	X	X	X
プラスチック製品製造業		...	12,504	X	13,152	15,353	17,014	14,010	16,452
ゴム製品製造業		384	4,948	5,043	8,383	7,781	7,698	6,706	3,197
なめし革・同製品・毛皮製造業		60	X	X	-	-	-	-	-
窯業・土石製品製造業		1,074	2,123	8,149	2,161	6,266	6,352	5,772	5,084
鉄鋼業		X	X	X	13,372	15,192	16,152	14,320	10,138
非鉄金属製造業		X	5,312	X	X	6,133	5,176	2,974	4,481
金属製品製造業		200	2,418	2,320	11,624	13,871	13,990	12,527	11,542
はん用機械器具製造業		...	...	...	...	...	X	6,742	X
生産用機械器具製造業		...	...	...	...	...	11,979	7,169	8,325
業務用機械器具製造業		...	...	...	...	...	-	-	-
一般機械器具製造業		X	6,520	81,609	10,464	16,204	...	...	...
電子部品・デバイス・電子回路製造業		...	...	...	X	X	X	X	X
電気機械器具製造業		X	X	45,173	X	24,111	X	X	X
情報通信機械器具製造業		...	...	...	-	-	-	-	-
輸送用機械器具製造業		X	-	X	X	2,244	4,219	3,640	3,602
精密機械器具製造業		X	X	-	-	-	...	...	...
その他の製造業		3,545	657	401	39	98	98	120	195
秘匿欄(不詳を含む。)		17,289	46,978	64,802	56,982	2,702	30,321	18,961	24,523

(注)集計には3人以下の事業所を含まない。西暦末尾が0,3,5,8の年は全数調査。資料 工業統計調査

平成14年から電気機械器具製造業は電気機械器具製造業,情報通信機械製造業,電子部品・デバイス製造業に分割された。

平成17年より旧下総町,旧大栄町分を含む。

平成20年から繊維工業(衣服,その他の繊維製品を除く)と衣服・その他の繊維製品製造業が統合され,繊維工業が新設された。また,一般機械器具製造業,精密機械器具製造業及びその他の製造業の一部が再編され,はん用機械器具製造業,生産用機械器具製造業,業務用機械器具製造業が新設された。これらの再編に伴って,繊維工業(衣服,その他の繊維製品を除く),衣服・その他の繊維製品製造業,一般機械器具製造業,精密機械器具製造業が廃止された。

## 4 6 産業(中分類)別商店数及び従業者数

区分	調 査 年 月	総 数	卸売業	小 売 業									飲食店
				各 商 種 品	織物・ 身の回 り 回 品	飲 料 食 品	自 動 車 自 転 車 荷 車	家 具 建 什 具 器	そ の 他				
商 店 数	S 39. 7	814	39	-	65	380	26	53	109	142			
	43. 7	809	43	-	66	308	24	46	157	165			
	47. 5	927	39	3	66	314	24	59	192	230			
	49. 5	1,069	75	-	67	333	30	72	218	274			
	51. 5	1,341	197	-	76	349	32	83	254	350			
	54. 6	1,611	237	-	89	385	47	93	301	459			
	57. 6	1,847	259	1	107	397	66	109	340	568			
	60. 5	1,214	248	3	105	375	60	90	333	...			
	61.10	407	...	...	...	...	...	...	...	407			
	63. 6	1,221	257	5	114	365	56	93	331	...			
	H 元.10	425	...	...	...	...	...	...	...	425			
	3. 7	1,270	266	6	115	378	66	84	355	...			
	4.10	433	...	...	...	...	...	...	...	433			
	6. 7	1,326	264	5	140	367	60	92	398	...			
	9. 6	1,340	250	11	132	364	58	89	436	...			
	11. 7	1,240	245	21	130	315	66	77	386	...			
	14. 6	1,304	254	8	178	320	49	73	422	...			
	16. 6	1,283	232	9	167	333	55	66	421	...			
	19. 6	1,432	260	7	199	356	69	79	462	...			
従 業 者 数	S 39. 7	2,475	186	-	228	923	47	141	349	601			
	43. 7	2,736	284	-	243	845	52	146	506	660			
	47. 5	3,767	310	37	300	963	118	217	731	1,091			
	49. 5	4,218	493	-	228	1,093	235	268	781	1,120			
	51. 5	5,573	1,261	-	292	1,201	237	271	893	1,418			
	54. 6	7,971	1,678	-	364	X	403	318	X	1,914			
	57. 6	9,554	1,871	X	383	2,377	X	386	1,330	2,430			
	60. 5	7,373	1,938	227	392	2,600	485	330	1,401	...			
	61.10	2,522	...	...	...	...	...	...	...	2,522			
	63. 6	8,339	2,115	292	403	3,216	468	343	1,502	...			
	H 元.10	2,847	...	...	...	...	...	...	...	2,847			
	3. 7	10,575	2,427	403	658	4,086	575	369	2,057	...			
	4.10	3,368	...	...	...	...	...	...	...	3,368			
	6. 7	10,130	2,604	420	801	2,833	634	494	2,344	...			
	9. 6	10,533	2,227	1,080	537	2,909	591	466	2,723	...			
	11. 7	11,918	2,305	713	506	4,452	622	493	2,827	...			
	14. 6	13,268	2,497	10,771	1,359	877	4,666	425	548	...			
	16. 6	13,053	2,179	1,345	858	4,806	512	487	2,866	...			
	19. 6	13,975	3,316	1,125	963	4,323	610	512	3,126	...			

(注) S60.5, S63.6, H3.7, H6.7以降は, 総数に飲食店を含まない。

資料 商業統計調査

S61.10, H元.10, H4.10は, 飲食店のみの調査である。

## 47 産業(中分類)別年間商品販売額及び商品手持額

(単位:百万円)

区分	調査 年 月	総 数	卸売業	小 売 業						飲食店
				各 種 品	織物・ 身の回 り 品	飲 料	食 品	自動車 自転車 荷 車	家 具 建 器	
年 間 商 品 販 売 額	S 39. 7	5,478	1,700	-	442	1,929	81	276	583	467
	43. 7	8,827	2,583	-	762	2,549	151	421	1,586	775
	47. 5	18,852	3,288	364	1,539	4,722	1,457	1,079	4,283	2,120
	49. 5	31,843	9,187	-	1,505	7,953	3,371	2,114	5,074	2,639
	51. 5	69,189	36,307	-	2,559	10,881	4,379	1,984	8,680	4,399
	54. 6	134,926	71,420	-	4,132	x	7,859	3,233	x	9,443
	57. 6	183,768	98,485	x	5,301	26,948	x	6,211	21,701	13,182
	60. 5	208,267	110,937	8,019	5,884	43,005	12,129	5,572	22,721	...
	61.10	16,123	...	...	...	...	...	...	...	16,123
	63. 6	242,629	125,675	9,423	6,664	56,269	15,292	5,539	23,767	...
	H 元.10	20,038	...	...	...	...	...	...	...	20,038
	3. 7	326,311	153,566	15,913	18,961	71,187	25,780	8,002	32,902	...
	4.10	22,752	...	...	...	...	...	...	...	22,752
	6. 7	313,965	150,941	11,108	21,822	56,868	21,656	11,335	40,235	...
	9. 6	290,332	129,232	22,344	10,612	45,477	23,331	12,495	46,841	...
	11. 7	329,566	141,403	23,290	9,598	70,100	22,142	14,553	48,480	...
	14. 6	331,523	145,484	186,039	27,393	13,110	60,387	14,447	16,474	...
	16. 6	313,746	127,541	25,794	13,386	64,385	18,101	15,105	49,435	...
	19. 6	342,324	143,621	21,648	16,316	66,053	20,338	16,460	57,887	...
商 品 手 持 額	S 39. 7	463	91	-	102	116	11	47	96	...
	43. 7	770	167	-	122	165	22	74	220	...
	47. 5	1,550	188	28	404	266	72	143	449	...
	49. 5	2,596	531	-	369	504	103	394	695	...
	51. 5	4,330	1,583	-	531	658	171	370	1,017	...
	54. 6	7,029	2,404	-	949	x	362	493	x	...
	57. 6	11,556	3,755	x	1,344	1,518	x	947	2,468	...
	60. 5	11,108	4,083	805	1,219	1,248	566	804	2,383	...
	61.10	...	...	...	...	...	...	...	...	...
	63. 6	12,602	3,373	854	1,450	2,254	728	1,083	2,860	...
	H 元.10	...	...	...	...	...	...	...	...	...
	3. 7	16,307	3,825	1,028	3,548	2,254	816	1,170	3,666	...
	4.10	...	...	...	...	...	...	...	...	...
	6. 7	19,096	5,080	829	2,776	3,054	1,174	1,480	4,703	...
	9. 6	19,385	3,713	2,267	2,138	1,336	1,262	2,197	6,472	...
	11. 7	...	...	...	...	...	...	...	...	...
	14. 6	21,938	4,251	2,390	3,237	1,570	1,091	2,363	7,036	...
	16. 6	...	...	...	...	...	...	...	...	...
	19. 6	21,535	4,989	2,183	2,887	1,710	1,233	2,216	6,317	...

(注) S60.5, S63.6, H3.7, H6.7以降は、総数に飲食店を含まない。

S61.10, H元.10, H4.10は、飲食店のみの調査である。

資料 商業統計調査

# 48 産業(小分類)別商店数等

(平成19年6月1日)

産業分類	区分	成田市					
		事業所数	従業者数	年間商品 販売額	その他の 収入額	商品 手持額	売場 面積
				百万円	万円	百万円	m <sup>2</sup>
合 計		1,432	13,975	342,324	-	21,535	193,844
卸 売 業 計		260	3,316	143,621	-	4,989	-
各種商品卸売業		-	-	-	-	-	-
繊維品卸売業(衣服,身の回り品を除く)		-	-	-	-	-	-
衣服・身の回り品卸売業		2	9	X	-	X	-
農畜産物・水産物卸売業		84	1,013	45,595	-	1,409	-
食料・飲料卸売業		46	1,290	27,699	-	677	-
建築材料卸売業		28	128	12,051	-	383	-
化学製品卸売業		5	28	2,310	-	44	-
鉱物・金属材料卸売業		4	20	3,226	-	49	-
再生資源卸売業		3	12	423	-	27	-
一般機械器具卸売業		8	84	X	-	X	-
自動車卸売業		14	134	7,445	-	477	-
電気機械器具卸売業		9	61	7,071	-	192	-
その他の機械器具卸売業		2	12	X	-	X	-
家具・建具・じゅう器等卸売業		11	73	2,895	-	58	-
医薬品・化粧品等卸売業		7	94	4,246	-	679	-
他に分類されない卸売業		37	358	X	-	X	-
小 売 業 計		1,172	10,659	198,703	-	16,546	193,844
百貨店・総合ス - パ -		3	1,038	19,394	-	1,705	42,123
その他の各種商品小売業		4	87	2,254	-	477	2,027
呉服・服地・寝具小売業		14	66	805	-	175	1,629
男子服小売業		20	136	2,389	-	515	5,573
婦人・子供服小売業		105	505	8,277	-	1,149	16,484
靴・履物小売業		16	77	1,415	-	438	2,912
その他の織物・衣服・身の回り品小売業		44	179	3,431	-	610	3,853
各種食料品小売業		27	615	12,249	-	249	11,587
酒 小 売 業		32	139	4,462	-	255	2,638
食 肉 小 売 業		6	23	191	-	3	159
鮮 魚 小 売 業		12	56	543	-	25	486
野菜・果実小売業		11	38	406	-	13	586
菓子・パン小売業		90	612	5,414	-	167	3,968
米穀類小売業		10	23	155	-	20	253
その他の飲食料品小売業		168	2,817	42,634	-	978	15,805
自動車小売業		62	599	20,312	-	1,220	3,368
自転車小売業		7	11	26	-	13	351
家具・建具・畳小売業		26	92	1,975	-	284	8,760
機械器具小売業		33	317	13,475	-	1,755	12,659
その他のじゅう器小売業		20	103	1,011	-	177	3,556
医薬品・化粧品小売業		80	591	10,996	-	1,195	10,295
農耕用品小売業		21	89	2,767	-	298	2,213
燃料小売業		64	446	17,767	-	471	1,011
書籍・文房具小売業		45	613	6,316	-	826	6,181
スポ - ツ用品・がん具・娯楽用品・楽器小売業		46	454	6,771	-	1,457	15,944
写真機・写真材料小売業		6	38	714	-	76	677
時計・眼鏡・光学機械小売業		25	109	1,632	-	313	2,178
他に分類されない小売業		175	786	10,923	-	1,681	16,568
秘 匿 欄		-	-	30,659	-	995	-

資料 商業統計調査



# 49 大字別商店数及び従業者数

(平成19年6月1日)

大字名	商店数	従業者数	大字名	商店数	従業者数	大字名	商店数	従業者数	大字名	商店数	従業者数
成田市計	1,432	13,975	上下宝押山米	2	X	川畑大三本南東駒取堀新長十天東古木天	1	X	下総地区計	63	242
成田地区計	521	4,500	福田田畑口野	-	-	栗田水塚塚城塚野香内野田三峰込根浪御料内	-	-	猿大滑西四名高成地蔵青倉冬中七高大小野	23	90
成田町	41	57	中郷地区計	11	48	三本南東駒取堀新長十天東古木天	11	85	山菅川賀谷屋倉井田山水木父里沢岡田	6	40
東本町	16	54	野東関和下新芦東西赤	3	15	三本南東駒取堀新長十天東古木天	18	180	大須古高成地蔵青倉冬中七高大小野	5	14
幸上花馬新南	18	203	久住地区計	14	104	三本南東駒取堀新長十天東古木天	10	91	大須古高成地蔵青倉冬中七高大小野	-	-
仲町	11	54	芝	-	-	三本南東駒取堀新長十天東古木天	3	47	大須古高成地蔵青倉冬中七高大小野	12	26
本町	14	65	大土小成大幡飯荒磯水新	2	X	三本南東駒取堀新長十天東古木天	3	28	大須古高成地蔵青倉冬中七高大小野	1	X
幸町	31	103	室室泉毛生谷岡海部掛泉	-	-	三本南東駒取堀新長十天東古木天	3	27	大須古高成地蔵青倉冬中七高大小野	2	X
上花馬新南	34	229	豊住地区計	15	57	三本南東駒取堀新長十天東古木天	2	X	大須古高成地蔵青倉冬中七高大小野	1	X
花馬新南	82	512	北羽鳥沼羽佐竜安南北	7	29	三本南東駒取堀新長十天東古木天	1	X	大須古高成地蔵青倉冬中七高大小野	1	X
新南	7	74	遠山地区計	260	4,260	三本南東駒取堀新長十天東古木天	1	X	大須古高成地蔵青倉冬中七高大小野	1	X
南	2	X	菅山場米野作倉田	5	138	三本南東駒取堀新長十天東古木天	1	X	大須古高成地蔵青倉冬中七高大小野	3	15
平	1	X	小大馬久山吉東	3	14	三本南東駒取堀新長十天東古木天	1	X	大須古高成地蔵青倉冬中七高大小野	-	-
団護台1丁目	3	27	米之	1	X	三本南東駒取堀新長十天東古木天	1	X	大須古高成地蔵青倉冬中七高大小野	1	X
団護台2丁目	5	47	和	-	-	三本南東駒取堀新長十天東古木天	1	X	大須古高成地蔵青倉冬中七高大小野	1	X
団護台3丁目	3	X	和	-	-	三本南東駒取堀新長十天東古木天	1	X	大須古高成地蔵青倉冬中七高大小野	4	59
土屋	38	366	和	8	93	三本南東駒取堀新長十天東古木天	4	13	大須古高成地蔵青倉冬中七高大小野	4	6
寺部	26	258	和	8	93	三本南東駒取堀新長十天東古木天	4	13	大須古高成地蔵青倉冬中七高大小野	-	-
郷ヶ岡	17	146	和	8	93	三本南東駒取堀新長十天東古木天	4	13	大須古高成地蔵青倉冬中七高大小野	-	-
不動ヶ岡	18	153	和	8	93	三本南東駒取堀新長十天東古木天	4	13	大須古高成地蔵青倉冬中七高大小野	-	-
美郷台1丁目	17	218	和	8	93	三本南東駒取堀新長十天東古木天	4	13	大須古高成地蔵青倉冬中七高大小野	-	-
美郷台2丁目	5	43	和	8	93	三本南東駒取堀新長十天東古木天	4	13	大須古高成地蔵青倉冬中七高大小野	-	-
美郷台3丁目	6	32	和	8	93	三本南東駒取堀新長十天東古木天	4	13	大須古高成地蔵青倉冬中七高大小野	-	-
ウイング土屋	126	1,843	和	8	93	三本南東駒取堀新長十天東古木天	4	13	大須古高成地蔵青倉冬中七高大小野	-	-
公津地区計	287	2,723	和	8	93	三本南東駒取堀新長十天東古木天	4	13	大須古高成地蔵青倉冬中七高大小野	-	-
八代形賀方下宗吾	1	X	和	8	93	三本南東駒取堀新長十天東古木天	4	13	大須古高成地蔵青倉冬中七高大小野	-	-
北須方	4	19	和	8	93	三本南東駒取堀新長十天東古木天	4	13	大須古高成地蔵青倉冬中七高大小野	-	-
台方	6	26	和	8	93	三本南東駒取堀新長十天東古木天	4	13	大須古高成地蔵青倉冬中七高大小野	-	-
1丁目	1	X	和	8	93	三本南東駒取堀新長十天東古木天	4	13	大須古高成地蔵青倉冬中七高大小野	-	-
2丁目	1	X	和	8	93	三本南東駒取堀新長十天東古木天	4	13	大須古高成地蔵青倉冬中七高大小野	-	-
3丁目	7	15	和	8	93	三本南東駒取堀新長十天東古木天	4	13	大須古高成地蔵青倉冬中七高大小野	-	-
4丁目	2	X	和	8	93	三本南東駒取堀新長十天東古木天	4	13	大須古高成地蔵青倉冬中七高大小野	-	-
袋須町	7	25	和	8	93	三本南東駒取堀新長十天東古木天	4	13	大須古高成地蔵青倉冬中七高大小野	-	-
弁田町	2	-	和	8	93	三本南東駒取堀新長十天東古木天	4	13	大須古高成地蔵青倉冬中七高大小野	-	-
並木町	9	29	和	8	93	三本南東駒取堀新長十天東古木天	4	13	大須古高成地蔵青倉冬中七高大小野	-	-
飯仲	36	381	和	8	93	三本南東駒取堀新長十天東古木天	4	13	大須古高成地蔵青倉冬中七高大小野	-	-
公津の杜1丁目	44	430	和	8	93	三本南東駒取堀新長十天東古木天	4	13	大須古高成地蔵青倉冬中七高大小野	-	-
公津の杜2丁目	86	858	和	8	93	三本南東駒取堀新長十天東古木天	4	13	大須古高成地蔵青倉冬中七高大小野	-	-
公津の杜3丁目	11	138	和	8	93	三本南東駒取堀新長十天東古木天	4	13	大須古高成地蔵青倉冬中七高大小野	-	-
公津の杜4丁目	13	148	和	8	93	三本南東駒取堀新長十天東古木天	4	13	大須古高成地蔵青倉冬中七高大小野	-	-
公津の杜5丁目	7	77	和	8	93	三本南東駒取堀新長十天東古木天	4	13	大須古高成地蔵青倉冬中七高大小野	-	-
公津の杜6丁目	51	535	和	8	93	三本南東駒取堀新長十天東古木天	4	13	大須古高成地蔵青倉冬中七高大小野	-	-
八生地区計	24	111	和	8	93	三本南東駒取堀新長十天東古木天	4	13	大須古高成地蔵青倉冬中七高大小野	-	-
松崎	4	43	和	8	93	三本南東駒取堀新長十天東古木天	4	13	大須古高成地蔵青倉冬中七高大小野	-	-
大竹	9	14	和	8	93	三本南東駒取堀新長十天東古木天	4	13	大須古高成地蔵青倉冬中七高大小野	-	-

(注)飲食店は含まない。

資料 商業統計調査

# 50 成田市公設地方卸売市場取扱高

(単位:数量 t 金額 百万円)

種目	年度		昭和50	60	平成7	12	17	20	21	22	23	24	
	数量	金額											
青果物	数量	金額	17,784	25,852	15,837	9,525	11,027	9,213	7,706	4,709	4,095	4,846	
	数量	金額	1,940	3,979	2,410	1,267	2,689	1,449	1,122	804	581	769	
	野菜	数量	金額	10,240	16,770	12,681	7,585	6,912	7,136	5,505	3,438	3,077	3,584
		数量	金額	988	2,089	1,736	913	1,107	997	701	514	363	462
	果実	数量	金額	6,996	8,686	2,909	1,802	3,943	1,944	2,047	1,101	874	1,161
		数量	金額	865	1,820	635	334	1,558	433	401	267	199	293
加工品	数量	金額	548	396	247	138	172	133	154	170	144	101	
	数量	金額	87	70	39	20	24	19	20	23	19	14	
水産物	数量	金額	12,280	28,864	21,858	19,973	12,093	9,513	9,357	9,868	9,808	8,555	
	数量	金額	6,254	22,182	17,009	17,868	9,914	8,488	8,306	8,692	8,616	6,945	
	鮮魚	数量	金額	4,021	9,330	8,342	5,929	3,526	2,231	2,051	1,835	1,594	1,496
		数量	金額	1,812	6,072	5,981	4,777	3,097	2,091	1,804	1,749	1,596	1,500
	冷凍魚	数量	金額	4,593	9,162	7,018	9,421	4,745	3,781	3,823	4,557	5,456	4,559
		数量	金額	2,810	8,810	6,549	9,414	3,858	3,567	3,665	4,155	4,767	3,454
	塩干・加工品	数量	金額	3,666	10,372	6,498	4,623	3,822	3,501	3,483	3,476	2,758	2,500
		数量	金額	1,632	7,300	4,479	3,677	2,959	2,830	2,837	2,788	2,253	1,991

資料 卸売市場

# 51 成田市公設地方卸売市場主要取扱品目

(単位:t)

年度 種目	平成 12		17		22		23		24	
	品目	数量	品目	数量	品目	数量	品目	数量	品目	数量
野 菜	にんじん	2,163	にんじん	945	キャベツ	692	にんじん	633	キャベツ	748
	紅あずま	1,034	キャベツ	859	だいこん	524	キャベツ	603	にんじん	490
	大根	484	だいこん	690	にんじん	512	だいこん	364	だいこん	488
	玉ねぎ	350	紅あずま	438	紅あずま	301	紅あずま	286	紅あずま	342
	きゅうり	313	たまねぎ	367	はくさい	169	ばれいしょ	194	たまねぎ	160
	キャベツ	291	はくさい	349	たまねぎ	131	きゅうり	115	青首大根	123
	ばれいしょ	285	ねぎ	340	ばれいしょ	121	たまねぎ	98	はくさい	118
	青首大根	261	きゅうり	330	きゅうり	115	はくさい	92	きゅうり	116
	白菜	237	トマト	256	ねぎ	91	ねぎ	88	トマト	92
	ねぎ	212	レタス	181	ほうれん草	77	トマト	85	ばれいしょ	87
果 実	バナナ	515	いちご	1,193	バナナ	250	露地西瓜	149	バナナ	183
	かんせん西瓜	186	温州みかん	436	露地西瓜	150	バナナ	121	早生温州みかん	76
	紅大西瓜	107	バナナ	328	ふじりんご	76	梨	89	露地西瓜	71
	レモン	86	露地西瓜	318	梨	63	温州みかん	83	青島系温州みかん	50
	早生温州みかん	74	梨	191	グレープフルーツ	56	ハウス西瓜	43	かんせん西瓜	46
	露地西瓜	64	グレープフルーツ	152	いちご	53	ふじりんご	37	サンふじりんご	43
	グレープフルーツ	59	ふじりんご	95	温州みかん	48	グレープフルーツ	33	レモン	37
	豊水梨	49	レモン	86	ハウス西瓜	37	レモン	26	ハウス西瓜	37
	青島系温州みかん	36	パインアップル	81	レモン	31	いちご	22	南柑20号みかん	36
	タカミメロン	35	キウイフルーツ	65	パインアップル	18	タカミメロン	16	幸水梨	31
水 産 物	冷めばち	4,325	冷めばち	1,614	冷めばち	1,228	冷めばち	1,040	冷めばち	1,441
	あさり	691	冷さけ	988	冷さけ	671	冷さけ	501	かまぼこ	435
	冷さけ	604	塩さけ	331	塩さけ	380	かまぼこ	400	冷さけ	283
	かつお	416	ちくわ	326	かまぼこ	342	塩さけ	285	揚物	190
	冷いか	409	かまぼこ	324	揚物	281	揚物	218	塩さけ	283
	塩さけ	348	冷いか	321	ちくわ	190	冷いか	129	かつお	122
	かまぼこ	343	揚物	272	かつお	170	かつお	127	冷いか	117
	揚げ物	323	かつお	249	冷いか	133	かんぱち	115	なると	101
	まあじ	315	あさり	235	かんぱち	123	なると	109	またい	98
	するめいか	314	まあじ	146	またい	113	またい	106	はまち	90

資料 卸売市場

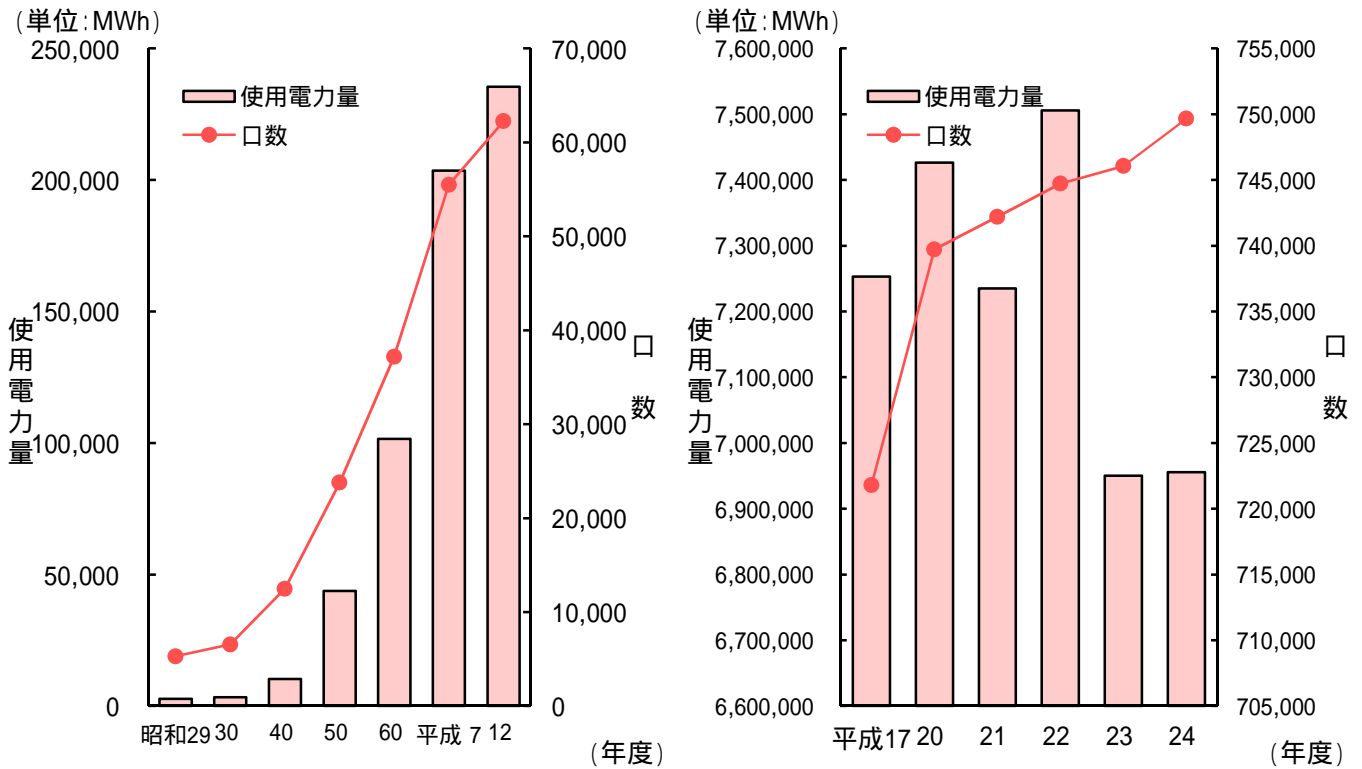
---

# 市民生活

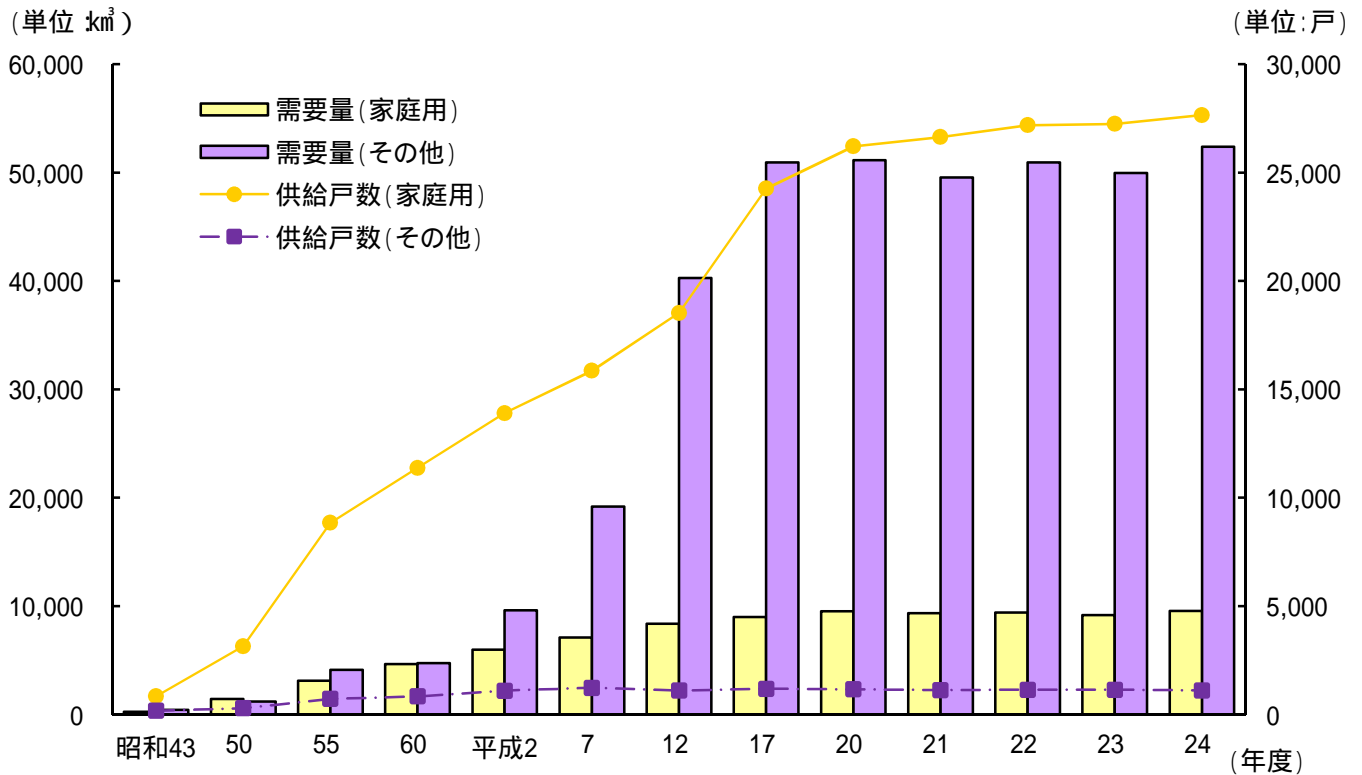
---

6 市民生活

### 1.3 使用電力量の推移



### 1.4 都市ガス消費量の推移



## 5 2 電灯・電力の消費量

区分	合 計			電 灯			電 力			
	口 数	契 約 電 力 (kW)	使 用 電 力 量 (MWh)	口 数	契 約 電 力 (kW)	使 用 電 力 量 (MWh)	口 数	契 約 電 力 (kW)	使 用 電 力 量 (MWh)	
昭和	29	5,870	5,586	4,391	5,290	2,685	2,715	580	2,901	1,676
	30	7,182	6,276	5,787	6,549	3,112	3,393	633	3,164	2,394
	40	14,496	21,521	28,851	12,479	10,931	10,281	2,017	10,590	18,570
	50	28,009	93,256	150,322	23,772	36,644	43,745	4,237	56,612	106,577
	60	38,408	199,759	436,127	32,805	71,472	82,763	5,603 (4,380)	128,287 (25,825)	353,364 (18,837)
平成	7	57,083	382,519	974,694	50,401	141,427	171,414	6,682 (5,086)	241,092 (35,214)	803,280 (32,097)
	12	63,932	430,158	1,098,432	57,147	170,387	199,167	6,785 (5,105)	259,771 (36,150)	899,265 (36,225)
	17	...	...	7,253,206	647,120	...	2,423,883	...	...	4,829,323
	20	...	...	7,426,308	667,991	...	2,431,470	...	...	4,994,838
	21	...	...	7,234,844	671,600	...	2,436,228	...	...	4,798,616
	22	...	...	7,505,934	675,092	...	2,592,947	...	...	4,912,987
	23	...	...	6,950,036	677,796	...	2,413,239	...	...	4,536,797
	24	...	...	6,955,603	682,796	...	2,394,641	...	...	4,560,962
								(66,868)	(408,026)	(342,596)

(注) 1 MWh = 1,000kWh

資料 東京電力(株)

昭和50年度までは、成田営業所管内の30%を成田市分として算出した概数。昭和51年度から統計業務機械化に伴い、口数・契約電力は各年度末現在の需要高であり、使用量は各年度の概算値である。なお、電力( )内数値は低圧電力の再掲である。

平成17年度以降、電力の口数と契約電力は、特定規模需要(自由化部門を除いた値であり、使用量は含んだ値である。

平成17年度以降の数値は、東京電力(株)成田支社管轄エリア(他市町村を含む区域)の数値である。

旭市、我孫子市の一部、市原市(金剛地の一部)、印西市、印旛郡栄町、酒々井町、大網白里市(一部を除く)、

香取郡神崎町、多古町、東庄町、香取市(一部を除く)、佐倉市(下志津原の一部を除く)、山武郡九十九里町、芝山町、横芝光町、山武市

白井市の一部、匝瑳市、千葉市緑区の一部、銚子市、東金市、富里市、成田市、八街市

## 5 3 都市ガスの消費量

区分	供 給 戸 数						需 要 量 (千m <sup>3</sup> )			
	総 数		家 庭 用		そ の 他		総 数	家庭用	その他	
	年平均	年 末	年平均	年 末	年平均	年 末				
昭和	43	1,008	1,017	836	837	172	180	679	244	435
	50	3,443	3,709	3,149	3,412	294	297	2,619	1,433	1,186
	55	9,561	10,005	8,842	9,269	719	736	7,220	3,103	4,117
	60	12,213	12,354	11,375	11,500	838	854	9,376	4,644	4,732
平成	2	14,997	15,219	13,898	14,111	1,099	1,108	15,580	5,976	9,604
	7	17,083	17,272	15,855	16,088	1,228	1,184	26,291	7,097	19,194
	12	19,630	19,792	18,525	18,682	1,105	1,110	48,667	8,386	40,281
	17	25,444	25,501	24,263	24,317	1,181	1,184	59,914	8,991	50,923
	20	27,375	27,596	26,214	26,465	1,161	1,131	60,682	9,528	51,154
	21	27,765	27,862	26,636	26,732	1,129	1,130	58,878	9,336	49,542
	22	28,330	28,434	27,188	27,286	1,142	1,148	60,333	9,409	50,924
	23	28,384	28,440	27,247	27,310	1,137	1,130	59,157	9,181	49,976
24	28,755	28,675	27,647	27,562	1,108	1,113	61,931	9,555	52,376	

(注) 平成17年度より供給戸数はガスメータ取付件数である。

資料 千葉ガス(株)

熱量: 平成17年まで46MJ, 平成18年から45MJとする。

## 5 4 上水道の状況

(各年度末)

年度	区分	給水区域内人口	給水戸数	給水人口	普及率 (%)	配水量 (m <sup>3</sup> )			
						年間総量	1日最大	1日平均	
市 営 水 道	昭和	42	22,521	3,978	20,022	88.9	1,719,480	5,540	4,698
		45	25,889	5,023	23,119	89.3	2,457,375	8,360	6,733
		50	30,958	6,578	28,760	92.9	3,214,011	11,256	8,781
		55	33,994	7,655	32,384	95.3	3,594,654	12,668	9,848
		60	34,643	7,564	33,021	95.3	4,248,133	14,780	11,639
	平成	2	34,590	10,997	30,328	87.7	5,640,391	17,856	15,453
		7	46,489	14,585	37,523	80.7	6,250,626	19,931	17,078
		12	52,372	18,464	46,417	88.6	7,218,858	22,487	19,778
		17	67,505	21,882	52,517	77.8	7,376,278	22,719	20,209
		20	72,342	24,838	59,611	82.4	7,529,340	22,536	20,628
		21	73,441	25,444	61,066	83.1	7,540,325	22,693	20,658
		22	75,048	26,019	62,446	83.2	7,665,375	24,026	21,001
		23	76,140	27,080	64,992	85.4	7,617,499	23,888	20,813
		24	76,480	27,720	65,419	85.5	7,629,524	24,149	20,903
県 営 水 道 ( 二 丁 ト ウ ン )	昭和	47	1,287	468	1,287	100.0	104,251	1,008	286
		50	7,990	2,709	7,990	100.0	743,173	3,427	2,031
		55	23,619	9,435	23,619	100.0	2,195,594	7,903	6,015
		60	29,713	11,733	29,713	100.0	2,861,943	11,072	7,841
	平成	2	34,267	13,422	34,267	100.0	3,764,882	13,412	10,315
		7	34,128	14,393	34,128	100.0	3,953,950	13,710	10,803
		12	32,882	14,486	32,882	100.0	3,929,280	12,670	10,765
		17	33,394	14,717	33,394	100.0	3,533,110	11,000	9,680
		20	34,483	15,302	34,483	100.0	3,368,490	10,580	9,231
		21	34,285	15,465	34,285	100.0	3,370,651	11,240	9,240
		22	34,060	15,230	34,060	100.0	3,371,330	10,550	9,237
		23	33,650	15,123	33,650	100.0	3,349,837	10,650	9,153
24	33,456	14,988	33,456	100.0	3,187,220	10,090	8,732		
県 営 水 道 ( 空 港 )	昭和	54	-	-	-	-	2,061,480	9,550	5,632
		55	-	-	-	-	2,063,640	8,600	5,654
		60	-	-	-	-	2,217,127	9,417	6,074
	平成	2	-	-	-	-	2,935,266	12,088	8,042
		7	-	-	-	-	2,481,130	10,870	6,779
		12	-	-	-	-	2,374,080	12,680	6,504
		17	-	-	-	-	1,953,090	7,750	5,351
		20	-	-	-	-	1,886,100	8,680	5,113
		21	-	-	-	-	1,746,790	6,760	4,786
		22	-	-	-	-	1,691,730	8,050	4,635
23	-	-	-	-	1,388,060	6,730	3,793		
24	-	-	-	-	1,426,180	6,750	3,907		

(注) 市営水道の給水区域内人口と給水人口は、昭和60年度までは昼間人口である。

資料 千葉県水道局、成田市水道部

## 5 5 簡易水道の状況

(各年度末)

年度	区分	給水区域内人口	給水戸数	給水人口	普及率 (%)	配水量 (m <sup>3</sup> )		
						年間総量	1日最大	1日平均
平成	17	3,368	413	1,352	40.1	63,688	383	174
	18	3,243	439	1,419	43.8	63,693	322	175
	20	7,002	1,343	4,000	57.1	185,361	820	508
	21	6,913	1,368	3,970	57.4	196,657	717	539
	22	6,934	1,206	3,812	55.0	225,518	948	618
	23	6,808	1,202	3,736	54.9	248,111	1,105	678
	24	6,474	1,202	3,548	54.8	257,878	973	707

(注)給水区域は、下総地区、大栄地区の一部区域。

資料 成田市水道部

## 5 6 市内金融機関の状況

(単位:百万円)

(各年度末)

年度	区分	銀行・信用金庫・労働金庫				農業協同組合		
		店舗数		預金額	融資額	店舗数	貯金額	融資額
		銀行	信金・労金					
昭和	40	3	2	5,357	3,058	7	698	333
	45	3	2	23,759	11,956	7	4,901	2,587
	50	7	6	65,251	42,296	7	8,673	4,463
	55	8	6	136,911	69,305	7	14,282	3,843
	60	8	6	180,746	89,143	7	21,178	4,362
平成	2	8	6	320,034	201,802	7	38,027	5,867
	7	8	7	384,090	268,563	6	51,477	12,253
	12	8	9	423,370	291,740	6	57,621	14,994
	17	10	7	497,332	278,923	9	94,176	24,843
	20	10	7	525,058	302,014	9	185,917	57,363
	21	10	7	549,497	308,615	9	88,166	26,734
	22	10	7	566,149	310,947	9	89,018	26,523
	23	10	7	574,247	322,704	8	89,846	25,075
	24	10	7	580,674	335,868	8	91,360	23,644

資料 市内金融機関

## 57 市民相談の状況

(単位:件)

区分	年度										
	昭和52	60	平成7	12	17	20	21	22	23	24	
計	520	792	1,858	2,322	2,182	1,829	1,864	1,739	1,765	1,691	
もめごと・なやみごと・苦情相談 (人権・行政相談)	77	38	39	42	46	13	22	18	12	17	
法律相談	116	173	249	276	319	273	276	271	278	277	
市民相談	218	484	443	403	124	160	100	90	89	74	
市長への手紙	69	76	187	244	182	339	349	329	343	308	
市長へのFAX	-	-	-	49	8	16	13	14	6	8	
市長への電子メール	-	-	-	115	164	149	235	197	216	289	
不動産相談	40	21	36	24	60	38	40	39	41	47	
税務相談	-	-	61	32	57	36	37	50	34	35	
市民生活相談	-	-	824	1,048	1,166	739	738	676	706	598	
外国人相談	-	-	-	78	49	33	35	39	23	29	
陳情・要望等	-	-	19	11	7	33	19	16	17	9	

(注)平成17年度より旧下総町,旧大柴町分を含む。

資料 市民協働課

## 58 各種証明書の発行状況

(単位:件)

年度	区分	印鑑	印鑑登録	自動車臨時	戸籍・除籍の	住民票	転出	その他の	埋火葬許可証
		証明	証交付	通行許可	謄本・抄本	写し	証明	諸証明	(死胎を含む)
昭和	41	14,821	-	1,241	18,949	11,793	...	2,028	...
	50	31,087	-	2,770	21,866	25,940	1,977	3,761	361
	60	40,507	4,090	2,420	16,012	45,995	3,567	14,692	413
平成	2	56,067	5,781	2,018	18,364	62,697	4,763	22,295	527
	7	60,783	6,606	1,210	19,931	72,032	4,863	24,449	598
	12	55,971	6,228	527	22,346	77,211	4,788	14,241	673
	17	50,831	6,403	703	23,669	69,183	4,692	14,818	701
	20	53,967	8,350	994	32,412	76,339	5,433	20,239	1,009
	21	51,356	7,910	1,032	30,588	73,548	5,379	19,408	1,014
	22	50,256	7,212	1,104	30,778	71,531	5,670	18,985	1,004
	23	49,334	7,318	1,035	31,073	71,443	5,498	19,374	1,101
24	49,181	6,751	1,082	31,931	75,029	6,067	17,322	1,136	

(注)平成17年度より旧下総町,旧大柴町分を含む。

資料 市民課



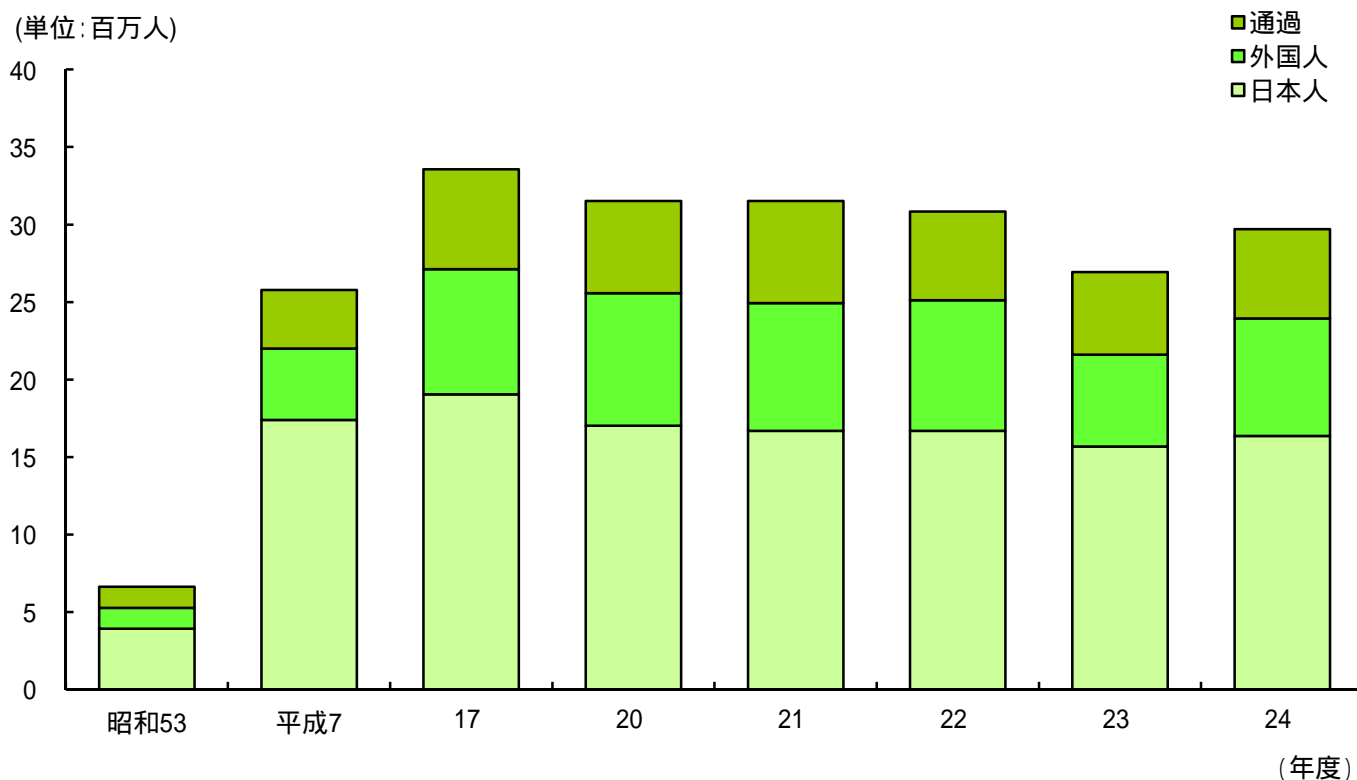
---

# 運輸・通信

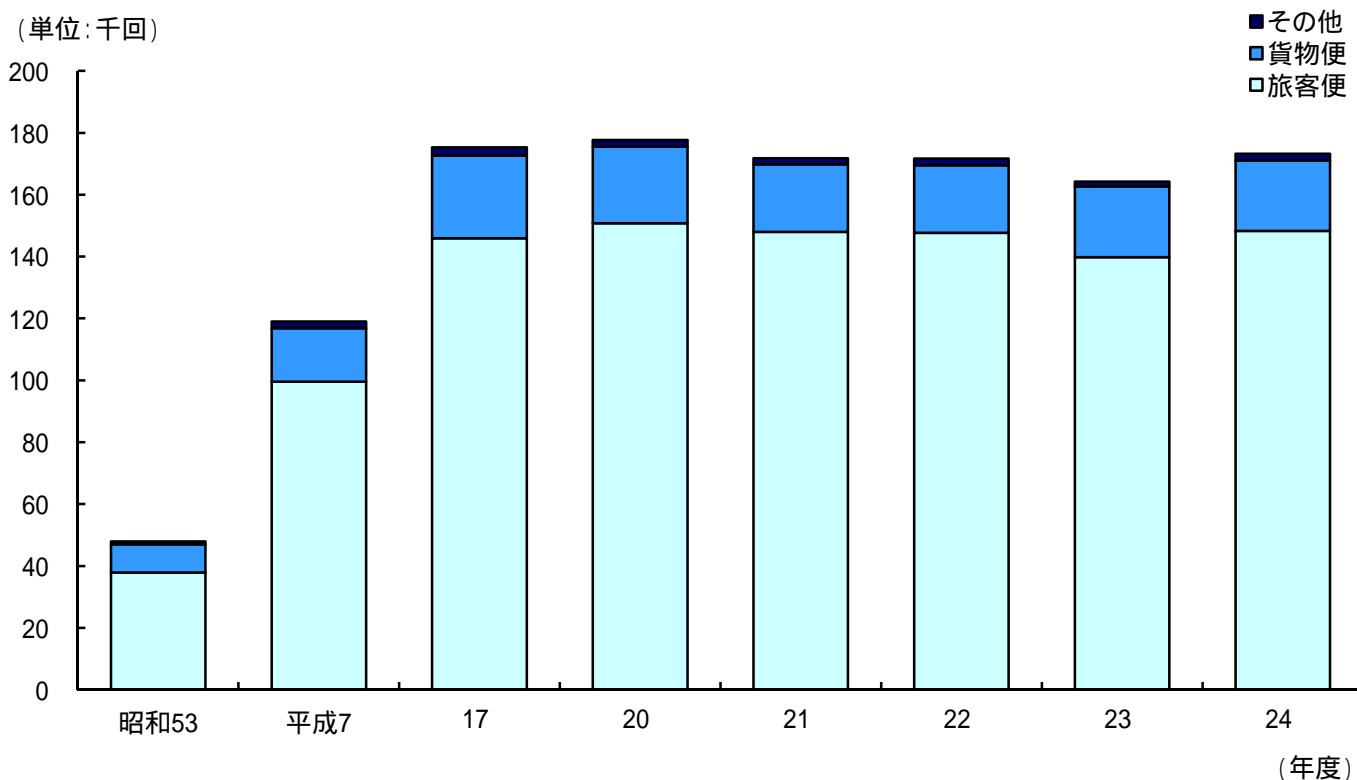
---

7 運輸・通信

## 15 成田国際空港国際線旅客数



## 16 成田国際空港国際線発着回数



## 59 車種別自動車保有台数

(各年3月31日)

区分 年	総数	貨物自動車			乗合 自動車	乗用車		特 種 大 型 用 途 特 殊 車 及 車	小 型 二 輪 車	軽自動車		二輪車		小 型 特 殊 車
		普通	小型	被けん 引車		普通	小型			乗用	貨物	50cc 超	50cc 以下	
昭和50	21,651	451	3,451	5	370	81	7,335	292	166	995	1,168	1,622	3,329	2,386
60	45,713	895	4,667	20	467	589	18,824	858	553	978	4,224	1,185	9,314	3,139
平成 2	57,437	1,456	5,030	29	600	1,313	24,787	1,121	838	1,211	6,864	1,608	9,153	3,427
7	68,604	1,911	5,540	29	591	6,810	28,280	1,428	1,003	3,155	6,400	1,796	8,364	3,297
12	78,333	2,391	5,575	43	624	13,821	26,848	2,067	1,166	6,167	6,165	1,804	8,443	3,219
17	80,689	2,378	4,910	47	593	17,752	25,773	1,890	1,338	9,768	6,206	1,645	5,965	2,424
21	110,107	4,122	6,527	89	904	22,559	31,419	2,610	1,800	17,055	9,443	2,275	7,302	4,002
22	109,715	3,901	6,291	92	896	22,444	31,072	2,631	1,827	17,763	9,332	2,181	7,284	4,001
23	109,596	3,704	6,024	102	882	22,623	30,712	2,650	1,842	18,583	9,393	2,344	6,896	3,841
24	111,422	3,683	5,912	113	841	23,259	30,923	2,627	1,884	19,717	9,594	2,423	6,693	3,753
25	112,876	3,738	5,899	110	845	23,668	30,925	2,670	1,889	20,724	9,732	2,495	6,514	3,667

資料 関東運輸局千葉運輸支局, 市民税課,  
全国軽自動車協会連合会

## 60 電話施設の状況

(各年3月31日)

区分 年	加入電話					公衆電話			
	計	単 独	共 同	ビル電話	ISDN	計	ボ ク ス	卓 上 型	カ ー ド
昭和 55	23,999	20,098	1,041	2,860	...	779	262	517	...
60	29,299	25,598	649	3,052	...	937	224	630	83
平成 2	39,397	35,140	33	4,224	...	982	...	261	721
7	48,207	44,150	6	4,051	...	1,425	574	851	...
12	47,200	42,925	2	4,273	...	1,517	469	1,048	...
17	47,432	40,371	...	...	7,061	1,104	...	...	...
21	41,342	35,349	...	...	5,993	934	...	...	...
22	36,246	31,004	...	...	5,242	838	...	...	...
23	33,158	28,359	...	...	4,799	719	...	...	...
24	30,521	26,131	...	...	4,390	648	...	...	...
25	28,192	24,193	...	...	3,999	643	...	...	...

(注) 隣接一部市町村を含む。

資料 NTT東日本 千葉支店

平成12年までは「ISDN」は「単独」に加算されている。

平成17年より「公衆電話」は計のみの掲載。

ひかり電話の数値は含まない。

NTT東日本以外の通信事業者が独自に提供する電話サービスの数値は含まない。

## 6 1 定期バスの運行及び利用状況

(平成24年度)

区分	運 行 路 線		路線延長		1日往復 運行回数	〔年間延 べ人数〕	うち定期券 利 用 客
			(km)	うち市内 延 長			
J R バ ス 関 東	多 古 本 線	成田～三里塚～多古仲町～八日市場	33.5	12.3	8.5	89,960	3,140
		成田～三里塚	9.3	9.3	27.0	120,300	3,797
		成田空港～芝山千代田駅～多古仲町～八日市場	23.9	2.6	0.5	1,631	53
千 葉 交 通 バ ス	成田～吉岡～佐原		29.9	10.1	19.5	202,817	37,279
	京成成田駅～公津の杜～宗吾霊堂		5.4	5.4	3.0	15,431	2,815
	成田～久能～両国		11.8	0.6	23.5	284,707	51,934
	成田～七栄～住野～八街		15.8	3.4	22.0	266,534	51,935
	成田～芝山		15.7	8.4	3.0	36,346	6,630
	日吉台～成田～西中～成田ニュータウン		11.1	8.1	75.0	514,641	93,876
	成田駅西口～美郷台～大谷津球場～竜角寺台		9.4	7.3	35.5	280,731	51,209
	成田空港～栗源～ジェイフィルム		18.7	5.0	5.0	8,667	1,140
	成田駅西口～加良部～はなのき台		5.3	5.3	34.0	354,446	55,891
	成田駅西口～成田ニュータウン		5.6	5.6	156.0	1,994,196	363,770
	成田駅～七栄～本城台団地～三里塚南		13.1	9.9	18.0	197,464	36,020
	大栄支所～赤池～多古		21.0	7.2	5.0	9,052	5,341
	京成成田駅～イオンモール成田		4.0	4.0	57.5	768,287	24,986
	成田駅～日吉台小学校～ファミリータウン富里		10.1	0.3	3.0	15,212	5,295
成田駅～日吉台～ベシシア富里		4.4	0.3	11.5	55,180	2,038	

資料 JRバス関東(株)八日市場支店,  
千葉交通(株)

## 6 2 JR東日本旅客輸送状況(年間乗車数)

(単位:千人)

区分		年度										
		昭和30	40	50	60	平成7	17	20	21	22	23	24
成田駅	総数	1,502	2,046	3,051	4,393	6,516	5,629	5,633	5,509	5,312	5,219	5,311
	普通	882	809	1,323	1,852	2,530	2,096	2,135	2,043	1,928	1,865	1,965
	定期券利用者	620	1,237	1,728	2,541	3,986	3,533	3,498	3,466	3,384	3,354	3,346
下総松崎駅	総数	295	418	455	333	337	304	294	292	278	267	255
	普通	93	82	83	61	55	52	55	54	51	48	49
	定期券利用者	202	336	372	272	282	252	239	238	227	219	206
久住駅	総数	...	298	150	91	89	90	...	...	...	...	...
	普通	...	70	19	7	9	12	...	...	...	...	...
	定期券利用者	...	228	131	84	80	78	...	...	...	...	...
滑河駅	総数	...	648	617	486	488	402	379	365	359	376	355
	普通	...	140	165	138	112	92	90	91	85	87	86
	定期券利用者	...	508	452	348	376	310	289	274	274	289	269
成田空港駅	総数	-	-	-	-	1,516	1,350	2,066	2,024	2,133	1,847	2,205
	普通	-	-	-	-	1,348	1,018	1,613	1,587	1,699	1,418	1,743
	定期券利用者	-	-	-	-	168	332	453	437	434	429	462
空港第2ビル駅	総数	-	-	-	-	2,006	2,536	1,796	1,614	1,505	1,271	1,432
	普通	-	-	-	-	1,846	2,190	1,468	1,293	1,200	982	1,127
	定期券利用者	-	-	-	-	160	346	328	321	305	289	305

資料 JR東日本千葉支社

## 6 3 京成電鉄旅客輸送状況(年間乗降車数)

(単位:千人)

区分		年度										
		昭和31	40	50	60	平成7	17	20	21	22	23	24
成田駅	乗車数	1,938	3,537	4,159	4,961	6,992	6,803	6,990	6,800	6,534	6,300	6,429
	降車数	1,893	3,519	3,951	4,745	7,100	6,883	7,089	6,888	6,616	6,358	6,502
東成田駅	乗車数	-	-	-	2,716	379	440	448	434	406	339	324
	降車数	-	-	-	2,945	451	513	535	520	504	406	396
成田空港駅	乗車数	-	-	-	-	2,169	2,346	3,656	3,669	3,857	3,649	3,885
	降車数	-	-	-	-	2,416	2,606	3,755	3,772	3,561	3,886	4,231
空港第2ビル駅	乗車数	-	-	-	-	2,851	4,188	3,215	2,996	2,877	2,817	3,396
	降車数	-	-	-	-	2,509	3,804	3,052	2,848	3,228	2,627	3,080
公津の杜駅	乗車数	-	-	-	-	170	1,086	1,506	1,540	1,554	1,571	1,657
	降車数	-	-	-	-	256	1,138	1,540	1,570	1,585	1,599	1,687
成田湯川駅	乗車数	-	-	-	-	-	-	-	-	119	200	225
	降車数	-	-	-	-	-	-	-	-	108	185	206

(注)昭和60年度の成田空港駅の数値は東成田駅に含む。

資料 京成電鉄(株)

空港第2ビル駅は、平成4年12月3日開業。公津の杜駅は、平成6年4月1日開業。成田湯川駅は、平成22年7月17日開業。

## 6 4 航空機燃料供給状況

(単位:k)

年度	昭和53	平成7	17	20	21	22	23	24	1日平均
給油量	1,402,508	4,986,599	5,782,840	5,210,556	4,783,460	4,677,404	4,257,201	4,673,943	12,805

資料 成田国際空港(株)

## 6 5 成田国際空港

(単位:人)

年度 区分		昭和53	平成 7	17	20	21	22	23	24	1日平均(人)
合 計		7,071,675	26,610,804	34,671,087	32,648,605	32,847,453	32,520,566	28,851,913	33,431,214	91,592
国際線	計	6,638,258	25,775,895	33,563,088	31,514,468	31,518,506	30,829,076	26,925,841	29,710,560	81,399
	日本人	3,920,975	17,392,270	19,045,443	17,018,917	16,695,589	16,698,680	15,680,779	16,365,920	44,838
	外国人	1,356,671	4,604,157	8,066,003	8,546,107	8,243,729	8,420,072	5,925,200	7,571,716	20,744
	通過	1,360,612	3,779,468	6,451,642	5,949,444	6,579,188	5,710,324	5,319,862	5,772,924	15,816
国内線		433,417	834,909	1,107,999	1,134,137	1,328,947	1,691,490	1,926,072	3,720,654	10,194

## 6 6 成田国際空港

(単位:回)

年度 区分		昭和53	平成 7	17	20	21	22	23	24	1日平均(回)
合 計		52,613	124,189	187,888	191,331	187,051	191,426	187,237	212,078	581
国際線	計	47,924	118,995	175,296	177,686	171,788	171,724	164,227	173,186	474
	旅客便	37,923	99,605	145,928	150,824	147,991	147,617	139,832	148,265	406
	貨物便	9,029	17,280	26,703	24,639	21,816	21,840	22,827	22,836	63
	その他	972	2,110	2,665	2,223	1,981	2,267	1,568	2,085	6
国内線	計	4,689	5,194	12,592	13,645	15,263	19,702	23,010	38,892	107
	旅客便	3,998	4,873	12,125	13,299	14,905	19,380	22,654	37,299	102
	貨物便	3,998	4,873	12,125	10	16	0	3	297	1
	その他	691	321	467	336	342	322	353	1,296	4

(注) 回転翼機を除く。

## 6 7 成田国際空港

(単位:t)

年度 区分		昭和53	平成 7	17	20	21	22	23	24	1日平均(t)
合 計		328,526	1,592,685	2,236,346	1,880,936	1,962,600	2,068,382	1,929,396	1,921,081	5,263
積 込		165,192	634,507	1,064,968	883,775	919,394	972,154	869,140	846,154	2,318
取 卸		163,334	958,178	1,171,378	997,161	1,043,206	1,096,228	1,060,256	1,074,927	2,945

## 旅客数

平成24年度月別内訳											
4月	5	6	7	8	9	10	11	12	1	2	3
2,530,459	2,599,204	2,653,400	2,932,927	3,294,083	2,872,066	2,703,598	2,609,448	2,760,025	2,706,099	2,661,124	3,108,781
2,343,417	2,398,735	2,456,139	2,648,913	2,888,007	2,519,276	2,358,328	2,282,125	2,432,278	2,376,327	2,320,484	2,686,531
1,189,657	1,269,939	1,293,340	1,409,406	1,749,105	1,525,520	1,286,989	1,261,275	1,279,831	1,255,765	1,288,975	1,556,118
723,996	582,924	595,599	703,565	685,390	571,690	605,319	570,750	633,033	590,746	594,281	714,423
429,764	545,872	567,200	535,942	453,512	422,066	466,020	450,100	519,414	529,816	437,228	415,990
187,042	200,469	197,261	284,014	406,076	352,790	345,270	327,323	327,747	329,772	340,640	422,250

資料 成田国際空港(株)

## 航空機発着回数

平成24年度月別内訳											
4月	5	6	7	8	9	10	11	12	1	2	3
16,816	17,370	16,778	17,967	18,664	18,081	17,982	17,512	18,172	17,819	16,329	18,588
14,263	14,659	14,032	14,921	15,305	14,736	14,446	14,075	14,580	14,258	13,043	14,868
12,109	12,503	11,943	12,796	13,238	12,521	12,284	11,881	12,560	12,382	11,343	12,705
1,971	1,953	1,971	2,008	1,917	2,046	1,965	2,057	1,843	1,658	1,505	1,942
183	203	118	117	150	169	197	137	177	218	195	221
2,553	2,711	2,746	3,046	3,359	3,345	3,536	3,437	3,592	3,561	3,286	3,720
2,396	2,538	2,426	2,764	3,278	3,283	3,456	3,351	3,490	3,472	3,212	3,633
0	0	0	0	0	0	51	51	55	47	40	53
157	173	320	282	81	62	29	35	47	42	34	34

資料 成田国際空港(株)

## 貨物取扱量

平成24年度月別内訳											
4月	5	6	7	8	9	10	11	12	1	2	3
167,135	157,781	163,637	162,358	156,309	165,587	166,543	169,970	163,991	142,410	135,282	170,078
76,659	70,738	74,358	71,531	69,980	74,289	71,777	73,037	70,603	61,410	58,742	73,030
90,476	87,043	89,279	90,827	86,329	91,298	94,766	96,933	93,388	81,000	76,540	97,048

資料 東京税関成田航空貨物出張所

---

# 建設

---



## 68 道路概況

(平成25年3月31日)

区 分	路 線 数	延 長(m)	舗装道(m)	砂利道(m)	舗装率(%)
総 数	5,243	1,891,549	1,609,306	282,243	85.1
高 速 道 路	2	19,037	19,037	-	100.0
国 道	7	59,239	59,239	-	100.0
主 要 地 方 道	7	64,209	64,209	-	100.0
一 般 県 道	9	26,618	26,618	-	100.0
市 道	2,635	1,071,241	1,029,650	41,591	96.1
農 道	2,583	651,205	410,553	240,652	63.0

資料 東日本高速道路株式会社関東支社千葉管理事務所,  
千葉国道事務所,成田土木事務所,  
農政課,道路管理課

## 69 下水道普及状況

(単位:面積 ha 管渠延長 m)

(各年度末)

区分	市 域 面 積	排 水 区 域 面 積	処 理 区 域 面 積	下水道施設		行 政 区 域 人 口 (A)	排 水 区 域 人 口	処理区域		水洗便所 設置済		普及率 (%) B/A
				ポンプ 場数	下水管 渠延長			戸 数	人 口 (B)	戸 数	人 口	
昭和 49	13,050	208	208	1	93,800	50,691	5,800	2,148	5,800	2,148	5,800	11.4
50	13,050	228	228	1	94,500	52,652	8,000	2,963	8,000	2,963	8,000	15.2
55	13,050	434	434	2	120,412	69,675	26,624	9,929	26,624	9,347	25,764	38.2
60	13,050	695	695	3	210,800	76,447	40,814	13,806	40,814	12,607	37,058	53.4
平成 2	13,128	1,058	1,058	4	255,400	85,676	51,840	18,441	51,840	17,494	48,531	60.5
7	13,127	1,260	1,260	4	319,930	90,528	62,420	24,224	62,420	22,868	57,865	69.0
12	13,127	1,657	1,657	5	374,146	95,011	75,506	31,286	75,506	28,550	69,442	79.5
17	21,384	1,763	1,763	5	399,650	120,534	83,270	36,581	83,270	34,626	79,635	69.1
20	21,384	1,817	1,817	5	409,651	125,428	89,701	40,523	89,701	38,990	86,340	71.5
21	21,384	1,827	1,827	5	412,596	126,098	91,055	41,103	91,055	39,636	87,841	72.2
22	21,384	1,836	1,836	5	414,727	126,235	91,682	41,387	91,682	39,976	88,599	72.6
23	21,384	1,862	1,862	5	416,194	126,801	92,751	41,997	92,751	40,758	90,027	73.1
24	21,384	1,863	1,863	5	416,640	130,469	96,270	43,693	96,270	42,451	93,560	73.8

資料 下水道課

## 70 国道及び県道の状況

(平成25年3月31日)

区分	路線名	起点～終点	成田市関係	
			延長(m)	車道面積(m <sup>2</sup> )
高速道路	東関東自動車道	市川市高谷～茨城県潮来市	15,131	225,611
	新空港自動車道	成田市小菅～成田市取香	3,906	54,684
国道	51号	千葉市中央区本町～水戸市三の丸	20,700	212,920
	295号	成田国際空港～成田市寺台	5,716	84,983
	296号	匝瑳市八日市場イ～船橋市宮本町	523	3,697
	356号	銚子市三軒町～我孫子市新富	11,827	78,568
	408号	成田市寺台～栃木県高根沢町	11,278	87,435
	409号	川崎市高津区溝口～成田市並木町	1,260	8,765
	464号	松戸市松戸～成田市並木町	7,935	54,033
主要地方道	成田安食線	成田市幸町～栄町安食	12,259	77,688
	八街三里塚線	八街市2区～成田市三里塚	1,763	9,716
	成田小見川鹿島港線	成田市寺台～茨城県神栖市鹿島港	12,179	89,570
	成田松尾線	成田市小菅～山武市松尾町松尾	6,451	39,975
	成田下総線	成田市土屋～茨城県神栖市深芝	16,057	105,003
	大栄栗源干潟線	成田市所～旭市清和乙	1,319	8,828
	横芝下総線	横芝光町横芝～成田市高岡	14,180	95,451
一般県道	江戸崎下総線	茨城県稲敷市～成田市大菅	1,908	11,959
	八日市場佐倉線	匝瑳市生尾～佐倉市佐倉	1,532	10,983
	郡停車場大須賀線	JR下総神崎駅～成田市伊能	4,052	22,672
	佐原多古線	香取市佐原～多古町飯笹	3,261	18,270
	久住停車場十余三線	JR久住駅～成田市十余三	6,954	48,680
	宗吾酒々井線	成田市宗吾～酒々井町中川	789	5,219
	成田滑河線	成田市宝田～成田市滑川	7,871	51,867
	下総松崎停車場線	JR下総松崎駅～成田安食線交差点	141	628
滑河停車場線	JR滑河駅～成田市高岡	111	667	

資料 東日本高速道路株式会社関東支社千葉管理事務所，  
千葉国道事務所，成田土木事務所

## 7 1 建築確認申請件数の状況

(単位:棟)

年度	区分	総数	用途別			種類別			
			専用住宅	併用住宅	その他	新築	増築	改築	その他
昭和	40	275	211	21	43	186	72	16	1
	50	782	667	49	66	677	103	2	-
	55	779	560	45	174	628	148	2	1
	60	666	483	33	150	476	165	25	-
平成	2	949	556	40	353	823	125	-	1
	7	691	478	43	170	545	144	1	1
	12	696	466	24	206	547	144	1	4
	17	908	663	18	227	781	124	1	2
	20	737	545	9	183	637	99	-	1
	21	599	460	8	131	520	78	-	1
	22	744	555	8	181	633	107	-	4
	23	579	550	5	24	537	41	-	1
	24	590	550	5	35	541	48	-	1

(注)平成17年度より旧下総町,旧大栄町分を含む。

資料 建築住宅課

## 7 2 建築物用途別面積

(単位:千㎡)

(各年1月1日)

年	区分	住 宅						そ の 他					
		棟 数			面 積			棟 数			面 積		
		計	木造	非木造	計	木造	非木造	計	木造	非木造	計	木造	非木造
昭和	40	8,277	8,274	3	584	582	2	14,563	14,544	19	443	418	25
	50	12,019	11,467	552	1,078	822	256	15,248	14,394	854	891	414	477
	55	15,817	14,181	1,636	1,611	1,119	492	11,559	9,400	2,159	1,192	289	903
	60	17,959	15,861	2,098	2,012	1,374	638	12,011	9,065	2,946	1,455	299	1,156
平成	2	20,156	17,279	2,877	2,412	1,623	789	12,276	8,713	3,563	1,812	306	1,506
	7	22,238	18,457	3,781	2,972	1,878	1,094	12,391	8,347	4,044	2,895	307	2,588
	12	23,638	19,305	4,333	3,389	2,097	1,292	12,289	7,826	4,463	3,370	309	3,061
	17	24,526	20,318	4,208	3,711	2,252	1,459	12,165	7,506	4,659	3,931	361	3,570
	21	35,114	29,882	5,232	5,022	3,279	1,743	19,002	12,471	6,531	5,175	614	4,561
	22	35,412	30,098	5,314	5,083	3,324	1,759	18,896	12,368	6,528	5,240	615	4,625
	23	35,748	30,340	5,408	5,155	3,369	1,786	18,838	12,300	6,538	5,243	615	4,628
	24	36,056	30,582	5,474	5,214	3,414	1,800	18,893	12,227	6,666	5,274	613	4,661
	25	36,398	30,876	5,522	5,269	3,462	1,807	18,770	12,102	6,668	5,289	611	4,678

資料 資産税課

## 7 3 建築物構造別面積

(単位:千㎡) (各年1月1日)

年	区分	総 数		木 造		鉄筋コンクリート造り		鉄骨造り		そ の 他	
		棟 数	床面積	棟 数	床面積	棟 数	床面積	棟 数	床面積	棟 数	床面積
昭和	40	22,840	1,027	22,818	1,000	8	7	1	1	13	19
	50	27,267	1,969	25,861	1,236	312	310	221	140	873	283
	55	27,376	2,803	23,581	1,408	1,007	552	534	264	2,254	579
	60	29,970	3,469	24,926	1,674	1,207	699	884	464	2,953	632
平成	2	32,432	4,224	25,992	1,929	1,715	760	1,238	665	3,487	870
	7	34,629	5,867	26,804	2,185	2,019	1,011	1,656	1,079	4,150	1,592
	12	35,927	6,759	27,131	2,406	2,096	1,119	1,998	1,373	4,702	1,861
	17	36,691	7,642	27,824	2,613	1,641	1,372	2,214	1,795	5,012	1,862
	21	54,116	10,197	42,353	3,893	1,671	1,635	3,398	2,431	6,694	2,238
	22	54,308	10,323	42,466	3,939	1,678	1,647	3,425	2,473	6,739	2,264
	23	54,586	10,398	42,640	3,984	1,694	1,669	3,445	2,481	6,807	2,264
	24	54,949	10,488	42,809	4,027	1,797	1,679	3,486	2,497	6,857	2,285
	25	55,168	10,558	42,978	4,073	1,796	1,677	3,494	2,515	6,900	2,293

(注)非課税分を除いたものである。

資料 資産税課

## 7 4 市営住宅の状況

(単位:戸) (各年度末)

年度	区分	総 数	木 造	準耐火	耐 火
昭和	29	30	30	-	-
	30	58	50	8	-
	35	178	170	8	-
	40	238	230	8	-
	45	238	230	8	-
	50	286	230	8	48
	55	268	212	8	48
	60	292	212	8	72
平成	2	292	212	8	72
	7	318	178	8	132
	12	302	170	-	132
	17	298	166	-	132
	20	290	158	-	132
	21	284	152	-	132
	22	294	141	-	153
	23	313	139	-	174
	24	300	126	-	174

資料 建築住宅課

---

# 觀 光

---

## 75 成田山初詣客

(単位:千人)

年	区分	元日～5日					
		計	元日	2日	3日	4日	5日
昭和	40	626	224	118	107	75	102
	45	780	273	158	147	105	97
	50	789	209	154	183	149	94
	55	3,342	1,380	656	492	495	319
	60	3,777	1,591	911	624	331	320
平成	2	3,525	1,495	1,020	535	295	180
	7	3,420	1,560	930	640	100	190
	12	3,370	1,330	1,060	580	250	150
	17	2,650	1,300	700	650	...	...
	21	2,980	1,620	700	660	...	...
	22	2,980	1,630	700	650	...	...
	23	2,980	1,630	720	630	...	...
	24	2,980	1,630	720	630	...	...
	25	3,000	1,630	730	640	...	...

(注)平成17年以降は、元日から3日のみ掲載。

資料 観光プロモーション課

## 76 交通機関別来成者数

(単位:千人・千台)

年	区分	合計		JR電車 利用者	京成電車 利用者	観光バス 利用者	観光バス		自動車 利用者	自動車	
		概数	うち宿泊 概数				台数	台数			
昭和	50	11,192	94	3,715	4,247	1,456	29	1,774	444		
	55	12,741	653	4,357	4,135	2,321	46	1,928	482		
	60	14,041	790	4,742	5,254	1,832	37	2,213	553		
平成	2	15,814	1,081	3,768	3,318	1,681	33	7,047	1,762		
	7	14,758	1,533	3,013	3,533	2,151	43	6,061	1,515		
	12	14,019	1,731	3,144	3,341	1,198	24	6,336	1,584		
	17	12,406	2,411	2,867	3,472	806	16	5,261	1,315		
	20	14,663	2,480	3,138	3,843	882	22	6,800	1,700		
	21	14,626	2,304	2,614	3,203	677	17	8,132	2,033		
	22	13,833	2,233	2,609	3,202	698	17	7,324	1,831		
	23	12,359	2,047	2,324	2,862	419	10	6,754	1,689		
	24	13,458	2,367	2,507	3,075	463	12	7,413	1,853		

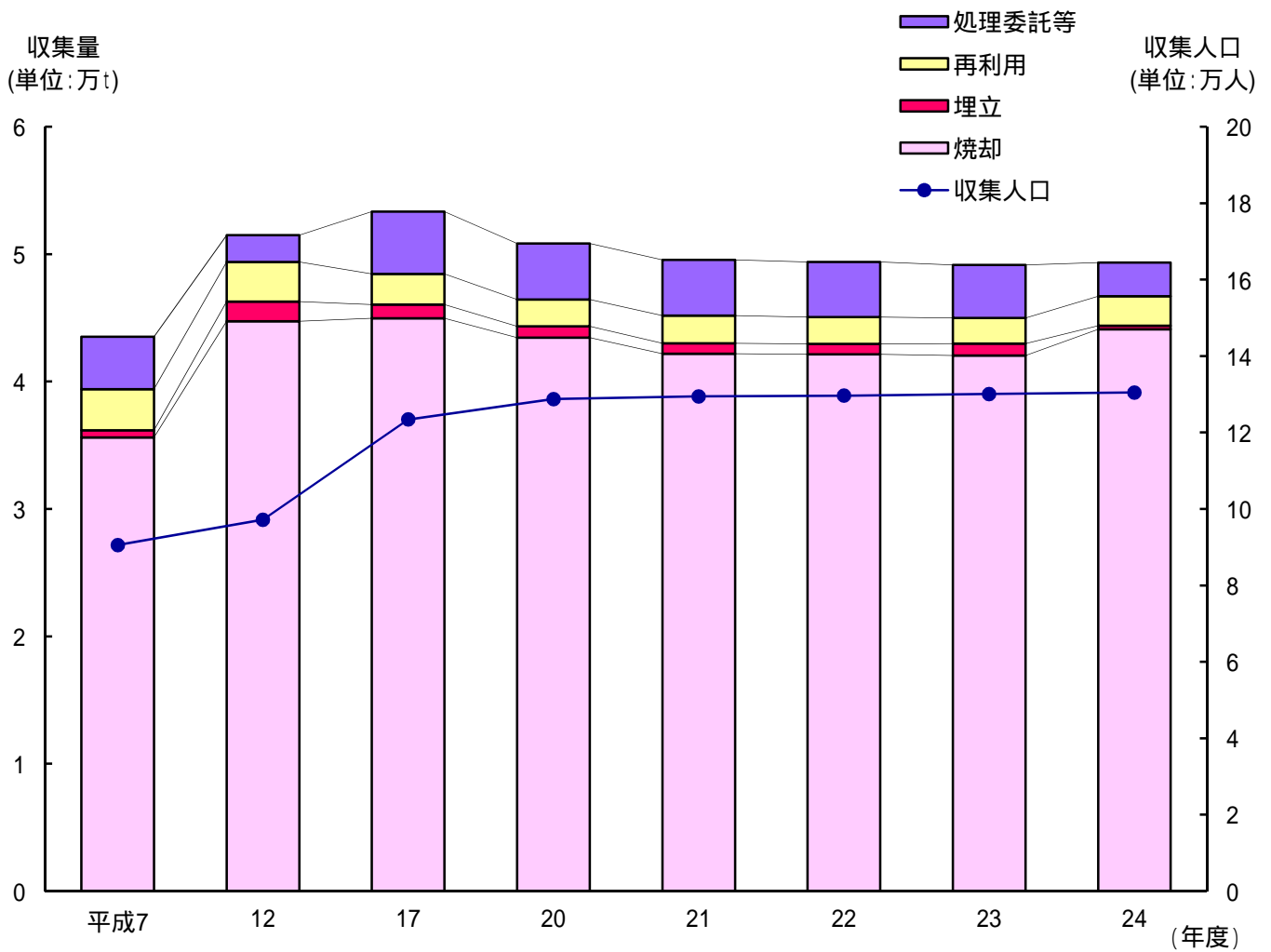
資料 観光プロモーション課

---

# 衛生・公害

---

# 17 ごみ処理の状況



(注)平成12年度より,収集人口に外国人登録者数を含める。

平成17年度より旧下総町,旧大栄町分を含む。



## 77 予防接種実施状況

(単位:人)

年度	区分	ポリオ	三種混合	二種混合	麻しん風しん混合	麻しん(うちMMR)	風しん	日本脳炎	インフルエンザ
		平成7	対象者	2,611	7,621	1,084	-	1,542	2,511
	接種者	2,180	5,401	791	-	1,047	1,502	2,489	-
	実施率(%)	83.5	71.0	73.0	-	68.0	60.0	74.0	-
12	対象者	2,665	6,970	1,218	-	1,516	2,479	7,017	-
	接種者	1,893	4,296	663	-	1,043	1,305	3,719	-
	実施率(%)	71.0	61.6	54.4	-	68.8	52.6	53.0	-
17	対象者	2,945	7,284	1,333	-	1,566	2,172	6,662	18,386
	接種者	2,528	5,224	648	-	1,264	1,863	1,357	9,747
	実施率(%)	85.8	71.7	48.6	-	80.7	85.8	20.4	53.0
20	対象者	2,782	5,531	1,363	2,809	1,345	1,113	5,079	20,272
	接種者	2,831	5,509	693	2,256	936	884	1,982	11,823
	実施率(%)	101.8	99.6	50.8	80.3	69.6	79.4	39.0	58.3
21	対象者	2,610	5,284	1,077	2,684	1,136	1,138	5,081	21,113
	接種者	2,586	5,624	782	2,532	1,010	800	3,979	11,212
	実施率(%)	99.1	106.4	72.6	94.3	88.9	70.3	78.3	53.1
22	対象者	3,152	5,756	1,221	2,766	1,144	1,073	3,862	21,830
	接種者	2,537	5,648	814	2,553	999	833	5,795	12,597
	実施率(%)	80.5	98.1	66.7	92.3	87.3	77.6	150.1	57.7
23	対象者	2,576	5,164	1,235	2,545	1,130	1,087	4,963	22,818
	接種者	1,885	5,718	819	2,529	895	1,045	7,871	12,328
	実施率(%)	73.2	110.7	66.3	99.4	79.2	96.1	158.6	54.0
24	対象者	7,710	5,096	1,184	5,079	-	-	5,089	22,190
	接種者	4,790	5,476	818	4,163	-	-	5,547	12,687
	実施率(%)	62.1	107.5	69.1	82.0	-	-	109.0	57.2

(注) インフルエンザは高齢者。

資料 健康増進課

平成17年度より旧下総町, 旧大栄町分を含む。5月から日本脳炎の積極的勧奨の差し控え勧告。7月から 期廃止。

平成18年度より麻しん及び風しんは麻しん風しん混合の2回接種となった。

平成19年度より予防接種率の算定方法を厚生労働省地域保健事業報告作成要領に基づき算定した。

平成20年度より5年の経過措置で中学1年及び高校3年に相当する年齢に麻しん風しん混合の3期・4期の接種。

平成22年度より予防接種実施規則の一部改正に伴い, 日本脳炎の救済措置が開始された。

## 78 健康診査実施状況

(単位:人)

年度	区分	対象年齢	対象者	受診者	判定結果			
					異常なし	要医療	要指導者	ひき続き治療者
平成7		18歳～39歳	14,568	2,515	1,506	435	574	27
		40歳以上	19,860	6,691	1,741	2,457	2,493	1,202
12		18歳～39歳	14,780	1,972	1,240	306	426	-
		40歳以上	21,423	5,341	1,209	2,135	1,997	-
17		18歳～39歳	20,936	1,944	1,139	431	284	-
		40歳以上	37,646	9,476	2,041	3,839	2,633	963
20		18歳～39歳	43,058	1,827	-	-	-	-
		40歳以上	574	22	-	-	-	-
21		18歳～39歳	40,314	1,749	-	-	-	-
		40歳以上	819	29	-	-	-	-
22		18歳～39歳	42,330	1,566	-	-	-	-
		40歳以上	913	17	-	-	-	-
23		18歳～39歳	41,306	1,706	-	-	-	-
		40歳以上	913	26	-	-	-	-
24		18歳～39歳	38,275	1,698	-	-	-	-
		40歳以上	1,156	22	-	-	-	-

(注) 平成17年度より旧下総町, 旧大栄町分を含む。

資料 健康増進課

平成20年度から「高齢者医療の確保に関する法律」により, 内臓脂肪症候群に着目した健診内容になり, 判定結果についても変更となった。また, 40歳以上は医療保険者が実施する義務となり, 健康増進課においては, 40歳以上の市民で生活保護法による被保護者と保険を持たない市民を対象に健康診査を実施する。

## 79 がん検診実施状況

(1) 胃がん (40歳以上)

区分 年度	受診人員	要精密検査者	精密検査結果				
			胃がん	胃ポリープ	胃潰瘍	その他	異常なし
平成 7	2,049	255	2	28	6	38	173
12	1,965	134	-	33	6	41	39
17	5,247	388	6	83	32	149	74
20	5,579	211 (疑い1)	5	111	19	18	39
21	5,817	203	5	55	13	168	15
22	5,653	291 (疑い2)	2	37	12	205	22
23	5,780	148	4	-	-	94	6
24	5,825	138 (疑い1)	4	-	-	70	11

(2) 子宮がん (30歳以上)

区分 年度	受診人員	要精密検査者	精密検査結果			
			子宮がん	異型上皮	その他	異常なし
平成 7	3,860	40	1	31	5	3
12	4,008	23	4	10	6	1
17	6,954	36	3	15	3	2
20	2,467	31	1	7	-	3
21	6,137	65	1	14	2	-
22	3,727	58	-	11	3	3
23	5,960	78	2	23	7	8
24	3,696	54	-	21	-	1

(注)平成18年度より対象年齢を30歳以上から20歳以上に拡大し、隔年度受診となった。

(3) 乳がん (30歳以上)

区分 年度	受診人員	要精密検査者	精密検査結果				
			乳がん	乳腺症	せんい腺腫	その他	異常なし
平成 7	3,341	115	3	61	3	24	24
12	3,280	123 (疑い2)	2	-	-	84	34
17	5,741	386	7	158	30	41	104
20	4,878	422	7	124	26	48	109
21	5,867	490 (疑い9)	20	150	43	49	133
22	5,391	407 (疑い2)	17	79	42	60	153
23	5,827	383 (疑い2)	9	71	61	47	145
24	5,422	337 (疑い2)	12	65	51	23	122

(4) 大腸がん (40歳以上)

区分 年度	受診人員	要精密検査者	精密検査結果			
			大腸がん	大腸ポリープ	その他	異常なし
平成 7	3,930	199	7	32	30	95
12	4,077	229 (疑い1)	5	55	38	62
17	8,471	419	19	101	71	83
20	8,631	503 (疑い2)	12	130	36	55
21	9,294	493 (疑い4)	19	69	89	50
22	9,583	514 (疑い1)	19	71	163	44
23	10,326	488 (疑い1)	13	108	168	51
24	10,508	583 (疑い3)	13	122	226	59

(注)平成17年度より旧下総町,旧大栄町分を含む((1)~(4))。

資料 健康増進課

精密検査の結果(疑い)は別掲((1)~(4))。

## 80 結核予防事業・肺がん検診実施状況

(単位:人)

区分 年度	ツベルクリン反応		B C G		レントゲン撮影			肺がん検診(咳たん)	
	対象者	実施者	対象者	実施者	対象者	受診者	要精検者	受診者	要精検者
平成 7	3,797	3,535	2,363	2,337	34,428	9,211	638	355	-
12	3,990	3,830	2,244	2,236	37,856	8,357	132	415	1
17	-	-	1,361	1,289	59,799	14,187	238	112	-
20	-	-	1,382	1,361	35,482	10,760	290	-	-
21	-	-	1,288	1,345	36,640	11,612	317	-	-
22	-	-	1,439	1,366	37,714	11,704	450	-	-
23	-	-	1,296	1,279	38,902	11,803	375	-	-
24	-	-	1,256	1,246	32,741	11,965	387	-	-

(注)平成15年度より、学校保健法による定期結核健康審査廃止。

資料 健康増進課

平成17年度より、結核予防法改正に伴いツベルクリン反応は行わず、直接BCG接種に変更。

平成17年度より旧下総町、旧大栄町分を含む。

平成19年4月より結核予防法は廃止され、BCG予防接種は予防接種法の基づく予防接種として位置づけられた。

## 81 母親学級実施状況

(単位:人)

区分 年度	該当者数	受講者数		
		実人数	延べ人員	修了者
平成 7	1,167	280	936	194
12	1,226	270	973	200
17	1,389	304	992	184
20	1,532	260	672	181
21	1,464	219	582	169
22	1,451	266	671	178
23	1,428	218	556	155
24	1,393	206	517	139

(注)平成17年度より旧下総町、旧大栄町分を含む。

資料 健康増進課

## 82 ことばの相談室の利用状況

(単位:人)

区分 年度	計	0歳	1・2	3	4~10	11~18
平成 7	16	-	-	4	12	-
12	44	-	-	2	42	-
17	103	-	11	17	75	-
20	109	-	-	16	93	-
21	140	-	-	10	130	-
22	152	-	-	7	145	-
23	157	-	-	8	149	-
24	173	-	-	2	171	-

(注)平成14年度より簡易マザ - ズホ - ムから健康増進課に移管となった。

資料 健康増進課

平成17年度より旧下総町、旧大栄町分を含む。

### 8 3 成田市急病診療所利用状況

(単位:人)

区分 年度	診療 日 数 (日)	患 者 数	一 日 平 均 患 者 数	診療科目別			居住地別						
				内 科 ・ 小 児 科	外 科	歯 科	成 田 市	富 里 市	八 街 市	酒 々 井 町	栄 町	他 県 内	県 外
平成 18	365	6,901	19	6,093	455	353	4,914	683	247	221	302	381	153
19	366	7,054	19	6,255	438	361	5,034	778	225	209	282	380	146
20	365	6,794	19	6,085	383	326	4,779	751	207	224	296	404	133
21	365	11,266	31	10,444	583	239	7,527	1,399	426	362	520	791	241
22	365	10,985	30	10,317	421	247	7,136	1,341	497	356	485	853	317
23	366	11,931	33	11,237	442	252	7,649	1,617	482	357	535	934	357
24	365	11,389	31	10,721	440	228	7,177	1,593	410	400	533	910	366

(注)平成16年4月1日より休日夜間急病診療所から急病診療所に変更された。

資料 健康増進課

### 8 4 感染症患者発生状況

(単位:人)

区分 年度	総 数	2 類							3 類
		* コ レ ラ	* 細菌性赤痢	* 腸 チ フ ス	* パラチフス	急 白 性 髄 炎	灰 炎	ジフテリア	腸管出血性大腸菌感染症
平成 7	13	1	12	-	-	-	-	-	
12	7	1	1	-	-	-	-	5	
17	4	-	1	-	-	-	-	3	
20	9	-	6	-	-	-	-	3	
21	13	-	7	-	-	-	-	6	
22	8	-	7	-	-	-	-	1	
23	4	-	2	-	-	-	-	2	
24	6	-	1	-	1	-	-	4	

(注)平成11年4月1日法改正。

資料 千葉県印旛保健所事業年報

平成17年度より旧下総町,旧大栄町分を含む。

\*平成19年4月1日に,2類から3類感染症に移行した疾患である。  
は細菌性サルの届出。

## 85 医療関係施設数

(各年度末)

年度	区分	病院・診療所	歯科診療所	助産所	施術所 (業務毎の延数)	歯科技工所	老人保健施設
	平成	7	69	49	2	102	10
	12	75	53	3	121	7	2
	17	90	65	5	150	7	3
	20	93	69	5	165	13	3
	21	94	69	5	185	13	3
	22	97	68	4	209	13	3
	23	95	69	4	215	14	3
	24	91	69	4	217	12	3

資料 千葉県印旛保健所事業年報

## 86 狂犬病予防の状況

年度	区分	登録頭数	予防注射頭数	野犬捕獲数	不用犬・ 猫引取数
	平成	7	2,768	2,807	29
	12	4,062	2,909	80	103
	17	6,247	4,102	119	-
	20	6,669	4,128	51	-
	21	6,686	4,141	47	-
	22	6,559	4,105	51	-
	23	6,478	4,119	48	-
	24	6,485	4,111	64	-

(注)平成17年度より不用犬・猫引取場所は、印旛保健所成田支所に変更となった。  
平成17年度より旧下総町、旧大栄町分を含む。

資料 環境衛生課

## 87 ごみ処理の状況

(単位:t)

年度	区分	収 集 人 口	収 集 量	処 理 別				一日平均 処 理 量
				焼 却	埋 立	再 利 用	処分委託等	
平成	7	90,528	43,515	35,611	563	3,233	4,108	119
	12	97,188	51,491	44,725	1,564	3,092	2,110	141
	17	123,411	53,344	44,970	1,085	2,403	4,886	146
	20	128,729	50,841	43,451	887	2,109	4,394	139
	21	129,440	49,556	42,183	810	2,176	4,387	136
	22	129,630	49,396	42,132	836	2,089	4,339	135
	23	130,065	49,157	42,052	921	2,018	4,166	134
	24	130,469	49,341	44,106	286	2,297	2,652	135

(注)平成12年度より、収集人口に外国人登録者数を含める。  
平成17年度より旧下総町、旧大栄町分を含む。

資料 クリーン推進課

## 88 し尿処理の状況

(単位:kl)

年度	区分	収 集 人 口		収 集 量	処 理 別		一日平均 処 理 量
		汲 取 人 口	浄化槽人口		処 理 場	そ の 他	
平成	7	16,594	17,473	27,013	27,013	-	74
	12	7,042	20,850	23,853	23,853	-	65
	17	6,174	33,278	29,959	29,959	-	82
	20	5,569	31,842	29,040	29,040	-	80
	21	5,423	31,073	28,739	28,739	-	79
	22	5,255	30,543	29,127	29,127	-	80
	23	5,131	29,779	28,063	28,063	-	77
	24	5,082	30,011	27,254	27,254	-	75

(注)平成17年度より旧下総町、旧大栄町分を含む。

資料 環境衛生課

## 89 八富成田斎場使用状況

(単位:件)

年度	区分	火 葬				式 場			
		総 数	成 田 市	八街・富里市	そ の 他	総 数	成 田 市	八街・富里市	そ の 他
平成	7	1,968	591	634	743	453	302	121	30
	12	1,744	669	772	303	1,014	570	350	94
	17	1,824	671	878	275	980	548	388	44
	20	2,088	951	960	177	1,058	690	334	34
	21	2,117	976	1,005	136	966	594	346	26
	22	2,193	972	1,075	146	980	645	314	21
	23	2,262	1,048	1,073	141	1,022	751	261	10
	24	2,290	1,085	1,062	143	953	665	272	16

(注)その他は、成田市・八街市・富里市以外の市町村である。

資料 環境衛生課

## 90 大気汚染測定結果

(単位: ppm) (各年度平均)

区分 年度	汚染物質 測定場所	二酸化いおう (SO <sub>2</sub> )				二酸化窒素 (NO <sub>2</sub> )				光化学オキシダント (OX)			
		遠中 学 山校	久住 体育 館	西 中 学 校	奈土 公民 館	遠中 学 山校	久住 体育 館	西 中 学 校	奈土 公民 館	遠中 学 山校	久住 体育 館	西 中 学 校	奈土 公民 館
平成	7	0.004	0.004	0.005	0.005	0.013	0.009	0.016	0.009	0.029	0.034	0.033	0.033
	12	0.004	0.003	0.002	0.004	0.013	0.009	0.016	0.009	0.026	0.029	0.029	0.036
	17	0.002	0.002	0.001	0.001	0.013	0.008	0.014	0.009	0.033	0.033	0.034	0.038
	20	0.001	0.001	0.001	0.001	0.011	0.008	0.012	0.007	0.027	0.030	0.033	0.033
	21	0.001	0.001	0.001	0.001	0.011	0.008	0.011	0.007	0.030	0.032	0.029	0.033
	22	0.001	0.001	0.001	0.001	0.010	0.007	0.011	0.007	0.030	0.033	0.034	0.035
	23	0.001	0.001	0.001	0.001	0.010	0.007	0.010	0.007	0.031	0.032	0.034	0.033
	24	0.001	0.001	0.001	0.001	0.009	0.007	0.009	0.006	0.032	0.032	0.034	0.032

資料 環境対策課

## 91 公害苦情の受理件数

区分 年度	件数	典型7公害								左以外の苦情
		大汚染	水質汚濁	土壌汚染	騒音	振動	地盤沈下	悪臭		
平成	7	225	1	2	1	5	-	-	1	215
	12	204	11	4	-	10	1	-	20	158
	17	152	10	9	1	9	-	-	12	111
	20	256	20	9	2	8	6	1	34	176
	21	254	25	4	-	12	3	-	21	189
	22	265	20	5	-	14	1	-	17	208
	23	308	28	6	-	22	1	-	12	239
	24	333	30	3	-	13	4	-	14	269

(注)平成17年度より旧下総町,旧大栄町分を含む。

資料 環境対策課

## 9.2 主要河川水質調査結果

(単位:ppm, ただしpHを除く)

(各年度平均)

河川名 調査地点		根木名川				小橋川		取香川	荒海川	江川	尾羽根川	十日川	下田川	大須賀川		天昌寺川	境川	
		川栗下	吾妻橋	新川水門	新妻橋	郷部大橋	宝田小橋	東金山橋	地蔵橋	江川台方橋	水掛橋	十日川橋	向橋	馬洗橋	柴田橋	津富浦下橋	高岡排水機場	
水素イオン濃度 (pH)	平成	7	7.4	7.5	7.5	7.4	7.5	7.5	7.6	7.2	7.4	7.5	7.3	...	7.4	7.3	7.4	7.8
		12	7.4	7.5	7.3	7.5	7.3	7.6	7.6	7.3	7.2	7.4	7.1	7.4	7.6	7.5	7.6	7.4
		17	7.4	7.5	7.6	7.5	7.5	7.7	7.6	7.3	7.4	7.4	7.2	...	7.6	7.5	7.6	7.4
		20	7.6	7.7	7.6	7.7	7.8	7.8	8.0	7.7	7.8	7.7	7.5	7.2	7.5	7.4	7.5	7.6
		21	7.8	7.8	7.7	7.7	8.1	7.7	8.1	7.8	7.8	7.9	7.6	7.4	7.6	7.5	7.6	7.8
		22	7.8	7.8	7.8	7.8	8.2	7.7	8.3	7.8	7.8	7.8	7.6	7.5	7.7	7.6	7.7	7.8
		23	7.8	7.9	8.0	7.8	8.1	7.7	8.3	7.8	7.8	7.8	7.8	7.4	7.6	7.5	7.7	7.7
		24	8.0	8.0	8.0	7.9	8.0	7.8	8.3	7.9	7.7	7.9	7.7	7.5	7.7	7.5	7.7	7.6
生物化学的酸素要求量 (BOD)	平成	7	4	3	4	5	7	5	2	4	5	2	6	...	2	2	2	6
		12	3	4	2	4	8	8	2	3	5	4	5	2	7	2	1	6
		17	2	6	3	5	6	10	2	2	3	2	5	...	1	3	1	4
		20	1	3	2	4	2	6	1	1	2	1	3	3	2	2	1	2
		21	2	5	2	4	2	8	1	2	2	2	3	3	2	2	1	2
		22	3	4	2	4	1	8	1	1	2	2	2	2	1	2	1	3
		23	3	4	3	4	1	6	1	1	2	2	3	5	2	2	1	2
		24	3	5	4	4	1	6	1	2	2	2	2	2	3	2	1	2
浮遊物質 量 (SS)	平成	7	9	16	22	14	17	7	9	15	10	8	31	...	32	19	26	5
		12	6	8	16	10	18	6	6	13	18	7	16	7	19	13	9	9
		17	6	9	9	6	9	6	6	9	9	6	15	...	14	16	6	12
		20	10	6	12	6	6	4	4	9	12	5	14	6	10	8	10	13
		21	12	10	8	6	5	6	5	10	8	6	16	7	10	7	8	17
		22	15	10	10	8	2	6	6	11	10	6	15	6	9	8	10	16
		23	9	8	9	7	4	4	6	10	10	8	14	8	9	10	11	12
		24	5	4	13	5	3	5	3	6	7	7	14	4	8	5	4	9
溶存酸素 量 (DO)	平成	7	9	8	9	7	7	8	10	8	10	11	7	...	8	8	8	10
		12	9	8	8	7	7	6	9	8	8	9	6	8	8	8	8	11
		17	10	9	10	8	8	7	10	10	9	10	8	...	9	8	9	10
		20	9	9	9	8	9	7	12	10	10	10	9	8	9	8	9	10
		21	9	9	10	7	9	7	10	9	9	10	7	8	8	8	9	9
		22	9	9	9	8	11	7	11	9	9	10	8	8	9	8	9	10
		23	8	9	11	8	10	7	11	9	9	10	8	7	8	8	9	10
		24	9	9	10	8	10	8	10	10	9	10	8	8	9	8	9	10

資料 環境対策課



---

# 民生・労働

---

### 93 保育園の状況

(平成25年5月1日)

区分	定員	園児数(受託児童を含む)							保育士数	
		総数	0歳	1	2	3	4	5		
合計	2,110	2,102	107	321	370	416	474	414	396	
市立	小計	1,380	1,228	62	189	210	248	269	250	244
	長沼保育園	40	41	3	5	4	12	9	8	10
	松崎保育園	40	33	-	2	6	8	12	5	9
	橋賀台保育園	(150)	(147)	(10)	(24)	(28)	(27)	(27)	(31)	(28)
	赤荻保育園	50	54	2	11	10	10	14	7	10
	中台保育園	150	133	9	20	23	28	27	26	26
	吾妻保育園	150	135	5	23	29	26	29	23	26
	新山保育園	150	142	8	22	24	30	29	29	27
	玉造保育園	150	128	3	18	22	25	30	30	23
	高岡保育園	90	48	1	4	7	14	7	15	13
	小御門保育園	60	47	3	3	2	10	16	13	9
	大栄保育園	170	154	6	24	23	29	40	32	28
	中台第二保育園	150	151	9	26	27	29	29	31	29
	赤坂保育園	180	162	13	31	33	27	27	31	34
私立	小計	730	874	45	132	160	168	205	164	152
	成田保育園	90	114	7	18	19	22	26	22	21
	三里塚第一保育園	120	141	7	22	23	26	31	32	24
	三里塚第二保育園	130	157	10	23	32	27	34	31	24
	宗吾保育園	90	111	3	15	19	28	29	17	22
	大室保育園	30	25	1	2	5	4	8	5	4
	つのぶえ保育園	60	57	4	11	12	8	13	9	14
	公津の杜保育園	150	205	11	36	41	37	45	35	34
月かげ保育園	60	64	2	5	9	16	19	13	9	
市外への委託分	-	65	6	11	18	9	16	5	-	

資料 保育課

赤坂保育園は、休園する保育園の代替施設も兼ねる(平成25年度休園:橋賀台保育園)  
 ()は、休園中のため赤坂保育園を利用している園児数,保育士数。

### 94 老人福祉センター及びこども発達支援センターの利用状況

老人福祉センター		こども発達支援センター							
年度	利用者数	年度	計	0歳	1・2	3	4~10	11~18	
平成7	6,755	肢体不自由児	平成7	14	-	7	3	4	-
			12	20	-	8	4	8	-
			17	23	2	5	2	14	-
			20	47	4	17	5	15	6
			21	48	2	14	10	14	8
			22	53	2	11	9	27	4
平成12	9,027	知的障害児	平成7	16	-	1	3	12	-
			12	17	-	1	-	16	-
			17	12	-	6	6	2	-
			20	52	-	8	10	34	-
			21	71	-	10	15	43	3
			22	90	-	19	16	54	1
平成17	15,810	知的障害児	平成23	46	1	8	6	26	5
			24	61	6	15	7	31	2
			平成24	117	0	13	21	79	4
平成20	13,849	知的障害児	平成23	46	1	8	6	26	5
			24	61	6	15	7	31	2
			平成24	117	0	13	21	79	4
平成21	14,602	知的障害児	平成23	46	1	8	6	26	5
			24	61	6	15	7	31	2
			平成24	117	0	13	21	79	4
平成22	15,406	知的障害児	平成23	46	1	8	6	26	5
			24	61	6	15	7	31	2
			平成24	117	0	13	21	79	4
平成23	15,476	知的障害児	平成23	46	1	8	6	26	5
			24	61	6	15	7	31	2
			平成24	117	0	13	21	79	4
平成24	16,369	知的障害児	平成23	46	1	8	6	26	5
			24	61	6	15	7	31	2
			平成24	117	0	13	21	79	4

資料 高齢者福祉課,障がい者福祉課

## 9 5 生活保護の状況

区分 年度	総 数		生活扶助	住宅扶助	教育扶助	介護扶助	医療扶助	その他の 扶 助	保護人口 (千人に対 する割合)
	世 帯	人 員							
平成 7	209	281	191	155	20	-	191	0.3	3.1
12	325	446	342	274	31	28	327	0.8	4.7
17	534	765	633	549	64	53	657	21.2	7.5
20	730	1,026	846	716	83	86	890	16.8	8.2
21	845	1,192	1,008	871	100	93	1,033	21.8	9.4
22	925	1,319	1,127	987	111	91	1,110	23.9	10.4
23	1,013	1,455	1,267	1,123	132	96	1,236	32.0	11.4
24	1,069	1,522	1,325	1,184	132	109	1,274	32.4	11.7

(注)各年度とも月平均の数値である。

資料 社会福祉課

## 9 6 生活保護費の状況

(単位:百万円)

区分 年度	総 額	生活扶助	住宅扶助	教育扶助	介護扶助	医療扶助	その他の 扶 助
平成 7	482	117	31	2	-	309	23
12	891	218	65	3	5	570	30
17	1,374	372	135	6	15	805	41
20	1,794	493	186	8	19	1,047	41
21	1,962	593	243	13	27	1,042	44
22	2,126	669	276	15	26	1,094	46
23	2,352	739	315	18	30	1,204	46
24	2,448	786	337	18	35	1,227	45

資料 社会福祉課

## 9 7 愛光園(救護施設)入園状況

(各年5月末)

年	区分	計	男	女
平成 7		46	28	18
12		51	28	23
17		50	29	21
20		50	27	23
21		50	28	22
22		49	27	22
23		49	27	22
24		46	24	22
25		41	21	20

資料 愛光園

## 98 はり・きゅう・マッサージ等 施設利用者の助成状況

(単位:千円)

区分 年度	利 用 回 数	金 額
平成 7	16,203	11,342
12	21,349	21,349
17	24,174	24,174
20	29,460	29,460
21	33,927	33,927
22	36,525	36,525
23	37,506	37,506
24	38,675	38,675

資料 高齢者福祉課

## 99 身体障害者手帳所持者数

(各年度末)

区分 年度	計	視 覚	聴覚・平衡	音声・言語	肢体不自由	内部障害・心臓 呼吸器・膀胱 直腸・小腸 肝臓・免疫	じん臓障害
平成 7	1,265	108	120	11	743	192	91
12	1,540	113	136	12	903	267	109
17	2,585	178	204	34	1,471	497	201
20	2,837	193	229	35	1,598	552	230
21	2,937	195	238	35	1,650	581	238
22	3,015	195	241	36	1,709	588	246
23	3,080	189	245	32	1,746	620	248
24	3,181	190	250	33	1,787	651	270

資料 障がい者福祉課

# 100 国民健康保険の加入状況

(各年度末)

区分 年度	世帯数			人口			
	総数	加入世帯数	加入率(%)	総数	被保険者数	加入率(%)	
昭和	30	8,852	3,118	35.2	45,886	14,780	32.2
	35	9,249	6,168	66.7	45,859	29,538	64.4
	40	9,498	6,083	64.0	43,993	25,488	57.9
	45	11,153	6,198	55.6	44,437	22,809	51.3
	50	14,300	6,837	47.8	52,652	22,808	43.3
	55	22,924	7,711	33.6	69,675	22,800	32.7
平成	60	25,374	9,021	35.6	76,447	23,945	31.3
	2	30,184	9,721	32.2	85,676	22,999	26.8
	7	34,035	11,124	32.7	90,528	24,061	26.6
	12	37,661	14,343	38.1	95,011	29,116	30.6
	17	49,134	20,892	42.5	120,534	42,301	35.1
	20	53,068	18,506	34.9	125,428	34,524	27.5
	21	53,645	18,894	35.2	126,098	34,897	27.7
	22	54,021	19,446	36.0	126,235	35,548	28.2
	23	54,688	19,685	36.0	126,801	35,658	28.1
24	56,755	19,934	35.1	130,469	35,745	27.4	

資料 保険年金課

# 101 国民健康保険の給付状況

(単位:千円)

区分 年度	総額	療養給付	療養費	審査支払 手数料	高額療養 費	助産費	育 手 当 金	出産・育 児一時 金	葬祭費	移送費	
昭和	30	7,630	7,290	114	-	-	103	35	-	88	-
	35	27,415	25,965	686	169	-	348	-	-	247	-
	40	100,115	97,161	1,034	552	-	572	308	-	488	-
	45	257,104	249,857	2,923	1,126	-	1,938	348	-	912	-
	50	673,941	617,614	7,138	4,038	38,000	5,320	816	-	1,015	-
	55	1,458,197	1,296,506	9,173	5,647	125,047	17,360	639	-	3,825	-
平成	60	1,473,468	1,298,618	11,690	6,748	136,240	16,200	462	-	3,510	-
	2	1,954,245	1,710,038	21,513	9,367	172,515	21,900	432	-	18,480	-
	7	2,554,596	2,246,952	16,379	14,154	203,651	-	-	44,700	28,760	-
	12	3,310,086	2,894,864	19,115	16,075	285,398	-	-	59,400	35,200	34
	17	5,754,264	5,095,224	37,031	22,266	469,692	-	-	74,100	55,900	51
	20	6,833,678	6,015,336	62,163	24,029	643,320	-	-	77,480	11,350	-
	21	6,999,059	6,180,220	59,314	24,955	651,323	-	-	74,947	8,300	-
	22	7,616,431	6,664,846	67,820	25,688	773,296	-	-	75,831	8,950	-
	23	7,969,113	6,955,541	71,537	23,932	823,997	-	-	85,206	8,900	-
24	8,184,479	7,113,810	79,186	23,416	876,156	-	-	82,796	9,050	65	

(注)平成6年10月より,助産費・育児手当金は出産・育児一時金に区分変更。  
平成17年度より旧下総町,旧大栄町分を含む。

資料 保険年金課

## 102 介護保険の認定状況

(単位:人)

(各年度末)

区分 年度	第1号被保険者 数(65歳以上)	要支援・要介護認定者数							
		合計	要支援又は 要支援1	要支援2	要介護1	要介護2	要介護3	要介護4	要介護5
平成 12	11,837	1,026	107	-	258	236	117	177	131
17	18,983	2,299	313	-	777	369	339	290	211
20	21,174	2,501	300	384	485	452	418	248	214
21	21,876	2,582	316	338	547	469	386	282	244
22	22,157	2,815	357	334	581	506	389	339	309
23	23,081	2,974	324	363	678	554	389	384	282
24	24,268	3,338	342	425	786	656	418	405	306

(注)平成17年度より旧下総町,旧大栄町分を含む。

資料 介護保険課

## 103 介護保険の給付状況

(単位:千円)

区分 年度	総額	居宅サービス 給付費	地域密着型 サービス給付費	施設サービス 給付費	高額医療合算 介護サービス等費	高額介護 サービス費	特定入所者 介護サービス費
		平成 12	1,427,579	451,787	-	969,145	-
17	3,223,929	1,596,212	-	1,561,022	-	23,494	43,201
20	3,492,361	1,596,569	262,600	1,450,193	-	51,457	131,542
21	3,748,774	1,710,571	302,186	1,529,825	3,382	58,874	143,936
22	4,021,422	1,853,448	333,508	1,606,903	10,416	65,694	151,453
23	4,396,010	1,990,381	399,325	1,738,253	6,615	72,535	188,901
24	4,755,108	2,147,673	475,332	1,821,718	8,329	82,400	219,656

(注)平成17年度より旧下総町,旧大栄町分を含む。

資料 介護保険課

## 104 福祉年金の状況

(単位:千円)

区分 年度	老齢福祉年金		障害福祉年金		障害基礎年金	
	受給者数	年金額	受給者数	年金額	受給者数	年金額
昭和 60	1,181	375,558	250	113,016	-	-
平成 7	241	69,553	-	-	329	309,265
12	98	26,104	-	-	384	362,239
17	27	6,363	-	-	614	557,712
20	15	5,184	-	-	651	586,918
21	7	2,344	-	-	678	608,899
22	3	1,217	-	-	694	623,385
23	2	808	-	-	702	628,234
24	2	806	-	-	728	648,011

(注)昭和61年度より国民年金制度が改正された。

資料 日本年金機構佐原年金事務所

平成17年度より旧下総町,旧大栄町分を含む。

## 105 国民年金(拠出年金)の加入状況

(各年度末)

区分 年度	被保険者数		強 制 加 入		任 意 加 入		第3号被保険者	検認率(%)	免除率(%)
	件数	金額	件数	金額	件数	金額			
昭和 60		14,537		9,763		4,774	-	83.8	9.1
平成 7		23,261		12,426		126	10,709	79.4	14.7
12		25,092		14,682		91	10,319	67.6	17.9
17		31,313		19,553		179	11,581	-	22.5
20		31,342		19,329		291	11,722	-	20.4
21		31,234		19,417		298	11,519	-	22.2
22		31,306		19,707		306	11,293	-	24.8
23		30,826		19,277		284	11,265	-	26.2
24		30,053		18,716		280	11,057	-	27.4

(注)昭和61年度より国民年金制度が改正された。

資料 保険年金課

平成14年度より検認事務が廃止された。

平成17年度より旧下総町,旧大栄町分を含む。

## 106 国民年金(拠出年金)の給付状況

(単位:千円)

区分 年度	老 齡 基 礎 年 金		老 齡 年 金		通 算 老 齡 年 金		障 害 基 礎 年 金		障 害 年 金	
	件数	金額	件数	金額	件数	金額	件数	金額	件数	金額
昭和 60	-	-	4,211	1,362,402	585	87,467	-	-	125	86,492
平成 7	3,140	1,853,268	3,387	1,471,351	815	171,556	119	108,323	76	69,813
12	6,243	4,028,528	2,610	1,173,692	748	159,235	205	185,097	59	54,687
17	13,442	8,643,470	2,872	1,267,339	794	168,545	434	373,938	76	68,523
20	16,683	10,832,117	2,213	987,688	690	147,368	529	462,452	62	55,050
21	17,734	11,570,439	2,007	899,283	665	143,115	566	495,818	59	52,079
22	18,548	12,137,836	1,838	825,242	612	132,750	590	513,190	61	54,060
23	19,748	12,940,484	1,643	736,781	566	122,482	625	540,853	55	48,517
24	21,121	13,867,700	1,441	646,834	503	107,878	666	575,033	52	45,616

区分 年度	遺 族 基 礎 年 金		母 子 ( 準 母 子 ) 年 金		遺 児 年 金		寡 婦 年 金		死 亡 一 時 金	
	件数	金額	件数	金額	件数	金額	件数	金額	件数	金額
昭和 60	-	-	85	61,863	3	1,780	20	4,039	21	545
平成 7	140	106,791	12	11,083	-	-	21	11,501	17	2,523
12	218	168,362	3	2,644	-	-	24	12,556	31	4,912
17	245	196,522	-	-	-	-	34	15,615	22	3,073
20	216	177,967	-	-	-	-	24	10,810	20	2,714
21	225	185,258	-	-	-	-	20	8,940	20	2,817
22	236	194,408	-	-	-	-	23	10,433	34	4,547
23	215	177,987	-	-	-	-	20	9,377	40	6,517
24	213	170,123	-	-	-	-	23	11,016	32	4,290

(注)昭和61年度より国民年金制度が改正された。

資料 日本年金機構佐原年金事務所

老齡基礎年金は,平成4年度より厚生年金分を含む。

遺族基礎年金は,平成3年度より厚生年金分を含む。

平成17年度より旧下総町,旧大栄町分を含む。

## 107 一般職業紹介の状況

年度	区分	新規求職者数	新規求人数	紹介件数	就職者数
昭和	50	4,183	3,491	3,810	1,328
	55	6,700	8,488	4,545	1,834
	60	8,286	7,161	6,264	2,066
平成	2	4,773	12,706	3,003	1,201
	7	10,152	8,016	6,992	1,951
	12	14,209	9,583	10,293	2,290
	17	13,540	14,496	14,642	2,800
	20	12,545	11,924	18,100	2,542
	21	14,814	9,749	27,677	2,917
	22	14,165	11,397	27,774	3,120
	23	13,396	12,394	28,276	3,377
	24	12,202	13,667	24,885	3,432

(注) 新規学卒及びパートを除く。

資料 成田公共職業安定所



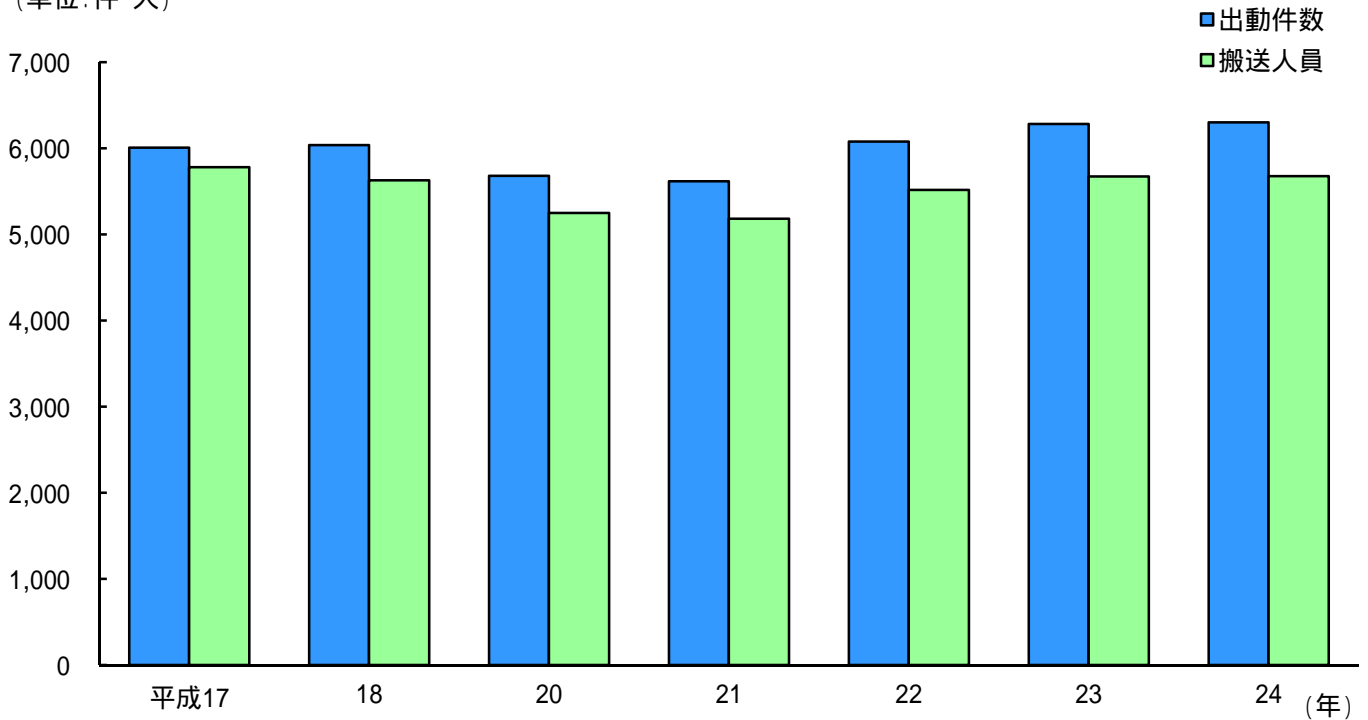
---

# 消防·公安

---

## 18 救急業務の推移

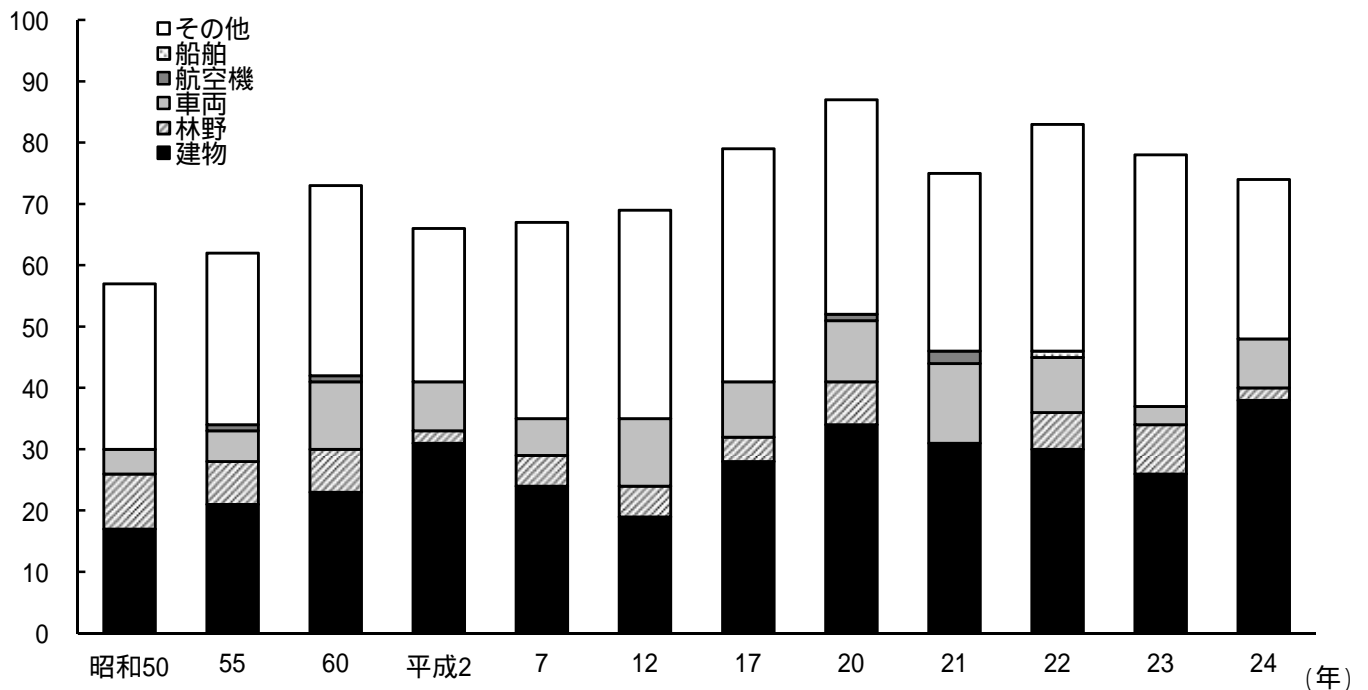
(単位: 件・人)



(注)平成17年より旧下総町, 旧大栄町, 神崎町分を含む。

## 19 種別火災発生件数の推移

(単位: 件)



(注)平成17年より旧下総町, 旧大栄町分を含む。

## 108 消防職員数

(各年4月1日)

区分 年	総 数	消防正監	消 防 監	司 令 長	司 令	司 令 補	士 長	副 士 長	消 防 士	事務職員
昭和 50	144	-	1	2	5	12	9	20	94	1
55	145	-	1	6	5	21	33	11	66	2
60	149	-	1	5	9	23	48	8	54	1
平成 2	150	-	1	4	12	20	53	4	55	1
7	166	-	1	7	23	58	35	14	27	1
12	169	-	1	13	42	75	7	10	20	1
17	169	-	1	19	63	37	25	7	16	1
21	240	1	3	19	74	40	33	12	57	1
22	245	1	3	19	71	43	35	18	54	1
23	241	1	1	19	68	46	33	19	53	1
24	241	1	7	20	54	54	36	12	56	1
25	242	1	4	24	44	51	38	19	60	1

資料 消防本部

## 109 常設消防機械の保有状況

(各年4月1日)

区分 年	総 数	消 ポ ン 自 動 車	防 ポ ン 自 動 車	水 槽 付 自 動 車	は し ご 付 自 動 車	化 学 消 防 自 動 車	学 防 自 動 車	救 自 動 車	急 指 揮 車	無 指 揮 車	線 車	救 工 作 車	助 車	そ の 他
昭和 50	23	5	4	2	2	2	6	2	1	1				
55	31	5	5	2	2	2	6	2	1	8				
60	32	3	6	2	2	2	6	2	1	10				
平成 2	32	3	7	2	2	2	6	1	1	10				
7	32	3	7	2	2	2	6	1	1	10				
12	33	3	7	2	2	2	6	1	1	11				
17	33	3	7	2	2	2	6	1	1	11				
21	43	5	8	4	2	2	9	1	1	13				
22	43	5	9	2	3	3	9	1	1	13				
23	43	5	9	2	3	3	9	1	1	13				
24	43	5	9	2	3	3	9	1	1	13				
25	43	5	9	2	3	3	9	1	1	13				

資料 消防本部

## 110 消防水利施設数

(各年4月1日)

区分 年	消火栓	防火水槽		河川等	プ - ル
		40m <sup>3</sup> 以上	20m <sup>3</sup> 以上～ 40m <sup>3</sup> 未満		
昭和 50	374	38	135	26	11
55	607	100	204	10	20
60	624	229	220	6	29
平成 2	711	330	214	6	32
7	778	406	198	6	32
12	931	503	189	6	32
17	1,005	619	183	6	31
21	1,420	1,173	290	6	49
22	1,424	1,175	288	6	48
23	1,443	1,193	286	6	43
24	1,440	1,204	283	6	43
25	1,449	1,218	281	6	43

資料 消防本部

## 111 消防団の状況

(各年4月1日)

区分 年	分団数	団員数	ポンプ台数						
			総数	消 ポ ン 自 動	防 ポ ン 車	水 ポ ン 自 動	槽 付 積	小 型 積 載	動 力 付 車
昭和 50	7	1,010	67	11		2		23	31
55	7	981	66	14		1		36	15
60	7	999	66	16		1		49	-
平成 2	7	1,000	66	16		1		49	-
7	7	1,000	66	16		1		49	-
12	7	997	66	16		1		49	-
17	7	973	66	16		1		49	-
21	12	1,487	97	19		1		77	-
22	12	1,478	97	19		1		77	-
23	12	1,488	97	19		1		77	-
24	12	1,486	97	19		1		77	-
25	12	1,491	97	19		1		77	-

資料 消防本部

## 112 災害発生時避難場所数

(平成25年4月1日)

地区	区分	総数	学校	公園その他
	計	55	44	11
	成田	6	4	2
	ニュータウン	16	14	2
	公津	5	4	1
	八生	2	2	-
	中郷	1	-	1
	久住	4	2	2
	豊住	2	1	1
	遠山	5	5	-
	下総	7	6	1
	大栄	7	6	1

資料 危機管理課

## 113 原因別救急車出動状況

区分	年	平成 17	18	20	21	22	23	24
	計	6,006	6,037	5,679	5,615	6,078	6,283	6,300
	火災事故	12	12	14	21	21	41	44
	自然災害事故	-	7	-	26	-	11	1
	水難事故	3	2	-	3	2	2	1
	交通事故	908	841	781	768	795	815	737
	労働災害事故	58	77	87	57	54	70	79
	運動競技事故	23	25	29	38	33	31	43
	一般負傷	737	747	657	691	746	793	834
	加害	59	56	37	37	40	60	32
	自損行為	61	97	76	78	96	82	69
	急病	3,506	3,577	3,490	3,446	3,814	3,847	3,958
	その他	639	596	508	450	477	531	502
	(うち不搬送)	(472)	(566)	(429)	(583)	(696)	(758)	(710)
	搬送人員(人)	5,780	5,627	5,250	5,181	5,518	5,674	5,676

(注)平成17年より旧下総町,旧大栄町,神崎町分を含む。

資料 消防本部

# 114 火災

区分 年	火災種別件数							焼損棟数				焼 建物 (㎡)
	総数	建物	林野	車両	航空機	船舶	その他	総数	全焼	半焼	部分焼	
昭和50	57	17	9	4	-	-	27	24	10	4	10	1,008
55	62	21	7	5	1	-	28	27	11	2	14	873
60	73	23	7	11	1	-	31	29	10	1	18	837
平成 2	66	31	2	8	-	-	25	35	6	7	22	1,304
7	67	24	5	6	-	-	32	17	5	1	11	749
12	69	19	5	11	-	-	34	18	11	3	4	1,431
17	79	28	4	9	-	-	38	27	6	2	19	657
20	87	34	7	10	1	-	35	59	23	5	31	2,990
21	75	31	-	13	2	-	29	18	8	-	10	1,118
22	83	30	6	9	-	1	37	35	23	1	11	2,446
23	78	26	8	3	-	-	41	34	17	3	14	1,549
24	74	38	2	8	-	-	26	28	12	2	14	1,671

(注)平成17年より旧下総町,旧大栄町分を含む。

# 115 原因別火災発生件数

区分 年	計	た	こ	か	風	焼	ス	ポ	煙	電	電	電	電	内	配	火	ラ	た	溶	灯	衝	火	放	放	そ	調
		ば	ん	ま	却	ト	イ	突	機	機	話	電	燃	線	あ	イ	マ	た	接	火	突	入	火	の	の	中
昭和50	57	9	3	1	-	2	-	-	1	-	-	-	-	-	2	3	20	-	-	-	-	-	3	8	5	
55	62	9	2	4	-	1	-	-	4	-	-	-	-	-	4	-	12	-	-	-	-	-	3	18	5	
60	73	7	5	1	-	2	-	-	-	-	-	-	-	-	6	-	17	-	-	-	-	-	18	7	10	
平成 2	66	7	5	-	-	-	-	-	1	-	-	-	-	-	5	-	13	-	-	-	-	-	8	15	12	
7	67	12	2	-	-	1	-	-	1	-	-	-	-	-	2	1	11	-	-	-	-	-	12	14	11	
12	69	9	3	-	-	1	-	-	1	-	-	-	-	-	4	4	8	-	-	-	-	4	8	16	11	
17	78	3	4	-	-	1	-	-	1	-	-	-	-	-	5	-	8	-	-	-	-	4	19	8	25	
20	87	5	4	-	2	-	1	-	1	2	1	2	1	1	-	2	8	5	1	1	1	4	16	12	19	
21	75	4	5	-	2	-	-	1	-	3	1	-	2	6	3	1	-	1	1	1	5	14	14	12		
22	83	9	1	-	1	-	-	5	2	1	1	1	3	2	2	10	1	-	-	-	7	8	12	17		
23	78	6	2	-	1	-	-	-	-	-	-	-	2	2	1	11	1	-	-	-	5	9	20	18		
24	74	4	3	1	1	1	1	1	1	1	4	1	4	4	1	9	-	-	-	-	7	12	8	10		

(注)平成17年より旧下総町,旧大栄町分を含む。

資料 消防本部

# 発生状況

損 状 況				死 傷 者		損 害 見 積 額 ( 千 円 )						
林野 (a)	車両 (台)	船舶 (隻)	航空機 (機)	死 者	傷 者	総 数	建 物	林 野	車 両	船 舶	航空機	その他
76	4	-	-	-	7	49,259	48,961	68	230	-	-	-
421	7	-	1	3	2	40,039	36,433	43	1,184	-	179	2,200
56	14	-	1	1	7	60,561	55,764	398	4,207	-	-	192
1	40	-	-	1	6	249,640	210,730	-	38,419	-	-	491
42	6	-	-	2	2	27,713	26,729	-	629	-	-	355
27	14	-	-	4	3	154,986	149,742	-	5,053	-	-	191
132	14	-	-	1	8	34,992	33,308	76	1,131	-	-	477
35	11	-	1	1	7	2,031,027	108,790	-	2,181	-	1,920,000	56
-	13	-	2	4	5	2,627,633	59,308	-	15,010	-	2,553,174	141
15	9	1	-	3	-	54,776	45,894	-	7,946	-	-	936
615	6	-	-	3	8	182,073	173,880	56	6,370	-	-	1,767
30	8	-	-	2	2	162,329	159,251	-	3,015	-	-	63

資料 消防本部

## 116 犯罪発生状況

(単位:件数)

年	区分	総数	凶悪犯	粗暴犯	窃盗	知能犯	風俗犯	その他 刑法犯	特別法犯
昭和	50	623	10	33	537	14	10	19	20
	55	1,104	6	31	1,011	34	3	19	271
	60	1,609	11	22	1,462	73	1	40	69
平成	2	1,350	6	54	1,114	90	7	79	34
	7	2,685	8	66	2,230	203	3	175	49
	12	3,976	38	122	3,347	46	8	415	53
	17	3,248	10	76	2,643	156	8	355	74
	20	2,265	9	100	1,730	108	15	303	299
	21	2,440	8	79	1,940	81	5	327	284
	22	2,129	7	66	1,671	93	5	287	193
	23	1,743	4	60	1,396	57	6	220	122
	24	1,804	9	70	1,396	70	12	247	110

(注)平成12年以前は成田警察署管内(成田市,富里市及び栄町)の 資料 成田警察署,千葉県警察署  
件数である。

平成17年より旧下総町,旧大栄町分を含む。

特別法犯は成田警察署管内の件数である。

## 117 交通事故件数

区分	年	平成 17	18	20	21	22	23	24
	発生件数		1,610	959	751	776	720	656
死者数		8	5	10	3	9	13	5
傷者数		1,489	1,202	972	996	926	855	894

(注)平成17年より旧下総町,旧大栄町分を含む。平成21年より高速道路上で発生した事故を含む。資料 交通防犯課

## 118 年齢別交通事故死亡者数

年齢	年	平成 17	18	20	21	22	23	24
	計		8	5	10	3	9	13
18以下		-	-	1	1	-	-	-
19～24		1	-	-	-	3	2	-
25～29		-	1	-	-	1	1	1
30～34		-	-	1	-	-	-	-
35～39		-	-	-	-	-	-	-
40～44		-	1	1	1	1	-	1
45～49		-	-	-	1	-	1	-
50～59		1	-	2	-	-	1	1
60以上		6	2	5	-	4	8	2
不明		-	1	-	-	-	-	-

(注)平成17年より旧下総町,旧大栄町分を含む。平成21年より高速道路上で発生した事故を含む。資料 交通防犯課

## 119 原因別交通死亡事故件数及び死亡者数

区分・年	死亡事故件数								死亡者数							
	平成17	18	20	21	22	23	24	平成17	18	20	21	22	23	24		
計	8	5	9	3	7	12	5	8	5	10	3	9	13	5		
信号無視	-	-	1	-	-	1	1	-	-	1	-	-	1	1		
右側通行	-	-	1	-	-	-	-	-	-	1	-	-	-	-		
最高速度違反	1	1	-	-	-	-	1	1	1	-	-	-	-	1		
徐行場所違反	-	-	-	-	-	-	-	-	-	-	-	-	-	-		
追越違反	-	-	-	-	-	-	-	-	-	-	-	-	-	-		
優先通行妨害等	-	-	1	-	1	-	1	-	-	1	-	1	-	1		
交差点安全進行義務	1	-	-	-	-	2	-	1	-	-	-	-	2	-		
酒酔い酒気帯運転	-	-	-	-	-	-	-	-	-	-	-	-	-	-		
歩行者妨害	-	-	-	-	-	-	-	-	-	-	-	-	-	-		
過労運転等	-	-	-	-	-	-	-	-	-	-	-	-	-	-		
ブレーキ操作不適	-	-	-	-	-	-	-	-	-	-	-	-	-	-		
ハンドル操作不適	2	1	-	-	1	2	-	2	1	-	-	3	2	-		
前方不注意	3	1	4	1	3	5	1	3	1	5	1	3	6	1		
安全不確認	-	1	1	2	1	1	-	-	1	1	2	1	1	-		
指定場所一時不停止	1	1	1	-	-	-	-	1	1	1	-	-	-	-		
動静不注意	-	-	-	-	1	-	-	-	-	-	-	1	-	-		
通行区分	-	-	-	-	-	1	-	-	-	-	-	-	1	-		
調査不能	-	-	-	-	-	-	-	-	-	-	-	-	-	-		
安全速度違反	-	-	-	-	-	-	-	-	-	-	-	-	-	-		
横断等禁止違反	-	-	-	-	-	-	1	-	-	-	-	-	-	1		
その他	-	-	-	-	-	-	-	-	-	-	-	-	-	-		

(注)平成17年より旧下総町,旧大栄町分を含む。平成21年より高速道路上で発生した事故を含む。資料 交通防犯課

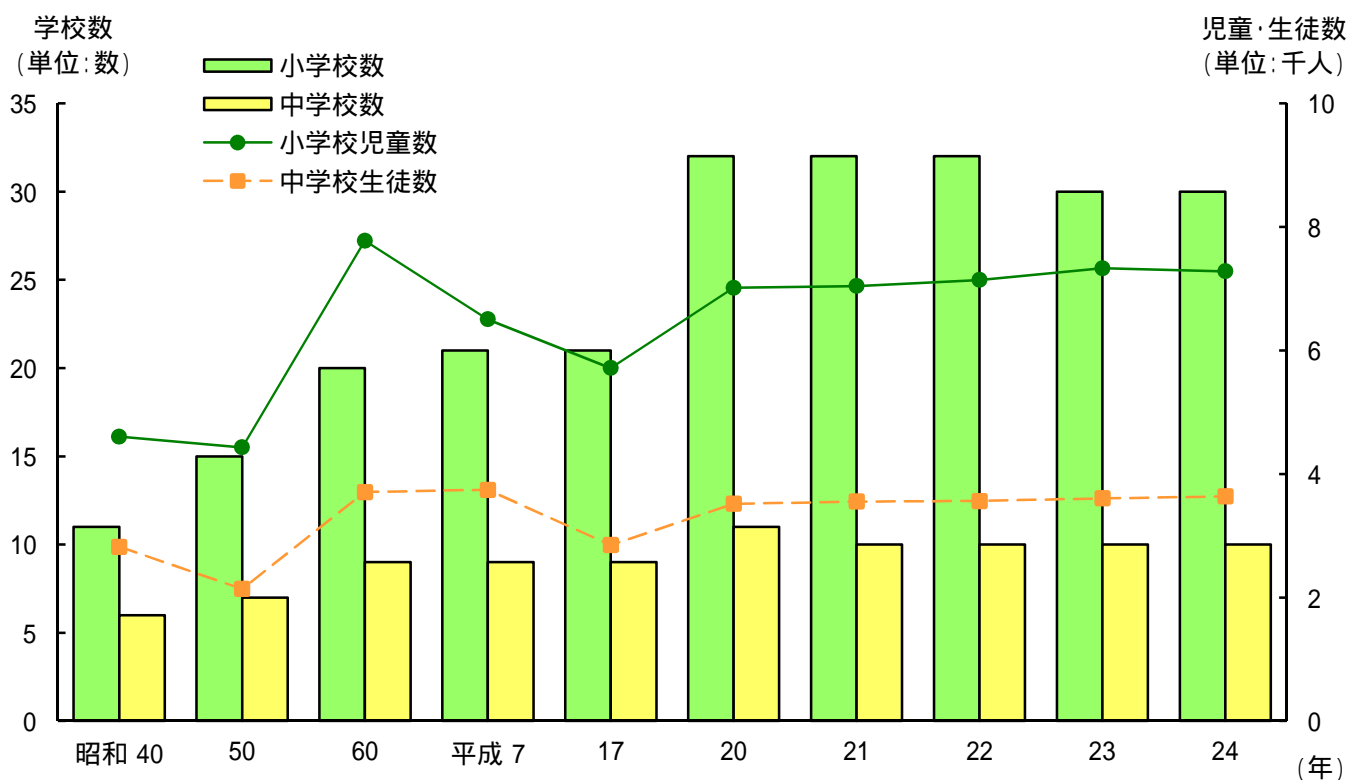


---

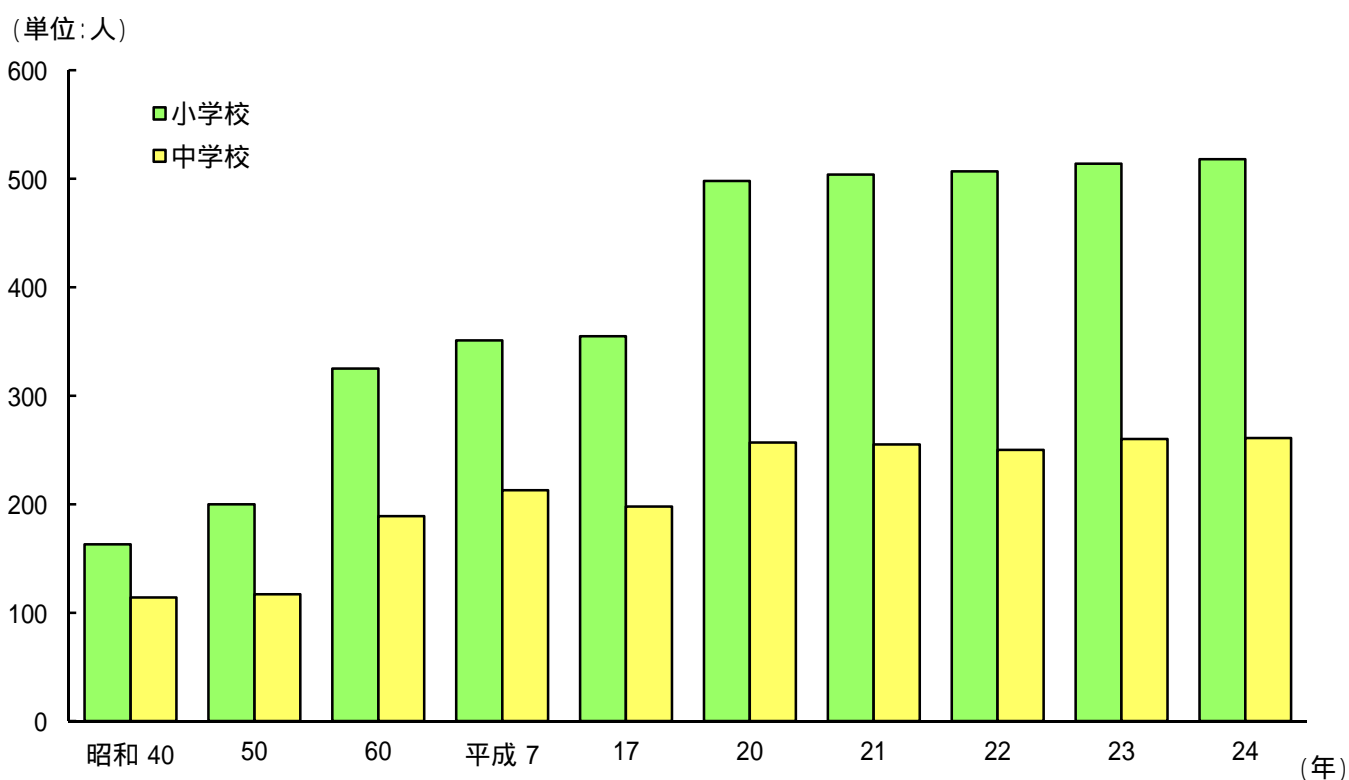
# 教育·文化

---

## 20 小・中学校数と児童・生徒数（各年5月1日現在）



## 21 小・中学校教員数（各年5月1日現在）



# 120 小学校の状況

(各年5月1日)

区分		年									
		昭和40	50	60	平成7	17	20	21	22	23	24
学校数	総数	11	15	20	21	21	32	32	32	30	30
	本校	10	14	19	21	21	32	32	32	30	30
	分校	1	1	1	-	-	-	-	-	-	-
学級数	総数	134	150	230	236	233	327	335	336	335	345
	単式	130	142	223	217	214	284	288	286	287	295
	複式	-	-	-	2	-	2	4	7	3	2
	特別支援	4	8	7	17	19	41	43	43	45	48
学年別児童数	総数	4,604	4,430	7,776	6,503	5,715	7,014	7,043	7,140	7,329	7,281
	男	2,318	2,275	3,981	3,330	2,907	3,646	3,649	3,687	3,783	3,786
	1学年	369	420	669	518	459	603	599	639	626	661
	2学年	333	419	664	546	520	634	613	603	639	616
	3学年	381	341	679	547	497	652	634	607	603	638
	4学年	367	383	590	549	464	544	653	639	619	613
	5学年	467	400	672	607	484	612	540	654	637	627
	6学年	401	312	707	563	483	601	610	545	659	631
	女	2,286	2,155	3,795	3,173	2,808	3,368	3,394	3,453	3,546	3,495
	1学年	373	417	605	530	497	565	584	609	637	570
	2学年	340	392	595	474	455	560	565	579	607	634
	3学年	343	312	647	545	487	585	557	554	579	590
	4学年	407	380	637	522	461	551	587	562	557	574
	5学年	383	325	650	545	467	541	556	594	572	554
6学年	440	329	661	557	441	566	545	555	594	573	
本教員数	総数	163	200	325	351	355	498	504	507	514	518
	男	66	84	123	122	137	181	182	188	192	193
	女	97	116	202	229	218	317	322	319	322	325
本職員数	総数	26	29	41	53	39	53	49	47	44	44
	うち事務職員	2	8	19	23	22	31	31	31	30	31
1学級当り児童数		34	30	34	28	25	21	21	21	22	21
教員1人当り児童数		28	22	24	19	16	14	14	14	14	14

資料 学校基本調査

## 121 中学校の状況

(各年5月1日)

区分		年									
		昭和40	50	60	平成7	17	20	21	22	23	24
学校数	総数	6	7	9	9	9	11	10	10	10	10
	本校	6	7	9	9	9	11	10	10	10	10
学級数	総数	75	65	97	107	92	120	121	120	127	129
	単式	72	61	94	103	85	106	105	105	109	109
	複式	-	-	-	-	-	-	-	-	-	-
	特別支援	3	4	3	4	7	14	16	15	18	20
学年別生徒数	総数	2,820	2,138	3,707	3,743	2,850	3,518	3,555	3,563	3,606	3,637
	男	1,421	1,152	1,944	1,943	1,492	1,831	1,845	1,891	1,904	1,921
	1学年	456	398	676	651	454	575	665	650	575	688
	2学年	479	389	648	675	501	610	573	673	656	576
	3学年	486	365	620	617	537	646	607	568	673	657
	女	1,399	986	1,763	1,800	1,358	1,687	1,710	1,672	1,702	1,716
	1学年	441	322	633	614	430	548	576	544	563	598
	2学年	489	340	585	563	462	592	547	578	554	565
	3学年	469	324	545	623	466	547	587	550	585	553
本教員数	総数	114	117	189	213	198	257	255	250	260	261
	男	88	84	118	123	134	154	151	149	159	160
	女	26	33	71	90	64	103	104	101	101	101
本職員数	総数	10	16	19	26	19	24	22	21	19	19
	うち事務職員	3	7	9	9	9	11	10	10	11	11
1学級当たり生徒数		38	33	38	35	31	29	29	30	28	28
教員1人当たり生徒数		25	18	20	18	14	14	14	14	14	14

資料 学校基本調査

## 122 児童ホームの状況

(各年5月1日)

区分		年								
		平成16	17	18	19	20	21	22	23	24
施設数		9	10	13	14	15	17	20	22	23
児童数		455	513	653	775	826	864	924	981	1,062

資料 保育課

## 123 幼稚園の状況

(各年5月1日)

区分		年									
		昭和50	60	平成7	12	17	20	21	22	23	24
園数		3	8	8	8	9	10	10	10	10	10
学級数		22	59	67	63	71	80	78	78	79	79
園児数	総数	880	1,932	2,103	1,853	1,972	2,185	2,197	2,228	2,240	2,271
	男	436	970	1,056	967	1,042	1,080	1,107	1,136	1,145	1,148
	3歳児	44	114	240	233	268	310	330	350	316	324
	4歳児	191	409	401	367	368	392	376	393	431	400
	5歳児	201	447	415	367	406	378	401	393	398	424
	女	444	962	1,047	886	930	1,105	1,090	1,092	1,095	1,123
	3歳児	41	97	221	212	260	333	299	316	326	330
	4歳児	186	441	404	322	334	382	403	360	395	385
	5歳児	217	424	422	352	336	390	388	416	374	408
教員数(本務者)		28	80	84	80	91	107	106	105	107	109
職員数(本務者)		4	18	26	21	20	15	14	13	14	16

資料 学校基本調査

## 124 高等学校の状況

(各年5月1日)

区分		年									
		昭和50	60	平成7	12	17	20	21	22	23	24
学校数		3	4	4	4	4	5	5	5	5	5
生徒数		2,470	4,268	4,147	4,043	3,511	3,634	3,696	3,803	3,912	3,884
教員数(本務者)		120	214	255	241	225	261	258	259	259	261
職員数(本務者)		36	51	55	50	44	66	64	64	62	62

資料 学校基本調査

## 125 専修学校の状況

(各年5月1日)

区分		年									
		昭和50	60	平成7	12	17	20	21	22	23	24
学校数		-	2	5	5	6	7	7	7	7	7
学科数		-	2	8	9	10	13	13	13	13	13
在学者数	総数	-	177	527	536	788	1,502	1,381	1,355	1,400	1,403
	男	-	20	140	132	205	989	905	882	916	917
	女	-	157	387	404	583	513	476	473	484	486
教員数(本務者)		-	10	34	45	67	107	101	109	104	105
職員数(本務者)		-	8	15	27	20	34	35	27	28	31

資料 学校基本調査

## 126 児童の体格(小学6年生)

(単位:cm・kg)

(各年5月)

年	区分	身長		体重		胸囲		座高	
		男	女	男	女	男	女	男	女
昭和50	国平均	142.0	144.2	35.2	36.6	68.9	69.6	76.2	77.9
	市平均	143.2	143.3	37.0	35.8	70.7	70.0	77.2	78.1
60	国平均	143.2	145.5	36.5	37.8	69.6	70.4	76.7	78.5
	市平均	143.9	145.8	36.9	38.6	70.3	72.6	76.8	78.5
平成2	国平均	144.4	146.3	38.0	38.9	70.6	71.2	77.4	79.0
	市平均	144.2	146.0	38.3	39.2	71.9	72.2	77.0	78.6
7	国平均	144.9	146.7	38.6	39.6	-	-	77.6	79.3
	市平均	144.4	146.3	38.8	39.6	-	-	77.2	78.9
12	国平均	145.3	147.1	39.4	40.1	-	-	77.9	79.5
	市平均	145.9	146.9	40.2	40.6	-	-	78.0	78.9
17	国平均	145.1	146.9	39.1	39.5	-	-	77.7	79.3
	市平均	145.6	146.9	39.6	39.4	-	-	77.8	78.9
20	国平均	145.3	146.7	38.8	39.3	-	-	77.8	79.3
	市平均	145.4	146.6	39.5	39.6	-	-	77.6	79.1
21	国平均	145.1	146.9	38.4	39.0	-	-	77.6	79.3
	市平均	145.5	146.8	39.2	39.7	-	-	77.6	79.1
22	国平均	145.0	146.8	38.4	39.0	-	-	77.6	79.2
	市平均	145.7	147.8	39.6	40.2	-	-	77.9	79.5
23	国平均	145.0	146.7	38.0	38.8	-	-	77.6	79.2
	市平均	145.3	147.0	39.4	39.4	-	-	77.6	78.9
24	国平均	145.0	146.7	38.2	38.9	-	-	77.5	79.2
	市平均	144.9	146.5	38.8	39.1	-	-	77.4	78.8
25	市平均	144.9	147.1	37.6	38.8	-	-	77.5	79.2

資料 教育指導課

## 127 生徒の体格(中学3年生)

(単位:cm・kg)

(各年5月)

年	区分	身長		体重		胸囲		座高	
		男	女	男	女	男	女	男	女
昭和50	国平均	162.2	155.0	51.0	48.8	79.2	79.1	86.4	84.2
	市平均	161.4	154.8	50.5	50.0	79.4	81.0	85.7	83.4
60	国平均	163.8	156.3	53.0	49.8	79.9	79.7	87.0	84.5
	市平均	163.1	156.0	53.1	50.6	80.1	80.7	86.4	84.3
平成2	国平均	164.5	156.4	54.2	50.2	80.6	79.9	87.5	84.6
	市平均	164.8	156.4	54.5	50.6	81.4	81.1	87.4	84.5
7	国平均	165.1	156.7	54.7	50.5	-	-	87.6	84.6
	市平均	165.4	157.3	55.0	51.3	-	-	87.6	84.5
12	国平均	165.5	156.8	55.4	50.7	-	-	88.1	84.7
	市平均	165.0	156.7	55.0	51.5	-	-	87.5	85.0
17	国平均	165.4	156.8	55.3	50.8	-	-	88.1	84.9
	市平均	165.2	157.0	54.8	52.3	-	-	88.1	85.2
20	国平均	165.4	156.6	54.8	50.4	-	-	88.2	84.9
	市平均	165.2	156.9	55.1	51.5	-	-	88.2	85.2
21	国平均	165.2	156.7	54.3	50.2	-	-	88.1	84.8
	市平均	164.8	156.7	55.3	50.7	-	-	87.9	85.2
22	国平均	165.1	156.5	54.4	50.0	-	-	88.1	84.8
	市平均	164.3	156.9	53.9	50.4	-	-	87.5	85.4
23	国平均	165.1	156.6	54.2	49.9	-	-	88.1	84.9
	市平均	165.2	156.2	54.6	50.7	-	-	88.1	85.1
24	国平均	165.1	156.5	54.2	49.9	-	-	88.2	84.9
	市平均	165.3	156.7	54.4	51.0	-	-	87.9	85.0
25	市平均	164.8	156.1	53.4	50.0	-	-	87.6	84.6

資料 教育指導課

# 128 児童の運動能力及び体力

(平成24年度)

種目	学年	男 子					
		小学1年	小学2年	小学3年	小学4年	小学5年	小学6年
握 力 (kg)	国平均	9.41	11.11	12.98	14.84	17.03	19.90
	県平均	9.92	11.62	13.40	15.39	17.83	21.62
	市平均	9.94	11.53	13.75	15.47	18.04	20.71
上 体 起 こ し (回)	国平均	11.33	14.29	16.10	18.39	19.68	21.73
	県平均	12.89	15.30	17.36	19.61	22.05	24.22
	市平均	12.58	15.22	16.76	19.38	21.84	23.68
長 座 体 前 屈 (cm)	国平均	25.86	27.42	29.04	31.17	33.20	34.96
	県平均	26.66	28.19	30.41	32.44	35.83	39.07
	市平均	25.82	27.15	30.20	31.68	34.21	38.39
反 復 横 跳 び (回)	国平均	27.58	31.35	35.23	39.12	42.49	45.76
	県平均	29.14	33.56	37.36	41.54	45.65	48.51
	市平均	28.71	34.19	37.66	41.74	44.25	47.26
2 <sup>0</sup> m シ ャ ッ ト ル ラ ン (回)	国平均	18.22	28.84	37.54	46.83	54.40	62.07
	県平均	21.19	29.68	38.84	47.88	57.66	67.71
	市平均	19.95	28.69	35.68	44.83	53.69	61.04
5 0 m 走 (秒)	国平均	11.53	10.68	10.12	9.56	9.28	8.88
	県平均	11.10	10.41	9.87	9.45	9.03	8.57
	市平均	11.18	10.58	9.90	9.60	9.13	8.73
立 ち 幅 と び (cm)	国平均	115.33	126.79	136.14	147.14	154.54	164.59
	県平均	119.26	130.09	140.50	149.12	161.41	174.24
	市平均	118.53	128.92	140.68	148.24	159.17	171.58
ソ フ ト ボ ー ル 投 げ (m)	国平均	8.81	13.09	16.67	21.54	25.48	29.66
	県平均	9.61	13.16	16.79	20.88	24.94	29.95
	市平均	9.22	12.83	16.24	20.52	23.97	27.99

種目	学年	女 子					
		小学1年	小学2年	小学3年	小学4年	小学5年	小学6年
握 力 (kg)	国平均	8.81	10.34	12.18	14.13	16.55	19.72
	県平均	9.31	11.00	12.65	14.73	17.67	20.75
	市平均	9.42	10.72	13.03	14.60	17.25	20.15
上 体 起 こ し (回)	国平均	10.83	13.30	15.00	16.61	18.37	19.79
	県平均	12.23	14.73	16.45	18.22	20.15	21.82
	市平均	11.61	14.25	16.31	17.63	20.66	21.82
長 座 体 前 屈 (cm)	国平均	27.92	29.69	31.93	34.04	37.08	39.85
	県平均	29.42	31.83	33.58	36.26	39.69	43.66
	市平均	28.38	30.22	33.38	35.21	39.00	41.78
反 復 横 跳 び (回)	国平均	26.44	29.62	33.27	36.88	40.24	42.98
	県平均	27.76	32.12	35.27	39.46	42.84	45.45
	市平均	27.22	32.70	35.79	38.36	42.61	44.19
2 <sup>0</sup> m シ ャ ッ ト ル ラ ン (回)	国平均	15.42	22.08	27.40	34.96	41.97	48.80
	県平均	17.12	23.32	28.74	37.87	45.94	53.65
	市平均	16.08	21.64	26.93	33.72	44.13	47.56
5 0 m 走 (秒)	国平均	11.88	10.98	10.39	9.89	9.53	9.18
	県平均	11.37	10.67	10.22	9.72	9.31	8.91
	市平均	11.44	10.92	10.20	9.93	9.33	8.98
立 ち 幅 と び (cm)	国平均	106.77	118.84	127.23	138.05	146.19	155.77
	県平均	111.99	122.84	132.13	142.18	152.89	163.19
	市平均	110.47	121.66	132.64	138.52	152.74	159.76
ソ フ ト ボ ー ル 投 げ (m)	国平均	5.80	7.91	9.88	12.37	14.75	17.54
	県平均	6.57	8.52	10.32	12.62	14.99	17.13
	市平均	6.44	8.13	10.01	11.92	14.31	16.60

(注) 国平均は抽出調査。

資料 教育指導課

# 129 生徒の運動能力及び体力

(平成24年度)

種目	学年	男 子			女 子		
		中学1年	中学2年	中学3年	中学1年	中学2年	中学3年
握 力 (kg)	国平均	24.97	30.58	35.68	22.07	24.14	25.96
	県平均	24.11	30.19	35.66	21.97	24.28	26.14
	市平均	24.34	30.63	35.82	21.74	24.47	26.53
上 体 起 こ し (回)	国平均	24.48	27.80	30.23	21.07	23.23	24.55
	県平均	25.08	29.36	31.38	22.00	24.66	26.05
	市平均	26.00	31.63	32.70	23.26	26.89	28.11
長 座 体 前 屈 (cm)	国平均	39.75	44.58	48.00	43.02	45.79	47.49
	県平均	41.78	47.83	51.17	46.09	48.51	50.92
	市平均	40.91	45.09	49.05	45.38	47.11	49.47
反 復 横 跳 び (回)	国平均	49.71	52.92	55.65	45.10	47.01	47.97
	県平均	49.69	53.59	55.90	45.67	47.10	47.90
	市平均	49.88	54.23	55.95	45.38	47.36	48.59
2 <sup>0</sup> m シ ャ ッ ト ル ラ ン (回)	国平均	72.63	90.02	96.22	53.65	62.21	60.66
	県平均	70.68	90.04	95.89	53.48	62.17	61.62
	市平均	68.98	91.60	95.20	54.33	62.08	61.68
5 0 m 走 (秒)	国平均	8.44	7.83	7.47	8.98	8.72	8.67
	県平均	8.44	7.79	7.40	8.97	8.67	8.56
	市平均	8.52	7.76	7.32	8.95	8.68	8.54
立 ち 幅 と び (cm)	国平均	182.75	201.20	214.53	166.59	172.13	175.40
	県平均	180.18	201.17	215.36	164.75	173.09	176.77
	市平均	178.22	197.06	212.02	163.88	171.27	173.87
ハ ン ド ボ ー ル 投 げ (m)	国平均	19.39	22.08	24.88	12.61	14.01	15.02
	県平均	18.09	21.70	24.40	11.74	13.37	14.67
	市平均	16.89	20.50	22.45	11.19	12.48	14.06

(注) 国平均は抽出調査。

資料 教育指導課



# 130 公民館の利用状況

(単位:人)

施設名	区分	年度	利用者数					図書
			総数	主催行事	団体行事	行政関係	その他	
中央公民館		平成20	94,257	10,151	60,312	17,497	6,297	-
		21	95,686	12,037	60,003	16,086	7,560	-
		22	97,949	10,685	62,568	18,822	5,874	-
		23	96,731	11,544	63,887	16,066	5,234	-
		24	105,188	11,425	64,515	18,655	10,593	-
公津公民館		平成20	19,234	1,084	13,760	2,505	912	973
		21	22,070	2,010	12,215	5,706	1,109	1,030
		22	17,308	278	12,479	2,592	933	1,026
		23	18,496	332	12,334	2,352	2,361	1,117
		24	21,081	2,052	12,567	4,838	454	1,170
久住公民館		平成20	6,304	159	3,004	2,326	582	233
		21	5,905	89	3,039	1,942	527	308
		22	5,558	68	2,809	1,997	314	370
		23	6,187	188	3,153	1,862	461	523
		24	6,157	312	3,360	1,751	7	727
橋賀台公民館		平成20	11,566	199	9,188	522	1,205	452
		21	13,712	250	10,513	822	1,528	599
		22	13,934	579	10,292	693	1,672	698
		23	15,573	392	11,375	899	1,981	926
		24	16,368	406	11,489	2,996	307	1,170
玉造公民館		平成20	27,569	439	19,170	5,122	914	1,924
		21	28,459	439	19,431	4,850	1,142	2,597
		22	29,636	440	19,588	5,684	1,177	2,747
		23	28,801	423	19,436	5,176	774	2,992
		24	29,889	632	21,510	4,159	341	3,247
豊住公民館		平成20	5,746	95	4,085	931	262	373
		21	6,662	274	4,019	1,832	135	402
		22	6,309	297	4,017	1,518	150	327
		23	6,701	287	4,131	1,782	76	425
		24	6,769	498	3,921	2,091	0	259
成田公民館		平成20	31,796	203	10,875	1,742	2,457	16,519
		21	32,730	270	10,683	2,081	2,097	17,599
		22	32,271	176	9,902	2,385	2,798	17,010
		23	29,229	172	8,929	2,524	2,211	15,393
		24	28,133	145	8,725	5,532	308	13,423
八生公民館		平成20	11,313	107	8,533	2,139	256	278
		21	14,442	652	9,945	3,261	308	276
		22	13,655	475	9,970	2,565	331	314
		23	13,216	334	10,321	1,828	397	336
		24	13,259	150	10,265	1,949	117	778
中郷公民館		平成20	6,831	333	3,633	2,572	87	206
		21	9,679	274	6,178	2,902	74	251
		22	8,766	470	4,137	3,708	84	367
		23	7,247	309	4,501	1,870	241	326
		24	8,617	471	5,574	2,222	0	350
加良部公民館		平成20	20,889	249	18,486	1,065	490	599
		21	23,689	291	20,700	1,054	929	715
		22	22,311	262	19,632	921	841	655
		23	20,764	370	18,397	922	472	603
		24	20,877	189	18,112	1,721	147	708
遠山公民館		平成20	13,382	376	9,712	1,638	479	1,177
		21	14,696	27	10,731	2,527	390	1,021
		22	15,398	65	12,505	1,441	374	1,013
		23	14,941	389	12,380	814	293	1,065
		24	14,883	441	12,657	1,477	80	228
下総公民館		平成20	15,523	360	5,804	6,160	2,472	727
		21	17,225	485	5,960	7,786	2,449	545
		22	16,787	321	6,338	6,364	2,685	1,079
		23	17,539	577	7,380	5,776	2,376	1,430
		24	19,597	575	8,669	8,096	1,016	1,241
大栄公民館		平成20	20,457	723	9,226	6,183	1,734	2,591
		21	25,982	481	9,226	11,762	1,251	3,262
		22	26,142	644	8,443	12,772	961	3,322
		23	24,580	755	8,592	11,007	692	3,534
		24	28,625	1,777	10,624	12,740	1,013	2,471

(注)単独利用者は含まない。ただし、図書貸し出し利用者を含む。

資料 公民館

## 131 成田国際文化会館の利用状況

(単位:人・回)

区分 年度	利用者 延人数	利用回 数合計	大 小 一 大 小 大 小 大 小 大 小							小ホール	会議室 等
			音 楽	演 劇	舞 踊	大 講 演	映 画	其 他			
昭和 50	...	1,587	139	32	23	16	50	10	8	305	1,143
55	160,367	3,142	172	62	21	18	27	30	14	497	2,473
60	153,696	2,676	222	58	31	25	52	47	9	353	2,101
平成 2	212,476	3,422	270	92	29	25	75	36	13	331	2,821
7	174,517	3,769	240	78	25	23	79	20	15	406	3,123
12	162,715	3,290	286	126	22	34	76	28	-	387	2,617
17	191,376	3,596	304	117	12	28	147	-	-	398	2,894
20	185,764	3,887	330	110	5	43	169	3	-	510	3,047
21	165,388	3,922	359	119	34	15	184	-	7	510	3,053
22	180,271	3,812	359	138	25	33	149	6	8	510	2,943
23	174,823	2,594	372	151	33	61	107	6	14	339	1,883
24	207,908	3,747	348	167	41	46	92	2	0	516	2,884

(注)利用回数は、1日を午前、午後、夜間の3区分としたものである。

資料 成田国際文化会館

## 132 視聴覚ライブラリーの利用状況

(1) 視聴覚教材・機材の利用状況

区分・年度 機材・機械名	所 有 台 数					利 用 回 数				
	平成20	21	22	23	24	平成20	21	22	23	24
16ミリフィルム	577	577	577	577	577	188	133	137	110	98
ビデオテープ	3,949	3,952	3,953	3,956	3,956	505	316	274	229	312
D V D	171	300	373	450	524	72	138	157	343	410
16ミリ映写機	15	15	16	18	18	83	94	62	71	63
スライド映写機	9	9	9	9	9	3	1	1	2	0
ビデオカメラ	10	10	10	10	11	11	10	9	11	17
ワイヤレスアンプ	8	8	8	9	9	82	105	90	85	102
O H P	3	3	3	3	3	8	2	5	8	3
ビデオプロジェクター	13	13	14	14	15	80	109	95	115	149
P A シ ス テ ム	3	3	3	3	3	47	47	62	54	108
スクリーン	20	20	20	21	21	51	56	50	74	64

(2) 映画会の視聴者数

年 度	平成 20	21	22	23	24
上 映 回 数	62	63	57	54	61
の べ 視 聴 者 数	4,195	3,974	4,932	4,614	5,178

資料 視聴覚サービスセンター

### 133 成田山仏教図書館の蔵書数

年度	区分	蔵書冊数	年間増加冊数
昭和	50	189,807	3,958
	55	214,662	6,383
	60	235,725	3,740
平成	2	256,090	3,924
	7	277,261	4,189
	12	294,874	3,743
	17	319,314	4,715
	20	324,303	1,530
	21	325,112	809
	22	326,125	1,013
	23	326,757	632
	24	327,667	910

資料 成田山仏教図書館

### 134 成田山仏教図書館の利用状況

年度	区分	合計	一般	学生
昭和	50	13,994	1,121	12,873
	55	13,806	2,324	11,482
	60	12,058	1,631	10,427
平成	2	16,246	3,256	12,990
	7	7,779	1,297	6,482
	12	14,644	7,380	7,264
	17	8,768	4,315	4,453
	20	6,048	4,737	1,311
	21	3,392	2,945	447
	22	3,411	2,922	489
	23	4,047	3,212	835
	24	3,661	3,292	369

資料 成田山仏教図書館

# 135 成田市立

## (1) 蔵書及び利用の状況

年度	区分	総 数			本	
		計	一 般 書	児 童 書	計	一 般 書
平成12	蔵書冊数	691,690	466,859	224,831	540,455	397,574
	貸出冊数	1,257,143	1,009,344	247,799	1,120,566	926,526
	貸出者数	270,106	...	...	231,894	...
17	蔵書冊数	756,844	518,739	238,105	605,937	448,045
	" 下総・大栄分館分	11,011	...	...		
	貸出冊数	1,302,708	1,030,671	272,037	1,184,962	952,317
	貸出者数	265,030	...	...	235,752	...
20	蔵書冊数	811,877	553,479	258,398	641,356	472,529
	貸出冊数	1,130,374	878,661	251,713	1,011,481	801,751
	貸出者数	319,562	279,034	40,528	283,322	253,428
21	蔵書冊数	817,247	558,097	259,150	644,161	476,336
	貸出冊数	1,180,283	927,276	253,007	1,056,275	845,273
	貸出者数	337,919	294,966	42,953	298,731	267,480
22	蔵書冊数	803,427	553,559	249,868	632,079	470,268
	貸出冊数	1,151,579	902,787	248,792	1,031,056	823,243
	貸出者数	330,679	288,315	42,364	291,593	261,034
23	蔵書冊数	827,649	573,316	254,333	652,076	487,873
	貸出冊数	1,149,450	898,674	250,776	1,029,619	817,845
	貸出者数	324,737	282,438	42,299	286,941	254,864
24	蔵書冊数	913,444	637,966	275,478	654,650	490,317
	貸出冊数	1,131,066	886,825	244,241	1,011,828	803,404
	貸出者数	313,794	274,106	39,688	278,056	246,761

## (2) 視聴覚資料保有数

年度	区分	合 計	レ コ ード	カセッテープ
平成12		10,263	-	3,123
17		11,552	-	1,666
20		11,648	-	748
21		11,652	-	595
22		12,347	-	591
23		12,549	-	588
24		12,716	-	584

# 図書館の状況

館	移動図書館			分館			
	児童書	計	一般書	児童書	計	一般書	児童書
	142,881	36,379	4,522	31,857	114,856	64,763	50,093
	194,040	5,521	2,974	2,547	131,056	79,844	51,212
	...	629	...	...	37,583	...	...
	157,892	31,598	4,446	27,152	119,309	66,248	53,061
					11,011	...	...
	232,645	4,400	1,917	2,483	113,346	76,437	36,909
	...	560	...	...	28,718	...	...
	168,827	35,413	4,885	30,528	135,108	76,065	59,043
	209,730	6,204	2,057	4,147	112,689	74,853	37,836
	29,894	693	514	179	35,547	25,092	10,455
	167,825	35,625	4,758	30,867	137,461	77,003	60,458
	211,002	6,198	2,413	3,785	117,810	79,590	38,220
	31,251	733	677	56	38,455	26,809	11,646
	161,811	31,954	4,580	27,374	139,394	78,711	60,683
	207,813	2,353	1,441	912	118,170	78,103	40,067
	30,559	469	441	28	38,617	26,840	11,777
	164,203	33,305	4,956	28,349	142,268	80,487	61,781
	211,774	2,428	1,547	881	117,403	79,282	38,121
	32,077	447	410	37	37,349	27,164	10,185
	164,333	33,505	4,877	28,628	225,289	142,772	82,517
	208,424	2,402	1,462	940	116,836	81,959	34,877
	31,295	439	384	55	35,299	26,961	8,338

ビデオテープ (VHS)	コンパクトディスク (CD)	VHD	レーザーディスク (LD)	DVD
880	6,260	-	-	-
1,191	8,695	-	-	-
2,009	8,577	-	-	314
2,003	8,745	-	-	309
2,095	9,070	-	-	591
1,961	9,116	-	-	884
1,884	9,142	-	-	1106

資料 図書館

## 136 スポーツ施設の利用状況

(単位:人)

施設名 年度	大谷津運動公園			中台運動公園						
	プール	野球場	テニスコート	プール	野球場	テニスコート	陸上競技場	体育館	相撲場	球技場
平成12	11,388	25,708	7,924	33,717	18,452	52,931	70,952	157,084	1,634	12,833
17	8,006	23,358	7,334	27,308	15,334	50,822	42,112	143,337	2,217	8,209
20	(注1) 5,874	23,712	10,840	27,034	18,919	59,459	(注2) 76,153	141,687	1,854	8,153
21	7,833	19,376	10,997	24,219	15,708	59,717	57,463	142,174	1,166	22,850
22	14,950	17,623	11,523	32,551	14,784	53,379	55,984	135,061	1,193	26,547
23	10,786	(注3) 18,563	(注3) 12,042	24,369	(注3) 9,455	(注3) 52,403	(注3) 55,591	139,862	1,546	24,728
24	16,015	15,828	10,388	29,670	10,943	(注2) 48,913	(注2) 55,044	(注2) 151,091	1,976	(注2) 12,553

施設名 年度	大栄B&G海洋センター				下総運動公園					
	プール	運動場	体育館	テニスコート	野球場	テニスコート	運動広場	サイクルロード	キャンプ場	
平成18	7,821	3,498	9,790	10,315	9,568	5,009	5,231	1,905	892	
20	7,325	8,866	8,159	9,540	5,256	7,099	5,028	1,594	651	
21	8,080	3,741	8,198	8,922	(注2) 1,347	9,521	4,780	830	552	
22	8,278	6,730	8,167	9,002	6,999	10,223	5,290	1,320	921	
23	8,212	5,711	7,710	(注3) 5,982	(注3) 7,726	(注3) 8,876	5,559	3,484	703	
24	8,705	4,629	8,690	7,349	7,335	(注2) 5,800	13,218	2,559	762	

施設名 年度	印東体育館	久住体育館		ナスパ・スタジアム	十余三パークゴルフ場	久住パークゴルフ場
		体育館	テニスコート	野球場		
平成12	12,030	11,635	5,321	-	-	-
17	12,986	7,590	5,597	-	-	-
20	12,577	6,037	4,393	-	(注4) 3,247	-
21	10,934	6,609	4,843	-	5,216	-
22	10,622	5,447	5,458	(注5) 8,553	6,158	-
23	10,073	7,372	3,916	(注3) 15,095	7,073	(注6) 5,250
24	9,291	7,706	3,973	(注2) 14,742	6,564	10,144

(注1)8月のみ開催。

(注2)修繕工事のため、一時閉鎖期間あり。

(注3)東日本大震災の影響により平成23年9月30日まで、ナイター利用を制限。

(注4)平成20年8月オープン。

(注5)平成22年9月オープン。

(注6)平成23年6月オープン。

資料 生涯スポーツ課

# 137 文化財指定物件一覽

(平成25年4月1日)

区 分	種 別	国	県	市
	計	16	28	58
有 形 文 化 財	建 造 物	4	3	8
	絵 画	-	-	1
	彫 刻	1	4	10
	工 芸	-	6	2
	書 跡	1	-	4
	考 古 資 料	1	2	10
	古 文 書	-	1	-
歴 史 資 料	-	1	1	
有 形 民 俗 文 化 財	絵馬・商業資料・石仏	-	3	3
無 形 文 化 財	武 術	-	1	-
無 形 民 俗 文 化 財	芸 能	-	2	4
史 跡	遺 跡・墳 墓・他	1	3	6
天 然 記 念 物	森 ・ 樹 木	-	2	8
登 録 有 形 文 化 財	建 造 物	8	-	-
名 勝		-	-	1

資料 生涯学習課

# 138 国指定重要文化財

(平成25年4月1日)

番号	種 別	名 称	所在地	所有者又は 管理者	指定 年月日	員数	備 考	
1	建造物	竜 正 院 仁 王 門	滑 川	龍 正 院	大正 5. 5.24	1 棟	安永8年(1779)建築 千葉県立房総のむらへ移築復元	
2		旧 御 子 神 家 住 宅	大 竹	千 葉 県	昭和44. 6.20	1 棟		
3		旧 学 習 院 初 等 科 正 堂	大 竹	千 葉 県	48. 6. 2	1 棟		明治32年(1899)建築 西洋風木造建築 千葉県立房総のむらへ移築復元
4	新 勝 寺 (光明堂) (釈迦堂) (三重塔) (仁王門) (額堂)	新 勝 寺	成 田	新 勝 寺	55. 5.31	5 棟	元禄14年(1701)建立 新勝寺旧本堂 安政5年(1858)建立 新勝寺旧本堂 正徳2年(1712)建立 文政13年(1830)建立 文久元年(1861)建立	
5		彫 刻	木 造 不 動 明 王 及 二 童 子 像	成 田	新 勝 寺	昭和39. 5.28	3 軀	新勝寺の本尊
6		書 跡	住 吉 物 語	田 町	成 田 山 仏 教 図 書 館	昭和43. 4.25	1 帖	鎌倉時代中期の 擬古物語
7		考 古 資 料	南 羽 鳥 中 岫 1 遺 跡 土 坑 出 土 品	栄 町	成 田 市	平成15. 5.29	一 括	人頭形土製品をはじめ 縄文時代前期の土器・ 耳飾り・垂飾品など
8		史 跡	龍 角 寺 古 墳 群 ・ 岩 屋 古 墳	栄 町 大 竹	国・千葉県・栄町 成 田 市 ・ 個 人	平成21. 2.12		追加指定・名称変更 (岩屋古墳:昭和16.1.27)

資料 生涯学習課

# 139 登録有形文化財

(平成25年4月1日)

番号	種 別	名 称	所在地	所有者又は 管理者	指定 年月日	員数	備 考
1	建造物	長 興 院 山 門	伊 能	長 興 院	平成11. 7 .8	1 棟	木造楼門
2		石 橋 家 住 宅 門	久 井 崎	個 人	"	1 棟	木造平屋建
3		石 橋 家 住 宅 南 の	久 井 崎	個 人	"	1 棟	土蔵造平屋建
4		石 橋 家 住 宅 東 の	久 井 崎	個 人	"	1 棟	土蔵造平屋建
5		石 橋 家 住 宅 土 蔵	久 井 崎	個 人	"	1 棟	土蔵造平屋建
6		大 野 屋 旅 館	仲 町	個 人	17. 2. 9	1 棟	木造3階建, 望楼付
7		一 粒 丸 三 橋 薬 局 店 舗	仲 町	個 人	22. 1.15	1 棟	土蔵造二階建
8		一 粒 丸 三 橋 薬 局 土 蔵	仲 町	個 人	"	1 棟	土蔵造二階建

資料 生涯学習課

# 140 県指定文化財

(平成25年4月1日)

番号	種別	名称	所在地	所有者又は管理者	指定年月日	員数	備考
1	建造物	龍正院本堂 附 厨子一基	滑川	龍正院	昭和40. 4. 2	1棟	元禄11年(1698)建立
2		旧平野家住宅	大竹	千葉県	47. 1.28	1棟	千葉県立房総のむらへ移築復元, 江戸時代中期末の民家
3		龍正院銅造宝篋印塔 附銅造棟札1枚	滑川	龍正院	54. 3. 2	1基	享保3年(1718)銅造
4	彫刻	銅造阿弥陀如来及び両脇侍立像	大船	円光寺	昭和57. 4. 6	3躯	延慶2年(1309)銘あり
5		木造薬師如来坐像	竹形	薬師寺	平成 4. 2.28	1躯	鎌倉時代の作
6		木造阿弥陀如来及び両脇侍像	冬父	迎接寺	5. 2.26	3躯	平安時代末期から鎌倉時代初期の作
7		木造金剛力士立像	船形	薬師寺	10. 3.20	2躯	鎌倉時代の作
8	工芸	半円方格帯変形神獸鏡	土屋	成田山靈光館	昭和43. 4.26	1面	下方, 浅間下の通称丸塚より出土
9		梵鐘	土宗	祥鳳院	44. 1.10	1口	乾元2年(1303)銘あり
10		梵鐘	吉岡	慈恩寺	48. 3. 2	1口	応長元年(1311)銘あり
11		梵鐘	吉岡	大慈恩寺	49. 3.19	1口	延慶3年(1310)銘あり
12		鑄銅雲版	台方	超林寺	52. 3. 8	1面	応永15年(1408)銘あり
13		鑄造鰐口	滑川	龍正院	57. 4. 6	1口	永正13年(1516)銘あり
14	古文書	天正検地帳 (下総国香取郡遠山庄川栗御縄水帳) (下総国香取郡金山郷御縄打之水帳)	川栗	個人	昭和57. 4. 6	2冊	天正19年(1591)の検地帳
15	考古資料	新勝寺板石塔婆	成田	新勝寺	昭和34. 4.24	2基	下総式板碑 延元元年(1336), 明徳5年(1394)銘あり
16		猫作・栗山古墳群第16号墳副葬品	高岡	成田寺	平成 6. 2.22	一括	石枕3点, 立花15点ほか
17	歴史資料	大慈恩寺宝物類	吉岡	大慈恩寺	5. 2.26	73点	鎌倉・室町時代の宝物類
18	無形文化財	武術 天真正伝香取神道流	下福田	大竹利典	昭和60.11.29		
19	有形民俗文化財	迎接寺の鬼舞面 附 衣装11点	冬父	迎接寺	昭和29.12.21	1口	
20		菊紋葵紋付桐箱 新勝寺絵馬類 (繫馬の図) (祐天上人御利生の図) (暫の図) (石橋の図) (花雲鐘入月の図) (矢の根五郎の図) (市村座芝居番付の図) (新発意太鼓の図) (蘭陵王の図) (サーカスの図) (大森彦七鬼女と争うの図) (夜討曾我の図) (市原野の図) (韓信股くぐりの図) (水滸伝中の人物の図) (西王母の図) (火消千組の図) (牧童の図) (関流正統後藤政紀の算額) (成田山の書額) (四季混雑狂歌の額) (せったい所の招牌)	土屋	成田山靈光館	38. 5. 4	22面	谷文晁筆 天保2年(1831)奉納の絵馬 一勇斎国芳筆 安政3年(1856)奉納の絵馬 新川斎万太郎筆 文政6年(1823)奉納の絵馬 歌川豊国筆 文化11年(1814)奉納の絵馬 鳥井清満筆 天保8年(1837)奉納の絵馬 香蝶楼国貞筆 文政8年(1825)奉納の絵馬 鳥井清満筆 文政6年(1823)奉納の絵馬 鳥井清満筆 嘉永3年(1850)奉納の絵馬 谷文晁筆 文政9年(1826)奉納の絵馬 陵高筆 明治35年奉納の絵馬 惺々暁斎筆 明治13年奉納の絵馬 一勇斎国芳筆 安政3年(1856)奉納の絵馬 沖一峨筆 天保4年(1833)奉納の絵馬 長谷川雪旦筆 天保6年(1835)奉納の絵馬 一勇斎国芳筆 文政13年(1842)奉納の絵馬 波藍筆 文政7年(1824)奉納の絵馬 一勇斎国芳筆 天保4年(1833)奉納の絵馬 大西椿年筆 天保9年(1838)奉納の絵馬 明治2年奉納 徹斎筆 (江戸時代) 宿屋飯盛一派 文政4年(1821)奉納 七代目市川團十郎 文政4年(1821)奉納
21		成田の商業用具	土屋	成田山靈光館	50.12.12	100点	成田山講社定宿の看板ほか
22	無形民俗文化財	成田のおどり花見	成田地区	成田おどり花見保存会	昭和39. 4.28		国記録選択, 江戸時代より伝承された弥勒おどり
23		取香の三番叟	取香	取香三番叟保存会	62. 2.27		毎年4月の第1土曜日に側高神社で演じられる
24	史跡	小野派一刀流流祖小野治郎右衛門忠明・二代小野治郎右衛門忠常の墓	寺台	永興寺	昭和18. 4.30		小野派一刀流流祖・開祖の墓
25	史跡	八代玉作遺跡	玉造	成田市	41.12. 2		管玉を主とした古代玉作遺跡
26		公津原古墳群	ニュータウン他	成田市他	平成 2. 3.16	40基	
27	天然記念物	小御門神社の森	名古屋	小御門神社	昭和49. 3.19		16,881㎡
28		麻賀多神社の森	台方	麻賀多神社	52. 3. 8		6,386㎡の社叢林である

資料 生涯学習課



# 141 市指定文化財

(平成25年4月1日)

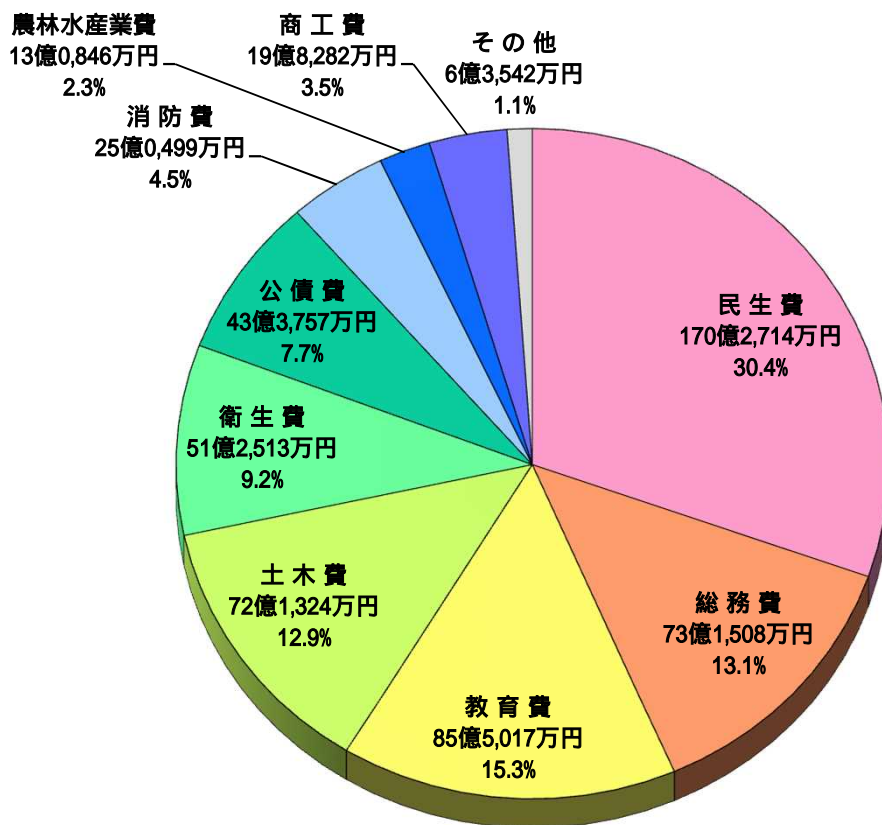
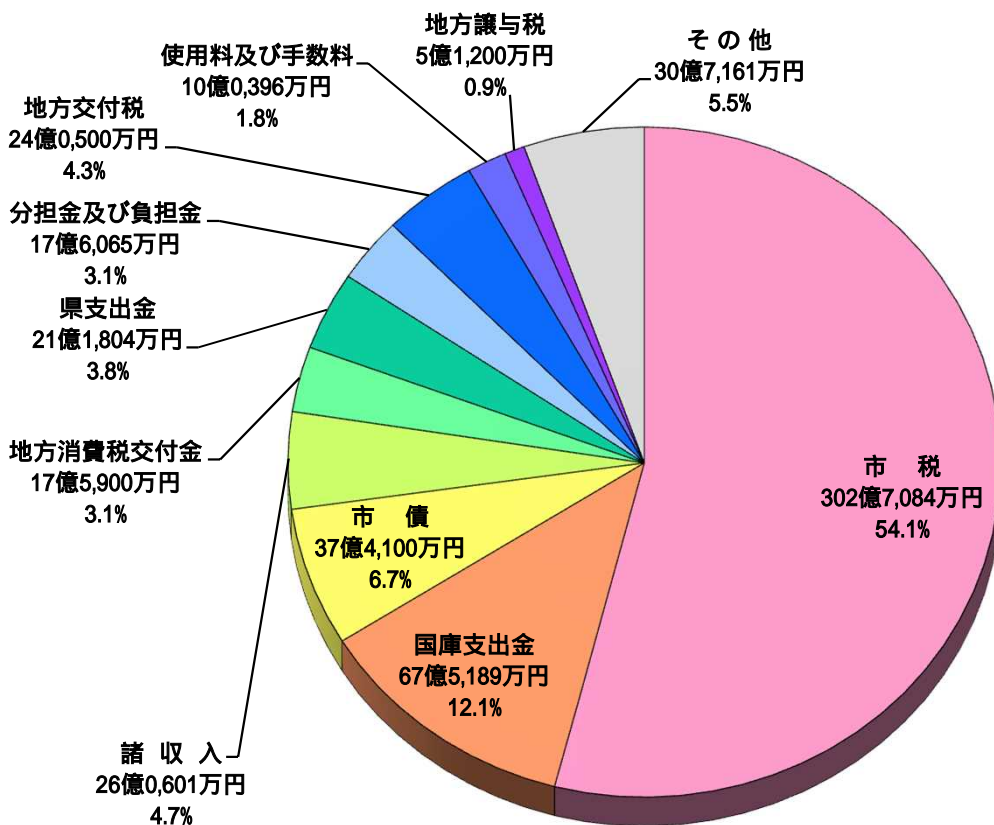
番号	種別	名称	所在地	所有者又は管理者	指定年月日	員数	備考	
1	建造物	薬師堂	上町	新勝寺	昭和44.11.3	1棟	明暦元年(1655)建立 新勝寺旧本堂	
2		鐘楼	成田	"	"	"	元禄14年(1701)建立	
3		一切経	"	"	"	"	享保7年(1722)建立	
4		清滝権現	"	"	"	"	享保17年(1732)建立	
5		石造多層塔	大竹	円光寺	"	1棟	7層の石塔, 応永10年(1403)銘あり	
6		麻賀多神社本殿	成田	麻賀多神社	46.11.3	1棟	寛文13年(1673)建立	
7		龍正院宝篋印塔	成田	新龍正院	47.11.3	1棟	享保年間の建造	
8		龍正院宝篋印塔	成田	新龍正院	54.3.1	11基	慶長4年(1599)~寛永11年(1634)建立	
9	絵画	絹本着色阿弥陀三尊	郷部	観音堂宝物会	平成10.12.25	1幅	江戸時代初期の作	
10	彫刻	木造阿弥陀如来坐像	土屋	薬師王命寺	昭和44.11.3	1躯	鎌倉時代の作	
11		木造延命地藏菩薩立像	幡谷	延命福寺	45.11.3	"	"	
12		山王社(本殿)	稲荷山	個興寺	49.6.25	1棟	"	
13		十一面観世音菩薩像	土室	永興寺	55.5.12	1躯	"	
14		木造聖観音坐像	土室	室台郭観音会	60.2.1	"	応永6年(1399)銘あり	
15		木造観音菩薩立像	土室	室台郭観音会	平成元.12.20	"	南北朝時代の作	
16		木造虚空蔵菩薩坐像	江弁	須田耕田寺	10.3.27	"	南北朝時代の作	
17		銅造十一面観音菩薩像	村奈	土昌福寺	2.3.9	1躯	南北朝時代の作	
18		昌福寺欄	新駒	井野高福寺	15.2.4	11面	元禄年間の作	
19		木造地藏菩薩坐像	新駒	井野高福寺	25.3.25	1躯	13世紀後半の作	
20		工芸	懸仏	大竹	観行院	昭和47.11.3	1面	紀年銘なし
21			保目神社の懸仏	大竹	宝物保存会	平成13.12.4	"	室町時代の作か
22		書跡	国学者鈴木雅之の著書	田町	成田山仏教図書館	昭和44.11.3	79点	民政要論略篇ほか
23			高版礼木文書	土屋	成田山霊光館	"	7点	邪宗門禁止の高礼ほか
24			幡谷家文書	"	"	"	56点	幕末の歌人神山魚貫「苔清水」の版木
25	北条氏政・氏直の文書ほか		押畑	個人	47.11.3	一括		
26	考古資料	板石塔	婆宗	吾東勝寺	昭和44.11.3	2基	下総式板碑, 康永元年(1342)銘あり	
27		硬玉製大勾玉	幸町	個超林寺	44.11.3	1個	郷部出土, コの字型勾玉	
28		平貞胤供養碑	方屋	成田山霊光館	45.11.3	1基	観応2年(1351)銘あり	
29		金銅製経筒	土屋	"	"	1点	大永8年(1528)銘あり	
30		弥生式壺形土器	"	"	"	"	南関東系弥生式土器	
31		竜角寺出土文字瓦	"	"	"	2枚	「朝布」「加刀利」のへら書あり	
32		八代玉作遺跡出土品	"	"	"	一括	管玉の製作工程を示す遺物ほか	
33		大和田玉作り資料	高岡	成田市	54.3.1	18ヶ-	古墳時代中期の玉類製作工程を示す資料	
34		板南羽鳥正福寺遺跡第1号墳出土埴輪	高岡	成田市	平成2.3.9	27基	南北朝~室町時代の下総型板碑群	
35		板南羽鳥正福寺遺跡第1号墳出土埴輪	高岡	成田市	13.12.4	一括	ムササビ形をはじめとする形象埴輪や円筒埴輪	
36	歴史資料	伊能図(中図)	田町	成田山仏教図書館	平成8.3.19	8枚	大きいもので縦8尺6寸横4尺, 小さいもので縦4尺8寸横4尺2寸	
37	有形民俗文化財	竜台の百庚申	竜台	竜台百庚申保存会	平成6.3.15	100基	宝暦2年(1752)~安政6年(1777)の銘あり	
38		紙本着色地藏十王図	郷部	観音堂宝物保存会	10.12.25	11幅	江戸時代中期の作	
39		ガラス絵馬及び板絵馬	中里	楽満寺	18.3.17	39点	ガラス絵馬18枚, 板絵馬21枚	
40	無形民俗文化財	台方麻賀多神社神楽	台方	麻賀多神社	昭和50.10.6		毎年7月31日に演じられる	
41		北羽鳥香取神社獅子舞	北羽鳥	北羽鳥香取神社獅子舞保存会	"		毎年4月第1日曜日に演じられる	
42		西大須賀の神楽	西大須賀	西大須賀神楽保存会	平成8.12.25		毎年4月15日・16日前の土曜日, 日曜日に演じられる	
43	史跡	伊能歌舞伎	伊能	伊能歌舞伎保存会	14.2.5		毎年4月17日以降の日曜日に大須賀大神で演じられる	
44		国学者鈴木雅之の墓	南羽鳥	個麻賀多神社	昭和44.11.3	1基	鈴木家累代の墓地内にあり	
45		式内社麻賀多神社	台方・船形	麻賀多神社	"	2社	台方・船形の2社にあり	
46		利生塔礎石	吉岡	大慈恩寺	51.11.11	1基	元禄16年(1703)再建利生塔礎石群	
47		経寺文河岸	塚前	林台	53.12.21	1基	享保20年(1735)の碑文あり	
48		奈土貝塚	塚前	奈土	61.11.3		江戸時代, 成田水運の要地	
49		奈土貝塚	塚前	奈土	平成2.3.9		ヤマトシジミ主体, 縄文時代晩期の地点貝塚	
50	天然記念物	来迎寺の大カヤ	松崎	来迎寺	昭和46.11.3	1樹	目通り幹回り約4メートル	
51		押畑の大シイ	押畑	個久米	"	"	目通り幹回り約9メートル	
52		久米の大シイ	久米	個成田	47.11.3	"	目通り幹回り約5メートル	
53		新勝寺の大ケヤ	成田	新勝寺	"	"	目通り幹回り約6メートル	
54		水神のイヌマキ	北須賀	麻賀多神社	58.11.3		松の木16本の森	
55		東光寺のイヌマキ	青森	東光寺	59.6.14	1樹	目通り幹回り約4メートル	
56		船形の大シイ	船形	菜師寺	7.4.20	"	目通り幹回り約6メートル	
57		赤荻の大エノキ	赤荻	成田市	平成23.3.1	"	目通り幹回り約4.3メートル 樹齢300年(推定)	
58	名勝	夫婦松と芭蕉句碑	滑川	龍正院	昭和62.4.21		句碑に寛政5年(1793)の銘あり	

---

# 財 政

---

## 2 2 一般会計歳入歳出予算 (平成25年度)



## 142 一般会計歳入決算額

(単位:百万円)

年度 区分	昭和 29	30	40	50	60	平成 7	17	20	21	22	23	24
合計	142	164	652	5,440	22,188	37,706	56,201	57,893	59,562	58,325	64,762	64,549
市 税	75	83	199	2,761	13,159	23,947	29,613	33,095	29,904	30,665	30,757	29,925
地方譲与税	-	-	-	50	281	960	1,004	553	525	531	530	526
利子割交付金	-	-	-	-	-	268	74	72	59	55	42	36
配当割交付金	-	-	-	-	-	-	45	34	27	21	49	41
株式等譲渡所得割交付金	-	-	-	-	-	-	76	11	14	12	10	12
消費税交付金	-	-	-	-	-	-	1,659	1,590	1,678	1,675	1,715	1,741
ゴルフ場 利用税交付金	-	-	-	44	126	154	246	248	245	227	207	210
自動車取得税 交付金	-	-	-	70	155	361	381	286	188	158	137	125
特別地方 消費税交付金	-	-	-	-	-	39	-	-	-	-	-	-
地方特例 交付金	-	-	-	-	-	-	669	326	338	272	290	91
地方交付税	31	28	143	225	381	467	2,214	2,135	2,250	1,600	2,968	4,322
交通安全対策 特別交付金	-	-	-	7	12	20	29	26	26	24	24	24
分担金及び 負担金	-	-	6	226	414	817	403	605	633	593	624	727
使用料及び 手数料	1	2	10	127	390	763	1,353	1,181	1,194	1,376	1,191	1,233
国庫支出金	17	27	81	773	2,023	2,201	4,197	7,487	7,186	6,592	7,713	7,154
県支出金	4	3	30	175	499	890	1,358	1,757	1,821	2,344	2,140	2,253
財産収入	0	0	4	238	375	871	441	197	148	280	136	116
寄附金	1	1	6	39	42	82	33	3	5	4	115	117
繰越金	2	1	74	102	1,277	1,468	2,056	2,216	4,565	2,646	3,538	3,857
諸収入	1	2	43	269	1,303	1,514	3,446	3,141	3,124	3,353	4,189	3,743
市 債	10	13	56	334	1,629	2,472	4,021	2,799	3,389	4,075	5,094	5,389
臨時地方財政 特別交付金	-	4	-	-	-	-	-	-	-	-	-	-
繰入金	-	-	-	-	122	412	2,883	131	2,243	1,822	3,293	2,907

(注) 地方財政状況に基づく決算額。

平成17年度より旧下総町, 旧大栄町分を含む。

資料 財政課

## 143 市税の内訳

(単位:百万円)

年度	昭和 29	30	40	50	60	平成 7	17	20	21	22	23	24
合計	75	83	199	2,761	13,159	23,947	29,613	33,095	29,904	30,665	30,757	29,925
市民税	25	27	68	699	5,405	8,105	11,217	12,942	9,926	9,858	9,806	9,846
固定資産税	32	38	76	1,438	5,980	13,394	16,868	18,726	18,609	19,396	19,357	18,544
軽自動車税	-	-	7	13	41	66	140	166	175	179	185	193
市たばこ 消費税	11	10	33	125	481	721	1,170	1,045	975	1,011	1,165	1,127
電気税				81	489	-	-	-	-	-	-	-
ガス税	5	5	13									
鉱産税				4	17	-	-	-	-	-	-	-
鋳産税	-	-	0	0	0	1	0	1	1	1	1	1
木材引取税	0	0	0	0	0	-	-	-	-	-	-	-
特別土地 保有税	-	-	-	305	283	983	23	16	20	14	37	16
入湯税	-	-	-	-	-	-	-	-	-	-	-	4
都市計画税	-	-	2	96	463	677	195	199	198	206	206	194
旧法による税	2	3	-	-	-	-	-	-	-	-	-	-

(注) 地方財政状況調査に基づく決算額。

資料 財政課

平成17年度より旧下総町, 旧大栄町分を含む。

## 144 市有財産の状況

年度	昭和 50	60	平成 7	17	20	21	22	23	24
土地 (千㎡)	1,247	2,436	2,974	4,063	4,129	4,183	4,225	4,427	4,470
建物 (千㎡)	123	222	282	382	398	398	404	406	438
物品 (台)	74	153	288	469	490	494	507	528	584
基金等 (百万円)	38	4,098	16,762	21,445	27,349	27,157	25,851	18,039	16,427

(注) 基金等は, 有価証券 + 出資金 + 債権 + 積立基金 + 定額基金の合計額。

資料 財政課

## 145 一般会計歳出決算額(目的別)

(単位:百万円)

年度	昭和	30	40	50	60	平成	17	20	21	22	23	24
区分	29					7						
合計	141	163	574	5,397	20,751	36,262	53,740	53,328	56,916	54,787	60,905	60,099
議会費	5	4	20	87	223	364	564	401	406	399	517	476
総務費	40	40	89	1,056	3,785	4,572	9,334	11,022	13,070	7,132	7,835	8,866
民生費	16	22	56	598	2,086	5,445	9,907	12,549	13,017	14,934	15,826	15,816
衛生費	3	5	25	633	1,885	3,956	6,191	5,867	5,755	7,593	11,139	8,871
労働費	4	6	6	-	-	53	32	41	68	193	156	45
農林水産業費	11	11	59	267	895	1,455	1,378	1,258	1,270	1,180	1,164	1,133
商工費	5	4	16	48	234	1,087	1,534	1,655	1,743	1,581	1,587	1,744
土木費	13	19	82	1,233	5,927	8,849	8,638	7,120	6,709	6,487	7,028	5,500
消防費	6	7	35	341	943	1,970	2,676	2,881	2,714	2,857	2,967	3,623
教育費	24	32	164	710	3,062	5,749	9,611	6,340	7,967	8,296	8,018	9,760
災害復旧費	-	-	-	1	-	8	-	-	-	21	380	-
公債費	3	4	22	355	1,684	2,754	3,875	4,194	4,197	4,114	4,288	4,265
諸支出金	11	9	-	68	27	-	-	-	-	-	-	-

(注) 地方財政状況調査に基づく決算額。平成17年度より旧下総町, 旧大栄町分を含む。

資料 財政課

## 146 一般会計歳出決算額(性質別)

(単位:百万円)

年度	昭和	40	50	60	平成	17	20	21	22	23	24
区分	35				7						
合計	246	574	5,397	20,751	36,262	53,740	53,328	56,916	54,787	60,905	60,099
人件費	69	164	1,542	4,631	8,167	10,789	10,703	10,617	10,494	10,529	10,261
扶助費	22	43	402	950	2,188	4,616	6,341	6,762	8,791	9,417	9,578
公債費	10	22	355	1,684	2,753	3,875	4,194	4,197	4,114	4,288	4,265
物件費	37	60	613	2,371	5,981	9,138	9,378	9,576	9,772	9,937	9,949
維持補修費	4	11	84	415	553	550	611	596	603	618	578
補助費等	16	47	393	815	1,589	3,309	2,906	6,012	3,327	4,113	3,369
積立金	1	3	2	913	693	2,970	2,479	48	88	1,644	1,245
投資及び 出資金貸付金	-	0	9	51	570	1,446	1,153	1,097	1,094	1,105	1,123
繰出金	1	-	312	1,439	2,381	3,596	3,682	4,120	3,535	4,069	3,964
普通建設事業費	80	218	1,684	7,482	11,379	13,451	11,881	13,891	12,948	14,805	15,767
災害復旧事業費	-	1	1	-	8	-	-	-	21	380	-
失業対策事業費	6	5	-	-	-	-	-	-	-	-	-

(注) 地方財政状況調査に基づく決算額。平成17年度より旧下総町, 旧大栄町分を含む。

資料 財政課

# 147 特別会計歳入歳出決算額

(単位:百万円)

会計	区分	年度											
		昭和29	30	40	50	60	平成7	17	20	21	22	23	24
学 校 給 食 セ ン タ ー	歳入	-	-	-	297	736	-	-	-	-	-	-	-
	歳出	-	-	-	296	735	-	-	-	-	-	-	-
国民健康保険 (事業勘定)	歳入	11	12	124	779	2,254	3,561	9,274	10,627	11,214	11,610	12,438	13,122
	歳出	11	12	112	719	2,117	3,469	8,692	10,383	10,674	11,196	11,963	12,521
国民健康保険 (施設勘定)	歳入	-	-	-	-	-	-	136	173	172	182	181	175
	歳出	-	-	-	-	-	-	124	155	151	169	167	164
と 畜 場	歳入	-	-	2	17	-	-	-	-	-	-	-	-
	歳出	-	-	2	13	-	-	-	-	-	-	-	-
交通・火災共済	歳入	-	-	-	12	20	32	-	-	-	-	-	-
	歳出	-	-	-	11	18	29	-	-	-	-	-	-
下 水 道 事 業	歳入	-	-	-	791	1,949	3,015	2,338	2,118	2,178	2,006	2,141	1,965
	歳出	-	-	-	788	1,802	2,855	2,272	2,054	2,119	1,905	2,079	1,894
公 設 地 方 卸 売 市 場	歳入	-	-	-	126	352	449	250	278	243	213	217	217
	歳出	-	-	-	125	346	444	238	266	222	203	214	200
老 人 保 険	歳入	-	-	-	-	1,387	3,418	6,771	709	30	7	-	-
	歳出	-	-	-	-	1,352	3,268	6,392	707	26	7	-	-
農 業 集 落 排 水 事 業 会 計	歳入	-	-	-	-	-	-	636	325	169	164	167	162
	歳出	-	-	-	-	-	-	632	320	161	153	162	157
介 護 保 険	歳入	-	-	-	-	-	-	3,697	4,237	4,362	4,609	5,045	5,441
	歳出	-	-	-	-	-	-	3,494	4,051	4,204	4,465	4,843	5,320
介 護 保 険 (介護サービス)	歳入	-	-	-	-	-	-	-	26	35	27	24	16
	歳出	-	-	-	-	-	-	-	26	35	27	24	16
後 期 高 齢 者	歳入	-	-	-	-	-	-	-	693	746	772	805	817
	歳出	-	-	-	-	-	-	-	685	741	753	787	812
水 道 事 業	収益的収入	(歳入)			176	469	1,327	1,895	1,919	1,814	1,832	1,798	2,393
	及び支出	(歳出)			178	372	1,041	1,616	1,726	1,717	1,750	1,749	1,849
	資本的収入	(歳出)			33	47	651	167	1,001	1,204	1,488	1,235	398
	及び支出	(歳出)			31	190	851	853	1,799	1,425	1,779	1,967	1,207
簡 易 水 道 事 業	収益的収入	歳入		-	-	-	-	179	259	242	280	268	254
	及び支出	歳出		-	-	-	-	186	256	242	280	267	254
	資本的収入	歳入		-	-	-	-	614	222	0	0	0	0
	及び支出	歳出		-	-	-	-	600	279	51	55	66	91

(注) 地方財政状況調査(公営事業会計等の状況)に基づく決算額。

資料 財政課

昭和40年度分までの国民健康保険には、昭和42年廃止された国民健康保険直営診療所会計を含む。

水道事業のうち昭和29・30年度分は上水道のみであり、昭和40年度分は簡易水道・上水道の合計額である。

平成17年度より旧下総町、旧大栄町分を含む。

---

# 公務員・選挙

---



## 148 職種別市職員数

(各年4月1日)

区分		年						
		平成 12	17	21	22	23	24	25
人口1,000人当り職員数		10.51	9.88	9.56	9.50	9.52	9.41	9.18
職 員 数	合 計	990	975	1,199	1,198	1,202	1,194	1,198
	一 般 行 政 職	536	565	674	676	673	662	666
	税 務 職	50	50	65	65	71	71	70
	医 師	-	-	1	1	1	1	1
	医 療 技 術 職	9	10	12	13	13	12	13
	看 護 ・ 保 健 職	20	21	29	25	24	27	28
	福 祉 職	87	87	103	102	109	112	114
	消 防 職	168	168	239	244	240	240	241
	企 業 職	18	18	21	20	20	19	18
	技 能 労 務 職	92	46	34	31	29	27	23
	教 育 職	10	10	21	21	22	23	24

資料 人事課

## 149 選挙人名簿登録者数

(各年9月2日)

区分		計	男	女
年				
昭和	35	25,722	...	...
	40	26,959	...	...
	45	29,907	14,198	15,709
	50	36,140	17,604	18,536
	55	47,740	24,527	23,213
	60	53,072	27,177	25,895
平成	2	60,837	31,144	29,693
	7	68,599	35,201	33,398
	12	74,867	37,916	36,951
	17	80,209	40,310	39,899
	21	102,089	51,404	50,685
	22	102,640	51,657	50,983
	23	102,922	51,969	50,953
	24	103,349	52,010	51,339
	25	103,709	52,068	51,641

(注)昭和55年までは,9月10日現在。

資料 選挙管理委員会事務局

# 150 選挙の執行状況

選挙名	執行年月日	当日有権者数	投票者数	投票率(%)		
衆議院議員 (補欠)	昭和	42. 1.29	27,417	20,041	73.10	
		44.12.27	29,820	20,172	67.65	
		47.12.10	31,826	24,066	75.62	
		51.12. 5	37,472	29,809	79.55	
		54.10. 7	45,675	32,856	71.93	
		55. 6.22	46,796	32,307	69.04	
	平成	58.12.18	51,921	30,651	59.03	
		61. 7. 6	53,416	33,869	63.41	
		2. 2.18	59,609	37,563	63.02	
		5. 7.18	65,777	38,555	58.61	
		8.10.20	69,683	(小) (比) 32,788	47.05	
		12. 6.25	74,131	(小) (比) 32,782	47.04	
		15.11. 9	74,194	(小) (比) 38,472	51.90	
			77,986	(小) (比) 38,489	51.88	
		17. 9.11	78,053	(小) (比) 42,286	54.22	
			79,893	(小) (比) 42,288	54.18	
		21. 8.30	79,958	(小) (比) 48,657	60.90	
			101,812	(小) (比) 48,666	60.86	
24.12.16	103,207	(小) (比) 63,336	62.21			
			(比) 63,328	62.20		
		(小) (比) 55,060	53.35			
			(比) 55,056	53.35		
参議院議員 補欠(地)	昭和	40. 7. 4	26,528	(地) 13,530	51.00	
				(全) 13,515	50.95	
		42.11. 5	27,955	5,998	21.46	
		43. 7. 7	28,404	(地) 14,765	51.98	
				(全) 14,699	51.75	
		46. 6.27	30,446	(地) 12,643	41.53	
				(全) 12,634	41.50	
		49. 7. 7	34,069	(地) 22,589	66.30	
				(全) 22,576	66.27	
		52. 7.10	37,822	(地) 20,901	55.26	
	補欠(地)	55. 6.22	46,796	(全) 20,895	55.25	
		56. 3. 8	48,334	(地) 32,284	68.99	
		58. 6.26	51,638	(全) 32,254	68.92	
				12,441	25.74	
		61. 7. 6	53,416	(選) 21,004	40.68	
				(比) 20,999	40.67	
		平成	元. 7.23	58,811	(選) 33,834	63.34
					(比) 33,809	63.29
			4. 7.26	64,057	(選) 29,255	49.74
					(比) 29,263	49.76
			7. 7.23	68,097	(選) 23,414	36.55
					(比) 23,472	36.64
			10. 7.12	71,534	(選) 20,637	30.31
			(比) 20,629	30.29		
13. 7.29	75,440		(選) 34,588	48.35		
			(比) 34,580	48.34		
補欠(選)	14.10.27	75,521	(選) 34,457	45.67		
	16. 7.11	76,964	(比) 34,486	45.66		
		78,460	(選) 15,610	20.28		
		78,525	(比) 35,405	45.12		
	19. 7.29	99,209	(比) 35,412	45.10		
			(選) 48,301	48.69		
		(比) 48,302	48.69			
	102,255	(選) 49,759	48.66			
		(比) 49,754	48.66			
	103,266	(選) 44,503	43.10			
		(比) 44,503	43.10			
知事	昭和	42. 4.15	27,261	21,314	78.18	
		46. 4.11	29,615	22,981	77.60	
		50. 4.13	34,595	27,519	79.55	
		54. 4. 8	43,171	29,346	67.98	
		56. 4. 5	47,253	10,856	22.97	
		60. 3.24	51,667	14,667	28.39	

選挙名	執行年月日	当日有権者数	投票者数	投票率(%)
知事	平成 元. 3.19	56,735	24,126	42.52
	5. 3.14	63,894	18,567	29.06
	9. 3.16	68,761	19,486	28.34
	13. 3.25	73,666	26,226	35.60
	17. 3.13	77,832	33,624	43.20
	21. 3.29	99,656	43,133	43.28
	25. 3.17	101,671	31,510	30.99
県議会議員	昭和 30. 4.23	25,027	19,279	77.03
	34. 4.23	26,059	19,820	76.06
	38. 4.17	26,220	19,812	75.56
	42. 4.15	27,261	21,314	78.18
	46. 4.11	29,615	22,963	77.54
	50. 4.13	34,595	27,518	79.54
	54. 4. 8	43,171	29,343	67.97
	58. 4.10	49,927	26,579	53.24
	62. 4.12	53,109	19,686	37.07
	平成 3. 4. 7	無投票		
	7. 4. 9	65,993	35,937	54.46
	11. 4.11	無投票		
	15. 4.13	無投票		
	19. 4. 8	96,277	40,618	42.19
	23. 4.10	無投票		
市長	昭和 29. 4.27	24,387	7,896	32.38
	31.11.10	24,960	19,791	79.29
	35.10.15	無投票		
	39.10.12	27,033	21,042	77.84
	43.10.15	28,247	20,254	71.70
	46. 5.30	29,947	23,392	78.11
	50. 4.27	34,624	29,085	84.00
	54. 4.22	無投票		
	58. 4.24	無投票		
	62. 4.26	無投票		
	平成 3. 4.21	59,701	44,247	74.11
	7. 4.23	65,929	44,227	67.08
	11. 4.25	70,432	46,447	65.95
	15. 4.27	75,167	45,806	60.94
	19. 1.21	97,131	49,027	50.48
22.12.26	100,952	41,348	40.96	
市議会議員 (補欠)	昭和 30. 3.29	24,987	22,006	88.07
	33. 4.24	無投票		
	34. 3.27	25,996	22,835	87.84
	38. 4.30	26,529	23,365	88.07
	(補欠) 39.10.12	8,658	6,780	78.31
	(補欠) 42. 4.28	27,260	24,126	88.50
	(補欠) 43.10.15	28,247	20,247	71.68
	46. 4.25	29,668	26,227	88.40
	50. 4.27	34,624	29,085	84.00
	54. 4.22	43,501	35,637	81.92
	58. 4.24	50,113	37,289	74.41
	62. 4.26	53,067	39,397	74.24
	平成 3. 4.21	59,701	44,280	74.17
	7. 4.23	65,929	44,235	67.09
	11. 4.25	70,432	46,446	65.94
	15. 4.27	75,167	45,803	60.93
	19. 4.22	96,229	54,419	56.55
23. 4.24	100,043	50,508	50.49	

(注)(地)は地方区,(全)は全国区,(比)は比例代表。  
(選)は選挙区,(補欠)は補欠選挙,(小)は小選挙区。

資料 選挙管理委員会事務局

# 151 歴代市長及び議長

## 歴代市長

就任年月日	退任年月日	氏名
昭和 29. 4.27	~ 昭和 31. 9.24	石原 貞三
31.11.10	~ 46. 4.30	藤倉 武男
46. 5.30	~ 平成 7. 5.29	長谷川 録太郎
平成 7. 5.30	~ 15. 3.24	小川 国彦
15. 4.28	~ 18.12. 4	小林 攻成
19. 1.22	~	小泉 一

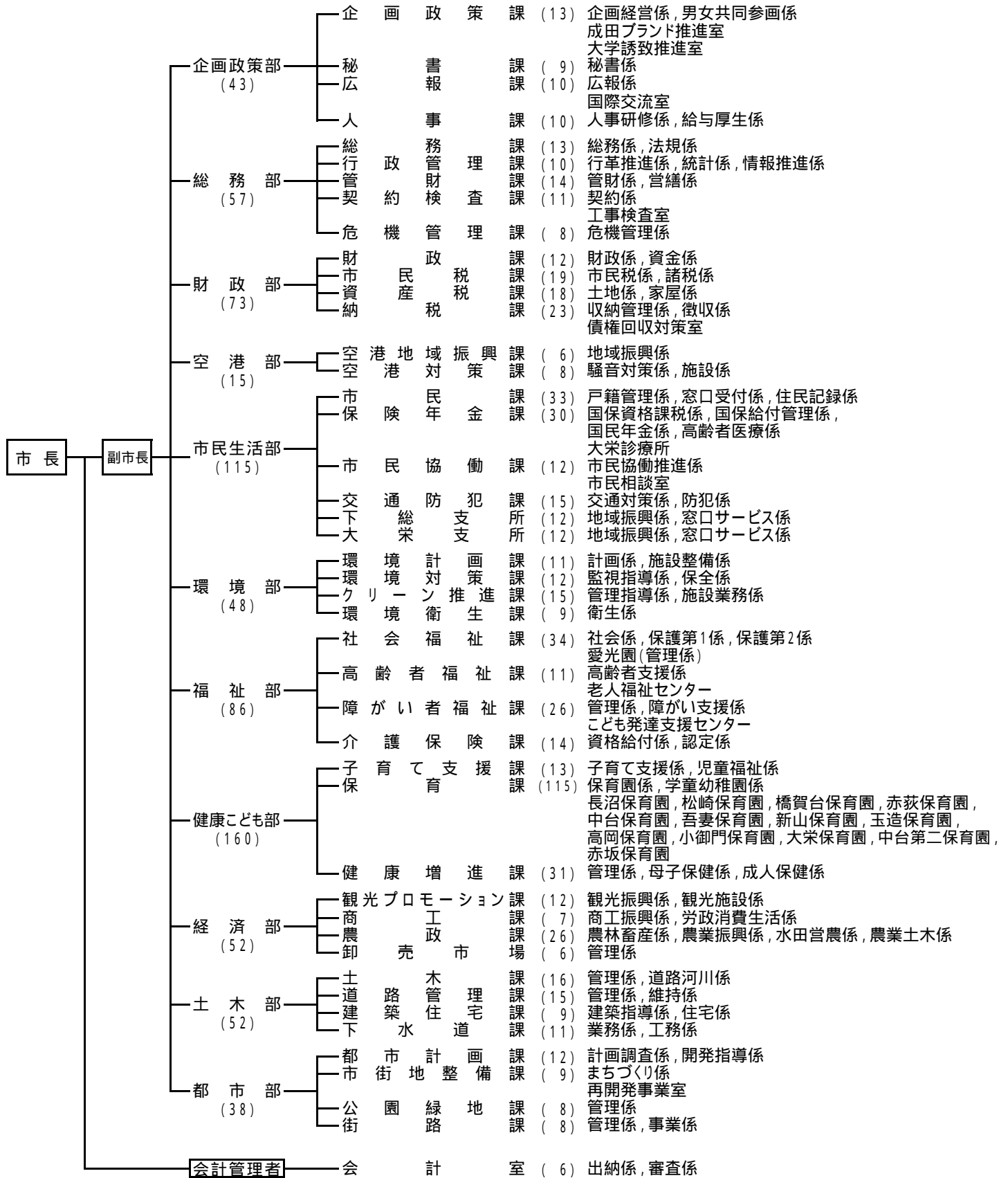
## 歴代議長

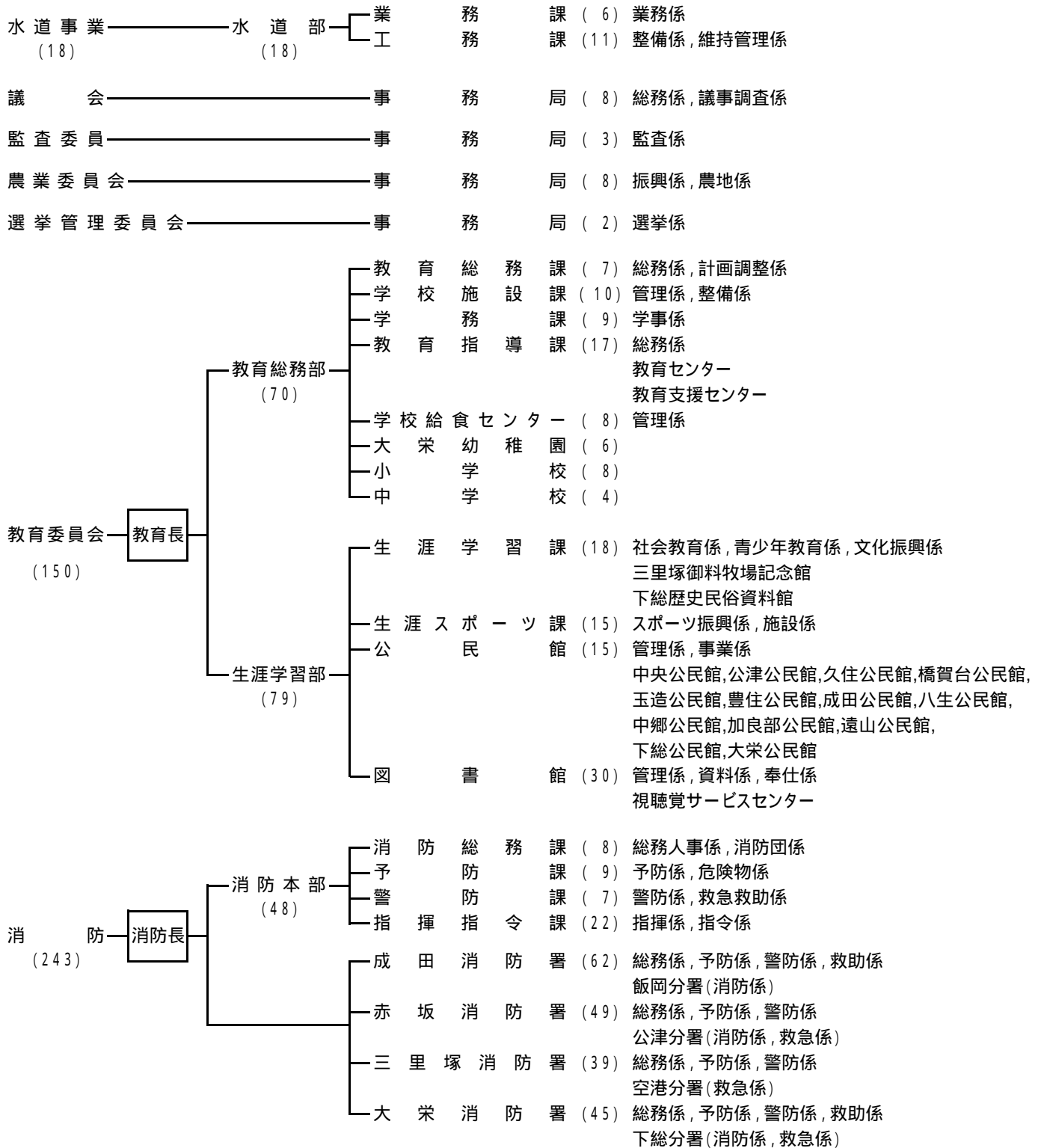
就任年月日	退任年月日	氏名
昭和 29. 3.31	~ 昭和 30. 3.30	野上 秀晴
30. 4.11	~ 30.12.22	遠藤 與惣次
30.12.22	~ 34. 3.30	小川 重雄
34. 4. 7	~ 36. 4.27	小川 重雄
36. 5. 6	~ 38. 3.30	根本 重新
38. 5.13	~ 40. 5.24	小関 貢
40. 5.24	~ 42. 4.29	小川 重雄
42. 5. 9	~ 44. 6.13	小川 重源
44. 6.13	~ 46. 4.29	小池 正之助
46. 5.14	~ 48. 6.15	小池 正貢
48. 6.15	~ 48.12.20	小関 貢
48.12.21	~ 49. 6.20	小関 貢
49. 6.20	~ 50. 4.29	神崎 武夫
50. 5.16	~ 52. 7.18	鈴木 埴生
52. 7.18	~ 53. 6.14	鈴木 埴生
53. 6.14	~ 54. 4.29	中野 正之
54. 5.18	~ 56. 7.20	平山 正吉
56. 7.20	~ 58. 4.29	神崎 正富
58. 5.19	~ 60. 6.27	成尾 政士
60. 6.27	~ 62. 4.29	神山 千之助
平成 62. 5.19	~ 平成 元. 9. 8	飯塚 一兵衛
平成 元. 9. 8	~ 3. 4.29	加喜久 川
3. 5.20	~ 5. 6.22	喜久川 政啓
5. 6.22	~ 7. 4.29	片山 三郎
7. 5.19	~ 9. 6.25	越川 富治
9. 6.25	~ 11. 2.10	岩澤 貞男
11. 2.10	~ 11. 4.29	海保 貞夫
11. 5.21	~ 13. 6.20	山崎 昭男
13. 6.20	~ 15. 4.29	渡邊 昭
15. 5.23	~ 16. 6.23	宇都宮 高武
16. 6.23	~ 17. 6.22	加藤 衛
17. 6.22	~ 19. 4.29	加藤 衛
19. 5.24	~ 21. 6. 5	石澤 孝春
21. 6. 5	~ 23. 2.10	小池 正昭
23. 2.10	~ 23. 4.29	小澤 衛
23. 5.26	~ 25. 6. 7	宇都宮 高明
25. 6. 7	~	上田 信博

資料 議会事務局

# 152 行政組織図

平成 25 年 9 月 1 日 現在  
職員数 1,181 人





- 印旛郡市広域市町村圏事務組合派遣 (1)
- 福島県南相馬市派遣 (1)
- 福島県双葉郡浪江町派遣 (1)
- 成田空港周辺地域共生財団派遣 (3)
- 千葉県後期高齢者広域連合派遣 (1)
- ちば国際コンベンションビューロー派遣 (1)
- 成田市農業センター派遣 (1)
- 印旛郡市文化財センター派遣 (1)

# 成田市略年表

# 成田市略年表

年	月	できごと
昭和29年 (1954)	3	成田町、公津村、八生村、中郷村、久住村、豊住村、遠山村の7か町村が合併して「成田市」誕生(3月31日)
	3	成田市消防団結成
	3	成田町営水道が成田市営水道に変更(昭和8年8月成田水道(株)にて給水開始, 昭和12年12月成田町営水道に変更)
	5	「市章」制定
	5	「成田市政だより」創刊
	5	成田市連合婦人会結成
	5	日本赤十字社成田病院が本町から現在地(飯田町)へ移転
	5	成田市名誉市民条例制定
	7	市制祝賀式典挙行
	7	印旛伝染病院が日赤成田病院敷地内に開院
	7	第1回成田市消防団操法大会開催
昭和30年 (1955)	8	成田市養豚組合結成
	9	成田市農業委員会協力員設置
	11	第1回成田市農業祭開催
	1	成田市養蚕組合結成
	2	第1回成田市消防団出初め式開催
	2	滑河町、小御門村、高岡村の1町2村が合併して「下総町」誕生(2月11日)
	4	名木小学校独立
	4	大須賀村、昭栄村の2村が合併して「大栄町」誕生(4月15日)
	5	初めての保育園が寺台・永興寺に開園
	9	第1回全国花火コンクール大会が本市(栗山台地)で開催
	11	観光協会より独立し成田市商工会発足
昭和31年 (1956)	4	長沼小学校が豊住小学校長沼分校となる
	4	佐原第一高等学校小御門校舎が分離独立し、下総農業高等学校となる
	4	国民健康保険制度全市に施行
	6	成田市公明選挙推進協議会結成
	9	成田市都市計画税条例制定
昭和32年 (1957)	11	成田小プール完成
	1	下総町の中学校統合、下総中学校設置決まる
	2	三里塚簡易水道創設事業開始(～32年12月)
	3	土屋に市営と畜場完成
	3	第3回全国豚共進会が本市で開催
	4	下総中学校開校式
	4	新田分校閉校し第3小学校創立、大須賀小第3分校が独立し桜田小学校となる
	5	水道事業第2次拡張事業開始(～34年3月)
	6	台風5号により市道決壊などの被害が出る
	9	第3小学校を川上小学校と校名改称
	12	三里塚簡易水道給水開始
昭和33年 (1958)	4	学校保健法に基づき学校医、歯科医、薬剤師を委嘱
	7	成田中屋内運動場完成
	9	京成成田駅舎完成(現駅舎)

年	月	できごと	
昭和34年 (1959)	10	市庁舎落成並びに市制施行5周年記念式典挙行	
	10	市議会で「世界連邦平和都市宣言」を議決	
	3	豊住小学校長沼分校廃止	
	3	東町に高架配水塔完成	
	4	下総町公民館完成	
	6	山之作に市営火葬場完成	
	9	成田市区長会連合会発足	
	昭和35年 (1960)	3	下総町母子保健センター設置される
		5	花崎町に成田警察署庁舎完成
		6	学校安全会制度発足
		7	成田山が国鉄の周遊指定地となる
7		第1回灯ろう流しが根本名川(新妻)で実施	
昭和36年 (1961)	3	市役所連絡所(旧支所)全面廃止	
	6	「伊能歌舞伎」が千葉県無形文化財に指定	
	8	吉倉に塵芥焼却場完成(焼却能力7.5トン/8時間)	
昭和37年 (1962)	11	大栄町学校給食開始	
	2	水道事業第3次拡張事業開始(～38年3月)	
昭和38年 (1963)	4	成田市体育指導委員制度発足	
	4	成田市火災予防条例施行	
	4	成田小第1棟校舎完成(市内初の鉄筋校舎)	
	9	新民謡「成田おどり」と「成田の花太郎」発表会開催	
	1	この年から正月の交通規制始まる	
	4	不動橋完成	
	6	豪雨により死者をはじめ大被害発生	
	8	成田市交通安全対策協議会発足	
	10	成田市防災会議条例及び災害対策本部条例施行	
	10	宗吾地区簡易水道完成	
	11	成田山新勝寺第二信徒会館完成	
11	吉倉にし尿処理場完成(処理能力27kl/8時間)		
昭和39年 (1964)	4	統合西中学校開校(公津校舎, 八生校舎となる)	
	5	市制施行10周年記念式典挙行	
	5	「おどり花見」が県指定文化財に指定	
	6	成田市青少年問題協議会発足	
	6	公津公民館オープン	
	7	印旛利根川水防事務組合設立	
	8	国鉄成田駅前～薬師堂～門前が一方通行になる	
	10	東京オリンピック聖火が本市を通過	
	12	市議会で「公明選挙都市宣言」を議決	
	12	市議会に「新空港調査特別委員会」設置	
	昭和40年 (1965)	4	成田市危険物安全協会発足
4		成田市消防本部及び消防署設置	
4		龍正院本堂、千葉県文化財に指定	
5		成田市農業協同組合発足	
6		消防庁舎完成	



# 成 田 市 略 年 表

年	月	で き ご と	年	月	で き ご と
昭和40年 (1965)	9	西中校舎完成	昭和45年 (1970)	5	国道5 1号佐倉～佐原間舗装完成
	10	田町に成田郵便局舎完成		6	市内施設見学会スタート
昭和41年 (1966)	3	成田市明るく正しい選挙推進協議会発足		6	公津小プール完成
	3	寺台に学校給食センター完成,4月から7小・中学校の給食開始		6	市議会に「交通安全対策特別委員会」設置
昭和42年 (1967)	9	西中校舎完成		8	宮内庁下総御料牧場が栃木県高根沢町へ移転
	4	成田市都市計画審議会発足		8	三里塚地区簡易水道第1次拡張事業開始(～45年3月)
	4	水道事業第4次拡張事業開始(～43年3月)		9	滑河小屋内運動場完成
	6	首都圏整備法の「近郊整備地帯」に本市が指定される		10	国鉄成田～中野間快速電車運行開始
	7	閣議で新東京国際空港が三里塚に決定		10	ごみが「燃やせるごみ」「危険物」の2分別になる
	8	成田市自衛隊協力会発足		11	吉倉の新ごみ焼却場操業開始(焼却能力40t <sup>3</sup> /8時間)
	9	市議会で「交通安全都市宣言」を議決		11	成田ニュータウン造成工事始まる
	10	幸町に成田電報電話局舎完成		11	川上幼稚園園舎完成
	2	東部診療所改築		12	土地収用法に基づく成田空港の事業認定告示
	3	成田市総合開発計画基本構想発表		昭和46年 (1971)	2
3	成田市交通災害共済審査委員会発足	3			「成田財特法」交付
3	(財)成田市開発協会設立	4			中郷中を廃止し,成田中へ統合
4	西中の成田・八生・公津校舎を廃止,西中の実質統合となる	4			成田総合高等職業訓練校開校
5	成田市交通災害共済制度発足	4			土屋の空港資材置場に一番列車入る
9	宗吾御一代記館オープン	4			成田市婦人交通指導員制度発足
11	高岡小体育館完成	4			成田市史編さん委員会発足
12	常総船橋開通	5	西部診療所移転新築		
12	千葉県市町村総合事務組合に加入	7	都市計画区域(市街化区域及び市街化調整区域)を決定		
昭和43年 (1968)	1	甚兵衛大橋開通	10		成田市公害対策審議会発足
	2	長豊橋開通	10	高岡保育所開所・名木小屋内運動場完成	
昭和44年 (1969)	3	公津小が旧公津中校舎へ移転	11	し尿処理場増設(処理能力62kl/8時間)	
	3	市営東和田駐車場完成	3	猿山字和田の砂取場からナウマンゾウの頭骨化石発掘	
	3	西中屋内運動場完成	4	市の木に「梅」を指定	
	3	国鉄千葉～成田間電化開通	4	「成田市政だより」が「広報なりた」に名称変更	
	3	成田山新勝寺の新本堂が完成し,御開帳行われる	4	千葉県印旛と畜場組合設立	
	3	下総町で学校給食開始	4	伊能幼稚園開園(園児84名)	
	4	成田都市計画用途地域を指定	6	成田市消防署三里塚分署開設	
	5	成田市外5町村で成田空港関連事業連絡協議会結成	7	成田市水道事業運営審議会発足	
	7	豊住小プール完成	7	八生小プール完成	
	8	三里塚小プール完成	8	大谷津運動公園野球場オープン	
昭和44年 (1969)	9	市内全小・中学校完全給食実施	8	船形で宝亀5年(744)の古鐘(重要文化財)発見される	
	10	小御門小屋内運動場完成	9	台風25号によりがけ崩れ,家屋の全半壊,農作物に被害が出る	
	2	県営印旛沼開発事業完工	10	防音校舎第1号三里塚小校舎完成	
	2	前林小屋内運動場完成	10	大栄町老人福祉センター開館	
	3	成田市消防賞じゅつ金条例施行及び同委員会発足	11	遠山小,久住第二小,中郷小の防音校舎完成	
	3	成田ニュータウン建設事業決定	11	「成田市民憲章」制定	
	4	最後の「桜まつり」が御料牧場を中心に行われる	11	津富浦小屋内運動場完成	
4	「成田市政だより」月2回発行となる				
4	川上幼稚園開園(園児93名)				
5	成田市老人大学開校				

# 成 田 市 略 年 表

年	月	で き ご と	年	月	で き ご と
昭和46年 (1971)	12	新東京国際空港騒音対策委員会設置	昭和49年 (1974)	10	千葉国体で本市が一般軟式野球会場となる
	12	遠山中防音校舎完成		10	成田市視聴覚サービスセンター運営委員会発足
	12	成田市農協会館オープン		11	野毛平地区で大火(16棟焼失, 5世帯24人が焼け出される)
	12	市営市場開設		12	赤荻, 西和泉, 荒海共同利用施設完成
昭和47年 (1972)	1	花崎町に成田税務署庁舎完成		2	遠山中防音講堂完成
	3	成田市下水道条例施行		2	滑河小防音校舎完成
	3	三里塚に鉄筋4階建桜川市営住宅完成		3	奈土分校を閉校して大須賀小学校へ統合
	3	宗吾地区簡易水道を統合		3	小御門の森, 県指定天然記念物に指定される
	4	ごみ収集手数料が無料となり, 収集区域を市内全域に拡大		4	公共下水道ニュータウン地区供用開始
	4	成田ニュータウン入居始まる		4	成田市消費生活モニター制度発足
	4	向台小学校閉校	4	「成田市開発指導要綱」制定	
	4	市立第1号の加良部保育所開所	5	市庁舎屋上に花崎町大気汚染測定局開局	
	4	成田青年会議所発足	5	下総町民広場テニス・バレーコートオープン	
	4	水道事業第5次拡張事業開始(～50年3月)	6	成田市公設地方卸売市場青果部開設	
	5	成田市公害防止条例施行	6	久住中防音校舎完成	
	5	三里塚上水道第2次拡張事業開始(～50年3月) 第2次拡張事業より簡易水道から上水道に変更	7	三里塚小防音講堂完成	
	6	成田市市民憲章推進協議会発足	8	中台運動公園プールオープン	
	7	向台小, 久住第二小, 中郷小, プール完成	8	市内52か所を災害発生時避難場所に指定	
	8	「市長への手紙」スタート	9	学校給食センター玉造分所開設	
	8	第1回市民旅行実施	9	海老川共同利用施設完成	
8	東関道成田～富里間開通	10	赤坂公民館オープン		
9	印旛都市広域市町村圏事務組合設立	10	三里塚共同利用施設完成		
9	成田市総合開発審議会発足	10	成田市公民館運営審議会発足		
9	表参道の歩行者天国スタート	10	成田駅西口土地区画整理事業認可される		
10	長沼保育所開所	11	大須賀小校舎完成		
11	第1回市民運動会開催	12	川上小防音校舎完成		
11	東小防音校舎完成	昭和50年 (1975)	3	「成田市交通遺児及び母子家庭等就学資金貸付基金」設置	
12	久住第一小防音校舎完成		3	市制施行20周年並びに国際文化会館落成記念式典挙行, 市民歌, 市民音頭を発表	
昭和48年 (1973)	3		公津小屋内運動場完成	3	並木町配水場完成
	4		加良部小学校, 中台中学校開校	3	成田国際文化会館管理協会設立(¥52.8(財)成田国際文化会館となる)
	4		市の木「梅」の苗木贈呈始まる	3	磯部, 飯岡共同利用施設完成
	4		松崎保育所開所	3	遠山小, 中郷小防音講堂完成
	5		成田用水事業始まる	3	遠山中に大清水大気測定局開局
	5		中台運動公園野球場オープン	4	下総町共同利用施設オープン
	6		成田市簡易マザーズホーム開所	4	橋賀台小学校開校
	6		公津公民館内成田市視聴覚サービスセンターオープン	4	県立成田西高等学校開校
	6	中台運動公園テニス・バレーボールコートオープン	4	成田山新勝寺の光輪閣が完成し, 御開帳行われる	
	7	遠山小, 東小, 久住第一小, 加良部小プール完成	4	成田駅西口土地区画整理審議会発足	
7	大谷津運動公園プールオープン, ニュータウンセンタービル内に市民課分室設置	5	小御門保育所開所		
8	市政ガイドブック「市民のしおり」全世帯に配付	6	橋賀台保育所開所		
9	成田市老人福祉センターオープン	6	成田市公設地方卸売市場に水産物部開設		
10	成田市消防署赤坂分署開設				

# 成 田 市 略 年 表

年	月	で き ご と	年	月	で き ご と
昭和50年 (1975)	7	中台運動公園50メートルプールオープン	昭和54年 (1979)	8	大生共同利用施設完成
	8	成田市防火協会発足		10	京成成田駅～大室間にバス開通
	11	久住第一小防音講堂完成		11	豊住中防音校舎完成
	12	印旛食肉センター開設		12	幡谷大気汚染測定局開局
昭和51年 (1976)	1	「成田市基本構想」策定		1	野毛平, 東金山共同利用施設完成
	1	運輸省が成田空港4,000m滑走路の騒音区域を指定告示		1	八生小屋内運動場完成
	2	下総中防音校舎完成		1	成田ニュータウン自治会連合会発足
	3	「成田市社会福祉事業基金」設置		2	大清水共同利用施設完成
	3	幡谷共同利用施設完成		2	常総大橋開通
	4	成田市献血互助会発足(57.4に「成田市献血推進協議会」に)		3	成田市消防本部庁舎完成
昭和52年 (1977)	4	成田市献血互助会発足(57.4に「成田市献血推進協議会」に)		3	久住中防音講堂完成
	4	宗吾霊堂敷地内に「慰霊塔」完成		3	南羽鳥, 南三里塚共同利用施設完成
	6	県立房総風土記の丘オープン	3	龍正院銅造宝篋印塔, 千葉県文化財に指定される	
	10	成田市農地課税審議会発足	3	大須賀小屋内運動場完成	
	12	第1回環境美化運動実施	3	津富浦小校舎完成	
	1	成田市航空機公害防止条例施行	4	国鉄成田駅橋上駅舎完成	
	3	新妻共同利用施設完成	4	吾妻保育所開所	
	3	新山小学校開校	4	中央公民館オープン	
	3	小御門小防音校舎完成	4	学校給食センター玉造分所増設	
	3	前林小校舎完成	4	成田市健康づくり推進協議会発足	
	3	川上幼稚園園舎完成	4	加良部に成田公共職業安定所庁舎完成	
	4	成田市家庭児童相談室開設	4	長沼共同利用施設完成	
昭和53年 (1978)	5	赤菽保育所開所	5	保健センターオープン	
	5	「いずみ聖地公園」の申し込み受付開始	5	本三里塚共同利用施設完成	
	5	「成田市大型店舗等対策指導要綱」制定	7	向台小, 加良部小, 中台中屋内運動場完成	
	5	加良部に成田警察署庁舎完成	7	新山小, 吾妻小プール完成	
	6	三里塚記念公園内に高村光太郎の「春駒」の詩碑完成	7	運輸省が騒音第1種区域の拡大(80WECPNL)を指定告示	
	6	県・市で空港アクセス成田対策本部設置	8	八生小, 公津小新校舎完成	
	8	新山小校舎完成	9	川上小屋内運動場完成	
	9	空港公園が成田空港B滑走路の予測コンター発表	10	成田市地区保健推進委員制度発足	
	11	豊住小防音校舎完成	10	市民憲章運動推進全国大会が本市で開催	
	3	桜田小屋内運動場完成	12	成田市農政推進協議会発足	
	4	吾妻小学校, 吾妻中学校開校	12	成田市就学区域審議会発足	
	昭和55年 (1980)	4	中台保育所開所	12	成田市明るい選挙推進協議会発足
4		いずみ清掃工場業務開始(焼却能力72トン/8時間)	12	成田市航空機騒音対策基本方針等策定協議会発足	
4		水田利用再編対策事業開始	12	成田市婦人防火指導員協議会発足	
4		「特定空港周辺航空機騒音対策特別措置法(騒特法)」公布される	2	橋賀台小屋内運動場完成	
5		成田空港開港	2	吉倉に粗大ゴミ処理施設完成(処理能力6トン/5時間)	
6		成田市特別土地保有税審議会発足	3	久住第二小, 豊住中防音講堂完成	
7		成田空港公害対策連絡協議会発足	3	新山小, 吾妻中屋内運動場完成	
7		「成田市総合5か年計画」策定	3	水掛, 畑ヶ田共同利用施設完成	
7		橋賀台小プール完成	3	大谷津運動公園わんぱく広場オープン	
7		安西共同利用施設完成	3	高岡小防音校舎完成	
8		市街化区域, 調整区域の見直しを行う(市街化区域1,840ha, 市街化調整区域11,210ha)	4	県立成田北高等学校開校	
8		郷部大橋開通	5	救護施設「愛光園」開所	
			5	千葉県花植木センターオープン	
			5	北羽鳥北部, 法華塚共同利用施設完成	
			6	成田勤労者体育センターオープン	

# 成 田 市 略 年 表

年	月	で き ご と	年	月	で き ご と	
昭和55年 (1980)	7	遠山中, 西中プール完成		6	中台小, 中台中, 吾妻中プール完成	
	7	下総中屋内運動場完成		6	ハンドブック「市民のしおり」 全世帯配布	
	8	京成成田駅東口土地区画整理事業認可される		6	成毛共同利用施設完成	
	9	成田第一特定土地区画整理事業認可される		7	中台球場に夜間照明設置	
	9	学校給食センター寺台分所廃止		7	「成田市一世紀夢の基金」設置	
	9	第1回防災総合訓練実施		7	成田市ホームビジット制度発足	
	10	成田市青少年育成市民会議発足		7	幸町に市営第二駐車場オープン	
	11	第9回全国豚共進会開催が本市で開催		10	「コミュニティ成田」創刊	
	12	京成成田駅東口土地区画整理審議会発足		11	第1回「ミスエアポート&成田」 コンテスト開催	
	昭和56年 (1981)	1		国際文化会館行バス運行開始	11	第1回自衛消防操法大会開催
		1		ペット火葬場, ペット墓地完成	11	千葉県が「騒特法」に基づく「航空機騒音 対策基本方針」を決定
		1		吾妻小屋内運動場完成	12	清心橋開通
2		花崎町に市営第一駐車場オープン	昭和58年 (1983)	2	老人保健制度スタート	
2		寺見橋開通		4	久住公民館, 橋賀台公民館オープン	
2		成田橋開通	4	大須賀中学校と昭栄中学校を統合し, 大栄 中学校として開校する		
3		東小, 豊住小防音講堂完成	6	成田市消防署飯岡分遣所開設		
3		竜台共同利用施設完成	6	中台運動公園陸上競技場オープン		
3		印旛広域水道創設事業認可	7	老人大学校オープン		
4		玉造小学校開校	9	簡易マザーズホーム内におもちゃの図書 館オープン		
4		豊住地区スポーツ広場オープン	11	花崎町に2層式自転車駐輪場オープン		
4		新山保育所開所	12	大栄工業団地造成工事着工		
4	大栄町国のモデル地区として農村総合整備 事業に指定	昭和59年 (1984)	1	「成田市ふるさと基金」設置		
4	大栄町保育所設置		1	「成田市文化基金」設置		
6	玉造小プール完成	2	吉倉にリサイクルセンターが完成 し, リサイクル運動が開始する			
6	土屋に下水道根木名川中継ポンプ場完成	3	土室, 大室, 竜面共同利用施設完成			
6	赤坂に成田郵便局舎完成	3	成田中新校舎完成			
6	小泉共同利用施設完成	3	滑河小屋内運動場完成			
7	堀之内共同利用施設完成	4	玉造公民館, 豊住公民館オープン			
7	久住中, 豊住中プール完成	4	成田市休日夜間急病診療所開設			
7	大谷津球場に夜間照明設置	4	成田市民マーチ, 成田市交通安全 音頭及び交通安全小唄を発表			
7	防災袋全戸配付	4	成田山新勝寺の大塔が完成し, 御開帳が行われる			
7	花崎町に国鉄成田駅前自転車駐車場開設	4	ボランティア保険制度発足			
7	「成田市第2次総合5か年計画」策定	4	市制施行30周年記念式典挙行, 4~11月 にかけて各種記念行事実施			
8	成田市華道協会発足	6	成田市体育館オープン (5月にこけら落としとして日・ソ対抗女 子バレーボール試合成田大会開催される)			
9	高岡保育所防音校舎完成	10	第1回成田まつり開催			
10	三里塚御料牧場記念館オープン	10	成田市立図書館オープン			
11	第1回成田市産業祭開催	10	市議会に「新庁舎建設特別委員会」設置			
12	久住テニスコートオープン	昭和60年 (1985)	1	下総町保健センター完成		
2	玉造小屋内運動場完成		2	東関道成田~大栄間開通		
2	久住地区スポーツ広場オープン	3	東金山共同利用施設完成			
2	大栄町商工会館新築	3	「成田市ホープ計画」策定			
3	成田小屋内運動場完成					
3	芦田, 取香共同利用施設完成					
3	成田ニュータウン中央線完成					
3	運輸省が騒音第1種区域の拡大 (75WECPNL)を指定告示					
3	名木小防音校舎完成					
4	中台小学校開校					
4	吾妻橋完成					
5	久米野共同利用施設完成					

# 成 田 市 略 年 表

年	月	で き ご と	年	月	で き ご と	
昭和60年 (1985)	4	馬場共同利用施設完成		4	「成田の水をきれいにしよう運動」発足	
	4	神宮寺小学校, 玉造中学校開校		4	吉倉共同利用施設完成	
	4	成田市福祉作業所「のぞみの園」オープン		4	「草刈条例」施行	
	6	成田公民館オープン		4	第1回青少年綱引き大会開催	
	7	運輸省が, B・C滑走路の騒音区域を指定		4	成田観光館オープン	
	7	下総町新東京国際空港騒音区域指定		4	成田山新勝寺開基1050年祝賀行事実施	
	8	桜田小校舎完成		5	豊住スポーツ広場にナイター設備完成	
	12	関戸共同利用施設完成		5	社会福祉施設「しもふさ学園」開園	
	12	小御門小屋内運動場完成		6	第1回市場まつり開催	
	昭和61年 (1986)	2		電子計算組織に係る個人情報の保護に関する制度発足	8	成田市文化団体連絡協議会が創立10周年を迎え「文団連まつり」を開催
		3		運輸省より, 「国際観光モデル地区」に指定される	9	中国・咸陽市と友好都市関係を締結, 調印式挙行
		3		新駒井野共同利用施設完成	10	「埋立条例」施行
3		「成田市行政改革大綱」策定	10	松ヶ崎(幡谷)防音集会所完成		
3		大栄町民バス運行開始	11	市役所新庁舎完成(第1期分)定礎式挙行		
3		東関道大栄～佐原香取間開通	11	成田市相撲場(中台運動公園内)完成		
4		住民記録のオンライン開始	12	高崎(土室)防音集会所完成		
4		国鉄成田駅西口広場オープン	12	高岡小屋内運動場完成		
4		成田市自転車の放置防止に関する制度発足	平成元年 (1989)	1	元号「平成」となる	
4		成田市西口自転車駐輪場オープン		3	十余三に一般廃棄物最終処分場成田クリーンパーク完成	
4		「成田市総合計画」策定		3	新公津公民館・中郷公民館オープン	
4		B & G海洋センター完成		3	十余三共同利用施設完成	
4	津富浦小屋内運動場完成	3		郷部橋架け替え工事完成渡初め式挙行		
5	大谷津運動公園テニスコートオープン	3		印東体育館完成		
5	成田市国際交流協会発足	3		三里塚上水道を統合(三里塚上水道事業廃止)		
6	成田市商工会館完成	4		水道事業第6次拡張事業開始(～5年3月)		
7	「成田市第3次総合5か年計画」策定	4		郷部配水場給水開始		
7	三里塚光ヶ丘, 三里塚御料, 西三里塚の大字が誕生	4		ニホン・オートモービル・ハイテクニカル・スクール開校		
9	公津東特定土地区画整理事業認可される	8		土曜閉庁(第2・第4)始まる		
11	市民憲章制定15周年記念式典挙行	8		大栄中プール完成		
11	寺台河岸跡が市指定文化財に指定される	10	成田市保健センター開設10周年記念事業「健康展」を開催			
12	市役所新庁舎の建設工事着工	11	新庁舎竣工記念式典挙行			
昭和62年 (1987)	2	取香の三番叟が県指定文化財に指定される	11	行政資料室オープン		
	3	御料, 光ヶ丘共同利用施設完成	11	成田駅西口土地区画整理事業換地計画認可される		
	4	西三里塚共同利用施設完成	平成2年 (1990)	2	西口区画整理により囲護台1丁目, 2丁目及び3丁目の新大字できる	
	4	市の機構改革が行われる(民生・福祉部門の統廃合, 国際交流係の新設)		2	長田共同利用施設完成	
	8	印旛沼の水質浄化を目指して「印旛沼フェスティバル」が開催される		2	名木小学校体育館完成	
	10	在宅老人を対象としたデイ・サービス事業が開始		3	本三里塚第二共同利用施設完成	
	10	吉倉にし尿処理施設「成田クリーンヒル」が完成(処理能力80KI/日)		3	「成田暮らしのべんり帳」発行	
	11	2台目の移動図書館車「こぼと号」運行		3	市制施行35周年記念品「日の丸セット」配付	
12	千葉県東方沖地震により住宅などに被害が出る	4		成田市勤労会館オープン		
昭和63年 (1988)	3	国道51号並木バイパスが開通		4	平成小学校開校	
	4	八生公民館オープン				
	4	航空機騒音測定システム導入				

# 成 田 市 略 年 表

年	月	で き ご と	
平成2年 (1990)	4	ごみ収集が市指定袋になり、ごみの分別が4分別になる	
	4	大栄町学校給食センター完成	
	6	下総町学校給食センター完成	
	8	福祉カー「ゆうあい号」貸し出し開始	
	10	新移動図書館車「なかよし号」が「ひかり号」に代わって巡回開始	
	10	サンプルーノ市との姉妹都市締結・調印式挙行	
	10	JR成田駅西口土地区画整理事業完了・記念式典挙行	
	11	成田ケーブルテレビ開局	
	11	都市計画道、京成駅東口線開通	
	12	印鑑登録証明オンライン化がスタート	
	平成3年 (1991)	3	久住駅前、土屋、豊住工業団地の3地区が市街化区域になる
		4	「成田市第4次5か年計画」スタート
4		加良部公民館オープン	
4		成田商工会議所発足	
4		消防組織機構改革が行われる (通信指令係を通信指令室に、三里塚・赤坂両分署を消防署に、飯岡分遣所を分署に)	
6		成田第一土地区画整理事業換地計画認可される	
8		新町名「美郷台」がスタート	
9		大型台風15号と18号による豪雨被害発生	
10		休日在宅当番医制度スタート	
10		美郷台地区会館オープン	
10		下総町多目的ホール完成	
11		第1回成田空港問題シンポジウム開催	
11	大栄町コミュニティプラザホール(現大栄公民館)完成		
平成4年 (1992)	2	大慈恩寺所有の古文書が県の有形文化財に指定	
	3	成田第一土地区画整理事業完了、土地区画整理組合解散	
	4	県道成田・安食線バイパス全線開通	
	4	市民農園の貸し出し開始	
	4	ビン・カン類分別収集がスタート	
	5	ボランティア連絡協議会発足	
	6	長沼と成毛に市民の森オープン	
	7	京成成田駅東口広場デッキ地下自由通路開通	
	8	名木小プール完成	
	9	学校週五日制(第二土曜日休み)開始	
	9	大菅踏切で列車とダンプカーの衝突事故	
	10	栗山駐輪場オープン	
10	土屋土地区画整理組合の設立が認可される		
11	成田山書道美術館オープン		
11	グリーンウォーターパーク完成		
12	成田空港第二旅客ターミナルビル完成		

年	月	で き ご と
平成5年 (1993)	12	八富成田斎場使用開始
	2	市役所すべての土曜日が閉庁となる
	2	電話による情報案内サービス「暮らしのダイヤルなりた便利帳」がスタート
	4	第二駐車場オープン
	4	本城小学校開校
	4	休日救急歯科診療制度始まる
	4	水道事業第7次拡張事業開始
	4	印旛広域水道からの受水開始 (並木町配水場)
	5	防災行政無線供用開始
	5	「成田シンポジウム」終わる
	6	久住駅前土地区画整理組合の設立が認可される
	7	第一駐車場増設分オープン
8	リサイクル放置自転車の販売を開始	
8	利根川治水100年記念行事が国際文化会館で行われる	
平成6年 (1994)	11	成田テレビ中継局(大袋)が開局
	11	全国スポーツレクリエーション祭りで、成田市が女子ソフトボールとラージボール卓球の2会場となる
	1	下総松崎駅前駐輪場オープン
	1	大栄町福祉センターオープン
	3	市制施行40周年記念行事としてシンボルマーク及び市の花「あじさい」が決まる
	3	「成田市老人保健福祉計画」策定
	3	東和田・寺台土地区画整理組合の設立が認可される
	3	竜台の百康申を市の文化財に指定
	3	「成田市生活廃水対策推進計画」策定
	4	京成成田駅東口土地区画整理事業の換地計画が認可される
	4	公津の杜駅開業する
	4	浅間公園、南団護台児童公園、玉造児童公園供用開始
4	三里塚消防署空港分署開設	
5	三里塚貴賓館改修 一般公開	
5	第41回日本水道協会千葉県支部総会が本市で開催	
5	京成成田駅東口土地区画整理事業が完了	
6	都市計画道路・中台線全線開通	
7	全国自治宝くじ抽選会が国際文化会館で行われる	
8	成田市環境審議会設置	
10	成田市立図書館開館10周年	
11	市制施行40周年記念式典挙行	
11	成田市文化財保護協会が創立40周年記念式典を開催	
11	「成田ふるさとかるた」を作成	
12	根木名川改修記念行事が根木名川親水公園で行われる	
平成7年 (1995)	1	成田空港地域共生委員会発足

# 成 田 市 略 年 表

年	月	で き ご と	年	月	で き ご と
平成7年 (1995)	1	阪神・淡路大震災の義援金活動が市内で活発に	平成11年 (1999)	6	土屋宮谷津土地区画整理事業認可
	1	ニュージーランド・フォクストンと「姉妹都市」を締結(旧下総町)		9	韓国・仁川広域市中央区と「友好交流推進協議合意書」を締結
	2	「非核平和都市」を宣言する		10	長沼保育園に「福沢諭吉こども記念館」オープン
	2	下総歴史民俗資料館完成		10	第1回国際こども絵画交流展開催
	3	「図説成田の歴史」刊行		11	「なりた百然郷構想」, 「成田市共生大綱」策定
	4	廃棄物減量等推進員制度発足		11	成田～羽田両空港間に直通電車運行
	5	成田市公設地方卸売市場の開設25周年を記念し「成田市場まつり95」開催		11	中国・咸陽市との友好都市締結10周年記念式典を挙行
	7	土屋土地区画整理事業で起工式		12	情報公開制度及び個人情報保護制度発足
	8	「政治倫理の確立のための市長の資産等の公開に関する条例」施行		12	「市長へのメールQ & A」開設
	10	機構改革で空港対策部新設		2	二宮尊徳サミット開催
	10	玉造保育所開所		3	西和泉, 成毛共同利用施設完成
11	第1回成田時代絵巻「御利生祭」開催	3	(財)成田市農業センター設立(4月1日業務開始)		
11	桜つつみモデル事業記念植樹式が根木名川関戸橋付近で行われる	3	名古屋クリーンセンター完成		
平成8年 (1996)	3	「成田市第3次総合計画」策定	3	公津東土地区画整理事業完了	
	3	伊能幼稚園, 川上幼稚園が統合し大栄幼稚園開園	4	坂田ヶ池総合公園一部供用開始	
	3	市営北園護台団地完成	4	機構改革で市民部と保健福祉部設置	
	4	限定特定行政庁となる	4	「成田市第3次行政改革大綱」策定	
	4	都市計画法の改正に伴い, 市街化区域内の新用途地域決定	5	久住配水場給水開始	
	4	公津の杜配水場給水開始	6	横山・馬乗里地区に農業集落排水処理施設完成	
	5	遠山公民館オープン	7	長興院山門, 石橋家の住宅門・南の蔵・東の蔵・土蔵などが文部大臣指定の登録文化財に指定	
	5	フレンドリーパーク下総オープン	9	2002年FIFAワールドカップ日本・韓国公認キャンプ候補地として立候補	
	10	「市長へのFAX」開設	10	コンピュータ西暦2,000年問題対策本部設置及び「危機管理計画書」策定	
	10	遠山公民館内に市民課分室設置	10	東和田・寺台土地区画整理事業完了	
	11	戸籍事務コンピュータ化	平成12年 (2000)	2	成田市スポーツリーダーバンク制度発足
11	成田市ホームページ開設	3	「成田市環境基本計画」策定		
11	中台運動公園球技場オープン	3	「成田市生涯学習推進計画」策定		
11	中台運動公園球技場オープン	3	「成田市生涯スポーツマスタープラン」策定		
平成9年 (1997)	2	前林小校舎大規模改修工事完成	4	花崎町, 御所の内, 榎入街区公園供用開始	
	3	「成田市環境基本条例」制定	4	さくらの山供用開始	
	4	米飯給食に成田産自主流通米導入	4	教育委員会が教育総務部と生涯学習部の2部制に	
	7	「市長への電子メール」開設	4	社会福祉センター「こすもす苑」オープン	
	9	適応指導教室	5	下総町内循環バス試行運転開始	
		「ふれあいるーむ21」オープン	6	堀籠地区農業集落排水処理施設完成	
	7	小御門小プール完成	7	土屋房谷津土地区画整理組合の設立認可	
	10	(財)成田空港周辺地域共生財団の事業開始	8	県道成田下総線, 和田～赤荻間開通	
	11	公津の杜の大字誕生	9	西中新校舎完成	
	平成10年 (1998)	2	津富浦小校舎大規模改修・増築工事完成	9	地域で進める子ども外国語学習「ミーツ・ザ・ワールド」開催
		2	大菅跨線橋開通	10	学校評議員制度開始
3		大栄町保健センター完成	10	米国・サンブルーノ市との姉妹都市締結10周年記念式典を挙行	
4		成田市リサイクルプラザオープン	11	圏央道(下総町区間)の地質調査開始	
4		ごみの分別が6分別になる			
4		成田市教育センターオープン			
4		都市計画道路・大蕪新宮線及び馬橋竹下線の1部(囿護台～中台)開通			
4		通所授産施設「のぞみの園」オープン			
4		全国門前町サミット開催			
4		山口配水場完成, 給水開始			

# 成 田 市 略 年 表

年	月	で き ご と
平成12年 (2000)	12	在宅介護支援センター開設
平成13年 (2001)	2	前林小屋内運動場完成
	3	市街化区域、市街化調整区域の見直しを行う(市街化区域2,054ha,市街化調整区域11,073ha)
	3	「成田市学校教育長期ビジョン」策定
	3	成田空港周辺市町村と空港公団が協定を締結
	4	「成田市第6次総合5か年計画」スタート
	4	坂田ヶ池総合公園にキャンプ場オープン
	5	下総地区・大栄地区の都市計画スタート
	5	下総町国際交流協会発足
	6	下総町シルバー人材センター業務開始
	7	公津西土地区画整理組合の設立が認可される
	9	仲町地区架空線地中化完成
	9	第5回全国義民サミット(成田大会)を宗吾霊堂で開催
	9	子育て広場開設
	10	第1回国際市民フェスティバル開催
	10	(財)成田国際文化会館が(財)成田市教育文化振興財団に名称変更
	10	「成田市子ども夢基金」設立
	11	市民憲章制定30周年記念式典挙行
平成14年 (2002)	1	市長・議長一行(8名)が韓国井邑市を訪問し「友好交流推進協議合意書」に調印
	3	不動ヶ岡地先の国道51号4車線化完成
	3	土屋宮谷津土地区画整理事業完了
	3	西中屋内運動場完成
	3	「成田市環境保全率先実行計画」策定
	4	成田新高速鉄道建設主体設立
	4	消防緊急通信指令システム稼動
	4	成田空港暫定平行滑走路供用開始
	5	「ジャパン・ニュージーランド2002フレンドシップスゲームス成田大会(ソフトボール)」が大谷津球場で開催
	5	「駅づくり、まちづくりフォーラム・イン・成田」開催
	5	ワールドカップサッカー・ドイツ、ナイジェリアチームが中台陸上競技場で練習
	7	保健福祉館オープン
	7	宗吾様350年祭記念事業の一環として「人づくり・まちづくりフォーラム」開催
	7	成田新高速鉄道に鉄道事業許可
	7	新田地区農業集落排水供用開始
	8	住民基本台帳ネットワークシステムが稼動
	10	芝山鉄道開業
平成15年 (2003)	3	「成田市総合保健福祉計画」策定
	3	デンマーク・ネストベズ市と友好交流合意書に調印
	4	下総町内循環バス本格運行開始
	5	構造改革特別区域法の国際教育推進特区に認定される

年	月	で き ご と
	7	囲護台踏み切りの立体交差化完了し、なかよしトンネル全線開通
	7	簡易マザーズホームが保健福祉館にオープン
	7	下総町学童保育所開所
	8	第1回タウン・ミーティング(市長と市民とのつどい)開催
	10	伊能・桜田地区簡易水道通水開始
	11	市町村合併の市民アンケート調査実施
	12	さくら橋開通
平成16年 (2004)	3	上町・花崎町地区架空線地中化完成
	3	成田市急病診療所が完成し、保健福祉館のグランドオープン記念式典開催
	3	成田市・下総町・大栄町合併協議会設置
	3	新大栄保育所完成
	4	機構改革により、市長公室を企画政策部に改称、生活安全部を新設
	4	成田国際空港株式会社が発足、空港の名称が「成田国際空港」に改称
	4	幹部職員による市民の総合案内役「フロアマネージャー制度」スタート
	4	大栄町テニスコート完成
	9	ウイング土屋の大字誕生
	11	市制施行50周年記念式典挙行、4月から11月にかけて各種記念行事実施
	11	「スポーツ健康都市」を宣言する
平成17年 (2005)	2	市議会議場で初の中学生議会開催
	3	成田市、下総町、大栄町が合併協定書に調印し、千葉県知事に合併申請
	3	土屋土地区画整理事業完了
	4	助役を2人制とし収入役を廃止する
	4	遠山ルートと大室・小泉ルートでコミュニティバスの運行開始
	4	水道事業第8次拡張事業開始(～27年3月予定)
	4	下総地区簡易水道事業着手
	7	市内初の複合施設「三里塚コミュニティセンター」オープン
	8	「2005千葉きらめき総体」開催、成田市がソフトボール、柔道、卓球の競技会場となる
	9	コミュニティバス水掛ルートの運行開始
	10	上町街づくり協議会と成田市が国土交通省都市景観大賞「美しいまちなみ優秀賞」受賞
	10	県道と駅を結ぶ久住駅前線開通
	11	成田市の人口が10万人突破
平成18年 (2006)	2	成田新高速鉄道と北千葉道路の合同着工式
	3	コミュニティバス津富浦空港線、しもふさ循環バスの2路線が新たに加わる
	3	成田市がISO14001認証取得(3月24日)
	3	成田市、下総町、大栄町の1市2町が合併して新「成田市」誕生(3月27日)
	3	「成田市新総合計画」策定
	3	「成田市男女共同参画計画」策定
	4	成田市地域包括支援センターの新設



# 成 田 市 略 年 表

年	月	で き ご と	
平成18年 (2006)	4	郷部線の国道51号～成田ニュータウン 区間開通	
	4	公津の杜小学校開校	
	4	公津の杜保育園開園	
	4	合併記念式典挙行、新「市章」及び「市民 の日」制定とともに翌年3月にかけて各種 記念行事実施	
	9	「成田市総合5か年計画'06」策定	
	10	「成田」ナンバー誕生、交付開始	
	12	コミュニティバス豊住ルートの運行開始	
	平成19年 (2007)	1	新市長に小泉一成氏当選
		3	住民票・印鑑登録証明書自動交付機が 市役所市民課前、三里塚コミュニティセ ンターで稼動
		3	観光循環「レトロバス」運行開始
		3	久住中学校新校舎完成
		3	「成田市障がい福祉計画」策定
3		「成田市国民保護計画」策定	
4		助役を副市長に改め1人制とする	
4		美郷台小学校開校	
5		生涯大学の新たな校舎が岡護台に開校、旧 校舎は生涯学習会館と名称変更	
7		第1回「成田市まちづくり茶論」開催	
10		コミュニティバス北須賀ルートの運行開始	
平成20年 (2008)		10	滑川・高岡地区簡易水道通水開始
	10	土屋房谷津土地区画整理事業完了	
	10	「成田市障がい者相談センター」開設	
	11	成田山新勝寺総門落慶	
	3	成田山新勝寺開基1070年祭祝賀行事実施 (～5月)	
	4	市営交番「成田市駅前番所(えきばん)」開所	
	5	全国広報コンクールで「広報なりた」が読売 新聞社賞を受賞	
	6	第2・第4日曜日に市役所の窓口の一部開庁を スタート	
	8	大谷津プールリニューアル	
	8	十余三パークゴルフ場オープン	
	8	「八都県市合同防災訓練千葉県会場訓練」を 成田市を会場地として実施	
	平成21年 (2009)	9	住民票・印鑑登録証明書自動交付機が 中央公民館で稼動
9		JR成田駅前に「表参道入口モニュメント」 が完成	
9		成田市農業大使として永島敏行氏を委嘱	
10		中国咸陽市との友好都市締結20周年 記念式典を咸陽市で挙行	
2		「龍角寺古墳群・岩屋古墳」国史跡に指定	
3		豊住中学校が61年の歴史に幕、成田中学校 へ統合	
3		加良部保育園閉園	
4		機構改革により財政部、健康子ども部を新設	
4		赤坂消防署公津分署開署	
4		東町配水場新高架水塔供用開始	
4		中台第二保育園開園	

年	月	で き ご と
平成22年 (2010)	4	荒海共生プラザオープン
	4	市制55周年記念「成田山車まつり」開催
	4	成田新高速鉄道の新駅名称が「成田湯川」に
	5	久住中央の大字誕生
	6	「なりた・お仕事ナビ」開設
	7	新たな副市長、教育長が選任される。副市 長は2人制とする
	7	成田市移動駅前番所(移動えきばん)活動 開始
	7	「成田障害者就業・生活支援センター就職 するなら明朗塾」開設
	9	重要文化財南羽鳥1遺跡出土人頭型土製品 が大英博物館で展示される
	10	成田国際空港2,500メートルB滑走路供用 開始
	11	第32回全国町並みゼミ佐原・成田大会開催
	11	「成田市観光キャラクター」が決定
平成23年 (2011)	3	成田空港の年間発着枠20万回を22万回へ拡 大
	3	中学校の普通教室にエアコンを整備
	3	久住駅前土地区画整理事業完了
	4	JR成田駅東口第二種市街地再開発事業に着 手
	4	いずみ聖地公園拡張区域第1期墓地整備 分供用開始
	5	はなのき台の大字誕生
	7	成田湯川駅開業する
	8	米国・サンブルーノ市との姉妹都市締結 20周年記念式典をサンブルーノ市で挙行
	9	成田市大栄野球場オープン
	9	ゆめ半島千葉国体で本市がゴルフ・ソフト ボール・柔道の競技会場となる(～10月)
	10	ゆめ半島千葉大会で本市がソフトボール・ グランドソフトボール・フットベースボ ールの競技会場となる
	11	成田湯川駅前駐輪場オープン
平成24年 (2012)	1	公津西土地区画整理事業完了
	3	東北地方太平洋沖地震により住宅などに 被害が出る
	3	小学校の普通教室にエアコンを整備
	3	久住第一小学校と久住第二小学校が閉校 両校が統合し新たに久住小学校として開校
	3	中郷小学校が閉校し、美郷台小学校へ統合
	4	下総利根宝船公園オープン
	4	大蕪新宮線(中台玉造線)完成
	4	三里塚記念公園防空壕を一般公開
	5	第1回「ふれあいコンサート」開催
	6	久住パークゴルフ場オープン
	8	市史講座「成田の地名と歴史」刊行記念 講演会開催
	10	総合窓口開設
10	成田空港の年間発着枠22万回を23.5万回へ 拡大	
11	市民憲章制定40周年記念行事挙行	

# 成 田 市 略 年 表

年	月	で き ご と
平成23年 (2011)	11	第21回全国地芝居サミットin成田開催
	11	休日窓口サービスの実施日を毎週日曜日に 拡充
平成24年 (2012)	3	成田空港の年間発着枠23.5万回を25万回へ 拡大
	3	「成田市コンプライアンス条例」制定
	3	赤坂台方線一部供用開始
	4	ニュータウンスポーツ広場オープン
	4	韓国・井邑市との友好都市締結10周年記念 式典を挙行
	7	新たな副市長が選任される
	7	監査委員を3人制とする
	10	成田富里いずみ清掃工場供用開始 ごみの分別区分変更
	10	第1回成田スポーツフェスティバル開催
	10	成田市障がい者虐待防止センターの開設
	12	成田市オンデマンド交通実証実験運行 スタート
	平成25年 (2013)	2
3		成田空港の年間発着枠25万回を27万回へ 拡大
3		成田空港の航空自由化（オープンスカイ） を開始
3		公津の杜中学校学校給食共同調理場開設
3		中台運動公園球技場に夜間照明設備完成
4		新たな教育長が選任される
4		公津の杜中学校開校
4		赤坂保育園開園
4		いずみ聖地公園拡張区域第2期墓地整備分 （芝墓地）供用開始
4		赤坂消防署新庁舎開署 消防組織機構改革が行われる （消防本部総務課を消防総務課に、 通信指令課を指揮指令課に） ちば消防共同指令センター運用開始
7		証明書コンビニ交付開始
7		もりんぴあこうづオープン
7		成田市立図書館 公津の杜分館オープン

# 市内官公署等一覽

名 称	所 在 地	電 話	名 称	所 在 地	電 話
< 市 役 所 >			な か よ し ひ ろ ば	(子ども館内)	20-6300
市 役 所	花崎町 760	22-1111	三里塚なかよしひろば	(三里塚コミュニティセンター内)	40-4880
下 総 支 所	猿山 1080	96-1111	公津の杜なかよしひろば	(もりんぴあこうづ内)	27-7300
大 栄 支 所	松子 366	73-2111	い ず み 聖 地 公 園	東和泉 655	36-2292
市民課赤坂分室	赤坂 1-1-3	26-3327	成 田 浄 化 セ ン タ ー	吉倉 127-1	22-0886
市民課遠山分室	大清水 48-7	35-2000	成 田 ク リ ー ン ヒ ル	吉倉 127-18	23-4626
保 健 福 祉 館	赤坂 1-3-1	27-5000	成 田 ク リ ー ン パ ー ク	十余三 73-34	36-1278
保健福祉館下総分館	猿山 1080	96-1111	八 富 成 田 斎 場	吉倉 124-11	23-4511
保健福祉館大栄分館	松子 413-1	73-2500	成田富里いずみ清掃工場	小泉 344-1	36-1689
健 康 増 進 課	(保健福祉館内)	27-1111	リ サ イ ク ル プ ラ ザ	小泉 344-1	36-1000
社会福祉協議会	(保健福祉館内)	27-7755	国 保 大 栄 診 療 所	吉岡 289-1	73-2333
下総地域福祉センター	猿山 1600	96-0523	老 人 福 祉 セ ン タ ー	下方 1561-1	26-0236
大栄地域福祉センター	伊能 2326-1	73-2500	こども発達支援センター	赤坂 1-3-1	26-9918
あ じ さ い 工 房	(保健福祉館内)	27-8211	急 病 診 療 所	赤坂 1-3-1	27-1116
障がい者相談センター	(保健福祉館内)	27-1106	愛 光 園	下方 1561-1	27-3516
成 田 市 障 が い 者 虐 待 防 止 セ ン タ ー	花崎町 760 (市役所障がい者福祉課内)	22-2050	の ぞ み の 園	江弁須 96-3	26-1131
成 田 市 西 部 北 地 域 包 括 支 援 セ ン タ ー	押畑 896-4 (特別養護老人ホーム玲光苑内)	20-3655	シ ル バ ー 人 材 セ ン タ ー	久住中央 1-12-3	36-6161
成 田 市 西 部 南 地 域 包 括 支 援 セ ン タ ー	新町 1037-63 (新町デイサービスセンター玲光苑内)	23-7151	防 犯 事 務 所	馬橋 8-1	23-2522
成 田 市 中 央 地 域 包 括 支 援 セ ン タ ー	本三里塚 226-1 (老人保健施設セントアンナナーシングホーム内)	35-6081	駅 前 番 所 ( え き ば ん )	馬橋 8-1	37-4499
成 田 市 東 部 地 域 包 括 支 援 セ ン タ ー	猿山 1354 (ヤックスドラック下総店内)	80-7007	東 和 田 駐 車 場	東和田 396-3	24-0779
子 ど も 館	加良部 3-3-1	20-6300	勤 労 会 館	不動ヶ岡 1113-1	22-7992
			公 設 地 方 卸 売 市 場	飯仲 42-2	23-0021
			(長沼水害予防組合)	花崎町 760 (市役所危機管理課内)	20-1523
			図 書 館 ( 本 館 )	赤坂 1-1-3	27-4646

名 称	所 在 地	電 話	名 称	所 在 地	電 話
図書館（公津の杜分館）	(もりんぴあこうづ内)	27-7100	学校給食センター大栄分所	松子 410-4	73-2066
視聴覚サービスセンター	赤坂 1-1-3	27-2533	公津の杜中学校共同調理場	公津の杜 5-29	26-8500
中央公民館	赤坂 1-1-3	27-5911	三里塚御料牧場記念館	三里塚御料 1-34	35-0442
公津公民館	宗吾 1-839-1	26-9610	下総歴史民俗資料館	高岡 1500	96-0080
久住公民館	幡谷 922-2	36-1646	坂田ヶ池総合公園	大竹 1450	29-1161
橋賀台公民館	橋賀台 1-43-1	26-9695	大谷津運動公園 (野球場) (プール)	押畑 952-3	22-5242 23-1625
玉造公民館	玉造 7-21	26-3644	中台運動公園 (体育館) (野球場) (水泳プール) (陸上競技場)	中台 5-2	26-7251 26-4039 27-2530 26-7259
豊住公民館	北羽鳥 2024-1	37-1003	下総運動公園	高岡 1435	96-0090
成田公民館	田町 299-2	24-0787	大栄B&G海洋センター	一坪田 388	73-5110
八生公民館	松崎 317	27-1533	久住体育館	幡谷 922-6	36-1708
中郷公民館	赤荻 1587-1	22-4614	印東体育館	船形 186-2	28-6078
加良部公民館	加良部 3-4-1	28-7961	十余三パークゴルフ場	十余三 64-1	36-6811
遠山公民館	大清水 48-7	35-0600	久住パークゴルフ場	土室 818-2	40-9020
下総公民館	高岡 1435	96-0090	ナスパ・スタジアム	一坪田 410-1	49-0130
大栄公民館	松子 393	73-7071	豊住運動施設	北羽鳥 1975-3	37-2766
美郷台地区会館	美郷台 3-3-9	24-4352	中郷運動施設	赤荻 1574	22-4614
生涯学習会館	花崎町 523-1	22-3958	水道部	山口 293-1	22-0269
生涯大学校	囀護台 1385-6	20-3339	(公財)成田市スポーツ・ みどり振興財団	中台 5-2	26-7251
三里塚コミュニティセンター	三里塚 2	40-4880	成田国際文化会館	土屋 303	23-1331
公津の杜コミュニティセンター (もりんぴあこうづ内)	公津の杜 4-8	27-5252	(公財)成田市農業センター	宝田 912-1	22-6581
教育センター	花崎町 143-6	20-2922	消費生活センター	花崎町 760 (市役所内)	23-1161
ふれあいるーむ21	花崎町 143-6	20-1414			
教育相談室	花崎町 143-6	22-5100			
学校給食センター	玉造 1-14	27-9449			
学校給食センター下総分所	名古屋 1214-1	96-0344			

名 称	所 在 地	電 話	名 称	所 在 地	電 話
成田市土地開発公社	花崎町 760 (市役所財政課内)	20-1512	【幼稚園】		
< 保育園・学校等 >			市立大 栄 幼 稚 園	臼作 115	73-8005
【保育園】			私立成 田 幼 稚 園	上町 633-2	22-0059
市立長 沼 保 育 園	長沼 495-3	37-0005	三 里 塚 幼 稚 園	三里塚御料 1-674	35-0139
松 崎 保 育 園	松崎 2163-1	26-8282	は ぼ た ん 幼 稚 園	加良部 1-11	28-1234
橋 賀 台 保 育 園	橋賀台 2-23-1	28-0676	聖 徳 大 学 附 属 成 田 幼 稚 園	中台 3-8	26-3371
(平成25年度休園中)			く す の き 幼 稚 園	船形 828	26-6688
赤 荻 保 育 園	赤荻 1042	24-0752	は し が 台 幼 稚 園	橋賀台 3-5	26-5661
中 台 保 育 園	中台 3-5	27-9023	は く と 幼 稚 園	吾妻 3-51	26-2331
吾 妻 保 育 園	吾妻 2-7	27-5773	玉 造 幼 稚 園	玉造 1-3-1	28-3131
新 山 保 育 園	加良部 4-24	28-2527	公 津 の 杜 幼 稚 園	公津の杜 4-7-1	27-6699
玉 造 保 育 園	玉造 3-3	26-8889			
小 御 門 保 育 園	名古屋 1144-1	96-2362	【小学校】		
高 岡 保 育 園	大和田 156	96-0042	市立成 田 小 学 校	幸町 948-1	22-1334
大 栄 保 育 園	一坪田 406-1	73-3000	遠 山 小 学 校	小菅 1411	35-0022
中台第二保育園	中台 1-5	29-6676	三 里 塚 小 学 校	本三里塚 153-1	35-0049
赤 坂 保 育 園	赤坂 2-1-1	20-6900	東 小 学 校	十余三 27-3	32-0181
私立成 田 保 育 園	寺台 560	22-0856	久 住 小 学 校	久住中央 3-12-1	36-0006
つ の ぶ え 保 育 園	上町 711-4	22-0867	豊 住 小 学 校	北羽鳥 1985-2	37-0004
大 室 保 育 園	大室 766-2	36-0749	八 生 小 学 校	松崎 1468	26-8038
三里塚第一保育園	三里塚 141	35-0165	公 津 小 学 校	台方 851	26-2467
月 か げ 保 育 園	西大須賀 1872-4	96-0531	向 台 小 学 校	中台 3-6	26-4812
宗 吾 保 育 園	宗吾 2-276	26-2472	加 良 部 小 学 校	加良部 6-8	26-3517
三里塚第二保育園	三里塚 263-15	35-0081	橋 賀 台 小 学 校	橋賀台 3-4	27-2531
公 津 の 杜 保 育 園	公津の杜 2-24-1	29-6551	新 山 小 学 校	加良部 4-23	26-6767

名 称	所 在 地	電 話	名 称	所 在 地	電 話
吾妻小学校	吾妻 2-6	27-9060	吾妻中学校	吾妻 1-24	26-6167
玉造小学校	玉造 3-4	28-3133	玉造中学校	玉造 3-7	27-0677
中台小学校	中台 1-4	27-0753	下総中学校	名古屋 1214	96-0135
神宮寺小学校	玉造 5-28	26-3677	大栄中学校	伊能 125	73-4820
平成小学校	飯仲 50-1	22-1361	公津の杜中学校	公津の杜 5-29	20-5511
本城小学校	本城 178-1	35-5533	私立成田高等学校 附属中学校	成田 27	22-2131
滑河小学校	滑川 1142	96-0024			
小御門小学校	名古屋 1199	96-0002	【高等学校】		
名木小学校	名木 1050	96-0434	県立成田西陵高等学校	松崎 20	26-8111
高岡小学校	大和田 151	96-0076	成田国際高等学校	加良部 3-16	27-2610
大須賀小学校	伊能 547	73-2255	成田北高等学校	玉造 5-1	27-3411
桜田小学校	桜田 941	73-3232	下総高等学校	名古屋 247	96-1161
前林小学校	前林 430	73-3344	私立成田高等学校	成田 27	22-2131
津富浦小学校	津富浦 1093	73-2277			
川上小学校	多良貝 245-308	73-3434	【児童ホーム】		
公津の杜小学校	公津の杜 3-2	29-7770	市立中台児童ホーム	中台 1-4	27-1907
美郷台小学校	美郷台 2-19-1	23-6011	三里塚児童ホーム	本三里塚 153-1	35-0857
私立成田高等学校 附属小学校	田町 10	23-1628	玉造児童ホーム	玉造 3-4	29-3550
			平成児童ホーム	江弁須 617-2	27-1212
			平成第二児童ホーム	江弁須 617-2	27-1212
【中学校】			新山第一児童ホーム	加良部 4-23	26-7500
市立成田中学校	土屋 928-1	22-0304	新山第二児童ホーム	加良部 4-23	26-7500
遠山中学校	大清水 19	35-0128	成田児童ホーム	幸町 948-1	24-2207
久住中学校	久住中央 2-1	36-0602	本城児童ホーム	本城 178-1	35-3399
西中学校	加良部 5-11	26-2606	加良部児童ホーム	加良部 6-8	28-7233
中台中学校	中台 4-2	26-4201	加良部第二児童ホーム	加良部 6-8	28-7233

名 称	所 在 地	電 話	名 称	所 在 地	電 話
橋賀台児童ホーム	橋賀台 3-4	27-3303	< 警 察 ・ 消 防 >		
吾妻第一児童ホーム	吾妻 2-6	26-2400	【警察】		
吾妻第二児童ホーム	吾妻 2-6	26-2400	成 田 警 察 署	加良部 3-5	27-0110
小御門児童ホーム	名古屋 1128-1	96-2823	成 田 駅 前 交 番	花崎町 839-1	24-2517
川上児童ホーム	多良貝 245-308	73-6415	赤 坂 交 番	赤坂 1-2	26-7983
公津の杜児童ホーム	公津の杜 3-2	27-3900	公 津 の 杜 交 番	公津の杜 4-4-5	26-2095
美郷台児童ホーム	美郷台 2-19-1	23-4888	八 生 駐 在 所	松崎 242	26-3265
久住児童ホーム	久住中央 3-12-1	36-2282	中 郷 駐 在 所	赤荻 1122-1	22-5116
津富浦児童ホーム	津富浦 1093	73-5859	久 住 駐 在 所	幡谷 919-1	36-0051
豊住児童ホーム	北羽鳥 1975-3	37-2610	豊 住 駐 在 所	北羽鳥 2190-3	37-0026
神宮寺児童ホーム	玉造 5-28	26-5115	小 菅 駐 在 所	小菅 564-1	35-1431
向台児童ホーム	中台 3-6	27-6651	三 里 塚 交 番	三里塚御料 1-211	35-1003
向台第二児童ホーム	中台 3-6	27-6651	十 余 三 駐 在 所	十余三 13-35	33-0210
【その他】			大 和 田 駐 在 所	大和田 436-3	96-2492
成田赤十字看護専門学校	飯田町 90-1	22-2311	名 古 屋 駐 在 所	名古屋 910	96-2491
成田国際福祉専門学校	郷部 583-1	26-1511	滑 川 駐 在 所	西大須賀 1882-8	96-0210
二 葉 看 護 学 院	押畑 872-2	23-0857	伊 能 駐 在 所	伊能 412-7	73-2616
専門学校藤リハビリ テーション学院	押畑 908-1	23-3675	吉 岡 駐 在 所	吉岡 66	73-3636
一 葉 福 祉 学 院	上町 503	20-1870	多 良 貝 駐 在 所	多良貝 245-379	73-4355
成田航空ビジネス専門学校	公津の杜 2-28-4	27-2500	成田国際空港警察署	古込 133	32-0110
千葉職業能力開発短期 大学成田キャンパス	並木町 221-20	22-4351	千葉県警察北総地区少年センター	馬橋 8-1	23-1891
専門学校日本自動車大学校	桜田 296-38	73-5507			



名 称	所 在 地	電 話	名 称	所 在 地	電 話
<b>【消防】</b>			宗 吾 郵 便 局	宗吾 3-566	26-2657
消 防 本 部 (消防車の出動に関する問合せ)	花崎町 760	20-1590 24-3838	成 田 加 良 部 郵 便 局	加良部 5-5-4	27-2546
成 田 消 防 署	花崎町 760	20-1594	成 田 吾 妻 郵 便 局	吾妻 3-52-5	27-3322
成田消防署飯岡分署	飯岡 107-3	36-0119	成 田 玉 造 郵 便 局	玉造 3-6-3	26-9181
赤 坂 消 防 署	赤坂 3-3	26-3210	成 田 郵 便 局 空 港 第 1 旅 客 ビ ル 内 分 室	空港内第 1 旅客 ターミナルビル内4F	空港分室 問合せ 28-1773 (代表)
赤坂消防署公津分署	江弁須 98-1	29-6627	成 田 郵 便 局 空 港 第 2 旅 客 ビ ル 内 分 室	空港内第 2 旅客 ターミナルビル内3F	
三 里 塚 消 防 署	三里塚 2	35-1007	下 総 郵 便 局	猿山 1131	96-0001
三里塚消防署空港分署	木の根 19	30-1187	小 御 門 郵 便 局	名古屋 1208-3	96-0035
大 栄 消 防 署	津富浦 1230	73-4141	昭 栄 郵 便 局	吉岡 14-4	73-3377
大栄消防署下総分署	名木 1055-1	96-4023	大 栄 郵 便 局	伊能 222-4	73-3366
< 郵 便 局 >			< 県 の 関 係 機 関 >		
成 田 郵 便 局	赤坂 2-1-3	28-1774	印旛健康福祉センター (印旛保健所)成田支所	加良部 3-3-1	26-7231
成 田 東 町 郵 便 局	東町 607-21	22-1550	水道局船橋水道事務所 成 田 支 所	加良部 3-2	27-2232
三 里 塚 郵 便 局	大清水 54-1	35-0990	成 田 土 木 事 務 所	加良部 3-3-2	26-4831
三 里 塚 御 料 郵 便 局	三里塚 6	35-8000	花 植 木 セ ン タ ー	天神峰 80-1	32-0237
久 住 郵 便 局	飯岡 357	36-1098	内陸北部建設事務所	赤坂 2-1-14	26-8591
成 田 遠 山 郵 便 局	十余三 1-2	32-0451	北千葉道路建設事務所	赤坂 2-1-14	28-1411
成田公津の杜郵便局	公津の杜 3-3-9	28-8255			
成 田 中 台 郵 便 局	中台 6-1-4	26-4301			
成 田 押 畑 郵 便 局	押畑 1843	22-1994			
成 田 駅 前 郵 便 局	不動ヶ岡 1109-3	22-1992			
成 田 西 口 郵 便 局	馬橋 3-19	24-0024			
松 崎 郵 便 局	松崎 251-1	26-8211			
豊 住 郵 便 局	北羽鳥 2030	37-0001			

名 称	所 在 地	電 話	名 称	所 在 地	電 話
< 国 の 関 係 機 関 >			< 電 気 ・ 都 市 ガ ス >		
成田公共職業安定所	加良部 3-4-2	27-8609	東京電力(株)成田支社	花崎町 822-1	引越し 契約変更 0120-99-5551 停電・料金 0120-99-5552 上記番号が 利用できな い場合 043-370-4586
国土交通省東京航空 局成田空港事務所	空港内管理ビル	32-0909			
成田航空地方气象台	空港内管理ビル	32-6550			
成 田 税 関 支 署	空港内第2旅客 ターミナルビル	34-2108			
成 田 税 務 署	加良部 1-15	28-5151	千葉ガスリビング成田	橋賀台 1-48	26-1300
千葉地方法務局 佐倉支局成田出張所	郷部 1322	23-2313			
< 交 通 機 関 >			< 交 通 機 関 >		
東 京 税 関 成田航空貨物出張所	駒井野 2159	32-6114	J R 成 田 駅	花崎町 839	JR東日本 レゾナンス
外務省成田分室	空港内第2旅客 ターミナルビル	34-2271	J R 成 田 空 港 駅	空港内第1旅客ター ミナルビル地下1階	列車時刻 運賃・料金 空席情報
成田空港検疫所	空港内第2旅客 ターミナルビル	34-2301	J R 空 港 第 2 ビル 駅	空港内第2旅客ター ミナルビル地下1階	050-2016-1600 お忘れ物 050-2016-1601 意見・要望 050-2016-1651
農林水産省動物検疫所 成田支所検疫第1課	空港内第1旅客 ターミナルビル	32-6664	J R 久 住 駅	飯岡 19-1	
農林水産省横浜植物 防疫所成田支所	空港内第2旅客 ターミナルビル	34-2350	J R 下 総 松 崎 駅	大竹 340	
東京入国管理局 成田空港支局	空港内第2旅客ター ミナルビル6F	34-2222	J R 滑 河 駅	猿山 264	
成田労働基準監督署	東和田 553-4	22-5666	京 成 成 田 駅	花崎町 814	22-0215
< 救 急 指 定 病 院 >			京 成 成 田 空 港 駅	空港内第1旅客ター ミナルビル地下1階	32-8501
成田赤十字病院	飯田町 90-1	22-2311	京 成 空 港 第 2 ビル 駅	空港内第2旅客ター ミナルビル地下1階	34-8763
成 田 病 院	押畑 896	22-2551	京 成 東 成 田 駅	古込 124	32-8500
			京 成 公 津 の 杜 駅	公津の杜 4-11-2	29-0605
			京 成 成 田 湯 川 駅	松崎1620-1	26-0010
			千 葉 交 通	花崎町 750-1	22-2211

名 称	所 在 地	電 話	名 称	所 在 地	電 話
< 観 光 >					
成田市観光案内所	花崎町 839	24-3198			
成田市観光協会	花崎町 760 (市役所内)	22-2102			
成田観光館	仲町 383-1	24-3232			
成田山新勝寺	成田 1	22-2111			
成田山霊光館	土屋 238	22-0234			
成田山書道美術館	成田 640 (成田山公園内)	24-0774			
宗 吾 霊 堂	宗吾 1-558	27-3131			
成田商工会議所	花崎町 736-62	22-2101			
成田市東商工会	吉岡 4-1	73-2205			
成田市東商工会下総支所	高岡 1437-3	96-2839			
(財)国際観光 サービスセンター	空港内第1旅客ターミナルビル	30-3383			
	空港内第2旅客ターミナルビル	34-6251			
< そ の 他 >					
成田国際空港株式会社	空港内NAAビル	34-5400			
(公財)成田空港 周辺地域共生財団	花崎町 750-1	20-1775			

# 成田市統計書

平成25年版

---

平成25年11月発行

編集 成田市総務部行政管理課  
発行 〒286-8585  
成田市花崎町 760  
登録番号 成行 13 - 022