

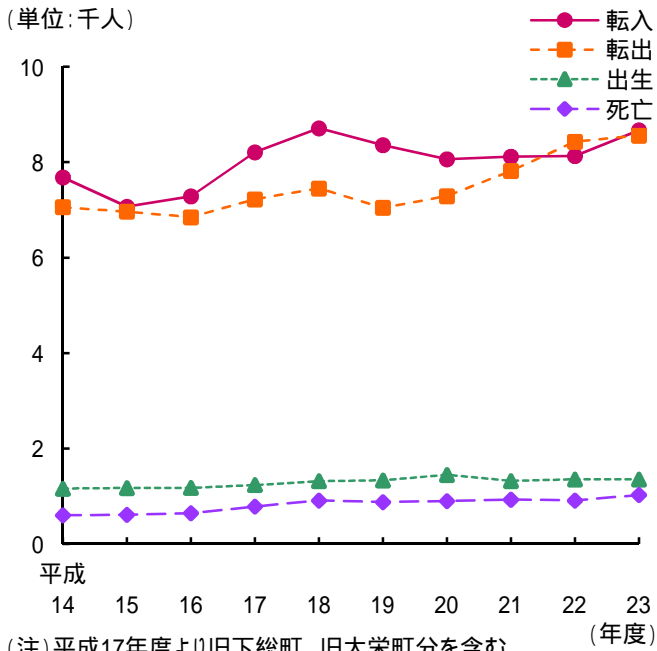
---

人

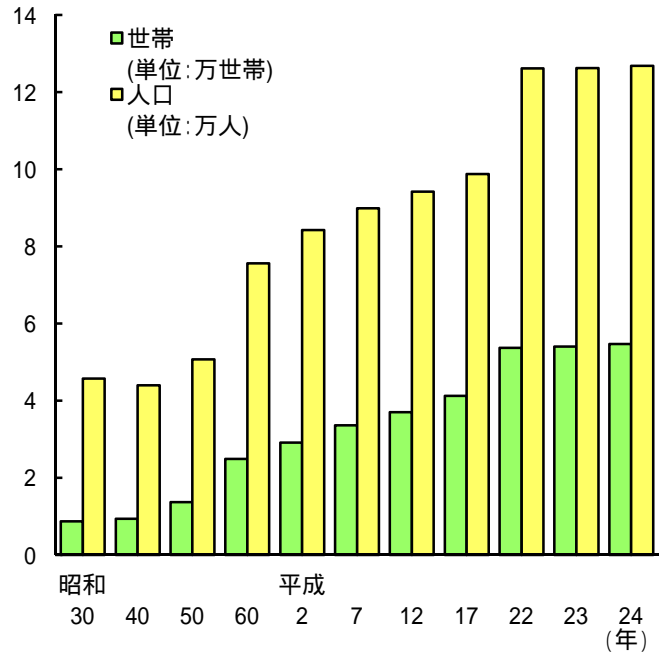
口

---

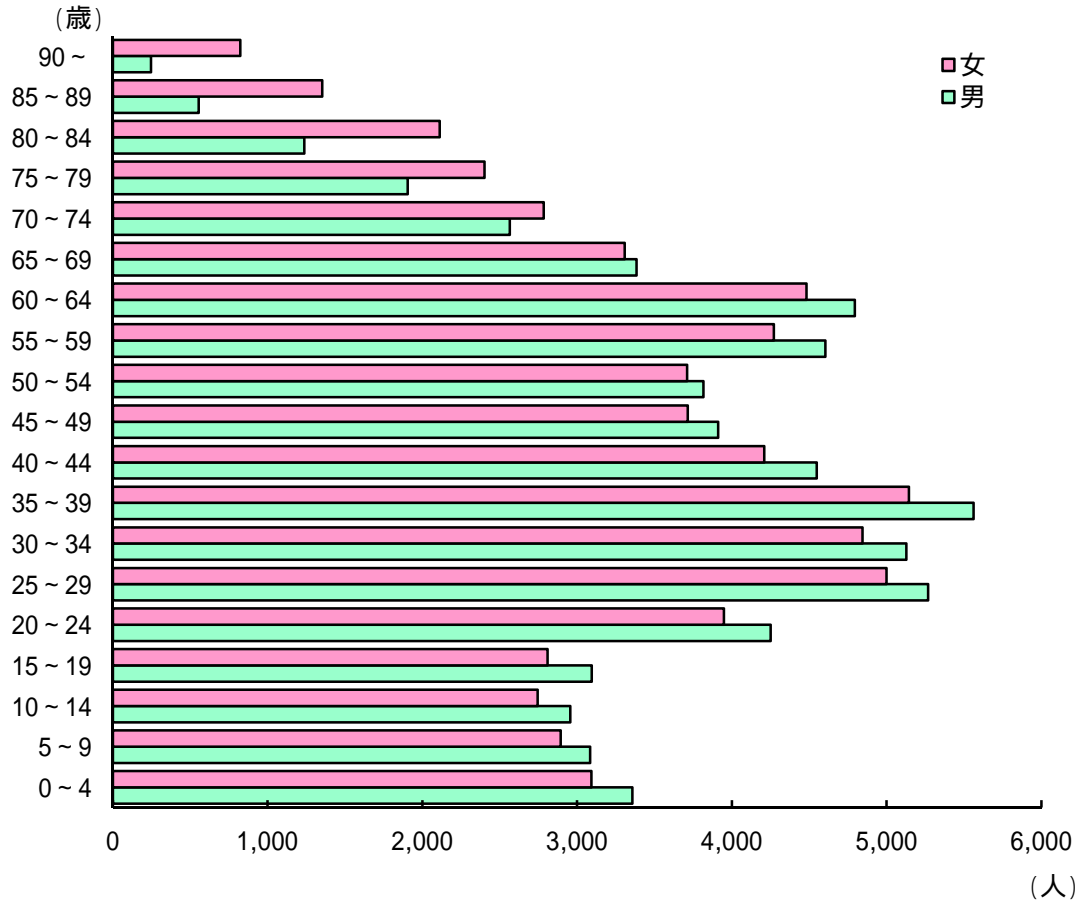
### 3 人口動態



### 4 人口と世帯 (各年3月31日現在)

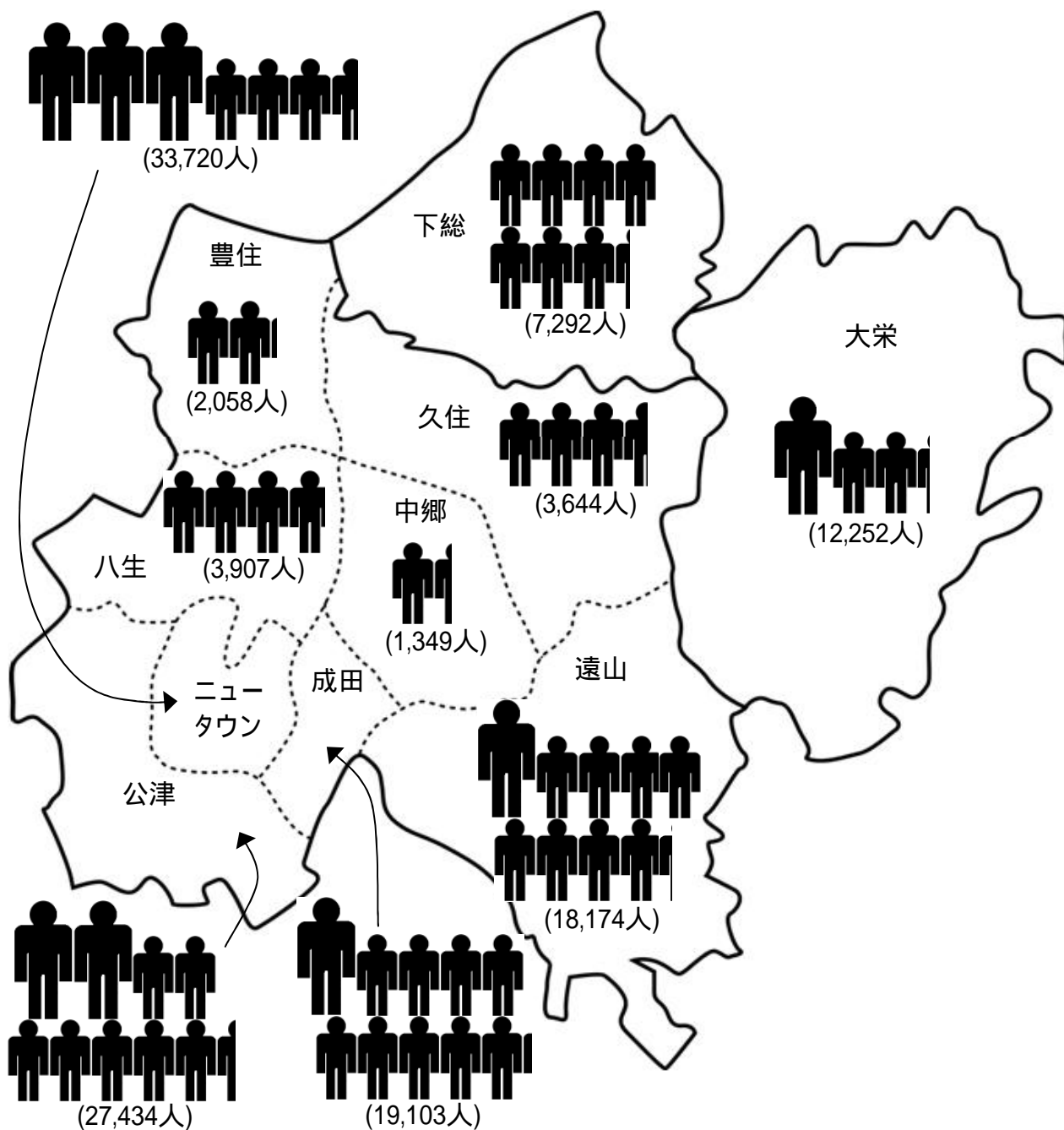
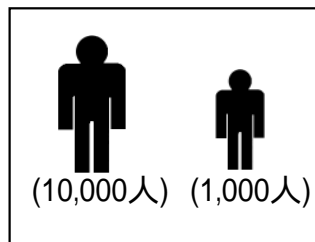


### 5 国勢調査年齢別人口 (平成22年10月1日現在)



# 6 国勢調査地区別人口

(平成22年10月1日)



# 13 住民基本台帳人口

(各年3月31日)

| 年  | 区分 | 住民基本台帳人口           |                     |                    |                    |                |               | 人口指数  |
|----|----|--------------------|---------------------|--------------------|--------------------|----------------|---------------|-------|
|    |    | 世帯数                | 人 口                 |                    |                    | 男女比<br>(女=100) | 一世帯当たり<br>の人口 |       |
|    |    |                    | 総 数                 | 男                  | 女                  |                |               |       |
| 昭和 | 29 | 8,869              | 45,075              | 21,841             | 23,234             | 94.0           | 5.1           | 100.0 |
|    | 30 | 8,723              | 45,708              | 22,126             | 23,582             | 93.8           | 5.2           | 101.4 |
|    | 35 | 9,028              | 45,736              | 22,073             | 23,663             | 93.3           | 5.1           | 101.5 |
|    | 40 | 9,363              | 43,966              | 21,140             | 22,826             | 92.6           | 4.7           | 97.5  |
|    | 45 | 10,729             | 43,983              | 21,279             | 22,704             | 93.7           | 4.1           | 97.6  |
|    | 50 | 13,672<br>(1,849)  | 50,691<br>(5,808)   | 25,117<br>(2,968)  | 25,574<br>(2,840)  | 98.2           | 3.7           | 112.5 |
|    | 55 | 22,173<br>(8,051)  | 67,038<br>(20,901)  | 34,497<br>(10,943) | 32,541<br>(9,958)  | 106.0          | 3.0           | 148.7 |
|    | 60 | 24,853<br>(10,017) | 75,562<br>(28,954)  | 38,577<br>(14,741) | 36,985<br>(14,213) | 104.3          | 3.0           | 167.6 |
| 平成 | 2  | 29,082<br>(11,950) | 84,189<br>(33,443)  | 42,965<br>(16,995) | 41,224<br>(16,448) | 104.2          | 2.9           | 186.8 |
|    | 3  | 30,184<br>(12,374) | 85,676<br>(33,847)  | 43,792<br>(17,183) | 41,884<br>(16,664) | 104.6          | 2.8           | 190.1 |
|    | 4  | 31,424<br>(13,030) | 87,316<br>(34,678)  | 44,720<br>(17,604) | 42,596<br>(17,074) | 105.0          | 2.8           | 193.7 |
|    | 5  | 32,709<br>(13,620) | 88,864<br>(35,248)  | 45,495<br>(17,899) | 43,369<br>(17,349) | 104.9          | 2.7           | 197.1 |
|    | 6  | 33,324<br>(13,280) | 89,748<br>(34,903)  | 45,903<br>(17,606) | 43,845<br>(17,297) | 104.7          | 2.7           | 199.1 |
|    | 7  | 33,626<br>(13,076) | 89,842<br>(34,413)  | 46,012<br>(17,354) | 43,830<br>(17,059) | 105.0          | 2.7           | 199.3 |
|    | 8  | 34,035<br>(12,888) | 90,528<br>(34,066)  | 46,222<br>(17,079) | 44,306<br>(16,987) | 104.3          | 2.7           | 200.8 |
|    | 9  | 34,699<br>(12,908) | 91,192<br>(33,610)  | 46,455<br>(16,810) | 44,737<br>(16,800) | 103.8          | 2.6           | 202.3 |
|    | 10 | 35,422<br>(12,826) | 92,152<br>(33,127)  | 46,898<br>(16,543) | 45,254<br>(16,584) | 103.6          | 2.6           | 204.4 |
|    | 11 | 36,077<br>(12,980) | 92,789<br>(33,068)  | 47,215<br>(16,510) | 45,574<br>(16,558) | 103.6          | 2.6           | 205.9 |
|    | 12 | 37,031<br>(13,088) | 94,163<br>(32,982)  | 47,795<br>(16,421) | 46,368<br>(16,561) | 103.1          | 2.5           | 208.9 |
|    | 13 | 37,661<br>(13,185) | 95,011<br>(32,945)  | 48,101<br>(16,278) | 46,910<br>(16,667) | 102.5          | 2.5           | 210.8 |
|    | 14 | 38,603<br>(13,490) | 95,850<br>(32,999)  | 48,545<br>(16,251) | 47,305<br>(16,748) | 102.6          | 2.5           | 212.6 |
|    | 15 | 39,661<br>(13,840) | 97,057<br>(33,407)  | 49,037<br>(16,413) | 48,020<br>(16,994) | 102.1          | 2.4           | 215.3 |
|    | 16 | 40,345<br>(13,918) | 97,740<br>(33,275)  | 49,370<br>(16,286) | 48,370<br>(16,989) | 102.1          | 2.4           | 216.8 |
|    | 17 | 41,202<br>(13,803) | 98,708<br>(33,020)  | 49,637<br>(15,954) | 49,071<br>(17,066) | 101.2          | 2.4           | 219.0 |
|    | 18 | 49,134<br>(14,020) | 120,534<br>(33,268) | 60,803<br>(16,074) | 59,731<br>(17,194) | 101.8          | 2.5           | 267.4 |
|    | 19 | 50,529<br>(14,373) | 122,231<br>(33,588) | 61,696<br>(16,233) | 60,535<br>(17,355) | 101.9          | 2.4           | 271.2 |
|    | 20 | 51,790<br>(14,719) | 123,742<br>(33,929) | 62,519<br>(16,405) | 61,223<br>(17,524) | 102.1          | 2.4           | 274.5 |
|    | 21 | 53,068<br>(14,867) | 125,428<br>(34,114) | 63,455<br>(16,524) | 61,973<br>(17,590) | 102.4          | 2.4           | 278.3 |
|    | 22 | 53,645<br>(14,725) | 126,098<br>(33,912) | 63,785<br>(16,431) | 62,313<br>(17,481) | 102.4          | 2.4           | 279.8 |
|    | 23 | 54,021<br>(14,381) | 126,235<br>(33,386) | 63,929<br>(16,220) | 62,306<br>(17,166) | 102.6          | 2.3           | 280.1 |
|    | 24 | 54,688<br>(14,335) | 126,801<br>(33,023) | 64,154<br>(16,037) | 62,647<br>(16,986) | 102.4          | 2.3           | 281.3 |

(注)( )内はニュータウン地区分である。

資料 市民課

## 14 人口動態

| 年度           | 区分 | 社 会 動 態 |       |       |       | 自 然 動 態 |       |       |
|--------------|----|---------|-------|-------|-------|---------|-------|-------|
|              |    | 転 入     | 転 出   | そ の 他 | 増 加 数 | 出 生     | 死 亡   | 増 加 数 |
| 昭 和          | 61 | 6,551   | 5,762 | 81    | 708   | 1,156   | 388   | 768   |
|              | 62 | 6,667   | 5,806 | 9     | 852   | 1,125   | 395   | 730   |
|              | 63 | 8,077   | 5,882 | 32    | 2,163 | 1,074   | 431   | 643   |
| 平 成          | 元  | 7,585   | 6,450 | 26    | 1,161 | 1,150   | 433   | 717   |
|              | 2  | 7,929   | 7,113 | 44    | 860   | 1,083   | 456   | 627   |
|              | 3  | 8,388   | 7,411 | 41    | 1,018 | 1,100   | 478   | 622   |
|              | 4  | 8,239   | 7,147 | 9     | 1,083 | 979     | 514   | 465   |
|              | 5  | 8,214   | 7,805 | 14    | 395   | 1,066   | 468   | 598   |
|              | 6  | 7,194   | 7,760 | 29    | 537   | 1,116   | 485   | 631   |
|              | 7  | 7,111   | 6,994 | 40    | 157   | 1,023   | 494   | 529   |
|              | 8  | 7,530   | 7,501 | 51    | 80    | 1,118   | 534   | 584   |
|              | 9  | 7,343   | 6,982 | 21    | 382   | 1,135   | 557   | 578   |
|              | 10 | 7,001   | 6,905 | 64    | 160   | 1,052   | 575   | 477   |
|              | 11 | 7,300   | 6,580 | 31    | 751   | 1,160   | 537   | 623   |
|              | 12 | 6,953   | 6,722 | 39    | 270   | 1,160   | 582   | 578   |
|              | 13 | 7,270   | 7,059 | 25    | 236   | 1,131   | 528   | 603   |
|              | 14 | 7,683   | 7,060 | 29    | 652   | 1,159   | 604   | 555   |
|              | 15 | 7,068   | 6,966 | 21    | 123   | 1,175   | 615   | 560   |
|              | 16 | 7,286   | 6,848 | 1     | 439   | 1,176   | 647   | 529   |
|              | 17 | 8,208   | 7,222 | 32    | 954   | 1,239   | 786   | 453   |
|              | 18 | 8,711   | 7,451 | 30    | 1,290 | 1,318   | 911   | 407   |
|              | 19 | 8,359   | 7,046 | 47    | 1,360 | 1,334   | 878   | 456   |
|              | 20 | 8,063   | 7,290 | 81    | 854   | 1,450   | 900   | 550   |
|              | 21 | 8,117   | 7,817 | 20    | 320   | 1,322   | 931   | 391   |
|              | 22 | 8,132   | 8,431 | 43    | 256   | 1,356   | 911   | 445   |
|              | 23 | 8,670   | 8,558 | 1     | 111   | 1,354   | 1,030 | 324   |
| 平成23年度<br>月別 | 4  | 1,319   | 1,154 | 4     | 169   | 100     | 82    | 18    |
|              | 5  | 730     | 625   | 1     | 106   | 113     | 91    | 22    |
|              | 6  | 479     | 517   | 2     | 40    | 112     | 72    | 40    |
|              | 7  | 538     | 573   | -     | 35    | 124     | 71    | 53    |
|              | 8  | 632     | 596   | 4     | 40    | 124     | 87    | 37    |
|              | 9  | 836     | 833   | 5     | 8     | 123     | 61    | 62    |
|              | 10 | 767     | 550   | 1     | 216   | 128     | 93    | 35    |
|              | 11 | 547     | 507   | 2     | 42    | 88      | 88    | -     |
|              | 12 | 508     | 513   | 3     | 2     | 98      | 88    | 10    |
|              | 1  | 483     | 481   | -     | 2     | 121     | 103   | 18    |
|              | 2  | 581     | 635   | 17    | 71    | 116     | 104   | 12    |
|              | 3  | 1,250   | 1,574 | -     | 324   | 107     | 90    | 17    |

(注)平成17年度より旧下総町,旧大栄町分を含む。

資料 行政管理課

# 15 大字別人口・世帯数

(平成24年3月31日)

| 大字名   | 合計      | 男      | 女      | 15歳未満  | 15～64歳 | 65歳以上  | 世帯数    |
|-------|---------|--------|--------|--------|--------|--------|--------|
| 成田市計  | 126,801 | 64,154 | 62,647 | 18,336 | 85,391 | 23,074 | 54,688 |
| 成田地区計 | 18,954  | 9,555  | 9,399  | 2,473  | 13,013 | 3,468  | 9,075  |
| 成田町   | 55      | 37     | 18     | 5      | 31     | 19     | 18     |
| 東町    | 377     | 187    | 190    | 38     | 232    | 107    | 168    |
| 本町    | 560     | 284    | 276    | 50     | 337    | 173    | 269    |
| 仲町    | 214     | 105    | 109    | 26     | 126    | 62     | 89     |
| 幸町    | 67      | 31     | 36     | 4      | 41     | 22     | 20     |
| 上町    | 1,095   | 539    | 556    | 107    | 695    | 293    | 533    |
| 花崎町   | 360     | 153    | 207    | 24     | 185    | 151    | 169    |
| 馬橋町   | 1,271   | 641    | 630    | 98     | 827    | 346    | 718    |
| 新南平町  | 214     | 109    | 105    | 20     | 149    | 45     | 125    |
| 土屋台   | 343     | 155    | 188    | 17     | 204    | 122    | 193    |
| 寺郷部   | 317     | 161    | 156    | 28     | 188    | 101    | 128    |
| 不動ヶ   | 2,585   | 1,290  | 1,295  | 395    | 1,668  | 522    | 1,096  |
| ウイング  | 926     | 475    | 451    | 90     | 580    | 256    | 421    |
| 護土    | 1,812   | 919    | 893    | 239    | 1,314  | 259    | 898    |
| 団     | 2,062   | 1,034  | 1,028  | 331    | 1,396  | 335    | 927    |
| 団     | 16      | 8      | 8      | 4      | 8      | 4      | 8      |
| 団     | 1,924   | 991    | 933    | 264    | 1,442  | 218    | 982    |
| 団     | 448     | 220    | 228    | 51     | 347    | 50     | 266    |
| 団     | 448     | 221    | 227    | 34     | 342    | 72     | 261    |
| 団     | 385     | 187    | 198    | 26     | 295    | 64     | 239    |
| 美郷    | 859     | 427    | 432    | 113    | 667    | 79     | 352    |
| 美郷    | 1,637   | 860    | 777    | 319    | 1,212  | 106    | 725    |
| 美郷    | 979     | 521    | 458    | 190    | 727    | 62     | 470    |
| 公津地区計 | 27,854  | 13,991 | 13,863 | 5,119  | 19,084 | 3,651  | 11,842 |
| 八代    | 388     | 188    | 200    | 41     | 259    | 88     | 138    |
| 船形    | 364     | 174    | 190    | 19     | 258    | 87     | 136    |
| 北須    | 612     | 296    | 316    | 56     | 362    | 194    | 209    |
| 台     | 568     | 286    | 282    | 55     | 340    | 173    | 194    |
| 下     | 357     | 169    | 188    | 22     | 206    | 129    | 160    |
| 大江    | 861     | 426    | 435    | 120    | 555    | 186    | 377    |
| 飯田    | 1,680   | 848    | 832    | 342    | 1,182  | 156    | 630    |
| 並木    | 3,820   | 1,849  | 1,971  | 514    | 2,666  | 640    | 1,795  |
| 飯仲    | 6,169   | 3,164  | 3,005  | 1,107  | 4,333  | 729    | 2,730  |
| 宗     | 559     | 277    | 282    | 85     | 343    | 131    | 246    |
| 宗     | 126     | 60     | 66     | 15     | 72     | 39     | 51     |
| 宗     | 485     | 250    | 235    | 46     | 302    | 137    | 228    |
| 宗     | 638     | 318    | 320    | 66     | 414    | 158    | 286    |
| 宗     | 795     | 388    | 407    | 51     | 582    | 162    | 296    |
| 公津の杜  | 991     | 473    | 518    | 167    | 705    | 119    | 389    |
| 公津の杜  | 1,236   | 601    | 635    | 246    | 851    | 139    | 525    |
| 公津の杜  | 1,063   | 510    | 553    | 202    | 784    | 77     | 460    |
| 公津の杜  | 2,765   | 1,485  | 1,280  | 645    | 1,975  | 145    | 1,348  |
| 公津の杜  | 986     | 495    | 491    | 203    | 717    | 66     | 454    |
| 公津の杜  | 921     | 475    | 446    | 253    | 631    | 37     | 398    |
| はなのき  | 912     | 460    | 452    | 328    | 557    | 27     | 282    |
| はなのき  | 867     | 444    | 423    | 315    | 538    | 14     | 272    |
| はなのき  | 691     | 355    | 336    | 221    | 452    | 18     | 238    |

15 大字別人口・世帯数(続き)

(平成24年3月31日)

| 大字名     | 合計    | 男     | 女     | 15歳未満 | 15～64歳 | 65歳以上 | 世帯数   |
|---------|-------|-------|-------|-------|--------|-------|-------|
| 八生地区計   | 3,401 | 1,674 | 1,727 | 318   | 1,981  | 1,102 | 1,313 |
| 松崎      | 812   | 419   | 393   | 84    | 470    | 258   | 320   |
| 大竹      | 622   | 306   | 316   | 47    | 370    | 205   | 235   |
| 上下福     | 128   | 61    | 67    | 6     | 73     | 49    | 48    |
| 宝田      | 231   | 110   | 121   | 21    | 149    | 61    | 84    |
| 押田      | 544   | 266   | 278   | 51    | 319    | 174   | 188   |
| 山畑      | 630   | 298   | 332   | 51    | 349    | 230   | 271   |
| 米口      | 338   | 164   | 174   | 42    | 198    | 98    | 136   |
| 野       | 96    | 50    | 46    | 16    | 53     | 27    | 31    |
| 中郷地区計   | 1,378 | 686   | 692   | 119   | 846    | 413   | 474   |
| 野東      | 158   | 83    | 75    | 8     | 97     | 53    | 50    |
| 毛金      | 82    | 46    | 36    | 7     | 48     | 27    | 35    |
| 関戸      | 65    | 34    | 31    | 5     | 38     | 22    | 26    |
| 和下      | 140   | 70    | 70    | 15    | 79     | 46    | 51    |
| 新金      | 154   | 81    | 73    | 23    | 92     | 39    | 43    |
| 芦山      | 269   | 134   | 135   | 15    | 179    | 75    | 98    |
| 東妻      | 155   | 73    | 82    | 9     | 97     | 49    | 54    |
| 西和      | 81    | 39    | 42    | 4     | 56     | 21    | 25    |
| 赤泉      | 51    | 19    | 32    | 10    | 26     | 15    | 17    |
| 荻泉      | 223   | 107   | 116   | 23    | 134    | 66    | 75    |
| 久住地区計   | 3,925 | 1,941 | 1,984 | 627   | 2,396  | 902   | 1,423 |
| 芝       | 302   | 153   | 149   | 24    | 184    | 94    | 102   |
| 大室      | 448   | 210   | 238   | 27    | 259    | 162   | 168   |
| 小室      | 169   | 78    | 91    | 15    | 109    | 45    | 60    |
| 成泉      | 187   | 96    | 91    | 23    | 109    | 55    | 69    |
| 大毛      | 149   | 71    | 78    | 16    | 91     | 42    | 43    |
| 幡生      | 87    | 39    | 48    | 5     | 50     | 32    | 37    |
| 飯谷      | 204   | 105   | 99    | 19    | 118    | 67    | 75    |
| 荒岡      | 264   | 125   | 139   | 19    | 144    | 101   | 112   |
| 磯海      | 304   | 148   | 156   | 19    | 188    | 97    | 111   |
| 水部      | 256   | 128   | 128   | 30    | 147    | 79    | 88    |
| 新掛      | 87    | 39    | 48    | 9     | 49     | 29    | 29    |
| 久住中央1丁目 | -     | -     | -     | -     | -      | -     | -     |
| 久住中央2丁目 | 329   | 170   | 159   | 93    | 209    | 27    | 129   |
| 久住中央3丁目 | 248   | 124   | 124   | 67    | 162    | 19    | 96    |
| 久住中央4丁目 | 324   | 166   | 158   | 94    | 208    | 22    | 102   |
| 豊住地区計   | 567   | 289   | 278   | 167   | 369    | 31    | 202   |
| 北羽      | 2,104 | 1,013 | 1,091 | 162   | 1,266  | 676   | 775   |
| 長沼      | 719   | 335   | 384   | 69    | 442    | 208   | 244   |
| 南沼      | 477   | 220   | 257   | 38    | 268    | 171   | 193   |
| 佐野      | 345   | 170   | 175   | 18    | 205    | 122   | 136   |
| 竜野      | 41    | 20    | 21    | 3     | 28     | 10    | 16    |
| 安台      | 281   | 143   | 138   | 12    | 181    | 88    | 107   |
| 南西部     | 186   | 97    | 89    | 14    | 105    | 67    | 61    |
| 北西部     | 8     | 4     | 4     | 2     | 5      | 1     | 3     |
| 北       | 47    | 24    | 23    | 6     | 32     | 9     | 15    |

15 大字別人口・世帯数(続き)

(平成24年3月31日)

| 大字名       | 合計     | 男      | 女      | 15歳未満 | 15～64歳 | 65歳以上 | 世帯数    |
|-----------|--------|--------|--------|-------|--------|-------|--------|
| 遠山地区計     | 17,105 | 9,528  | 7,577  | 2,337 | 12,300 | 2,468 | 8,505  |
| 菅山        | 184    | 91     | 93     | 19    | 108    | 57    | 73     |
| 大馬場       | 91     | 41     | 50     | 5     | 62     | 24    | 28     |
| 久米        | 45     | 23     | 22     | 5     | 26     | 14    | 15     |
| 山米        | 80     | 47     | 33     | 5     | 48     | 27    | 32     |
| 吉之野       | 215    | 122    | 93     | 22    | 139    | 54    | 99     |
| 東倉        | 170    | 96     | 74     | 14    | 98     | 58    | 81     |
| 川和        | 360    | 189    | 171    | 37    | 206    | 117   | 144    |
| 畑栗        | 1,158  | 619    | 539    | 193   | 849    | 116   | 531    |
| 大ヶ田       | 287    | 131    | 156    | 28    | 158    | 101   | 130    |
| 三清        | 150    | 77     | 73     | 8     | 85     | 57    | 51     |
| 三塚        | 522    | 256    | 266    | 66    | 358    | 98    | 241    |
| 三本        | 2,060  | 1,399  | 661    | 170   | 1,581  | 309   | 1,380  |
| 三本        | 2,591  | 1,468  | 1,123  | 354   | 1,967  | 270   | 1,340  |
| 三本        | 2,708  | 1,448  | 1,260  | 473   | 1,940  | 295   | 1,204  |
| 三本        | 128    | 63     | 65     | 6     | 86     | 36    | 50     |
| 三本        | 2      | 1      | 1      | -     | 2      | -     | 2      |
| 三本        | 47     | 27     | 20     | 1     | 33     | 13    | 24     |
| 三本        | 170    | 74     | 96     | 10    | 116    | 44    | 98     |
| 三本        | 117    | 52     | 65     | 6     | 70     | 41    | 45     |
| 三本        | 420    | 224    | 196    | 68    | 299    | 53    | 184    |
| 三本        | 80     | 37     | 43     | 4     | 41     | 35    | 29     |
| 三本        | 444    | 214    | 230    | 44    | 263    | 137   | 167    |
| 三本        | 5      | 4      | 1      | -     | 3      | 2     | 5      |
| 三本        | 21     | 10     | 11     | 3     | 14     | 4     | 6      |
| 三本        | -      | -      | -      | -     | -      | -     | -      |
| 三本        | 2      | 2      | -      | -     | 2      | -     | 2      |
| 三本        | -      | -      | -      | -     | -      | -     | -      |
| 三本        | -      | -      | -      | -     | -      | -     | -      |
| 三本        | 1,018  | 666    | 352    | 119   | 828    | 71    | 674    |
| 三本        | 1,444  | 778    | 666    | 209   | 1,063  | 172   | 692    |
| 三本        | 1,987  | 1,067  | 920    | 319   | 1,448  | 220   | 942    |
| 三本        | 599    | 302    | 297    | 149   | 407    | 43    | 236    |
| ニュータウン地区計 | 33,023 | 16,037 | 16,986 | 5,148 | 22,484 | 5,391 | 14,335 |
| 赤坂        | -      | -      | -      | -     | -      | -     | -      |
| 赤坂        | -      | -      | -      | -     | -      | -     | -      |
| 赤坂        | -      | -      | -      | -     | -      | -     | -      |
| 赤坂        | 1,244  | 619    | 625    | 156   | 740    | 348   | 482    |
| 赤坂        | 2,308  | 1,174  | 1,134  | 296   | 1,628  | 384   | 1,108  |
| 赤坂        | 713    | 352    | 361    | 52    | 399    | 262   | 289    |
| 加良        | 3,008  | 1,355  | 1,653  | 513   | 2,315  | 180   | 1,520  |
| 加良        | 1,420  | 686    | 734    | 239   | 891    | 290   | 671    |
| 加良        | 36     | 20     | 16     | 6     | 27     | 3     | 14     |
| 加良        | 1,451  | 739    | 712    | 176   | 913    | 362   | 731    |
| 加良        | 1,758  | 867    | 891    | 259   | 1,249  | 250   | 944    |
| 加良        | 1,618  | 792    | 826    | 470   | 1,078  | 70    | 553    |
| 加橋        | 1,416  | 688    | 728    | 147   | 818    | 451   | 616    |
| 加橋        | 1,306  | 564    | 742    | 228   | 813    | 265   | 566    |
| 加橋        | 1,926  | 988    | 938    | 340   | 1,387  | 199   | 953    |
| 加玉        | 981    | 491    | 490    | 235   | 593    | 153   | 328    |
| 加玉        | 1,191  | 577    | 614    | 231   | 747    | 213   | 417    |
| 加玉        | 705    | 293    | 412    | 139   | 484    | 82    | 351    |
| 加玉        | 914    | 438    | 476    | 91    | 554    | 269   | 365    |
| 加玉        | 873    | 419    | 454    | 61    | 665    | 147   | 319    |
| 加玉        | 1,328  | 658    | 670    | 247   | 933    | 148   | 441    |
| 加玉        | 1,334  | 648    | 686    | 205   | 899    | 230   | 561    |
| 中台        | 2,314  | 1,153  | 1,161  | 224   | 1,780  | 310   | 830    |
| 中台        | 835    | 397    | 438    | 104   | 551    | 180   | 304    |
| 中台        | 1,812  | 944    | 868    | 307   | 1,346  | 159   | 972    |
| 中台        | 1,352  | 595    | 757    | 220   | 895    | 237   | 557    |
| 中台        | -      | -      | -      | -     | -      | -     | -      |
| 中台        | 1,180  | 580    | 600    | 202   | 779    | 199   | 443    |



15 大字別人口・世帯数(続き)

(平成24年3月31日)

| 大字名   | 合計     | 男     | 女     | 15歳未満 | 15～64歳 | 65歳以上 | 世帯数   |
|-------|--------|-------|-------|-------|--------|-------|-------|
| 下総地区計 | 7,338  | 3,665 | 3,673 | 695   | 4,562  | 2,081 | 2,740 |
| 猿山    | 804    | 392   | 412   | 54    | 495    | 255   | 330   |
| 大菅    | 103    | 50    | 53    | 8     | 56     | 39    | 36    |
| 滑川    | 455    | 223   | 232   | 46    | 269    | 140   | 157   |
| 西大須   | 889    | 477   | 412   | 58    | 567    | 264   | 369   |
| 四名賀   | 5      | 3     | 2     | -     | 3      | 2     | 3     |
| 高古    | 1,719  | 859   | 860   | 204   | 1,090  | 425   | 645   |
| 成屋    | 12     | 5     | 7     | 1     | 10     | 1     | 5     |
| 地蔵倉   | 539    | 264   | 275   | 39    | 349    | 151   | 231   |
| 青井    | 64     | 32    | 32    | 8     | 38     | 18    | 21    |
| 倉山    | 177    | 94    | 83    | 7     | 121    | 49    | 67    |
| 名水    | 227    | 111   | 116   | 35    | 153    | 39    | 83    |
| 冬木    | 538    | 261   | 277   | 52    | 326    | 160   | 180   |
| 中父    | 23     | 13    | 10    | 1     | 17     | 5     | 7     |
| 七里    | 77     | 38    | 39    | 7     | 43     | 27    | 26    |
| 高大    | 124    | 59    | 65    | 9     | 77     | 38    | 44    |
| 和岡    | 419    | 206   | 213   | 41    | 256    | 122   | 138   |
| 小高    | 310    | 149   | 161   | 23    | 177    | 110   | 117   |
| 野馬    | 405    | 204   | 201   | 47    | 255    | 103   | 139   |
| 浮野    | 195    | 101   | 94    | 18    | 120    | 57    | 66    |
| 平込    | 187    | 89    | 98    | 26    | 105    | 56    | 57    |
| 川     | 66     | 35    | 31    | 11    | 35     | 20    | 19    |
|       | -      | -     | -     | -     | -      | -     | -     |
| 大栄地区計 | 11,719 | 6,064 | 5,655 | 1,338 | 7,459  | 2,922 | 4,206 |
| 伊能    | 1,035  | 514   | 521   | 108   | 620    | 307   | 337   |
| 奈土    | 410    | 209   | 201   | 36    | 264    | 110   | 114   |
| 柴田    | 89     | 42    | 47    | 7     | 58     | 24    | 30    |
| 堀籠    | 222    | 118   | 104   | 26    | 131    | 65    | 66    |
| 村田    | 177    | 88    | 89    | 17    | 109    | 51    | 52    |
| 所     | 659    | 342   | 317   | 77    | 401    | 181   | 213   |
| 桜田    | 735    | 383   | 352   | 89    | 493    | 153   | 336   |
| 南敷    | 255    | 132   | 123   | 22    | 169    | 64    | 107   |
| 馬里    | 165    | 91    | 74    | 21    | 95     | 49    | 51    |
| 横山    | 267    | 132   | 135   | 17    | 148    | 102   | 95    |
| 浅間    | -      | -     | -     | -     | -      | -     | -     |
| 東台    | 216    | 103   | 113   | 36    | 118    | 62    | 67    |
| 大沼    | 126    | 65    | 61    | 16    | 77     | 33    | 35    |
| 久井    | 238    | 119   | 119   | 27    | 148    | 63    | 83    |
| 稲荷    | 659    | 351   | 308   | 99    | 470    | 90    | 270   |
| 中野    | 121    | 63    | 58    | 14    | 70     | 37    | 55    |
| 津富    | 406    | 221   | 185   | 32    | 249    | 125   | 153   |
| 松浦    | 308    | 162   | 146   | 24    | 190    | 94    | 106   |
| 白子    | 198    | 99    | 99    | 25    | 123    | 50    | 58    |
| 吉岡    | 1,783  | 908   | 875   | 248   | 1,141  | 394   | 646   |
| 新一    | 591    | 324   | 267   | 75    | 413    | 103   | 238   |
| 坪田    | 440    | 212   | 228   | 58    | 263    | 119   | 144   |
| 前林    | 821    | 438   | 383   | 82    | 520    | 219   | 294   |
| 水の上   | 176    | 90    | 86    | 11    | 128    | 37    | 70    |
| 川上    | 403    | 213   | 190   | 45    | 269    | 89    | 167   |
| 多良    | 583    | 304   | 279   | 61    | 390    | 132   | 199   |
| 大栄    | 333    | 174   | 159   | 36    | 210    | 87    | 110   |
| 官十    | 303    | 167   | 136   | 29    | 192    | 82    | 110   |
| 一     | -      | -     | -     | -     | -      | -     | -     |
| 田     | -      | -     | -     | -     | -      | -     | -     |

資料 行政管理課

# 16 国勢調査

| 区分           |           | 年      | (第1回)  | (2)    | (3)    | (4)    | (5)    | (6)    | (7)    | (8)    |
|--------------|-----------|--------|--------|--------|--------|--------|--------|--------|--------|--------|
|              |           | 大正9    | 14     | 昭和5    | 10     | 15     | 22     | 25     | 30     |        |
| 成田市計         | 世帯        | 5,850  | 5,921  | 6,569  | 6,465  | 6,080  | 8,785  | 8,696  | 8,648  |        |
|              | 人口        | 28,415 | 29,621 | 34,054 | 33,529 | 30,857 | 44,068 | 44,724 | 44,969 |        |
|              | 男         | 13,834 | 14,459 | 16,505 | 16,422 | 15,010 | 21,025 | 21,521 | 21,740 |        |
|              | 女         | 14,581 | 15,162 | 17,549 | 17,107 | 15,847 | 23,043 | 23,203 | 23,229 |        |
|              | 人口増加率 (%) | -      | 4.2    | 15.0   | 1.5    | 8.0    | 42.8   | 1.5    | 0.5    |        |
| 地区別          | 成田        | 世帯     | 1,511  | 1,698  | 2,302  | 2,127  | 1,863  | 3,030  | 2,948  | 3,116  |
|              |           | 人口     | 7,157  | 8,227  | 11,025 | 10,600 | 8,862  | 13,550 | 13,765 | 14,724 |
|              |           | 男      | 3,565  | 4,070  | 5,235  | 5,175  | 4,273  | 6,400  | 6,534  | 7,065  |
|              |           | 女      | 3,592  | 4,157  | 5,790  | 5,425  | 4,589  | 7,150  | 7,231  | 7,659  |
|              | ニュータウン    | 世帯     | -      | -      | -      | -      | -      | -      | -      | -      |
|              |           | 人口     | -      | -      | -      | -      | -      | -      | -      | -      |
|              |           | 男      | -      | -      | -      | -      | -      | -      | -      | -      |
|              |           | 女      | -      | -      | -      | -      | -      | -      | -      | -      |
|              | 公津        | 世帯     | 760    | 759    | 772    | 784    | 768    | 1,051  | 1,043  | 1,036  |
|              |           | 人口     | 3,895  | 4,066  | 4,173  | 4,126  | 4,087  | 5,445  | 5,492  | 5,554  |
|              |           | 男      | 1,885  | 1,983  | 2,055  | 2,040  | 2,013  | 2,618  | 2,653  | 2,671  |
|              |           | 女      | 2,010  | 2,083  | 2,118  | 2,086  | 2,074  | 2,827  | 2,839  | 2,883  |
| 八生           | 世帯        | 730    | 729    | 727    | 742    | 732    | 908    | 913    | 857    |        |
|              | 人口        | 3,685  | 3,753  | 3,941  | 3,939  | 3,847  | 4,942  | 4,987  | 4,805  |        |
|              | 男         | 1,777  | 1,818  | 1,912  | 1,917  | 1,891  | 2,361  | 2,405  | 2,321  |        |
|              | 女         | 1,908  | 1,935  | 2,029  | 2,022  | 1,956  | 2,581  | 2,582  | 2,484  |        |
| 中郷           | 世帯        | 423    | 405    | 395    | 407    | 401    | 484    | 471    | 467    |        |
|              | 人口        | 2,202  | 2,183  | 2,304  | 2,324  | 2,278  | 2,817  | 2,849  | 2,834  |        |
|              | 男         | 1,033  | 1,060  | 1,121  | 1,129  | 1,101  | 1,319  | 1,347  | 1,375  |        |
|              | 女         | 1,169  | 1,123  | 1,183  | 1,195  | 1,177  | 1,498  | 1,502  | 1,459  |        |
| 久住           | 世帯        | 660    | 632    | 617    | 625    | 612    | 810    | 811    | 779    |        |
|              | 人口        | 3,223  | 3,223  | 3,494  | 3,390  | 3,227  | 4,469  | 4,504  | 4,501  |        |
|              | 男         | 1,560  | 1,551  | 1,674  | 1,625  | 1,555  | 2,061  | 2,131  | 2,140  |        |
|              | 女         | 1,663  | 1,672  | 1,820  | 1,765  | 1,672  | 2,408  | 2,373  | 2,361  |        |
| 豊住           | 世帯        | 657    | 607    | 581    | 589    | 599    | 689    | 693    | 599    |        |
|              | 人口        | 3,071  | 2,988  | 3,089  | 3,163  | 3,004  | 3,791  | 3,791  | 3,316  |        |
|              | 男         | 1,462  | 1,417  | 1,501  | 1,542  | 1,446  | 1,771  | 1,789  | 1,561  |        |
|              | 女         | 1,609  | 1,571  | 1,588  | 1,621  | 1,558  | 2,020  | 2,002  | 1,755  |        |
| 遠山           | 世帯        | 1,109  | 1,091  | 1,175  | 1,191  | 1,105  | 1,813  | 1,817  | 1,869  |        |
|              | 人口        | 5,182  | 5,181  | 6,028  | 5,987  | 5,552  | 9,054  | 9,336  | 9,974  |        |
|              | 男         | 2,552  | 2,560  | 3,007  | 2,994  | 2,731  | 4,495  | 4,662  | 4,993  |        |
|              | 女         | 2,630  | 2,621  | 3,021  | 2,993  | 2,821  | 4,559  | 4,674  | 4,981  |        |
| 下総<br>(旧下総町) | 世帯        | 1,217  | 1,190  | 1,182  | 1,191  | 1,182  | 1,508  | 1,466  | 1,425  |        |
|              | 人口        | 5,955  | 5,986  | 6,176  | 6,337  | 6,456  | 8,384  | 8,104  | 7,956  |        |
|              | 男         | 2,829  | 2,843  | 2,934  | 3,010  | 3,067  | 3,969  | 3,853  | 3,785  |        |
|              | 女         | 3,126  | 3,143  | 3,242  | 3,327  | 3,389  | 4,415  | 4,251  | 4,171  |        |
| 大栄<br>(旧大栄町) | 世帯        | 1,455  | 1,448  | 1,499  | 1,570  | 1,581  | 1,955  | 2,010  | 2,006  |        |
|              | 人口        | 7,743  | 7,723  | 8,442  | 8,968  | 9,371  | 11,551 | 11,954 | 11,993 |        |
|              | 男         | 3,724  | 3,715  | 4,061  | 4,314  | 4,507  | 5,584  | 5,802  | 5,759  |        |
|              | 女         | 4,019  | 4,008  | 4,381  | 4,654  | 4,864  | 5,967  | 6,152  | 6,234  |        |

(注) 昭和30年～45年の地区別世帯数及び人口は、住民基本台帳の資料による。(このうち昭和30年分に限り、4月1日現在の数値)  
 旧下総町、旧大栄町の大正9年～昭和15年の男女別人口は、他の年の男女比による推計値である。  
 成田市計の数値は平成22年より下総地区、大栄地区の数値を含む。

# 人口・世帯数

| (9)<br>35 | (10)<br>40 | (11)<br>45 | (12)<br>50 | (13)<br>55 | (14)<br>60 | (15)<br>平成2 | (16)<br>7 | (17)<br>12 | (18)<br>17 | (19)<br>22 |
|-----------|------------|------------|------------|------------|------------|-------------|-----------|------------|------------|------------|
| 8,891     | 9,503      | 10,092     | 13,335     | 22,274     | 25,102     | 30,031      | 33,603    | 36,742     | 40,955     | 52,894     |
| 43,149    | 42,407     | 42,514     | 50,915     | 68,418     | 77,181     | 86,708      | 91,470    | 95,704     | 100,717    | 128,933    |
| 20,656    | 20,246     | 20,607     | 25,163     | 35,265     | 39,565     | 44,241      | 46,793    | 48,424     | 50,592     | 64,852     |
| 22,493    | 22,161     | 21,907     | 25,752     | 33,153     | 37,616     | 42,467      | 44,677    | 47,280     | 50,125     | 64,081     |
| 4.0       | 1.7        | 0.3        | 19.8       | 34.4       | 12.8       | 12.3        | 5.5       | 4.6        | 5.2        | 28.0       |
| 3,425     | 3,739      | 4,698      | 4,299      | 4,457      | 4,371      | 5,178       | 6,500     | 7,338      | 7,813      | 8,921      |
| 15,396    | 15,758     | 16,108     | 15,038     | 14,160     | 13,335     | 14,349      | 16,533    | 17,401     | 17,662     | 19,103     |
| 7,373     | 7,512      | 7,726      | 7,335      | 6,950      | 6,547      | 7,160       | 8,233     | 8,661      | 8,741      | 9,563      |
| 8,023     | 8,246      | 8,382      | 7,703      | 7,210      | 6,788      | 7,189       | 8,300     | 8,740      | 8,921      | 9,540      |
| -         | -          | -          | 2,078      | 8,732      | 10,688     | 12,985      | 13,147    | 13,296     | 13,841     | 14,479     |
| -         | -          | -          | 6,794      | 22,774     | 30,222     | 34,664      | 34,436    | 33,271     | 33,153     | 33,720     |
| -         | -          | -          | 3,435      | 11,955     | 15,439     | 17,421      | 17,211    | 16,413     | 15,958     | 16,243     |
| -         | -          | -          | 3,359      | 10,819     | 14,783     | 17,243      | 17,225    | 16,858     | 17,195     | 17,477     |
| 1,063     | 1,233      | 1,786      | 2,225      | 2,681      | 3,064      | 3,713       | 4,518     | 6,597      | 8,752      | 11,457     |
| 5,524     | 5,680      | 7,089      | 8,547      | 9,504      | 10,290     | 11,834      | 13,142    | 17,833     | 21,790     | 27,434     |
| 2,706     | 2,782      | 3,497      | 4,252      | 4,795      | 5,120      | 5,905       | 6,635     | 8,953      | 11,011     | 13,713     |
| 2,818     | 2,898      | 3,592      | 4,295      | 4,709      | 5,170      | 5,929       | 6,507     | 8,880      | 10,779     | 13,721     |
| 855       | 898        | 908        | 930        | 1,002      | 971        | 996         | 1,024     | 1,070      | 1,093      | 1,088      |
| 4,686     | 4,400      | 4,293      | 4,193      | 4,307      | 4,357      | 4,425       | 4,356     | 4,239      | 4,190      | 3,907      |
| 2,279     | 2,092      | 2,060      | 2,068      | 2,158      | 2,220      | 2,172       | 2,092     | 2,062      | 2,019      | 1,880      |
| 2,407     | 2,308      | 2,233      | 2,125      | 2,149      | 2,137      | 2,253       | 2,264     | 2,177      | 2,171      | 2,027      |
| 462       | 454        | 473        | 453        | 473        | 509        | 515         | 486       | 473        | 424        | 393        |
| 2,668     | 2,468      | 2,386      | 2,139      | 2,035      | 2,059      | 2,060       | 1,908     | 1,769      | 1,485      | 1,349      |
| 1,281     | 1,210      | 1,161      | 1,039      | 1,021      | 1,049      | 1,068       | 978       | 889        | 742        | 668        |
| 1,387     | 1,258      | 1,225      | 1,100      | 1,014      | 1,010      | 992         | 930       | 880        | 743        | 681        |
| 781       | 767        | 748        | 799        | 814        | 810        | 796         | 847       | 843        | 904        | 1,150      |
| 4,424     | 4,017      | 3,882      | 3,611      | 3,562      | 3,541      | 3,440       | 3,376     | 3,221      | 3,253      | 3,644      |
| 2,063     | 1,906      | 1,853      | 1,739      | 1,740      | 1,733      | 1,698       | 1,684     | 1,595      | 1,597      | 1,770      |
| 2,361     | 2,111      | 2,029      | 1,872      | 1,822      | 1,808      | 1,742       | 1,692     | 1,626      | 1,656      | 1,874      |
| 575       | 585        | 586        | 605        | 628        | 628        | 650         | 640       | 634        | 622        | 610        |
| 3,125     | 2,937      | 2,841      | 2,710      | 2,758      | 2,781      | 2,788       | 2,676     | 2,456      | 2,265      | 2,058      |
| 1,517     | 1,427      | 1,400      | 1,327      | 1,365      | 1,383      | 1,367       | 1,291     | 1,190      | 1,084      | 981        |
| 1,608     | 1,510      | 1,441      | 1,383      | 1,393      | 1,398      | 1,421       | 1,385     | 1,266      | 1,181      | 1,077      |
| 1,899     | 1,741      | 1,704      | 1,946      | 3,487      | 4,061      | 5,198       | 6,441     | 6,491      | 7,506      | 8,535      |
| 9,692     | 8,703      | 7,648      | 7,883      | 9,318      | 10,596     | 13,148      | 15,043    | 15,514     | 16,919     | 18,174     |
| 4,762     | 4,208      | 3,758      | 3,968      | 5,281      | 6,074      | 7,450       | 8,669     | 8,661      | 9,440      | 10,087     |
| 4,930     | 4,495      | 3,890      | 3,915      | 4,037      | 4,522      | 5,698       | 6,374     | 6,853      | 7,479      | 8,087      |
| 1,413     | 1,422      | 1,438      | 1,519      | 1,620      | 1,675      | 1,910       | 2,344     | 2,371      | 2,408      | 2,428      |
| 7,426     | 6,980      | 6,850      | 6,820      | 6,990      | 7,001      | 7,457       | 8,315     | 8,115      | 7,702      | 7,292      |
| 3,567     | 3,371      | 3,305      | 3,304      | 3,400      | 3,460      | 3,715       | 4,243     | 4,092      | 3,871      | 3,650      |
| 3,859     | 3,609      | 3,545      | 3,516      | 3,590      | 3,541      | 3,742       | 4,072     | 4,023      | 3,831      | 3,642      |
| 2,053     | 2,053      | 2,092      | 2,229      | 2,437      | 2,551      | 2,934       | 3,445     | 3,648      | 3,740      | 3,833      |
| 11,294    | 10,397     | 10,001     | 10,134     | 10,489     | 10,867     | 11,690      | 12,877    | 13,079     | 12,720     | 12,252     |
| 5,391     | 4,981      | 4,878      | 5,006      | 5,238      | 5,453      | 5,978       | 6,585     | 6,667      | 6,464      | 6,297      |
| 5,903     | 5,416      | 5,123      | 5,128      | 5,251      | 5,414      | 5,712       | 6,292     | 6,412      | 6,256      | 5,955      |

である。)

資料 国勢調査

## 17 年 齡 ( 5 歳 階 級 , 3 区 分 ) 別 人 口

| 階 級 \ 年 | 昭和30   | 50     | 平成7    | 12     | 17      | 平成22年10月1日 |        |        |        |
|---------|--------|--------|--------|--------|---------|------------|--------|--------|--------|
|         |        |        |        |        |         | 計          | 男      | 女      | 構成比(%) |
| 計       | 44,969 | 50,915 | 91,470 | 95,704 | 100,717 | 128,933    | 64,852 | 64,081 | 100.0  |
| 0 ~ 4   | 4,556  | 4,794  | 5,007  | 5,268  | 5,306   | 6,449      | 3,357  | 3,092  | 5.0    |
| 5 ~ 9   | 5,341  | 3,848  | 5,146  | 4,613  | 4,827   | 5,978      | 3,084  | 2,894  | 4.6    |
| 10 ~ 14 | 4,781  | 3,493  | 5,734  | 4,900  | 4,496   | 5,700      | 2,956  | 2,744  | 4.4    |
| 15 ~ 19 | 4,261  | 3,392  | 6,367  | 5,807  | 5,093   | 5,902      | 3,094  | 2,808  | 4.6    |
| 20 ~ 24 | 3,929  | 4,207  | 9,049  | 7,962  | 7,887   | 8,199      | 4,251  | 3,948  | 6.4    |
| 25 ~ 29 | 3,618  | 5,237  | 8,166  | 10,113 | 9,512   | 10,268     | 5,268  | 5,000  | 8.0    |
| 30 ~ 34 | 2,977  | 4,170  | 6,771  | 7,719  | 9,559   | 9,972      | 5,128  | 4,844  | 7.7    |
| 35 ~ 39 | 2,642  | 3,685  | 6,095  | 6,347  | 7,416   | 10,705     | 5,561  | 5,144  | 8.3    |
| 40 ~ 44 | 2,505  | 3,530  | 7,224  | 5,982  | 6,269   | 8,758      | 4,549  | 4,209  | 6.8    |
| 45 ~ 49 | 2,248  | 3,271  | 7,778  | 7,141  | 5,910   | 7,627      | 3,912  | 3,715  | 5.9    |
| 50 ~ 54 | 2,112  | 2,640  | 5,729  | 7,701  | 7,113   | 7,526      | 3,816  | 3,710  | 5.8    |
| 55 ~ 59 | 1,747  | 2,296  | 4,668  | 5,700  | 7,586   | 8,876      | 4,604  | 4,272  | 6.9    |
| 60 ~ 64 | 1,444  | 1,994  | 3,963  | 4,574  | 5,596   | 9,278      | 4,795  | 4,483  | 7.2    |
| 65 ~ 69 | 1,284  | 1,628  | 3,345  | 3,759  | 4,367   | 6,691      | 3,384  | 3,307  | 5.2    |
| 70 ~ 74 | 716    | 1,271  | 2,469  | 3,114  | 3,527   | 5,350      | 2,565  | 2,785  | 4.1    |
| 75 ~ 79 | 521    | 815    | 1,870  | 2,229  | 2,805   | 4,306      | 1,905  | 2,401  | 3.3    |
| 80 ~ 84 | 214    | 420    | 1,239  | 1,490  | 1,840   | 3,350      | 1,238  | 2,112  | 2.6    |
| 85 ~ 89 | 60     | 180    | 608    | 820    | 1,079   | 1,908      | 554    | 1,354  | 1.5    |
| 90 ~    | 13     | 41     | 222    | 369    | 529     | 1,069      | 246    | 823    | 0.8    |
| 年 齡 不 詳 | -      | 3      | 20     | 96     | -       | 1,021      | 585    | 436    | 0.8    |
| 0 ~ 14  | 14,678 | 12,135 | 15,887 | 14,781 | 14,629  | 18,127     | 9,397  | 8,730  | 14.1   |
| 15 ~ 64 | 27,483 | 34,422 | 65,810 | 69,046 | 71,941  | 87,111     | 44,978 | 42,133 | 67.6   |
| 65 ~    | 2,808  | 4,355  | 9,753  | 11,781 | 14,147  | 22,674     | 9,892  | 12,782 | 17.6   |
| 年 齡 不 詳 | -      | 3      | 20     | 96     | -       | 1,021      | 585    | 436    | 0.8    |

資料 国勢調査

# 18 昼間人口

(平成22年10月1日)



( )内は平成17年10月1日

## (1) 流入地別上位

| 平成12年 |               | 平成17年 |               | 平成22年 |               |
|-------|---------------|-------|---------------|-------|---------------|
| 1     | 富里町 7,586     | 1     | 富里市 8,065     | 1     | 富里市 7,563     |
| 2     | 佐倉市 5,360     | 2     | 佐倉市 5,422     | 2     | 香取市 5,348     |
| 3     | 東京都特別区部 3,789 | 3     | 千葉市 3,810     | 3     | 佐倉市 5,032     |
| 4     | 千葉市 3,759     | 4     | 栄町 3,440      | 4     | 千葉市 3,380     |
| 5     | 栄町 3,256      | 5     | 東京都特別区部 3,344 | 5     | 栄町 2,993      |
| 6     | 佐原市 2,590     | 6     | 佐原市 2,657     | 6     | 八街市 2,691     |
| 7     | 八千代市 2,346    | 7     | 八街市 2,597     | 7     | 東京都特別区部 2,373 |
| 8     | 酒々井町 2,170    | 8     | 酒々井町 2,412    | 8     | 八千代市 2,292    |
| 9     | 八街市 2,027     | 9     | 八千代市 2,143    | 9     | 酒々井町 2,210    |
| 10    | 大栄町 1,525     | 10    | 大栄町 1,646     | 10    | 印西市 2,059     |

## (2) 流出地別上位

| 平成12年 |               | 平成17年 |               | 平成22年 |               |
|-------|---------------|-------|---------------|-------|---------------|
| 1     | 東京都特別区部 3,481 | 1     | 東京都特別区部 3,390 | 1     | 東京都特別区部 3,702 |
| 2     | 千葉市 2,753     | 2     | 千葉市 2,785     | 2     | 千葉市 2,962     |
| 3     | 富里町 2,071     | 3     | 富里市 2,059     | 3     | 富里市 2,495     |
| 4     | 佐倉市 2,004     | 4     | 佐倉市 1,936     | 4     | 佐倉市 2,071     |
| 5     | 船橋市 701       | 5     | 芝山町 1,101     | 5     | 香取市 1,253     |
| 6     | 八千代市 656      | 6     | 船橋市 756       | 6     | 芝山町 1,193     |
| 7     | 芝山町 572       | 7     | 大栄町 659       | 7     | 印西市 778       |
| 8     | 大栄町 568       | 8     | 八千代市 682      | 8     | 船橋市 772       |
| 9     | 酒々井町 542      | 9     | 酒々井町 566      | 9     | 八千代市 716      |
| 10    | 栄町 509        | 10    | 栄町 509        | 10    | 栄町 562        |

(注) 各年10月1日。  
昼間人口には年齢不詳は含まれない。

資料 国勢調査

# 19 人口集中地区人口

| 区分  | 人口(人)     |           | 面積(km <sup>2</sup> ) |        | 人口密度<br>1km <sup>2</sup> 当たり | 市域に占める人口集中地区の割合(%) |       |       |       |
|-----|-----------|-----------|----------------------|--------|------------------------------|--------------------|-------|-------|-------|
|     |           |           |                      |        |                              | 人口                 |       | 面積    |       |
|     | 平成22年     | 平成17年     | 平成22年                | 平成17年  | 平成22年                        | 平成22年              | 平成17年 | 平成22年 | 平成17年 |
| 千葉県 | 4,529,333 | 4,342,417 | 633.96               | 622.08 | 7,144.5                      | 72.9               | 71.7  | 12.3  | 12.1  |
| 成田市 | 74,379    | 65,479    | 21.78                | 21.07  | 3,415.0                      | 57.7               | 65.0  | 10.2  | 16.1  |
|     | 64,285    | 56,356    | 10.31                | 9.59   | 6,235.2                      | 49.9               | 56.0  | 4.8   | 7.3   |
|     | 10,094    | 9,123     | 11.48                | 11.48  | 879.3                        | 7.8                | 9.1   | 5.4   | 8.7   |

資料 国勢調査

平成22年国勢調査 人口集中地区(DID)



## 20 県内各市の人口

| 区分         | 人口(国勢調査)(人)   |               |               |                |                | 平成24年4月1日 |                       |          |                          |           |                                   |
|------------|---------------|---------------|---------------|----------------|----------------|-----------|-----------------------|----------|--------------------------|-----------|-----------------------------------|
|            | 平成2           | 7             | 12            | 17             | 22             | 順位        | 人口<br>(毎月常住人口)<br>(人) | 順位       | 面積<br>(km <sup>2</sup> ) | 順位        | 人口密度<br>1km <sup>2</sup> 当り<br>人口 |
| 千葉市        | 829,455       | 856,878       | 887,164       | 924,319        | 961,749        | 1         | 961,813               | 3        | 272.08                   | 9         | 3,535.0                           |
| 銚子市        | 85,138        | 82,180        | 78,697        | 75,020         | 70,210         | 24        | 68,197                | 24       | 83.91                    | 20        | 812.7                             |
| 市川市        | 436,596       | 440,555       | 448,642       | 466,608        | 473,919        | 4         | 469,603               | 27 *     | 57.40                    | 2         | 8,181.2                           |
| 船橋市        | 533,270       | 540,817       | 550,074       | 569,835        | 609,040        | 2         | 610,572               | 23       | 85.64                    | 5         | 7,129.5                           |
| 館山市        | 54,575        | 52,880        | 51,412        | 50,527         | 49,290         | 30        | 48,775                | 15       | 110.22                   | 27        | 442.5                             |
| 木更津市       | 123,433       | 123,499       | 122,768       | 122,234        | 129,312        | 14        | 130,119               | 11       | 138.73                   | 17        | 937.9                             |
| 松戸市        | 456,210       | 461,503       | 464,841       | 472,579        | 484,457        | 3         | 481,574               | 26       | 61.33                    | 4         | 7,852.2                           |
| 野田市        | 114,475       | 119,790       | 119,922       | 151,240        | 155,491        | 12        | 155,644               | 17       | 103.54                   | 15        | 1,503.2                           |
| 茂原市        | 83,437        | 91,664        | 93,779        | 93,260         | 93,015         | 17        | 91,439                | 19       | 100.01                   | 19        | 914.3                             |
| <b>成田市</b> | <b>86,708</b> | <b>91,470</b> | <b>95,704</b> | <b>100,717</b> | <b>128,933</b> | <b>15</b> | <b>129,210</b>        | <b>6</b> | <b>213.84</b>            | <b>25</b> | <b>604.2</b>                      |
| 佐倉市        | 144,688       | 162,624       | 170,934       | 171,246        | 172,183        | 8         | 172,269               | 16       | 103.59                   | 14        | 1,663.0                           |
| 東金市        | 45,179        | 54,520        | 59,605        | 61,701         | 61,751         | 25        | 60,964                | 22       | 89.34                    | 23        | 682.4                             |
| 旭市         | 38,906        | 40,486        | 40,963        | 70,643         | 69,058         | 23        | 68,265                | 12       | 129.91                   | 26        | 525.5                             |
| 習志野市       | 151,471       | 152,887       | 154,036       | 158,785        | 164,530        | 10        | 165,164               | 35       | 20.99                    | 3         | 7,868.7                           |
| 柏市         | 305,058       | 317,750       | 327,851       | 380,963        | 404,012        | 5         | 404,252               | 14       | 114.90                   | 10        | 3,518.3                           |
| 勝浦市        | 25,334        | 24,328        | 23,235        | 22,198         | 20,788         | 36        | 20,030                | 21 *     | 94.20                    | 34        | 212.6                             |
| 市原市        | 257,716       | 277,061       | 278,218       | 280,255        | 280,416        | 6         | 279,065               | 1        | 368.20                   | 21        | 757.9                             |
| 流山市        | 140,059       | 146,245       | 150,527       | 152,641        | 163,984        | 9         | 166,493               | 32       | 35.28                    | 7         | 4,719.2                           |
| 八千代市       | 148,615       | 154,509       | 168,848       | 180,729        | 189,781        | 7         | 189,512               | 29       | 51.27                    | 8         | 3,696.4                           |
| 我孫子市       | 120,628       | 124,257       | 127,733       | 131,205        | 134,017        | 13        | 132,999               | 30       | 43.19                    | 11        | 3,079.4                           |
| 鴨川市        | 31,226        | 31,111        | 29,981        | 36,475         | 35,766         | 35        | 35,103                | 8        | 191.30                   | 35        | 183.5                             |
| 鎌ヶ谷市       | 95,052        | 99,694        | 102,573       | 102,812        | 107,853        | 16        | 108,816               | 34       | 21.11                    | 6         | 5,154.7                           |
| 君津市        | 89,242        | 93,216        | 92,076        | 90,977         | 89,168         | 19        | 88,409                | 2        | 318.83                   | 31        | 277.3                             |
| 富津市        | 54,876        | 54,273        | 52,839        | 50,162         | 48,073         | 31        | 47,302                | 7        | 205.35                   | 33        | 230.3                             |
| 浦安市        | 115,675       | 123,654       | 132,984       | 155,290        | 164,877        | 11        | 163,013               | 36 *     | 17.29                    | 1         | 9,428.2                           |
| 四街道市       | 72,157        | 79,495        | 82,552        | 84,770         | 86,726         | 20        | 88,167                | 33       | 34.70                    | 12        | 2,540.8                           |
| 袖ヶ浦市       | -             | 57,575        | 58,593        | 59,108         | 60,355         | 27        | 60,391                | 20       | 94.92                    | 24        | 636.2                             |
| 八街市        | -             | 65,218        | 72,595        | 75,735         | 73,212         | 22        | 72,277                | 25       | 74.87                    | 16        | 965.4                             |
| 印西市        | -             | -             | 60,468        | 60,060         | 88,176         | 18        | 89,505                | 13       | 123.80                   | 22        | 723.0                             |
| 白井市        | -             | -             | -             | 53,005         | 60,345         | 26        | 60,880                | 31       | 35.41                    | 13        | 1,719.3                           |
| 富里市        | -             | -             | -             | 51,370         | 51,087         | 29        | 50,183                | 28       | 53.91                    | 18        | 930.9                             |
| 南房総市       | -             | -             | -             | -              | 42,104         | 32        | 41,140                | 5        | 230.22                   | 36        | 178.7                             |
| 匝瑳市        | -             | -             | -             | -              | 39,814         | 34        | 39,379                | 18       | 101.78                   | 28        | 386.9                             |
| 香取市        | -             | -             | -             | -              | 82,866         | 21        | 81,240                | 4        | 262.31                   | 30        | 309.7                             |
| 山武市        | -             | -             | -             | -              | 56,089         | 28        | 55,054                | 10       | 146.38                   | 29        | 376.1                             |
| いすみ市       | -             | -             | -             | -              | 40,962         | 33        | 40,185                | 9        | 157.50                   | 32        | 255.1                             |
| 合計         | 4,639,179     | 4,920,139     | 5,099,614     | 5,456,469      | 5,943,409      |           | 5,927,003             |          | 4,347.25                 |           | 1,363.4                           |

(注)面積は平成23年10月1日現在の数値。

面積の「\*」は境界未定地であるため、推計値を掲載した。

資料 国勢調査、国土交通省国土地理院、  
千葉県毎月常住人口調査月報

## 2.1 県内各市の高齢者人口

(平成24年4月1日)

| 区分<br>市名   | 総人口<br>(人)     | 高齢者人口<br>(65歳以上)<br>(人) | 高齢者人口         |              |              | 順位        | 高齢化率<br>(%) |
|------------|----------------|-------------------------|---------------|--------------|--------------|-----------|-------------|
|            |                |                         | 65歳～74歳       | 75～84歳       | 85歳以上        |           |             |
| 千葉市        | 958,518        | 200,864                 | 117,795       | 63,743       | 19,326       | 23        | 21.0        |
| 銚子市        | 70,116         | 20,413                  | 9,582         | 8,008        | 2,823        | 7         | 29.1        |
| 市川市        | 470,952        | 83,254                  | 47,669        | 26,749       | 8,836        | 34        | 17.7        |
| 船橋市        | 614,383        | 124,132                 | 72,197        | 40,423       | 11,512       | 28        | 20.2        |
| 館山市        | 50,096         | 15,781                  | 7,435         | 5,708        | 2,638        | 5         | 31.5        |
| 木更津市       | 131,162        | 30,100                  | 17,175        | 9,612        | 3,313        | 17        | 22.9        |
| 松戸市        | 488,339        | 101,699                 | 59,234        | 32,895       | 9,570        | 25        | 20.8        |
| 野田市        | 157,363        | 35,928                  | 21,240        | 10,920       | 3,768        | 18        | 22.8        |
| 茂原市        | 93,327         | 23,259                  | 12,611        | 7,717        | 2,931        | 11        | 24.9        |
| <b>成田市</b> | <b>130,065</b> | <b>23,154</b>           | <b>12,293</b> | <b>7,765</b> | <b>3,096</b> | <b>33</b> | <b>17.8</b> |
| 佐倉市        | 178,187        | 41,258                  | 24,853        | 12,231       | 4,174        | 16        | 23.2        |
| 東金市        | 60,711         | 13,276                  | 7,081         | 4,429        | 1,766        | 20        | 21.9        |
| 旭市         | 69,223         | 16,766                  | 7,875         | 6,262        | 2,629        | 12        | 24.2        |
| 習志野市       | 163,738        | 32,550                  | 18,644        | 10,776       | 3,130        | 30        | 19.9        |
| 柏市         | 401,927        | 82,834                  | 48,682        | 26,101       | 8,051        | 27        | 20.6        |
| 勝浦市        | 20,413         | 6,832                   | 3,033         | 2,679        | 1,120        | 2         | 33.5        |
| 市原市        | 283,376        | 61,480                  | 36,155        | 18,961       | 6,364        | 21        | 21.7        |
| 流山市        | 166,924        | 35,555                  | 20,880        | 11,013       | 3,662        | 22        | 21.3        |
| 八千代市       | 192,884        | 40,136                  | 23,999        | 12,759       | 3,378        | 26        | 20.8        |
| 我孫子市       | 135,053        | 32,454                  | 19,074        | 10,139       | 3,241        | 13        | 24.0        |
| 鴨川市        | 35,853         | 11,432                  | 5,092         | 4,246        | 2,094        | 4         | 31.9        |
| 鎌ヶ谷市       | 110,003        | 24,433                  | 15,309        | 7,185        | 1,939        | 19        | 22.2        |
| 君津市        | 89,685         | 21,501                  | 11,447        | 7,433        | 2,621        | 14        | 24.0        |
| 富津市        | 48,549         | 14,366                  | 7,166         | 5,156        | 2,044        | 6         | 29.6        |
| 浦安市        | 162,679        | 20,835                  | 13,098        | 5,848        | 1,889        | 36        | 12.8        |
| 四街道市       | 90,388         | 21,387                  | 13,462        | 6,124        | 1,801        | 15        | 23.7        |
| 袖ヶ浦市       | 61,481         | 12,813                  | 7,334         | 3,918        | 1,561        | 24        | 20.8        |
| 八街市        | 75,441         | 15,221                  | 9,131         | 4,508        | 1,582        | 29        | 20.2        |
| 印西市        | 91,505         | 15,145                  | 8,061         | 5,025        | 2,059        | 35        | 16.6        |
| 白井市        | 61,899         | 11,609                  | 7,408         | 3,150        | 1,051        | 32        | 18.8        |
| 富里市        | 50,394         | 9,549                   | 5,929         | 2,685        | 935          | 31        | 18.9        |
| 南房総市       | 42,720         | 15,750                  | 6,944         | 5,802        | 3,004        | 1         | 36.9        |
| 匝瑳市        | 39,977         | 10,935                  | 4,887         | 4,215        | 1,833        | 9         | 27.4        |
| 香取市        | 84,001         | 23,378                  | 10,938        | 8,801        | 3,639        | 8         | 27.8        |
| 山武市        | 57,249         | 14,727                  | 7,303         | 5,212        | 2,212        | 10        | 25.7        |
| いすみ市       | 41,855         | 13,685                  | 6,263         | 5,184        | 2,238        | 3         | 32.7        |
| 合 計        | 5,980,436      | 1,278,491               | 727,279       | 413,382      | 137,830      |           | 21.4        |

(注) 県統計課「千葉県年齢別・町丁字別人口」をもとに作成。人口は、資料 千葉県高齢者福祉課 各市町村の報告に基づく登録人口または住民基本台帳登録人口(登録人口とは、住民基本台帳人口に外国人登録人口を合算した人口)。



# 22 国籍別外国人登録者数

(各年3月31日)

| 年       | 昭和40 | 50  | 60  | 平成7   | 12    | 17    | 20    | 21    | 22    | 23    | 24    |
|---------|------|-----|-----|-------|-------|-------|-------|-------|-------|-------|-------|
| 総数      | 169  | 149 | 286 | 1,419 | 2,078 | 2,466 | 3,117 | 3,301 | 3,342 | 3,395 | 3,264 |
| 中国      | 23   | 8   | 30  | 119   | 173   | 337   | 616   | 693   | 764   | 831   | 773   |
| インドネシア  | -    | -   | 16  | 138   | 223   | 366   | 520   | 563   | 583   | 552   | 538   |
| 韓国      | -    | -   | -   | 255   | 413   | 515   | 490   | 495   | 493   | 479   | 456   |
| 朝鮮      | 146  | 129 | 168 | 277   | 288   | 327   | 389   | 408   | 378   | 374   | 368   |
| タイ      | -    | -   | 5   | 44    | 147   | 205   | 343   | 349   | 342   | 352   | 345   |
| ジャバ     | -    | -   | 3   | 292   | 319   | 203   | 143   | 176   | 165   | 143   | 131   |
| スリランカ   | -    | -   | -   | 7     | 96    | 73    | 91    | 81    | 85    | 93    | 101   |
| シンガポール  | -    | -   | -   | 54    | 135   | 109   | 106   | 104   | 101   | 91    | 86    |
| フィリピン   | -    | 1   | 21  | 53    | 60    | 57    | 55    | 59    | 63    | 57    | 58    |
| インドネシア  | -    | -   | -   | 1     | 5     | 16    | 26    | 28    | 31    | 64    | 50    |
| モルディブ   | -    | -   | -   | -     | -     | 13    | 43    | 32    | 34    | 43    | 50    |
| イギリス    | -    | -   | -   | 5     | 5     | 16    | 28    | 28    | 31    | 29    | 35    |
| フランス    | -    | -   | 1   | 3     | 10    | 14    | 21    | 27    | 27    | 30    | 28    |
| ドイツ     | -    | -   | -   | 24    | 21    | 18    | 21    | 21    | 21    | 20    | 21    |
| イタリア    | -    | -   | -   | -     | 2     | 2     | 6     | 11    | 11    | 15    | 21    |
| スペイン    | -    | -   | -   | 3     | 11    | 11    | 17    | 16    | 15    | 19    | 17    |
| ポルトガル   | -    | -   | -   | 7     | 14    | 12    | 10    | 8     | 13    | 17    | 17    |
| オーストラリア | -    | -   | -   | 7     | 37    | 20    | 16    | 23    | 19    | 16    | 16    |
| アメリカ    | -    | -   | 9   | 23    | 20    | 16    | 16    | 14    | 11    | 13    | 12    |
| カナダ     | -    | -   | 1   | 2     | 5     | 10    | 11    | 14    | 16    | 12    | 12    |
| 英国      | -    | 1   | 2   | 22    | 15    | 23    | 18    | 13    | 12    | 18    | 11    |
| フランス    | -    | -   | -   | 1     | 4     | 3     | 12    | 11    | 10    | 11    | 8     |
| ドイツ     | -    | -   | -   | 3     | 7     | 8     | 10    | 11    | 10    | 10    | 8     |
| イタリア    | -    | -   | 4   | 3     | 5     | 4     | 5     | 4     | 6     | 6     | 7     |
| スペイン    | -    | -   | -   | -     | -     | -     | 1     | 5     | 5     | 6     | 7     |
| ポルトガル   | -    | -   | 3   | -     | 3     | 3     | 4     | 4     | 6     | 5     | 6     |
| オーストラリア | -    | -   | 1   | 7     | 4     | 6     | 5     | 5     | 6     | 4     | 6     |
| アメリカ    | -    | -   | -   | 2     | 1     | 1     | 2     | 3     | 4     | 4     | 5     |
| カナダ     | -    | -   | -   | 9     | 3     | 6     | 4     | 2     | 2     | 2     | 5     |
| 英国      | -    | -   | 4   | 8     | 4     | 10    | 6     | 9     | 7     | 6     | 3     |
| フランス    | -    | -   | -   | -     | 3     | 8     | 3     | 4     | 5     | 4     | 3     |
| ドイツ     | -    | -   | -   | 1     | 3     | 3     | 4     | 4     | 4     | 4     | 3     |
| イタリア    | -    | -   | -   | 1     | 1     | 1     | 3     | 3     | 2     | 3     | 3     |
| スペイン    | -    | -   | -   | 1     | 2     | 2     | 2     | 2     | 2     | 2     | 3     |
| ポルトガル   | -    | -   | 4   | -     | -     | -     | 1     | 1     | 2     | 2     | 3     |
| オーストラリア | -    | -   | -   | -     | -     | 4     | -     | 1     | -     | 1     | 3     |
| アメリカ    | -    | -   | -   | -     | -     | -     | 13    | 6     | 3     | 3     | 2     |
| カナダ     | -    | -   | -   | -     | -     | 1     | 2     | 2     | 2     | 2     | 2     |
| 英国      | -    | -   | -   | -     | -     | -     | -     | -     | -     | 2     | 2     |
| フランス    | -    | -   | -   | -     | -     | -     | -     | 2     | 1     | 1     | 2     |
| ドイツ     | -    | -   | -   | -     | -     | -     | -     | -     | -     | 1     | 2     |
| イタリア    | -    | -   | -   | -     | -     | -     | -     | -     | -     | 1     | 2     |
| スペイン    | -    | -   | -   | -     | -     | -     | -     | -     | -     | 1     | 2     |
| ポルトガル   | -    | -   | -   | -     | -     | -     | -     | -     | -     | 1     | 2     |
| オーストラリア | -    | -   | -   | -     | -     | -     | -     | -     | -     | 1     | 2     |
| アメリカ    | -    | -   | -   | -     | -     | -     | -     | -     | -     | 1     | 2     |
| カナダ     | -    | -   | 1   | 1     | 1     | 1     | 1     | -     | 3     | 3     | 1     |
| 英国      | -    | -   | -   | -     | -     | 3     | 3     | 3     | 2     | 2     | 1     |
| フランス    | -    | -   | 1   | 1     | 1     | 1     | 2     | 2     | 2     | 2     | 1     |
| ドイツ     | -    | -   | 1   | -     | -     | -     | -     | -     | 2     | 1     | 1     |
| イタリア    | -    | -   | 5   | -     | -     | -     | 1     | 2     | 1     | 1     | 1     |
| スペイン    | -    | -   | -   | -     | 2     | 1     | 3     | 1     | 1     | 1     | 1     |
| ポルトガル   | -    | -   | -   | -     | -     | 2     | 1     | 1     | 1     | 1     | 1     |
| オーストラリア | -    | -   | -   | 22    | 2     | 2     | 1     | 1     | 1     | 1     | 1     |
| アメリカ    | -    | -   | -   | 1     | 1     | 1     | 1     | 1     | 1     | 1     | 1     |
| カナダ     | -    | -   | 3   | 3     | -     | 1     | 1     | 1     | 1     | 1     | 1     |
| 英国      | -    | -   | -   | -     | -     | -     | 1     | 1     | 1     | 1     | 1     |
| フランス    | -    | -   | -   | -     | -     | -     | 1     | 1     | 1     | 1     | 1     |
| ドイツ     | -    | -   | -   | -     | -     | 1     | -     | 1     | 1     | 1     | 1     |
| イタリア    | -    | -   | -   | -     | -     | -     | -     | 1     | 1     | 1     | 1     |
| スペイン    | -    | -   | -   | -     | -     | -     | -     | 1     | 1     | 1     | 1     |
| ポルトガル   | -    | -   | -   | -     | -     | -     | -     | 1     | 1     | 1     | 1     |
| オーストラリア | -    | -   | -   | -     | -     | -     | -     | 1     | 1     | 1     | 1     |
| アメリカ    | -    | -   | -   | -     | -     | -     | -     | 1     | 1     | 1     | 1     |
| カナダ     | -    | -   | -   | -     | -     | -     | -     | 1     | 1     | 1     | 1     |
| 英国      | -    | -   | -   | -     | -     | -     | -     | 1     | 1     | 1     | 1     |
| フランス    | -    | -   | -   | -     | -     | -     | -     | 1     | 1     | 1     | 1     |
| ドイツ     | -    | -   | -   | -     | -     | -     | -     | 1     | 1     | 1     | 1     |
| イタリア    | -    | -   | -   | -     | -     | -     | -     | 1     | 1     | 1     | 1     |
| スペイン    | -    | -   | -   | -     | -     | -     | -     | 1     | 1     | 1     | 1     |
| ポルトガル   | -    | -   | -   | -     | -     | -     | -     | 1     | 1     | 1     | 1     |
| オーストラリア | -    | -   | -   | -     | -     | -     | -     | 1     | 1     | 1     | 1     |
| アメリカ    | -    | -   | -   | -     | -     | -     | -     | 1     | 1     | 1     | 1     |
| カナダ     | -    | -   | -   | -     | -     | -     | -     | 1     | 1     | 1     | 1     |
| 英国      | -    | -   | -   | -     | -     | -     | -     | 1     | 1     | 1     | 1     |
| フランス    | -    | -   | -   | -     | -     | -     | -     | 1     | 1     | 1     | 1     |
| ドイツ     | -    | -   | -   | -     | -     | -     | -     | 1     | 1     | 1     | 1     |
| イタリア    | -    | -   | -   | -     | -     | -     | -     | 1     | 1     | 1     | 1     |
| スペイン    | -    | -   | -   | -     | -     | -     | -     | 1     | 1     | 1     | 1     |
| ポルトガル   | -    | -   | -   | -     | -     | -     | -     | 1     | 1     | 1     | 1     |
| オーストラリア | -    | -   | -   | -     | -     | -     | -     | 1     | 1     | 1     | 1     |
| アメリカ    | -    | -   | -   | -     | -     | -     | -     | 1     | 1     | 1     | 1     |
| カナダ     | -    | -   | -   | -     | -     | -     | -     | 1     | 1     | 1     | 1     |
| 英国      | -    | -   | -   | -     | -     | -     | -     | 1     | 1     | 1     | 1     |
| フランス    | -    | -   | -   | -     | -     | -     | -     | 1     | 1     | 1     | 1     |
| ドイツ     | -    | -   | -   | -     | -     | -     | -     | 1     | 1     | 1     | 1     |
| イタリア    | -    | -   | -   | -     | -     | -     | -     | 1     | 1     | 1     | 1     |
| スペイン    | -    | -   | -   | -     | -     | -     | -     | 1     | 1     | 1     | 1     |
| ポルトガル   | -    | -   | -   | -     | -     | -     | -     | 1     | 1     | 1     | 1     |
| オーストラリア | -    | -   | -   | -     | -     | -     | -     | 1     | 1     | 1     | 1     |
| アメリカ    | -    | -   | -   | -     | -     | -     | -     | 1     | 1     | 1     | 1     |
| カナダ     | -    | -   | -   | -     | -     | -     | -     | 1     | 1     | 1     | 1     |
| 英国      | -    | -   | -   | -     | -     | -     | -     | 1     | 1     | 1     | 1     |
| フランス    | -    | -   | -   | -     | -     | -     | -     | 1     | 1     | 1     | 1     |
| ドイツ     | -    | -   | -   | -     | -     | -     | -     | 1     | 1     | 1     | 1     |
| イタリア    | -    | -   | -   | -     | -     | -     | -     | 1     | 1     | 1     | 1     |
| スペイン    | -    | -   | -   | -     | -     | -     | -     | 1     | 1     | 1     | 1     |
| ポルトガル   | -    | -   | -   | -     | -     | -     | -     | 1     | 1     | 1     | 1     |
| オーストラリア | -    | -   | -   | -     | -     | -     | -     | 1     | 1     | 1     | 1     |
| アメリカ    | -    | -   | -   | -     | -     | -     | -     | 1     | 1     | 1     | 1     |
| カナダ     | -    | -   | -   | -     | -     | -     | -     | 1     | 1     | 1     | 1     |
| 英国      | -    | -   | -   | -     | -     | -     | -     | 1     | 1     | 1     | 1     |
| フランス    | -    | -   | -   | -     | -     | -     | -     | 1     | 1     | 1     | 1     |
| ドイツ     | -    | -   | -   | -     | -     | -     | -     | 1     | 1     | 1     | 1     |
| イタリア    | -    | -   | -   | -     | -     | -     | -     | 1     | 1     | 1     | 1     |
| スペイン    | -    | -   | -   | -     | -     | -     | -     | 1     | 1     | 1     | 1     |
| ポルトガル   | -    | -   | -   | -     | -     | -     | -     | 1     | 1     | 1     | 1     |
| オーストラリア | -    | -   | -   | -     | -     | -     | -     | 1     | 1     | 1     | 1     |
| アメリカ    | -    | -   | -   | -     | -     | -     | -     | 1     | 1     | 1     | 1     |
| カナダ     | -    | -   | -   | -     | -     | -     | -     | 1     | 1     | 1     | 1     |
| 英国      | -    | -   | -   | -     | -     | -     | -     | 1     | 1     | 1     | 1     |
| フランス    | -    | -   | -   | -     | -     | -     | -     | 1     | 1     | 1     | 1     |
| ドイツ     | -    | -   | -   | -     | -     | -     | -     | 1     | 1     | 1     | 1     |
| イタリア    | -    | -   | -   | -     | -     | -     | -     | 1     | 1     | 1     | 1     |
| スペイン    | -    | -   | -   | -     | -     | -     | -     | 1     | 1     | 1     | 1     |
| ポルトガル   | -    | -   | -   | -     | -     | -     | -     | 1     | 1     | 1     | 1     |
| オーストラリア | -    | -   | -   | -     | -     | -     | -     | 1     | 1     | 1     | 1     |
| アメリカ    | -    | -   | -   | -     | -     | -     | -     | 1     | 1     | 1     | 1     |
| カナダ     | -    | -   | -   | -     | -     | -     | -     | 1     | 1     | 1     | 1     |
| 英国      | -    | -   | -   | -     | -     | -     | -     | 1     | 1     | 1     | 1     |
| フランス    | -    | -   | -   | -     | -     | -     | -     | 1     | 1     | 1     | 1     |
| ドイツ     | -    | -   | -   | -     | -     | -     | -     | 1     | 1     | 1     | 1     |
| イタリア    | -    | -   | -   | -     | -     | -     | -     | 1     | 1     | 1     | 1     |
| スペイン    | -    | -   | -   | -     | -     | -     | -     | 1     | 1     | 1     | 1     |
| ポルトガル   | -    | -   | -   | -     | -     | -     | -     | 1     | 1     | 1     | 1     |
| オーストラリア | -    | -   | -   | -     | -     | -     | -     | 1     | 1     | 1     | 1     |
| アメリカ    | -    | -   | -   | -     | -     | -     | -     | 1     | 1     | 1     | 1     |
| カナダ     | -    | -   | -   | -     | -     | -     | -     | 1     | 1     | 1     | 1     |
| 英国      | -    | -   | -   | -     | -     | -     | -     | 1     | 1     | 1     | 1     |
| フランス    | -    | -   | -   | -     | -     | -     | -     | 1     | 1     | 1     | 1     |
| ドイツ     | -    | -   | -   | -     | -     | -     | -     | 1     | 1     | 1     | 1     |
| イタリア    | -    | -   | -   | -     | -     | -     | -     | 1     | 1     | 1     | 1     |
| スペイン    | -    | -   | -   | -     | -     | -     | -     | 1     | 1     | 1     | 1     |
| ポルトガル   | -    | -   | -   | -     | -     | -     | -     | 1     | 1     | 1     | 1     |
| オーストラリア | -    | -   | -   | -     | -     | -     | -     | 1     | 1     | 1     | 1     |
| アメリカ    | -    | -   | -   | -     | -     | -     | -     | 1     | 1     | 1     | 1     |
| カナダ     | -    | -   | -   | -     | -     | -     | -     | 1     | 1     | 1     | 1     |
| 英国      | -    |     |     |       |       |       |       |       |       |       |       |

## 23 産業(大分類)別常住地・従業地就業人口(15歳以上)

(平成22年10月1日)

| 産業別               | 区分 | 常住地による就業者数 |        |       |        |          |        |       |           | 従業地による就業者数 |                   |          |        |       |
|-------------------|----|------------|--------|-------|--------|----------|--------|-------|-----------|------------|-------------------|----------|--------|-------|
|                   |    | 総数         | 自市で従業  |       |        | 他市区町村で従業 |        |       | 従業地<br>不詳 | 総数         | 自市で<br>常住<br>(再掲) | 他市区町村で常住 |        |       |
|                   |    |            | 自宅     | 自宅外   |        | 県内       | 県外     |       |           |            |                   | 県内       | 県外     |       |
| 総数                |    | 63,259     | 41,339 | 5,578 | 35,761 | 21,203   | 15,252 | 4,070 | 717       | 97,758     | 41,339            | 53,821   | 46,630 | 7,191 |
| 農業                |    | 2,606      | 2,459  | 2,195 | 264    | 147      | 128    | 13    | -         | 2,658      | 2,459             | 193      | 165    | 28    |
| 林業                |    | 4          | 3      | 3     | 0      | 1        | 1      | 0     | -         | 4          | 3                 | 1        | 1      | 0     |
| 漁業                |    | 7          | 6      | 2     | 4      | 1        | 1      | -     | -         | 10         | 6                 | 4        | 4      | -     |
| 鉱業,採石業,砂利採取業      |    | 26         | 19     | 1     | 18     | 7        | 4      | 2     | -         | 35         | 19                | 15       | 14     | 1     |
| 建設業               |    | 3,195      | 1,803  | 448   | 1,355  | 1,392    | 959    | 265   | -         | 4,152      | 1,803             | 2,181    | 1,834  | 347   |
| 製造業               |    | 6,544      | 3,613  | 241   | 3,372  | 2,931    | 2,208  | 571   | -         | 8,390      | 3,613             | 4,625    | 4,159  | 466   |
| 電気・ガス・熱供給・水道業     |    | 272        | 83     | -     | 83     | 189      | 161    | 21    | -         | 419        | 83                | 329      | 302    | 27    |
| 情報通信業             |    | 847        | 273    | 39    | 234    | 574      | 204    | 343   | -         | 713        | 273               | 413      | 353    | 60    |
| 運輸業,郵便業           |    | 10,124     | 7,674  | 76    | 7,598  | 2,450    | 1,747  | 537   | -         | 25,424     | 7,674             | 17,584   | 13,782 | 3,802 |
| 卸売業,小売業           |    | 8,771      | 5,574  | 577   | 4,997  | 3,197    | 2,352  | 667   | -         | 12,141     | 5,574             | 6,389    | 5,809  | 580   |
| 金融業,保険業           |    | 1,113      | 488    | 46    | 442    | 625      | 473    | 129   | -         | 1,828      | 488               | 1,317    | 1,231  | 86    |
| 不動産業,物品賃貸業        |    | 1,021      | 671    | 157   | 514    | 350      | 227    | 91    | -         | 1,462      | 671               | 759      | 692    | 67    |
| 学術研究,専門・技術サービス業   |    | 1,265      | 636    | 207   | 429    | 629      | 372    | 230   | -         | 1,235      | 636               | 572      | 487    | 85    |
| 宿泊業,飲食サービス業       |    | 4,221      | 3,404  | 276   | 3,128  | 817      | 590    | 154   | -         | 6,544      | 3,404             | 3,067    | 2,855  | 212   |
| 生活関連サービス業,娯楽業     |    | 2,533      | 1,716  | 237   | 1,479  | 817      | 622    | 139   | -         | 3,589      | 1,716             | 1,817    | 1,624  | 193   |
| 教育,学習支援業          |    | 2,323      | 1,107  | 101   | 1,006  | 1,216    | 1,070  | 114   | -         | 2,431      | 1,107             | 1,292    | 1,222  | 70    |
| 医療,福祉             |    | 4,537      | 2,803  | 166   | 2,637  | 1,734    | 1,530  | 142   | -         | 5,485      | 2,803             | 2,620    | 2,362  | 258   |
| 複合サービス事業          |    | 353        | 207    | 1     | 206    | 146      | 138    | 6     | -         | 393        | 207               | 184      | 173    | 11    |
| サービス業(他に分類されないもの) |    | 5,376      | 4,050  | 219   | 3,831  | 1,325    | 936    | 299   | 1         | 11,213     | 4,050             | 7,072    | 6,506  | 566   |
| 公務(他に分類されるものを除く)  |    | 4,173      | 2,643  | 6     | 2,637  | 1,530    | 1,254  | 242   | -         | 5,030      | 2,643             | 2,353    | 2,145  | 208   |
| 分類不能の産業           |    | 3,948      | 2,107  | 580   | 1,527  | 1,125    | 275    | 105   | 716       | 4,602      | 2,107             | 1,034    | 910    | 124   |

(注) 常住地による就業者数とは、成田市民の就業者数である。

資料 国勢調査

従業地による就業者数とは、成田市に勤務する就業者数である。

「他市区町村で従業」には従業地不詳を含む。

「従業地による就業者数の総数」には、従業地不詳で、成田市に常住している者を含む。

## 24 産業(大分類)別就業人口(15歳以上)

(各年10月1日)

| 年・区分          |   | 平成2    |        | 7      |        | 12     |        | 17     |        |
|---------------|---|--------|--------|--------|--------|--------|--------|--------|--------|
|               |   | 人口     | 構成比(%) | 人口     | 構成比(%) | 人口     | 構成比(%) | 人口     | 構成比(%) |
| 産業別           | 数 | 43,559 | 100.00 | 48,117 | 100.00 | 50,198 | 100.00 | 51,576 | 100.00 |
| 第1次産業         | 業 | 2,461  | 5.65   | 2,104  | 4.37   | 1,746  | 3.48   | 1,585  | 3.07   |
| 農業            | 業 | 2,452  | 5.63   | 2,094  | 4.35   | 1,734  | 3.45   | 1,571  | 3.05   |
| 林業            | 業 | 2      | 0.00   | 3      | 0.01   | 2      | 0.00   | 3      | 0.01   |
| 漁業            | 業 | 7      | 0.02   | 7      | 0.01   | 10     | 0.02   | 11     | 0.02   |
| 第2次産業         | 業 | 8,159  | 18.73  | 8,035  | 16.70  | 7,955  | 15.85  | 8,037  | 15.58  |
| 鉱業            | 業 | 15     | 0.03   | 13     | 0.03   | 21     | 0.04   | 8      | 0.02   |
| 建設業           | 業 | 2,862  | 6.57   | 3,163  | 6.57   | 3,013  | 6.00   | 2,709  | 5.25   |
| 製造業           | 業 | 5,282  | 12.13  | 4,859  | 10.10  | 4,921  | 9.80   | 5,320  | 10.31  |
| 第3次産業         | 業 | 32,731 | 75.14  | 37,423 | 77.78  | 39,492 | 78.67  | 40,945 | 79.39  |
| 電気・ガス・熱供給・水道業 | 業 | 232    | 0.53   | 261    | 0.54   | 272    | 0.54   | 225    | 0.44   |
| 運輸・通信業        | 業 | 6,561  | 15.06  | 7,463  | 15.51  | 8,029  | 15.99  | 8,797  | 17.06  |
| 卸売・小売業, 飲食店   | 業 | 9,413  | 21.61  | 10,917 | 22.69  | 11,567 | 23.04  | 11,028 | 21.38  |
| 金融・保険業        | 業 | 1,068  | 2.45   | 1,224  | 2.54   | 1,128  | 2.25   | 942    | 1.83   |
| 不動産業          | 業 | 501    | 1.15   | 434    | 0.90   | 463    | 0.92   | 671    | 1.30   |
| サービス業         | 業 | 11,452 | 26.29  | 13,601 | 28.27  | 14,639 | 29.16  | 15,614 | 30.27  |
| 公務            | 務 | 3,504  | 8.04   | 3,523  | 7.32   | 3,394  | 6.76   | 3,668  | 7.11   |
| 分類不能の産業       | 業 | 208    | 0.48   | 555    | 1.15   | 1,005  | 2.00   | 1,009  | 1.96   |

| 年・区分              |   | 平成22(成田市) |        | (旧成田市) |        | (旧下総町) |        | (旧大栄町) |        |
|-------------------|---|-----------|--------|--------|--------|--------|--------|--------|--------|
|                   |   | 人口        | 構成比(%) | 人口     | 構成比(%) | 人口     | 構成比(%) | 人口     | 構成比(%) |
| 産業別               | 数 | 63,259    | 100.00 | 53,282 | 100.00 | 3,696  | 100.00 | 6,281  | 100.00 |
| 第1次産業             | 業 | 2,617     | 4.14   | 1,124  | 2.11   | 279    | 7.55   | 1,214  | 19.33  |
| 農業                | 業 | 2,606     | 4.12   | 1,116  | 2.09   | 279    | 7.55   | 1,211  | 19.28  |
| 林業                | 業 | 4         | 0.01   | 1      | 0.00   | 0      | 0.00   | 3      | 0.05   |
| 漁業                | 業 | 7         | 0.01   | 7      | 0.01   | -      | -      | -      | -      |
| 第2次産業             | 業 | 9,765     | 15.44  | 7,708  | 14.47  | 810    | 21.92  | 1,247  | 19.85  |
| 鉱業, 採石業, 砂利採取業    | 業 | 26        | 0.04   | 9      | 0.02   | 3      | 0.08   | 14     | 0.22   |
| 建設業               | 業 | 3,195     | 5.05   | 2,393  | 4.49   | 274    | 7.41   | 528    | 8.41   |
| 製造業               | 業 | 6,544     | 10.34  | 5,306  | 9.96   | 533    | 14.42  | 705    | 11.22  |
| 第3次産業             | 業 | 46,929    | 74.19  | 41,430 | 77.76  | 2,316  | 62.66  | 3,183  | 50.68  |
| 電気・ガス・熱供給・水道業     | 業 | 272       | 0.43   | 249    | 0.47   | 12     | 0.32   | 11     | 0.18   |
| 情報通信業             | 業 | 847       | 1.34   | 771    | 1.45   | 32     | 0.87   | 44     | 0.70   |
| 運輸業, 郵便業          | 業 | 10,124    | 16.00  | 9,036  | 16.96  | 425    | 11.50  | 663    | 10.56  |
| 卸売業, 小売業          | 業 | 8,771     | 13.87  | 7,586  | 14.24  | 480    | 12.99  | 705    | 11.22  |
| 金融業, 保険業          | 業 | 1,113     | 1.76   | 986    | 1.85   | 60     | 1.62   | 67     | 1.07   |
| 不動産業, 物品賃貸業       | 業 | 1,021     | 1.61   | 911    | 1.71   | 51     | 1.38   | 59     | 0.94   |
| 学術研究, 専門・技術サービス業  | 業 | 1,265     | 2.00   | 1,161  | 2.18   | 46     | 1.24   | 58     | 0.92   |
| 宿泊業, 飲食サービス業      | 業 | 4,221     | 6.67   | 3,741  | 7.02   | 188    | 5.09   | 292    | 4.65   |
| 生活関連サービス業, 娯楽業    | 業 | 2,533     | 4.00   | 2,105  | 3.95   | 182    | 4.92   | 246    | 3.92   |
| 教育, 学習支援業         | 業 | 2,323     | 3.67   | 2,075  | 3.89   | 143    | 3.87   | 105    | 1.67   |
| 医療, 福祉            | 業 | 4,537     | 7.17   | 3,964  | 7.44   | 261    | 7.06   | 312    | 4.97   |
| 複合サービス事業          | 業 | 353       | 0.56   | 283    | 0.53   | 28     | 0.76   | 42     | 0.67   |
| サービス業(他に分類されないもの) | 業 | 5,376     | 8.50   | 4,677  | 8.78   | 277    | 7.49   | 422    | 6.72   |
| 公務(他に分類されるものを除く)  | 業 | 4,173     | 6.60   | 3,885  | 7.29   | 131    | 3.54   | 157    | 2.50   |
| 分類不能の産業           | 業 | 3,948     | 6.24   | 3,020  | 5.67   | 291    | 7.87   | 637    | 10.14  |

資料 国勢調査

## 25 労働力状態男女別人口(15歳以上)

(各年10月1日)

| 年           | 区分<br>男<br>女 | 総数      | 労働力人口       |             |                       |             |                                 |       |       | 完全失業者  | 非労働力人口 |
|-------------|--------------|---------|-------------|-------------|-----------------------|-------------|---------------------------------|-------|-------|--------|--------|
|             |              |         | 就業者         |             |                       |             |                                 | 休業者   |       |        |        |
|             |              |         | 主<br>任<br>職 | に<br>事<br>務 | 家<br>事<br>の<br>ほ<br>務 | の<br>か<br>事 | 通<br>学<br>の<br>た<br>わ<br>ら<br>事 |       |       |        |        |
| 平成2         | 計            | 68,172  | 44,531      | 43,559      | 38,214                | 4,694       | 220                             | 431   | 972   | 23,395 |        |
|             | 男            | 34,660  | 28,497      | 27,884      | 27,384                | 137         | 118                             | 245   | 613   | 6,000  |        |
|             | 女            | 33,512  | 16,034      | 15,675      | 10,830                | 4,557       | 102                             | 186   | 359   | 17,395 |        |
| 7           | 計            | 75,563  | 49,848      | 48,117      | 41,143                | 6,072       | 415                             | 487   | 1,731 | 25,193 |        |
|             | 男            | 38,633  | 31,506      | 30,419      | 29,765                | 194         | 207                             | 253   | 1,087 | 6,758  |        |
|             | 女            | 36,930  | 18,342      | 17,698      | 11,378                | 5,878       | 208                             | 234   | 644   | 18,435 |        |
| 12          | 計            | 80,827  | 52,167      | 50,198      | 43,194                | 5,705       | 632                             | 667   | 1,969 | 26,923 |        |
|             | 男            | 40,768  | 31,795      | 30,602      | 29,626                | 273         | 326                             | 377   | 1,193 | 7,746  |        |
|             | 女            | 40,059  | 20,372      | 19,596      | 13,568                | 5,432       | 306                             | 290   | 776   | 19,177 |        |
| 17          | 計            | 86,088  | 54,049      | 51,576      | 43,565                | 6,515       | 722                             | 774   | 2,473 | 28,448 |        |
|             | 男            | 43,068  | 32,236      | 30,659      | 29,571                | 378         | 360                             | 350   | 1,577 | 8,286  |        |
|             | 女            | 43,020  | 21,813      | 20,917      | 13,994                | 6,137       | 362                             | 424   | 896   | 20,162 |        |
| 22<br>(成田市) | 計            | 109,785 | 66,462      | 63,259      | 52,986                | 7,977       | 992                             | 1,304 | 3,203 | 34,000 |        |
|             | 男            | 54,870  | 38,849      | 36,713      | 34,963                | 586         | 544                             | 620   | 2,136 | 10,899 |        |
|             | 女            | 54,915  | 27,613      | 26,546      | 18,023                | 7,391       | 448                             | 684   | 1,067 | 23,101 |        |
| (旧成田市)      | 計            | 92,363  | 56,015      | 53,282      | 44,743                | 6,603       | 852                             | 1,084 | 2,733 | 27,997 |        |
|             | 男            | 46,072  | 32,838      | 31,017      | 29,645                | 446         | 449                             | 477   | 1,821 | 8,649  |        |
|             | 女            | 46,291  | 23,177      | 22,265      | 15,098                | 6,157       | 403                             | 607   | 912   | 19,348 |        |
| (旧下総町)      | 計            | 6,566   | 3,875       | 3,696       | 3,050                 | 534         | 33                              | 79    | 179   | 2,380  |        |
|             | 男            | 3,249   | 2,254       | 2,131       | 2,002                 | 58          | 14                              | 57    | 123   | 829    |        |
|             | 女            | 3,317   | 1,621       | 1,565       | 1,048                 | 476         | 19                              | 22    | 56    | 1,551  |        |
| (旧大栄町)      | 計            | 10,856  | 6,572       | 6,281       | 5,193                 | 840         | 107                             | 141   | 291   | 3,623  |        |
|             | 男            | 5,549   | 3,757       | 3,565       | 3,316                 | 82          | 81                              | 86    | 192   | 1,421  |        |
|             | 女            | 5,307   | 2,815       | 2,716       | 1,877                 | 758         | 26                              | 55    | 99    | 2,202  |        |

(注) 総数には労働力状態不詳を含む。

資料 国勢調査