

成田市統計書

平成24年版

成田市



出生 1日に3.7人
(平成23年度)

市民の



結婚 1日に4.0件
(平成23年度)



死亡 1日に2.8人
(平成23年度)



離婚 1日に1.2件
(平成23年度)



転入 1日に23.7人
(平成23年度)



上水道給水量(家庭用)
1世帯1日に0.7m³
(平成23年度)



都市ガス使用量(家庭用)
1世帯1日に0.9m³
(平成23年度)



電話機数 1世帯に0.6台
(平成24年3月31日現在)



市民相談 1日に4.8件
(平成23年度)



市の予算
1人あたり483,435円
(平成24年度)



航空機発着回数 1日に512回
(平成23年度)



成田空港旅客数
1日に78,830人
(平成23年度)



平均年齢 41.5才
(平成24年3月31日現在)



JR東日本成田駅乗車人員
1日に14,260人
(平成23年度)



京成成田駅乗降人員
1日に乗車17,213人
降車17,372人
(平成23年度)



空港駅乗車人員
1日に乗車26,186人
(平成23年度)

くらし



救急出動 1日に17.2件
(平成23年)



医師 市民452.7人に1人
(平成22年12月31日現在)



転出 1日に23.4人
(平成23年度)



世帯人口 1世帯2.3人
(平成24年3月31日現在)



市職員 市民132.9人に1人
(平成24年4月1日現在)



火災発生 4.7日に1件
(平成23年)



消防職員 市民528.3人に1人
(平成24年4月1日現在)



人口密度
1Km²あたり593.0人
(平成24年3月31日現在)



都市公園 1人あたり10.0m²
(平成24年4月1日現在)



市立保育園保育士
園児5.8人に1人
(平成24年5月1日現在)



ゴミ収集量 1世帯1日に2.5kg
(平成23年度)



市立図書館の貸出冊数
1人あたり9.1冊
(平成23年度)



教員 小学生14.3人に1人
中学生13.9人に1人
(平成23年5月1日現在)



乗用自動車(軽自動車・乗用を含む)
1世帯に1.4台
(平成24年3月31日現在)



交通事故 1日に1.8件
(平成23年)



歯科医師
市民1,419.3人に1人
(平成22年12月31日現在)



市章

平成18年4月29日制定

市章の意味

成田市の頭文字「N」を人の姿に重ね合わせたイメージをデザインし、四肢の伸びは躍動感と疾走感、中央の赤は成田市民の熱い情熱、「NARITA」は日本と世界との交流拠点としての国際空港都市を表し、成田市の明るい未来への飛躍とさらなる繁栄への願いが込められています。

成田市民憲章

昭和46年11月3日制定

信仰のまち、世界に通ずるまち成田はわたくしたちのふるさとです。

ゆたかな自然と文化にめぐまれてきたわたくしたち成田市民は、大きな希望と誇りをもって世界に伸びようとしています。

わたくしたちは、成田のかがやかしい発展とおたがいのしあわせをねがい、この市民憲章をさだめます。

1. 親切な心で 平和な成田をつくりましょう。
1. よろこんで働き 豊かな成田をつくりましょう。
1. きまりをまもり 住みよい成田をつくりましょう。
1. 自然と文化を大切にし 美しい成田をつくりましょう。
1. 若い力をそだて 明るい成田をつくりましょう。

シンボルマーク



市制40周年を記念してシンボルマークを制定しました。
歴史的な門前町の門の字と成田の頭文字nを背景にして、
ふるさと からだ ころ
本市の基本理念“自然，健康，愛情”あふれる未来の姿と
成田空港へさまざまな国から飛来するイメージを三つの翼
で表し，門前町の“静”と空港都市の“動”を象徴化した
ものです。

(平成6年4月1日制定)

市制40周年を記念して，誰もが親しみやすく栽培しやすい成田市のシンボルとなる花に“あじさい”が選定されました。

(平成6年4月1日指定)

市の花



あじさい

市の木



梅

千葉国体の記念事業の一環として成田市の木に“梅”が選定されました。

また，昭和48年より結婚を記念して市民課窓口で苗木をプレゼントしています。

(昭和46年4月指定)

名前は成田名物のうなぎと成田，体はうなぎと成田空港を舞う飛行機のコラボレーション。うなり星からの旅の途中で着陸した成田空港と成田が気に入り，そのまま住み着いてしまいました。

現在は，成田市の特別観光大使として，イベントなどで「観光のまち成田」のPRをしています。

(平成22年3月29日任命)

成田市観光キャラクター



世界連邦平和都市宣言

〔昭和33年10月31日
宣 言〕

成田市は、宗教観光都市として、世界連邦建設の趣旨に賛同し、自ら永遠の平和都市となることを決意し、全世界の恒久平和確立と人類の福祉増進に努力せんとするものである。右宣言する。

公明選挙都市宣言

〔昭和39年12月21日
宣 言〕

選挙は民主政治の基盤であり、明るく豊かな市民生活は正しい選挙によって実現されるものと信じます。しかし、選挙の実態は依然としてその理想とするところに程遠く、なお反省すべき点を残していることは、たいへん遺憾であります。

霊場成田市の健全発展のためにも選挙から違反を追放し、公明選挙を確立することは現下の急務であります。よって、成田市民のすべての希望と熱意を結集して公明選挙の実現を期するため、ここに成田市を「公明選挙都市」とすることを宣言いたします。

交通安全都市宣言

〔昭和41年9月22日
宣 言〕

最近、産業経済の急速なる進展成長と国民所得の向上によって、各種車両の急激なる増加は道路交通の輻輳を過密にし、都市における交通事故は年々激増の傾向にあることは一大社会問題として取上げられ誠に憂慮にたえないところである。

本市は北総地区交通の中心地として団地造成・観光開発の推進、利根川架橋、印旛沼架橋、国道県道の舗装整備等により車両増加は益々混雑と事故の頻発を加えることは明白である。かかる交通禍の脅威を全市民一丸となって交通道德の高揚、安全交通の自覚により交通事故の絶滅を祈念し、もって安全都市の理想を達成すべくここに成田市を「交通安全都市」とすることを宣言する。

非核平和都市宣言

〔平成7年2月21日
宣 言〕

世界の恒久平和は、全世界の人々の共通の願いである。

我が国は世界で唯一の核被爆国として、広島・長崎に原爆が投下されて本年で50年目を迎える。

我々は、被爆者の苦しみを全世界の人々に訴え、再びこの地球上にあの惨禍を繰り返すことのないよう強く望むものである。

このため、平和を希求する我々成田市民は、我が国の国是である非核三原則が完全実施されることを願い、全世界の人々と共に、核兵器の廃絶、恒久平和確立のためここに「非核平和都市」を宣言する。

スポーツ健康都市宣言

〔平成16年11月7日
宣 言〕

わたくしたちは、スポーツを愛し、スポーツを通して健康な心と体を育み、明るく豊かな成田市を築くため、ここにスポーツ健康都市を宣言します。

- 1 スポーツに親しみ、健康な心と体をつくりましょう。
- 1 スポーツを楽しみ、友情とふれあいの輪をひろげましょう。
- 1 スポーツを愛し、明るく豊かなまちを築きましょう。
- 1 スポーツを通し、世界の人々と手をつなぎましょう。

成田市民歌

作詩 今田享三
作曲 寺内 昭

生気をもって ♩ = 104

ひは の ほる くも は とぶ ほく そう の あ さ はれ わたり だい ち は み ど
り - あ ふ - れ る き ほ - う - ひろ げ よう あ た ら し い ち づ ひろ げ よう お お
い な る こ こ ろ お お わ が し - わ が ふ る さ と な り た - た

- | | | |
|--|--|--|
| 1 陽はのぼる 雲はとぶ
北総の朝 晴れわたり
大地はみどり
あふれる希望
ひろげよう 新しい地図
ひろげよう 大いなるところ
おお わが市
わがふるさと成田 | 2 水は満つ 印旛沼
歴史を映し 育くみて
家並つづき
広野はゆたか
たたえよう 栄ある文化
たたえよう 輝く山河
おお わが市
わがふるさと成田 | 3 風は呼ぶ 空高く
世界を結ぶ 新空港
たかなる胸よ
のびゆく郷土
はばたこう 若い力よ
はばたこう 平和な空へ
おお わが市
わがふるさと成田 |
|--|--|--|

ま え が き

成田市統計書の平成24年版を刊行いたします。

本書は、成田市のあらゆる分野にわたる統計資料を総合的に収録することにより、市勢の現状と推移を明らかにしようとするものであります。

本書が、各種計画立案や学術研究など、広く皆様にご活用いただければ幸いです。

編集に当たっては、資料の選定、内容の改善等に努めておりますが、今後も各位のご指導を仰ぎ、さらに内容の充実を図りたいと考えております。

本書の刊行に当たり、貴重な資料を提供していただいた関係各位のご厚意に対し深く感謝いたしますとともに、今後ともなお一層のご指導ご協力を賜りますようお願いいたします。

平成24年11月

成田市総務部行政管理課

利 用 に あ た っ て

- 1 本書は，成田市全般にわたる基本的な統計を収録したものであり，資料の出典等を各統計表ごとに記載した。
- 2 統計表中，特に注記しない限り，年とあるのは1月から12月までの暦年，年度とあるのは4月から翌年3月までの会計年度であって，年月日を掲げてあるものは現在日を示す。
- 3 統計数字の単位は，注記のとおりで，一見して明らかなものは省略した。
- 4 構成比等の比率は，表章単位未満を四捨五入したため総数と内訳の合計が必ずしも一致しない場合がある。
- 5 各統計表においては，必要に応じて欄外に注記してある。
- 6 資料の種類及び様式は，原則として本書前年版を踏襲したが，今回あらたに収録したものの，変更したのものもある。
- 7 表中の大字の編成順序は，成田市住所コードによる。
- 8 統計表の符号の用法は，次のとおりである。

「0」…………… 掲載単位に満たないもの

「-」…………… 該当数字のないもの

「…」…………… 不詳または資料のないもの

「X」…………… 該当数字の公表をさし控えたもの

「 」…………… 減少したもの

目 次

統計グラフ		頁		頁	
1	気温と降水量	2	11	気象	11
2	土地の地目別面積	2	12	台風等の被害	13
3	人口動態	16	2	人口	
4	人口と世帯	16	13	住民基本台帳人口	18
5	国勢調査年齢別人口	16	14	人口動態	19
6	国勢調査地区別人口	17	15	大字別人口・世帯数	20
7	事業所数と従業者数	36	16	国勢調査人口・世帯数	24
8	地区別事業所数	36	17	年齢(5歳階級,3区分)別人口	26
9	専兼業別農家数と農家人口	50	18	昼間人口	27
10	地区別専兼業別農家数(販売農家)	50	19	人口集中地区人口	28
11	成田市公設地方卸売市場		20	県内各市の人口	29
	青果物年度別取扱高推移	58	21	県内各市の高齢者人口	30
12	成田市公設地方卸売市場		22	国籍別外国人登録者数	31
	水産物年度別取扱高推移	59	23	産業(大分類)別常住地・従業地	
13	使用電力量の推移	68		就業人口(15歳以上)	32
14	都市ガス消費量の推移	68	24	産業(大分類)別就業人口	
15	成田国際空港国際線旅客数	74		(15歳以上)	33
16	成田国際空港国際線発着回数	74	25	労働力状態男女別人口	
17	ごみ処理の状況	90		(15歳以上)	34
18	救急業務の推移	108	3	事業所	
19	種別火災発生件数の推移	108	26	産業別事業所数及び従業者数	37
20	小・中学校数と児童・生徒数	116	27	産業(中分類)別事業所数及び	
21	小・中学校教員数	116		従業者数(公務を除く)	38
22	一般会計歳入歳出予算	134	28	大字別・産業別事業所数	
				(公務を除く)	40
			29	成田国際空港内産業(中分類)	
				従業者規模別事業所数(民営)	48
統計表		頁			
1	土地・気象		4	農林漁業	
1	位置	3	30	専兼業別農家数・農業従事者数	
2	地形と地質	4		及び農家人口	51
3	沿革	5	31	地区別専兼業別農家数・農業	
4	主な河川(一級河川)	6		従事者数及び農家人口(販売農家)	51
5	主な池沼	6	32	経営耕地(種類別)面積	52
6	地目別面積	7	33	地区別経営耕地面積(販売農家)	52
7	都市計画区域面積及び人口集中		34	農地転用状況	53
	地区等の面積	7	35	地区別・地目別農地転用面積	53
8	大字別面積	8	36	農用機械保有台数	54
9	地価公示価格一覧	9			
10	基準地価格一覧	10			

37	主要農作物種類別作付面積及び 収穫量	54	8	建設	
38	家畜・家きん飼養頭羽数	55	68	道路概況	82
39	果樹種類別栽培農家数及び栽培面積	55	69	下水道普及状況	82
40	印旛沼漁業経営体数及び漁船数	55	70	国道及び県道の状況	83
41	印旛沼漁業種類別のべ経営体数	56	71	建築確認申請件数の状況	84
42	養殖方法別経営体数(内水面養殖)	56	72	建築物用途別面積	84
43	淡水魚養殖生産高(内水面養殖)	56	73	建築物構造別面積	85
			74	市営住宅の状況	85
5	製造業・商業		9	観光	
44	産業(中分類)別事業所数及び 従業者数	60	75	成田山初詣客	88
45	産業(中分類)別製造品 出荷額等	61	76	交通機関別来成者数	88
46	産業(中分類)別商店数及び 従業者数	62	10	衛生・公害	
47	産業(中分類)別年間商品販売額 及び商品手持額	63	77	予防接種実施状況	91
48	産業(小分類)別商店数等	64	78	健康診査実施状況	91
49	大字別商店数及び従業者数	65	79	がん検診実施状況	92
50	成田市公設地方卸売市場取扱高	66	80	結核予防事業・肺がん検診実施状況	93
51	成田市公設地方卸売市場 主要取扱品目	66	81	母親学級実施状況	93
6	市民生活		82	ことばの相談室の利用状況	93
52	電灯・電力の消費量	69	83	成田市急病診療所利用状況	94
53	都市ガスの消費量	69	84	感染症患者発生状況	94
54	上水道の状況	70	85	医療関係施設数	95
55	簡易水道の状況	71	86	狂犬病予防の状況	95
56	市内金融機関の状況	71	87	ごみ処理の状況	96
57	市民相談の状況	72	88	し尿処理の状況	96
58	各種証明書の発行状況	72	89	八富成田斎場使用状況	96
7	運輸・通信		90	大気汚染測定結果	97
59	車種別自動車保有台数	75	91	公害苦情の受理件数	97
60	電話施設の状況	75	92	主要河川水質調査結果	98
61	定期バスの運行及び利用状況	76	11	民生・労働	
62	JR東日本旅客輸送状況 (年間乗車数)	77	93	保育園の状況	100
63	京成電鉄旅客輸送状況 (年間乗降車数)	77	94	老人福祉センター及び子ども 発達支援センターの利用状況	100
64	航空機燃料供給状況	77	95	生活保護の状況	101
65	成田国際空港旅客数	78	96	生活保護費の状況	101
66	成田国際空港航空機発着回数	78	97	愛光園(救護施設)入園状況	101
67	成田国際空港貨物取扱量	78	98	はり・きゅう・マッサージ等 施設利用者の助成状況	102
			99	身体障害者手帳所持者数	102
			100	国民健康保険の加入状況	103
			101	国民健康保険の給付状況	103
			102	介護保険の認定状況	104
			103	介護保険の給付状況	104

104	福祉年金の状況	104
105	国民年金(拠出年金)の加入状況	105
106	国民年金(拠出年金)の給付状況	105
107	一般職業紹介の状況	106
12	消防・公安	
108	消防職員数	109
109	常設消防機械の保有状況	109
110	消防水利施設数	110
111	消防団の状況	110
112	災害発生時避難場所数	111
113	原因別救急車出動状況	111
114	火災発生状況	112
115	原因別火災発生件数	112
116	犯罪発生状況	113
117	交通事故件数	114
118	年齢別交通事故死亡者数	114
119	原因別交通死亡事故件数及び死亡者数	114
13	教育・文化	
120	小学校の状況	117
121	中学校の状況	118
122	児童ホームの状況	118
123	幼稚園の状況	119
124	高等学校の状況	119
125	専修学校の状況	119
126	児童の体格(小学6年生)	120
127	生徒の体格(中学3年生)	120
128	児童の運動能力及び体力	121
129	生徒の運動能力及び体力	122
130	公民館の利用状況	123
131	成田国際文化会館の利用状況	124
132	視聴覚ライブラリーの利用状況	124
133	成田山仏教図書館の蔵書数	125
134	成田山仏教図書館の利用状況	125
135	成田市立図書館の状況	126
136	スポーツ施設の利用状況	128
137	文化財指定物件一覧	129
138	国指定重要文化財	129
139	登録有形文化財	129
140	県指定文化財	130
141	市指定文化財	131

14	財政	
142	一般会計歳入決算額	135
143	市税の内訳	136
144	市有財産の状況	136
145	一般会計歳出決算額(目的別)	137
146	一般会計歳出決算額(性質別)	137
147	特別会計歳入歳出決算額	138
15	公務員・選挙	
148	職種別市職員数	140
149	選挙人名簿登録者数	140
150	選挙の執行状況	141
151	歴代市長及び議長	143
152	行政組織図	144

成田市略年表	147
--------	-----

市内官公署等一覧	159
----------	-----

統計表

1 土地・気象

2 人口

3 事業所

4 農林漁業

5 製造業・商業

6 市民生活

7 運輸・通信

8 建設

9 観光

10 衛生・公害

11 民生・労働

12 消防・公安

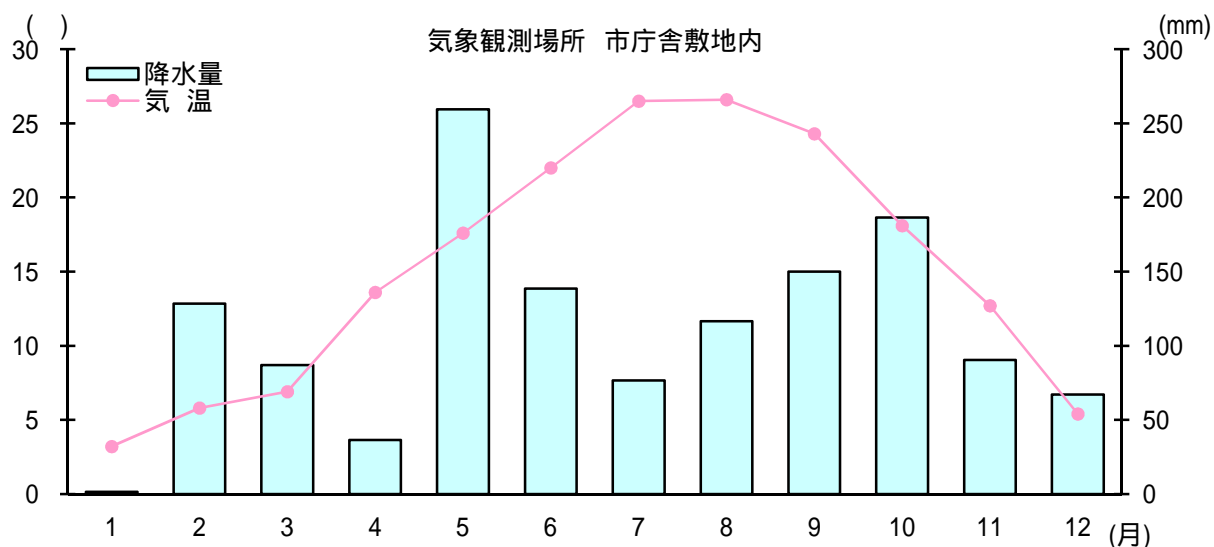
13 教育・文化

14 財政

15 公務員・選挙

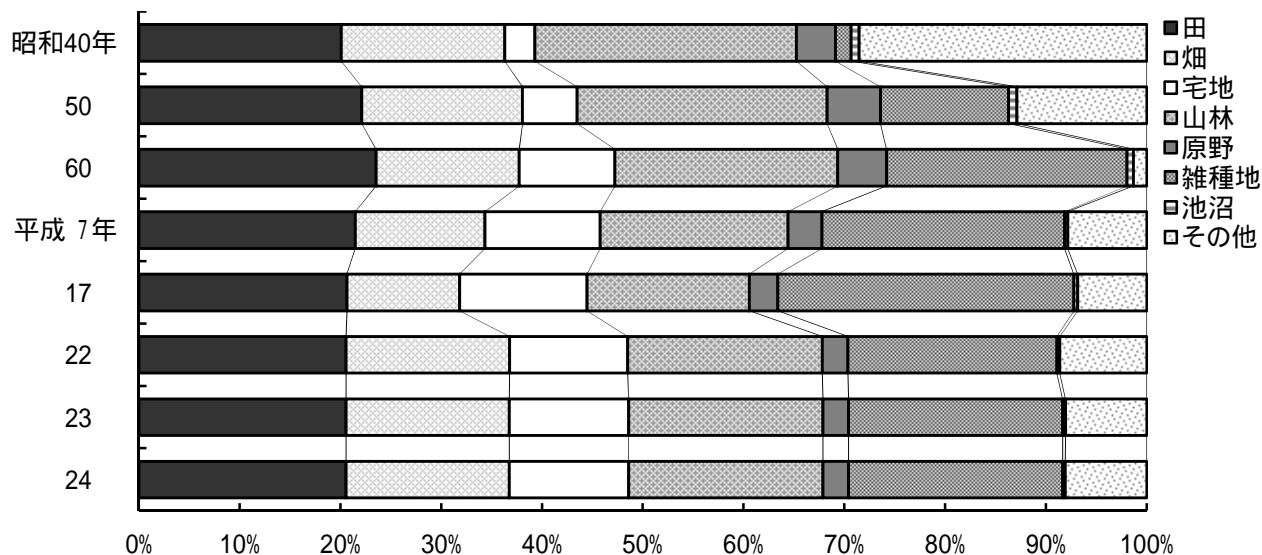
土地・気象

1 気温と降水量 (平成23年)



	1月	2月	3月	4月	5月	6月	7月	8月	9月	10月	11月	12月
気温	3.2	5.8	6.9	13.6	17.6	22.0	26.5	26.6	24.3	18.1	12.7	5.4
降水量	1.5	128.5	87.0	36.5	259.5	138.5	76.5	116.5	150.0	186.5	90.5	67.0

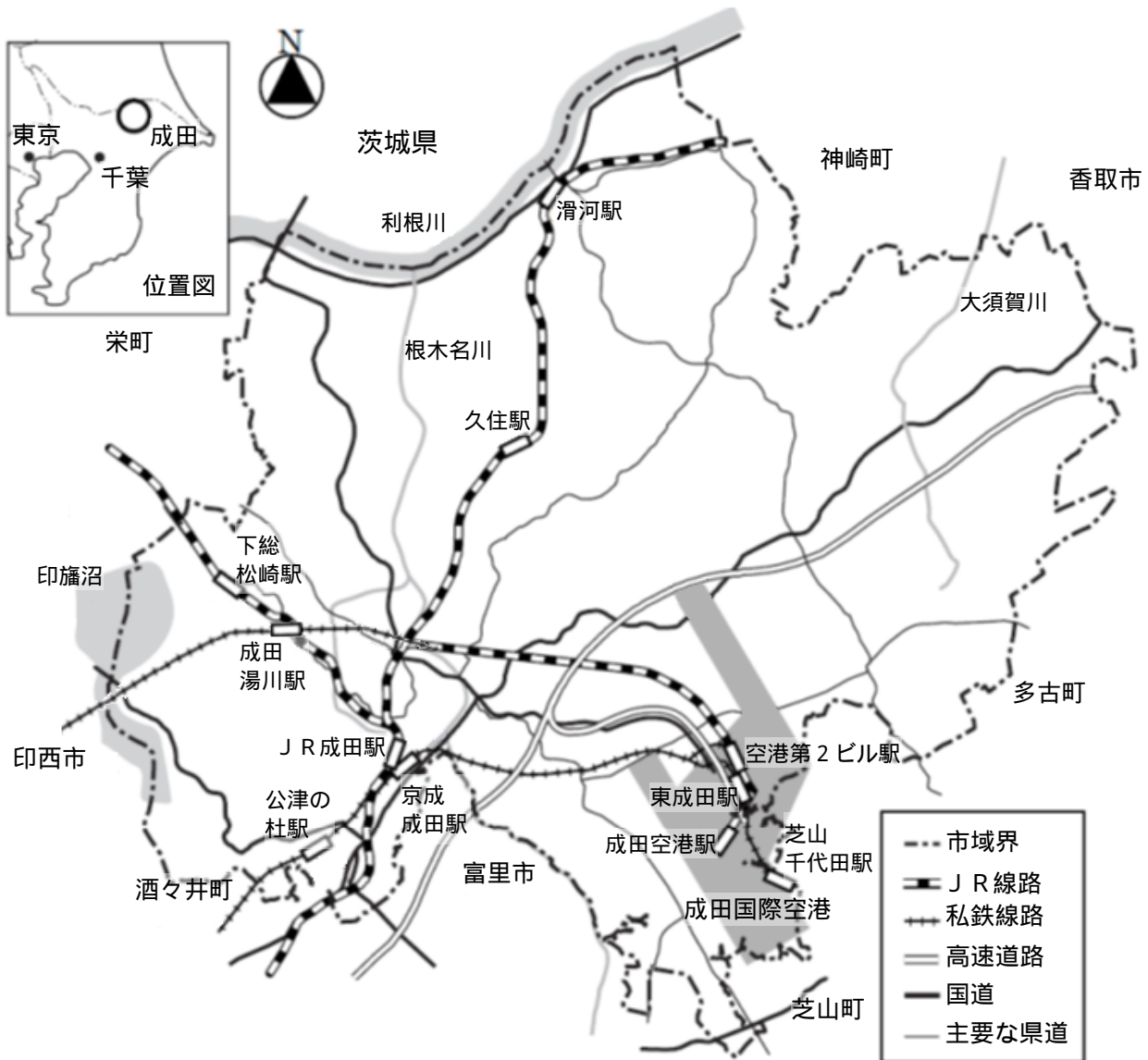
2 土地の地目別面積 (各年1月1日現在)



	田	畑	宅地	山林	原野	雑種地	池沼	その他
昭和40年	20.1	16.2	3.0	26.0	3.9	1.5	0.8	28.5
50	22.1	16.0	5.4	24.8	5.3	12.7	0.8	12.9
60	23.5	14.2	9.5	22.1	4.9	23.9	0.6	1.3
平成7年	21.5	12.9	11.4	18.6	3.4	24.1	0.3	7.8
17	20.6	11.2	12.7	16.1	2.8	29.4	0.4	6.8
22	20.6	16.2	11.7	19.3	2.5	20.8	0.3	8.6
23	20.5	16.2	11.8	19.3	2.5	21.3	0.3	8.1
24	20.6	16.2	11.8	19.3	2.5	21.2	0.3	8.1

1 位 置

(平成24年4月1日)



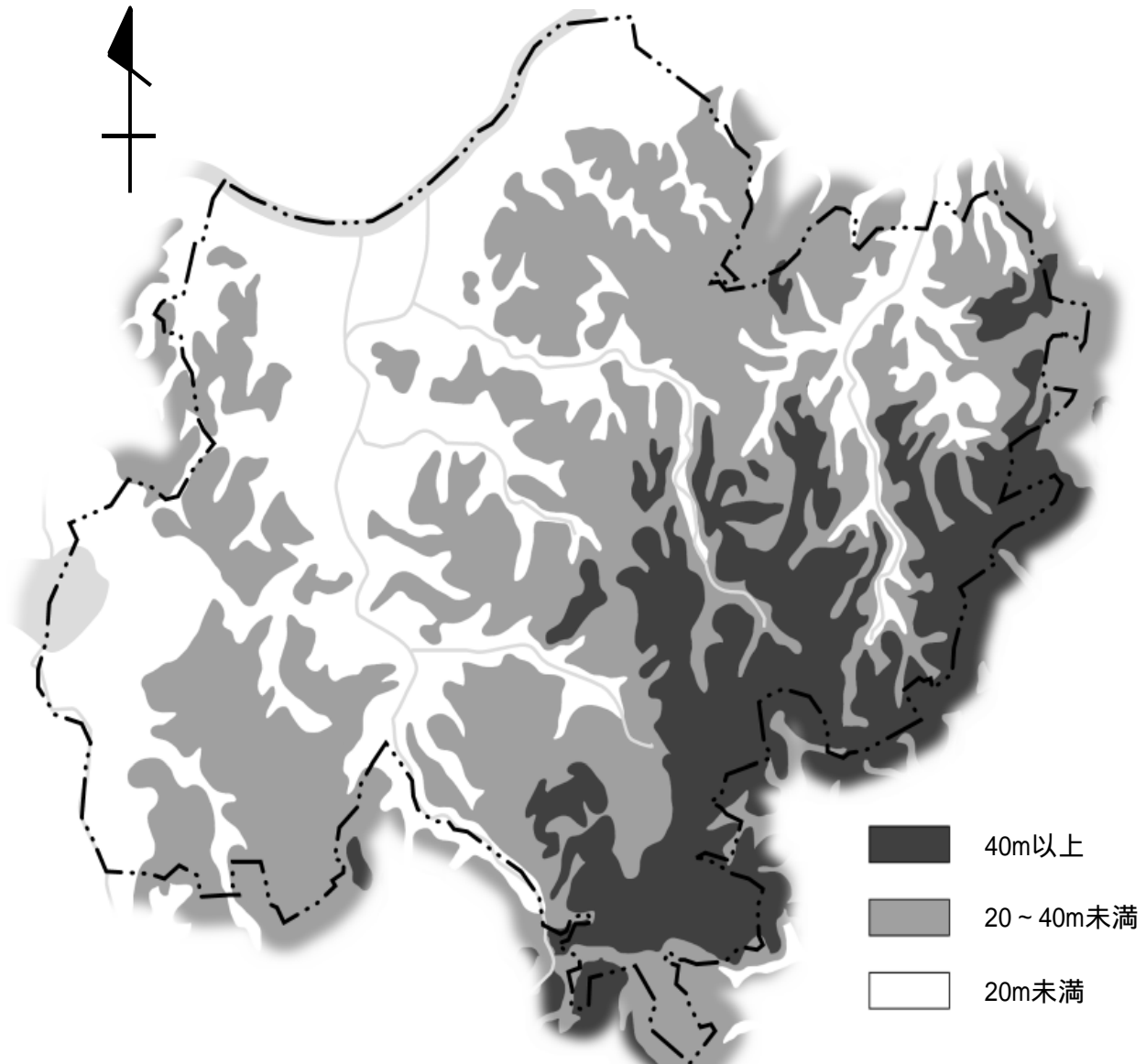
本市は千葉県の北部中央の北総台地に位置し、北は神崎町、利根川を隔てて茨城県、西は栄町、印旛沼を隔てて印西市、南は酒々井町、富里市、芝山町、東は多古町、香取市に接する。面積は213.84 k² (県下6位) で県土の約4.1%を占める。

位 置	極東	所字北割地先	東経	140度28分21秒
	極西	北須賀字中外埜地先	東経	140度14分57秒
	極南	南三里塚字東地先	北緯	35度43分24秒
	極北	小浮字流作地先	北緯	35度54分09秒
面 積	213.84 k ²			
広 ば う	東西	20.1 k m	南北	19.9 k m
	市役所 東経	140度19分06秒	北緯	35度46分36秒

資料 総務課

2 地形と地質

地勢等高線図概況



本市の地形は、南東の大栄地区及び遠山地区から北西の下総地区及び豊住地区と西の公津地区に向かって低くなっており、東部及び南部の台地と北部及び西部の平地に大別される。

最高部は南三里塚地先の標高42mで、最低部は安西地先の標高1mである。また、地質はおおむね赤褐色の関東ローム層で、次いで黄褐色の砂層と小砂利混じりのいわゆる成田層で形成されている。

この成田層は洪積世（約10万年前）に、まだ成田市が古東京湾と呼ばれる鹿島方面に開いた内湾の海底にあった頃、長い時間をかけて土砂が堆積してできたものであり、その後数万年前の関東地方一帯の隆起により陸地化した。

3 沿 革

市内猿山から発掘されたナウマン象の頭骨化石は、約15万年前の旧石器時代のものと推定され、学術的に貴重な発見となり、また、三里塚遺跡から発見された先土器時代の楕円形石器は約3万年以前に使われた石器で、成田の黎明期を飾る貴重な遺物として注目されている。

後続する縄文・弥生時代にも厳しい自然を克服した原始・古代の成田人の足跡を貝塚や遺跡の中に見出すことができ、根木名川周辺台地、北印旛沼東岸台地及び大須賀川周辺台地に群在する多くの古墳は、成田が古代印波国や下海上国の中心地であったことを物語っている。

律令体制時代の成田は、埴生郡、印旛郡、香取郡に属し、山方、荒海、真敷などに駅（うまや）が設けられるなど、古代交通の要地でもあった。

平安中期、常総の地を揺るがした平将門の乱を鎮めるため、寛朝大僧正によって成田山新勝寺が開山され、成田は法灯絶ゆることのない霊地となった。鎌倉時代には、この辺りを治めていた大須賀氏に招かれた僧侶真源によって慈恩寺（現在の大慈恩寺）が再興された。また、室町時代に再建された滑河観音にある仁王門は、国の重要文化財となっている。

中世の成田は、下総千葉氏及び系累の支配下に入り、徳川政権下では佐倉藩、高岡藩、田安家、幕府領、旗本領などが入り組んだ中であつた。

明治4年の廃藩置県後、数度にわたる所管の郡の変遷があつたが、昭和になってから印旛郡、香取郡の所管に入り、昭和29年3月31日、町村合併促進法によって成田町、公津村、八生村、中郷村、久住村、豊住村、遠山村の1町6か村が合併して成田市が誕生、さらに平成18年3月27日には下総町、大栄町と合併した。

日本の空の表玄関、成田国際空港は、昭和41年7月4日の設置決定から幾多の紆余曲折を経て、昭和53年5月20日に開港した。現在、乗り入れ航空会社は73社で、日本を含む102都市(33カ国3地域)に乗り入れをし、航空機の1日平均発着回数は512回で、空港旅客数は開港当時の約4倍の年間2,885万人となった。市制施行当時45,075人だった人口も今や130,471人（平成24年9月30日現在住民基本台帳人口）となり、かつての田園観光都市成田は、信仰のまちとしての顔と、交通、経済、文化の様々な分野で国際交流の拠点として、国際交流都市の顔をもつまちへと大きく変貌している。

4 主な河川(一級河川)

(平成24年4月1日)

河川名	管理延長 (km)	流域面積 (km ²)	上流端	下流端	堤防敷 (km ²)
利根川	9.4	...	群馬県みなかみ町 大水上山	銚子市(太平洋流出点)	...
根木名川	16.2	86.8	富里市根木名	成田市西大須賀(利根川合流点)	1,091
派川根木名川	3.3	33.1	成田市荒海	成田市滑川(利根川合流点)	231
大須賀川	2.2	63.2	成田市前林	香取市佐原口(利根川合流点)	...
尾羽根川	3.5	27.2	成田市川上	成田市水掛(派川根木名川合流点)	70
荒海川	4.6	11.0	成田市十余三	成田市芦田(根木名川合流点)	315
小橋川	4.8	10.4	成田市郷部	成田市新妻(根木名川合流点)	226
取香川	4.9	25.3	成田市取香	成田市寺台(根木名川合流点)	296
十日川	5.0	15.3	成田市長沼	成田市安西(利根川合流点)	162
派川十日川	1.7	...	成田市北羽鳥	成田市西大須賀(利根川合流点)	51
竜台川	1.9	6.3	栄町竜角寺	成田市竜台(利根川合流点)	46

資料 国土交通省, 成田土木事務所

5 主な池沼

(単位: km²)

(平成24年4月1日)

池沼名	所在地	面積(概数)
北印旛沼	成田市, 印西市, 栄町	6,260
坂田ヶ池	成田市大竹	37
弁天池	成田市八代	3
バタ池	成田市南平台	3
西池	成田市吉倉	5
浅間池	成田市松崎	12

資料 行政管理課

6 地目別面積

(単位: km²) (各年1月1日)

年	区分	総数	田	畑	宅地	山林	原野	雑種地	池沼	その他
昭和	40	130.51	26.21	21.18	3.88	33.88	5.05	2.01	1.04	37.26
	50	130.50	28.85	20.82	7.07	32.35	6.92	16.58	1.09	16.82
	55	130.50	31.33	20.16	11.35	30.46	6.95	27.13	0.82	2.30
	60	130.50	30.69	18.56	12.38	28.85	6.33	31.15	0.82	1.72
平成	2	131.28	29.61	18.82	13.54	26.87	5.28	26.76	0.45	9.95
	7	131.27	28.18	16.88	15.01	24.49	4.41	31.59	0.43	10.28
	12	131.27	27.59	15.17	15.52	21.77	3.86	35.49	0.44	11.43
	17	131.27	27.10	14.67	16.61	21.13	3.71	38.55	0.51	8.99
	20	213.84	44.04	34.92	24.27	41.31	5.50	50.00	0.59	13.21
	21	213.84	43.96	34.69	25.03	41.26	5.43	44.39	0.59	18.49
	22	213.84	43.94	34.68	25.10	41.25	5.43	44.37	0.59	18.48
	23	213.84	43.94	34.66	25.29	41.22	5.42	45.46	0.60	17.25
	24	213.84	43.97	34.59	25.34	41.20	5.43	45.44	0.60	17.27

資料 資産税課

7 都市計画区域面積及び人口集中地区等の面積

(単位: ha)

区分		年	
		平成24年4月1日	
都市計画区域面積	総面積	21,384	
	市街化区域面積	2,057	
	市街化調整区域	11,070	
	非線引都市計画区域	8,257	
	用途地域別	第一種低層住居専用地域	922
		第一種中高層住居専用地域	296
		第二種中高層住居専用地域	12
		第一種住居地域	659
		第二種住居地域	56
		準住居地域	28
		近隣商業地域	51
		商業地域	73
		準工業地域	55
工業地域	33		
工業専用地域	141		
人口集中地区面積		2,178 (平成22年国勢調査)	
農地域振興積	総面積	17,973	
	農振農用地面積	6,336	
	その他	11,637	

資料 都市計画課, 農政課, 国勢調査

8 大字別面積

(単位:ha)

大字名		面積	大字名		面積	大字名		面積	大字名		面積
合計		21,384.0	中郷地区計		1,277.9	吉倉		222.5	冬父		29.0
成田地区計		623.5	野毛平		146.2	東和		114.7	中里		94.1
成田町		26.2	野毛山		50.7	川栗		127.8	七沢		90.8
東町		7.2	戸田		45.1	畑ヶ田		172.5	高大		121.4
本町		26.2	山田		52.3	大清水		79.5	大和高		141.3
仲町		5.2	妻田		82.5	三里塚		349.3	小野		167.2
幸町		2.4	泉		115.6	本三里塚		86.7	小野馬		120.1
上町		23.0	泉		285.9	本三里塚		94.5	小野浮		152.3
花崎町		13.3	赤		145.7	南三里塚		123.2	野馬川		38.5
馬橋町		42.3	久住地区計		2,151.0	東三里塚		83.5	大栄地区計		5,057.0
新南台		4.1	芝		310.9	駒井野		275.8	伊能		447.2
平護台		6.5	大室		364.0	取之内		219.4	奈土		265.0
土屋台		12.9	大室		245.4	堀野		179.2	柴田		69.4
寺部		50.8	小泉		251.8	新田		13.3	堀籠		90.9
郷部		102.6	成毛		144.8	長三		130.9	村田		146.1
不働ヶ岡		50.9	大生		49.5	十余		414.7	所田		305.9
ウイング		105.9	大幡		193.1	天峰		133.9	桜田		156.6
美郷台		37.0	飯岡		67.8	東峰		111.7	南田		110.7
		45.6	荒海		172.8	古込		118.8	馬里		105.7
			磯部		188.7	木の根		95.6	横山		232.9
			水掛		34.3	天浪		111.7	浅間		20.9
			新泉		74.3	三里塚ヶ丘		32.2	東沼		107.1
			久住中央		53.6	三里塚御料		29.9	大井		64.3
			豊住地区計		1,402.5	西三里塚		51.0	久山		81.8
			北羽鳥		192.0	御所の内		6.1	稲野		102.4
			長沼鳥		368.2	ニュータウン		479.2	中野		91.4
			南羽鳥		279.0	地区計			津浦		303.9
			佐野		30.2	赤坂		27.3	松子		123.6
			竜台		201.3	吾妻		66.0	白作		99.1
			安西		124.8	加良		92.5	吉岡		489.0
			南北		106.3	橋賀		61.5	新一		121.3
			遠山地区計		3,855.9	玉造		119.6	前坪		252.4
			小菅		233.9	中台		112.3	水の上		55.4
			大菅		75.3	下総地区計		3,200.0	川上		116.8
			馬場		52.3	猿山		208.8	多良		213.8
			久米		31.6	大菅		92.2	大栄十		177.3
			久米野		29.4	滑川		202.2	官一		163.6
			山之作		55.0	西大須		333.3			6.1
						四古		77.2			
						名古		466.4			
						高倉		54.9			
						成井		203.9			
						地蔵原		24.4			
						青山		116.9			
						倉水		124.6			
						名木		334.2			

(注) 行政管理課調べによる概数である。

資料 行政管理課

印 市街化区域 印 一部市街化区域 無印 市街化調整区域

9 地価公示価格一覽

(単位:円/m²)

(各年1月1日)

標準地 番号	地 点	地目	平成 7	12	17	20	21	22	23	24	
1	上町189-4	宅地	142,000	84,700	63,000	65,100	64,300	63,300	62,500	61,600	
2	吾妻1丁目12-11		155,000	92,900	70,400	74,500	73,600	72,500	71,900	71,400	
3	飯田町字東向野172-98外		137,000	81,900	63,500	67,200	66,500	65,100	64,100	63,100	
4	新町1044-18外		136,000	82,000	62,400	64,000	63,300	62,300	61,500	60,400	
5	飯田町字西向野135-39		127,000	78,000	-	-	-	-	-	-	-
5	三里塚御料1-984		-	-	30,600	29,000	28,400	27,700	27,100	26,400	-
6	宗吾3丁目577-7外		110,000	65,000	42,200	40,700	39,400	38,300	37,400	36,500	-
7	土屋字宮下1394-12		109,000	68,000	46,000	-	-	-	-	-	-
7	並木町字不動作184-3		-	-	-	46,400	45,200	44,100	-	-	-
8	幸町436-2		-	76,500	54,600	55,700	54,600	53,500	52,600	51,800	-
8	土屋字神代1648		163,000	-	-	-	-	-	-	-	-
9	東町618-2		171,000	103,000	65,900	62,300	60,700	59,200	-	-	-
10	郷部字南台227-2外		103,000	64,200	43,800	-	-	-	-	-	-
10	寺台字保目439		-	-	-	54,000	52,900	51,500	-	-	49,900
11	囲護台1257-3		170,000	102,000	74,000	76,700	75,600	74,300	73,200	72,300	-
12	並木町字大久保台221-225		102,000	65,500	42,400	42,400	-	-	-	-	-
12	桜田字政所847-1		-	-	-	-	10,400	10,100	9,800	9,550	-
13	並木町字角林谷132-3		111,000	68,000	43,600	43,800	42,500	41,500	40,600	39,600	-
14	三里塚字馬場253-27		-	45,000	27,800	25,800	25,200	24,600	24,100	23,500	-
14	三里塚字馬場253-16		93,000	-	-	-	-	-	-	-	-
15	新駒井野52		79,000	-	-	-	-	-	-	-	-
15	本三里塚字宮下西199-29		-	49,000	30,700	29,000	28,100	27,400	26,800	26,100	-
16	東和田字小橋本364-2		122,000	68,000	44,500	44,500	43,600	42,600	41,900	41,400	-
17	飯田町字南向野86-2外		116,000	74,000	55,100	-	-	-	-	-	-
17	吉岡字来光台560-42		-	-	-	11,100	10,900	10,600	10,300	10,200	-
18	玉造7丁目10-12		139,000	93,500	73,000	77,200	77,200	77,200	77,600	77,600	-
19	不動ヶ岡字向山1714-8		97,000	62,500	41,300	-	-	-	-	-	-
19	不動ヶ岡字向山1714-14外		-	-	-	50,000	48,700	47,500	46,500	45,500	-
20	江弁須字珍重220-28		134,000	78,500	59,600	61,600	59,800	58,500	57,600	56,700	-
21	美郷台3丁目6-9		137,000	93,600	73,800	79,000	78,600	78,000	77,500	76,500	-
22	公津の杜2丁目22-3		-	106,000	86,000	93,000	88,400	87,100	86,600	85,700	-
22	幡谷字宮谷1194-1		53,000	-	-	-	-	-	-	-	-
23	本城字小牧54-60		96,000	49,400	31,000	28,800	28,000	27,200	26,600	25,900	-
24	宗吾4丁目6-9		113,000	70,800	48,800	48,500	47,300	46,100	45,200	44,200	-
25	囲護台2丁目5-18外		213,000	121,000	96,700	103,000	102,000	101,000	99,800	98,900	-
26	中台4丁目12-4		152,000	96,500	75,400	80,100	79,800	79,100	78,500	77,700	-
27	飯田町字東向野202-144		130,000	77,200	56,200	59,000	57,900	56,900	-	-	-
28	不動ヶ岡字論田2026-25		122,000	73,500	52,500	53,800	52,600	-	-	-	-
29	並木町字不動作184-3		120,000	72,000	46,300	-	-	-	-	-	-
29	猿山字間敷546		-	-	-	9,700	9,500	9,200	9,000	8,800	-
30	寺台字保目439		152,000	82,000	55,600	-	-	-	50,600	49,900	-
30	名古屋字横峰1374-310		-	-	-	9,500	9,100	8,800	8,500	8,300	-
31	三里塚光ヶ丘1-1347		89,000	48,500	-	-	-	-	-	-	-
31	桜田字政所847-1	-	-	-	10,800	-	-	-	-	-	
32	三里塚御料1-984	108,000	51,000	-	-	-	-	-	-	-	
32	吉岡字来光台560-42	-	-	-	-	-	-	-	-	-	
5 1	花崎町839-36	850,000	330,000	170,000	157,000	154,000	150,000	149,000	148,000	-	
5 2	幸町475	260,000	-	-	-	-	-	-	-	-	
5 2	幸町474-2外	-	132,000	77,000	72,500	71,300	70,200	69,500	68,700	-	
5 3	猿山字上宿472-4	-	-	-	22,400	21,400	20,600	-	-	-	
10 1	押畑字塩内330-2	35,000	28,500	19,300	18,000	17,600	17,200	16,800	16,300	-	
10 2	北須賀字大坂162外	31,000	23,000	14,300	13,300	13,000	12,600	12,200	11,900	-	
10 3	荒海字下塚128-1外	50,000	31,000	20,000	18,000	17,500	16,900	16,400	15,900	-	
10 4	大竹字辺田1105	23,000	-	-	-	-	-	-	-	-	
10 4	松崎字備後270-1	-	30,000	20,300	19,000	18,600	18,100	17,600	17,200	-	
10 5	北羽鳥字上萱場2031-1外	30,000	22,700	13,800	11,800	11,300	11,000	10,700	10,400	-	
10 6	久米野字仲土手330-1	30,000	22,500	14,500	13,500	13,100	12,600	12,300	12,000	-	
13 1	芦田字大作1647外	14,000	-	-	-	-	-	-	-	-	
13 1	下福田字油免541	-	5,000	840	650	620	590	570	550	-	
下総町1	猿山字間敷546	宅地	-	-	11,200	-	-	-	-	-	
2	名古屋字横峰1374-310	-	-	11,300	-	-	-	-	-	-	
5 1	猿山字上宿472-4	-	-	25,800	-	-	-	-	-	-	
大栄町1	桜田字政所847-1	宅地	-	-	12,500	-	-	-	-	-	
2	吉岡字来光台560-42	-	-	12,600	-	-	-	-	-	-	
5 1	桜田字神楽場964-1外	-	-	26,000	-	-	-	-	-	-	

(注)標準地番号 枝番なし 住宅地 資料 都市計画課
 " 枝番あり 5 商業地
 " " 10 市街化調整区域内の現況宅地
 " " 13 " 現況林地

10 基準地価格一覽

(単位:円/m²)

(各年7月1日)

基準地 番 号	地 点	地目	平成 7	12	17	20	21	22	23	24
1	並木町字ウルシ台206-12	宅地	110,000	-	-	-	-	-	-	-
1	囲護台3丁目3-4		-	110,000	92,500	98,000	96,000	95,000	93,800	93,200
2	寺台字妙見339-3		99,000	61,000	43,400	42,200	40,700	39,600	38,500	38,000
3	宗吾2丁目300-22		106,000	58,000	39,900	39,200	37,800	36,800	35,800	35,100
4	飯仲字向台1-60		113,000	74,000	58,600	59,600	57,300	55,900	54,500	53,700
5	橋賀台1丁目4-3		144,000	91,000	77,000	80,900	78,800	77,700	76,600	75,800
6	大袋字並木添654-34		127,000	75,000	59,900	62,200	60,200	59,200	58,200	57,400
7	加良部4丁目16-8		148,000	95,300	80,700	86,100	84,500	83,700	82,800	82,400
8	不動ヶ岡字苅分2095-18		125,000	73,600	54,500	56,200	54,400	53,400	52,000	51,300
9	東和田字囲後田621-21		116,000	70,900	51,000	50,200	48,300	47,300	46,200	45,500
10	三里塚光ヶ丘1-673		97,000	46,000	28,100	26,900	25,900	25,300	24,600	24,200
11	西三里塚1-937		90,000	43,500	25,800	24,900	24,000	23,400	22,700	22,400
12	飯田町字東向野202-47		126,000	-	-	-	-	-	-	-
12	美郷台1丁目6-18		-	86,800	71,400	76,500	74,500	74,000	73,300	72,700
13	土屋字二部内892-61外		121,000	73,000	54,600	55,100	53,200	52,400	51,600	50,900
14	飯田町字東向野172-98外		130,000	77,700	63,500	67,700	65,600	64,600	63,600	62,800
15	並木町字角林谷132-3		108,000	63,000	43,100	43,800	42,000	41,000	40,000	39,400
16	玉造1丁目34-2		133,000	-	-	-	-	-	-	-
16	大和田字西谷ツ415		-	-	-	8,500	8,300	8,100	7,800	7,500
17	猿山字下宿438-5		-	-	-	20,500	19,800	19,400	18,800	18,200
18	西大須賀字前里1785		-	-	-	9,200	9,000	8,800	8,500	8,300
19	稻荷山字内野391-32		-	-	-	9,500	9,000	8,700	8,100	7,900
20	多良貝字一坪田入245-2467		-	-	-	-	-	-	-	-
20	松子字根小屋セ133-1		-	-	-	8,400	8,100	7,900	7,600	7,400
21	松子字根小屋セ133-1		-	-	-	-	-	-	-	-
3 1	西三里塚251-2		47,000	-	-	-	-	-	-	-
3 1	不動ヶ岡字中弘1842-3		-	23,000	-	-	-	-	-	-
5 1	上町553-2		774,000	300,000	165,000	157,000	152,000	150,000	148,000	147,000
5 2	本町592-1外		270,000	128,000	75,700	73,200	71,000	70,100	69,200	68,400
10 1	台方字稷山72		28,000	21,000	12,700	12,300	12,000	11,700	11,400	11,100
10 2	小泉字堀越574-6		54,800	28,000	-	-	-	-	-	-
10 2	下福田字大田辺田72		-	-	11,000	10,700	10,500	10,300	10,100	10,000
10 3	下福田字大田辺田72		24,300	18,500	-	-	-	-	-	-
10 4	大室字仲妻700-2		15,000	-	-	-	-	-	-	-
10 4	十余三字円妙寺13-33		-	24,000	-	-	-	-	-	-
10 5	取香字駒返シ604-7		95,000	-	-	-	-	-	-	-
下総町1	大和田字西谷ツ415	宅地	22,400	17,300	9,100	-	-	-	-	-
2	猿山字和田1052-3外		64,000	-	-	-	-	-	-	-
2	猿山字下宿438-5		-	37,700	22,100	-	-	-	-	-
3	成井字浅間脇418-2外		47,000	20,700	9,600	-	-	-	-	-
4	西大須賀字前里1785		41,000	20,700	10,100	-	-	-	-	-
5	名木字出羽口817		19,800	16,100	-	-	-	-	-	-
大栄町1	稻荷山字内野391-32	宅地	50,000	23,100	10,700	-	-	-	-	-
2	十余三字一坪田入245-2467		50,800	23,600	11,400	-	-	-	-	-
3	松子字根小屋セ133-1		25,700	19,100	9,400	-	-	-	-	-
4	所字南割1227-3		29,500	21,800	11,200	-	-	-	-	-
5	十余三字長渡376-64		18,900	14,800	-	-	-	-	-	-

(注) 基準地番号 枝番なし 住宅地
 " 枝番あり 3 宅地見込地
 " " 5 商業地
 " " 10 市街化調整区域内宅地

資料 都市計画課

11 気 象

(1) 過去10年間の年別 (平成14年～平成23年)

気象観測場所 市庁舎敷地内 (北緯35° 46' 東経140° 19')

区分 年	気 温 ()			平 均 湿 度 (%)	年 間 降 水 量 (mm)	風 速 (m/s)	
	平 均	最 高	最 低			平 均	最 大
平成14	16.2	36.6	-4.0	72.8	1,315	1.8	29.5
15	14.4	35.2	-6.4	76.1	1,533	1.7	20.8
16	15.8	39.4	-4.6	74.5	1,612	1.8	25.7
17	14.6	35.1	-5.3	74.1	1,264	1.6	26.6
18	15.0	36.0	-6.4	75.2	1,678	1.6	24.1
19	15.5	38.4	-2.4	77.6	1,241	1.6	24.6
20	14.9	36.2	-5.0	78.0	1,568	1.6	17.6
21	15.5	33.2	-2.6	72.1	1,535	2.9	31.5
22	15.6	36.3	-5.1	78.2	1,733	1.7	26.3
23	15.3	36.2	-5.6	74.8	1,338	1.7	25.4

(注) 天気日数は、15時観測時の天気の年合計。

(2) 月別気象情報(平成23年)

気象観測場所 市庁舎敷地内 (北緯35° 46' 東経140° 19')

区分 年	気 温 ()			平 均 湿 度 (%)	月 間 降 水 量 (mm)	風 速 (m/s)	
	平 均	最 高	最 低			平 均	最 大
1	3.2	13.6	-5.6	64.4	1.5	1.5	16.0
2	5.8	20.6	-5.2	74.0	128.5	1.6	18.6
3	6.9	19.2	-2.6	65.2	87.0	1.9	19.1
4	13.6	25.0	0.0	67.2	36.5	2.1	20.2
5	17.6	28.1	10.4	75.8	259.5	2.0	18.3
6	22.0	33.4	10.8	81.0	138.5	1.7	21.6
7	26.5	36.2	16.6	78.2	76.5	2.0	17.8
8	26.6	36.0	19.6	82.4	116.5	1.6	12.7
9	24.3	34.0	14.4	79.7	150.0	1.8	25.4
10	18.1	29.1	7.5	77.0	186.5	1.5	14.9
11	12.7	22.2	1.3	80.3	90.5	1.0	15.3
12	5.4	19.3	-3.3	72.3	67.0	1.3	16.3

資料 消防本部

(3) 気温, 相対湿度, 最大風速, 降水量, 大気現象及び出現日数

気象観測場所 空港敷地内 (北緯35° 44' 東経140° 23')

区分	年	年平均	年間最高	年間最低	月 平 均											
					1	2	3	4	5	6	7	8	9	10	11	12
気 温 ()	平成12	14.4	35.4	-7.0	5.2	3.1	7.2	12.6	17.2	20.0	25.3	25.6	23.2	16.7	11.4	5.7
	17	14.1	34.4	-7.8	4.3	4.2	7.0	13.1	15.1	21.0	23.6	25.9	22.9	17.8	10.6	3.5
	19	15.0	36.9	-5.0	5.2	6.6	8.9	12.4	17.7	21.1	22.5	26.9	23.7	17.3	11.1	6.7
	20	14.4	34.1	-7.6	3.6	3.5	8.6	12.3	16.3	19.4	24.6	25.3	22.4	17.5	11.4	7.8
	21	14.6	33.1	-6.8	4.7	5.9	8.3	13.5	18.0	20.3	24.6	24.3	20.8	16.8	11.6	6.7
	22	15.0	35.6	-7.2	4.2	4.7	7.7	10.9	17.1	21.3	26.0	27.4	23.4	17.6	11.5	7.9
	23	14.6	35.8	-7.5	2.8	5.5	6.2	12.9	16.8	21.1	25.4	25.8	23.6	17.7	12.6	5.1

(最小湿度)

区分	年	年平均	年間最高	年間最低	月 平 均											
					1	2	3	4	5	6	7	8	9	10	11	12
相 対 湿 度 (%)	平成12	76	100	13	68	56	59	71	83	88	84	86	85	83	81	64
	17	72	100	13	62	61	65	67	73	82	83	80	80	82	71	56
	19	73	100	15	65	62	60	71	72	78	85	78	82	77	73	72
	20	74	100	10	63	57	66	73	78	81	82	83	82	80	73	71
	21	77	100	15	67	67	66	72	78	86	83	84	80	81	82	72
	22	76	100	14	61	77	74	77	74	82	82	79	81	83	76	69
	23	73	100	12	56	71	63	64	76	83	80	84	81	77	78	68

区分	年	年間最大	月 間 最 大											
			1	2	3	4	5	6	7	8	9	10	11	12
最 大 風 速 (m/s)	平成12	17.0 SE	11.3	14.4	17.0	13.9	11.3	13.9	12.3	9.8	11.8	9.3	13.9	12.9
	17	19.5 SE	13.4	17.0	13.4	17.0	12.9	10.3	11.8	19.5	19.0	10.8	11.8	17.0
	19	20.6 SE	13.9	12.3	13.9	17.0	12.9	13.9	17.5	10.3	20.6	19.0	13.9	15.9
	20	18.5 SSE	15.9	17.5	17.5	17.0	18.5	10.3	9.8	12.9	12.3	14.9	11.3	13.4
	21	18.5 NNE	17.0	18.0	15.9	14.9	12.3	9.3	13.9	18.0	12.9	18.5	13.9	10.3
	22	20.1 NNE	11.8	13.9	18.0	17.0	10.3	11.8	12.3	11.8	20.1	12.9	13.9	19.5
	23	20.1 S	13.4	13.9	15.4	15.9	14.4	12.3	13.4	10.3	20.1	10.3	10.8	14.9

区分	年	1日間最大	年間合計	月 合 計											
				1	2	3	4	5	6	7	8	9	10	11	12
降 水 量 (mm)	平成12	73.5	1,368.5	65.0	8.5	68.5	121.5	186.0	199.5	167.5	82.0	232.0	155.0	69.5	13.5
	17	79.5	1,222.0	124.0	53.0	65.5	81.5	107.0	140.0	167.5	195.0	111.5	147.5	25.5	4.0
	19	108.0	1,239.5	38.0	73.5	46.5	104.0	143.0	64.0	238.5	24.0	245.0	146.0	44.5	72.5
	20	88.5	1,662.5	28.5	65.0	102.5	200.5	246.5	161.5	88.5	249.0	219.5	158.0	71.0	72.0
	21	87.5	1,623.0	130.5	44.0	101.5	137.5	129.5	236.0	80.0	158.5	41.0	284.0	184.5	96.0
	22	104.0	1,694.5	14.0	122.5	162.5	193.5	102.5	93.0	56.0	3.5	416.0	256.0	147.5	127.5
	23	101.5	1,426.0	1.5	122.5	77.5	80.5	225.0	128.0	97.0	129.0	181.5	211.0	89.5	83.0

区分	年	日降水量		雪	霧	雷
		1.0mm	10.0mm			
大 出 気 現 現 日 象 数 (日)	平成12	105	47	6	50	24
	17	99	45	12	62	13
	19	97	33	4	51	16
	20	106	51	9	68	21
	21	114	49	6	75	16
	22	109	47	15	65	17
	23	99	40	14	50	15

(注)「雪日数」は、量にかかわらず雪が降った日(雪あられ・氷あられ・凍雨・ひょうは含まない。)

「最大風速」は、任意の10分間平均風速の最大値。

資料 成田航空地方気象台

12 台風等の被害

区分 年月日	台風名等	被害総額	被害状況						その他
			家屋			農業		その他	
			全壊	半壊	床上浸水	床下浸水	水稲冠水		
千円	戸	戸	戸	戸	ha	ha	か所		
昭和									
55. 7. 9	冷害	542,000	-	-	-	-	-	2,656	-
56. 8. 23	15号	125,013	-	-	-	-	-	1,071	-
56. 10. 22	24号	2,000	-	-	3	28	-	0.1	4
57. 4. 15	大雨による被害	...	-	-	1	3	-	-	-
57. 6. 20	大雨による被害	...	-	-	-	3	-	-	-
57. 8. 6	10号	31,644	-	-	-	-	-	-	1
57. 9. 12	18号	75,546	-	-	22	89	203	-	129
13									
57. 9. 25	19号	...	-	-	-	10	-	-	4
58. 6. 9	大雨による被害	...	-	-	2	23	-	-	-
58. 8. 16	5・6号	...	-	-	-	1	-	-	-
17									
58. 9. 29	10号	...	1	-	-	-	-	-	1
59. 6. 1	大雨による被害	...	-	-	-	4	-	-	-
60. 7. 1	6号	...	-	-	-	4	370	209	19
61. 8. 4	10号	7,448,150	-	-	3	18	400	4.5	80
61. 9. 13	大雨による被害	...	-	-	2	51	-	-	-
62. 9. 16	13号	...	-	-	-	1	-	-	-
62. 12. 17	千葉県東方沖地震	...	-	-	-	-	-	-	1,085
63. 9. 28	大雨による被害	340	-	-	-	-	-	-	1
平成									
元. 8. 26	17号	...	-	-	7	31	-	-	-
2. 11. 4	大雨による被害	8,496	1	1	-	30	-	-	14
3. 9. 8	15号	105,272	-	1	194	42	338	32	85
3. 9. 19	18号	77,012	1	1	1	28	105	107	162
3. 10. 10	21号	316,078	1	2	-	-	-	-	23
5. 8. 26	11号	23,529	-	-	-	6	-	0.04	7
27									
5. 11. 13	大雨による被害	...	-	-	-	1	-	-	7
14									
6. 2. 12	大雪による被害	4,000	-	-	-	-	-	4	-
6. 7. 12	高温・小雨による被害	182,590	-	-	-	-	-	242	-
9. 19									
6. 9. 17	大雨による被害	...	-	-	-	1	-	-	-
6. 9. 29	29号	...	-	-	-	1	-	-	-
8. 9. 22	17号	...	-	-	1	15	-	-	-
12. 5. 24	降雹による被害	112,651	-	-	3	6	-	397	-
13. 8. 21	11号	...	-	-	-	-	-	-	5
13. 9. 10	15号	...	-	-	-	-	-	-	5
13. 10. 10	大雨による被害	...	-	-	1	3	-	-	35
14. 7. 10	6号	...	-	-	-	-	-	-	1
14. 10. 1	21号	...	-	-	-	-	-	-	7
15. 10. 13	突風による被害	...	-	4	-	-	-	-	-
16. 10. 9	22号・秋雨前線に伴う大雨による被害	...	-	-	-	-	-	-	9
16. 10. 20	23号	...	-	-	-	-	-	-	1
18. 10. 6	大雨による被害	502	-	-	-	-	-	-	2
18. 12. 26	大雨による被害	10	-	-	-	-	-	-	4
19. 9. 6	9号	...	-	-	-	-	-	-	2
20. 8. 5	大雨による被害	...	-	-	-	1	-	-	1
20. 8. 16	大雨による被害	...	-	-	-	5	-	-	-
21. 8. 31	11号	...	-	-	-	-	-	-	1
22. 9. 28	大雨による被害	...	-	-	-	-	-	-	1
22. 10. 20	土砂災害	...	-	-	-	-	-	-	1
23. 3. 11	東北地方太平洋沖地震	478,575	4	64	-	-	-	-	1,622
23. 9. 23	15号	...	-	-	-	-	-	-	11

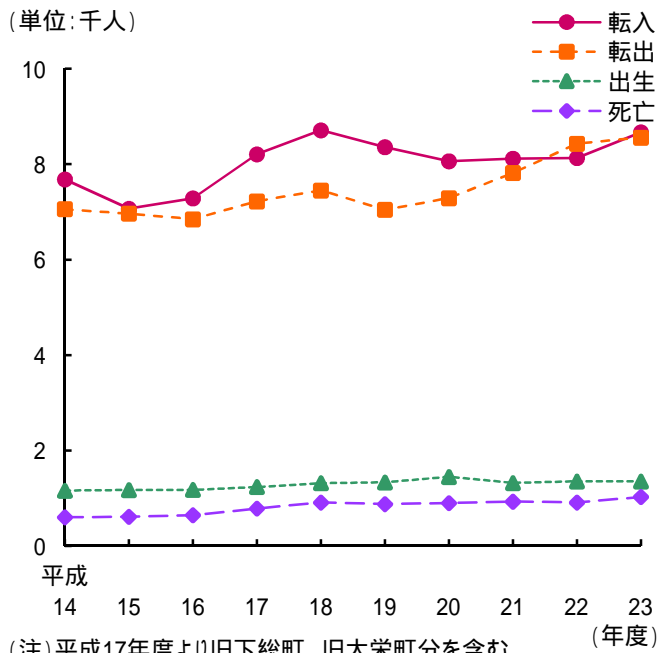
(注) 東北地方太平洋地震の被害状況については、平成24年9月1日現在の数値。

資料 危機管理課

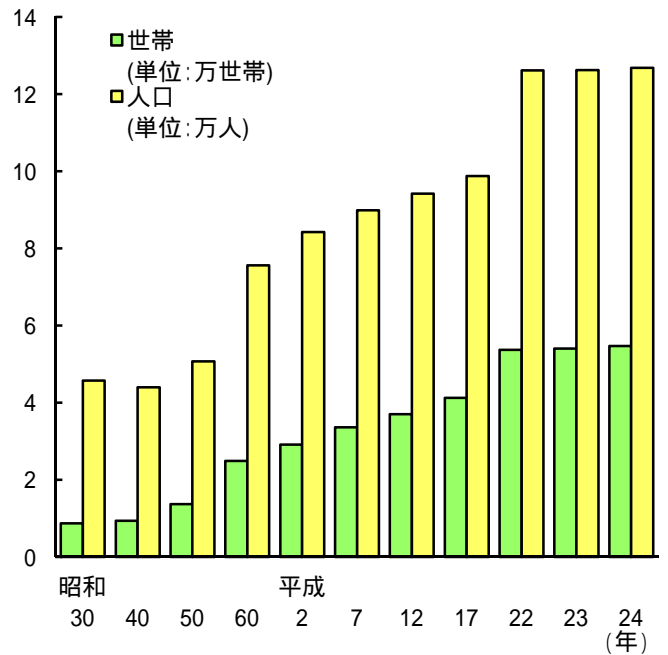
人

口

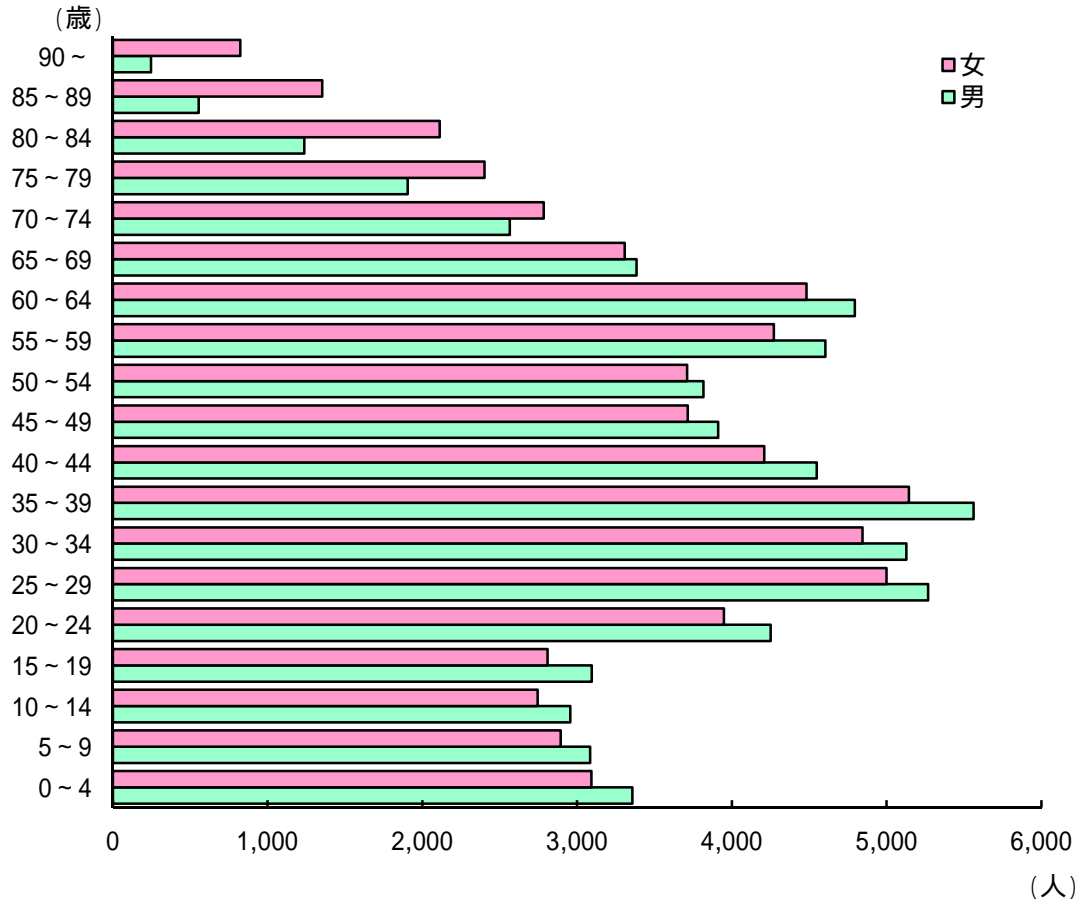
3 人口動態



4 人口と世帯 (各年3月31日現在)

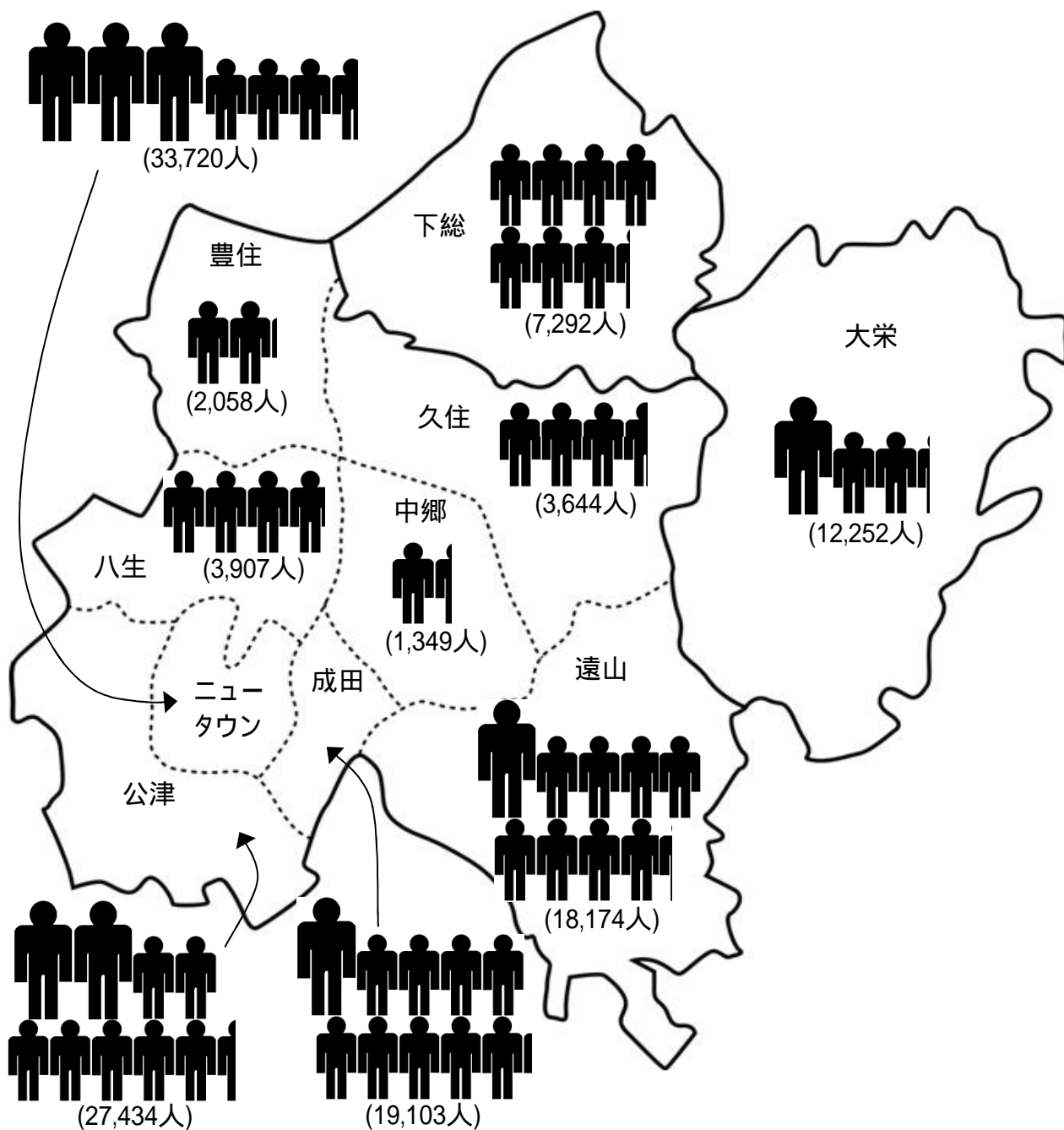
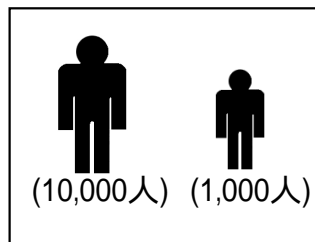


5 国勢調査年齢別人口 (平成22年10月1日現在)



6 国勢調査地区別人口

(平成22年10月1日)



13 住民基本台帳人口

(各年3月31日)

年	区分	住民基本台帳人口						人口指数
		世帯数	人 口			男女比 (女=100)	一世帯当たり の人口	
			総 数	男	女			
昭和	29	8,869	45,075	21,841	23,234	94.0	5.1	100.0
	30	8,723	45,708	22,126	23,582	93.8	5.2	101.4
	35	9,028	45,736	22,073	23,663	93.3	5.1	101.5
	40	9,363	43,966	21,140	22,826	92.6	4.7	97.5
	45	10,729	43,983	21,279	22,704	93.7	4.1	97.6
	50	13,672 (1,849)	50,691 (5,808)	25,117 (2,968)	25,574 (2,840)	98.2	3.7	112.5
	55	22,173 (8,051)	67,038 (20,901)	34,497 (10,943)	32,541 (9,958)	106.0	3.0	148.7
	60	24,853 (10,017)	75,562 (28,954)	38,577 (14,741)	36,985 (14,213)	104.3	3.0	167.6
平成	2	29,082 (11,950)	84,189 (33,443)	42,965 (16,995)	41,224 (16,448)	104.2	2.9	186.8
	3	30,184 (12,374)	85,676 (33,847)	43,792 (17,183)	41,884 (16,664)	104.6	2.8	190.1
	4	31,424 (13,030)	87,316 (34,678)	44,720 (17,604)	42,596 (17,074)	105.0	2.8	193.7
	5	32,709 (13,620)	88,864 (35,248)	45,495 (17,899)	43,369 (17,349)	104.9	2.7	197.1
	6	33,324 (13,280)	89,748 (34,903)	45,903 (17,606)	43,845 (17,297)	104.7	2.7	199.1
	7	33,626 (13,076)	89,842 (34,413)	46,012 (17,354)	43,830 (17,059)	105.0	2.7	199.3
	8	34,035 (12,888)	90,528 (34,066)	46,222 (17,079)	44,306 (16,987)	104.3	2.7	200.8
	9	34,699 (12,908)	91,192 (33,610)	46,455 (16,810)	44,737 (16,800)	103.8	2.6	202.3
	10	35,422 (12,826)	92,152 (33,127)	46,898 (16,543)	45,254 (16,584)	103.6	2.6	204.4
	11	36,077 (12,980)	92,789 (33,068)	47,215 (16,510)	45,574 (16,558)	103.6	2.6	205.9
	12	37,031 (13,088)	94,163 (32,982)	47,795 (16,421)	46,368 (16,561)	103.1	2.5	208.9
	13	37,661 (13,185)	95,011 (32,945)	48,101 (16,278)	46,910 (16,667)	102.5	2.5	210.8
	14	38,603 (13,490)	95,850 (32,999)	48,545 (16,251)	47,305 (16,748)	102.6	2.5	212.6
	15	39,661 (13,840)	97,057 (33,407)	49,037 (16,413)	48,020 (16,994)	102.1	2.4	215.3
	16	40,345 (13,918)	97,740 (33,275)	49,370 (16,286)	48,370 (16,989)	102.1	2.4	216.8
	17	41,202 (13,803)	98,708 (33,020)	49,637 (15,954)	49,071 (17,066)	101.2	2.4	219.0
	18	49,134 (14,020)	120,534 (33,268)	60,803 (16,074)	59,731 (17,194)	101.8	2.5	267.4
	19	50,529 (14,373)	122,231 (33,588)	61,696 (16,233)	60,535 (17,355)	101.9	2.4	271.2
	20	51,790 (14,719)	123,742 (33,929)	62,519 (16,405)	61,223 (17,524)	102.1	2.4	274.5
	21	53,068 (14,867)	125,428 (34,114)	63,455 (16,524)	61,973 (17,590)	102.4	2.4	278.3
	22	53,645 (14,725)	126,098 (33,912)	63,785 (16,431)	62,313 (17,481)	102.4	2.4	279.8
	23	54,021 (14,381)	126,235 (33,386)	63,929 (16,220)	62,306 (17,166)	102.6	2.3	280.1
	24	54,688 (14,335)	126,801 (33,023)	64,154 (16,037)	62,647 (16,986)	102.4	2.3	281.3

(注)()内はニュータウン地区分である。

資料 市民課

14 人口動態

年度	区分	社 会 動 態				自 然 動 態		
		転 入	転 出	そ の 他	増 加 数	出 生	死 亡	増 加 数
昭 和	61	6,551	5,762	81	708	1,156	388	768
	62	6,667	5,806	9	852	1,125	395	730
	63	8,077	5,882	32	2,163	1,074	431	643
平 成	元	7,585	6,450	26	1,161	1,150	433	717
	2	7,929	7,113	44	860	1,083	456	627
	3	8,388	7,411	41	1,018	1,100	478	622
	4	8,239	7,147	9	1,083	979	514	465
	5	8,214	7,805	14	395	1,066	468	598
	6	7,194	7,760	29	537	1,116	485	631
	7	7,111	6,994	40	157	1,023	494	529
	8	7,530	7,501	51	80	1,118	534	584
	9	7,343	6,982	21	382	1,135	557	578
	10	7,001	6,905	64	160	1,052	575	477
	11	7,300	6,580	31	751	1,160	537	623
	12	6,953	6,722	39	270	1,160	582	578
	13	7,270	7,059	25	236	1,131	528	603
	14	7,683	7,060	29	652	1,159	604	555
	15	7,068	6,966	21	123	1,175	615	560
	16	7,286	6,848	1	439	1,176	647	529
	17	8,208	7,222	32	954	1,239	786	453
	18	8,711	7,451	30	1,290	1,318	911	407
	19	8,359	7,046	47	1,360	1,334	878	456
	20	8,063	7,290	81	854	1,450	900	550
	21	8,117	7,817	20	320	1,322	931	391
	22	8,132	8,431	43	256	1,356	911	445
	23	8,670	8,558	1	111	1,354	1,030	324
平成23年度 月別	4	1,319	1,154	4	169	100	82	18
	5	730	625	1	106	113	91	22
	6	479	517	2	40	112	72	40
	7	538	573	-	35	124	71	53
	8	632	596	4	40	124	87	37
	9	836	833	5	8	123	61	62
	10	767	550	1	216	128	93	35
	11	547	507	2	42	88	88	-
	12	508	513	3	2	98	88	10
	1	483	481	-	2	121	103	18
	2	581	635	17	71	116	104	12
	3	1,250	1,574	-	324	107	90	17

(注)平成17年度より旧下総町,旧大栄町分を含む。

資料 行政管理課

15 大字別人口・世帯数

(平成24年3月31日)

大字名	合計	男	女	15歳未満	15～64歳	65歳以上	世帯数
成田市計	126,801	64,154	62,647	18,336	85,391	23,074	54,688
成田地区計	18,954	9,555	9,399	2,473	13,013	3,468	9,075
成田町	55	37	18	5	31	19	18
東町	377	187	190	38	232	107	168
本町	560	284	276	50	337	173	269
仲町	214	105	109	26	126	62	89
幸町	67	31	36	4	41	22	20
上町	1,095	539	556	107	695	293	533
花崎町	360	153	207	24	185	151	169
馬橋町	1,271	641	630	98	827	346	718
新南平町	214	109	105	20	149	45	125
土屋台	343	155	188	17	204	122	193
寺郷部	317	161	156	28	188	101	128
不動ヶ岡	2,585	1,290	1,295	395	1,668	522	1,096
ウイング土屋	926	475	451	90	580	256	421
囲護台1丁目	1,812	919	893	239	1,314	259	898
囲護台2丁目	2,062	1,034	1,028	331	1,396	335	927
囲護台3丁目	16	8	8	4	8	4	8
美郷台1丁目	1,924	991	933	264	1,442	218	982
美郷台2丁目	448	220	228	51	347	50	266
美郷台3丁目	448	221	227	34	342	72	261
美郷台1丁目	385	187	198	26	295	64	239
美郷台2丁目	859	427	432	113	667	79	352
美郷台3丁目	1,637	860	777	319	1,212	106	725
美郷台3丁目	979	521	458	190	727	62	470
公津地区計	27,854	13,991	13,863	5,119	19,084	3,651	11,842
八代	388	188	200	41	259	88	138
北須	364	174	190	19	258	87	136
台下	612	296	316	56	362	194	209
大江	568	286	282	55	340	173	194
飯田	357	169	188	22	206	129	160
並木	861	426	435	120	555	186	377
宗吾1丁目	1,680	848	832	342	1,182	156	630
宗吾2丁目	3,820	1,849	1,971	514	2,666	640	1,795
宗吾3丁目	6,169	3,164	3,005	1,107	4,333	729	2,730
宗吾4丁目	559	277	282	85	343	131	246
公津の杜1丁目	126	60	66	15	72	39	51
公津の杜2丁目	485	250	235	46	302	137	228
公津の杜3丁目	638	318	320	66	414	158	286
公津の杜4丁目	795	388	407	51	582	162	296
公津の杜5丁目	991	473	518	167	705	119	389
公津の杜6丁目	1,236	601	635	246	851	139	525
はなのき台1丁目	1,063	510	553	202	784	77	460
はなのき台2丁目	2,765	1,485	1,280	645	1,975	145	1,348
はなのき台3丁目	986	495	491	203	717	66	454
	921	475	446	253	631	37	398
	912	460	452	328	557	27	282
	867	444	423	315	538	14	272
	691	355	336	221	452	18	238

15 大字別人口・世帯数(続き)

(平成24年3月31日)

大字名	合計	男	女	15歳未満	15～64歳	65歳以上	世帯数
八生地区計	3,401	1,674	1,727	318	1,981	1,102	1,313
松崎	812	419	393	84	470	258	320
大竹	622	306	316	47	370	205	235
上下福	128	61	67	6	73	49	48
宝田	231	110	121	21	149	61	84
押田	544	266	278	51	319	174	188
山畑	630	298	332	51	349	230	271
米口	338	164	174	42	198	98	136
野	96	50	46	16	53	27	31
中郷地区計	1,378	686	692	119	846	413	474
野東	158	83	75	8	97	53	50
毛金	82	46	36	7	48	27	35
関和	65	34	31	5	38	22	26
山下	140	70	70	15	79	46	51
新金	154	81	73	23	92	39	43
芦妻	269	134	135	15	179	75	98
東田	155	73	82	9	97	49	54
西和	81	39	42	4	56	21	25
赤泉	51	19	32	10	26	15	17
荻泉	223	107	116	23	134	66	75
久住地区計	3,925	1,941	1,984	627	2,396	902	1,423
芝	302	153	149	24	184	94	102
大室	448	210	238	27	259	162	168
土室	169	78	91	15	109	45	60
小泉	187	96	91	23	109	55	69
成毛	149	71	78	16	91	42	43
大生	87	39	48	5	50	32	37
幡谷	204	105	99	19	118	67	75
飯岡	264	125	139	19	144	101	112
荒海	304	148	156	19	188	97	111
磯部	256	128	128	30	147	79	88
水掛	87	39	48	9	49	29	29
新泉	-	-	-	-	-	-	-
久住中央1丁目	329	170	159	93	209	27	129
久住中央2丁目	248	124	124	67	162	19	96
久住中央3丁目	324	166	158	94	208	22	102
久住中央4丁目	567	289	278	167	369	31	202
豊住地区計	2,104	1,013	1,091	162	1,266	676	775
北羽	719	335	384	69	442	208	244
長沼	477	220	257	38	268	171	193
南鳥	345	170	175	18	205	122	136
佐野	41	20	21	3	28	10	16
竜台	281	143	138	12	181	88	107
安西	186	97	89	14	105	67	61
南北	8	4	4	2	5	1	3
北	47	24	23	6	32	9	15

15 大字別人口・世帯数(続き)

(平成24年3月31日)

大字名	合計	男	女	15歳未満	15～64歳	65歳以上	世帯数
遠山地区計	17,105	9,528	7,577	2,337	12,300	2,468	8,505
菅山	184	91	93	19	108	57	73
大馬場	91	41	50	5	62	24	28
久米	45	23	22	5	26	14	15
山米	80	47	33	5	48	27	32
吉之野	215	122	93	22	139	54	99
東倉	170	96	74	14	98	58	81
川和	360	189	171	37	206	117	144
畑栗	287	131	156	28	158	101	130
大ヶ清	150	77	73	8	85	57	51
三塚	522	256	266	66	358	98	241
本三	2,060	1,399	661	170	1,581	309	1,380
本南	2,591	1,468	1,123	354	1,967	270	1,340
東三	2,708	1,448	1,260	473	1,940	295	1,204
駒三	128	63	65	6	86	36	50
取三	2	1	1	-	2	-	2
堀井	47	27	20	1	33	13	24
新之	170	74	96	10	116	44	98
長井	117	52	65	6	70	41	45
天余	420	224	196	68	299	53	184
東神	80	37	43	4	41	35	29
古峰	444	214	230	44	263	137	167
天木	5	4	1	-	3	2	5
天の	21	10	11	3	14	4	6
三ヶ	-	-	-	-	-	-	-
三塚	2	2	-	-	2	-	2
西里	-	-	-	-	-	-	-
御所	1,018	666	352	119	828	71	674
	1,444	778	666	209	1,063	172	692
	1,987	1,067	920	319	1,448	220	942
	599	302	297	149	407	43	236
ニュータウン地区計	33,023	16,037	16,986	5,148	22,484	5,391	14,335
赤坂1	-	-	-	-	-	-	-
赤坂2	-	-	-	-	-	-	-
赤坂3	-	-	-	-	-	-	-
吾妻1	1,244	619	625	156	740	348	482
吾妻2	2,308	1,174	1,134	296	1,628	384	1,108
吾妻3	713	352	361	52	399	262	289
加良部1	3,008	1,355	1,653	513	2,315	180	1,520
加良部2	1,420	686	734	239	891	290	671
加良部3	36	20	16	6	27	3	14
加良部4	1,451	739	712	176	913	362	731
加良部5	1,758	867	891	259	1,249	250	944
加良部6	1,618	792	826	470	1,078	70	553
橋賀台1	1,416	688	728	147	818	451	616
橋賀台2	1,306	564	742	228	813	265	566
橋賀台3	1,926	988	938	340	1,387	199	953
玉造1	981	491	490	235	593	153	328
玉造2	1,191	577	614	231	747	213	417
玉造3	705	293	412	139	484	82	351
玉造4	914	438	476	91	554	269	365
玉造5	873	419	454	61	665	147	319
玉造6	1,328	658	670	247	933	148	441
玉造7	1,334	648	686	205	899	230	561
中台1	2,314	1,153	1,161	224	1,780	310	830
中台2	835	397	438	104	551	180	304
中台3	1,812	944	868	307	1,346	159	972
中台4	1,352	595	757	220	895	237	557
中台5	-	-	-	-	-	-	-
中台6	1,180	580	600	202	779	199	443

15 大字別人口・世帯数(続き)

(平成24年3月31日)

大字名	合計	男	女	15歳未満	15～64歳	65歳以上	世帯数
下総地区計	7,338	3,665	3,673	695	4,562	2,081	2,740
猿山	804	392	412	54	495	255	330
大菅	103	50	53	8	56	39	36
滑川	455	223	232	46	269	140	157
西大須	889	477	412	58	567	264	369
四名賀	5	3	2	-	3	2	3
高古	1,719	859	860	204	1,090	425	645
成屋	12	5	7	1	10	1	5
地蔵倉	539	264	275	39	349	151	231
青井	64	32	32	8	38	18	21
倉山	177	94	83	7	121	49	67
名水	227	111	116	35	153	39	83
冬木	538	261	277	52	326	160	180
中父	23	13	10	1	17	5	7
七里	77	38	39	7	43	27	26
高大	124	59	65	9	77	38	44
和岡	419	206	213	41	256	122	138
小高	310	149	161	23	177	110	117
野馬	405	204	201	47	255	103	139
浮野	195	101	94	18	120	57	66
平込	187	89	98	26	105	56	57
	66	35	31	11	35	20	19
	-	-	-	-	-	-	-
大栄地区計	11,719	6,064	5,655	1,338	7,459	2,922	4,206
伊能	1,035	514	521	108	620	307	337
奈土	410	209	201	36	264	110	114
柴田	89	42	47	7	58	24	30
堀籠	222	118	104	26	131	65	66
村田	177	88	89	17	109	51	52
所	659	342	317	77	401	181	213
桜田	735	383	352	89	493	153	336
南敷	255	132	123	22	169	64	107
馬里	165	91	74	21	95	49	51
横山	267	132	135	17	148	102	95
浅間	-	-	-	-	-	-	-
東台	216	103	113	36	118	62	67
大沼	126	65	61	16	77	33	35
久井	238	119	119	27	148	63	83
稲荷	659	351	308	99	470	90	270
中野	121	63	58	14	70	37	55
津富	406	221	185	32	249	125	153
松子	308	162	146	24	190	94	106
白作	198	99	99	25	123	50	58
吉岡	1,783	908	875	248	1,141	394	646
新一	591	324	267	75	413	103	238
坪田	440	212	228	58	263	119	144
前林	821	438	383	82	520	219	294
水の上	176	90	86	11	128	37	70
川上	403	213	190	45	269	89	167
多良	583	304	279	61	390	132	199
大栄	333	174	159	36	210	87	110
官十	303	167	136	29	192	82	110
一	-	-	-	-	-	-	-
田	-	-	-	-	-	-	-

資料 行政管理課

16 国勢調査

区分		年	(第1回)	(2)	(3)	(4)	(5)	(6)	(7)	(8)
		大正9	14	昭和5	10	15	22	25	30	
成田市計	世帯	5,850	5,921	6,569	6,465	6,080	8,785	8,696	8,648	
	人口	28,415	29,621	34,054	33,529	30,857	44,068	44,724	44,969	
	男	13,834	14,459	16,505	16,422	15,010	21,025	21,521	21,740	
	女	14,581	15,162	17,549	17,107	15,847	23,043	23,203	23,229	
	人口増加率 (%)	-	4.2	15.0	1.5	8.0	42.8	1.5	0.5	
地	成田	世帯	1,511	1,698	2,302	2,127	1,863	3,030	2,948	3,116
		人口	7,157	8,227	11,025	10,600	8,862	13,550	13,765	14,724
		男	3,565	4,070	5,235	5,175	4,273	6,400	6,534	7,065
		女	3,592	4,157	5,790	5,425	4,589	7,150	7,231	7,659
	ニュータウン	世帯	-	-	-	-	-	-	-	-
		人口	-	-	-	-	-	-	-	-
		男	-	-	-	-	-	-	-	-
		女	-	-	-	-	-	-	-	-
	公津	世帯	760	759	772	784	768	1,051	1,043	1,036
		人口	3,895	4,066	4,173	4,126	4,087	5,445	5,492	5,554
		男	1,885	1,983	2,055	2,040	2,013	2,618	2,653	2,671
		女	2,010	2,083	2,118	2,086	2,074	2,827	2,839	2,883
八生	世帯	730	729	727	742	732	908	913	857	
	人口	3,685	3,753	3,941	3,939	3,847	4,942	4,987	4,805	
	男	1,777	1,818	1,912	1,917	1,891	2,361	2,405	2,321	
	女	1,908	1,935	2,029	2,022	1,956	2,581	2,582	2,484	
中郷	世帯	423	405	395	407	401	484	471	467	
	人口	2,202	2,183	2,304	2,324	2,278	2,817	2,849	2,834	
	男	1,033	1,060	1,121	1,129	1,101	1,319	1,347	1,375	
	女	1,169	1,123	1,183	1,195	1,177	1,498	1,502	1,459	
久住	世帯	660	632	617	625	612	810	811	779	
	人口	3,223	3,223	3,494	3,390	3,227	4,469	4,504	4,501	
	男	1,560	1,551	1,674	1,625	1,555	2,061	2,131	2,140	
	女	1,663	1,672	1,820	1,765	1,672	2,408	2,373	2,361	
豊住	世帯	657	607	581	589	599	689	693	599	
	人口	3,071	2,988	3,089	3,163	3,004	3,791	3,791	3,316	
	男	1,462	1,417	1,501	1,542	1,446	1,771	1,789	1,561	
	女	1,609	1,571	1,588	1,621	1,558	2,020	2,002	1,755	
遠山	世帯	1,109	1,091	1,175	1,191	1,105	1,813	1,817	1,869	
	人口	5,182	5,181	6,028	5,987	5,552	9,054	9,336	9,974	
	男	2,552	2,560	3,007	2,994	2,731	4,495	4,662	4,993	
	女	2,630	2,621	3,021	2,993	2,821	4,559	4,674	4,981	
下総 (旧下総町)	世帯	1,217	1,190	1,182	1,191	1,182	1,508	1,466	1,425	
	人口	5,955	5,986	6,176	6,337	6,456	8,384	8,104	7,956	
	男	2,829	2,843	2,934	3,010	3,067	3,969	3,853	3,785	
	女	3,126	3,143	3,242	3,327	3,389	4,415	4,251	4,171	
大栄 (旧大栄町)	世帯	1,455	1,448	1,499	1,570	1,581	1,955	2,010	2,006	
	人口	7,743	7,723	8,442	8,968	9,371	11,551	11,954	11,993	
	男	3,724	3,715	4,061	4,314	4,507	5,584	5,802	5,759	
	女	4,019	4,008	4,381	4,654	4,864	5,967	6,152	6,234	

(注) 昭和30年～45年の地区別世帯数及び人口は、住民基本台帳の資料による。(このうち昭和30年分に限り、4月1日現在の数値)
 旧下総町、旧大栄町の大正9年～昭和15年の男女別人口は、他の年の男女比による推計値である。
 成田市計の数値は平成22年より下総地区、大栄地区の数値を含む。

人口・世帯数

(9) 35	(10) 40	(11) 45	(12) 50	(13) 55	(14) 60	(15) 平成2	(16) 7	(17) 12	(18) 17	(19) 22
8,891	9,503	10,092	13,335	22,274	25,102	30,031	33,603	36,742	40,955	52,894
43,149	42,407	42,514	50,915	68,418	77,181	86,708	91,470	95,704	100,717	128,933
20,656	20,246	20,607	25,163	35,265	39,565	44,241	46,793	48,424	50,592	64,852
22,493	22,161	21,907	25,752	33,153	37,616	42,467	44,677	47,280	50,125	64,081
4.0	1.7	0.3	19.8	34.4	12.8	12.3	5.5	4.6	5.2	28.0
3,425	3,739	4,698	4,299	4,457	4,371	5,178	6,500	7,338	7,813	8,921
15,396	15,758	16,108	15,038	14,160	13,335	14,349	16,533	17,401	17,662	19,103
7,373	7,512	7,726	7,335	6,950	6,547	7,160	8,233	8,661	8,741	9,563
8,023	8,246	8,382	7,703	7,210	6,788	7,189	8,300	8,740	8,921	9,540
-	-	-	2,078	8,732	10,688	12,985	13,147	13,296	13,841	14,479
-	-	-	6,794	22,774	30,222	34,664	34,436	33,271	33,153	33,720
-	-	-	3,435	11,955	15,439	17,421	17,211	16,413	15,958	16,243
-	-	-	3,359	10,819	14,783	17,243	17,225	16,858	17,195	17,477
1,063	1,233	1,786	2,225	2,681	3,064	3,713	4,518	6,597	8,752	11,457
5,524	5,680	7,089	8,547	9,504	10,290	11,834	13,142	17,833	21,790	27,434
2,706	2,782	3,497	4,252	4,795	5,120	5,905	6,635	8,953	11,011	13,713
2,818	2,898	3,592	4,295	4,709	5,170	5,929	6,507	8,880	10,779	13,721
855	898	908	930	1,002	971	996	1,024	1,070	1,093	1,088
4,686	4,400	4,293	4,193	4,307	4,357	4,425	4,356	4,239	4,190	3,907
2,279	2,092	2,060	2,068	2,158	2,220	2,172	2,092	2,062	2,019	1,880
2,407	2,308	2,233	2,125	2,149	2,137	2,253	2,264	2,177	2,171	2,027
462	454	473	453	473	509	515	486	473	424	393
2,668	2,468	2,386	2,139	2,035	2,059	2,060	1,908	1,769	1,485	1,349
1,281	1,210	1,161	1,039	1,021	1,049	1,068	978	889	742	668
1,387	1,258	1,225	1,100	1,014	1,010	992	930	880	743	681
781	767	748	799	814	810	796	847	843	904	1,150
4,424	4,017	3,882	3,611	3,562	3,541	3,440	3,376	3,221	3,253	3,644
2,063	1,906	1,853	1,739	1,740	1,733	1,698	1,684	1,595	1,597	1,770
2,361	2,111	2,029	1,872	1,822	1,808	1,742	1,692	1,626	1,656	1,874
575	585	586	605	628	628	650	640	634	622	610
3,125	2,937	2,841	2,710	2,758	2,781	2,788	2,676	2,456	2,265	2,058
1,517	1,427	1,400	1,327	1,365	1,383	1,367	1,291	1,190	1,084	981
1,608	1,510	1,441	1,383	1,393	1,398	1,421	1,385	1,266	1,181	1,077
1,899	1,741	1,704	1,946	3,487	4,061	5,198	6,441	6,491	7,506	8,535
9,692	8,703	7,648	7,883	9,318	10,596	13,148	15,043	15,514	16,919	18,174
4,762	4,208	3,758	3,968	5,281	6,074	7,450	8,669	8,661	9,440	10,087
4,930	4,495	3,890	3,915	4,037	4,522	5,698	6,374	6,853	7,479	8,087
1,413	1,422	1,438	1,519	1,620	1,675	1,910	2,344	2,371	2,408	2,428
7,426	6,980	6,850	6,820	6,990	7,001	7,457	8,315	8,115	7,702	7,292
3,567	3,371	3,305	3,304	3,400	3,460	3,715	4,243	4,092	3,871	3,650
3,859	3,609	3,545	3,516	3,590	3,541	3,742	4,072	4,023	3,831	3,642
2,053	2,053	2,092	2,229	2,437	2,551	2,934	3,445	3,648	3,740	3,833
11,294	10,397	10,001	10,134	10,489	10,867	11,690	12,877	13,079	12,720	12,252
5,391	4,981	4,878	5,006	5,238	5,453	5,978	6,585	6,667	6,464	6,297
5,903	5,416	5,123	5,128	5,251	5,414	5,712	6,292	6,412	6,256	5,955

である。)

資料 国勢調査

17 年 齡 (5 歳 階 級 , 3 区 分) 別 人 口

階級	年	昭和30	50	平成7	12	17	平成22年10月1日			
							計	男	女	構成比(%)
計		44,969	50,915	91,470	95,704	100,717	128,933	64,852	64,081	100.0
0 ~ 4		4,556	4,794	5,007	5,268	5,306	6,449	3,357	3,092	5.0
5 ~ 9		5,341	3,848	5,146	4,613	4,827	5,978	3,084	2,894	4.6
10 ~ 14		4,781	3,493	5,734	4,900	4,496	5,700	2,956	2,744	4.4
15 ~ 19		4,261	3,392	6,367	5,807	5,093	5,902	3,094	2,808	4.6
20 ~ 24		3,929	4,207	9,049	7,962	7,887	8,199	4,251	3,948	6.4
25 ~ 29		3,618	5,237	8,166	10,113	9,512	10,268	5,268	5,000	8.0
30 ~ 34		2,977	4,170	6,771	7,719	9,559	9,972	5,128	4,844	7.7
35 ~ 39		2,642	3,685	6,095	6,347	7,416	10,705	5,561	5,144	8.3
40 ~ 44		2,505	3,530	7,224	5,982	6,269	8,758	4,549	4,209	6.8
45 ~ 49		2,248	3,271	7,778	7,141	5,910	7,627	3,912	3,715	5.9
50 ~ 54		2,112	2,640	5,729	7,701	7,113	7,526	3,816	3,710	5.8
55 ~ 59		1,747	2,296	4,668	5,700	7,586	8,876	4,604	4,272	6.9
60 ~ 64		1,444	1,994	3,963	4,574	5,596	9,278	4,795	4,483	7.2
65 ~ 69		1,284	1,628	3,345	3,759	4,367	6,691	3,384	3,307	5.2
70 ~ 74		716	1,271	2,469	3,114	3,527	5,350	2,565	2,785	4.1
75 ~ 79		521	815	1,870	2,229	2,805	4,306	1,905	2,401	3.3
80 ~ 84		214	420	1,239	1,490	1,840	3,350	1,238	2,112	2.6
85 ~ 89		60	180	608	820	1,079	1,908	554	1,354	1.5
90 ~		13	41	222	369	529	1,069	246	823	0.8
年齢不詳		-	3	20	96	-	1,021	585	436	0.8
0 ~ 14		14,678	12,135	15,887	14,781	14,629	18,127	9,397	8,730	14.1
15 ~ 64		27,483	34,422	65,810	69,046	71,941	87,111	44,978	42,133	67.6
65 ~		2,808	4,355	9,753	11,781	14,147	22,674	9,892	12,782	17.6
年齢不詳		-	3	20	96	-	1,021	585	436	0.8

資料 国勢調査

18 昼間人口

(平成22年10月1日)



()内は平成17年10月1日

(1) 流入地別上位

平成12年		平成17年		平成22年				
1	富里町	7,586	1	富里市	8,065	1	富里市	7,563
2	佐倉市	5,360	2	佐倉市	5,422	2	香取市	5,348
3	東京都特別区部	3,789	3	千葉市	3,810	3	佐倉市	5,032
4	千葉市	3,759	4	栄町	3,440	4	千葉市	3,380
5	栄町	3,256	5	東京都特別区部	3,344	5	栄町	2,993
6	佐原市	2,590	6	佐原市	2,657	6	八街市	2,691
7	八千代市	2,346	7	八街市	2,597	7	東京都特別区部	2,373
8	酒々井町	2,170	8	酒々井町	2,412	8	八千代市	2,292
9	八街市	2,027	9	八千代市	2,143	9	酒々井町	2,210
10	大栄町	1,525	10	大栄町	1,646	10	印西市	2,059

(2) 流出地別上位

平成12年		平成17年		平成22年				
1	東京都特別区部	3,481	1	東京都特別区部	3,390	1	東京都特別区部	3,702
2	千葉市	2,753	2	千葉市	2,785	2	千葉市	2,962
3	富里町	2,071	3	富里市	2,059	3	富里市	2,495
4	佐倉市	2,004	4	佐倉市	1,936	4	佐倉市	2,071
5	船橋市	701	5	芝山町	1,101	5	香取市	1,253
6	八千代市	656	6	船橋市	756	6	芝山町	1,193
7	芝山町	572	7	大栄町	659	7	印西市	778
8	大栄町	568	8	八千代市	682	8	船橋市	772
9	酒々井町	542	9	酒々井町	566	9	八千代市	716
10	栄町	509	10	栄町	509	10	栄町	562

(注) 各年10月1日。
昼間人口には年齢不詳は含まれない。

資料 国勢調査

19 人口集中地区人口

区分	人口(人)		面積(km ²)		人口密度 1km ² 当たり	市域に占める人口集中地区の割合(%)			
						人口		面積	
	平成22年	平成17年	平成22年	平成17年	平成22年	平成22年	平成17年	平成22年	平成17年
千葉県	4,529,333	4,342,417	633.96	622.08	7,144.5	72.9	71.7	12.3	12.1
成田市	74,379	65,479	21.78	21.07	3,415.0	57.7	65.0	10.2	16.1
	64,285	56,356	10.31	9.59	6,235.2	49.9	56.0	4.8	7.3
	10,094	9,123	11.48	11.48	879.3	7.8	9.1	5.4	8.7

資料 国勢調査

平成22年国勢調査 人口集中地区(DID)



20 県内各市の人口

区分 市名	人口(国勢調査)(人)					平成24年4月1日					
	平成2	7	12	17	22	順位	人口 (毎月常住人口) (人)	順位	面積 (km ²)	順位	人口密度 1km ² 当り 人口
千葉市	829,455	856,878	887,164	924,319	961,749	1	961,813	3	272.08	9	3,535.0
銚子市	85,138	82,180	78,697	75,020	70,210	24	68,197	24	83.91	20	812.7
市川市	436,596	440,555	448,642	466,608	473,919	4	469,603	27*	57.40	2	8,181.2
船橋市	533,270	540,817	550,074	569,835	609,040	2	610,572	23	85.64	5	7,129.5
館山市	54,575	52,880	51,412	50,527	49,290	30	48,775	15	110.22	27	442.5
木更津市	123,433	123,499	122,768	122,234	129,312	14	130,119	11	138.73	17	937.9
松戸市	456,210	461,503	464,841	472,579	484,457	3	481,574	26	61.33	4	7,852.2
野田市	114,475	119,790	119,922	151,240	155,491	12	155,644	17	103.54	15	1,503.2
茂原市	83,437	91,664	93,779	93,260	93,015	17	91,439	19	100.01	19	914.3
成田市	86,708	91,470	95,704	100,717	128,933	15	129,210	6	213.84	25	604.2
佐倉市	144,688	162,624	170,934	171,246	172,183	8	172,269	16	103.59	14	1,663.0
東金市	45,179	54,520	59,605	61,701	61,751	25	60,964	22	89.34	23	682.4
旭市	38,906	40,486	40,963	70,643	69,058	23	68,265	12	129.91	26	525.5
習志野市	151,471	152,887	154,036	158,785	164,530	10	165,164	35	20.99	3	7,868.7
柏市	305,058	317,750	327,851	380,963	404,012	5	404,252	14	114.90	10	3,518.3
勝浦市	25,334	24,328	23,235	22,198	20,788	36	20,030	21*	94.20	34	212.6
市原市	257,716	277,061	278,218	280,255	280,416	6	279,065	1	368.20	21	757.9
流山市	140,059	146,245	150,527	152,641	163,984	9	166,493	32	35.28	7	4,719.2
八千代市	148,615	154,509	168,848	180,729	189,781	7	189,512	29	51.27	8	3,696.4
我孫子市	120,628	124,257	127,733	131,205	134,017	13	132,999	30	43.19	11	3,079.4
鴨川市	31,226	31,111	29,981	36,475	35,766	35	35,103	8	191.30	35	183.5
鎌ヶ谷市	95,052	99,694	102,573	102,812	107,853	16	108,816	34	21.11	6	5,154.7
君津市	89,242	93,216	92,076	90,977	89,168	19	88,409	2	318.83	31	277.3
富津市	54,876	54,273	52,839	50,162	48,073	31	47,302	7	205.35	33	230.3
浦安市	115,675	123,654	132,984	155,290	164,877	11	163,013	36*	17.29	1	9,428.2
四街道市	72,157	79,495	82,552	84,770	86,726	20	88,167	33	34.70	12	2,540.8
袖ヶ浦市	-	57,575	58,593	59,108	60,355	27	60,391	20	94.92	24	636.2
八街市	-	65,218	72,595	75,735	73,212	22	72,277	25	74.87	16	965.4
印西市	-	-	60,468	60,060	88,176	18	89,505	13	123.80	22	723.0
白井市	-	-	-	53,005	60,345	26	60,880	31	35.41	13	1,719.3
富里市	-	-	-	51,370	51,087	29	50,183	28	53.91	18	930.9
南房総市	-	-	-	-	42,104	32	41,140	5	230.22	36	178.7
匝瑳市	-	-	-	-	39,814	34	39,379	18	101.78	28	386.9
香取市	-	-	-	-	82,866	21	81,240	4	262.31	30	309.7
山武市	-	-	-	-	56,089	28	55,054	10	146.38	29	376.1
いすみ市	-	-	-	-	40,962	33	40,185	9	157.50	32	255.1
合計	4,639,179	4,920,139	5,099,614	5,456,469	5,943,409		5,927,003		4,347.25		1,363.4

(注)面積は平成23年10月1日現在の数値。

面積の「*」は境界未定地であるため、推計値を掲載した。

資料 国勢調査、国土交通省国土地理院、
千葉県毎月常住人口調査月報

2.1 県内各市の高齢者人口

(平成24年4月1日)

区分 市名	総人口 (人)	高齢者人口 (65歳以上) (人)	高齢者人口			順位	高齢化率 (%)
			65歳～74歳	75～84歳	85歳以上		
千葉市	958,518	200,864	117,795	63,743	19,326	23	21.0
銚子市	70,116	20,413	9,582	8,008	2,823	7	29.1
市川市	470,952	83,254	47,669	26,749	8,836	34	17.7
船橋市	614,383	124,132	72,197	40,423	11,512	28	20.2
館山市	50,096	15,781	7,435	5,708	2,638	5	31.5
木更津市	131,162	30,100	17,175	9,612	3,313	17	22.9
松戸市	488,339	101,699	59,234	32,895	9,570	25	20.8
野田市	157,363	35,928	21,240	10,920	3,768	18	22.8
茂原市	93,327	23,259	12,611	7,717	2,931	11	24.9
成田市	130,065	23,154	12,293	7,765	3,096	33	17.8
佐倉市	178,187	41,258	24,853	12,231	4,174	16	23.2
東金市	60,711	13,276	7,081	4,429	1,766	20	21.9
旭市	69,223	16,766	7,875	6,262	2,629	12	24.2
習志野市	163,738	32,550	18,644	10,776	3,130	30	19.9
柏市	401,927	82,834	48,682	26,101	8,051	27	20.6
勝浦市	20,413	6,832	3,033	2,679	1,120	2	33.5
市原市	283,376	61,480	36,155	18,961	6,364	21	21.7
流山市	166,924	35,555	20,880	11,013	3,662	22	21.3
八千代市	192,884	40,136	23,999	12,759	3,378	26	20.8
我孫子市	135,053	32,454	19,074	10,139	3,241	13	24.0
鴨川市	35,853	11,432	5,092	4,246	2,094	4	31.9
鎌ヶ谷市	110,003	24,433	15,309	7,185	1,939	19	22.2
君津市	89,685	21,501	11,447	7,433	2,621	14	24.0
富津市	48,549	14,366	7,166	5,156	2,044	6	29.6
浦安市	162,679	20,835	13,098	5,848	1,889	36	12.8
四街道市	90,388	21,387	13,462	6,124	1,801	15	23.7
袖ヶ浦市	61,481	12,813	7,334	3,918	1,561	24	20.8
八街市	75,441	15,221	9,131	4,508	1,582	29	20.2
印西市	91,505	15,145	8,061	5,025	2,059	35	16.6
白井市	61,899	11,609	7,408	3,150	1,051	32	18.8
富里市	50,394	9,549	5,929	2,685	935	31	18.9
南房総市	42,720	15,750	6,944	5,802	3,004	1	36.9
匝瑳市	39,977	10,935	4,887	4,215	1,833	9	27.4
香取市	84,001	23,378	10,938	8,801	3,639	8	27.8
山武市	57,249	14,727	7,303	5,212	2,212	10	25.7
いすみ市	41,855	13,685	6,263	5,184	2,238	3	32.7
合 計	5,980,436	1,278,491	727,279	413,382	137,830		21.4

(注) 県統計課「千葉県年齢別・町丁字別人口」をもとに作成。人口は、資料 千葉県高齢者福祉課
各市町村の報告に基づく登録人口または住民基本台帳登録人口(登録人口とは、住民基本台帳人口に
外国人登録人口を合算した人口)。

22 国籍別外国人登録者数

(各年3月31日)

年		昭和40										
		50	60	平成7	12	17	20	21	22	23	24	
総	数	169	149	286	1,419	2,078	2,466	3,117	3,301	3,342	3,395	3,264
中	国	23	8	30	119	173	337	616	693	764	831	773
イ	ル	-	-	16	138	223	366	520	563	583	552	538
ベ	ル	-	-	-	255	413	515	490	495	493	479	456
韓	朝	146	129	168	277	288	327	389	408	378	374	368
タ	ル	-	-	5	44	147	205	343	349	342	352	345
ブ	シ	-	-	3	292	319	203	143	176	165	143	131
ス	ン	-	-	-	7	96	73	91	81	85	93	101
メ	シ	-	-	-	54	135	109	106	104	101	91	86
米	コ	-	-	-	53	60	57	55	59	63	57	58
イ	国	-	1	21	1	5	16	26	28	31	64	50
モ	アル	-	-	-	-	-	13	43	32	34	43	50
ベ	ム	-	-	-	5	5	16	28	28	31	29	35
イ	ド	-	-	1	3	10	14	21	27	27	30	28
ネ	ン	-	-	-	24	21	18	21	21	21	20	21
コ	ン	-	-	-	-	2	2	6	11	11	15	21
パ	ル	-	-	-	3	11	11	17	16	15	19	17
ボ	ビ	-	-	-	7	14	12	10	8	13	17	17
カ	ビ	-	-	-	7	37	20	16	23	19	16	16
マ	ナ	-	-	-	23	20	16	16	14	11	13	12
オ	ー	-	-	9	3	5	10	11	14	16	12	12
英	ス	-	-	1	2	6	15	19	21	18	18	11
ア	ト	-	1	2	22	15	23	18	13	12	13	11
バ	ン	-	-	-	1	4	3	12	11	10	11	8
フ	グ	-	-	-	3	7	8	10	12	10	10	8
ウ	ラ	-	-	4	3	5	4	5	4	6	6	7
ス	イ	-	-	-	-	-	-	1	5	5	6	7
シ	ス	-	-	3	-	3	3	3	4	6	5	6
イ	ン	-	-	1	7	4	6	5	5	6	4	6
ア	ガ	-	-	-	2	1	1	2	3	4	4	5
ド	ニ	-	-	-	-	-	-	1	2	2	2	5
ニ	ュー	-	-	4	9	3	6	4	2	2	4	4
ロ	ー	-	-	8	8	4	10	6	9	7	6	3
ト	ジ	-	-	-	-	3	8	3	4	5	4	3
ナ	ル	-	-	-	1	3	3	3	4	4	4	3
オ	コ	-	-	-	-	1	1	3	3	2	3	3
ホ	ラ	-	-	-	1	2	2	2	2	2	2	3
レ	ン	-	-	-	-	-	-	1	1	2	2	3
ミ	ジ	-	-	4	-	-	4	-	1	-	1	3
キ	ユ	-	-	-	-	-	-	-	1	3	2	2
チ	ノ	-	-	-	-	-	13	6	3	2	2	2
ル	マ	-	-	-	-	-	2	2	2	2	2	2
フ	ー	-	-	-	-	-	-	-	2	-	1	2
ド	ン	-	-	1	1	1	1	1	-	3	3	1
ミ	共	-	-	-	-	-	3	3	3	2	2	1
ア	和	-	-	-	-	-	1	2	2	2	2	1
デ	ン	-	-	1	1	-	1	2	2	2	1	1
カ	ク	-	-	-	-	-	-	-	-	1	1	1
カ	ア	-	-	5	-	-	-	1	2	1	1	1
ト	ン	-	-	-	-	-	-	3	1	1	1	1
オ	ガ	-	-	-	-	2	1	2	1	1	1	1
フ	ー	-	-	-	22	2	2	1	1	1	1	1
ベ	ス	-	-	-	1	1	1	1	1	1	1	1
ウ	ト	-	-	3	3	-	1	1	1	1	1	1
ケ	リ	-	-	-	-	-	-	1	1	1	1	1
ト	ニ	-	-	-	-	-	-	1	1	1	1	1
ラ	ダ	-	-	-	-	-	-	-	1	1	1	1
コ	ー	-	-	-	-	-	-	-	-	1	1	1
グ	ス	-	-	-	-	1	-	-	-	-	1	1
パ	ラ	-	-	-	-	-	-	-	-	-	1	1
エ	ク	-	-	-	-	2	1	-	2	-	-	1
バ	ラ	-	-	-	-	4	-	-	-	-	3	-
プ	ル	-	-	-	-	-	-	2	2	2	2	-
ス	ウ	-	-	-	1	1	1	1	1	1	1	-
ギ	エ	-	-	-	-	-	-	1	1	1	1	-
モ	リ	-	-	-	-	-	-	1	1	1	-	-
イ	ス	-	-	-	1	-	-	-	1	1	-	-
イ	ラ	-	-	-	-	-	4	5	5	-	-	-
ノ	ル	-	-	-	-	-	1	1	1	-	-	-
ガ	ウ	-	-	-	-	-	-	1	1	-	-	-
エ	ー	-	-	-	-	-	-	1	-	-	-	-
キ	オ	-	-	-	-	3	1	1	-	-	-	-
セ	ル	-	-	-	-	-	-	1	-	-	-	-
ジ	ネ	-	-	-	-	5	1	-	-	-	-	-
ボ	マ	-	-	-	-	-	1	-	-	-	-	-
ス	ト	-	-	-	-	1	-	-	-	-	-	-
ソ	ペ	-	-	-	8	-	-	-	-	-	-	-
ソ	イ	-	-	-	2	-	-	-	-	-	-	-
工	マ	-	-	-	1	-	-	-	-	-	-	-
無	ジ	-	-	-	1	-	-	-	-	-	-	-
	国	-	10	2	2	10	6	6	5	4	4	4

(注) 国籍名は外国人登録事務取扱要領における略称。

資料 市民課

23 産業(大分類)別常住地・従業地就業人口(15歳以上)

(平成22年10月1日)

産業別	区分	常住地による就業者数								従業地による就業者数				
		総数	自市で従業			他市区町村で従業			従業地 不詳	総数	自市で		他市区町村で常住	
			自宅	自宅外		県内	県外	常住 (再掲)				県内	県外	
総数		63,259	41,339	5,578	35,761	21,203	15,252	4,070	717	97,758	41,339	53,821	46,630	7,191
農業		2,606	2,459	2,195	264	147	128	13	-	2,658	2,459	193	165	28
林業		4	3	3	0	1	1	0	-	4	3	1	1	0
漁業		7	6	2	4	1	1	-	-	10	6	4	4	-
鉱業,採石業,砂利採取業		26	19	1	18	7	4	2	-	35	19	15	14	1
建設業		3,195	1,803	448	1,355	1,392	959	265	-	4,152	1,803	2,181	1,834	347
製造業		6,544	3,613	241	3,372	2,931	2,208	571	-	8,390	3,613	4,625	4,159	466
電気・ガス・熱供給・水道業		272	83	-	83	189	161	21	-	419	83	329	302	27
情報通信業		847	273	39	234	574	204	343	-	713	273	413	353	60
運輸業,郵便業		10,124	7,674	76	7,598	2,450	1,747	537	-	25,424	7,674	17,584	13,782	3,802
卸売業,小売業		8,771	5,574	577	4,997	3,197	2,352	667	-	12,141	5,574	6,389	5,809	580
金融業,保険業		1,113	488	46	442	625	473	129	-	1,828	488	1,317	1,231	86
不動産業,物品賃貸業		1,021	671	157	514	350	227	91	-	1,462	671	759	692	67
学術研究,専門・技術サービス業		1,265	636	207	429	629	372	230	-	1,235	636	572	487	85
宿泊業,飲食サービス業		4,221	3,404	276	3,128	817	590	154	-	6,544	3,404	3,067	2,855	212
生活関連サービス業,娯楽業		2,533	1,716	237	1,479	817	622	139	-	3,589	1,716	1,817	1,624	193
教育,学習支援業		2,323	1,107	101	1,006	1,216	1,070	114	-	2,431	1,107	1,292	1,222	70
医療,福祉		4,537	2,803	166	2,637	1,734	1,530	142	-	5,485	2,803	2,620	2,362	258
複合サービス事業		353	207	1	206	146	138	6	-	393	207	184	173	11
サービス業(他に分類されないもの)		5,376	4,050	219	3,831	1,325	936	299	1	11,213	4,050	7,072	6,506	566
公務(他に分類されるものを除く)		4,173	2,643	6	2,637	1,530	1,254	242	-	5,030	2,643	2,353	2,145	208
分類不能の産業		3,948	2,107	580	1,527	1,125	275	105	716	4,602	2,107	1,034	910	124

(注) 常住地による就業者数とは、成田市民の就業者数である。

資料 国勢調査

従業地による就業者数とは、成田市に勤務する就業者数である。

「他市区町村で従業」には従業地不詳を含む。

「従業地による就業者数の総数」には、従業地不詳で、成田市に常住している者を含む。

24 産業(大分類)別就業人口(15歳以上)

(各年10月1日)

年・区分		平成2		7		12		17	
		人口	構成比(%)	人口	構成比(%)	人口	構成比(%)	人口	構成比(%)
産業別	数	43,559	100.00	48,117	100.00	50,198	100.00	51,576	100.00
第1次産業	業	2,461	5.65	2,104	4.37	1,746	3.48	1,585	3.07
農業	業	2,452	5.63	2,094	4.35	1,734	3.45	1,571	3.05
林業	業	2	0.00	3	0.01	2	0.00	3	0.01
漁業	業	7	0.02	7	0.01	10	0.02	11	0.02
第2次産業	業	8,159	18.73	8,035	16.70	7,955	15.85	8,037	15.58
鉱業	業	15	0.03	13	0.03	21	0.04	8	0.02
建設業	業	2,862	6.57	3,163	6.57	3,013	6.00	2,709	5.25
製造業	業	5,282	12.13	4,859	10.10	4,921	9.80	5,320	10.31
第3次産業	業	32,731	75.14	37,423	77.78	39,492	78.67	40,945	79.39
電気・ガス・熱供給・水道業	業	232	0.53	261	0.54	272	0.54	225	0.44
運輸・通信業	業	6,561	15.06	7,463	15.51	8,029	15.99	8,797	17.06
卸売・小売業, 飲食店	業	9,413	21.61	10,917	22.69	11,567	23.04	11,028	21.38
金融・保険業	業	1,068	2.45	1,224	2.54	1,128	2.25	942	1.83
不動産業	業	501	1.15	434	0.90	463	0.92	671	1.30
サービス業	業	11,452	26.29	13,601	28.27	14,639	29.16	15,614	30.27
公務	務	3,504	8.04	3,523	7.32	3,394	6.76	3,668	7.11
分類不能の産業	業	208	0.48	555	1.15	1,005	2.00	1,009	1.96

年・区分		平成22(成田市)		(旧成田市)		(旧下総町)		(旧大栄町)	
		人口	構成比(%)	人口	構成比(%)	人口	構成比(%)	人口	構成比(%)
産業別	数	63,259	100.00	53,282	100.00	3,696	100.00	6,281	100.00
第1次産業	業	2,617	4.14	1,124	2.11	279	7.55	1,214	19.33
農業	業	2,606	4.12	1,116	2.09	279	7.55	1,211	19.28
林業	業	4	0.01	1	0.00	0	0.00	3	0.05
漁業	業	7	0.01	7	0.01	-	-	-	-
第2次産業	業	9,765	15.44	7,708	14.47	810	21.92	1,247	19.85
鉱業, 採石業, 砂利採取業	業	26	0.04	9	0.02	3	0.08	14	0.22
建設業	業	3,195	5.05	2,393	4.49	274	7.41	528	8.41
製造業	業	6,544	10.34	5,306	9.96	533	14.42	705	11.22
第3次産業	業	46,929	74.19	41,430	77.76	2,316	62.66	3,183	50.68
電気・ガス・熱供給・水道業	業	272	0.43	249	0.47	12	0.32	11	0.18
情報通信業	業	847	1.34	771	1.45	32	0.87	44	0.70
運輸業, 郵便業	業	10,124	16.00	9,036	16.96	425	11.50	663	10.56
卸売業, 小売業	業	8,771	13.87	7,586	14.24	480	12.99	705	11.22
金融業, 保険業	業	1,113	1.76	986	1.85	60	1.62	67	1.07
不動産業, 物品賃貸業	業	1,021	1.61	911	1.71	51	1.38	59	0.94
学術研究, 専門・技術サービス業	業	1,265	2.00	1,161	2.18	46	1.24	58	0.92
宿泊業, 飲食サービス業	業	4,221	6.67	3,741	7.02	188	5.09	292	4.65
生活関連サービス業, 娯楽業	業	2,533	4.00	2,105	3.95	182	4.92	246	3.92
教育, 学習支援業	業	2,323	3.67	2,075	3.89	143	3.87	105	1.67
医療, 福祉	業	4,537	7.17	3,964	7.44	261	7.06	312	4.97
複合サービス事業	業	353	0.56	283	0.53	28	0.76	42	0.67
サービス業(他に分類されないもの)	業	5,376	8.50	4,677	8.78	277	7.49	422	6.72
公務(他に分類されるものを除く)	業	4,173	6.60	3,885	7.29	131	3.54	157	2.50
分類不能の産業	業	3,948	6.24	3,020	5.67	291	7.87	637	10.14

資料 国勢調査

25 労働力状態男女別人口(15歳以上)

(各年10月1日)

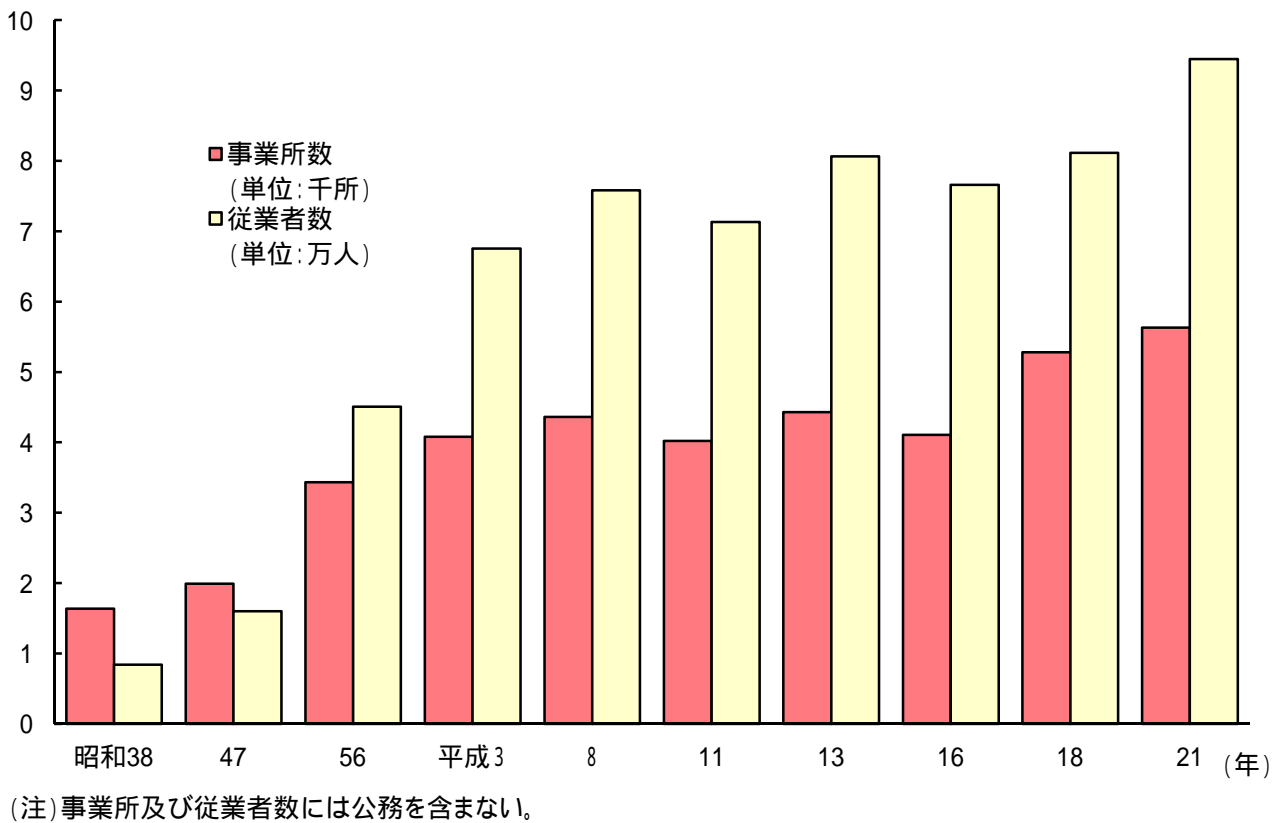
年	区分 男 女	総数	労働力人口							完全失業者	非労働力人口
			就業者					休業者			
			主 任 職	に 事 務	家 事 ほ 仕	の か 事	通 学 の か た わ ら 事				
平成2	計	68,172	44,531	43,559	38,214	4,694	220	431	972	23,395	
	男	34,660	28,497	27,884	27,384	137	118	245	613	6,000	
	女	33,512	16,034	15,675	10,830	4,557	102	186	359	17,395	
7	計	75,563	49,848	48,117	41,143	6,072	415	487	1,731	25,193	
	男	38,633	31,506	30,419	29,765	194	207	253	1,087	6,758	
	女	36,930	18,342	17,698	11,378	5,878	208	234	644	18,435	
12	計	80,827	52,167	50,198	43,194	5,705	632	667	1,969	26,923	
	男	40,768	31,795	30,602	29,626	273	326	377	1,193	7,746	
	女	40,059	20,372	19,596	13,568	5,432	306	290	776	19,177	
17	計	86,088	54,049	51,576	43,565	6,515	722	774	2,473	28,448	
	男	43,068	32,236	30,659	29,571	378	360	350	1,577	8,286	
	女	43,020	21,813	20,917	13,994	6,137	362	424	896	20,162	
22 (成田市)	計	109,785	66,462	63,259	52,986	7,977	992	1,304	3,203	34,000	
	男	54,870	38,849	36,713	34,963	586	544	620	2,136	10,899	
	女	54,915	27,613	26,546	18,023	7,391	448	684	1,067	23,101	
(旧成田市)	計	92,363	56,015	53,282	44,743	6,603	852	1,084	2,733	27,997	
	男	46,072	32,838	31,017	29,645	446	449	477	1,821	8,649	
	女	46,291	23,177	22,265	15,098	6,157	403	607	912	19,348	
(旧下総町)	計	6,566	3,875	3,696	3,050	534	33	79	179	2,380	
	男	3,249	2,254	2,131	2,002	58	14	57	123	829	
	女	3,317	1,621	1,565	1,048	476	19	22	56	1,551	
(旧大栄町)	計	10,856	6,572	6,281	5,193	840	107	141	291	3,623	
	男	5,549	3,757	3,565	3,316	82	81	86	192	1,421	
	女	5,307	2,815	2,716	1,877	758	26	55	99	2,202	

(注) 総数には労働力状態不詳を含む。

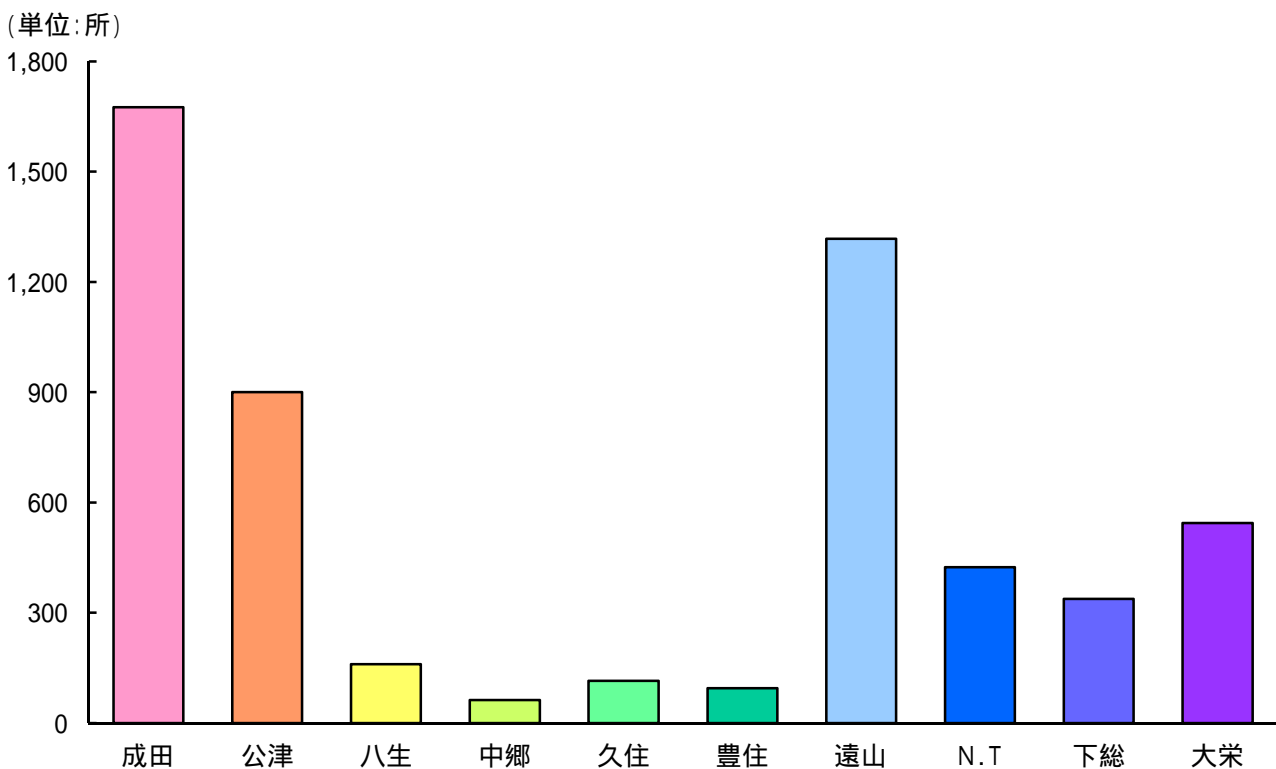
資料 国勢調査

事業所

7 事業所数と従業者数



8 地区別事業所数 (平成21年7月1日現在)



26 産業別事業所数及び従業者数

区分 年月日	総 数		第 1 次 産 業		第 2 次 産 業		第 3 次 産 業		公 務	
	事業所数	従業者数	事業所数	従業者数	事業所数	従業者数	事業所数	従業者数	事業所数	従業者数
昭和										
38. 7. 1	1,639	8,412	4	29	263	1,824	1,372	6,559
41. 7. 1	1,699	10,585	10	220	284	2,443	1,405	7,922
44. 7. 1	1,825	13,081	17	210	282	3,698	1,526	9,173
47. 9. 1	1,990	16,001	18	151	305	3,744	1,667	12,106	16	645
50. 5. 15	2,156	17,669	21	178	304	4,062	1,831	13,429	23	819
53. 6. 15	2,814	37,122	21	214	345	4,319	2,448	32,589	26	2,583
56. 7. 1	3,435	45,047	22	154	452	5,810	2,961	39,083	27	2,042
61. 7. 1	3,796	51,270	20	181	476	6,987	3,300	44,102	29	3,581
平成										
3. 7. 1	4,077	67,546	14	190	523	8,636	3,540	58,720	31	3,678
8. 10. 1	4,361	75,802	16	125	530	8,880	3,815	66,797	34	4,083
11. 7. 1	4,018	71,330	12	159	480	7,880	3,526	63,291
13. 10. 1	4,429	80,654	12	150	509	7,913	3,908	72,591	36	4,270
16. 6. 1	4,106	76,577	13	175	438	6,541	3,655	69,861
18. 10. 1	5,281	81,137	26	354	678	11,186	4,577	69,597	46	4,961
21. 7. 1	5,630	94,476	45	559	748	12,363	4,837	81,554	50	5,107

(注) 事業所及び従業者数の総数には公務を含まない。

資料 事業所・企業統計調査, 経済センサス

27 産業(中分類)別事業所数及び従業者数(公務を除く)

(平成21年7月1日)

産 業 中 分 類	事業所数	従 業 者 数		
		総 数	男	女
総 数	5,630	94,476	52,162	42,202
第 一 次 産 業	45	559	330	229
農 業	44	552	323	229
林 業	-	-	-	-
漁 業	1	7	7	-
漁業(水産養殖業を除く)	-	-	-	-
水産養殖業	1	7	7	-
第 二 次 産 業	748	12,363	8,997	3,366
鉱業,採石業,砂利採取業	5	50	43	7
建設業	503	3,954	3,229	725
総合工事業	262	2,442	2,022	420
職別工事業(設備工事業を除く)	133	614	500	114
設備工事業	108	898	707	191
製 造 業	240	8,359	5,725	2,634
食料品製造業	62	3,986	2,345	1,641
飲料・たばこ・飼料製造業	5	67	57	10
織 維 工 業	4	26	9	17
木材・木製品製造業(家具を除く)	2	7	6	1
家具・装備品製造業	7	20	17	3
パルプ・紙・紙加工品製造業	4	212	170	42
印刷・同関連業	13	68	34	34
化 学 工 業	12	972	606	366
石油製品・石炭製品製造業	2	20	15	5
プラスチック製品製造業	14	248	164	84
ゴム製品製造業	7	251	194	57
なめし革・同製品・毛皮製造業	2	2	2	-
窯業・土石製品製造業	14	184	150	34
鉄 鋼 業	4	156	143	13
非鉄金属製造業	4	43	34	9
金属製品製造業	27	423	350	73
はん用機械器具製造業	8	96	87	9
生産用機械器具製造業	14	427	378	49
業務用機械器具製造業	4	17	8	9
電子部品・デバイス・電子回路製造業	1	4	2	2
電気機械器具製造業	6	698	604	94
情報通信機械器具製造業	1	5	2	3
輸送用機械器具製造業	9	365	307	58
その他の製造業	14	62	41	21
第 三 次 産 業	4,837	81,554	42,835	38,607
電気・ガス・熱供給・水道業	11	506	381	125
電 気 業	2	394	290	104
ガ ス 業	3	55	40	15
熱 供 給 業	1	5	5	-
水 道 業	5	52	46	6
情 報 通 信 業	45	321	223	98
通 信 業	8	57	24	33
放 送 業	2	38	29	9
情報サービス業	10	124	105	19
インターネット附属サービス業	2	7	3	4
映像・音声・文字情報制作業	23	95	62	33
運 輸 業 , 郵 便 業	385	25,854	15,975	9,879
鉄 道 業	13	413	350	63
道路旅客運送業	35	1,652	1,443	209
道路貨物運送業	129	3,330	2,674	656
水 運 業	-	-	-	-
航 空 運 輸 業	37	7,026	2,990	4,036
倉 庫 業	23	266	188	78
運輸に附帯するサービス業	144	12,642	7,999	4,643
郵便業(信書便事業を含む)	4	525	331	194

(注)総数には男女別の不詳を含む。

27 産業(中分類)別事業所数及び従業者数(公務を除く)(続き)

(平成21年7月1日)

産 業 中 分 類	事業所数	従 業 者 数			
		総 数	男	女	
第 三 次 産 業	卸売業, 小売業	1,518	14,308	6,142	8,086
	各種商品卸売業	1	9	5	4
	繊維・衣服等卸売業	1	2	1	1
	飲食物品卸売業	140	1,409	835	574
	建築材料, 鉱物・金属材料等卸売業	60	636	506	130
	機械器具卸売業	58	438	349	89
	その他の卸売業	63	586	320	266
	各種商品小売業	8	1,156	234	922
	織物・衣服・身の回り品小売業	207	1,046	218	828
	飲食物品小売業	371	3,801	1,210	2,591
	機械器具小売業	120	951	764	187
	その他の小売業	479	4,171	1,639	2,452
	無店舗小売業	10	103	61	42
	金融業, 保険業	105	1,772	765	1,007
	銀行業	27	548	302	246
協同組織金融業	7	93	53	40	
クレジットカード業等非預金信用機関	7	78	27	51	
金融商品取引業, 商品先物取引業	2	22	20	2	
補助的金融業等	9	313	116	197	
保険業(保険媒介代理業等を含む)	53	718	247	471	
不動産業, 物品賃貸業	377	1,942	1,208	734	
不動産取引業	52	198	112	86	
不動産賃貸業・管理業	267	1,263	871	392	
物品賃貸業	58	481	225	256	
学術研究, 専門・技術サービス業	174	1,043	660	383	
学術・開発研究機関	5	61	45	16	
専門サービス業	77	382	206	176	
広告業	9	95	60	35	
技術サービス業	83	505	349	156	
宿泊業, 飲食サービス業	810	8,906	3,612	5,282	
宿泊業	66	1,753	884	869	
飲食店	698	6,782	2,657	4,113	
持ち帰り・配達飲食サービス業	46	371	71	300	
生活関連サービス業, 娯楽業	502	4,627	1,717	2,899	
洗濯・理容・美容・浴場業	342	1,726	614	1,112	
その他の生活関連サービス業	98	1,107	308	788	
娯楽業	62	1,794	795	999	
教育, 学習支援業	188	2,658	1,234	1,424	
学校教育	63	1,812	816	996	
その他の教育, 学習支援業	125	846	418	428	
医療, 福祉	289	5,755	1,464	4,291	
医療業	190	3,774	1,072	2,702	
保健衛生	10	267	122	145	
社会保険・社会福祉・介護事業	89	1,714	270	1,444	
複合サービス事業	32	260	109	151	
郵便局	24	183	72	111	
協同組合(他に分類されないもの)	8	77	37	40	
サービス業(他に分類されないもの)	401	13,602	9,345	4,248	
廃棄物処理業	30	531	451	80	
自動車整備業	71	470	413	57	
機械等修理業(別掲を除く)	56	1,786	1,631	155	
職業紹介・労働者派遣業	24	1,442	664	778	
その他の事業サービス業	124	8,630	5,696	2,925	
政治・経済・文化団体	27	147	58	89	
宗教	58	462	343	119	
その他のサービス業	11	134	89	45	

資料 経済センサス

28 大字別・産業別事業

大字名	区分	総 数		第1次産業	第2次産業			第3次産業		
		事業所数	従業者数	農林漁業	鉱砂利採石業	建設業	製造業	電気水道ガス業	供給業	
成 田 市 計		5,630	94,476	45	748	5	503	240	4,837	11
成 田 地 区		1,675	26,871	3	99	1	73	25	1,573	3
成 田 町		105	8,362	-	1	-	1	-	104	-
東 町		40	189	-	3	-	1	2	37	-
本 町		54	2,012	-	5	-	3	2	49	-
仲 町		30	241	-	1	-	-	1	29	-
幸 町		28	194	-	-	-	-	-	28	-
上 町		58	288	-	7	-	5	2	51	-
花 崎 町		88	726	-	1	-	-	1	87	-
馬 橋 町		428	5,000	-	19	-	14	5	409	3
新 南 平 台		23	216	-	2	-	2	-	21	-
土 屋 台		8	56	-	-	-	-	-	8	-
寺 郷 台		14	357	-	4	-	3	1	10	-
不 動 産 台		101	989	-	12	1	7	4	89	-
ウ ィ ン グ 土 屋 台		77	693	1	16	-	13	3	60	-
困 護 台		89	678	-	4	-	3	1	85	-
困 護 台 1 丁		80	516	1	9	-	7	2	70	-
困 護 台 2 丁		238	3,684	-	2	-	2	-	236	-
困 護 台 3 丁		35	186	1	4	-	4	-	30	-
美 郷 台 1 丁		24	630	-	-	-	-	-	24	-
美 郷 台 2 丁		34	445	-	1	-	1	-	33	-
美 郷 台 3 丁		17	217	-	2	-	2	-	15	-
公 津 地 区		900	9,195	5	100	-	79	21	795	2
八 船 北 台		9	47	-	3	-	3	-	6	-
須 賀 方		15	95	-	1	-	1	-	14	-
下 台		27	126	2	9	-	9	-	16	-
大 江 弁 田 須 町		15	117	-	3	-	3	-	12	-
飯 並 飯 宗 吾 1 丁		13	107	-	4	-	3	1	9	-
宗 吾 2 丁		15	276	-	4	-	1	3	11	-
宗 吾 3 丁		27	254	-	4	-	3	1	23	-
宗 吾 4 丁		178	2,606	-	11	-	7	4	167	-
公 津 の 杜 1 丁		162	1,330	2	28	-	23	5	132	2
公 津 の 杜 2 丁		144	1,269	1	15	-	10	5	128	-
公 津 の 杜 3 丁		11	53	-	1	-	-	1	10	-
公 津 の 杜 4 丁		16	79	-	3	-	3	-	13	-
公 津 の 杜 5 丁		29	114	-	3	-	3	-	26	-
公 津 の 杜 6 丁		3	7	-	1	-	-	1	2	-
公 津 の 杜 1 丁		43	485	-	1	-	1	-	42	-
公 津 の 杜 2 丁		46	450	-	4	-	4	-	42	-
公 津 の 杜 3 丁		51	585	-	3	-	3	-	48	-
公 津 の 杜 4 丁		88	1,163	-	1	-	1	-	87	-
公 津 の 杜 5 丁		3	21	-	-	-	-	-	3	-
公 津 の 杜 6 丁		5	11	-	1	-	1	-	4	-

(注) 大字名は平成21年7月1日現在のもの。

従業者数は男女別の不詳を含む。

所数(公務を除く)

(平成21年7月1日)

第3次産業

情報 通 信 業	運郵 輸 便 業	卸小 売 業	金保 融 業	不物 動 産 業	学専 術門 研・ 究技 術業	宿サ 泊業 、 飲 食業	生サ 活業 、 娯 楽業	教支 育、 援 学 習業	医療 、 福 祉	複事 合サ ー ビ ス業	サ(れ 、 他な い 分も の 類 の 業 さ)
45	385	1,518	105	377	174	810	502	188	289	32	401
19	36	526	52	116	68	345	165	63	76	4	100
4	13	32	1	1	2	27	13	3	-	-	8
-	-	19	-	3	1	5	4	3	1	-	1
2	-	12	4	3	3	9	4	2	4	1	5
-	-	13	-	3	-	8	1	1	2	-	1
-	-	16	-	-	-	11	-	1	-	-	-
-	-	29	-	6	1	4	2	3	6	-	-
1	1	33	2	7	-	26	5	4	4	-	4
5	11	83	35	28	13	119	45	15	13	-	39
-	-	5	1	1	2	2	5	1	2	1	1
-	-	1	-	2	1	-	2	1	1	-	-
-	1	-	-	-	-	3	3	1	1	-	1
-	1	41	-	7	2	23	3	2	1	-	9
-	-	25	-	4	4	8	9	-	4	1	5
-	2	20	1	15	17	11	9	4	2	-	4
1	-	19	4	13	6	8	6	2	5	1	5
3	-	134	1	2	1	50	30	4	9	-	2
1	4	4	-	11	2	2	2	2	-	-	2
1	-	2	-	2	3	2	2	3	3	-	6
1	-	6	2	3	2	4	3	6	5	-	1
-	-	3	-	1	-	2	2	3	2	-	2
-	1	15	1	1	5	9	4	1	5	-	1
-	-	9	-	2	2	2	4	1	4	-	1
-	2	5	-	1	1	10	7	-	2	-	2
5	9	307	6	63	28	153	91	31	59	4	37
-	-	1	-	-	1	2	1	-	-	-	1
-	-	5	-	1	-	3	2	2	-	-	1
-	-	6	1	-	-	4	2	-	-	-	3
-	1	1	-	2	1	1	1	1	2	-	2
-	-	2	-	-	-	2	3	-	2	-	-
-	-	1	-	-	-	4	-	-	3	-	3
-	1	8	-	3	1	6	2	-	2	-	-
2	1	45	2	11	6	50	21	4	18	-	7
1	-	46	-	25	8	22	13	4	6	-	5
-	3	92	1	5	3	11	5	1	1	2	4
-	-	8	-	-	-	-	-	1	-	-	1
-	-	1	1	-	2	4	2	-	2	-	1
-	-	7	-	1	-	7	2	1	3	2	3
-	1	1	-	-	-	-	-	-	-	-	-
-	-	12	-	2	2	7	9	3	5	-	2
-	-	15	-	2	2	4	7	6	5	-	1
1	-	11	-	5	1	12	8	3	7	-	-
1	1	44	-	4	1	14	12	5	2	-	3
-	-	1	1	-	-	-	-	-	1	-	-
-	1	-	-	2	-	-	1	-	-	-	-

資料 経済センサス

2.8 大字別・産業別事業所数(続き)

大字名	区分	総数		第1次産業	第2次産業			第3次産業		
		事業所数	従業者数	農林漁業	鉱業、採石業、採掘業	建設業	製造業	電気・ガス・熱供給業	水道業	
八生地区	岐	160	1,704	1	33	-	26	7	126	1
松大上下宝押山米	竹田田畑口野	37	266	-	7	-	7	-	30	-
	福福	32	126	-	7	-	4	3	25	-
		1	21	-	-	-	-	-	1	-
		10	326	-	5	-	4	1	5	-
		21	122	-	2	-	-	2	19	-
		43	755	1	7	-	6	1	35	-
		11	69	-	4	-	4	-	7	1
		5	19	-	1	-	1	-	4	-
中郷地区	平山戸田山妻田泉泉荻	62	1,018	1	13	-	6	7	48	-
野東関和下新芦東西赤	毛金	13	57	1	2	-	-	2	10	-
		6	42	-	1	-	1	-	5	-
		1	4	-	-	-	-	-	1	-
		3	5	-	1	-	1	-	2	-
		4	30	-	1	-	1	-	3	-
		6	11	-	2	-	1	1	4	-
		4	105	-	1	-	1	-	3	-
		6	447	-	-	-	-	-	6	-
		7	206	-	2	-	-	2	5	-
		12	111	-	3	-	1	2	9	-
久住地区	室室泉毛生谷岡海部掛泉	115	2,861	2	43	-	22	21	70	-
大土小成大幡飯荒磯水新	芝	10	36	1	4	-	4	-	5	-
		14	322	-	4	-	2	2	10	-
		3	5	-	1	-	1	-	2	-
		10	113	1	3	-	3	-	6	-
		3	14	-	2	-	2	-	1	-
		2	4	-	-	-	-	-	2	-
		10	128	-	2	-	1	1	8	-
		12	53	-	2	-	2	-	10	-
		6	26	-	2	-	2	-	4	-
		4	106	-	3	-	1	2	1	-
		1	5	-	1	-	1	-	-	-
		31	2,005	-	18	-	2	16	13	-
久住中央1丁目	目	3	33	-	-	-	-	-	3	-
久住中央2丁目	目	1	1	-	-	-	-	-	1	-
久住中央3丁目	目	3	8	-	1	-	1	-	2	-
久住中央4丁目	目	2	2	-	-	-	-	-	2	-
豊住地区	鳥沼鳥野台西部部	95	1,460	2	32	-	16	16	61	-
北長南佐竜安南北	羽	32	139	-	6	-	5	1	26	-
		20	244	-	10	-	6	4	10	-
		25	973	1	8	-	1	7	16	-
		-	-	-	-	-	-	-	-	-
		11	72	1	3	-	1	2	7	-
		4	14	-	3	-	2	1	1	-
		1	16	-	-	-	-	-	1	-
		2	2	-	2	-	1	1	-	-
遠山地区	菅山場米野作倉	1,317	36,139	9	138	-	92	46	1,170	-
小大馬久久山吉	米之	34	990	-	2	-	1	1	32	-
		17	400	-	1	-	-	1	16	-
		10	113	-	2	-	2	-	8	-
		4	40	1	1	-	1	-	2	-
		4	6	-	1	-	-	1	3	-
		16	169	-	4	-	3	1	12	-
		33	713	-	5	-	3	2	28	-

第3次産業

情報通信業	郵便業	卸売業	金融業	不動産業	物品貸業	専門・技術	宿泊業、飲食業	生活サービス業	娯楽業	教育、学習業	医療、福祉	複合サービス業	その他(なし)
-	5	37	1	14	3	14	10	4	16	3	18		
-	-	9	-	1	2	5	2	3	3	2	3		
-	1	9	-	6	-	-	2	-	4	-	3		
-	-	1	-	-	-	-	-	-	-	-	-		
-	2	-	-	-	-	-	-	1	-	-	2		
-	1	8	-	1	1	2	2	-	1	-	3		
-	1	7	1	4	-	7	2	-	7	1	5		
-	-	2	-	1	-	-	1	-	-	-	2		
-	-	1	-	1	-	-	1	-	1	-	-		
1	5	16	-	2	2	8	5	2	2	-	5		
1	-	3	-	1	-	4	-	-	-	-	1		
-	-	1	-	-	-	2	-	-	-	-	2		
-	-	-	-	-	-	1	-	-	-	-	-		
-	-	1	-	-	-	-	1	-	-	-	-		
-	1	2	-	1	1	-	-	1	-	-	-		
-	-	2	-	-	-	-	-	-	-	-	1		
-	3	2	-	-	-	-	1	-	-	-	-		
-	-	2	-	-	-	1	1	-	1	-	-		
-	1	2	-	-	1	-	1	2	1	-	1		
-	5	17	-	2	3	5	12	5	5	2	14		
-	-	2	-	-	-	-	1	-	-	-	2		
-	-	2	-	-	1	2	1	1	2	-	1		
-	-	-	-	-	-	-	-	-	-	-	2		
-	-	-	-	-	-	-	-	1	-	-	5		
-	-	1	-	-	-	-	-	-	-	-	-		
-	-	1	-	-	-	-	-	-	1	-	-		
-	-	3	-	-	-	-	2	2	-	-	1		
-	-	4	-	1	-	1	2	-	-	1	1		
-	-	1	-	1	-	-	1	-	1	-	-		
-	-	-	-	-	-	-	1	-	-	-	-		
-	5	2	-	-	2	2	1	-	-	-	1		
-	-	-	-	-	-	-	-	1	-	1	1		
-	-	-	-	-	-	-	1	-	-	-	-		
-	-	1	-	-	-	-	-	-	1	-	-		
-	-	-	-	-	-	-	2	-	-	-	-		
-	-	23	-	1	-	9	10	2	3	2	11		
-	-	8	-	-	-	2	6	2	1	2	5		
-	-	3	-	-	-	3	-	-	2	-	2		
-	-	7	-	1	-	2	3	-	-	-	3		
-	-	-	-	-	-	-	-	-	-	-	-		
-	-	3	-	-	-	2	1	-	-	-	1		
-	-	1	-	-	-	-	-	-	-	-	-		
-	-	1	-	-	-	-	-	-	-	-	-		
-	-	-	-	-	-	-	-	-	-	-	-		
15	246	271	31	118	26	167	94	13	42	6	141		
-	3	7	-	6	3	4	4	1	1	1	2		
-	1	3	-	1	1	5	1	-	-	-	4		
-	1	2	-	2	-	2	1	-	-	-	-		
-	-	2	-	-	-	-	-	-	-	-	-		
-	-	-	-	1	-	-	1	-	1	-	-		
-	1	-	-	1	1	6	1	-	-	-	2		
-	4	9	-	2	4	4	2	-	-	-	3		

28 大字別・産業別事業所数(続き)

大字名	区分	総数		第1次産業	第2次産業			第3次産業		
		事業所数	従業者数	農林漁業	鉱業、採石業、採掘業	建設業	製造業	電気・ガス・熱供給業	水道業	
東川和	田栗	48	534	-	7	-	6	1	41	-
川畑ヶ	田	10	225	1	-	-	-	-	9	-
大ヶ	水	4	26	1	1	-	-	1	2	-
三清	塚	54	1,006	-	5	-	4	1	49	-
本三里	城	213	6,185	-	20	-	15	5	193	-
本三里	塚	97	1,570	1	24	-	16	8	72	-
本南三里	城	42	299	-	5	-	3	2	37	-
東東三里	塚	22	185	1	5	-	3	2	16	-
駒三井	野	3	43	-	-	-	-	-	3	-
取堀之	香	86	3,343	1	3	-	2	1	82	-
堀新井	内	73	1,984	-	-	-	-	-	73	-
長野	野	22	333	-	2	-	1	1	20	-
十天	田	9	182	-	4	-	4	-	5	-
天古	三	2	2	-	-	-	-	-	2	-
東古	峰	45	947	1	11	-	5	6	33	-
木の	峰	4	168	1	-	-	-	-	3	-
天里	根	1	11	-	1	-	-	1	-	-
三塚光ヶ	浪	212	11,151	-	5	-	3	2	207	-
三塚御	丘	8	1,192	-	-	-	-	-	8	-
西三	料	1	2	-	-	-	-	-	1	-
御所	塚内	83	1,552	-	13	-	7	6	70	-
		90	2,232	-	6	-	4	2	84	-
		62	454	1	9	-	9	-	52	-
		8	82	-	1	-	-	1	7	-
ニュータウン地区		424	5,054	1	28	-	22	6	395	4
赤坂1丁目	目	8	387	-	-	-	-	-	8	-
赤坂2丁目	目	109	1,750	-	-	-	-	-	109	1
赤坂3丁目	目	14	352	-	2	-	2	-	12	-
赤妻1丁目	目	12	80	-	2	-	2	-	10	1
赤妻2丁目	目	4	63	-	-	-	-	-	4	-
赤妻3丁目	目	22	117	-	2	-	2	-	20	-
加良部1丁目	目	11	107	-	-	-	-	-	11	-
加良部2丁目	目	7	22	-	-	-	-	-	7	-
加良部3丁目	目	13	215	-	-	-	-	-	13	1
加良部4丁目	目	10	90	-	-	-	-	-	10	-
加良部5丁目	目	13	112	-	-	-	-	-	13	-
加良部6丁目	目	10	150	-	-	-	-	-	10	-
橋賀台1丁目	目	46	388	-	5	-	5	-	41	1
橋賀台2丁目	目	22	261	1	1	-	1	-	20	-
橋賀台3丁目	目	4	65	-	-	-	-	-	4	-
玉造1丁目	目	13	157	-	2	-	2	-	11	-
玉造2丁目	目	3	10	-	2	-	-	2	1	-
玉造3丁目	目	16	133	-	-	-	-	-	16	-
玉造4丁目	目	8	48	-	2	-	2	-	6	-
玉造5丁目	目	5	103	-	2	-	-	2	3	-
玉造6丁目	目	7	20	-	-	-	-	-	7	-
玉造7丁目	目	11	64	-	-	-	-	-	11	-
中台1丁目	目	13	78	-	2	-	-	2	11	-
中台2丁目	目	7	16	-	3	-	3	-	4	-
中台3丁目	目	8	89	-	1	-	1	-	7	-
中台4丁目	目	7	71	-	1	-	1	-	6	-
中台5丁目	目	2	25	-	-	-	-	-	2	-
中台6丁目	目	19	81	-	1	-	1	-	18	-

第3次産業

情報 通信 業	運郵 輸便 業	卸小 売業	金保 融業	不物 動産 業	学専 術門 研・ビ 究技入 術業	宿サ 泊業 飲食 業	生サ 活業 連業	娛サ 楽業	教支 育援 学習 業	医療 福祉	複事 合サ ービス 業	サ(れ ー他な いも の類 さ)
-	-	14	1	9	2	2	6	2	2	-	3	
-	1	2	-	3	-	-	1	1	-	-	1	
-	-	1	-	-	-	-	1	-	-	-	-	
-	10	13	-	5	-	7	1	2	2	1	8	
7	29	53	13	5	2	27	19	2	8	1	27	
-	14	18	1	11	2	8	4	1	8	-	5	
-	1	12	-	6	1	4	4	1	4	-	4	
-	7	4	1	-	-	1	2	-	-	-	1	
-	2	-	-	-	-	-	1	-	-	-	-	
-	57	6	-	8	-	3	1	-	1	-	6	
-	18	6	-	28	-	9	2	-	2	-	8	
-	-	3	-	7	-	3	3	-	-	-	4	
-	1	-	-	2	-	-	1	-	-	-	1	
-	-	-	-	-	-	-	-	-	-	-	2	
-	5	10	-	-	-	4	2	1	-	1	10	
-	1	-	-	-	-	-	-	-	-	-	2	
-	-	-	-	-	-	-	-	-	-	-	-	
4	63	59	12	3	-	30	16	-	5	1	14	
-	2	-	-	1	-	-	1	-	-	-	4	
-	-	1	-	-	-	-	-	-	-	-	-	
-	14	15	1	4	3	12	6	-	4	-	11	
4	6	15	2	3	2	27	8	1	3	1	12	
-	4	13	-	8	5	8	5	1	1	-	7	
-	1	3	-	2	-	1	-	-	-	-	-	
3	4	129	7	21	29	39	48	46	50	5	10	
-	-	1	-	-	-	-	-	3	4	-	-	
-	1	61	5	1	3	15	12	5	2	1	2	
1	-	7	1	-	-	1	2	-	-	-	-	
1	-	2	-	1	1	-	1	3	-	-	-	
-	-	-	-	1	-	-	-	1	2	-	-	
-	-	7	-	-	-	1	5	1	5	1	-	
-	-	2	-	-	-	1	2	1	4	-	1	
-	-	-	-	1	-	2	1	2	1	-	-	
-	-	1	-	3	1	-	1	2	3	-	1	
-	-	3	-	1	1	-	-	2	2	-	1	
-	-	3	-	2	-	1	2	2	2	1	-	
-	-	4	-	-	-	2	1	2	1	-	-	
-	-	12	-	2	5	3	4	6	6	-	2	
-	-	5	1	2	2	2	4	2	2	-	-	
-	-	-	-	1	-	-	-	2	1	-	-	
-	-	1	-	-	3	1	1	2	2	-	1	
-	1	-	-	-	-	-	-	-	-	-	-	
-	-	4	-	-	-	6	1	2	2	1	-	
-	-	1	-	-	2	-	-	-	3	-	-	
-	-	-	-	-	-	-	1	2	-	-	-	
1	-	2	-	1	1	-	1	-	-	-	1	
-	-	2	-	1	2	-	1	1	4	-	-	
-	1	2	-	2	2	-	1	1	1	-	1	
-	-	-	-	1	3	-	-	-	-	-	-	
-	-	-	-	-	-	3	-	2	2	-	-	
-	-	3	-	-	1	-	1	1	-	-	-	
-	-	1	-	-	-	-	1	-	-	-	-	
-	1	5	-	1	2	1	5	1	1	1	-	

28 大字別・産業別事業所数(続き)

大字名	区分	総数		第1次産業	第2次産業			第3次産業		
		事業所数	従業者数	農林漁業	鉱業、採石業、採掘業	建設業	製造業	電気・ガス・熱供給業	水道業	
下	総地	338	2,849	8	115	1	77	37	215	-
猿大滑西四名高成地青倉名冬中七高大	区山菅川賀谷屋倉井田山水木父里沢岡田	74	776	2	7	-	6	1	65	-
	須古	1	3	-	-	-	-	-	1	-
		25	200	-	12	-	5	7	13	-
		41	247	1	26	-	18	8	14	-
		-	-	-	-	-	-	-	-	-
		59	518	-	15	-	12	3	44	-
		4	43	-	3	-	2	1	1	-
		15	96	1	7	-	4	3	7	-
	葦原新	10	134	-	9	-	1	8	1	-
		11	92	1	5	-	3	2	5	-
		4	16	-	1	-	1	-	3	-
		19	375	-	7	-	6	1	12	-
		1	2	-	-	-	-	-	1	-
		3	11	-	2	1	1	-	1	-
		3	9	-	1	-	1	-	2	-
		25	120	1	5	-	5	-	19	-
	和高	10	59	-	3	-	3	-	7	-
		19	94	-	6	-	5	1	13	-
	野浮込川	7	17	-	3	-	3	-	4	-
	馬	5	20	-	3	-	1	2	2	-
		2	17	2	-	-	-	-	-	-
		-	-	-	-	-	-	-	-	-
大	栄地	544	7,325	13	147	3	90	54	384	1
伊奈柴堀村	区能土田籠田	61	359	-	16	1	10	5	45	-
		14	132	-	5	-	5	-	9	-
		4	16	-	1	-	1	-	3	-
		7	44	-	3	-	3	-	4	-
		7	10	1	4	-	4	-	2	-
	所	31	494	1	13	1	7	5	17	-
		35	577	3	6	-	4	2	26	-
		5	21	-	2	-	1	1	3	-
	乗	6	15	-	3	-	2	1	3	-
		8	186	-	2	-	2	-	6	-
		-	-	-	-	-	-	-	-	-
	ノ	4	11	-	1	-	1	-	3	-
		2	7	-	1	-	1	-	1	-
	井	7	22	-	4	-	4	-	3	-
	荷	14	37	1	3	-	3	-	10	-
		6	41	-	4	-	3	1	2	-
	富	26	244	-	11	-	7	4	15	-
		18	138	-	3	1	2	-	15	-
		9	41	-	6	-	5	1	3	-
		111	2,373	1	25	-	9	16	85	1
		25	332	-	9	-	4	5	16	-
	坪	6	22	-	4	-	3	1	2	-
		43	1,070	2	11	-	4	7	30	-
	の	16	145	-	4	-	1	3	12	-
		29	458	-	1	-	1	-	28	-
	良	30	405	2	3	-	3	-	25	-
	余	11	81	2	1	-	-	1	8	-
		9	44	-	1	-	-	1	8	-
	林田	-	-	-	-	-	-	-	-	-

第3次産業

情報通信業	郵便業	卸売業	金融業	不動産業	物品貸業	専門・技術業	宿泊業、飲食業	娯楽業	教育、学習業	医療、福祉	複合サービス業	その他(なし)
-	17	66	3	11	4	24	29	12	17	3	29	
-	6	24	2	6	1	6	10	1	7	1	1	
-	-	-	-	-	-	-	-	-	-	-	1	
-	1	5	-	1	-	1	1	1	-	-	3	
-	2	4	-	1	-	3	1	-	1	-	2	
-	-	-	-	-	-	-	-	-	-	-	-	
-	4	14	-	1	1	4	2	6	4	1	7	
-	-	1	-	-	-	-	-	-	-	-	-	
-	-	2	-	-	-	1	2	-	-	-	2	
-	-	-	-	-	-	-	-	-	-	-	1	
-	-	-	-	-	-	2	2	-	-	-	1	
-	-	1	-	-	1	1	-	-	-	-	-	
-	-	3	-	-	1	1	3	1	2	-	1	
-	-	-	-	-	-	-	-	-	-	-	1	
-	-	-	-	-	-	-	-	-	-	-	1	
-	-	2	-	-	-	-	-	-	-	-	-	
-	-	7	1	2	-	1	1	2	-	1	4	
-	-	-	-	-	-	1	3	1	1	-	1	
-	3	2	-	-	-	3	2	-	1	-	2	
-	-	-	-	-	-	-	2	-	1	-	1	
-	1	1	-	-	-	-	-	-	-	-	-	
-	-	-	-	-	-	-	-	-	-	-	-	
-	-	-	-	-	-	-	-	-	-	-	-	
2	58	126	5	29	11	46	38	10	19	3	36	
-	3	15	1	1	2	7	7	2	-	2	5	
-	1	4	-	1	-	-	2	-	-	-	1	
-	-	3	-	-	-	-	-	-	-	-	-	
-	-	1	-	1	1	-	-	-	-	-	1	
-	-	2	-	-	-	-	-	-	-	-	-	
-	-	7	-	1	-	3	4	-	2	-	-	
-	1	9	1	4	-	6	1	2	2	-	-	
-	-	1	-	-	1	-	-	-	1	-	-	
-	-	1	-	-	-	1	1	-	-	-	-	
-	-	1	-	-	-	1	1	-	2	-	1	
-	-	-	-	-	-	-	-	-	-	-	-	
-	-	1	-	-	-	1	1	-	-	-	-	
-	-	1	-	-	-	-	-	-	-	-	-	
-	-	1	-	1	-	1	-	-	-	-	-	
1	1	2	-	-	-	2	3	-	-	-	1	
-	1	-	-	-	-	-	-	-	-	-	1	
-	-	10	-	-	-	1	1	1	2	-	-	
-	2	4	1	-	-	4	1	1	1	-	1	
-	-	-	-	-	-	-	1	1	-	-	1	
-	20	31	-	5	3	5	5	-	6	1	8	
-	2	1	-	3	1	4	2	-	-	-	3	
-	-	-	-	-	-	2	-	-	-	-	-	
1	5	9	-	1	-	2	4	1	1	-	6	
-	1	3	-	2	-	3	1	-	-	-	2	
-	11	7	-	3	2	1	2	-	1	-	1	
-	8	6	1	2	1	1	1	2	1	-	2	
-	-	3	1	3	-	-	-	-	-	-	1	
-	2	3	-	1	-	1	-	-	-	-	1	
-	-	-	-	-	-	-	-	-	-	-	-	

29 成田国際空港内産業(中分類) 従業者規模別事業所数(民営)

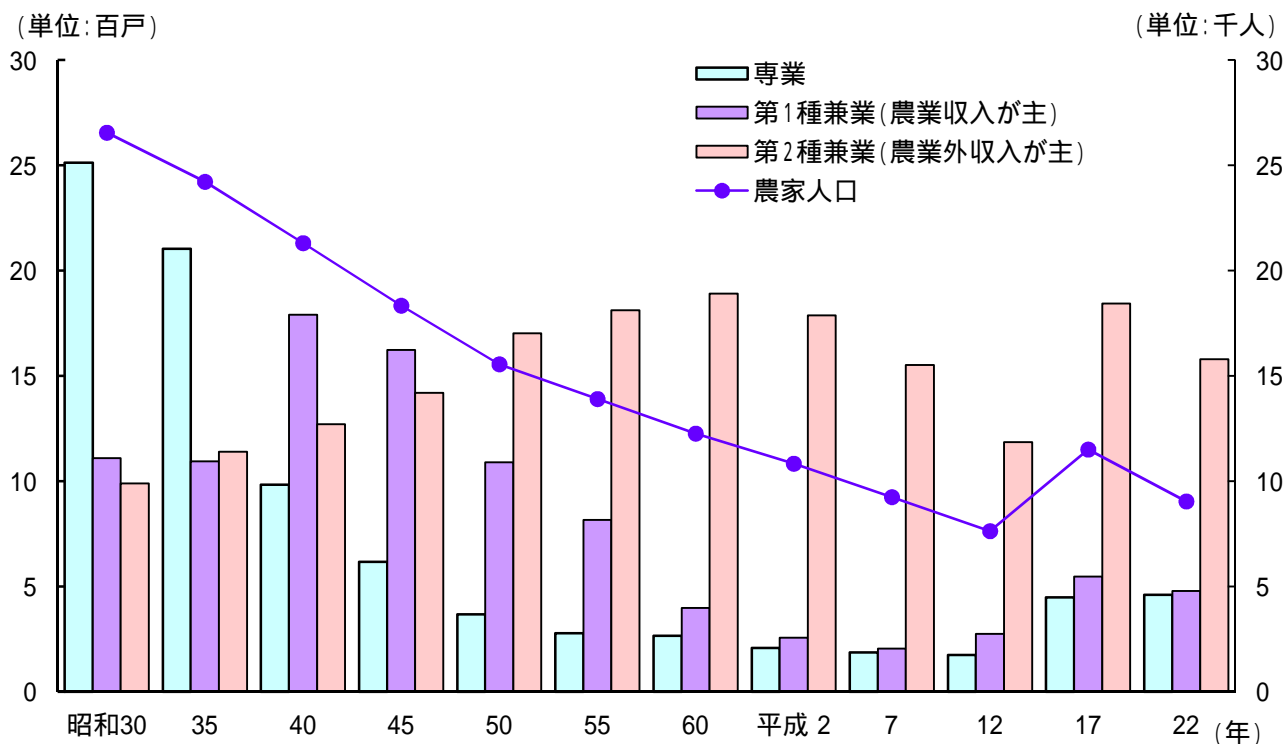
(平成18年10月1日)

産業中分類		事業所数							従業者数
		総数	1~4人	5~9人	10~29人	30~99人	100人以上	派遣・下請 従業者のみ	
総数		494	102	99	163	71	49	10	23,739
第二次産業	建設業	10	1	-	4	-	5	-	2,365
	総合工事業	5	1	-	3	-	1	-	250
	職別工事業	4	1	-	3	-	-	-	61
	設備工事業	-	-	-	-	-	-	-	-
	製造業	1	-	-	-	-	1	-	189
	食料品製造業	5	-	-	1	-	4	-	2,115
第三次産業	化学工業	4	-	-	-	-	4	-	2,088
	化粧品	1	-	-	1	-	-	-	27
第三次産業	情報通信業	484	101	99	159	71	44	10	21,374
	通信業	17	14	2	1	-	-	-	73
	映像・音声・文字情報制作業	4	2	1	1	-	-	-	35
	運輸業	13	12	1	-	-	-	-	38
	鉄道業	161	27	25	54	28	26	1	12,201
	道路旅客運送業	5	1	-	3	1	-	-	96
	道路貨物運送業	7	-	5	2	-	-	-	58
	航空運輸業	14	4	3	6	1	-	-	168
	倉庫業	50	13	6	15	8	8	-	2,175
	運輸に附帯するサービス業	2	-	-	-	-	1	1	220
	卸売・小売業	83	9	11	28	18	17	-	9,484
	飲食料品卸売業	109	32	35	25	5	4	8	1,631
	建築材料・鉱物・金属材料等卸売業	1	-	1	-	-	-	-	6
	機械器具卸売業	-	-	-	-	-	-	-	-
	各種商品小売業	1	-	-	1	-	-	-	12
	織物・衣服・身の回り品小売業	1	-	-	1	-	-	-	16
	飲食料品小売業	5	1	4	-	-	-	-	28
	家具・じゅう器・機械器具小売業	42	13	14	9	3	-	3	410
	その他の小売業	5	1	1	-	-	-	3	10
	金融・保険業	54	17	15	14	2	4	2	1,149
	銀行業	22	1	2	15	3	1	-	572
	貸金業、投資業等非預金信用機関	16	-	1	13	2	-	-	286
	補助的金融業、金融附帯業	3	-	-	2	1	-	-	72
	保険業	2	1	1	-	-	-	-	10
	不動産業	1	-	-	-	-	1	-	204
	不動産取引業	4	-	-	3	1	-	-	116
	不動産賃貸業・管理業	1	-	-	1	-	-	-	19
	飲食店、宿泊業	3	-	-	2	1	-	-	97
	一般飲食店	64	2	11	42	9	-	-	1,180
	遊興飲食店	62	2	10	42	8	-	-	1,129
	宿泊業	1	-	1	-	-	-	-	5
	医療・福祉	1	-	-	-	1	-	-	46
	医療業	10	2	5	3	-	-	-	66
保健衛生	7	1	5	1	-	-	-	52	
社会保険・社会福祉・介護事業	2	1	-	1	-	-	-	14	
複合サービス事業	1	-	-	1	-	-	-	-	
郵便局	4	1	2	-	-	1	-	257	
サービス業	4	1	2	-	-	1	-	257	
専門サービス業	93	22	17	16	25	12	1	5,278	
洗濯・理容・美容・浴場業	1	1	-	-	-	-	-	2	
その他の生活関連サービス業	7	6	1	-	-	-	-	23	
自動車整備業	24	6	6	5	6	1	-	572	
機械等修理業	1	-	-	1	-	-	-	17	
物品賃貸業	17	4	2	4	4	3	-	1,731	
その他の事業サービス業	5	2	2	-	1	-	-	97	
政治・経済・文化団体	37	3	5	6	14	8	1	2,831	
	1	-	1	-	-	-	-	5	

資料 事業所・企業統計調査

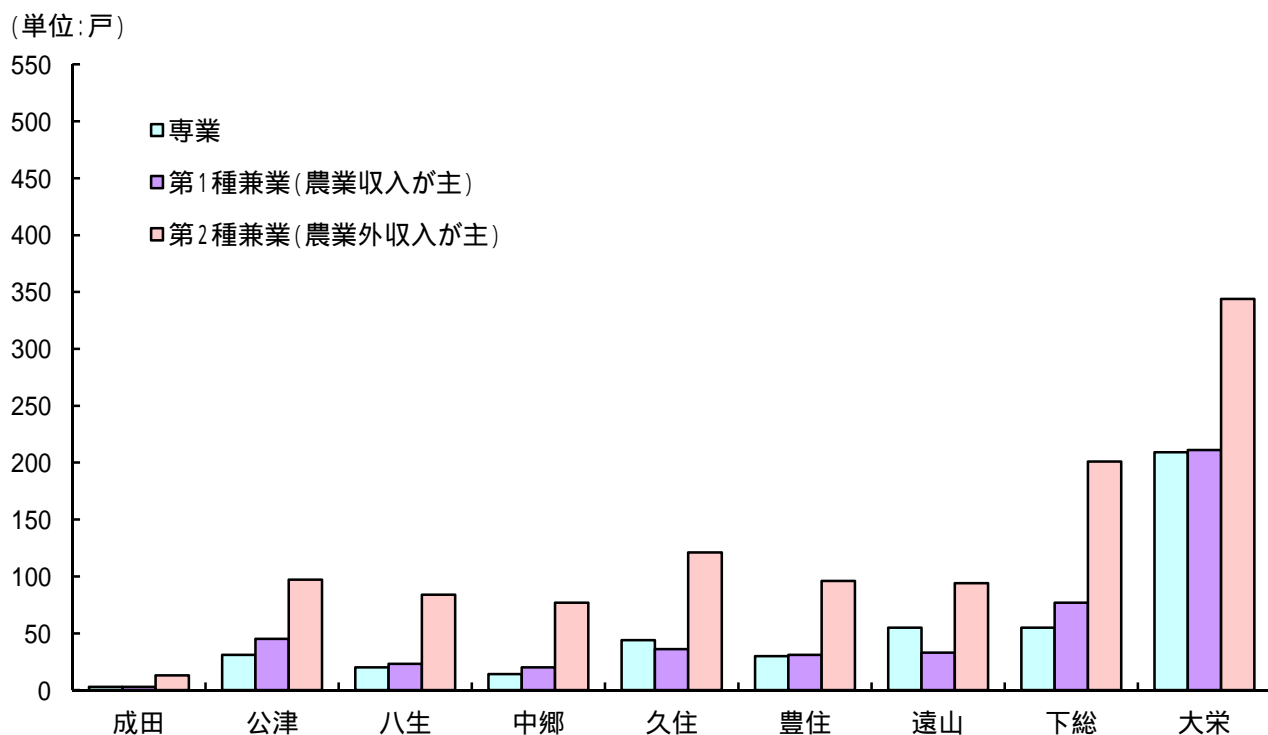
農林漁業

9 専兼業別農家数と農家人口（各年2月1日現在）



(注) 農家人口は平成17年より販売農家のみの数値。
平成17年より旧下総町, 旧大栄町分を含む。

10 地区別専兼業別農家数(販売農家) (平成22年2月1日現在)



30 専兼業別農家数・農業従事者数 及び農家人口

(各年2月1日)

年	区分	農 家 戸 数				農 業 従 事 者 数			農家人口
		総 数	専 業	第1種兼業	第2種兼業	総 数	男	女	
昭和	30	4,612	2,512	1,110	990	26,550
	35	4,337	2,103	1,094	1,140	12,210	5,700	6,510	24,219
	40	4,046	984	1,791	1,271	10,194	4,809	5,385	21,307
	45	3,660	617	1,623	1,420	9,747	4,759	4,988	18,340
	50	3,160	368	1,090	1,702	8,064	4,062	4,002	15,556
	55	2,906	279	816	1,811	7,047	3,676	3,371	13,907
平成	60	2,556	266	399	1,891	6,323	3,382	2,941	12,266
	2	2,255	209	258	1,788	5,756	3,171	2,585	10,836
	7	1,944	187	205	1,552	4,839	2,740	2,099	9,249
	12	1,635	175	275	1,185	4,479	2,474	2,005	7,637
	17	2,839	449	547	1,843	12,822
		(2,493)	(449)	(547)	(1,497)	(7,206)	(3,969)	(3,237)	(11,509)
	22	2,520	461	479	1,580
		(2,067)	(461)	(479)	(1,127)	(6,031)	(3,276)	(2,755)	(9,046)

(注)平成17年より旧下総町,旧大栄町分を含む。

資料 農(林)業センサス,農業基本調査

()内は販売農家みの数値。

31 地区別専兼業別農家数・農業従事者数 及び農家人口(販売農家)

(平成22年2月1日)

地区	区分	農 家 戸 数				農 業 従 事 者 数			農家人口
		総 数	専 業	第1種兼業	第2種兼業	総 数	男	女	
成田市計		2,067	461	479	1,127	6,031	3,276	2,755	9,046
成 田		19	3	3	13	48	28	20	71
公 津		173	31	45	97	513	270	243	719
八 生		127	20	23	84	344	190	154	501
中 郷		111	14	20	77	328	184	144	465
久 住		201	44	36	121	568	310	258	847
豊 住		157	30	31	96	464	249	215	648
遠 山		182	55	33	94	532	282	250	764
下 総		333	55	77	201	992	547	445	1,499
大 栄		764	209	211	344	2,242	1,216	1,026	3,532

資料 農(林)業センサス

3 2 経営耕地(種類別)面積

(単位:a)

(各年2月1日)

年	区分	総面積	田	畑	樹園地
昭和	30	450,595	251,643	198,952	...
	35	468,110	264,850	201,720	1,540
	40	449,310	258,210	185,000	6,100
	45	406,947	256,225	142,107	8,615
	50	346,617	234,510	103,479	8,628
	55	331,665	233,227	90,031	8,407
平成	60	304,897	221,656	76,773	6,468
	2	287,633	217,428	64,188	6,017
	7	266,484	206,336	55,617	4,531
	12	253,267	200,580	48,834	3,853
	17	499,342	316,464	175,655	7,223
	22	480,425	308,468	166,114	5,843

(注)平成17年より販売農家のみの数値。

資料 農(林)業センサス

平成17年より旧下総町,旧大栄町分を含む。

3 3 地区別経営耕地面積(販売農家)

(単位:a)

(平成22年2月1日)

地区	区分	総面積	田	畑	樹園地
成田市計		480,425	308,468	166,114	5,843
成田		1,802	1,409	345	48
公津		44,913	41,135	3,331	447
八生		32,056	30,102	1,665	289
中郷		21,120	19,845	1,224	51
久住		47,243	33,853	13,143	247
豊住		46,830	46,002	828	-
遠山		35,495	13,932	19,486	2,077
下総		84,422	72,122	11,869	431
大栄		166,544	50,068	114,223	2,253

資料 農(林)業センサス

34 農地転用状況

(単位:a)

用途		年		平成18		19		20		21		22		23	
		件数	面積	件数	面積	件数	面積	件数	面積	件数	面積	件数	面積		
計		228	2,519	225	2,600	183	1,270	253	2,227	230	1,760	152	1,316		
住宅用地	農家住宅	3	25	5	46	7	65	4	40	9	40	3	15		
	一般個人住宅	53	169	43	151	77	304	75	273	70	260	72	376		
	集団住宅・その他	24	342	21	221	21	238	22	208	39	364	16	115		
	鉱業	-	1	2	13	-	-	-	-	-	-	-	-		
	建設業	4	29	15	236	-	-	12	233	-	-	-	-		
工業・ 鉱業用地	金属・機械工業	-	-	-	-	1	53	-	-	-	-	-	-		
	化学・紙・パルプ工業	-	-	-	-	-	-	-	-	-	-	-	-		
	繊維・食料品工業	-	-	-	-	-	-	-	-	-	-	-	-		
	電気・ガス・水道事業	-	-	-	-	-	-	-	-	-	-	-	-		
その他		-	-	-	-	1	6	-	-	-	-	-	-		
学校用地		1	3	-	-	-	-	-	-	-	-	9	183		
公園・運動場用地		5	26	-	-	-	-	-	-	-	-	-	-		
道路・水路・鉄道用地		36	128	37	188	8	10	47	198	42	221	2	4		
建物 その他 の 用地	農林漁業用施設	2	25	3	17	7	43	2	13	9	51	2	10		
	運輸通信業用施設	1	1	1	69	-	-	-	-	-	-	-	-		
	商業・サービス業用施設	26	659	13	92	7	63	13	111	16	260	7	210		
	官公署・病院等公共施設	1	9	5	20	-	-	1	7	-	-	-	-		
	その他	45	582	32	312	6	12	29	235	45	564	41	404		
山林		1	20	6	39	1	11	1	34	-	-	-	-		
その他の分類不能・不明		26	500	42	1,196	47	465	47	875	-	-	-	-		

(注)平成18年より旧下総町,旧大栄町分を含む。

資料 農業委員会事務局

35 地区別・地目別農地転用面積

(単位:a)

年	区分	総数	地区別									地目別	
			成田	公津	八生	中郷	久住	豊住	遠山	下総	大栄	田	畑
平成	18	2,519	218	791	34	24	100	35	602	42	673	838	1,681
	19	2,600	153	344	84	12	529	-	578	38	862	512	2,088
	20	1,270	89	307	42	2	76	79	458	25	192	284	986
	21	2,227	151	251	116	39	72	17	475	242	864	878	1,349
	22	1,760	225	289	105	36	74	10	524	257	240	624	1,136
	23	1,316	124	147	38	13	141	-	545	212	97	254	1,062

(注)平成18年より旧下総町,旧大栄町分を含む。

資料 農業委員会事務局

36 農用機械保有台数

(単位:台) (各年2月1日)

年	区分	耕うん機	噴霧機	田植機	バインダー	乾燥機
		トラクター	散粉機		コンバイン	
昭和	30	13	43
	35	798	133
	40	2,269	280
	45	2,757	1,013	59	262	...
	50	3,078	833	402	1,514	...
	55	3,320	558	1,108	1,895	1,524
平成	60	3,211	794	1,358	1,694	1,503
	2	2,953	604	1,384	1,492	1,320
	7	2,405	...	1,252	1,277	1,162
	12	2,048	...	1,077	1,083	1,037
	17	3,419	...	1,686	1,647	...
	22	2,996	...	1,346	1,215	...

(注) 噴霧機, 散粉機は, 人力式を除く(ミスト式を含む。)

資料 農(林)業センサス

昭和55年の噴霧機, 散粉機は, 動力防除機数(ミスト式を含まない。)

平成17年より旧下総町, 旧大栄町分を含む。

37 主要農作物種類別作付面積及び収穫量

(単位:作付面積 ha 10a当たり収量 kg 収穫量 t) (各年2月1日)

年	区分	水稻			小麦			大豆			らっかせい			かんしょ		
		作付面積	10a 当たり 収量	収穫量	作付面積	10a 当たり 収量	収穫量	作付面積	10a 当たり 収量	収穫量	作付面積	10a 当たり 収量	収穫量	作付面積	10a 当たり 収量	収穫量
平成	7	2,080	500	10,400	11	293	32	17	103	18	189	210	397	188	2,290	4,310
	12	1,790	547	9,760	16	368	59	67	137	92	188	297	558	188	2,600	4,890
	17	3,190	549	17,500	53	270	143	83	122	101	240	256	614	1,300	2,630	34,300
	19	3,190	533	17,000	50	226	113	80	94	75
	20	3,180	548	17,400	44	216	95	77	118	91
	21	3,170	537	17,000	31	216	67	83	104	86
	22	3,150	551	17,400	27	196	53	81	70	57
	23	3,040	541	16,400	32	197	63	84	108	91

(注) 平成17年より旧下総町, 旧大栄町分を含む。

資料 作物統計

38 家畜・家きん飼養頭羽数

(各年2月1日)

年	区分	乳用牛	乳用牛以外	豚	にわとり
		(頭)	の牛(頭)	(頭)	(百羽)
昭和	30	217	1,496	1,340	322
	35	396	1,500	2,047	331
	40	528	905	5,443	441
	45	372	274	4,278	458
	50	298	157	4,492	410
	55	274	204	4,200	73
平成	60	399	168	3,208	89
	2	304	102	2,974	71
	7	229	76	1,190	46
	12	211	45	580	41
	17	1,274	787	25,659	100
	22	1,105	714	24,508	X

(注)平成17年より旧下総町,旧大栄町分を含む。

資料 農(林)業センサス

39 果樹種類別栽培農家数及び栽培面積

(各年2月1日)

年	区分	なし		かき		その他	
		農家数	面積(a)	農家数	面積(a)	農家数	面積(a)
昭和	51	10	510	5	59	268	6,159
	55	11	610	6	61	238	5,661
	60	9	695	11	100	163	3,864
平成	2	7	674	5	65	115	3,409
	7	6	610	3	36	94	2,775
	12	8	740	2	X	61	1,982
	17	14	X	6	X	67	X
	22	10	...	5	...	71	...

(注)平成17年より旧下総町,旧大栄町分を含む。

資料 農(林)業センサス

40 印旛沼漁業経営体数及び漁船数

(各年11月1日)

年	区分	漁業 経営体数	漁船				
			無動力船 隻数	船外機付 船隻数	動力船		
					隻数	トン数	馬力数
昭和	43	159	74	114	1	2	5
	48	278	152	134	3	2	18
	53	93	26	108	-	-	-
	58	66	10	76	-	-	-
	63	50	3	56	-	-	-
平成	5	2	X	X	X	X	X
	10	1	X	X	X	X	X
	15	2	X	X	X	X	X
	20	1	X	X	X	X	X

資料 漁業センサス

4 1 印旛沼漁業種類別の経営体数

(各年11月1日)

年	区分	漁業 経営 体数	網 漁 業						釣・は えなわ	その他 の漁業	養殖業	
			底曳網	刺し網 敷き網	地曳網 船曳網	定置網	投 網	その他				
昭和	43	159	206	-	11	29	73	32	61	43	53	-
	48	278	445	4	103	34	66	99	139	79	56	13
	53	93	212	18	48	13	58	34	41	16	9	3
	58	66	117	2	28	17	50	6	14	-	3	1
平成	63	50	91	-	20	23	33	8	7	1	5	1
	5	2	X	X	X	X	X	X	X	X	X	X
	10	1	X	X	X	X	X	X	X	X	X	X
	15	2	X	X	X	X	X	X	X	X	X	X
	20	1	X	X	X	X	X	X	X	X	X	X

資料 漁業センサス

4 2 養殖方法別経営体数(内水面養殖)

(各年11月1日)

年	区分	総 数	地 中 養 殖			ため池 養 殖	網いけす 養 殖
			止 水 式	流 水 式	循 環 式		
昭和	43	7	7	6	1	-	-
	48	11	8	7	1	-	3
	53	8	8	7	1	-	-
	58	6	6	6	-	-	-
平成	63	4	4	2	1	1	-
	5	3	3	1	1	1	-
	10	4	3	3	-	-	1
	15	4	4	4	-	-	-
	20	2	X	X	X	X	X

(注)平成15年より旧下総町,旧大栄町分を含む。

資料 漁業センサス

4 3 淡水魚養殖生産高(内水面養殖)

(単位:t)

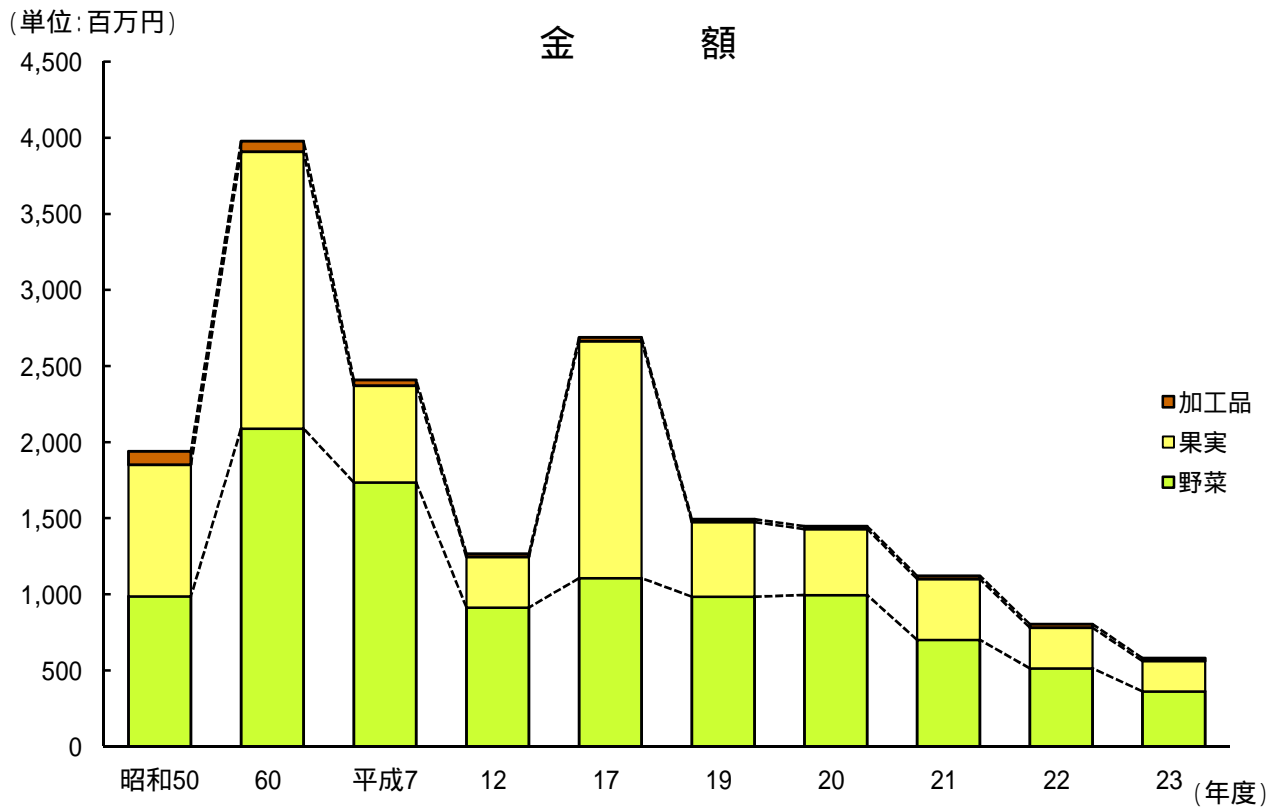
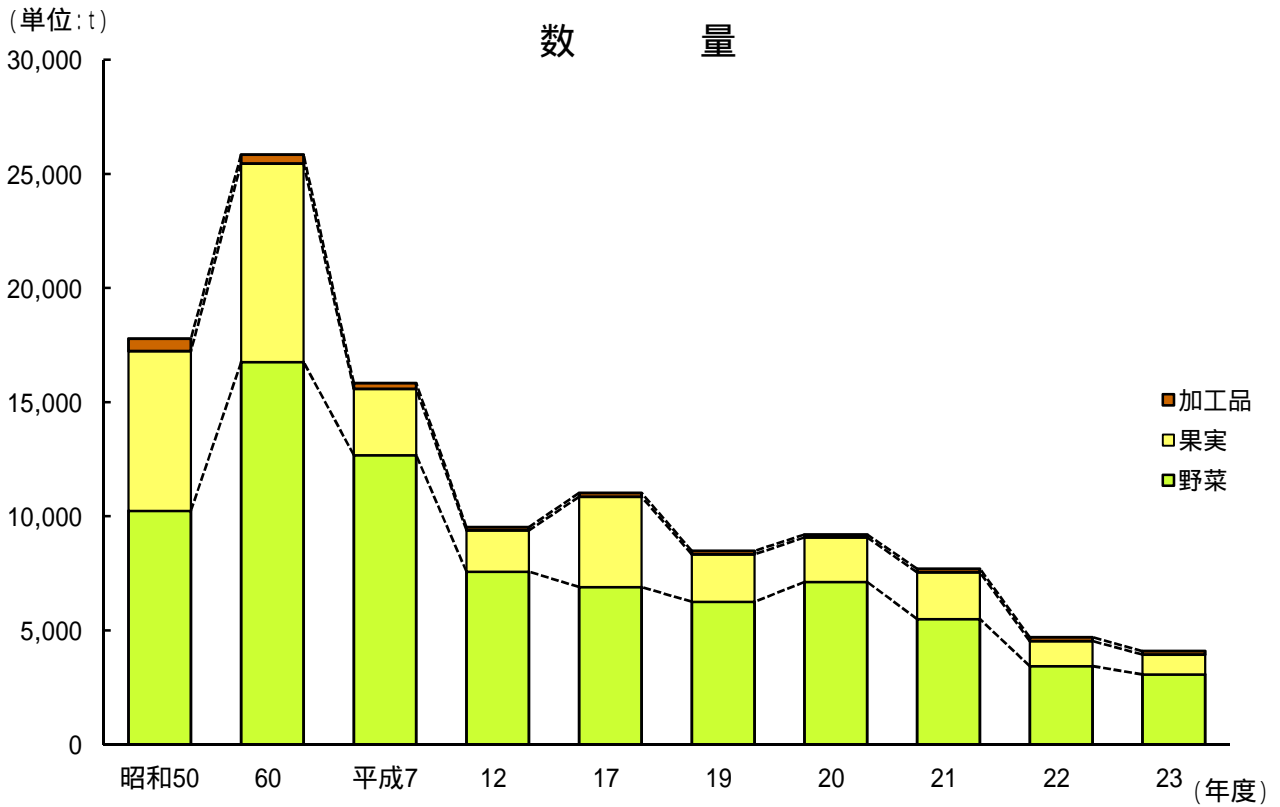
年	種類	う な ぎ		こ い		ふ な		錦 鯉	
		戸 数	生産高	戸 数	生産高	戸 数	生産高	戸 数	生産高
昭和	43	6	60	2	5	1	2	1	17
	58	5	47	1	3	1	-	1	19
	63	3	52	1	4	1	1	1	8
平成	5	3	31	1	3	2	6	1	8
	10	2	4	1	3	2	4	1	10
	15	1	8	1	-	1	0	1	11
	20	1	8	-	-	-	-	1	8
	21	1	8	-	-	-	-	1	8
	22	1	7	-	-	-	-	-	-
23	1	1	-	-	1	0	-	-	

資料 農政課

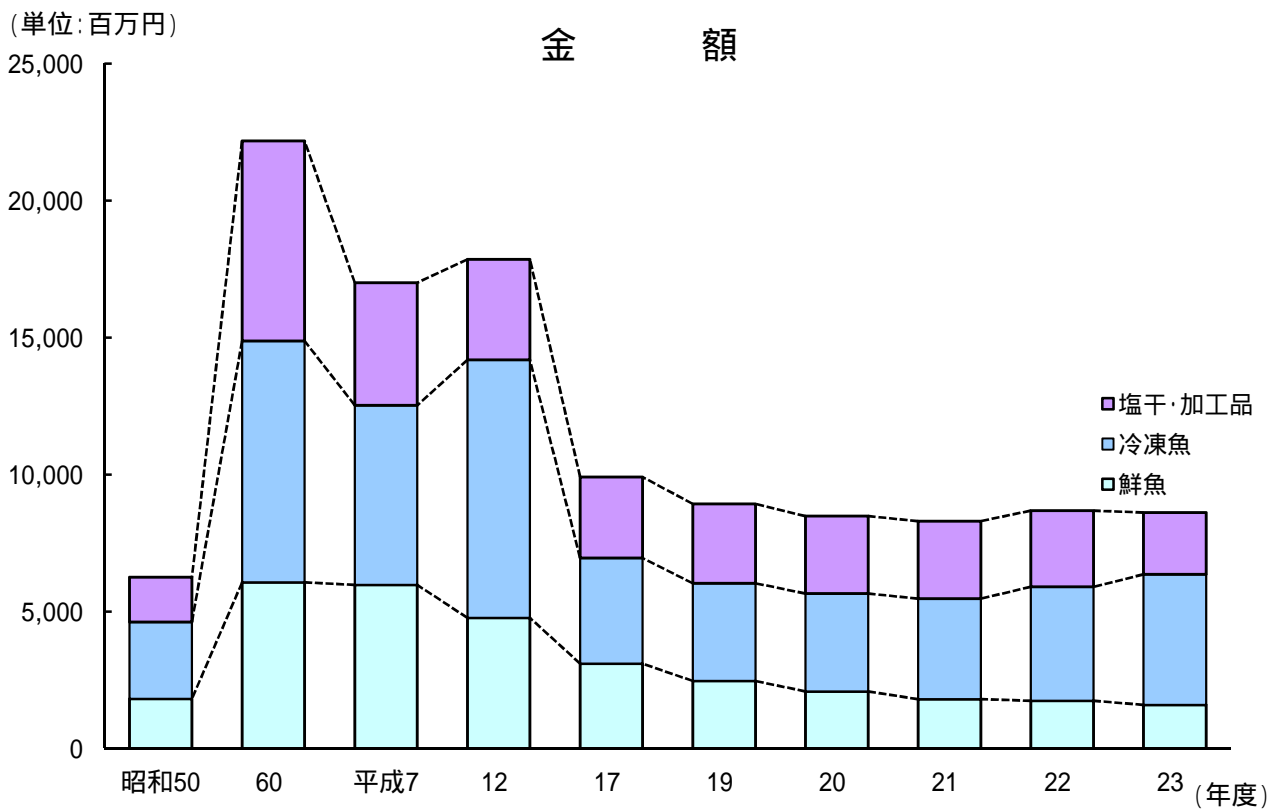
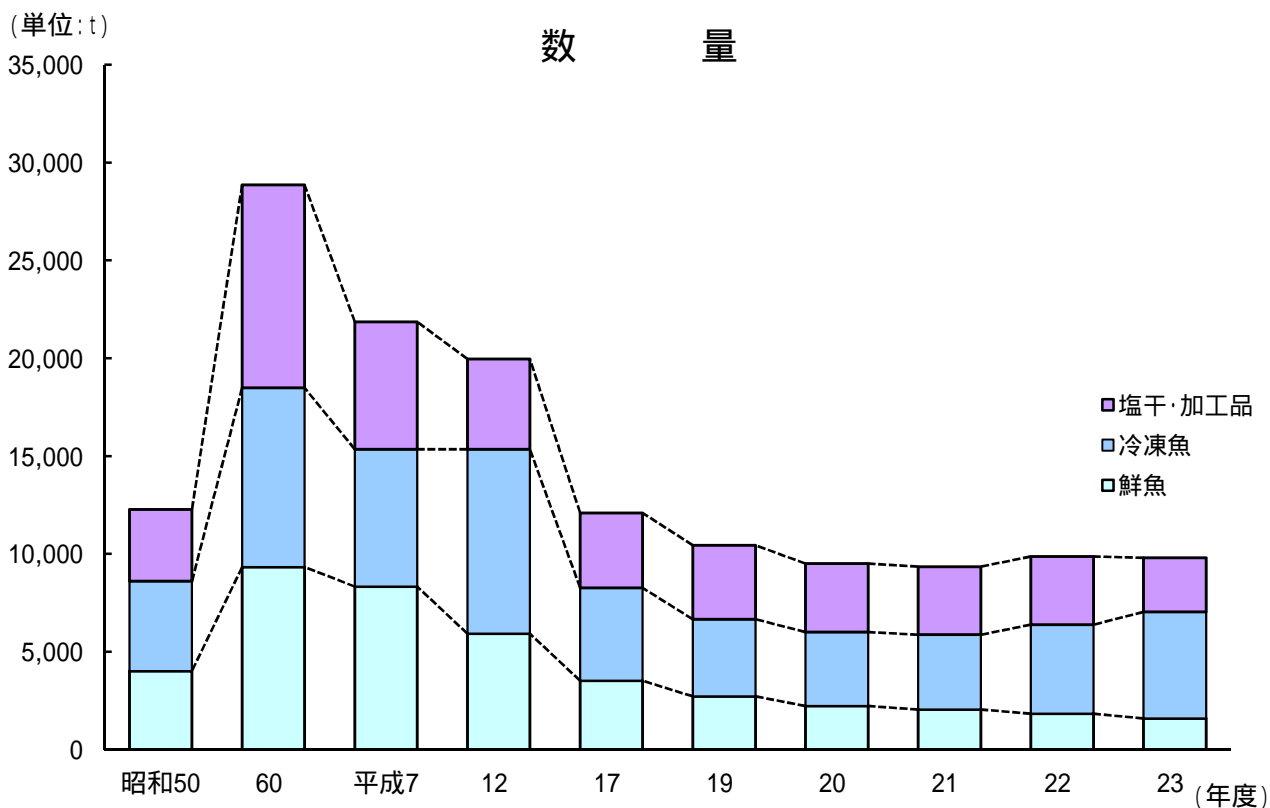
製造業・商業

5 製造業・商業

11 成田市公設地方卸売市場 青果物年度別取扱高推移



1.2 成田市公設地方卸売市場 水産物年度別取扱高推移



4 4 産業(中分類)別事業所数及び従業者数

(各年12月31日)

区分	年	昭和50	60	平成7	17	19	20	21	22
		(1975)	(1985)	(1995)	(2005)	(2007)	(2008)	(2009)	(2010)
総数		117 2,740	112 4,250	112 5,707	127 4,964	126 5,312	128 5,244	119 5,079	118 4,928
食料品製造業		45 1,281	37 1,036	32 1,064	35 1,257	34 1,158	32 1,054	28 1,140	30 1,231
飲料・たばこ・飼料製造業		…	3 90	3 87	3 45	3 48	3 43	3 51	3 49
繊維工業		…	…	…	…	…	3 15	3 16	3 16
繊維工業(衣服,その他の繊維製品を除く)		-	-	-	-	1 X	…	…	…
衣服・その他の繊維製品製造業		-	3 14	5 52	3 21	3 22	…	…	…
木材・木製品製造業(家具を除く)		20 115	3 33	2 X	4 X	3 35	4 36	2 8	2 10
家具・装備品製造業		1 X	3 18	6 40	2 18	2 17	1 6	1 4	1 4
パルプ・紙・紙加工品製造業		2 X	1 X	1 X	3 X	4 114	4 117	4 121	4 119
印刷・同関連業		4 22	2 X	1 X	2 X	3 41	3 37	3 32	3 36
化学工業		1 X	6 359	7 X	10 633	10 702	9 586	11 700	12 724
石油製品・石炭製品製造業		1 X	1 X	1 X	2 X	2 22	2 22	2 23	2 23
プラスチック製品製造業		…	6 367	7 X	7 430	7 392	8 530	7 503	7 492
ゴム製品製造業		3 108	5 346	7 344	7 285	6 326	6 320	6 299	4 157
なめし革・同製品・毛皮製造業		8 58	3 21	1 X	-	-	-	-	-
窯業・土石製品製造業		5 147	6 95	9 179	10 82	10 250	10 255	8 101	9 115
鉄鋼業		1 X	2 X	1 X	4 135	4 164	4 173	3 165	4 198
非鉄金属製造業		1 X	3 41	2 X	4 X	4 52	5 48	4 57	4 52
金属製品製造業		3 109	9 194	6 106	15 388	14 427	15 456	14 413	11 383
はん用機械器具製造業		…	…	…	…	…	2 128	4 162	2 65
生産用機械器具製造業		…	…	…	…	…	5 376	5 346	5 344
業務用機械器具製造業		…	…	…	…	…	-	-	-
一般機械器具製造業		1 X	6 401	9 1,490	8 422	6 510	…	…	…
電子部品・デバイス・電子回路製造業		…	…	…	1 X	1 X	2 743	1 659	1 645
電気機械器具製造業		1 X	2 X	5 1,249	2 608	3 692	2 11	2 9	2 9
情報通信機械器具製造業		…	…	…	-	-	-	-	-
輸送用機械器具製造業		2 X	-	1 X	1 X	3 294	5 272	5 250	4 227
精密機械器具製造業		1 X	1 X	-	-	-	…	…	…
その他の製造業		17 373	10 117	6 37	4 24	3 18	3 16	3 20	5 29
秘匿欄(不詳を含む。)		-	-	-	-	-	-	-	-
		527	1,118	1,059	616	28			

(注)集計には3人以下の事業所を含まない。西暦末尾が0, 3, 5, 8の年は全数調査。

資料 工業統計調査

上欄は事業所数,下欄は従業者数。

平成14年から電気機械器具製造業は電気機械器具製造業,情報通信機械製造業,電子部品・デバイス製造業に分割された。

平成17年より旧下総町,旧大栄町分を含む。

平成20年から繊維工業(衣服,その他の繊維製品を除く)と衣服・その他の繊維製品製造業が統合され,繊維工業が新設された。また,一般機械器具製造業,精密機械器具製造業及びその他の製造業の一部が再編され,はん用機械器具製造業,生産用機械器具製造業,業務用機械器具製造業が新設された。これらの再編に伴って,繊維工業(衣服,その他の繊維製品を除く),衣服・その他の繊維製品製造業,一般機械器具製造業,精密機械器具製造業が廃止された。

45 産業(中分類)別製造品出荷額等

(単位:百万円)

(各年12月31日)

区分	年	昭和50 (1975)	60 (1985)	平成7 (1995)	17 (2005)	19 (2007)	20 (2008)	21 (2009)	22 (2010)
総数		32,249	132,047	228,397	191,430	187,486	189,186	174,132	174,762
食料品製造業		8,939	17,959	19,144	15,673	15,249	17,090	17,872	19,898
飲料・たばこ・飼料製造業		...	X	1,108	1,087	1,056	1,117	1,046	953
繊維工業		97	47	51
繊維工業(衣服,その他の繊維製品を除く)		-	-	-	-	X
衣服・その他の繊維製品製造業		-	X	275	95	103
木材・木製品製造業(家具を除く)		715	329	X	X	601	563	X	X
家具・装備品製造業		X	174	373	X	X	X	X	X
パルプ・紙・紙加工品製造業		X	X	X	X	4,341	4,775	4,472	4,356
印刷・同関連業		43	X	X	X	417	340	284	292
化学工業		X	32,125	X	58,398	55,764	52,205	57,470	61,673
石油製品・石炭製品製造業		X	X	X	X	X	X	X	X
プラスチック製品製造業		...	12,504	X	13,152	15,353	17,014	14,010	16,452
ゴム製品製造業		384	4,948	5,043	8,383	7,781	7,698	6,706	3,197
なめし革・同製品・毛皮製造業		60	X	X	-	-	-	-	-
窯業・土石製品製造業		1,074	2,123	8,149	2,161	6,266	6,352	5,772	5,084
鉄鋼業		X	X	X	13,372	15,192	16,152	14,320	10,138
非鉄金属製造業		X	5,312	X	X	6,133	5,176	2,974	4,481
金属製品製造業		200	2,418	2,320	11,624	13,871	13,990	12,527	11,542
はん用機械器具製造業		X	6,742	X
生産用機械器具製造業		11,979	7,169	8,325
業務用機械器具製造業		-	-	-
一般機械器具製造業		X	6,520	81,609	10,464	16,204
電子部品・デバイス・電子回路製造業		X	X	X	X	X
電気機械器具製造業		X	X	45,173	X	24,111	X	X	X
情報通信機械器具製造業		-	-	-	-	-
輸送用機械器具製造業		X	-	X	X	2,244	4,219	3,640	3,602
精密機械器具製造業		X	X	-	-	-
その他の製造業		3,545	657	401	39	98	98	120	195
秘匿欄(不詳を含む。)		17,289	46,978	64,802	56,982	2,702	30,321	18,961	24,523

(注)集計には3人以下の事業所を含まない。西暦末尾が0,3,5,8の年は全数調査。資料 工業統計調査

平成14年から電気機械器具製造業は電気機械器具製造業,情報通信機械製造業,電子部品・デバイス製造業に分割された。

平成17年より旧下総町,旧大栄町分を含む。

平成20年から繊維工業(衣服,その他の繊維製品を除く)と衣服・その他の繊維製品製造業が統合され,繊維工業が新設された。また,一般機械器具製造業,精密機械器具製造業及びその他の製造業の一部が再編され,はん用機械器具製造業,生産用機械器具製造業,業務用機械器具製造業が新設された。これらの再編に伴って,繊維工業(衣服,その他の繊維製品を除く),衣服・その他の繊維製品製造業,一般機械器具製造業,精密機械器具製造業が廃止された。

4 6 産業(中分類)別商店数及び従業者数

区分	調 査 年 月	総 数	卸売業	小 売 業									飲食店
				各 商 種 品	織物・ 身の回 り 回 品	飲 料	食 品	自 動 車 自 転 車 荷 車	家 建 什 具 器	そ の 他			
商 店 数	S 39. 7	814	39	-	65	380	26	53	109	142			
	43. 7	809	43	-	66	308	24	46	157	165			
	47. 5	927	39	3	66	314	24	59	192	230			
	49. 5	1,069	75	-	67	333	30	72	218	274			
	51. 5	1,341	197	-	76	349	32	83	254	350			
	54. 6	1,611	237	-	89	385	47	93	301	459			
	57. 6	1,847	259	1	107	397	66	109	340	568			
	60. 5	1,214	248	3	105	375	60	90	333	...			
	61.10	407	407			
	63. 6	1,221	257	5	114	365	56	93	331	...			
	H 元.10	425	425			
	3. 7	1,270	266	6	115	378	66	84	355	...			
	4.10	433	433			
	6. 7	1,326	264	5	140	367	60	92	398	...			
	9. 6	1,340	250	11	132	364	58	89	436	...			
	11. 7	1,240	245	21	130	315	66	77	386	...			
	14. 6	1,304	254	8	178	320	49	73	422	...			
	16. 6	1,283	232	9	167	333	55	66	421	...			
	19. 6	1,432	260	7	199	356	69	79	462	...			
従 業 者 数	S 39. 7	2,475	186	-	228	923	47	141	349	601			
	43. 7	2,736	284	-	243	845	52	146	506	660			
	47. 5	3,767	310	37	300	963	118	217	731	1,091			
	49. 5	4,218	493	-	228	1,093	235	268	781	1,120			
	51. 5	5,573	1,261	-	292	1,201	237	271	893	1,418			
	54. 6	7,971	1,678	-	364	X	403	318	X	1,914			
	57. 6	9,554	1,871	X	383	2,377	X	386	1,330	2,430			
	60. 5	7,373	1,938	227	392	2,600	485	330	1,401	...			
	61.10	2,522	2,522			
	63. 6	8,339	2,115	292	403	3,216	468	343	1,502	...			
	H 元.10	2,847	2,847			
	3. 7	10,575	2,427	403	658	4,086	575	369	2,057	...			
	4.10	3,368	3,368			
	6. 7	10,130	2,604	420	801	2,833	634	494	2,344	...			
	9. 6	10,533	2,227	1,080	537	2,909	591	466	2,723	...			
	11. 7	11,918	2,305	713	506	4,452	622	493	2,827	...			
	14. 6	13,268	2,497	10,771	1,359	877	4,666	425	548	...			
	16. 6	13,053	2,179	1,345	858	4,806	512	487	2,866	...			
	19. 6	13,975	3,316	1,125	963	4,323	610	512	3,126	...			

(注) S60.5, S63.6, H3.7, H6.7以降は、総数に飲食店を含まない。

資料 商業統計調査

S61.10, H元.10, H4.10は、飲食店のみの調査である。

47 産業(中分類)別年間商品販売額及び商品手持額

(単位:百万円)

区分	調査 年 月	総 数	卸売業	小 売 業						飲食店
				各 商 種 品	織物・ 身の回 品	飲 料 食 品	自動車 自転車 荷 車	家 具 建 具 器 器	その他	
年 間 商 品 販 売 額	S 39. 7	5,478	1,700	-	442	1,929	81	276	583	467
	43. 7	8,827	2,583	-	762	2,549	151	421	1,586	775
	47. 5	18,852	3,288	364	1,539	4,722	1,457	1,079	4,283	2,120
	49. 5	31,843	9,187	-	1,505	7,953	3,371	2,114	5,074	2,639
	51. 5	69,189	36,307	-	2,559	10,881	4,379	1,984	8,680	4,399
	54. 6	134,926	71,420	-	4,132	x	7,859	3,233	x	9,443
	57. 6	183,768	98,485	x	5,301	26,948	x	6,211	21,701	13,182
	60. 5	208,267	110,937	8,019	5,884	43,005	12,129	5,572	22,721	...
	61.10	16,123	16,123
	63. 6	242,629	125,675	9,423	6,664	56,269	15,292	5,539	23,767	...
	H 元.10	20,038	20,038
	3. 7	326,311	153,566	15,913	18,961	71,187	25,780	8,002	32,902	...
	4.10	22,752	22,752
	6. 7	313,965	150,941	11,108	21,822	56,868	21,656	11,335	40,235	...
	9. 6	290,332	129,232	22,344	10,612	45,477	23,331	12,495	46,841	...
	11. 7	329,566	141,403	23,290	9,598	70,100	22,142	14,553	48,480	...
	14. 6	331,523	145,484	186,039	27,393	13,110	60,387	14,447	16,474	...
	16. 6	313,746	127,541	25,794	13,386	64,385	18,101	15,105	49,435	...
	19. 6	342,324	143,621	21,648	16,316	66,053	20,338	16,460	57,887	...
商 品 手 持 額	S 39. 7	463	91	-	102	116	11	47	96	...
	43. 7	770	167	-	122	165	22	74	220	...
	47. 5	1,550	188	28	404	266	72	143	449	...
	49. 5	2,596	531	-	369	504	103	394	695	...
	51. 5	4,330	1,583	-	531	658	171	370	1,017	...
	54. 6	7,029	2,404	-	949	x	362	493	x	...
	57. 6	11,556	3,755	x	1,344	1,518	x	947	2,468	...
	60. 5	11,108	4,083	805	1,219	1,248	566	804	2,383	...
	61.10
	63. 6	12,602	3,373	854	1,450	2,254	728	1,083	2,860	...
	H 元.10
	3. 7	16,307	3,825	1,028	3,548	2,254	816	1,170	3,666	...
	4.10
	6. 7	19,096	5,080	829	2,776	3,054	1,174	1,480	4,703	...
	9. 6	19,385	3,713	2,267	2,138	1,336	1,262	2,197	6,472	...
	11. 7
	14. 6	21,938	4,251	2,390	3,237	1,570	1,091	2,363	7,036	...
	16. 6
	19. 6	21,535	4,989	2,183	2,887	1,710	1,233	2,216	6,317	...

(注) S60.5, S63.6, H3.7, H6.7以降は、総数に飲食店を含まない。

S61.10, H元.10, H4.10は、飲食店のみの調査である。

資料 商業統計調査

48 産業(小分類)別商店数等

(平成19年6月1日)

産業分類	区分	成田市					
		事業所数	従業者数	年間商品 販売額	その他の 収入額	商品 手持額	売場 面積
				百万円	万円	百万円	m ²
合 計		1,432	13,975	342,324	-	21,535	193,844
卸 売 業 計		260	3,316	143,621	-	4,989	-
各種商品卸売業		-	-	-	-	-	-
繊維品卸売業(衣服,身の回り品を除く)		-	-	-	-	-	-
衣服・身の回り品卸売業		2	9	X	-	X	-
農畜産物・水産物卸売業		84	1,013	45,595	-	1,409	-
食料・飲料卸売業		46	1,290	27,699	-	677	-
建築材料卸売業		28	128	12,051	-	383	-
化学製品卸売業		5	28	2,310	-	44	-
鉱物・金属材料卸売業		4	20	3,226	-	49	-
再生資源卸売業		3	12	423	-	27	-
一般機械器具卸売業		8	84	X	-	X	-
自動車卸売業		14	134	7,445	-	477	-
電気機械器具卸売業		9	61	7,071	-	192	-
その他の機械器具卸売業		2	12	X	-	X	-
家具・建具・じゅう器等卸売業		11	73	2,895	-	58	-
医薬品・化粧品等卸売業		7	94	4,246	-	679	-
他に分類されない卸売業		37	358	X	-	X	-
小 売 業 計		1,172	10,659	198,703	-	16,546	193,844
百貨店・総合ス - パ -		3	1,038	19,394	-	1,705	42,123
その他の各種商品小売業		4	87	2,254	-	477	2,027
呉服・服地・寝具小売業		14	66	805	-	175	1,629
男子服小売業		20	136	2,389	-	515	5,573
婦人・子供服小売業		105	505	8,277	-	1,149	16,484
靴・履物小売業		16	77	1,415	-	438	2,912
その他の織物・衣服・身の回り品小売業		44	179	3,431	-	610	3,853
各種食料品小売業		27	615	12,249	-	249	11,587
酒 小 売 業		32	139	4,462	-	255	2,638
食 肉 小 売 業		6	23	191	-	3	159
鮮 魚 小 売 業		12	56	543	-	25	486
野菜・果実小売業		11	38	406	-	13	586
菓子・パン小売業		90	612	5,414	-	167	3,968
米穀類小売業		10	23	155	-	20	253
その他の飲食料品小売業		168	2,817	42,634	-	978	15,805
自動車小売業		62	599	20,312	-	1,220	3,368
自 転 車 小 売 業		7	11	26	-	13	351
家具・建具・畳小売業		26	92	1,975	-	284	8,760
機械器具小売業		33	317	13,475	-	1,755	12,659
その他のじゅう器小売業		20	103	1,011	-	177	3,556
医薬品・化粧品小売業		80	591	10,996	-	1,195	10,295
農耕用品小売業		21	89	2,767	-	298	2,213
燃 料 小 売 業		64	446	17,767	-	471	1,011
書籍・文房具小売業		45	613	6,316	-	826	6,181
スポ - ツ用品・がん具・娯楽用品・楽器小売業		46	454	6,771	-	1,457	15,944
写真機・写真材料小売業		6	38	714	-	76	677
時計・眼鏡・光学機械小売業		25	109	1,632	-	313	2,178
他に分類されない小売業		175	786	10,923	-	1,681	16,568
秘 匿 欄		-	-	30,659	-	995	-

資料 商業統計調査

49 大字別商店数及び従業者数

(平成19年6月1日)

大字名	商店数	従業者数	大字名	商店数	従業者数	大字名	商店数	従業者数	大字名	商店数	従業者数
成田市計	1,432	13,975	上下宝押山米	2	X	川畑大三本南東駒取堀新長十天東古木の天	1	X	下総地区計	63	242
成田地区計	521	4,500	福田田畑口野	-	-	栗田水塚城塚野香内野田三峰込根浪御料内	-	-	猿大滑西四名高成地蔵青倉冬中七高大小野	23	90
成田町	41	57	中郷地区計	11	48	三本南東駒取堀新長十天東古木の天	11	85	山菅川賀谷屋倉井田山水木父里沢岡田野浮込	-	-
東本仲幸上花馬新南圃	16	54	野東関和下新芦東西赤	3	15	三本南東駒取堀新長十天東古木の天	18	180	大須古高成地蔵青倉冬中七高大小野	6	40
本町	18	203	毛金山戸田山妻田泉荻	-	-	三本南東駒取堀新長十天東古木の天	10	91	高成地蔵青倉冬中七高大小野	5	14
仲町	11	54	久住地区計	14	104	三本南東駒取堀新長十天東古木の天	3	47	高成地蔵青倉冬中七高大小野	-	-
幸町	14	65	芝	-	-	三本南東駒取堀新長十天東古木の天	3	28	高成地蔵青倉冬中七高大小野	12	26
上町	31	103	大土小成大幡飯荒磯水新	2	X	三本南東駒取堀新長十天東古木の天	3	27	高成地蔵青倉冬中七高大小野	1	X
花馬新南圃	34	229	成田地区計	15	57	三本南東駒取堀新長十天東古木の天	2	X	高成地蔵青倉冬中七高大小野	2	X
新南圃	82	512	八船北台下方宗吾	1	X	三本南東駒取堀新長十天東古木の天	1	X	高成地蔵青倉冬中七高大小野	1	X
南圃	7	74	代形賀方	1	X	三本南東駒取堀新長十天東古木の天	1	X	高成地蔵青倉冬中七高大小野	1	X
圃	2	X	須賀方	1	X	三本南東駒取堀新長十天東古木の天	1	X	高成地蔵青倉冬中七高大小野	1	X
圃	1	X	下方	1	X	三本南東駒取堀新長十天東古木の天	1	X	高成地蔵青倉冬中七高大小野	1	X
圃	3	27	宗吾	7	15	三本南東駒取堀新長十天東古木の天	1	X	高成地蔵青倉冬中七高大小野	1	X
圃	5	47	宗吾	2	X	三本南東駒取堀新長十天東古木の天	1	X	高成地蔵青倉冬中七高大小野	1	X
圃	3	X	宗吾	7	15	三本南東駒取堀新長十天東古木の天	1	X	高成地蔵青倉冬中七高大小野	1	X
圃	38	366	宗吾	2	X	三本南東駒取堀新長十天東古木の天	1	X	高成地蔵青倉冬中七高大小野	1	X
圃	26	258	宗吾	7	15	三本南東駒取堀新長十天東古木の天	1	X	高成地蔵青倉冬中七高大小野	1	X
圃	17	146	宗吾	2	X	三本南東駒取堀新長十天東古木の天	1	X	高成地蔵青倉冬中七高大小野	1	X
圃	18	153	宗吾	7	15	三本南東駒取堀新長十天東古木の天	1	X	高成地蔵青倉冬中七高大小野	1	X
圃	17	218	宗吾	2	X	三本南東駒取堀新長十天東古木の天	1	X	高成地蔵青倉冬中七高大小野	1	X
圃	5	43	宗吾	7	15	三本南東駒取堀新長十天東古木の天	1	X	高成地蔵青倉冬中七高大小野	1	X
圃	6	32	宗吾	2	X	三本南東駒取堀新長十天東古木の天	1	X	高成地蔵青倉冬中七高大小野	1	X
圃	126	1,843	宗吾	7	15	三本南東駒取堀新長十天東古木の天	1	X	高成地蔵青倉冬中七高大小野	1	X
圃	287	2,723	宗吾	2	X	三本南東駒取堀新長十天東古木の天	1	X	高成地蔵青倉冬中七高大小野	1	X
圃	1	X	宗吾	7	15	三本南東駒取堀新長十天東古木の天	1	X	高成地蔵青倉冬中七高大小野	1	X
圃	4	19	宗吾	2	X	三本南東駒取堀新長十天東古木の天	1	X	高成地蔵青倉冬中七高大小野	1	X
圃	6	26	宗吾	7	15	三本南東駒取堀新長十天東古木の天	1	X	高成地蔵青倉冬中七高大小野	1	X
圃	1	X	宗吾	2	X	三本南東駒取堀新長十天東古木の天	1	X	高成地蔵青倉冬中七高大小野	1	X
圃	1	X	宗吾	7	15	三本南東駒取堀新長十天東古木の天	1	X	高成地蔵青倉冬中七高大小野	1	X
圃	7	15	宗吾	2	X	三本南東駒取堀新長十天東古木の天	1	X	高成地蔵青倉冬中七高大小野	1	X
圃	2	X	宗吾	7	15	三本南東駒取堀新長十天東古木の天	1	X	高成地蔵青倉冬中七高大小野	1	X
圃	7	25	宗吾	2	X	三本南東駒取堀新長十天東古木の天	1	X	高成地蔵青倉冬中七高大小野	1	X
圃	-	-	宗吾	7	15	三本南東駒取堀新長十天東古木の天	1	X	高成地蔵青倉冬中七高大小野	1	X
圃	-	-	宗吾	2	X	三本南東駒取堀新長十天東古木の天	1	X	高成地蔵青倉冬中七高大小野	1	X
圃	9	29	宗吾	7	15	三本南東駒取堀新長十天東古木の天	1	X	高成地蔵青倉冬中七高大小野	1	X
圃	36	381	宗吾	2	X	三本南東駒取堀新長十天東古木の天	1	X	高成地蔵青倉冬中七高大小野	1	X
圃	44	430	宗吾	7	15	三本南東駒取堀新長十天東古木の天	1	X	高成地蔵青倉冬中七高大小野	1	X
圃	86	858	宗吾	2	X	三本南東駒取堀新長十天東古木の天	1	X	高成地蔵青倉冬中七高大小野	1	X
圃	11	138	宗吾	7	15	三本南東駒取堀新長十天東古木の天	1	X	高成地蔵青倉冬中七高大小野	1	X
圃	13	148	宗吾	2	X	三本南東駒取堀新長十天東古木の天	1	X	高成地蔵青倉冬中七高大小野	1	X
圃	7	77	宗吾	7	15	三本南東駒取堀新長十天東古木の天	1	X	高成地蔵青倉冬中七高大小野	1	X
圃	51	535	宗吾	2	X	三本南東駒取堀新長十天東古木の天	1	X	高成地蔵青倉冬中七高大小野	1	X
圃	1	X	宗吾	7	15	三本南東駒取堀新長十天東古木の天	1	X	高成地蔵青倉冬中七高大小野	1	X
圃	-	-	宗吾	2	X	三本南東駒取堀新長十天東古木の天	1	X	高成地蔵青倉冬中七高大小野	1	X
圃	24	111	宗吾	7	15	三本南東駒取堀新長十天東古木の天	1	X	高成地蔵青倉冬中七高大小野	1	X
圃	4	43	宗吾	2	X	三本南東駒取堀新長十天東古木の天	1	X	高成地蔵青倉冬中七高大小野	1	X
圃	9	14	宗吾	7	15	三本南東駒取堀新長十天東古木の天	1	X	高成地蔵青倉冬中七高大小野	1	X

(注)飲食店は含まない。

資料 商業統計調査

50 成田市公設地方卸売市場取扱高

(単位:数量 t 金額 百万円)

種目	年度		昭和50	60	平成7	12	17	19	20	21	22	23	
	数量	金額											
青果物	数量	金額	17,784	25,852	15,837	9,525	11,027	8,489	9,213	7,706	4,709	4,095	
	数量	金額	1,940	3,979	2,410	1,267	2,689	1,495	1,449	1,122	804	581	
	野菜	数量	金額	10,240	16,770	12,681	7,585	6,912	6,256	7,136	5,505	3,438	3,077
		数量	金額	988	2,089	1,736	913	1,107	986	997	701	514	363
	果実	数量	金額	6,996	8,686	2,909	1,802	3,943	2,083	1,944	2,047	1,101	874
		数量	金額	865	1,820	635	334	1,558	489	433	401	267	199
加工品	数量	金額	548	396	247	138	172	150	133	154	170	144	
	数量	金額	87	70	39	20	24	20	19	20	23	19	
水産物	数量	金額	12,280	28,864	21,858	19,973	12,093	10,444	9,513	9,357	9,868	9,808	
	数量	金額	6,254	22,182	17,009	17,868	9,914	8,939	8,488	8,306	8,692	8,616	
	鮮魚	数量	金額	4,021	9,330	8,342	5,929	3,526	2,717	2,231	2,051	1,835	1,594
		数量	金額	1,812	6,072	5,981	4,777	3,097	2,467	2,091	1,804	1,749	1,596
	冷凍魚	数量	金額	4,593	9,162	7,018	9,421	4,745	3,946	3,781	3,823	4,557	5,456
		数量	金額	2,810	8,810	6,549	9,414	3,858	3,565	3,567	3,665	4,155	4,767
	塩干・加工品	数量	金額	3,666	10,372	6,498	4,623	3,822	3,781	3,501	3,483	3,476	2,758
		数量	金額	1,632	7,300	4,479	3,677	2,959	2,907	2,830	2,837	2,788	2,253

資料 卸売市場

51 成田市公設地方卸売市場主要取扱品目

(単位:t)

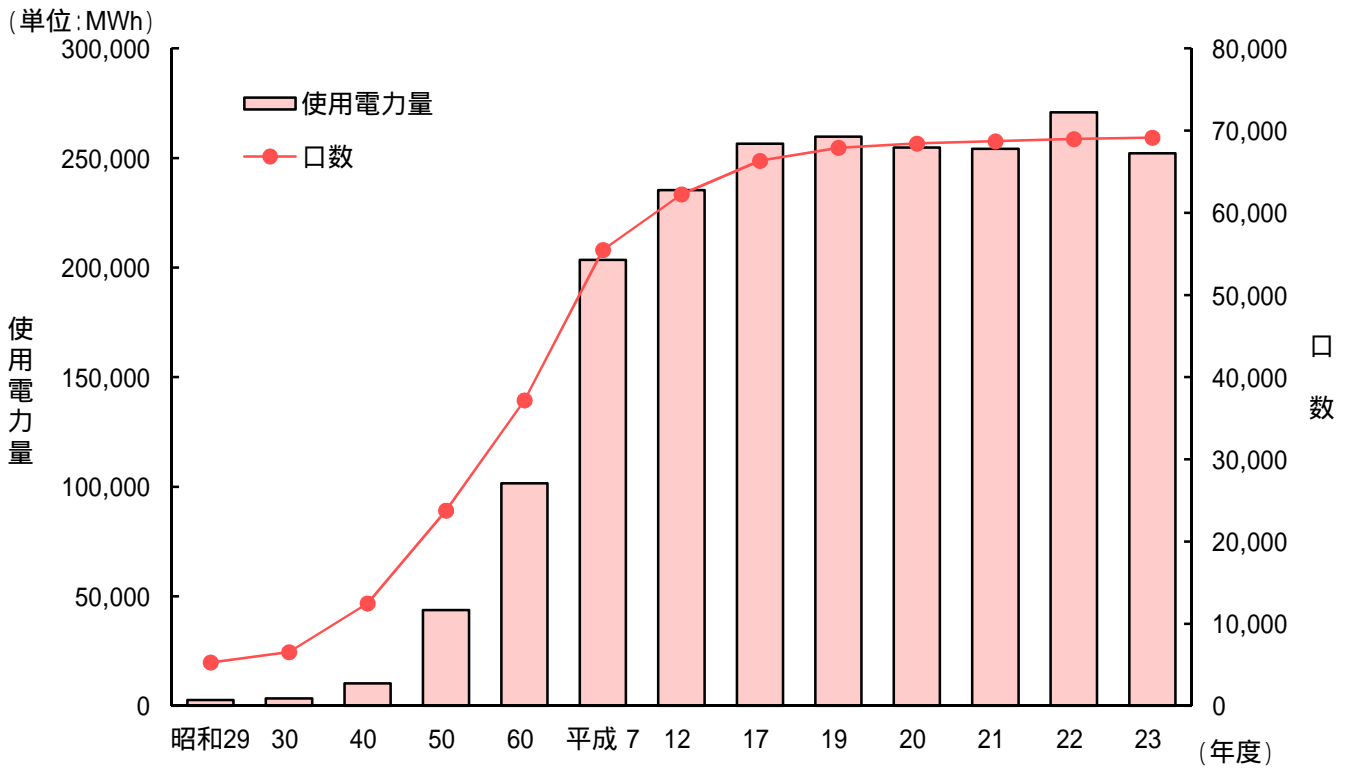
年度 種目	平成 12		17		21		22		23	
	品目	数量	品目	数量	品目	数量	品目	数量	品目	数量
野 菜	にんじん	2,163	にんじん	945	キャベツ	933	キャベツ	692	にんじん	633
	紅あずま	1,034	キャベツ	859	だいこん	781	だいこん	524	キャベツ	603
	大根	484	だいこん	690	にんじん	768	にんじん	512	だいこん	364
	玉ねぎ	350	紅あずま	438	紅あずま	349	紅あずま	301	紅あずま	286
	きゅうり	313	たまねぎ	367	はくさい	215	はくさい	169	ばれいしょ	194
	キャベツ	291	はくさい	349	ばれいしょ	184	たまねぎ	131	きゅうり	115
	ばれいしょ	285	ねぎ	340	トマト	159	ばれいしょ	121	たまねぎ	98
	青首大根	261	きゅうり	330	きゅうり	150	きゅうり	115	はくさい	92
	白菜	237	トマト	256	たまねぎ	148	ねぎ	91	ねぎ	88
	ねぎ	212	レタス	181	ほうれん草	107	ほうれん草	77	トマト	85
果 実	バナナ	515	いちご	1,193	バナナ	410	バナナ	250	露地西瓜	149
	かんせん西瓜	186	温州みかん	436	露地西瓜	211	露地西瓜	150	バナナ	121
	紅大西瓜	107	バナナ	328	温州みかん	193	ふじりんご	76	梨	89
	レモン	86	露地西瓜	318	ふじりんご	128	梨	63	温州みかん	83
	早生温州みかん	74	梨	191	梨	87	グレープフルーツ	56	ハウス西瓜	43
	露地西瓜	64	グレープフルーツ	152	レモン	60	いちご	53	ふじりんご	37
	グレープフルーツ	59	ふじりんご	95	グレープフルーツ	59	温州みかん	48	グレープフルーツ	33
	豊水梨	49	レモン	86	ハウス西瓜	44	ハウス西瓜	37	レモン	26
	青島系温州みかん	36	パインアップル	81	柿	40	レモン	31	いちご	22
	タカミメロン	35	キウイフルーツ	65	いちご	40	パインアップル	18	タカミメロン	16
水 産 物	冷めばち	4,325	冷めばち	1,614	冷めばち	1,375	冷めばち	1,228	冷めばち	1,040
	あさり	691	冷さけ	988	かまぼこ	360	冷さけ	671	冷さけ	501
	冷さけ	604	塩さけ	331	塩さけ	349	塩さけ	380	かまぼこ	400
	かつお	416	ちくわ	326	揚物	301	かまぼこ	342	塩さけ	285
	冷いか	409	かまぼこ	324	冷さけ	236	揚物	281	揚物	218
	塩さけ	348	冷いか	321	ちくわ	167	ちくわ	190	冷いか	129
	かまぼこ	343	揚物	272	かんぱち	165	かつお	170	かつお	127
	揚げ物	323	かつお	249	冷いか	137	冷いか	133	かんぱち	115
	まあじ	315	あさり	235	なると	122	かんぱち	123	なると	109
	するめいか	314	まあじ	146	ほたて貝	121	またい	113	またい	106

資料 卸売市場

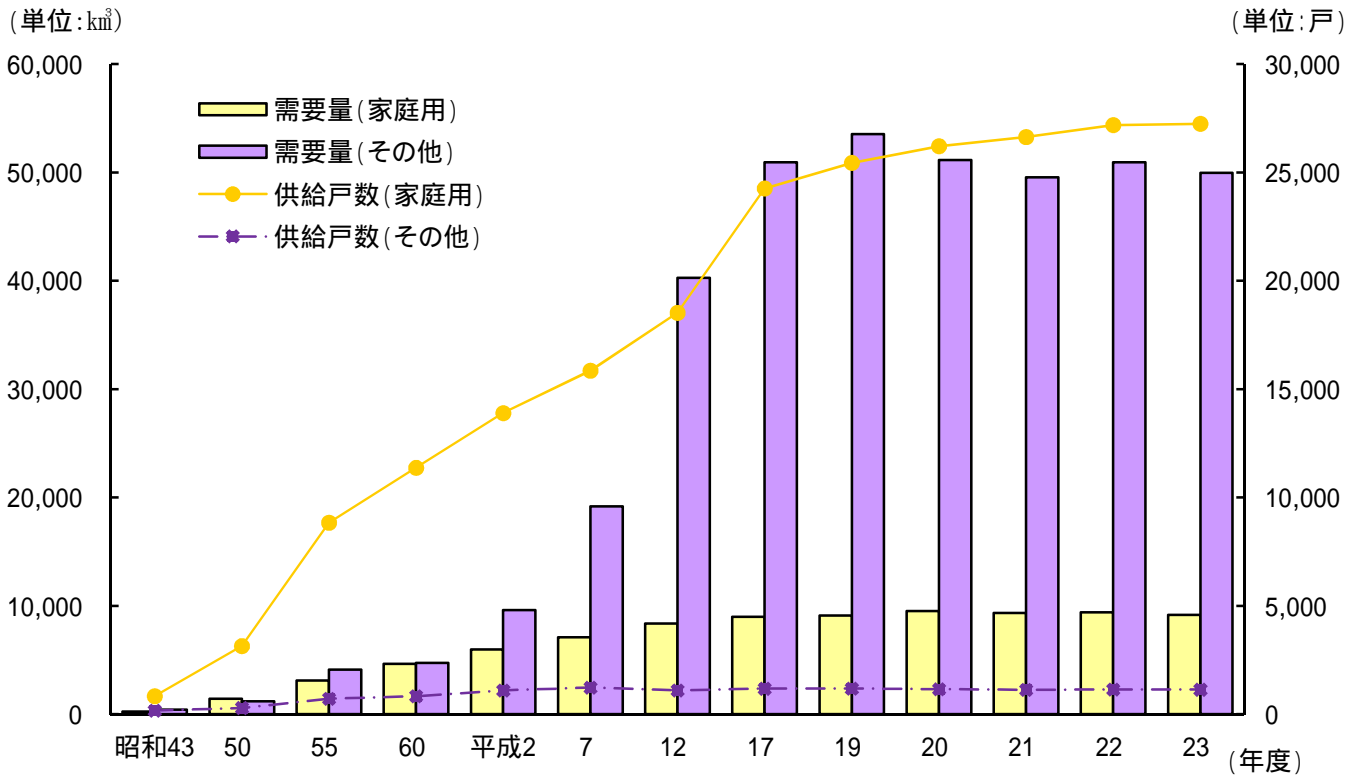
市民生活

6 市民生活

13 使用電力量の推移



14 都市ガス消費量の推移



5 2 電灯・電力の消費量

区分	合 計			電 灯			電 力			
	口 数	契 約 電 力 (kW)	使 用 電 力 量 (MWh)	口 数	契 約 電 力 (kW)	使 用 電 力 量 (MWh)	口 数	契 約 電 力 (kW)	使 用 電 力 量 (MWh)	
昭和	29	5,870	5,586	4,391	5,290	2,685	2,715	580	2,901	1,676
	30	7,182	6,276	5,787	6,549	3,112	3,393	633	3,164	2,394
	40	14,496	21,521	28,851	12,479	10,931	10,281	2,017	10,590	18,570
	50	28,009	93,256	150,322	23,772	36,644	43,745	4,237	56,612	106,577
	60	38,408	199,759	436,127	32,805	71,472	82,763	5,603 (4,380)	128,287 (25,825)	353,364 (18,837)
平成	7	57,083	382,519	974,694	50,401	141,427	171,414	6,682 (5,086)	241,092 (35,214)	803,280 (32,097)
	12	63,932	430,158	1,098,432	57,147	170,387	199,167	6,785 (5,105)	259,771 (36,150)	899,265 (36,225)
	17	67,304	...	1,150,236	61,477	...	225,421	5,827 (4,853)	39,200 (34,140)	924,815 (31,117)
	19	1,210,607	63,204	...	229,772	982,688
	20	1,183,011	63,793	...	226,370	956,511
	21	1,152,511	64,138	...	226,813	918,935
	22	1,195,695	64,471	...	241,403	940,837
	23	1,107,141	64,730	...	224,673	868,797
								(4,417)	(31,030)	(27,430)

(注) 1 MWh = 1,000kWh

資料 東京電力(株)

昭和50年度までは、成田営業所管内の30%を成田市分として算出した概数。昭和51年度から統計業務機械化に伴い、口数・契約電力は各年度末現在の需要高であり、使用量は各年度の概算値である。なお、電力()内数値は低圧電力の再掲である。

平成17年度以降、電力の口数と契約電力は、特定規模需要(自由化部門)を除いた値であり、使用量は含んだ値である。

平成17年度以降は市町村単位のデータがないため、平成16年度の営業所管内に占める率により概算した。

5 3 都市ガスの消費量

区分	供 給 戸 数						需 要 量 (千m ³)			
	総 数		家 庭 用		そ の 他		総 数	家 庭 用	そ の 他	
	年 平 均	年 末	年 平 均	年 末	年 平 均	年 末				
昭和	43	1,008	1,017	836	837	172	180	679	244	435
	50	3,443	3,709	3,149	3,412	294	297	2,619	1,433	1,186
	55	9,561	10,005	8,842	9,269	719	736	7,220	3,103	4,117
	60	12,213	12,354	11,375	11,500	838	854	9,376	4,644	4,732
平成	2	14,997	15,219	13,898	14,111	1,099	1,108	15,580	5,976	9,604
	7	17,083	17,272	15,855	16,088	1,228	1,184	26,291	7,097	19,194
	12	19,630	19,792	18,525	18,682	1,105	1,110	48,667	8,386	40,281
	17	25,444	25,501	24,263	24,317	1,181	1,184	59,914	8,991	50,923
	19	26,628	26,781	25,444	25,598	1,184	1,183	62,657	9,124	53,533
	20	27,375	27,596	26,214	26,465	1,161	1,131	60,682	9,528	51,154
	21	27,765	27,862	26,636	26,732	1,129	1,130	58,878	9,336	49,542
	22	28,330	28,434	27,188	27,286	1,142	1,148	60,333	9,409	50,924
	23	28,384	28,440	27,247	27,310	1,137	1,130	59,157	9,181	49,976

(注) 平成17年度より供給戸数はガスメータ取付件数である。

資料 千葉ガス(株)

熱量: 平成17年まで46MJ, 平成19年から45MJとする。

5 4 上水道の状況

(各年度末)

年度	区分	給水区域内人口	給水戸数	給水人口	普及率 (%)	配水量 (m ³)			
						年間総量	1日最大	1日平均	
市 営 水 道	昭和	42	22,521	3,978	20,022	88.9	1,719,480	5,540	4,698
		45	25,889	5,023	23,119	89.3	2,457,375	8,360	6,733
		50	30,958	6,578	28,760	92.9	3,214,011	11,256	8,781
		55	33,994	7,655	32,384	95.3	3,594,654	12,668	9,848
		60	34,643	7,564	33,021	95.3	4,248,133	14,780	11,639
	平成	2	34,590	10,997	30,328	87.7	5,640,391	17,856	15,453
		7	46,489	14,585	37,523	80.7	6,250,626	19,931	17,078
		12	52,372	18,464	46,417	88.6	7,218,858	22,487	19,778
		17	67,505	21,882	52,517	77.8	7,376,278	22,719	20,209
		19	70,530	23,787	57,089	80.9	7,471,704	22,320	20,414
		20	72,342	24,838	59,611	82.4	7,529,340	22,536	20,628
		21	73,441	25,444	61,066	83.1	7,540,325	22,693	20,658
		22	75,048	26,019	62,446	83.2	7,665,375	24,026	21,001
23	76,140	27,080	64,992	85.4	7,617,499	23,888	20,813		
県 営 水 道 (二 丁 タ ウ ン)	昭和	47	1,287	468	1,287	100.0	104,251	1,008	286
		50	7,990	2,709	7,990	100.0	743,173	3,427	2,031
		55	23,619	9,435	23,619	100.0	2,195,594	7,903	6,015
		60	29,713	11,733	29,713	100.0	2,861,943	11,072	7,841
	平成	2	34,267	13,422	34,267	100.0	3,764,882	13,412	10,315
		7	34,128	14,393	34,128	100.0	3,953,950	13,710	10,803
		12	32,882	14,486	32,882	100.0	3,929,280	12,670	10,765
		17	33,394	14,717	33,394	100.0	3,533,110	11,000	9,680
		19	34,114	15,158	34,114	100.0	3,515,550	11,550	9,605
		20	34,483	15,302	34,483	100.0	3,368,490	10,580	9,231
		21	34,285	15,465	34,285	100.0	3,370,651	11,240	9,240
		22	34,060	15,230	34,060	100.0	3,371,330	10,550	9,237
		23	33,650	15,123	33,650	100.0	3,349,837	10,650	9,153
県 営 水 道 (空 港)	昭和	54	-	-	-	-	2,061,480	9,550	5,632
		55	-	-	-	-	2,063,640	8,600	5,654
		60	-	-	-	-	2,217,127	9,417	6,074
	平成	2	-	-	-	-	2,935,266	12,088	8,042
		7	-	-	-	-	2,481,130	10,870	6,779
		12	-	-	-	-	2,374,080	12,680	6,504
		17	-	-	-	-	1,953,090	7,750	5,351
		19	-	-	-	-	1,993,450	9,650	5,447
		20	-	-	-	-	1,886,100	8,680	5,113
		21	-	-	-	-	1,746,790	6,760	4,786
22	-	-	-	-	1,691,730	8,050	4,635		
23	-	-	-	-	1,388,060	6,730	3,793		

(注) 市営水道の給水区域内人口と給水人口は、昭和60年度までは
昼間人口である。

資料 千葉県水道局、成田市水道部

5 5 簡易水道の状況

(各年度末)

年度	区分	給水区域内人口	給水戸数	給水人口	普及率 (%)	配水量 (m ³)		
						年間総量	1日最大	1日平均
平成	17	3,368	413	1,352	40.1	63,688	383	174
	18	3,243	439	1,419	43.8	63,693	322	175
	19	7,102	1,156	3,544	49.9	101,727	622	186
	20	7,002	1,343	4,000	57.1	185,361	820	508
	21	6,913	1,368	3,970	57.4	196,657	717	539
	22	6,934	1,206	3,812	55.0	225,518	948	618
	23	6,808	1,202	3,736	54.9	248,111	1,105	678

(注)給水区域は、下総地区、大栄地区の一部区域。

資料 成田市水道部

5 6 市内金融機関の状況

(単位:百万円)

(各年度末)

年度	区分	銀行・信用金庫・労働金庫				農業協同組合		
		店舗数		預金額	融資額	店舗数	貯金額	融資額
		銀行	信金・労金					
昭和	40	3	2	5,357	3,058	7	698	333
	45	3	2	23,759	11,956	7	4,901	2,587
	50	7	6	65,251	42,296	7	8,673	4,463
	55	8	6	136,911	69,305	7	14,282	3,843
	60	8	6	180,746	89,143	7	21,178	4,362
平成	2	8	6	320,034	201,802	7	38,027	5,867
	7	8	7	384,090	268,563	6	51,477	12,253
	12	8	9	423,370	291,740	6	57,621	14,994
	17	10	7	497,332	278,923	9	94,176	24,843
	19	10	7	519,643	289,732	9	95,969	29,232
	20	10	7	525,058	302,014	9	185,917	57,363
	21	10	7	549,497	308,615	9	88,166	26,734
	22	10	7	566,149	310,947	9	89,018	26,523
23	10	7	574,247	322,704	8	89,846	25,075	

資料 市内金融機関

57 市民相談の状況

(単位:件)

区分	年度	昭和52	60	平成7	12	17	19	20	21	22	23
	計		520	792	1,858	2,322	2,182	1,810	1,829	1,864	1,739
もめごと・なやみごと・苦情相談 (人権・行政相談)		77	38	39	42	46	30	13	22	18	12
法律相談		116	173	249	276	319	278	273	276	271	278
市民相談		218	484	443	403	124	102	160	100	90	89
市長への手紙		69	76	187	244	182	395	339	349	329	343
市長へのFAX		-	-	-	49	8	26	16	13	14	6
市長への電子メール		-	-	-	115	164	164	149	235	197	216
不動産相談		40	21	36	24	60	66	38	40	39	41
税務相談		-	-	61	32	57	51	36	37	50	34
市民生活相談		-	-	824	1,048	1,166	651	739	738	676	706
外国人相談		-	-	-	78	49	34	33	35	39	23
陳情・要望等		-	-	19	11	7	13	33	19	16	17

(注)平成17年度より旧下総町,旧大栄町分を含む。

資料 市民協働課

58 各種証明書の発行状況

(単位:件)

区分	印鑑証明	印鑑登録証交付	自動車臨時通行許可	戸籍・除籍の謄本・抄本	住民票写し	転出証明	その他の諸証明	埋火葬許可証 (死胎を含む)
昭和 41	14,821	-	1,241	18,949	11,793	...	2,028	...
50	31,087	-	2,770	21,866	25,940	1,977	3,761	361
60	40,507	4,090	2,420	16,012	45,995	3,567	14,692	413
平成 2	56,067	5,781	2,018	18,364	62,697	4,763	22,295	527
7	60,783	6,606	1,210	19,931	72,032	4,863	24,449	598
12	55,971	6,228	527	22,346	77,211	4,788	14,241	673
17	50,831	6,403	703	23,669	69,183	4,692	14,818	701
19	58,263	9,707	1,054	34,525	82,636	5,591	18,598	1,023
20	53,967	8,350	994	32,412	76,339	5,433	20,239	1,009
21	51,356	7,910	1,032	30,588	73,548	5,379	19,408	1,014
22	50,256	7,212	1,104	30,778	71,531	5,670	18,985	1,004
23	49,334	7,318	1,035	31,073	71,443	5,498	19,374	1,101

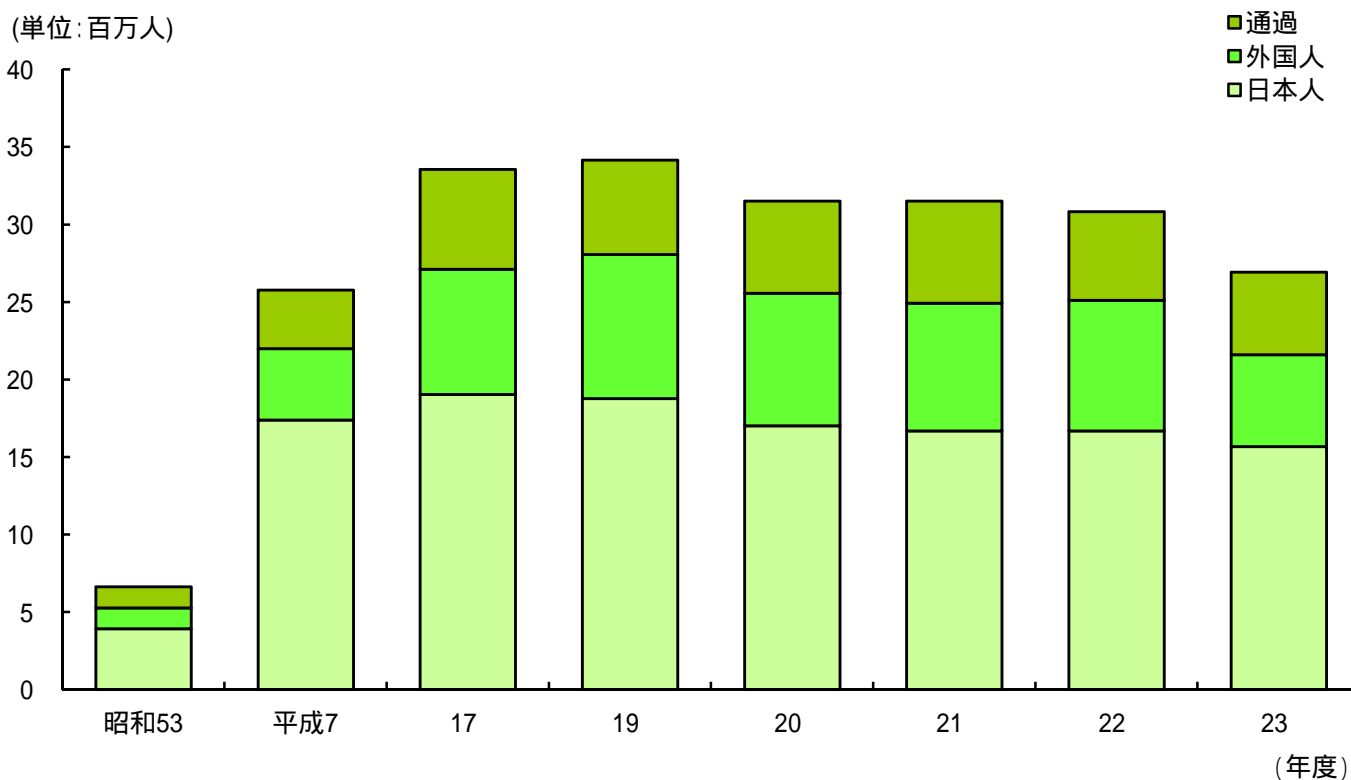
(注)平成17年度より旧下総町,旧大栄町分を含む。

資料 市民課

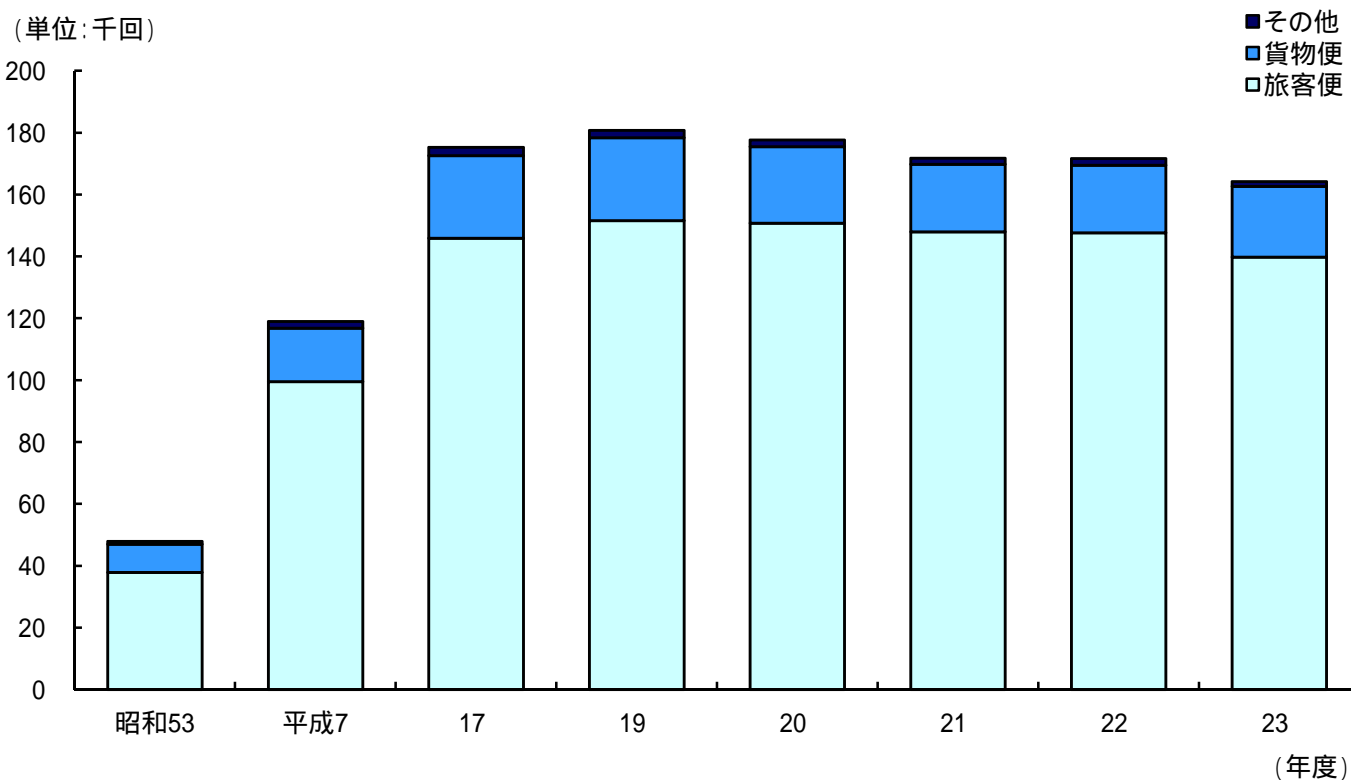
運輸・通信

7 運輸・通信

15 成田国際空港国際線旅客数



16 成田国際空港国際線発着回数



59 車種別自動車保有台数

(各年3月31日)

区分 年	総数	貨物自動車			乗合 自動車	乗用車		特 種 大 型 特 殊 車 及 車	小 型 二 輪 車	軽自動車		二輪車		小 型 特 殊 車
		普通	小型	被けん 引車		普通	小型			乗用	貨物	50cc 超	50cc 以下	
昭和50	21,651	451	3,451	5	370	81	7,335	292	166	995	1,168	1,622	3,329	2,386
60	45,713	895	4,667	20	467	589	18,824	858	553	978	4,224	1,185	9,314	3,139
平成 2	57,437	1,456	5,030	29	600	1,313	24,787	1,121	838	1,211	6,864	1,608	9,153	3,427
7	68,604	1,911	5,540	29	591	6,810	28,280	1,428	1,003	3,155	6,400	1,796	8,364	3,297
12	78,333	2,391	5,575	43	624	13,821	26,848	2,067	1,166	6,167	6,165	1,804	8,443	3,219
17	80,689	2,378	4,910	47	593	17,752	25,773	1,890	1,338	9,768	6,206	1,645	5,965	2,424
20	98,717	3,192	5,233	72	773	19,770	27,219	2,187	1,574	15,663	9,278	2,174	7,463	4,119
21	110,107	4,122	6,527	89	904	22,559	31,419	2,610	1,800	17,055	9,443	2,275	7,302	4,002
22	109,715	3,901	6,291	92	896	22,444	31,072	2,631	1,827	17,763	9,332	2,181	7,284	4,001
23	109,596	3,704	6,024	102	882	22,623	30,712	2,650	1,842	18,583	9,393	2,344	6,896	3,841
24	111,422	3,683	5,912	113	841	23,259	30,923	2,627	1,884	19,717	9,594	2,423	6,693	3,753

資料 関東運輸局千葉運輸支局, 市民税課,
軽自動車検査協会千葉事務所

60 電話施設の状況

(各年3月31日)

区分 年	計	加入電話					公衆電話			
		単 独	共 同	ビル電話	ISDN	計	ボ ク ス	卓 上 型	カ ー ド	
昭和 55	23,999	20,098	1,041	2,860	...	779	262	517	-	
60	29,299	25,598	649	3,052	...	937	224	630	83	
平成 2	39,397	35,140	33	4,224	...	982	-	261	721	
7	48,207	44,150	6	4,051	...	1,425	574	851	-	
12	47,200	42,925	2	4,273	...	1,517	469	1,048	-	
17	47,432	40,371			7,061	1,104	
20	45,242	38,594			6,648	1,003	
21	41,342	35,349			5,993	934	
22	36,246	31,004			5,242	838	
23	33,158	28,359			4,799	719	
24	30,521	26,131			4,390	648	

(注) 隣接一部市町村を含む。

資料 NTT東日本 千葉支店

平成12年までは「ISDN」は「単独」に加算されている。

平成17年より「公衆電話」は計のみの掲載。

ひかり電話の数値は含まない。

NTT東日本以外の通信事業者が独自に提供する電話サービスの数値は含まない。

6 1 定期バスの運行及び利用状況

(平成23年度)

区分	運 行 路 線		路線延長		1日往復 運行回数	〔年間延 べ人数〕	うち定期券 利 用 客
			(km)	うち市内 延 長			
J R バ ス 関 東	多 古 本 線	成田～三里塚～多古仲町～八日市場	33.5	12.3	8.5	121,444	25,927
		成田～三里塚	9.3	9.3	27.0	150,757	29,344
		成田空港～芝山千代田駅～多古仲町～八日市場	23.9	2.6	0.5	1,049	247
千 葉 交 通 バ ス	成田～吉岡～佐原		29.9	10.1	20.0	266,993	49,076
	京成成田駅～公津の杜～宗吾霊堂		5.4	5.4	3.0	15,181	2,769
	成田～久能～両国		11.6	0.6	24.0	304,285	55,505
	成田～七栄～住野～八街		15.8	3.4	22.0	278,928	50,880
	成田～芝山		15.7	8.4	3.0	38,036	6,936
	日吉台～成田～西中～成田ニュータウン		11.1	8.1	81.0	707,662	129,086
	成田駅西口～美郷台～大谷津球場～竜角寺台		9.4	7.3	36.5	310,623	56,662
	成田空港～栗源～ジェイフィルム		18.7	5.0	5.0	8,044	420
	成田駅西口～加良部～はなのき台		5.3	5.3	34.0	433,417	68,343
	成田駅西口～成田ニュータウン		5.6	5.6	161.5	1,772,548	323,338
	成田駅～七栄～本城台団地～三里塚南		13.1	9.9	18.0	222,115	40,516
	大栄支所～赤池～多古		21.0	7.2	5.0	10,541	6,900
	京成成田駅～イオンモール成田		4.0	4.0	57.5	719,816	23,410
成田駅～日吉台小学校～ファミリータウン富里		10.1	0.3	3.0	50,353	17,528	
成田駅～日吉台～ベシシア富里		4.4	0.3	11.5	35,577	1,314	

資料 JRバス関東(株)八日市場支店,
千葉交通(株)

6 2 JR東日本旅客輸送状況(年間乗車数)

(単位:千人)

区分		年度										
		昭和30	40	50	60	平成7	17	19	20	21	22	23
成田駅	総数	1,502	2,046	3,051	4,393	6,516	5,629	5,692	5,633	5,509	5,312	5,219
	普通	882	809	1,323	1,852	2,530	2,096	2,167	2,135	2,043	1,928	1,865
	定期券利用者	620	1,237	1,728	2,541	3,986	3,533	3,525	3,498	3,466	3,384	3,354
下総松崎駅	総数	295	418	455	333	337	304	286	294	292	278	267
	普通	93	82	83	61	55	52	54	55	54	51	48
	定期券利用者	202	336	372	272	282	252	232	239	238	227	219
久住駅	総数	...	298	150	91	89	90	92
	普通	...	70	19	7	9	12	11
	定期券利用者	...	228	131	84	80	78	81
滑河駅	総数	...	648	617	486	488	402	387	379	365	359	376
	普通	...	140	165	138	112	92	91	90	91	85	87
	定期券利用者	...	508	452	348	376	310	296	289	274	274	289
成田空港駅	総数	-	-	-	-	1,516	1,350	2,093	2,066	2,024	2,133	1,847
	普通	-	-	-	-	1,348	1,018	1,652	1,613	1,587	1,699	1,418
	定期券利用者	-	-	-	-	168	332	441	453	437	434	429
空港第2ビル駅	総数	-	-	-	-	2,006	2,536	2,056	1,796	1,614	1,505	1,271
	普通	-	-	-	-	1,846	2,190	1,724	1,468	1,293	1,200	982
	定期券利用者	-	-	-	-	160	346	332	328	321	305	289

資料 JR東日本千葉支社

6 3 京成電鉄旅客輸送状況(年間乗降車数)

(単位:千人)

区分		年度										
		昭和31	40	50	60	平成7	17	19	20	21	22	23
成田駅	乗車数	1,938	3,537	4,159	4,961	6,992	6,803	6,925	6,990	6,800	6,534	6,300
	降車数	1,893	3,519	3,951	4,745	7,100	6,883	7,043	7,089	6,888	6,616	6,358
東成田駅	乗車数	-	-	-	2,716	379	440	444	448	434	406	339
	降車数	-	-	-	2,945	451	513	525	535	520	504	406
成田空港駅	乗車数	-	-	-	-	2,169	2,346	3,561	3,656	3,669	3,857	3,649
	降車数	-	-	-	-	2,416	2,606	3,676	3,755	3,772	3,561	3,886
空港第2ビル駅	乗車数	-	-	-	-	2,851	4,188	3,500	3,215	2,996	2,877	2,817
	降車数	-	-	-	-	2,509	3,804	3,254	3,052	2,848	3,228	2,627
公津の杜駅	乗車数	-	-	-	-	170	1,086	1,404	1,506	1,540	1,554	1,571
	降車数	-	-	-	-	256	1,138	1,434	1,540	1,570	1,585	1,599
成田湯川駅	乗車数	-	-	-	-	-	-	-	-	-	119	200
	降車数	-	-	-	-	-	-	-	-	-	108	185

(注)昭和60年度の成田空港駅の数値は東成田駅に含む。

資料 京成電鉄(株)

空港第2ビル駅は、平成4年12月3日開業。公津の杜駅は、平成6年4月1日開業。成田湯川駅は、平成22年7月17日開業。

6 4 航空機燃料供給状況

(単位:k)

年度	昭和53	平成7	17	19	20	21	22	23	1日平均
給油量	1,402,508	4,986,599	5,782,840	5,622,869	5,210,556	4,783,460	4,677,404	4,257,201	11,632

資料 成田国際空港(株)

65 成田国際空港

(単位:人)

区分		年度								1日平均(人)
		昭和53	平成7	17	19	20	21	22	23	
合計		7,071,675	26,610,804	34,671,087	35,388,987	32,648,605	32,847,453	32,520,566	28,851,913	78,830
国際線	計	6,638,258	25,775,895	33,563,088	34,163,302	31,514,468	31,518,506	30,829,076	26,925,841	73,568
	日本人	3,920,975	17,392,270	19,045,443	18,783,355	17,018,917	16,695,589	16,698,680	15,680,779	42,844
	外国人	1,356,671	4,604,157	8,066,003	9,280,159	8,546,107	8,243,729	8,420,072	5,925,200	16,189
	通過	1,360,612	3,779,468	6,451,642	6,099,788	5,949,444	6,579,188	5,710,324	5,319,862	14,535
国内線		433,417	834,909	1,107,999	1,225,685	1,134,137	1,328,947	1,691,490	1,926,072	5,262

66 成田国際空港

(単位:回)

区分		年度								1日平均(回)
		昭和53	平成7	17	19	20	21	22	23	
合計		52,613	124,189	187,888	194,115	191,331	187,051	191,426	187,237	512
国際線	計	47,924	118,995	175,296	180,781	177,686	171,788	171,724	164,227	449
	旅客便	37,923	99,605	145,928	151,576	150,824	147,991	147,617	139,832	382
	貨物便	9,029	17,280	26,703	26,864	24,639	21,816	21,840	22,827	62
	その他	972	2,110	2,665	2,341	2,223	1,981	2,267	1,568	4
国内線	計	4,689	5,194	12,592	13,334	13,645	15,263	19,702	23,010	63
	旅客便	3,998	4,873	12,125	12,893	13,299	14,905	19,380	22,654	62
	その他	691	321	467	441	346	358	322	356	1

(注)回転翼機を除く。

67 成田国際空港

(単位:t)

区分		年度								1日平均(t)
		昭和53	平成7	17	19	20	21	22	23	
合計		328,526	1,592,685	2,236,346	2,224,077	1,880,936	1,962,600	2,068,382	1,929,396	5,272
積込		165,192	634,507	1,064,968	1,102,989	883,775	919,394	972,154	869,140	2,375
取卸		163,334	958,178	1,171,378	1,121,088	997,161	1,043,206	1,096,228	1,060,256	2,897

旅客数

平成 23 年度 月 別 内 訳											
4月	5	6	7	8	9	10	11	12	1	2	3
1,672,833	2,008,203	2,155,387	2,503,424	2,808,815	2,548,859	2,481,836	2,345,667	2,488,503	2,549,983	2,454,791	2,833,612
1,569,720	1,888,050	2,028,093	2,361,141	2,639,635	2,400,240	2,321,020	2,181,514	2,306,315	2,359,417	2,266,293	2,604,403
896,253	1,054,065	1,097,614	1,306,013	1,645,825	1,552,309	1,360,614	1,301,990	1,276,093	1,229,432	1,365,345	1,595,226
321,625	344,791	393,523	507,654	516,230	488,891	555,956	505,156	566,906	599,789	503,000	621,679
351,842	489,194	536,956	547,474	477,580	359,040	404,450	374,368	463,316	530,196	397,948	387,498
103,113	120,153	127,294	142,283	169,180	148,619	160,816	164,153	182,188	190,566	188,498	229,209

資料 成田国際空港(株)

航空機発着回数

平成 23 年度 月 別 内 訳											
4月	5	6	7	8	9	10	11	12	1	2	3
14,278	14,232	14,265	15,817	16,191	15,561	15,843	15,484	16,204	16,131	15,846	17,385
12,699	12,644	12,730	14,150	14,386	13,843	13,984	13,485	13,998	13,891	13,576	14,841
10,533	10,818	10,678	12,068	12,431	11,813	11,972	11,438	11,909	12,167	11,523	12,482
2,031	1,716	1,952	1,970	1,797	1,879	1,858	1,953	1,965	1,574	1,929	2,203
135	110	100	112	158	151	154	94	124	150	124	156
1,579	1,588	1,535	1,667	1,805	1,718	1,859	1,999	2,206	2,240	2,270	2,544
1,556	1,550	1,500	1,637	1,781	1,691	1,819	1,975	2,171	2,222	2,249	2,503
23	38	35	30	24	27	40	24	35	18	21	41

資料 成田国際空港(株)

貨物取扱量

平成 23 年度 月 別 内 訳											
4月	5	6	7	8	9	10	11	12	1	2	3
172,905	151,969	160,920	161,880	147,939	158,165	164,233	165,661	166,828	136,104	159,519	183,273
78,610	71,783	77,479	72,485	64,577	69,979	72,196	72,097	74,288	61,852	71,623	82,171
94,295	80,186	83,441	89,395	83,362	88,186	92,037	93,564	92,540	74,252	87,896	101,102

資料 東京税関成田航空貨物出張所

建設

68 道路概況

(平成24年3月31日)

区分	路線数	延長(m)	舗装道(m)	砂利道(m)	舗装率(%)
総数	5,243	1,889,745	1,600,093	289,652	84.7
高速道路	2	19,037	19,037	-	100.0
国道	7	59,239	59,239	-	100.0
主要地方道	7	64,209	64,209	-	100.0
一般県道	9	26,618	26,618	-	100.0
市道	2,635	1,069,437	1,026,753	42,684	96.0
農道	2,583	651,205	404,237	246,968	62.1

(注) 国道, 主要地方道, 一般県道は
平成23年4月1日現在の数値。

資料 東日本高速道路株式会社関東支社千葉管理事務所,
千葉国道事務所, 成田土木事務所,
農政課, 道路管理課

69 下水道普及状況

(単位:面積 ha 管渠延長 m)

(各年度末)

区分	市域面積	排水区域面積	処理区域面積	下水道施設		行政区域人口(A)	排水区域人口	処理区域		水洗便所設置済		普及率(%) B/A	
				ポンプ場数	下水管渠延長			戸数	人口(B)	戸数	人口		
昭和	49	13,050	208	208	1	93,800	50,691	5,800	2,148	5,800	2,148	5,800	11.4
	50	13,050	228	228	1	94,500	52,652	8,000	2,963	8,000	2,963	8,000	15.2
	55	13,050	434	434	2	120,412	69,675	26,624	9,929	26,624	9,347	25,764	38.2
	60	13,050	695	695	3	210,800	76,447	40,814	13,806	40,814	12,607	37,058	53.4
平成	2	13,128	1,058	1,058	4	255,400	85,676	51,840	18,441	51,840	17,494	48,531	60.5
	7	13,127	1,260	1,260	4	319,930	90,528	62,420	24,224	62,420	22,868	57,865	69.0
	12	13,127	1,657	1,657	5	374,146	95,011	75,506	31,286	75,506	28,550	69,442	79.5
	17	21,384	1,763	1,763	5	399,650	120,534	83,270	36,581	83,270	34,626	79,635	69.1
	19	21,384	1,813	1,813	5	408,297	123,742	87,665	39,312	87,665	37,746	84,216	70.8
	20	21,384	1,817	1,817	5	409,651	125,428	89,701	40,523	89,701	38,990	86,340	71.5
	21	21,384	1,827	1,827	5	412,596	126,098	91,055	41,103	91,055	39,636	87,841	72.2
	22	21,384	1,836	1,836	5	414,727	126,235	91,682	41,387	91,682	39,976	88,599	72.6
	23	21,384	1,862	1,862	5	416,794	126,801	92,751	41,997	92,751	40,758	90,027	73.1

資料 下水道課

70 国道及び県道の状況

(平成24年3月31日)

区分	路線名	起点～終点	成田市関係	
			延長(m)	車道面積(m ²)
高速道路	東 関 東 自 動 車 道	市川市高谷～茨城県潮来市	15,131	225,611
	新 空 港 自 動 車 道	成田市小菅～成田市取香	3,906	54,684
国 道	51号	千葉市中央区本町～水戸市三の丸	20,700	212,920
	295号	成田国際空港～成田市寺台	5,716	84,983
	296号	匝瑳市八日市場イ～船橋市宮本町	523	3,697
	356号	銚子市三軒町～我孫子市新富	11,827	78,568
	408号	成田市寺台～栃木県高根沢町	11,278	87,435
	409号	川崎市高津区溝口～成田市並木町	1,260	8,765
	464号	松戸市松戸～成田市並木町	7,935	54,033
主 要 地 方 道	成 田 安 食 線	成田市幸町～栄町安食	12,259	77,688
	八 街 三 里 塚 線	八街市2区～成田市三里塚	1,763	9,716
	成 田 小 見 川 鹿 島 港 線	成田市寺台～茨城県神栖市鹿島港	12,179	89,570
	成 田 松 尾 線	成田市小菅～山武市松尾町松尾	6,451	39,975
	成 田 下 総 線	成田市土屋～茨城県神栖市深芝	16,057	105,003
	大 栄 栗 源 干 潟 線	成田市所～旭市清和乙	1,319	8,828
	横 芝 下 総 線	横芝光町横芝～成田市高岡	14,180	95,451
一 般 県 道	江 戸 崎 下 総 線	茨城県稲敷市～成田市大菅	1,908	11,959
	八 日 市 場 佐 倉 線	匝瑳市生尾～佐倉市佐倉	1,532	10,983
	郡 停 車 場 大 須 賀 線	JR下総神崎駅～成田市伊能	4,052	22,672
	佐 原 多 古 線	香取市佐原～多古町飯笹	3,261	18,270
	久 住 停 車 場 十 余 三 線	JR久住駅～成田市十余三	6,954	48,680
	宗 吾 酒 々 井 線	成田市宗吾～酒々井町中川	789	5,219
	成 田 滑 河 線	成田市宝田～成田市滑川	7,871	51,867
	下 総 松 崎 停 車 場 線	JR下総松崎駅～成田安食線交差点	141	628
滑 河 停 車 場 線	JR滑河駅～成田市高岡	111	667	

(注) 国道, 主要地方道, 一般県道は
平成23年4月1日現在の数値。

資料 東日本高速道路株式会社関東支社千葉管理事務所,
千葉国道事務所, 成田土木事務所

7.1 建築確認申請件数の状況

(単位:棟)

年度	区分	総数	用途別			種類別			
			専用住宅	併用住宅	その他	新築	増築	改築	その他
昭和	40	275	211	21	43	186	72	16	1
	50	782	667	49	66	677	103	2	-
	55	779	560	45	174	628	148	2	1
	60	666	483	33	150	476	165	25	-
平成	2	949	556	40	353	823	125	-	1
	7	691	478	43	170	545	144	1	1
	12	696	466	24	206	547	144	1	4
	17	908	663	18	227	781	124	1	2
	19	743	537	11	195	632	108	-	3
	20	737	545	9	183	637	99	-	1
	21	599	460	8	131	520	78	-	1
	22	744	555	8	181	633	107	-	4
	23	579	550	5	24	537	41	-	1

(注)平成17年度より旧下総町,旧大栄町分を含む。

資料 建築住宅課

7.2 建築物用途別面積

(単位:千㎡)

(各年1月1日)

年	区分	住 宅						そ の 他					
		棟 数			面 積			棟 数			面 積		
		計	木造	非木造	計	木造	非木造	計	木造	非木造	計	木造	非木造
昭和	40	8,277	8,274	3	584	582	2	14,563	14,544	19	443	418	25
	50	12,019	11,467	552	1,078	822	256	15,248	14,394	854	891	414	477
	55	15,817	14,181	1,636	1,611	1,119	492	11,559	9,400	2,159	1,192	289	903
	60	17,959	15,861	2,098	2,012	1,374	638	12,011	9,065	2,946	1,455	299	1,156
平成	2	20,156	17,279	2,877	2,412	1,623	789	12,276	8,713	3,563	1,812	306	1,506
	7	22,238	18,457	3,781	2,972	1,878	1,094	12,391	8,347	4,044	2,895	307	2,588
	12	23,638	19,305	4,333	3,389	2,097	1,292	12,289	7,826	4,463	3,370	309	3,061
	17	24,526	20,318	4,208	3,711	2,252	1,459	12,165	7,506	4,659	3,931	361	3,570
	20	34,709	29,669	5,040	4,889	3,228	1,661	19,282	12,642	6,640	5,147	620	4,527
	21	35,114	29,882	5,232	5,022	3,279	1,743	19,002	12,471	6,531	5,175	614	4,561
	22	35,412	30,098	5,314	5,083	3,324	1,759	18,896	12,368	6,528	5,240	615	4,625
	23	35,748	30,340	5,408	5,155	3,369	1,786	18,838	12,300	6,538	5,243	615	4,628
	24	36,056	30,582	5,474	5,214	3,414	1,800	18,893	12,227	6,666	5,274	613	4,661

資料 資産税課

7 3 建築物構造別面積

(単位:千㎡) (各年1月1日)

年	区分	総 数		木 造		鉄筋コンクリート造り		鉄骨造り		そ の 他	
		棟 数	床面積	棟 数	床面積	棟 数	床面積	棟 数	床面積	棟 数	床面積
昭和	40	22,840	1,027	22,818	1,000	8	7	1	1	13	19
	50	27,267	1,969	25,861	1,236	312	310	221	140	873	283
	55	27,376	2,803	23,581	1,408	1,007	552	534	264	2,254	579
	60	29,970	3,469	24,926	1,674	1,207	699	884	464	2,953	632
平成	2	32,432	4,224	25,992	1,929	1,715	760	1,238	665	3,487	870
	7	34,629	5,867	26,804	2,185	2,019	1,011	1,656	1,079	4,150	1,592
	12	35,927	6,759	27,131	2,406	2,096	1,119	1,998	1,373	4,702	1,861
	17	36,691	7,642	27,824	2,613	1,641	1,372	2,214	1,795	5,012	1,862
	20	53,991	10,036	42,311	3,848	1,654	1,563	3,374	2,393	6,652	2,232
	21	54,116	10,197	42,353	3,893	1,671	1,635	3,398	2,431	6,694	2,238
	22	54,308	10,323	42,466	3,939	1,678	1,647	3,425	2,473	6,739	2,264
	23	54,586	10,398	42,640	3,984	1,694	1,669	3,445	2,481	6,807	2,264
	24	54,949	10,488	42,809	4,027	1,797	1,679	3,486	2,497	6,857	2,285

(注)非課税分を除いたものである。

資料 資産税課

7 4 市営住宅の状況

(単位:戸) (各年度末)

年度	区分	総 数	木 造	準耐火	耐 火
昭和	29	30	30	-	-
	30	58	50	8	-
	35	178	170	8	-
	40	238	230	8	-
	45	238	230	8	-
	50	286	230	8	48
	55	268	212	8	48
平成	60	292	212	8	72
	2	292	212	8	72
	7	318	178	8	132
	12	302	170	-	132
	17	298	166	-	132
	19	294	162	-	132
	20	290	158	-	132
	21	284	152	-	132
22	294	141	-	153	
23	313	139	-	174	

資料 建築住宅課

觀 光

75 成田山初詣客

(単位:千人)

年	区分	元日～5日					
		計	元日	2日	3日	4日	5日
昭和	40	626	224	118	107	75	102
	45	780	273	158	147	105	97
	50	789	209	154	183	149	94
	55	3,342	1,380	656	492	495	319
	60	3,777	1,591	911	624	331	320
平成	2	3,525	1,495	1,020	535	295	180
	7	3,420	1,560	930	640	100	190
	12	3,370	1,330	1,060	580	250	150
	17	2,650	1,300	700	650
	20	2,980	1,600	700	680
	21	2,980	1,620	700	660
	22	2,980	1,630	700	650
	23	2,980	1,630	720	630
	24	2,980	1,630	720	630

(注)平成17年以降は、元日から3日のみ掲載。

資料 観光プロモーション課

76 交通機関別来成者数

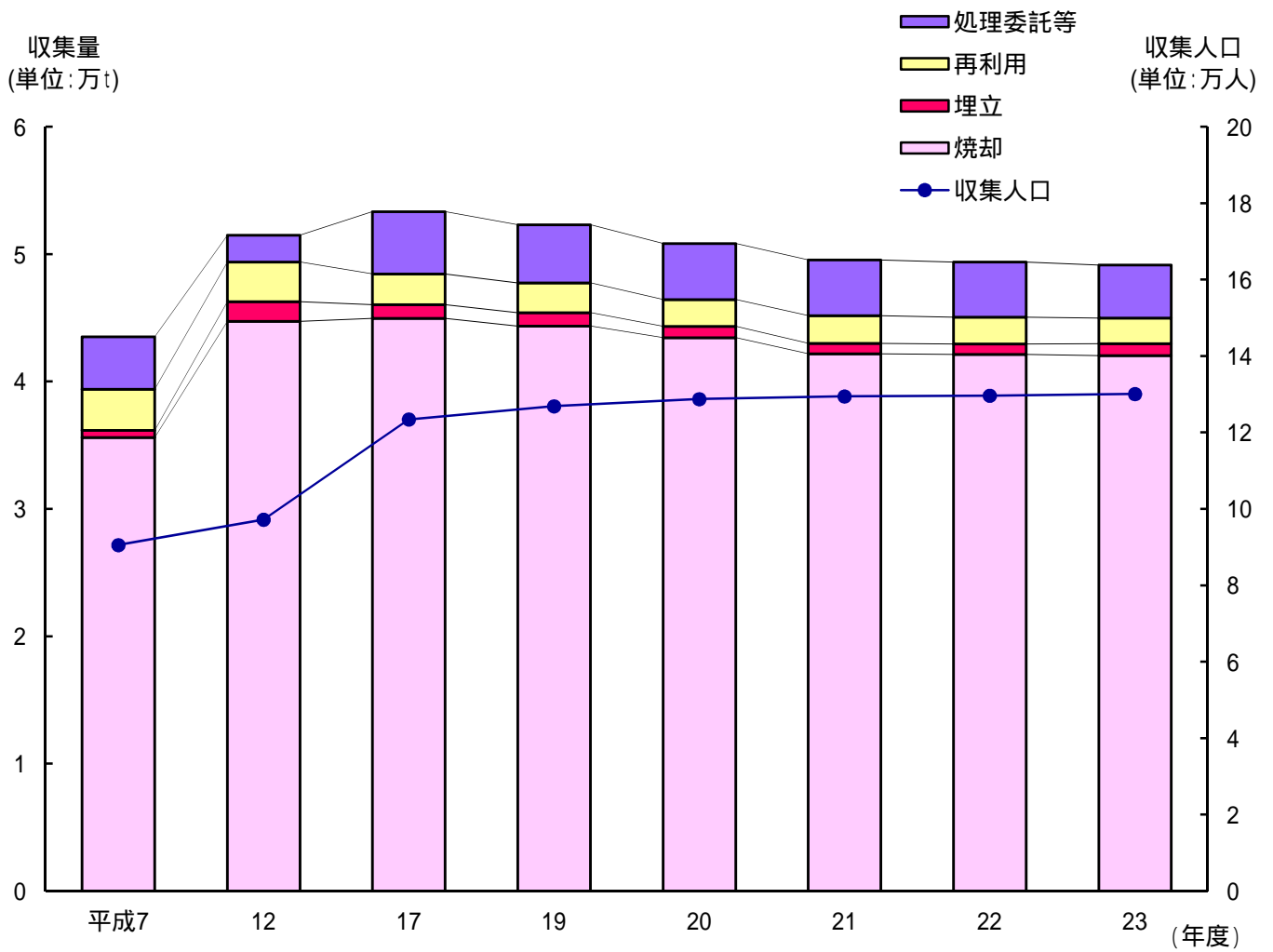
(単位:千人・千台)

年	区分	合計		JR電車 利用者	京成電車 利用者	観光バス 利用者	観光バス 台数	自動車 利用者	自動車 台数
		合計	うち宿泊 概数						
昭和	50	11,192	94	3,715	4,247	1,456	29	1,774	444
	55	12,741	653	4,357	4,135	2,321	46	1,928	482
	60	14,041	790	4,742	5,254	1,832	37	2,213	553
平成	2	15,814	1,081	3,768	3,318	1,681	33	7,047	1,762
	7	14,758	1,533	3,013	3,533	2,151	43	6,061	1,515
	12	14,019	1,731	3,144	3,341	1,198	24	6,336	1,584
	17	12,406	2,411	2,867	3,472	806	16	5,261	1,315
	19	13,887	2,493	2,977	3,663	805	20	6,442	1,610
	20	14,663	2,480	3,138	3,843	882	22	6,800	1,700
	21	14,626	2,304	2,614	3,203	677	17	8,132	2,033
	22	13,833	2,233	2,609	3,202	698	17	7,324	1,831
	23	12,359	2,047	2,324	2,862	419	10	6,754	1,689

資料 観光プロモーション課

衛生・公害

17 ごみ処理の状況



(注)平成12年度より,収集人口に外国人登録者数を含める。
平成17年度より旧下総町,旧大栄町分を含む。

77 予防接種実施状況

(単位:人)

年度	区分	ポリオ	三種混合	二種混合	麻しん風しん混合	麻しん(うちMMR)	風しん	日本脳炎	インフルエンザ
平成7	対象者	2,611	7,621	1,084	-	1,542	2,511	3,352	-
	接種者	2,180	5,401	791	-	1,047	1,502	2,489	-
	実施率(%)	83.5	71.0	73.0	-	68.0	60.0	74.0	-
12	対象者	2,665	6,970	1,218	-	1,516	2,479	7,017	-
	接種者	1,893	4,296	663	-	1,043	1,305	3,719	-
	実施率(%)	71.0	61.6	54.4	-	68.8	52.6	53.0	-
17	対象者	2,945	7,284	1,333	-	1,566	2,172	6,662	18,386
	接種者	2,528	5,224	648	-	1,264	1,863	1,357	9,747
	実施率(%)	85.8	71.7	48.6	-	80.7	85.8	20.4	53.0
19	対象者	2,705	6,016	1,271	2,692	麻しん風しん混合	麻しん風しん混合	3,887	19,045
	接種者	2,645	5,611	581	2,310	3期	4期	980	11,016
	実施率(%)	98.0	93.0	46.0	86.0			25.0	58.0
20	対象者	2,782	5,531	1,363	2,809	1,345	1,113	5,079	20,272
	接種者	2,831	5,509	693	2,256	936	884	1,982	11,823
	実施率(%)	101.0	99.0	50.0	80.0	69.0	79.0	39.0	58.0
21	対象者	2,610	5,284	1,077	2,684	1,136	1,138	5,081	21,113
	接種者	2,586	5,624	782	2,532	1,010	800	3,979	11,212
	実施率(%)	99.1	106.4	72.6	94.3	88.9	70.3	78.3	53.1
22	対象者	3,152	5,756	1,221	2,766	1,144	1,073	3,862	21,830
	接種者	2,537	5,648	814	2,553	999	833	5,795	12,597
	実施率(%)	80.5	98.1	66.7	92.3	87.3	77.6	150.1	57.7
23	対象者	2,576	5,164	1,235	2,545	1,130	1,087	4,963	22,818
	接種者	1,885	5,718	819	2,529	895	1,045	7,871	12,328
	実施率(%)	73.2	110.7	66.3	99.4	79.2	96.1	158.6	54.0

(注)インフルエンザは高齢者。

資料 健康増進課

平成17年度より旧下総町,旧大栄町分を含む。5月から日本脳炎の積極的勧奨の差し控え勧告。7月から 期廃止。

平成18年度より麻しん及び風しんは麻しん風しん混合の2回接種となった。

平成19年度より予防接種率の算定方法を厚生労働省地域保健事業報告作成要領に基づき算定した。

平成20年度より5年の経過措置で中学1年及び高校3年に相当する年齢に麻しん風しん混合の3期・4期の接種。

平成22年度より予防接種実施規則の一部改正に伴い,日本脳炎の救済措置が開始された。

78 健康診査実施状況

(単位:人)

年度	区分	対象年齢	対象者	受診者	判定結果			
					異常なし	要医療	要指導者	ひき続き治療者
平成7		18歳～39歳	14,568	2,515	1,506	435	574	27
		40歳以上	19,860	6,691	1,741	2,457	2,493	1,202
12		18歳～39歳	14,780	1,972	1,240	306	426	-
		40歳以上	21,423	5,341	1,209	2,135	1,997	-
17		18歳～39歳	20,936	1,944	1,139	431	284	-
		40歳以上	37,646	9,476	2,041	3,839	2,633	963
19		18歳～39歳	24,090	2,054	1,224	434	396	-
		40歳以上	41,898	7,567	1,754	3,816	1,997	-
20		18歳～39歳	43,058	1,827	-	-	-	-
		40歳以上	574	22	-	-	-	-
21		18歳～39歳	40,314	1,749	-	-	-	-
		40歳以上	819	29	-	-	-	-
22		18歳～39歳	42,330	1,566	-	-	-	-
		40歳以上	913	17	-	-	-	-
23		18歳～39歳	41,306	1,706	-	-	-	-
		40歳以上	913	26	-	-	-	-

(注)平成17年度より旧下総町,旧大栄町分を含む。

資料 健康増進課

平成20年度から「高齢者医療の確保に関する法律」により,内臓脂肪症候群に着目した健診内容になり,判定結果についても変更となった。また,40歳以上は医療保険者が実施する義務となり,健康増進課においては,40歳以上の市民で生活保護法による被保護者と保険を持たない市民を対象に健康診査を実施する。

79 がん検診実施状況

(1) 胃がん (40歳以上)

区分 年度	受診人員	要精密検査者	精密検査結果				
			胃がん	胃ポリープ	胃潰瘍	その他	異常なし
平成 7	2,049	255	2	28	6	38	173
12	1,965	134	-	33	6	41	39
17	5,247	388	6	83	32	149	74
19	5,472	289	5	113	27	64	28
20	5,579	211 (疑い1)	5	111	19	18	39
21	5,817	203	5	55	13	168	15
22	5,653	291 (疑い2)	2	37	12	205	22
23	5,780	148	4	-	-	94	6

(2) 子宮がん (30歳以上)

区分 年度	受診人員	要精密検査者	精密検査結果			
			子宮がん	異型上皮	その他	異常なし
平成 7	3,860	40	1	31	5	3
12	4,008	23	4	10	6	1
17	6,954	36	3	15	3	2
19	6,237	54	2	20	8	8
20	2,467	31	1	7	-	3
21	6,137	65	1	14	2	-
22	3,727	58	-	11	3	3
23	5,960	78	2	23	7	8

(注)平成18年度より対象年齢を30歳以上から20歳以上に拡大し、隔年度受診となった。

(3) 乳がん (30歳以上)

区分 年度	受診人員	要精密検査者	精密検査結果				
			乳がん	乳腺症	せんい腺腫	その他	異常なし
平成 7	3,341	115	3	61	3	24	24
12	3,280	123 (疑い2)	2	-	-	84	34
17	5,741	386	7	158	30	41	104
19	5,479	614 (疑い2)	5	224	41	89	191
20	4,878	422	7	124	26	48	109
21	5,867	490 (疑い9)	20	150	43	49	133
22	5,391	407 (疑い2)	17	79	42	60	153
23	5,827	383 (疑い2)	9	71	61	47	145

(4) 大腸がん (40歳以上)

区分 年度	受診人員	要精密検査者	精密検査結果			
			大腸がん	大腸ポリープ	その他	異常なし
平成 7	3,930	199	7	32	30	95
12	4,077	229 (疑い1)	5	55	38	62
17	8,471	419	19	101	71	83
19	8,644	360 (疑い2)	11	92	43	56
20	8,631	503 (疑い2)	12	130	36	55
21	9,294	493 (疑い4)	23	69	89	50
22	9,583	514 (疑い1)	19	71	163	44
23	10,326	488 (疑い1)	13	108	168	51

(注)平成17年度より旧下総町,旧大栄町分を含む((1)~(4))。

資料 健康増進課

精密検査の結果(疑い)は別掲((1)~(4))。

80 結核予防事業・肺がん検診実施状況

(単位:人)

区分 年度	ツベルクリン反応		B C G		レントゲン撮影			肺がん検診(咳たん)	
	対象者	実施者	対象者	実施者	対象者	受診者	要精検者	受診者	要精検者
平成 7	3,797	3,535	2,363	2,337	34,428	9,211	638	355	-
12	3,990	3,830	2,244	2,236	37,856	8,357	132	415	1
17	-	-	1,361	1,289	59,799	14,187	238	112	-
19	-	-	1,448	1,385	41,898	11,289	202	-	-
20	-	-	1,382	1,361	35,482	10,760	290	-	-
21	-	-	1,288	1,345	36,640	11,612	317	-	-
22	-	-	1,439	1,366	37,714	11,704	450	-	-
23	-	-	1,296	1,279	38,902	11,803	375	-	-

(注)平成15年度より、学校保健法による定期結核健康審査廃止。

資料 健康増進課

平成17年度より、結核予防法改正に伴いツベルクリン反応は行わず、直接BCG接種に変更。

平成17年度より旧下総町、旧大栄町分を含む。

平成19年4月より結核予防法は廃止され、BCG予防接種は予防接種法の基づく予防接種として位置づけられた。

81 母親学級実施状況

(単位:人)

区分 年度	該当者数	受講者数		
		実人数	延べ人員	修了者
平成 7	1,167	280	936	194
12	1,226	270	973	200
17	1,389	304	992	184
19	1,423	270	897	168
20	1,532	260	672	181
21	1,464	219	582	169
22	1,451	266	671	178
23	1,428	218	556	155

(注)平成17年度より旧下総町、旧大栄町分を含む。

資料 健康増進課

82 ことばの相談室の利用状況

(単位:人)

区分 年度	計	0歳	1・2	3	4~10	11~18
平成 7	16	-	-	4	12	-
12	44	-	-	2	42	-
17	103	-	11	17	75	-
19	104	-	8	22	74	-
20	109	-	-	16	93	-
21	140	-	-	10	130	-
22	152	-	-	7	145	-
23	157	-	-	8	149	-

(注)平成14年度より簡易マザ - ズホ - ムから健康増進課に移管となった。

資料 健康増進課

平成17年度より旧下総町、旧大栄町分を含む。

8 3 成田市急病診療所利用状況

(単位:人)

区分 年度	診 療 日 数 (日)	患 者 数	一 日 平 均 患 者 数	診療科目別			居住地別						
				内 科 ・ 小 児 科	外 科	歯 科	成 田 市	富 里 市	八 街 市	酒 々 井 町	栄 町	他 県 内	県 外
平成 17	365	6,950	19	6,075	528	347	4,778	761	232	204	327	481	167
18	365	6,901	19	6,093	455	353	4,914	683	247	221	302	381	153
19	366	7,054	19	6,255	438	361	5,034	778	225	209	282	380	146
20	365	6,794	19	6,085	383	326	4,779	751	207	224	296	404	133
21	365	11,266	31	10,444	583	239	7,527	1,399	426	362	520	791	241
22	365	10,985	30	10,317	421	247	7,136	1,341	497	356	485	853	317
23	366	11,931	33	11,237	442	252	7,649	1,617	482	357	535	934	357

(注)平成16年4月1日より休日夜間急病診療所から急病診療所に変更された。

資料 健康増進課

8 4 感染症患者発生状況

(単位:人)

区分 年度	総 数	2 類							3 類
		* コ レ ラ	* 細菌性赤痢	* 腸 チ フ ス	* パラチフス	急 性 白 髄 炎	灰 質 髄 膜炎	ジフテリア	腸管出血性大腸菌感染症
平成 7	13	1	12	-	-	-	-	-	
12	7	1	1	-	-	-	-	5	
17	10	-	5	1	-	-	-	4	
19	15	-	5	-	-	-	-	10	
20	8	-	5	-	-	-	-	3	
21	13	-	7	-	-	-	-	6	
22	7	-	7	-	-	-	-	-	
23	3	-	2	-	-	-	-	1	

(注)平成11年4月1日法改正。

資料 千葉県印旛保健所事業年報

平成17年度より旧下総町,旧大栄町分を含む。

*平成19年4月1日に,2類から3類感染症に移行した疾患である。
は細菌性サルの届出。

85 医療関係施設数

(各年度末)

年度	区分	病院・診療所	歯科診療所	助産所	施術所 (業務毎の延数)	歯科技工所	老人保健施設
	平成	7	69	49	2	102	10
	12	75	53	3	121	7	2
	17	90	65	5	150	7	3
	19	98	69	5	165	8	3
	20	93	69	5	165	13	3
	21	94	69	5	163	13	3
	22	97	68	4	182	13	3
	23	95	69	4	188	14	3

資料 千葉県印旛保健所事業年報

86 狂犬病予防の状況

年度	区分	登録頭数	予防注射頭数	野犬捕獲数	不用犬・ 猫引取数
	平成	7	2,768	2,807	29
	12	4,062	2,909	80	103
	17	6,247	4,102	119	-
	19	6,465	4,219	94	-
	20	6,669	4,128	51	-
	21	6,686	4,141	47	-
	22	6,559	4,105	51	-
	23	6,478	4,119	48	-

(注)平成17年度より不用犬・猫引取場所は、印旛保健所成田支所に変更となった。
平成17年度より旧下総町、旧大栄町分を含む。

資料 環境衛生課

87 ごみ処理の状況

(単位:t)

年度	区分	収 集 人 口	収 集 量	処 理 別				一日平均 処 理 量
				焼 却	埋 立	再 利 用	処分委託等	
平成	7	90,528	43,515	35,611	563	3,233	4,108	119
	12	97,188	51,491	44,725	1,564	3,092	2,110	141
	17	123,411	53,344	44,970	1,085	2,403	4,886	146
	19	126,859	52,321	44,361	1,062	2,340	4,558	143
	20	128,729	50,841	43,451	887	2,109	4,394	139
	21	129,440	49,556	42,183	810	2,176	4,387	136
	22	129,630	49,396	42,132	836	2,089	4,339	135
	23	130,065	49,157	42,052	921	2,018	4,166	135

(注)平成12年度より、収集人口に外国人登録者数を含める。
平成17年度より旧下総町、旧大栄町分を含む。

資料 クリーン推進課

88 し尿処理の状況

(単位:kl)

年度	区分	収 集 人 口		収 集 量	処 理 別		一日平均 処 理 量
		汲 取 人 口	浄化槽人口		処 理 場	そ の 他	
平成	7	16,594	17,473	27,013	27,013	-	74
	12	7,042	20,850	23,853	23,853	-	65
	17	6,174	33,278	29,959	29,959	-	82
	19	5,612	32,336	28,890	28,890	-	79
	20	5,569	31,842	29,040	29,040	-	80
	21	5,423	31,073	28,739	28,739	-	79
	22	5,255	30,543	29,127	29,127	-	80
	23	5,131	29,779	28,063	28,063	-	77

(注)平成17年度より旧下総町、旧大栄町分を含む。

資料 環境衛生課

89 八富成田斎場使用状況

(単位:件)

年度	区分	火 葬				式 場			
		総 数	成 田 市	八街・富里市	そ の 他	総 数	成 田 市	八街・富里市	そ の 他
平成	7	1,968	591	634	743	453	302	121	30
	12	1,744	669	772	303	1,014	570	350	94
	17	1,824	671	878	275	980	548	388	44
	19	2,067	938	911	218	1,009	656	318	35
	20	2,088	951	960	177	1,058	690	334	34
	21	2,117	976	1,005	136	966	594	346	26
	22	2,193	972	1,075	146	980	645	314	21
	23	2,262	1,048	1,073	141	1,022	751	261	10

(注)その他は、成田市・八街市・富里市以外の市町村である。

資料 環境衛生課

90 大気汚染測定結果

(単位: ppm) (各年度平均)

区分 年度	汚染物質名 測定場所	二酸化いおう (SO ₂)				二酸化窒素 (NO ₂)				光化学オキシダント (OX)			
		遠中 学 山校	久住 体育 館	西 中 学 校	奈土 公民 館	遠中 学 山校	久住 体育 館	西 中 学 校	奈土 公民 館	遠中 学 山校	久住 体育 館	西 中 学 校	奈土 公民 館
平成	7	0.004	0.004	0.005	0.005	0.013	0.009	0.016	0.009	0.029	0.034	0.033	0.033
	12	0.004	0.003	0.002	0.004	0.013	0.009	0.016	0.009	0.026	0.029	0.029	0.036
	17	0.002	0.002	0.001	0.001	0.013	0.008	0.014	0.009	0.033	0.033	0.034	0.038
	19	0.001	0.001	0.001	0.001	0.012	0.009	0.013	0.008	0.030	0.031	0.032	0.033
	20	0.001	0.001	0.001	0.001	0.011	0.008	0.012	0.007	0.027	0.030	0.033	0.033
	21	0.001	0.001	0.001	0.001	0.011	0.008	0.011	0.007	0.030	0.032	0.029	0.033
	22	0.001	0.001	0.001	0.001	0.010	0.007	0.011	0.007	0.030	0.033	0.034	0.035
	23	0.001	0.001	0.001	0.001	0.010	0.007	0.010	0.007	0.031	0.032	0.034	0.033

資料 環境対策課

91 公害苦情の受理件数

区分 年度	件数	典型7公害								左以外の苦情
		大汚染	水質汚濁	土壌汚染	騒音	振動	地盤沈下	悪臭		
平成	7	225	1	2	1	5	-	-	1	215
	12	204	11	4	-	10	1	-	20	158
	17	152	10	9	1	9	-	-	12	111
	19	334	23	12	-	22	-	1	40	236
	20	256	20	9	2	8	6	1	34	176
	21	254	25	4	-	12	3	-	21	189
	22	265	20	5	-	14	1	-	17	208
	23	308	28	6	-	22	1	-	12	239

(注)平成17年度より旧下総町,旧大栄町分を含む。

資料 環境対策課

9.2 主要河川水質調査結果

(単位: ppm, ただしpHを除く)

(各年度平均)

河川名	根木名川				小橋川		取香川	荒海川	江川	尾羽根川	十日川	下田川	大須賀川		天昌寺川	境川		
	調査地点	川栗下	吾妻橋	新川水門	新妻橋	郷部大橋	宝田小橋	東金山橋	地蔵橋	江川台方橋	水掛橋	十日川橋	向橋	馬洗橋	柴田橋	津富浦下橋	高岡排水機場	
水素イオン濃度 (pH)	平成	7	7.4	7.5	7.5	7.4	7.5	7.5	7.6	7.2	7.4	7.5	7.3	...	7.4	7.3	7.4	7.8
		12	7.4	7.5	7.3	7.5	7.3	7.6	7.6	7.3	7.2	7.4	7.1	7.4	7.6	7.5	7.6	7.4
		17	7.4	7.5	7.6	7.5	7.5	7.7	7.6	7.3	7.4	7.4	7.2	...	7.6	7.5	7.6	7.4
		19	7.8	7.7	7.9	7.7	7.9	7.7	8.1	7.7	7.8	8.1	7.5	7.4	7.7	7.7	7.7	7.8
		20	7.6	7.7	7.6	7.7	7.8	7.8	8.0	7.7	7.8	7.7	7.5	7.2	7.5	7.4	7.5	7.6
		21	7.8	7.8	7.7	7.7	8.1	7.7	8.1	7.8	7.8	7.9	7.6	7.4	7.6	7.5	7.6	7.8
		22	7.8	7.8	7.8	7.8	8.2	7.7	8.3	7.8	7.8	7.8	7.6	7.5	7.7	7.6	7.7	7.8
	23	7.8	7.9	8.0	7.8	8.1	7.7	8.3	7.8	7.8	7.8	7.8	7.4	7.6	7.5	7.7	7.7	
生物化学的酸素要求量 (BOD)	平成	7	4	3	4	5	7	5	2	4	5	2	6	...	2	2	2	6
		12	3	4	2	4	8	8	2	3	5	4	5	2	7	2	1	6
		17	2	6	3	5	6	10	2	2	3	2	5	...	1	3	1	4
		19	2	4	3	3	2	3	1	1	3	1	3	4	1	2	2	3
		20	1	3	2	4	2	6	1	1	2	1	3	3	2	2	1	2
		21	2	5	2	4	2	8	1	2	2	2	3	3	2	2	1	2
		22	3	4	2	4	1	8	1	1	2	2	2	2	1	2	1	3
	23	3	4	3	4	1	6	1	1	2	2	3	5	2	2	1	2	
浮遊物質量 (SS)	平成	7	9	16	22	14	17	7	9	15	10	8	31	...	32	19	26	5
		12	6	8	16	10	18	6	6	13	18	7	16	7	19	13	9	9
		17	6	9	9	6	9	6	6	9	9	6	15	...	14	16	6	12
		19	8	8	11	6	7	5	7	11	12	5	16	9	6	8	11	12
		20	10	6	12	6	6	4	4	9	12	5	14	6	10	8	10	13
		21	12	10	8	6	5	6	5	10	8	6	16	7	10	7	8	17
		22	15	10	10	8	2	6	6	11	10	6	15	6	9	8	10	16
	23	9	8	9	7	4	4	6	10	10	8	14	8	9	10	11	12	
溶解酸素量 (DO)	平成	7	9	8	9	7	7	8	10	8	10	11	7	...	8	8	8	10
		12	9	8	8	7	7	6	9	8	8	9	6	8	8	8	8	11
		17	10	9	10	8	8	7	10	10	9	10	8	...	9	8	9	10
		19	9	8	10	7	9	7	11	9	10	11	7	7	9	9	9	9
		20	9	9	9	8	9	7	12	10	10	10	9	8	9	8	9	10
		21	9	9	10	7	9	7	10	9	9	10	7	8	8	8	9	9
		22	9	9	9	8	11	7	11	9	9	10	8	8	9	8	9	10
	23	8	9	11	8	10	7	11	9	9	10	8	7	8	8	9	10	

資料 環境対策課

民生・労働

93 保育園の状況

(平成24年5月1日)

区分	定員	園児数(受託児童を含む)								保育士数
		総数	0歳	1	2	3	4	5		
合計	2,080	2,041	103	299	356	461	414	408	345	
市	小計	1,350	1,201	59	178	214	263	248	239	206
	長沼保育園	40	34	-	3	10	8	9	4	7
	松崎保育園	40	31	-	6	5	12	4	4	7
	橋賀台保育園	150	141	7	24	24	30	30	26	23
	赤荻保育園	50	46	2	9	9	12	7	7	10
	中台保育園	150	134	8	20	23	27	25	31	22
	吾妻保育園	150	146	7	27	27	30	24	31	23
	新山保育園	150	142	9	24	28	26	27	28	25
立	高岡保育園	150	133	6	17	21	30	30	29	19
	小御門保育園	90	51	1	4	13	7	15	11	9
	大栄保育園	60	36	2	-	4	10	13	7	8
	中台第二保育園	170	159	8	20	24	43	34	30	26
	中台第二保育園	150	148	9	24	26	28	30	31	27
私	小計	730	840	44	121	142	198	166	169	139
	成田保育園	90	108	6	16	21	25	21	19	21
	三里塚第一保育園	120	153	9	23	22	32	33	34	23
	三里塚第二保育園	130	158	11	26	22	36	32	31	22
	宗吾保育園	90	107	2	12	22	31	18	22	16
立	大室保育園	30	26	-	4	3	8	5	6	5
	つのぶえ保育園	60	54	2	8	9	13	10	12	15
	公津の杜保育園	150	173	12	27	35	37	34	28	26
	月かげ保育園	60	61	2	5	8	16	13	17	11
市外への委託分		-	54	1	11	9	17	5	11	-

資料 保育課

94 老人福祉センター及びこども発達支援センターの利用状況

老人福祉センター		こども発達支援センター							
年度	利用者数		年度	計	0歳	1・2	3	4~10	11~18
平成 7	6,755	肢体不自由児	平成 7	14	-	7	3	4	-
			12	20	-	8	4	8	-
			17	23	2	5	2	14	-
			19	40	3	16	4	13	4
			20	47	4	17	5	15	6
			21	48	2	14	10	14	8
			22	53	2	11	9	27	4
23	46	1	8	6	26	5			
平成 7	13,849	知的障害児	平成 7	16	-	1	3	12	-
			12	17	-	1	-	16	-
			17	32	-	6	6	20	-
			19	46	-	8	10	28	-
			20	52	-	8	10	34	-
			21	71	-	10	15	43	3
			22	90	-	19	16	54	1
23	107	-	2	13	86	6			

資料 高齢者福祉課, 障がい者福祉課

95 生活保護の状況

区分 年度	総 数		生活扶助	住宅扶助	教育扶助	介護扶助	医療扶助	その他の 扶 助	保護人口 (千人に対 する割合)
	世 帯	人 員							
平成 7	209	281	191	155	20	-	191	0.3	3.1
12	325	446	342	274	31	28	327	0.8	4.7
17	534	765	633	549	64	53	657	21.2	7.5
19	679	953	785	655	80	77	845	15.3	7.7
20	730	1,026	846	716	83	86	890	16.8	8.2
21	845	1,192	1,008	871	100	93	1,033	21.8	9.4
22	925	1,319	1,127	987	111	91	1,110	23.9	10.4
23	1,013	1,455	1,267	1,123	132	96	1,236	32.0	11.4

(注)各年度とも月平均の数値である。

資料 社会福祉課

96 生活保護費の状況

(単位:百万円)

区分 年度	総 額	生活扶助	住宅扶助	教育扶助	介護扶助	医療扶助	その他の 扶 助
平成 7	482	117	31	2	-	309	23
12	891	218	65	3	5	570	30
17	1,374	372	135	6	15	805	41
19	1,637	461	169	7	16	946	38
20	1,794	493	186	8	19	1,047	41
21	1,962	593	243	13	27	1,042	44
22	2,126	669	276	15	26	1,094	46
23	2,352	739	315	18	30	1,204	46

資料 社会福祉課

97 愛光園(救護施設)入園状況

(各年5月末)

年	区分	計	男	女
平成 7		46	28	18
12		51	28	23
17		50	29	21
19		49	27	22
20		50	27	23
21		50	28	22
22		49	27	22
23		49	27	22
24		46	24	22

資料 愛光園

98 はり・きゅう・マッサージ等 施設利用者の助成状況

(単位:千円)

区分 年度	利 用 回 数	金 額
平成 7	16,203	11,342
12	21,349	21,349
17	24,174	24,174
19	26,510	26,510
20	29,460	29,460
21	33,927	33,927
22	36,525	36,525
23	37,506	37,506

資料 高齢者福祉課

99 身体障害者手帳所持者数

(各年度末)

区分 年度	計	視 覚	聴覚・平衡	音声・言語	肢体不自由	内部障害・心臓 呼吸器・膀胱 直腸・小腸 肝臓・免疫	じん臓障害
平成 7	1,265	108	120	11	743	192	91
12	1,540	113	136	12	903	267	109
17	2,585	178	204	34	1,471	497	201
19	2,784	196	221	32	1,582	530	223
20	2,837	193	229	35	1,598	552	230
21	2,937	195	238	35	1,650	581	238
22	3,015	195	241	36	1,709	588	246
23	3,080	189	245	32	1,746	620	248

資料 障がい者福祉課

100 国民健康保険の加入状況

(各年度末)

区分 年度	世帯数			人口			
	総数	加入世帯数	加入率(%)	総数	被保険者数	加入率(%)	
昭和	30	8,852	3,118	35.2	45,886	14,780	32.2
	35	9,249	6,168	66.7	45,859	29,538	64.4
	40	9,498	6,083	64.0	43,993	25,488	57.9
	45	11,153	6,198	55.6	44,437	22,809	51.3
	50	14,300	6,837	47.8	52,652	22,808	43.3
	55	22,924	7,711	33.6	69,675	22,800	32.7
平成	60	25,374	9,021	35.6	76,447	23,945	31.3
	2	30,184	9,721	32.2	85,676	22,999	26.8
	7	34,035	11,124	32.7	90,528	24,061	26.6
	12	37,661	14,343	38.1	95,011	29,116	30.6
	17	49,134	20,892	42.5	120,534	42,301	35.1
	19	51,790	21,268	41.1	123,742	41,602	33.6
	20	53,068	18,506	34.9	125,428	34,524	27.5
	21	53,645	18,894	35.2	126,098	34,897	27.7
22	54,021	19,446	36.0	126,235	35,548	28.2	
23	54,688	19,685	36.0	126,801	35,658	28.1	

資料 保険年金課

101 国民健康保険の給付状況

(単位:千円)

区分 年度	総額	療養給付	療養費	審査支払 手数料	高額療養 費	助産費	育 手 当 金	出産・育 児一時 金	葬祭費	移送費	
昭和	30	7,630	7,290	114	-	-	103	35	-	88	-
	35	27,415	25,965	686	169	-	348	-	-	247	-
	40	100,115	97,161	1,034	552	-	572	308	-	488	-
	45	257,104	249,857	2,923	1,126	-	1,938	348	-	912	-
	50	673,941	617,614	7,138	4,038	38,000	5,320	816	-	1,015	-
	55	1,458,197	1,296,506	9,173	5,647	125,047	17,360	639	-	3,825	-
平成	60	1,473,468	1,298,618	11,690	6,748	136,240	16,200	462	-	3,510	-
	2	1,954,245	1,710,038	21,513	9,367	172,515	21,900	432	-	18,480	-
	7	2,554,596	2,246,952	16,379	14,154	203,651	-	-	44,700	28,760	-
	12	3,310,086	2,894,864	19,115	16,075	285,398	-	-	59,400	35,200	34
	17	5,754,264	5,095,224	37,031	22,266	469,692	-	-	74,100	55,900	51
	19	6,654,857	5,872,145	58,469	23,583	563,254	-	-	74,200	63,000	206
	20	6,833,678	6,015,336	62,163	24,029	643,320	-	-	77,480	11,350	-
	21	6,999,059	6,180,220	59,314	24,955	651,323	-	-	74,947	8,300	-
22	7,616,431	6,664,846	67,820	25,688	773,296	-	-	75,831	8,950	-	
23	7,969,113	6,955,541	71,537	23,932	823,997	-	-	85,206	8,900	-	

(注)平成6年10月より,助産費・育児手当金は出産・育児一時金に区分変更。
平成17年度より旧下総町,旧大栄町分を含む。

資料 保険年金課

102 介護保険の認定状況

(単位:人)

(各年度末)

区分 年度	第1号被保険者 数(65歳以上)	要支援・要介護認定者数							
		合計	要支援又は 要支援1	要支援2	要介護1	要介護2	要介護3	要介護4	要介護5
平成 12	11,837	1,026	107	-	258	236	117	177	131
17	18,983	2,299	313	-	777	369	339	290	211
19	20,335	2,431	280	333	475	449	400	265	229
20	21,174	2,501	300	384	485	452	418	248	214
21	21,876	2,582	316	338	547	469	386	282	244
22	22,157	2,815	357	334	581	506	389	339	309
23	23,081	2,974	324	363	678	554	389	384	282

(注)平成17年度より旧下総町,旧大栄町分を含む。

資料 介護保険課

103 介護保険の給付状況

(単位:千円)

区分 年度	総額	居宅サービス 給付費	地域密着型 サービス給付費	施設サービス 給付費	高額医療合算 介護サービス等費	高額介護 サービス費	特定入所者 介護サービス費
平成 12	1,427,579	451,787	-	969,145	-	6,647	-
17	3,223,929	1,596,212	-	1,561,022	-	23,494	43,201
19	3,320,736	1,464,828	229,054	1,456,505	-	47,106	123,243
20	3,492,361	1,596,569	262,600	1,450,193	-	51,457	131,542
21	3,748,774	1,710,571	302,186	1,529,825	3,382	58,874	143,936
22	4,021,422	1,853,448	333,508	1,606,903	10,416	65,694	151,453
23	4,396,010	1,990,381	399,325	1,738,253	6,615	72,535	188,901

(注)平成17年度より旧下総町,旧大栄町分を含む。

資料 介護保険課

104 福祉年金の状況

(単位:千円)

区分 年度	老齢福祉年金		障害福祉年金		障害基礎年金	
	受給者数	年金額	受給者数	年金額	受給者数	年金額
昭和 60	1,181	375,558	250	113,016	-	-
平成 7	241	69,553	-	-	329	309,265
12	98	26,104	-	-	384	362,239
17	27	6,363	-	-	614	557,712
19	17	5,352	-	-	631	568,899
20	15	5,184	-	-	651	586,918
21	7	2,344	-	-	678	608,899
22	3	1,217	-	-	694	623,385
23	2	808	-	-	702	628,234

(注)昭和61年度より国民年金制度が改正された。

資料 日本年金機構佐原年金事務所

平成17年度より旧下総町,旧大栄町分を含む。

105 国民年金(拠出年金)の加入状況

(各年度末)

区分 年度	被保険者数		強 制 加 入		任 意 加 入		第3号被保険者	検認率(%)	免除率(%)
	件数	金額	件数	金額	件数	金額			
昭和 60	-	-	4,211	1,362,402	585	87,467	-	83.8	9.1
平成 7	3,140	1,853,268	3,387	1,471,351	815	171,556	10,709	79.4	14.7
12	6,243	4,028,528	2,610	1,173,692	748	159,235	10,319	67.6	17.9
17	13,442	8,643,470	2,872	1,267,339	794	168,545	11,581	-	22.5
19	15,493	9,707,043	2,423	1,077,623	719	153,715	11,786	-	21.0
20	16,683	10,832,117	2,213	987,688	690	147,368	11,722	-	20.4
21	17,734	11,570,439	2,007	899,283	665	143,115	11,519	-	22.2
22	18,548	12,137,836	1,838	825,242	612	132,750	11,293	-	24.8
23	19,748	12,940,484	1,643	736,781	566	122,482	11,265	-	26.2

(注) 昭和61年度より国民年金制度が改正された。

資料 保険年金課

平成14年度より検認事務が廃止された。

平成17年度より旧下総町, 旧大栄町分を含む。

106 国民年金(拠出年金)の給付状況

(単位:千円)

区分 年度	老 齢 基 礎 年 金		老 齢 年 金		通 算 老 齢 年 金		障 害 基 礎 年 金		障 害 年 金	
	件数	金額	件数	金額	件数	金額	件数	金額	件数	金額
昭和 60	-	-	4,211	1,362,402	585	87,467	-	-	125	86,492
平成 7	3,140	1,853,268	3,387	1,471,351	815	171,556	119	108,323	76	69,813
12	6,243	4,028,528	2,610	1,173,692	748	159,235	205	185,097	59	54,687
17	13,442	8,643,470	2,872	1,267,339	794	168,545	434	373,938	76	68,523
19	15,493	9,707,043	2,423	1,077,623	719	153,715	492	426,344	65	57,823
20	16,683	10,832,117	2,213	987,688	690	147,368	529	462,452	62	55,050
21	17,734	11,570,439	2,007	899,283	665	143,115	566	495,818	59	52,079
22	18,548	12,137,836	1,838	825,242	612	132,750	590	513,190	61	54,060
23	19,748	12,940,484	1,643	736,781	566	122,482	625	540,853	55	48,517

区分 年度	遺 族 基 礎 年 金		母 子 (準 母 子) 年 金		遺 児 年 金		寡 婦 年 金		死 亡 一 時 金	
	件数	金額	件数	金額	件数	金額	件数	金額	件数	金額
昭和 60	-	-	85	61,863	3	1,780	20	4,039	21	545
平成 7	140	106,791	12	11,083	-	-	21	11,501	17	2,523
12	218	168,362	3	2,644	-	-	24	12,556	31	4,912
17	245	196,522	-	-	-	-	34	15,615	22	3,073
19	226	185,769	-	-	-	-	33	15,028	33	4,619
20	216	177,967	-	-	-	-	24	10,810	20	2,714
21	225	185,258	-	-	-	-	20	8,940	20	2,817
22	236	194,408	-	-	-	-	23	10,433	34	4,547
23	215	177,987	-	-	-	-	20	9,377	40	6,517

(注) 昭和61年度より国民年金制度が改正された。

資料 日本年金機構佐原年金事務所

老齢基礎年金は, 平成4年度より厚生年金分を含む。

遺族基礎年金は, 平成3年度より厚生年金分を含む。

平成17年度より旧下総町, 旧大栄町分を含む。

107 一般職業紹介の状況

年度	区分	新規求職者数	新規求人数	紹介件数	就職者数
昭和	50	4,183	3,491	3,810	1,328
	55	6,700	8,488	4,545	1,834
	60	8,286	7,161	6,264	2,066
平成	2	4,773	12,706	3,003	1,201
	7	10,152	8,016	6,992	1,951
	12	14,209	9,583	10,293	2,290
	17	13,540	14,496	14,642	2,800
	19	10,851	14,983	13,625	2,508
	20	12,545	11,924	18,100	2,542
	21	14,814	9,749	27,677	2,917
	22	14,165	11,397	27,774	3,120
	23	13,396	12,394	28,276	3,377

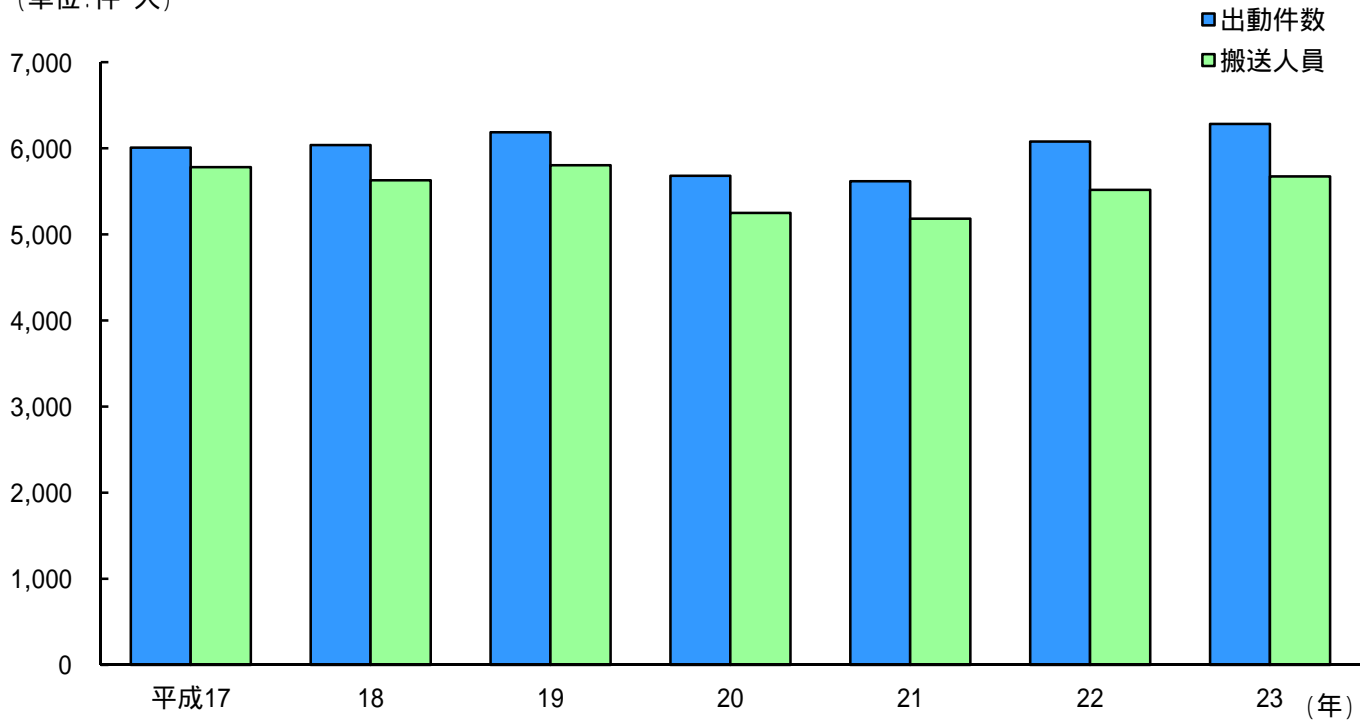
(注) 新規学卒及びパートを除く。

資料 成田公共職業安定所

消防·公安

18 救急業務の推移

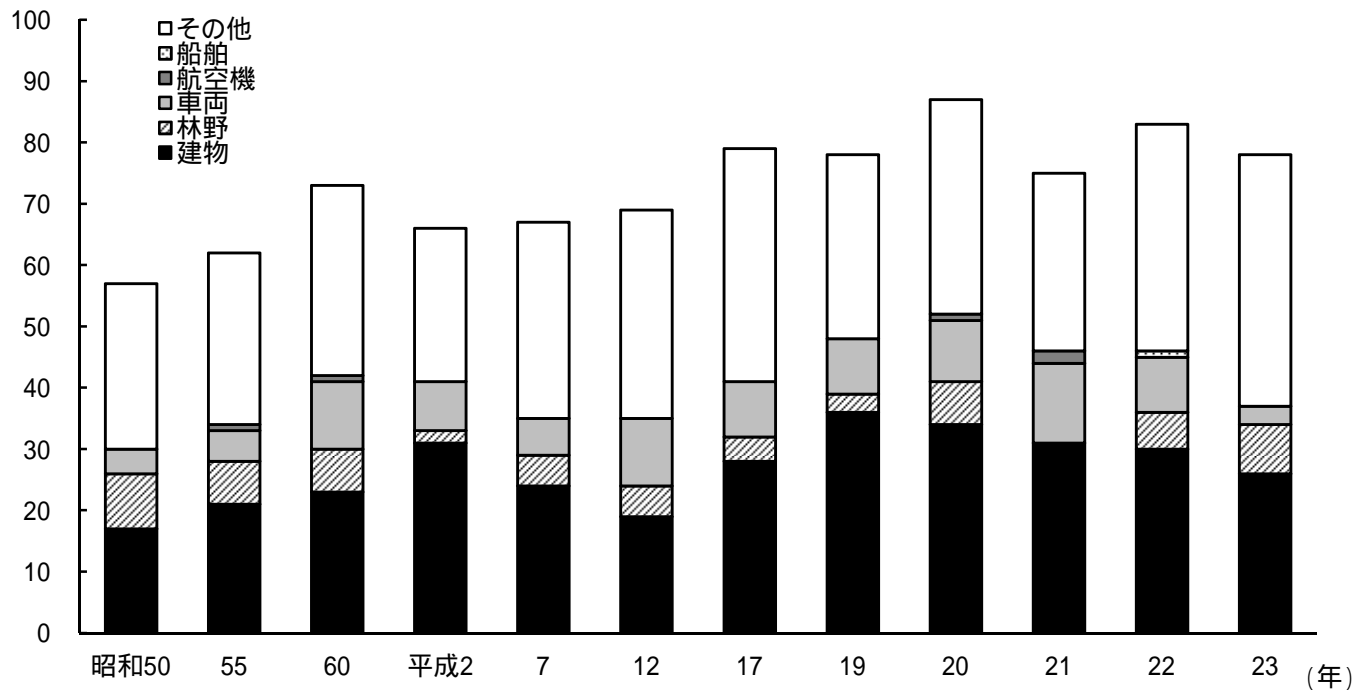
(単位:件・人)



(注)平成17年より旧下総町,旧大栄町,神崎町分を含む。

19 種別火災発生件数の推移

(単位:件)



(注)平成17年より旧下総町,旧大栄町分を含む。

108 消防職員数

(各年4月1日)

区分 年	総 数	消防正監	消 防 監	司 令 長	司 令	司 令 補	士 長	副 士 長	消 防 士	事務職員
昭和 50	144	-	1	2	5	12	9	20	94	1
55	145	-	1	6	5	21	33	11	66	2
60	149	-	1	5	9	23	48	8	54	1
平成 2	150	-	1	4	12	20	53	4	55	1
7	166	-	1	7	23	58	35	14	27	1
12	169	-	1	13	42	75	7	10	20	1
17	169	-	1	19	63	37	25	7	16	1
20	232	1	2	20	75	39	38	10	46	1
21	240	1	3	19	74	40	33	12	57	1
22	245	1	3	19	71	43	35	18	54	1
23	241	1	1	19	68	46	33	19	53	1
24	241	1	7	20	54	54	36	12	56	1

資料 消防本部

109 常設消防機械の保有状況

(各年4月1日)

区分 年	総 数	消 ポ ン 自 動 車	防 ポ ン 自 動 車	水 槽 付 自 動 車	は し ご 付 自 動 車	化 学 消 防 自 動 車	学 防 車	救 自 動 車	急 車	無 指 揮 車	線 車	救 工 作 車	助 車	そ の 他
昭和 50	23	5	4	2	2	2	6	2	1	1				
55	31	5	5	2	2	6	2	1	8					
60	32	3	6	2	2	6	2	1	10					
平成 2	32	3	7	2	2	6	1	1	10					
7	32	3	7	2	2	6	1	1	10					
12	33	3	7	2	2	6	1	1	11					
17	33	3	7	2	2	6	1	1	11					
20	43	5	8	4	2	9	1	1	13					
21	43	5	8	4	2	9	1	1	13					
22	43	5	9	2	3	9	1	1	13					
23	43	5	9	2	3	9	1	1	13					
24	43	5	9	2	3	9	1	1	13					

資料 消防本部

110 消防水利施設数

(各年4月1日)

区分 年	消火栓	防火水槽		河川等	プ - ル
		40m ³ 以上	20m ³ 以上～ 40m ³ 未満		
昭和 50	374	38	135	26	11
55	607	100	204	10	20
60	624	229	220	6	29
平成 2	711	330	214	6	32
7	778	406	198	6	32
12	931	503	189	6	32
17	1,005	619	183	6	31
20	1,289	1,090	259	6	46
21	1,420	1,173	290	6	49
22	1,424	1,175	288	6	48
23	1,443	1,193	286	6	43
24	1,440	1,204	283	6	43

資料 消防本部

111 消防団の状況

(各年4月1日)

区分 年	分団数	団員数	ポンプ台数						
			総数	消 ポ ン 自 動	防 ポ ン 車	水 ポ ン 自 動	槽 付 積 載	小 型 積 載	動 力 付 車
昭和 50	7	1,010	67	11		2		23	31
55	7	981	66	14		1		36	15
60	7	999	66	16		1		49	-
平成 2	7	1,000	66	16		1		49	-
7	7	1,000	66	16		1		49	-
12	7	997	66	16		1		49	-
17	7	973	66	16		1		49	-
20	12	1,491	97	19		1		77	-
21	12	1,487	97	19		1		77	-
22	12	1,478	97	19		1		77	-
23	12	1,488	97	19		1		77	-
24	12	1,486	97	19		1		77	-

資料 消防本部

112 災害発生時避難場所数

(平成24年4月1日)

地区	区分	総数	学校	公園その他
	計	54	43	11
	成田	6	4	2
	ニュータウン	16	14	2
	公津	4	3	1
	八生	2	2	-
	中郷	1	-	1
	久住	4	2	2
	豊住	2	1	1
	遠山	5	5	-
	下総	7	6	1
	大栄	7	6	1

資料 危機管理課

113 原因別救急車出動状況

区分	年	平成 17	18	19	20	21	22	23
	計	6,006	6,037	6,185	5,679	5,615	6,078	6,283
	火災事故	12	12	13	14	21	21	41
	自然災害事故	-	7	-	-	26	-	11
	水難事故	3	2	-	-	3	2	2
	交通事故	908	841	862	781	768	795	815
	労働災害事故	58	77	75	87	57	54	70
	運動競技事故	23	25	27	29	38	33	31
	一般負傷	737	747	729	657	691	746	793
	加害	59	56	50	37	37	40	60
	自損行為	61	97	83	76	78	96	82
	急病	3,506	3,577	3,729	3,490	3,446	3,814	3,847
	その他	639	596	617	508	450	477	531
	(うち不搬送)	(472)	(566)	(570)	(429)	(583)	696	758
	搬送人員(人)	5,780	5,627	5,804	5,250	5,181	5,518	5,674

(注)平成17年より旧下総町,旧大栄町,神崎町分を含む。

資料 消防本部

114 火災

区分 年	火災種別件数							焼損棟数				焼 建物 (㎡)
	総数	建物	林野	車両	航空機	船舶	その他	総数	全焼	半焼	部分焼	
昭和50	57	17	9	4	-	-	27	24	10	4	10	1,008
55	62	21	7	5	1	-	28	27	11	2	14	873
60	73	23	7	11	1	-	31	29	10	1	18	837
平成 2	66	31	2	8	-	-	25	35	6	7	22	1,304
7	67	24	5	6	-	-	32	17	5	1	11	749
12	69	19	5	11	-	-	34	18	11	3	4	1,431
17	79	28	4	9	-	-	38	27	6	2	19	657
19	78	36	3	9	-	-	30	49	20	2	27	2,088
20	87	34	7	10	1	-	35	59	23	5	31	2,990
21	75	31	-	13	2	-	29	18	8	-	10	1,118
22	83	30	6	9	-	1	37	35	23	1	11	2,446
23	78	26	8	3	-	-	41	34	17	3	14	1,549

(注)平成17年より旧下総町,旧大栄町分を含む。

115 原因別火災発生件数

区分 年	計	た	こ	か	風	焼	ス	ポ	煙	電	電	電	電	内	配	火	ラ	た	溶	灯	衝	火	放	放	そ	調
		ば	ん	ま	却	ト	イ	突	機	機	話	電	燃	線	あ	マ	た	接	火	突	入	火	の	の	他	中
昭和50	57	9	3	1	-	2	-	-	1	-	-	-	-	-	2	3	20	-	-	-	-	-	3	8	5	
55	62	9	2	4	-	1	-	-	4	-	-	-	-	-	4	-	12	-	-	-	-	-	3	18	5	
60	73	7	5	1	-	2	-	-	-	-	-	-	-	-	6	-	17	-	-	-	-	-	18	7	10	
平成 2	66	7	5	-	-	-	-	-	1	-	-	-	-	-	5	-	13	-	-	-	-	-	8	15	12	
7	67	12	2	-	-	1	-	-	1	-	-	-	-	-	2	1	11	-	-	-	-	-	12	14	11	
12	69	9	3	-	-	1	-	-	1	-	-	-	-	-	4	4	8	-	-	-	-	4	8	16	11	
17	78	3	4	-	-	1	-	-	1	-	-	-	-	-	5	-	8	-	-	-	-	4	19	8	25	
19	78	12	6	-	-	3	-	1	1	-	-	-	-	-	3	2	12	-	-	-	-	1	18	12	7	
20	87	5	4	-	2	-	1	-	1	2	1	2	1	-	2	8	5	1	1	1	4	16	12	19		
21	75	4	5	-	2	-	-	1	-	3	1	-	2	6	3	1	-	1	1	5	14	14	14	12		
22	83	9	1	-	1	-	-	5	2	1	1	1	3	2	2	10	1	-	-	-	7	8	12	17		
23	78	6	2	-	1	-	-	-	-	-	-	-	2	2	1	11	1	-	-	-	5	9	20	18		

(注)平成17年より旧下総町,旧大栄町分を含む。

資料 消防本部

発生状況

損 状 況				死 傷 者		損 害 見 積 額 (千 円)						
林野 (a)	車両 (台)	船舶 (隻)	航空機 (機)	死 者	傷 者	総 数	建 物	林 野	車 両	船 舶	航空機	その他
76	4	-	-	-	7	49,259	48,961	68	230	-	-	-
421	7	-	1	3	2	40,039	36,433	43	1,184	-	179	2,200
56	14	-	1	1	7	60,561	55,764	398	4,207	-	-	192
1	40	-	-	1	6	249,640	210,730	-	38,419	-	-	491
42	6	-	-	2	2	27,713	26,729	-	629	-	-	355
27	14	-	-	4	3	154,986	149,742	-	5,053	-	-	191
132	14	-	-	1	8	34,992	33,308	76	1,131	-	-	477
2	10	-	-	3	18	182,773	178,743	-	3,126	-	-	904
35	11	-	1	1	7	2,031,027	108,790	-	2,181	-	1,920,000	56
-	13	-	2	4	5	2,627,633	59,308	-	15,010	-	2,553,174	141
15	9	1	-	3	-	54,776	45,894	-	7,946	-	-	936
615	6	-	-	3	8	182,073	173,880	56	6,370	-	-	1,767

資料 消防本部

116 犯罪発生状況

(単位:件数)

年	区分	総数	凶悪犯	粗暴犯	窃盗	知能犯	風俗犯	その他 刑法犯	特別法犯
昭和	50	623	10	33	537	14	10	19	20
	55	1,104	6	31	1,011	34	3	19	271
	60	1,609	11	22	1,462	73	1	40	69
平成	2	1,350	6	54	1,114	90	7	79	34
	7	2,685	8	66	2,230	203	3	175	49
	12	3,976	38	122	3,347	46	8	415	53
	17	3,248	10	76	2,643	156	8	355	74
	19	2,422	9	80	1,882	130	2	319	126
	20	2,265	9	100	1,730	108	15	303	299
	21	2,440	8	79	1,940	81	5	327	284
	22	2,129	7	66	1,671	93	5	287	193
	23	1,743	4	60	1,396	57	6	220	122

(注)平成12年以前は成田警察署管内(成田市,富里市及び栄町)の 資料 成田警察署,千葉県警察署
件数である。

平成17年より旧下総町,旧大栄町分を含む。

特別法犯は成田警察署管内の件数である。

117 交通事故件数

区分	年	平成 17	18	19	20	21	22	23
	発生件数		1,610	959	894	751	776	720
死者数		8	5	11	10	3	9	13
傷者数		1,489	1,202	1,202	972	996	926	855

(注)平成17年より旧下総町,旧大栄町分を含む。平成21年より高速道路上で発生した事故を含む。資料 交通防犯課

118 年齢別交通事故死亡者数

年齢	年	平成 17	18	19	20	21	22	23
	計		8	5	11	10	3	9
18以下		-	-	3	1	1	-	-
19～24		1	-	1	-	-	3	2
25～29		-	1	-	-	-	1	1
30～34		-	-	-	1	-	-	-
35～39		-	-	2	-	-	-	-
40～44		-	1	-	1	1	1	-
45～49		-	-	-	-	1	-	1
50～59		1	-	2	2	-	-	1
60以上		6	2	3	5	-	4	8
不明		-	1	-	-	-	-	-

(注)平成17年より旧下総町,旧大栄町分を含む。平成21年より高速道路上で発生した事故を含む。資料 交通防犯課

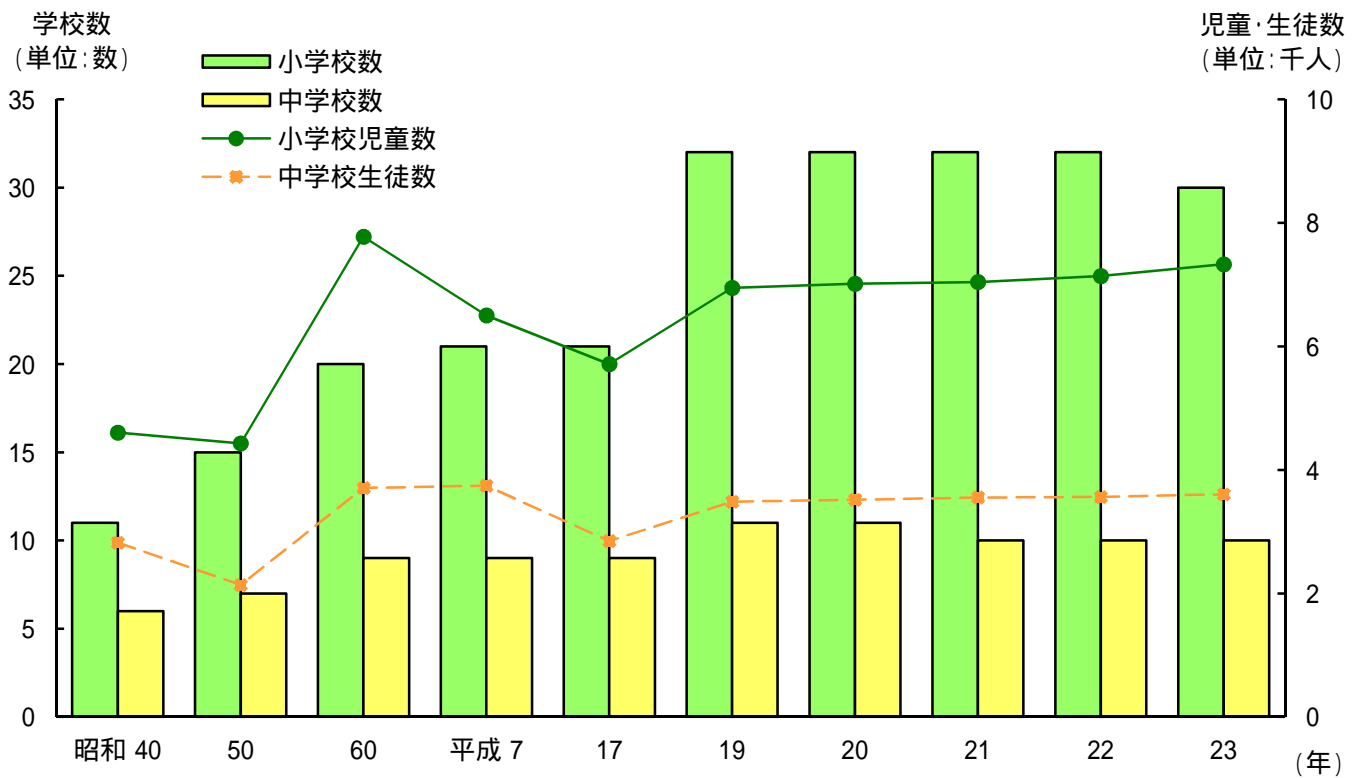
119 原因別交通死亡事故件数及び死亡者数

区分・年	死亡事故件数								死亡者数							
	平成17	18	19	20	21	22	23	平成17	18	19	20	21	22	23		
計	8	5	9	9	3	7	12	8	5	11	10	3	9	13		
信号無視	-	-	1	1	-	-	1	-	-	1	1	-	-	1		
右側通行	-	-	-	1	-	-	-	-	-	-	1	-	-	-		
最高速度違反	1	1	2	-	-	-	-	1	1	2	-	-	-	-		
徐行場所違反	-	-	-	-	-	-	-	-	-	-	-	-	-	-		
追越違反	-	-	-	-	-	-	-	-	-	-	-	-	-	-		
優先通行妨害等	-	-	-	1	-	1	-	-	-	-	1	-	1	-		
交差点安全進行義務	1	-	-	-	-	-	2	1	-	-	-	-	-	2		
酒酔い酒気帯運転	-	-	-	-	-	-	-	-	-	-	-	-	-	-		
歩行者妨害	-	-	1	-	-	-	-	-	-	1	-	-	-	-		
過労運転等	-	-	-	-	-	-	-	-	-	-	-	-	-	-		
ブレーキ操作不適	-	-	-	-	-	-	-	-	-	-	-	-	-	-		
ハンドル操作不適	2	1	3	-	-	1	2	2	1	5	-	-	3	2		
前方不注意	3	1	2	4	1	3	5	3	1	2	5	1	3	6		
安全不確認	-	1	-	1	2	1	1	-	1	-	1	2	1	1		
指定場所一時不停止	1	1	-	1	-	-	-	1	1	-	1	-	-	-		
動静不注意	-	-	-	-	-	1	-	-	-	-	-	-	1	-		
通行区分	-	-	-	-	-	-	1	-	-	-	-	-	-	1		
調査不能	-	-	-	-	-	-	-	-	-	-	-	-	-	-		
安全速度違反	-	-	-	-	-	-	-	-	-	-	-	-	-	-		
その他	-	-	-	-	-	-	-	-	-	-	-	-	-	-		

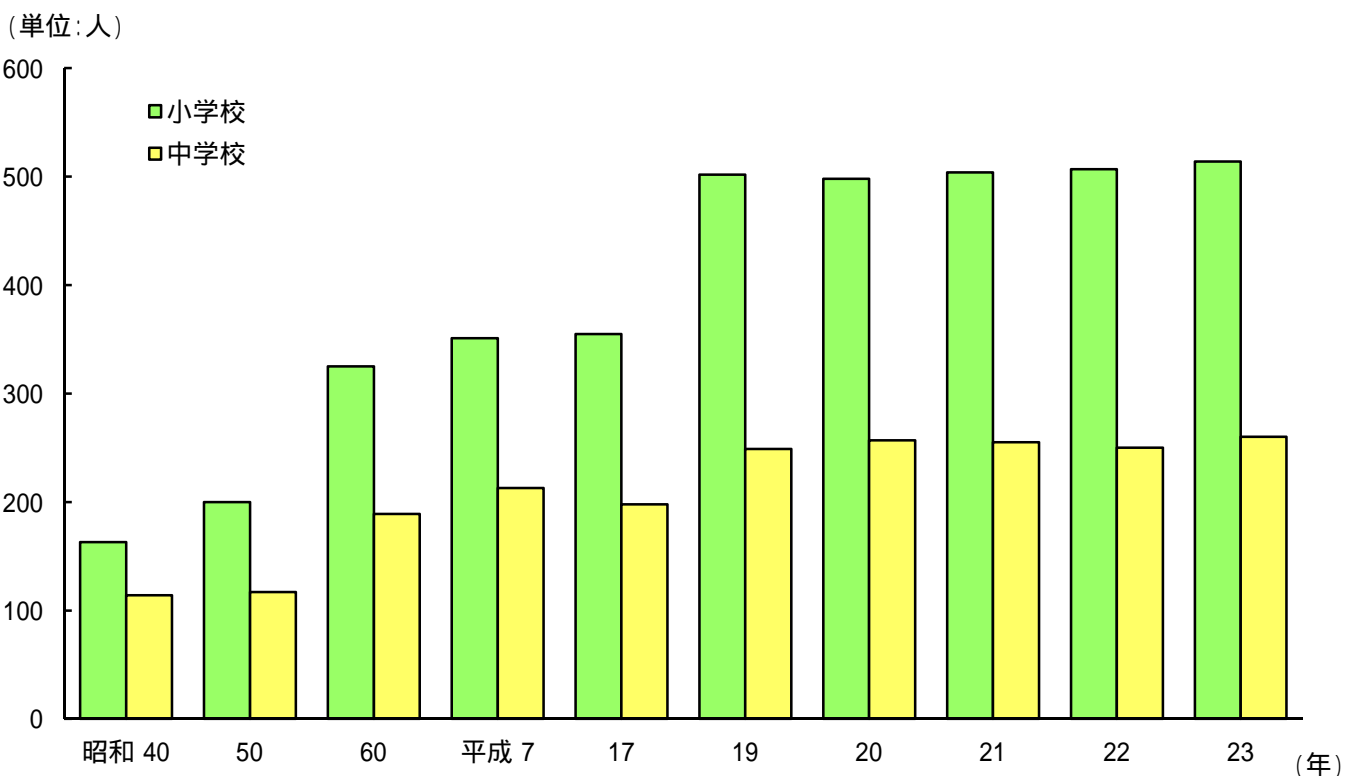
(注)平成17年より旧下総町,旧大栄町分を含む。平成21年より高速道路上で発生した事故を含む。資料 交通防犯課

教育·文化

20 小・中学校数と児童・生徒数（各年5月1日現在）



21 小・中学校教員数（各年5月1日現在）



120 小学校の状況

(各年5月1日)

区分		年									
		昭和40	50	60	平成7	17	19	20	21	22	23
学校数	総数	11	15	20	21	21	32	32	32	32	30
	本校	10	14	19	21	21	32	32	32	32	30
	分校	1	1	1	-	-	-	-	-	-	-
学級数	総数	134	150	230	236	233	321	327	335	336	335
	単式	130	142	223	217	214	285	284	288	286	287
	複式	-	-	-	2	-	-	2	4	7	3
	特別支援	4	8	7	17	19	36	41	43	43	45
学年別児童数	総数	4,604	4,430	7,776	6,503	5,715	6,948	7,014	7,043	7,140	7,329
	男	2,318	2,275	3,981	3,330	2,907	3,587	3,646	3,649	3,687	3,783
	1学年	369	420	669	518	459	634	603	599	639	626
	2学年	333	419	664	546	520	657	634	613	603	639
	3学年	381	341	679	547	497	542	652	634	607	603
	4学年	367	383	590	549	464	606	544	653	639	619
	5学年	467	400	672	607	484	600	612	540	654	637
	6学年	401	312	707	563	483	548	601	610	545	659
	女	2,286	2,155	3,795	3,173	2,808	3,361	3,368	3,394	3,453	3,546
	1学年	373	417	605	530	497	562	565	584	609	637
	2学年	340	392	595	474	455	579	560	565	579	607
	3学年	343	312	647	545	487	555	585	557	554	579
	4学年	407	380	637	522	461	547	551	587	562	557
	5学年	383	325	650	545	467	567	541	556	594	572
6学年	440	329	661	557	441	551	566	545	555	594	
本教員 務数	総数	163	200	325	351	355	502	498	504	507	514
	男	66	84	123	122	137	191	181	182	188	192
	女	97	116	202	229	218	311	317	322	319	322
本職員 務数	総数	26	29	41	53	39	56	53	49	47	44
	うち事務職員	2	8	19	23	22	32	31	31	31	30
1学級 児	級当 た り 数	34	30	34	28	25	22	21	21	21	22
教員 児	1人 当 た り 数	28	22	24	19	16	14	14	14	14	14

資料 学校基本調査

121 中学校の状況

(各年5月1日)

区分		年									
		昭和40	50	60	平成7	17	19	20	21	22	23
学校数	総数	6	7	9	9	9	11	11	10	10	10
	本校	6	7	9	9	9	11	11	10	10	10
学級数	総数	75	65	97	107	92	118	120	121	120	127
	単式	72	61	94	103	85	106	106	105	105	109
	複式	-	-	-	-	-	-	-	-	-	-
	特別支援	3	4	3	4	7	12	14	16	15	18
学年別生徒数	総数	2,820	2,138	3,707	3,743	2,850	3,484	3,518	3,555	3,563	3,606
	男	1,421	1,152	1,944	1,943	1,492	1,816	1,831	1,845	1,891	1,904
	1学年	456	398	676	651	454	610	575	665	650	575
	2学年	479	389	648	675	501	644	610	573	673	656
	3学年	486	365	620	617	537	562	646	607	568	673
	女	1,399	986	1,763	1,800	1,358	1,668	1,687	1,710	1,672	1,702
	1学年	441	322	633	614	430	589	548	576	544	563
	2学年	489	340	585	563	462	549	592	547	578	554
3学年	469	324	545	623	466	530	547	587	550	585	
本教員数	総数	114	117	189	213	198	249	257	255	250	260
	男	88	84	118	123	134	156	154	151	149	159
	女	26	33	71	90	64	93	103	104	101	101
本職員数	総数	10	16	19	26	19	23	24	22	21	19
	うち事務職員	3	7	9	9	9	12	11	10	10	11
1学級当たり	生徒数	38	33	38	35	31	30	29	29	30	28
教員1人当たり	生徒数	25	18	20	18	14	14	14	14	14	14

資料 学校基本調査

122 児童ホームの状況

(各年5月1日)

区分		年							
		平成16	17	18	19	20	21	22	23
施設数		9	10	13	14	15	17	20	22
児童数		455	513	653	775	826	864	924	981

資料 保育課

123 幼稚園の状況

(各年5月1日)

区分		年									
		昭和50	60	平成7	12	17	19	20	21	22	23
園数		3	8	8	8	9	10	10	10	10	10
学級数		22	59	67	63	71	76	80	78	78	79
園児数	総数	880	1,932	2,103	1,853	1,972	2,082	2,185	2,197	2,228	2,240
	男	436	970	1,056	967	1,042	1,036	1,080	1,107	1,136	1,145
	3歳児	44	114	240	233	268	299	310	330	350	316
	4歳児	191	409	401	367	368	369	392	376	393	431
	5歳児	201	447	415	367	406	368	378	401	393	398
	女	444	962	1,047	886	930	1,046	1,105	1,090	1,092	1,095
	3歳児	41	97	221	212	260	302	333	299	316	326
	4歳児	186	441	404	322	334	380	382	403	360	395
	5歳児	217	424	422	352	336	364	390	388	416	374
	教員数(本務者)		28	80	84	80	91	104	107	106	105
職員数(本務者)		4	18	26	21	20	18	15	14	13	14

資料 学校基本調査

124 高等学校の状況

(各年5月1日)

区分		年									
		昭和50	60	平成7	12	17	19	20	21	22	23
学校数		3	4	4	4	4	5	5	5	5	5
生徒数		2,470	4,268	4,147	4,043	3,511	3,756	3,634	3,696	3,803	3,912
教員数(本務者)		120	214	255	241	225	264	261	258	259	259
職員数(本務者)		36	51	55	50	44	65	66	64	64	62

資料 学校基本調査

125 専修学校の状況

(各年5月1日)

区分		年									
		昭和50	60	平成7	12	17	19	20	21	22	23
学校数		-	2	5	5	6	7	7	7	7	7
学科数		-	2	8	9	10	13	13	13	13	13
在学者数	総数	-	177	527	536	788	1,704	1,502	1,381	1,355	1,400
	男	-	20	140	132	205	1,117	989	905	882	916
	女	-	157	387	404	583	587	513	476	473	484
教員数(本務者)		-	10	34	45	67	112	107	101	109	104
職員数(本務者)		-	8	15	27	20	37	34	35	27	28

資料 学校基本調査

126 児童の体格(小学6年生)

(単位:cm・kg)

(各年5月)

年	区分	身長		体重		胸囲		座高	
		男	女	男	女	男	女	男	女
昭和50	国平均	142.0	144.2	35.2	36.6	68.9	69.6	76.2	77.9
	市平均	143.2	143.3	37.0	35.8	70.7	70.0	77.2	78.1
60	国平均	143.2	145.5	36.5	37.8	69.6	70.4	76.7	78.5
	市平均	143.9	145.8	36.9	38.6	70.3	72.6	76.8	78.5
平成2	国平均	144.4	146.3	38.0	38.9	70.6	71.2	77.4	79.0
	市平均	144.2	146.0	38.3	39.2	71.9	72.2	77.0	78.6
7	国平均	144.9	146.7	38.6	39.6	-	-	77.6	79.3
	市平均	144.4	146.3	38.8	39.6	-	-	77.2	78.9
12	国平均	145.3	147.1	39.4	40.1	-	-	77.9	79.5
	市平均	145.9	146.9	40.2	40.6	-	-	78.0	78.9
17	国平均	145.1	146.9	39.1	39.5	-	-	77.7	79.3
	市平均	145.6	146.9	39.6	39.4	-	-	77.8	78.9
19	国平均	145.1	146.8	38.7	39.1	-	-	77.7	79.3
	市平均	144.6	146.9	39.2	39.3	-	-	77.1	78.8
20	国平均	145.3	146.7	38.8	39.3	-	-	77.8	79.3
	市平均	145.4	146.6	39.5	39.6	-	-	77.6	79.1
21	国平均	145.1	146.9	38.4	39.0	-	-	77.6	79.3
	市平均	145.5	146.8	39.2	39.7	-	-	77.6	79.1
22	国平均	145.0	146.8	38.4	39.0	-	-	77.6	79.2
	市平均	145.7	147.8	39.6	40.2	-	-	77.9	79.5
23	国平均	145.0	146.7	38.0	38.8	-	-	77.6	79.2
	市平均	145.3	147.0	39.4	39.4	-	-	77.6	78.9
24	市平均	144.9	146.5	38.8	39.1	-	-	77.4	78.8

資料 教育指導課

127 生徒の体格(中学3年生)

(単位:cm・kg)

(各年5月)

年	区分	身長		体重		胸囲		座高	
		男	女	男	女	男	女	男	女
昭和50	国平均	162.2	155.0	51.0	48.8	79.2	79.1	86.4	84.2
	市平均	161.4	154.8	50.5	50.0	79.4	81.0	85.7	83.4
60	国平均	163.8	156.3	53.0	49.8	79.9	79.7	87.0	84.5
	市平均	163.1	156.0	53.1	50.6	80.1	80.7	86.4	84.3
平成2	国平均	164.5	156.4	54.2	50.2	80.6	79.9	87.5	84.6
	市平均	164.8	156.4	54.5	50.6	81.4	81.1	87.4	84.5
7	国平均	165.1	156.7	54.7	50.5	-	-	87.6	84.6
	市平均	165.4	157.3	55.0	51.3	-	-	87.6	84.5
12	国平均	165.5	156.8	55.4	50.7	-	-	88.1	84.7
	市平均	165.0	156.7	55.0	51.5	-	-	87.5	85.0
17	国平均	165.4	156.8	55.3	50.8	-	-	88.1	84.9
	市平均	165.2	157.0	54.8	52.3	-	-	88.1	85.2
19	国平均	165.2	156.7	54.7	50.3	-	-	88.0	84.9
	市平均	164.7	156.8	54.7	51.1	-	-	87.8	85.3
20	国平均	165.4	156.6	54.8	50.4	-	-	88.2	84.9
	市平均	165.2	156.9	55.1	51.5	-	-	88.2	85.2
21	国平均	165.2	156.7	54.3	50.2	-	-	88.1	84.8
	市平均	164.8	156.7	55.3	50.7	-	-	87.9	85.2
22	国平均	165.1	156.5	54.4	50.0	-	-	88.1	84.8
	市平均	164.3	156.9	53.9	50.4	-	-	87.5	85.4
23	国平均	165.1	156.6	54.2	49.9	-	-	88.1	84.9
	市平均	165.2	156.2	54.6	50.7	-	-	88.1	85.1
24	市平均	165.3	156.7	54.4	51.0	-	-	87.9	85.0

資料 教育指導課

128 児童の運動能力及び体力

(平成23年度)

種目	学年	男 子					
		小学1年	小学2年	小学3年	小学4年	小学5年	小学6年
握 力 (kg)	国平均	9.88	11.67	13.46	15.34	18.06	21.47
	県平均	10.02	12.24	13.64	15.62	18.64	22.13
	市平均	9.64	11.49	13.86	15.88	17.58	21.50
上 体 起 こ し (回)	国平均	12.71	15.40	17.46	19.14	21.62	23.78
	県平均	12.98	16.03	17.60	19.90	21.93	23.98
	市平均	12.64	15.17	17.01	18.32	21.42	23.46
長 座 体 前 屈 (cm)	国平均	26.59	28.46	30.28	32.02	35.25	38.39
	県平均	26.48	29.13	30.29	32.51	35.99	39.02
	市平均	25.62	28.95	29.77	31.09	34.42	38.00
反 復 横 跳 び (回)	国平均	29.07	33.38	37.32	40.93	45.15	48.00
	県平均	29.54	35.37	39.02	42.30	46.14	48.82
	市平均	29.35	33.63	36.34	41.42	45.40	48.11
2 ⁰ m シャトルラン (回)	国平均	20.64	30.12	38.45	47.86	57.94	66.51
	県平均	19.93	33.06	38.36	48.58	55.90	66.03
	市平均	19.51	29.40	36.13	45.38	53.67	60.97
5 ⁰ m 走 (秒)	国平均	11.08	10.39	9.89	9.50	9.03	8.61
	県平均	11.03	10.20	9.77	9.44	8.96	8.49
	市平均	11.16	10.46	10.06	9.60	9.24	8.71
立 ち 幅 と び (cm)	国平均	119.66	130.72	139.76	148.86	161.45	173.58
	県平均	119.00	134.14	141.61	150.81	162.03	175.53
	市平均	118.22	130.81	140.22	147.47	159.39	173.81
ソフトボール投げ (m)	国平均	9.81	13.65	17.15	21.13	25.84	30.02
	県平均	10.05	14.35	17.60	21.34	25.95	30.86
	市平均	9.42	12.89	16.88	20.90	24.19	29.00

種目	学年	女 子					
		小学1年	小学2年	小学3年	小学4年	小学5年	小学6年
握 力 (kg)	国平均	9.33	10.77	12.63	14.83	17.80	20.67
	県平均	9.47	11.07	12.92	15.15	18.08	21.44
	市平均	9.00	10.66	12.85	12.85	17.08	20.33
上 体 起 こ し (回)	国平均	12.34	13.98	16.15	17.96	20.32	21.30
	県平均	12.88	14.58	17.43	18.02	20.82	21.61
	市平均	11.98	14.52	15.58	15.58	20.35	21.37
長 座 体 前 屈 (cm)	国平均	29.27	31.56	33.55	35.90	39.83	43.00
	県平均	29.69	31.43	34.18	36.26	40.57	44.21
	市平均	28.51	31.95	32.08	32.08	38.44	41.85
反 復 横 跳 び (回)	国平均	27.93	31.57	35.28	38.89	42.69	45.10
	県平均	28.68	33.07	37.28	39.67	43.62	45.95
	市平均	28.22	31.91	34.62	34.62	42.31	44.77
2 ⁰ m シャトルラン (回)	国平均	16.73	22.26	28.60	36.60	46.65	52.01
	県平均	17.79	23.50	29.60	37.75	45.63	51.98
	市平均	16.73	22.58	26.67	26.67	43.15	48.57
5 ⁰ m 走 (秒)	国平均	11.37	10.77	10.22	9.79	9.27	9.00
	県平均	11.15	10.60	10.00	9.68	9.24	8.86
	市平均	11.43	10.78	10.32	10.32	9.46	9.06
立 ち 幅 と び (cm)	国平均	112.55	121.99	132.42	141.64	154.09	162.48
	県平均	115.02	124.36	134.88	142.13	154.55	165.26
	市平均	110.51	123.88	133.24	133.24	152.18	162.84
ソフトボール投げ (m)	国平均	6.61	8.46	10.46	12.63	15.17	17.26
	県平均	7.03	8.66	11.00	12.61	15.47	17.62
	市平均	6.26	8.21	9.86	9.86	14.51	16.31

(注)国平均は抽出調査。

資料 教育指導課

129 生徒の運動能力及び体力

(平成23年度)

種目	学年	男子			女子		
		中学1年	中学2年	中学3年	中学1年	中学2年	中学3年
握力 (kg)	国平均	23.24	29.96	35.67	21.80	24.39	25.91
	県平均	23.75	29.27	35.70	21.68	24.21	26.10
	市平均	25.15	30.23	36.72	22.30	24.46	26.15
上体起こし (回)	国平均	24.92	28.34	30.89	22.03	24.48	25.28
	県平均	25.76	28.63	32.48	22.58	24.56	25.79
	市平均	27.02	30.56	32.96	23.39	25.56	26.49
長座体前屈 (cm)	国平均	42.14	46.68	52.59	45.04	48.60	50.71
	県平均	41.70	44.58	54.08	44.88	48.48	50.68
	市平均	41.61	45.53	51.98	44.41	45.87	49.54
反復横跳び (回)	国平均	49.22	52.64	55.71	45.51	47.01	47.71
	県平均	49.76	52.54	57.15	45.98	46.95	47.83
	市平均	49.59	52.49	55.62	44.89	46.64	47.10
20mシャトルラン (回)	国平均	71.37	85.80	93.34	55.09	61.35	59.52
	県平均	75.93	88.32	96.43	56.27	62.89	62.69
	市平均	73.38	87.02	93.24	55.13	61.77	58.33
50m走 (秒)	国平均	8.44	7.84	7.41	8.92	8.64	8.62
	県平均	8.39	7.86	7.33	8.88	8.57	8.56
	市平均	8.36	7.76	7.39	8.83	8.55	8.62
立ち幅とび (cm)	国平均	180.21	198.49	214.62	166.23	173.20	176.12
	県平均	181.74	198.84	217.37	167.06	172.60	177.53
	市平均	180.94	196.58	212.00	163.39	168.54	171.21
ハンドボール投げ (m)	国平均	18.54	21.58	24.44	11.99	13.56	14.52
	県平均	18.39	20.55	24.21	11.25	12.93	14.65
	市平均	18.08	20.71	23.91	11.57	13.29	14.12

(注) 国平均は抽出調査。

資料 教育指導課

130 公民館の利用状況

(単位:人)

施設名	区分	年 度	利 用 者 数					図 書
			総 数	主催行事	団体行事	行政関係	そ の 他	
中央公民館		平成19	115,874	14,881	57,388	38,581	5,024	-
		20	94,257	10,151	60,312	17,497	6,297	-
		21	95,686	12,037	60,003	16,086	7,560	-
		22	97,949	10,685	62,568	18,822	5,874	-
		23	96,731	11,544	63,887	16,066	5,234	-
公津公民館		平成19	25,241	1,573	15,092	7,000	785	791
		20	19,234	1,084	13,760	2,505	912	973
		21	22,070	2,010	12,215	5,706	1,109	1,030
		22	17,308	278	12,479	2,592	933	1,026
		23	18,496	332	12,334	2,352	2,361	1,117
久住公民館		平成19	6,235	176	2,917	2,474	473	195
		20	6,304	159	3,004	2,326	582	233
		21	5,905	89	3,039	1,942	527	308
		22	5,558	68	2,809	1,997	314	370
		23	6,187	188	3,153	1,862	461	523
橋賀台公民館		平成19	11,746	288	9,592	944	563	359
		20	11,566	199	9,188	522	1,205	452
		21	13,712	250	10,513	822	1,528	599
		22	13,934	579	10,292	693	1,672	698
		23	15,573	392	11,375	899	1,981	926
玉造公民館		平成19	25,058	590	17,280	4,392	1,178	1,618
		20	27,569	439	19,170	5,122	914	1,924
		21	28,459	439	19,431	4,850	1,142	2,597
		22	29,636	440	19,588	5,684	1,177	2,747
		23	28,801	423	19,436	5,176	774	2,992
豊住公民館		平成19	10,693	149	5,687	4,414	208	235
		20	5,746	95	4,085	931	262	373
		21	6,662	274	4,019	1,832	135	402
		22	6,309	297	4,017	1,518	150	327
		23	6,701	287	4,131	1,782	76	425
成田公民館		平成19	32,182	183	12,364	1,720	2,757	15,158
		20	31,796	203	10,875	1,742	2,457	16,519
		21	32,730	270	10,683	2,081	2,097	17,599
		22	32,271	176	9,902	2,385	2,798	17,010
		23	29,229	172	8,929	2,524	2,211	15,393
八生公民館		平成19	13,202	374	8,148	3,941	444	295
		20	11,313	107	8,533	2,139	256	278
		21	14,442	652	9,945	3,261	308	276
		22	13,655	475	9,970	2,565	331	314
		23	13,216	334	10,321	1,828	397	336
中郷公民館		平成19	8,505	378	4,125	3,740	49	213
		20	6,831	333	3,633	2,572	87	206
		21	9,679	274	6,178	2,902	74	251
		22	8,766	470	4,137	3,708	84	367
		23	7,247	309	4,501	1,870	241	326
加良部公民館		平成19	21,721	267	19,348	761	835	510
		20	20,889	249	18,486	1,065	490	599
		21	23,689	291	20,700	1,054	929	715
		22	22,311	262	19,632	921	841	655
		23	20,764	370	18,397	922	472	603
遠山公民館		平成19	13,713	1,037	9,417	1,639	373	1,247
		20	13,382	376	9,712	1,638	479	1,177
		21	14,696	27	10,731	2,527	390	1,021
		22	15,398	65	12,505	1,441	374	1,013
		23	14,941	389	12,380	814	293	1,065
下総公民館		平成19	12,334	444	4,947	3,454	2,675	814
		20	15,523	360	5,804	6,160	2,472	727
		21	17,225	485	5,960	7,786	2,449	545
		22	16,787	321	6,338	6,364	2,685	1,079
		23	17,539	577	7,380	5,776	2,376	1,430
大栄公民館		平成19	21,928	844	8,838	8,952	1,230	2,064
		20	20,457	723	9,226	6,183	1,734	2,591
		21	25,982	481	9,226	11,762	1,251	3,262
		22	26,142	644	8,443	12,772	961	3,322
		23	24,580	755	8,592	11,007	692	3,534

(注)単独利用者は含まない。ただし、図書貸し出し利用者を含む。

資料 公民館

131 成田国際文化会館の利用状況

(単位:人・回)

区分 年度	利用者 延人数	利用回 数合計	大 小 ー ル							小ホール	会議室 等
			音 楽	演 劇	舞 踊	大 講 会 演	映 画	その他			
昭和 50	...	1,587	139	32	23	16	50	10	8	305	1,143
55	160,367	3,142	172	62	21	18	27	30	14	497	2,473
60	153,696	2,676	222	58	31	25	52	47	9	353	2,101
平成 2	212,476	3,422	270	92	29	25	75	36	13	331	2,821
7	174,517	3,769	240	78	25	23	79	20	15	406	3,123
12	162,715	3,290	286	126	22	34	76	28	-	387	2,617
17	191,376	3,596	304	117	12	28	147	-	-	398	2,894
19	180,658	3,462	309	124	15	17	147	6	-	436	2,717
20	185,764	3,887	330	110	5	43	169	3	-	510	3,047
21	165,388	3,321	359	119	34	15	184	-	7	510	3,053
22	180,271	3,812	359	138	25	33	149	6	8	510	2,943
23	174,823	2,594	372	151	33	61	107	6	14	339	1,883

(注)利用回数は、1日を午前、午後、夜間の3区分としたものである。

資料 成田国際文化会館

132 視聴覚ライブラリーの利用状況

(1) 視聴覚教材・機材の利用状況

区分・年度 機材・機械名	所 有 台 数					利 用 回 数				
	平成19	20	21	22	23	平成19	20	21	22	23
16ミリフィルム	572	577	577	577	577	198	188	133	137	110
ビデオテープ	3,930	3,949	3,952	3,953	3,956	531	505	316	274	229
D V D	74	171	300	373	450	36	72	138	157	343
16ミリ映写機	15	15	15	16	18	139	83	94	62	71
スライド映写機	9	9	9	9	9	2	3	1	1	2
ビデオカメラ	10	10	10	10	10	4	11	10	9	11
ワイヤレスアンプ	6	8	8	8	9	97	82	105	90	85
O H P	3	3	3	3	3	7	8	2	5	8
ビデオプロジェクター	13	13	13	14	14	73	80	109	95	115
P A シ ス テ ム	3	3	3	3	3	32	47	47	62	54
スクリーン	20	20	20	20	21	49	51	56	50	74

(2) 日曜映画会の視聴者数

年 度	平成 19	20	21	22	23
上 映 回 数	66	62	63	57	54
の べ 視 聴 者 数	4,474	4,195	3,974	4,932	4,614

資料 視聴覚サービスセンター

133 成田山仏教図書館の蔵書数

年度	区分	蔵書冊数	年間増加冊数
昭和	50	189,807	3,958
	55	214,662	6,383
	60	235,725	3,740
平成	2	256,090	3,924
	7	277,261	4,189
	12	294,874	3,743
	17	319,314	4,715
	19	322,773	2,010
	20	324,303	1,530
	21	325,112	809
	22	326,125	1,013
	23	326,757	632

資料 成田山仏教図書館

134 成田山仏教図書館の利用状況

年度	区分	合計	一般	学生
昭和	50	13,994	1,121	12,873
	55	13,806	2,324	11,482
	60	12,058	1,631	10,427
平成	2	16,246	3,256	12,990
	7	7,779	1,297	6,482
	12	14,644	7,380	7,264
	17	8,768	4,315	4,453
	19	4,857	3,598	1,259
	20	6,048	4,737	1,311
	21	3,392	2,945	447
	22	3,411	2,922	489
	23	4,047	3,212	835

資料 成田山仏教図書館

135 成田市立

(1) 蔵書及び利用の状況

年度	区分	総 数			本	
		計	一 般 書	児 童 書	計	一 般 書
平成12	蔵書冊数	691,690	466,859	224,831	540,455	397,574
	貸出冊数	1,257,143	1,009,344	247,799	1,120,566	926,526
	貸出者数	270,106	231,894	...
17	蔵書冊数	756,844	518,739	238,105	605,937	448,045
	" 下総・大栄分館分	11,011		
	貸出冊数	1,302,708	1,030,671	272,037	1,184,962	952,317
	貸出者数	265,030	235,752	...
19	蔵書冊数	799,979	548,296	251,683	626,363	462,084
	貸出冊数	1,251,865	993,035	258,830	1,135,509	917,153
	貸出者数	307,686	274,155	33,531	275,137	251,492
20	蔵書冊数	811,877	553,479	258,398	641,356	472,529
	貸出冊数	1,130,374	878,661	251,713	1,011,481	801,751
	貸出者数	319,562	279,034	40,528	283,322	253,428
21	蔵書冊数	817,247	558,097	259,150	644,161	476,336
	貸出冊数	1,180,283	927,276	253,007	1,056,275	845,273
	貸出者数	337,919	294,966	42,953	298,731	267,480
22	蔵書冊数	803,427	553,559	249,868	632,079	470,268
	貸出冊数	1,151,579	902,787	248,792	1,031,056	823,243
	貸出者数	330,679	288,315	42,364	291,593	261,034
23	蔵書冊数	827,649	573,316	254,333	652,076	487,873
	貸出冊数	1,149,450	898,674	250,776	1,029,619	817,845
	貸出者数	324,737	282,438	42,299	286,941	254,864

(2) 視聴覚資料保有数

年度	区分	合 計	レ コ ード	カセットテープ
平成12		10,263	-	3,123
17		11,552	-	1,666
19		10,578	-	755
20		11,648	-	748
21		11,652	-	595
22		12,347	-	591
23		12,549	-	588

図書館の状況

館 児童書	移動図書館			分館		
	計	一般書	児童書	計	一般書	児童書
142,881	36,379	4,522	31,857	114,856	64,763	50,093
194,040	5,521	2,974	2,547	131,056	79,844	51,212
...	629	37,583
157,892	31,598	4,446	27,152	119,309	66,248	53,061
				11,011
232,645	4,400	1,917	2,483	113,346	76,437	36,909
...	560	28,718
164,279	34,163	4,592	29,571	139,453	81,620	57,833
218,356	5,697	1,892	3,805	110,659	73,990	36,669
23,645	595	490	105	31,954	22,173	9,781
168,827	35,413	4,885	30,528	135,108	76,065	59,043
209,730	6,204	2,057	4,147	112,689	74,853	37,836
29,894	693	514	179	35,547	25,092	10,455
167,825	35,625	4,758	30,867	137,461	77,003	60,458
211,002	6,198	2,413	3,785	117,810	79,590	38,220
31,251	733	677	56	38,455	26,809	11,646
161,811	31,954	4,580	27,374	139,394	78,711	60,683
207,813	2,353	1,441	912	118,170	78,103	40,067
30,559	469	441	28	38,617	26,840	11,777
164,203	33,305	4,956	28,349	142,268	80,487	61,781
211,774	2,428	1,547	881	117,403	79,282	38,121
32,077	447	410	37	37,349	27,164	10,185

ビデオテープ (VHS)	コンパクトディスク (CD)	VHD	レーザーディスク (LD)	DVD
880	6,260	-	-	-
1,191	8,695	-	-	-
1,189	8,422	-	-	212
2,009	8,577	-	-	314
2,003	8,745	-	-	309
2,095	9,070	-	-	591
1,961	9,116	-	-	884

資料 図書館

136 スポーツ施設の利用状況

施設名 年度	大谷津運動公園			中台運動公園					
	プール (人)	野球場 (件)	テニス コート (件)	プール (人)	野球場 (件)	テニス コート (件)	陸上 競技場 (人)	体育館 (人)	相撲場 (人)
平成2	22,363	555	1,722	36,333	579	5,646	93,244	212,643	982
7	20,839	480	1,544	33,250	527	5,412	70,724	163,738	1,726
12	11,388	491	1,474	33,717	539	7,596	70,952	157,084	1,634
17	8,006	428	1,458	27,308	389	8,359	42,112	143,337	2,217
19 (注1)	-	320	1,424	30,087	341	6,136	76,900	145,116	1,812
20 (注2)	5,874	224	1,643	27,034	354	7,717 (注3)	76,153	141,687	1,854
21	7,833	208	1,970	24,219	316	8,786	57,463	142,174	1,166
22	14,950	183	1,676	32,551	306	7,966	55,984	135,061	1,193
23	10,786 (注4)	138 (注4)	1,791	24,369 (注4)	232 (注4)	7,641 (注4)	55,591 (注4)	139,862	1,546

(注1)移設のため、開園していない。

(注2)8月のみ開催。

(注3)工事のため、12月～3月閉鎖。

(注4)東日本大震災の影響により平成23年9月30日まで、ナイター利用を制限。

施設名 年度	大栄B&G海洋センター				下総運動公園				
	プール (人)	運動場 (件)	体育館 (人)	テニス コート (件)	野球場 (件)	テニス コート (件)	運動広場 (人)	サイクル ロード (人)	キャンプ場 (件)
平成18	7,821	51	9,790	1,061	163	728	5,231	1,905	71
19	8,017	94	8,154	1,325	258	670	5,808	700	69
20	7,325	103	8,159	1,542	149	654	5,028	1,594	64
21	8,080	109	8,198	1,549 (注5)	42	710	4,780	830	67
22	8,278	128	8,167	1,373	135	715	5,290	1,320	82
23	8,212	80	7,710 (注4)	1,046 (注4)	149 (注4)	685 (注4)	5,559	3,484	79

(注5)工事のため、6月～11月閉鎖。12月～3月一部貸出。

施設名 年度	ナスパ・スタジアム	十余三パークゴルフ場	久住パークゴルフ場
	野球場 (件)	(人数)	(人数)
平成20	-	(注6) 3,247	-
21	-	5,216	-
22	(注7) 42	6,158	-
23	(注4) 256	7,073	(注8) 5,250

(注6)平成20年8月オープン。

(注7)平成22年9月オープン。

(注8)平成23年6月オープン。

資料 生涯スポーツ課

137 文化財指定物件一覽

(平成24年4月1日)

区 分	種 別	国	県	市
	計	16	29	58
有 形 文 化 財	建 造 物	4	3	8
	絵 画	-	-	1
	彫 刻	1	4	9
	工 芸	-	6	2
	書 跡	1	-	4
	考 古 資 料	1	2	10
	古 文 書	-	1	-
歴 史 資 料	-	1	1	
有 形 民 俗 文 化 財	絵馬・商業資料・石仏	-	3	3
無 形 文 化 財	武 術	-	2	-
無 形 民 俗 文 化 財	芸 能	-	2	4
史 跡	遺 跡・墳 墓・他	1	3	6
天 然 記 念 物	森 ・ 樹 木	-	2	9
登 録 有 形 文 化 財	建 造 物	8	-	-
名 勝		-	-	1

資料 生涯学習課

138 国指定重要文化財

(平成24年4月1日)

番号	種 別	名 称	所在地	所有者又は 管理者	指定 年月日	員数	備 考	
1	建造物	竜 正 院 仁 王 門	滑 川	龍 正 院	大正 5. 5.24	1 棟	安永8年(1779)建築 千葉県立房総のむらへ移築復元	
2		旧 御 子 神 家 住 宅	大 竹	千 葉 県	昭和44. 6.20	1 棟		
3		旧 学 習 院 初 等 科 正 堂	大 竹	千 葉 県	48. 6. 2	1 棟		明治32年(1899)建築 西洋風木造建築 千葉県立房総のむらへ移築復元
4	新 勝 寺 (光明堂) (釈迦堂) (三重塔) (仁王門) (額堂)	新 勝 寺	成 田	新 勝 寺	55. 5.31	5 棟	元禄14年(1701)建立 新勝寺旧本堂 安政5年(1858)建立 新勝寺旧本堂 正徳2年(1712)建立 文政13年(1830)建立 文久元年(1861)建立	
5		彫 刻	木 造 不 動 明 王 及 二 童 子 像	成 田	新 勝 寺	昭和39. 5.28	3 軀	新勝寺の本尊
6		書 跡	住 吉 物 語	田 町	成 田 山 仏 教 図 書 館	昭和43. 4.25	1 帖	鎌倉時代中期の 擬古物語
7		考 古 資 料	南 羽 鳥 中 岫 1 遺 跡 土 坑 出 土 品	栄 町	成 田 市	平成15. 5.29	一 括	人頭形土製品をはじめ 縄文時代前期の土器・ 耳飾り・垂飾品など
8		史 跡	龍 角 寺 古 墳 群 ・ 岩 屋 古 墳	栄 町 大 竹	国・千葉県・栄町 成 田 市 ・ 個 人	平成21. 2.12		追加指定・名称変更 (岩屋古墳:昭和16.1.27)

資料 生涯学習課

139 登録有形文化財

(平成24年4月1日)

番号	種 別	名 称	所在地	所有者又は 管理者	指定 年月日	員数	備 考
1	建造物	長 興 院 山 門	伊 能	長 興 院	平成11. 7 .8	1 棟	木造楼門
2		石 橋 家 住 宅 門	久 井 崎	個 人	"	1 棟	木造平屋建
3		石 橋 家 住 宅 南 の 蔵	久 井 崎	個 人	"	1 棟	土蔵造平屋建
4		石 橋 家 住 宅 東 の 蔵	久 井 崎	個 人	"	1 棟	土蔵造平屋建
5		石 橋 家 住 宅 土 蔵	久 井 崎	個 人	"	1 棟	土蔵造平屋建
6		大 野 屋 旅 館	仲 町	個 人	17. 2. 9	1 棟	木造3階建,望楼付
7		一 粒 丸 三 橋 薬 局 店 舗	仲 町	個 人	22. 1.15	1 棟	土蔵造二階建
8		一 粒 丸 三 橋 薬 局 土 蔵	仲 町	個 人	"	1 棟	土蔵造二階建

資料 生涯学習課

140 県指定文化財

(平成24年4月1日)

番号	種別	名称	所在地	所有者又は管理者	指定年月日	員数	備考
1	建造物	龍正院本堂 附 厨子一基	滑川	龍正院	昭和40. 4. 2	1棟	元禄11年(1698)建立
2		旧平野家住宅	大竹	千葉県	47. 1. 28	1棟	千葉県立房総のむらへ移築復元, 江戸時代中期末の民家
3		龍正院銅造宝篋印塔 附銅造棟札1枚	滑川	龍正院	54. 3. 2	1基	享保3年(1718)銅造
4	彫刻	銅造阿弥陀如来及び両脇侍立像	大船	円光寺	昭和57. 4. 6	3躯	延慶2年(1309)銘あり
5		木造薬師如来坐像	冬船	薬師寺	平成 4. 2. 28	1躯	鎌倉時代の作
6		木造阿弥陀如来及び両脇侍像	冬船	父接寺	5. 2. 26	3躯	平安時代末期から鎌倉時代初期の作
7		木造金剛力士立像	冬船	父接寺	10. 3. 20	2躯	鎌倉時代の作
8	工芸	半円方格帯変形神獸鏡	土屋	成田山靈光館	昭和43. 4. 26	1面	下方, 浅間下の通称丸塚より出土
9		梵鐘	土宗	祥鳳院	44. 1. 10	1口	乾元2年(1303)銘あり
10		梵鐘	吉岡	吾薬師寺	48. 3. 2	1口	応長元年(1311)銘あり
11		梵鐘	吉岡	岡大慈恩寺	49. 3. 19	1口	延慶3年(1310)銘あり
12		鑄銅雲版	滑川	方超林寺	52. 3. 8	1面	応永15年(1408)銘あり
13		鑄造鰐口	滑川	龍正院	57. 4. 6	1口	永正13年(1516)銘あり
14	古文書	天正検地帳 (下総国香取郡遠山庄川栗御縄水帳) (下総国香取郡金山郷御縄打之水帳)	川栗	個人	昭和57. 4. 6	2冊	天正19年(1591)の検地帳
15	考古資料	新勝寺板石塔婆	成田	新勝寺	昭和34. 4. 24	2基	下総式板碑 延元元年(1336), 明徳5年(1394)銘あり
16		猫作・栗山古墳群第16号墳副葬品	高岡	成田	平成 6. 2. 22	一括	石枕3点, 立花15点ほか
17	歴史資料	大慈恩寺宝物類	吉岡	岡大慈恩寺	5. 2. 26	73点	鎌倉・室町時代の宝物類
18	無形文化財	武術 天真正伝香取神道流	下福田	大竹利典	昭和60. 11. 29		
19	文化財		下福田	大竹信利	平成16. 3. 30		H21. 3. 17名称変更
20	有形民俗文化財	迎接寺の鬼舞面 附 衣装11点 菊紋葵紋付桐箱	冬父	迎接寺	昭和29. 12. 21	1口	
21	文化財	新勝寺絵馬類 (繫馬の図) (祐天上人御利生の図) (暫の図) (石橋の図) (花雲鐘入月の図) (矢の根五郎の図) (市村座芝居番付の図) (新発意太鼓の図) (蘭陵王の図) (サーカスの図) (大森彦七鬼女と争うの図) (夜討曾我の図) (市原野の図) (韓信股くぐりの図) (水滸伝中の人物の図) (西王母の図) (火消千組の図) (牧童の図) (関流正統後藤政紀の算額) (成田山の書額) (四季混雑狂歌の額) (せったい所の招牌)	土屋	成田山靈光館	38. 5. 4	22面	谷文晁筆 天保2年(1831)奉納の絵馬 一勇齋国芳筆 安政3年(1856)奉納の絵馬 新川齋万太郎筆 文政6年(1823)奉納の絵馬 歌川豊国筆 文化11年(1814)奉納の絵馬 鳥井清満筆 天保8年(1837)奉納の絵馬 香蝶楼国貞筆 文政8年(1825)奉納の絵馬 鳥井清満筆 文政6年(1823)奉納の絵馬 鳥井清満筆 嘉永3年(1850)奉納の絵馬 谷文晁筆 文政9年(1826)奉納の絵馬 陵高筆 明治35年奉納の絵馬 惺々暁齋筆 明治13年奉納の絵馬 一勇齋国芳筆 安政3年(1856)奉納の絵馬 沖一峨筆 天保4年(1833)奉納の絵馬 長谷川雪旦筆 天保6年(1835)奉納の絵馬 一勇齋国芳筆 文政13年(1842)奉納の絵馬 波藍筆 文政7年(1824)奉納の絵馬 一勇齋国芳筆 天保4年(1833)奉納の絵馬 大西椿年筆 天保9年(1838)奉納の絵馬 明治2年奉納 徹齋筆 (江戸時代) 宿屋飯盛一派 文政4年(1821)奉納 七代目市川團十郎 文政4年(1821)奉納
22		成田の商業用具	土屋	成田山靈光館	50. 12. 12	100点	成田山講社定宿の看板ほか
23	無形民俗文化財	成田のおどり花見	成田地区	成田おどり花見保存会	昭和39. 4. 28		国記録選択, 江戸時代より伝承された弥勒おどり
24		取香の三番叟	取香	取香三番叟会	62. 2. 27		毎年4月の第1土曜日に側高神社で演じられる
25	史跡	小野派一刀流流祖小野治郎右衛門忠明・二代小野治郎右衛門忠常の墓	寺台	永興寺	昭和18. 4. 30		小野派一刀流流祖・開祖の墓
26		八代玉作遺跡	玉造	成田市	41. 12. 2		管玉を主とした古代玉作遺跡
27		公津原古墳群	ニュータウン他	成田市他	平成 2. 3. 16	40基	
28	天然記念物	小御門神社の森	名古屋	小御門神社	昭和49. 3. 19		16,881㎡
29		麻賀多神社の森	台方	麻賀多神社	52. 3. 8		6,386㎡の社叢林である

資料 生涯学習課

141 市指定文化財

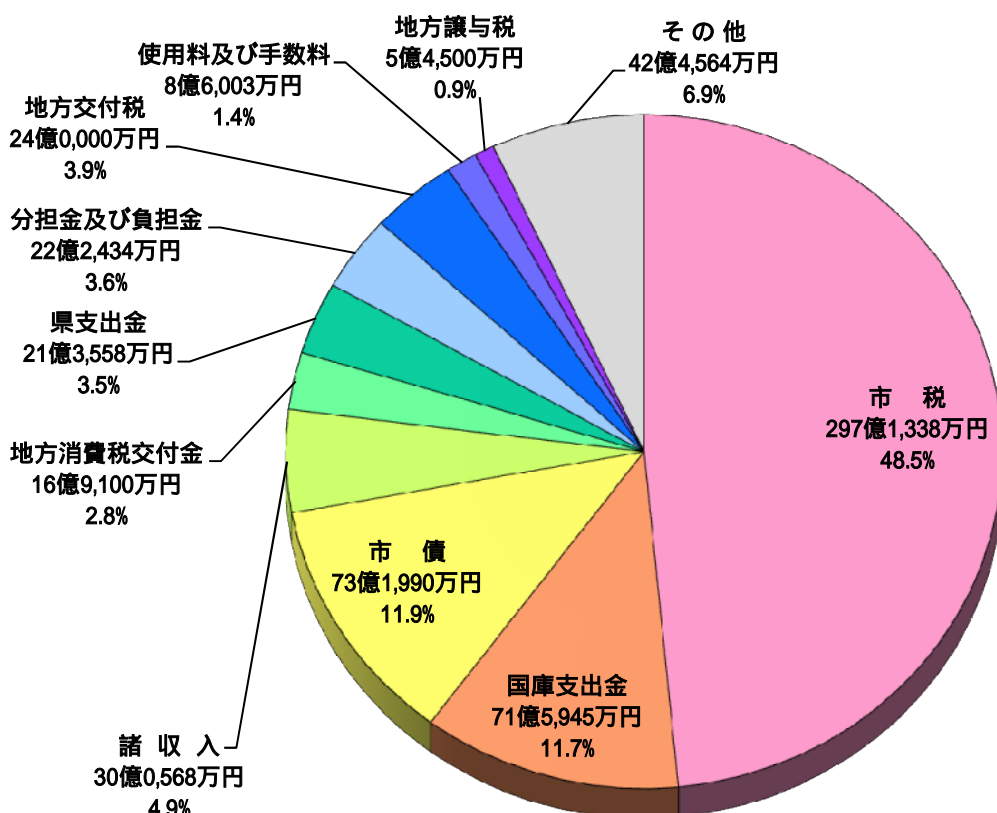
(平成24年4月1日)

番号	種別	名称	所在地	所有者又は管理者	指定年月日	員数	備考		
1	建造物	薬師楼切経権現多神本殿蔵群印塔	上町新	勝寺	昭和44.11.3	1棟	明暦元年(1655)建立 新勝寺旧本堂		
2			成田	"	"	"	"	元禄14年(1701)建立	
3			"	"	"	"	"	享保7年(1722)建立	
4			"	"	"	"	"	享保17年(1732)建立	
5			大竹	円光寺	"	"	"	7層の石塔, 応永10年(1403)銘あり	
6			方田	麻賀多神社	46.11.3	1棟	寛文13年(1673)建立		
7			成田	新勝寺	47.11.3	1棟	享保年間の建造		
8			滑川	龍正院	54.3.1	11基	慶長4年(1599)~寛永11年(1634)建立		
9	絵画	絹本著色阿弥陀三尊	郷部	観音堂宝物会	平成10.12.25	1幅	江戸時代初期の作		
10	彫刻	木造阿弥陀如来坐像 木造延命地藏菩薩立像 山王社(本殿)稲荷山 十一面観世音菩薩像 木造聖観音坐像 木造観音菩薩立像 木造虚空蔵菩薩坐像 銅造十一面観音菩薩像 昌福寺欄間	土屋	薬王寺	昭和44.11.3	1躯	鎌倉時代の作		
11			幡谷	延命院	45.11.3	"	"		
12			土昌	福寺	49.6.25	1棟	"		
13			荷山	個人	55.5.12	1躯	"		
14			永興	寺	60.2.1	"	応永6年(1399)銘あり		
15			室台郭観音会	保存	平成元.12.20	"	南北朝時代の作		
16			江弁	須田	10.3.27	"	南北朝時代の作		
17			村奈	耕田	2.3.9	1躯	南北朝時代の作		
18			奈土	昌福寺	15.2.4	11面	元禄年間の作		
19			工芸	懸仏の懸仏	大竹	観行院	昭和47.11.3	1面	紀年銘なし
20					台	寺台保目神社宝物保存会	平成13.12.4	"	室町時代の作か
21			書跡	国学者鈴木雅之の著 高礼木文 幡版家文	田町	成田山仏教図書館	昭和44.11.3	79点	民政要論略篇ほか
22					土屋	成田山霊光館	"	7点	邪宗門禁止の高礼ほか
23					"	"	"	56点	幕末の歌人神山魚貫「苔清水」の版木
24					押畑	個人	47.11.3	一括	北条氏政・氏直の文書ほか
25	考古資料	板石塔婆 硬玉製大勾玉 平貞胤供養碑 金銅製経筒 弥生式壺形土器 竜角寺出土文字瓦 八代玉作遺跡出土品 大和田玉作り資料群 南羽鳥正福寺遺跡第1地点1号墳出土埴輪	宗吾	東勝寺	昭和44.11.3	2基	下総式板碑, 康永元年(1342)銘あり		
26			幸町	個人	44.11.3	1個	郷部出土, コの字型勾玉		
27			方超	林寺	45.11.3	1基	観応2年(1351)銘あり		
28			土成	田山霊光館	"	1点	大永8年(1528)銘あり		
29			"	"	"	"	南関東系弥生式土器		
30			"	"	"	2枚	「朝布」「加刀利」のへら書あり		
31			"	"	"	一括	管玉の製作工程を示す遺物ほか		
32			高岡	成田市	54.3.1	18ケース	古墳時代中期の玉類製作工程を示す資料		
33			吉岡	大慈恩寺	平成2.3.9	27基	南北朝~室町時代の下総型板碑群		
34			高岡	成田市	13.12.4	一括	ムササビ形をはじめとする形象埴輪や円筒埴輪		
35	歴史資料	伊能図(中図)	田町	成田山仏教図書館	平成8.3.19	8枚	大きいもので縦8尺6寸横4尺, 小さいもので縦4尺8寸横4尺2寸		
36	有形民俗文化財	竜台の百庚申 紙本著色地藏十王 ガラス絵馬及び板絵馬	竜台	竜台百庚申保存会	平成6.3.15	100基	宝暦2年(1752)~安政6年(1777)の銘あり		
37			郷部	観音堂宝物保存会	10.12.25	11幅	江戸時代中期の作		
38			中里	楽満寺	18.3.17	39点	ガラス絵馬18枚, 板絵馬21枚		
39	無形民俗文化財	台方麻賀多神社 北羽鳥香取神社獅子舞 西大須賀の神楽	台方	麻賀多神社	昭和50.10.6		毎年7月31日に演じられる		
40			下方・船形北羽鳥	北羽鳥香取神社獅子舞保存会	"		毎年4月第1日曜日に演じられる		
41			西大須賀	神楽保存会	平成8.12.25		毎年4月15日・16日前の土曜日, 日曜日に演じられる		
42		伊能歌舞伎	伊能	伊能歌舞伎保存会	14.2.5		毎年4月17日以降の日曜日に大須賀大神で演じられる		
43	史跡	国学者鈴木雅之の墓 式内社麻賀多神社 利生塔礎石群 経文岸跡塚 寺奈土貝塚	南羽鳥	個人	昭和44.11.3	1基	鈴木家累代の墓地内にあり		
44			台方・船形	麻賀多神社	"	2社	台方・船形の2社にあり		
45			吉岡	大慈恩寺	51.11.11	1括	元禄16年(1703)再建利生塔礎石群		
46			前林	個人	53.12.21	1基	享保20年(1735)の碑文あり		
47			台	個人	61.11.3		江戸時代, 成田水運の要地		
48			土	貝塚	平成2.3.9		ヤマトシジミ主体, 縄文時代晩期の地点貝塚		
49	天然記念物	来迎寺の大カヤシイ久成北須賀山青名古屋成	崎来	迎寺	昭和46.11.3	1樹	目通り幹回り約4メートル		
50			個	個人	"	"	目通り幹回り約9メートル		
51			久成	個人	47.11.3	"	目通り幹回り約5メートル		
52			成田	新勝寺	"	"	目通り幹回り約6メートル		
53			北須賀	麻賀多神社	58.11.3		松の木16本の森		
54			青名	山光寺	59.6.14	1樹	目通り幹回り約4メートル		
55			古屋	個人	平成4.3.23	"	目通り幹回り約2メートル		
56			成田	師市	7.4.20	"	目通り幹回り約6メートル		
57	赤荻	成田市	平成23.3.1	"	目通り幹回り約4.3メートル 樹齢300年(推定)				
58	名勝	夫婦松と芭蕉句碑	滑川	龍正院	昭和62.4.21		句碑に寛政5年(1793)の銘あり		

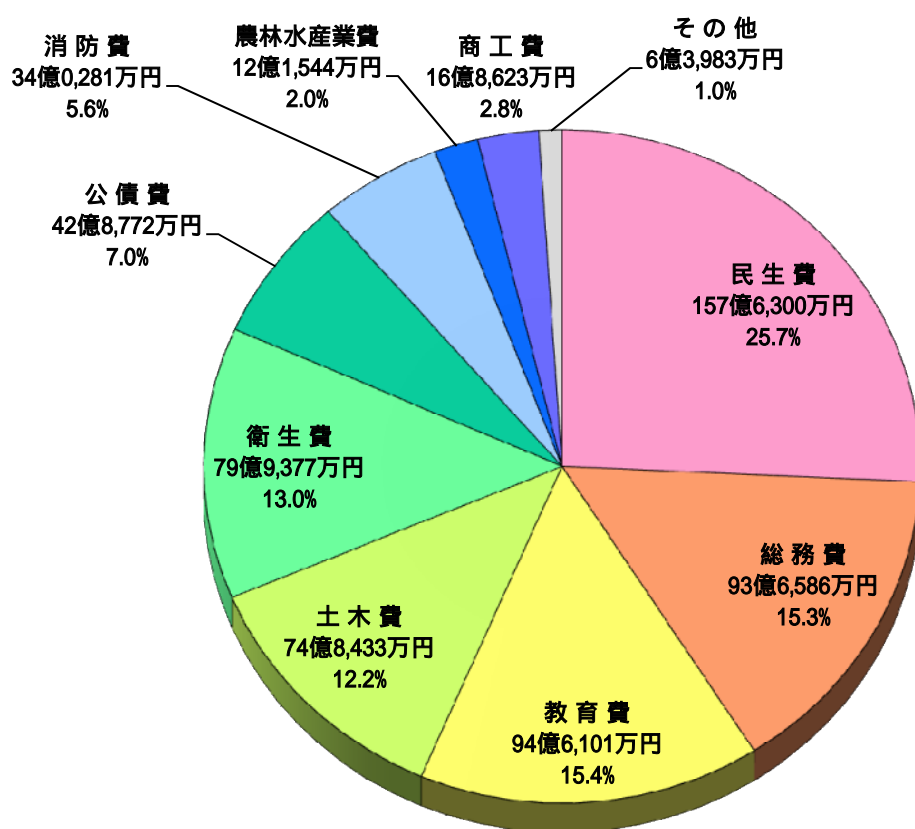
財 政

2 2 一般会計歳入歳出予算 (平成24年度)

歳 入
613億円



歳 出
613億円



142 一般会計歳入決算額

(単位:百万円)

年度 区分	昭和 29	30	40	50	60	平成 7	17	19	20	21	22	23
合計	142	164	652	5,440	22,188	37,706	56,201	52,743	57,893	59,562	58,325	64,762
市 税	75	83	199	2,761	13,159	23,947	29,613	29,297	33,095	29,904	30,665	30,757
地方譲与税	-	-	-	50	281	960	1,004	581	553	525	531	530
利子割交付金	-	-	-	-	-	268	74	72	72	59	55	42
配当割交付金	-	-	-	-	-	-	45	78	34	27	21	49
株式等譲渡所得割交付金	-	-	-	-	-	-	76	56	11	14	12	10
消費税交付金	-	-	-	-	-	-	1,659	1,730	1,590	1,678	1,675	1,715
ゴルフ場利用税交付金	-	-	-	44	126	154	246	255	248	245	227	207
自動車取得税交付金	-	-	-	70	155	361	381	358	286	188	158	137
特別地方消費税交付金	-	-	-	-	-	39	-	-	-	-	-	-
地方特例交付金	-	-	-	-	-	-	669	205	326	338	272	290
地方交付税	31	28	143	225	381	467	2,214	2,100	2,135	2,250	1,600	2,968
交通安全対策特別交付金	-	-	-	7	12	20	29	30	26	26	24	24
分担金及び負担金	-	-	6	226	414	817	403	604	605	633	593	624
使用料及び手数料	1	2	10	127	390	763	1,353	1,218	1,181	1,194	1,376	1,191
国庫支出金	17	27	81	773	2,023	2,201	4,197	4,859	7,487	7,186	6,592	7,713
県支出金	4	3	30	175	499	890	1,358	1,642	1,757	1,821	2,344	2,140
財産収入	0	0	4	238	375	871	441	170	197	148	280	136
寄附金	1	1	6	39	42	82	33	6	3	5	4	115
繰越金	2	1	74	102	1,277	1,468	2,056	2,738	2,216	4,565	2,646	3,538
諸収入	1	2	43	269	1,303	1,514	3,446	3,483	3,141	3,124	3,353	4,189
市 債	10	13	56	334	1,629	2,472	4,021	2,649	2,799	3,389	4,075	5,094
臨時地方財政特別交付金	-	4	-	-	-	-	-	-	-	-	-	-
繰入金	-	-	-	-	122	412	2,883	612	131	2,243	1,822	3,293

(注)地方財政状況に基づく決算額。

資料 財政課

平成17年度より旧下総町,旧大栄町分を含む。

143 市税の内訳

(単位:百万円)

年度 区分	昭和 29	30	40	50	60	平成 7	17	19	20	21	22	23
合計	75	83	199	2,761	13,159	23,947	29,613	29,297	33,095	29,904	30,665	30,757
市民税	25	27	68	699	5,405	8,105	11,217	11,247	12,942	9,926	9,858	9,806
固定資産税	32	38	76	1,438	5,980	13,394	16,868	16,488	18,726	18,609	19,396	19,357
軽自動車税	-	-	7	13	41	66	140	156	166	175	179	185
市たばこ 消費税	11	10	33	125	481	721	1,170	1,183	1,045	975	1,011	1,165
電気税				81	489	-	-	-	-	-	-	-
ガス税	5	5	13									
鉱産税				4	17	-	-	-	-	-	-	-
木材引取税	-	-	0	0	0	1	0	1	1	1	1	1
特別土地 保有税	0	0	0	0	0	-	-	-	-	-	-	-
入湯税	-	-	-	305	283	983	23	28	16	20	14	37
都市計画税	-	-	2	96	463	677	195	194	199	198	206	206
旧法による税	2	3	-	-	-	-	-	-	-	-	-	-

(注) 地方財政状況調査に基づく決算額。

資料 財政課

平成17年度より旧下総町, 旧大栄町分を含む。

144 市有財産の状況

年度 区分	昭和 50	60	平成 7	17	19	20	21	22	23
土地 (千㎡)	1,247	2,436	2,974	4,063	4,078	4,129	4,183	4,225	4,427
建物 (千㎡)	123	222	282	382	393	398	398	404	406
物品 (台)	74	153	288	469	470	490	494	507	528
基金等 (百万円)	38	4,098	16,762	21,445	25,141	27,349	27,157	25,851	18,039

(注) 基金等は, 有価証券 + 出資金 + 債権 + 積立基金 + 定額基金の合計額。

資料 財政課

145 一般会計歳出決算額(目的別)

(単位:百万円)

年度	昭和 29	30	40	50	60	平成 7	17	19	20	21	22	23
合 計	141	163	574	5,397	20,751	36,262	53,740	50,527	53,328	56,916	54,787	60,905
議 会 費	5	4	20	87	223	364	564	459	401	406	399	517
総 務 費	40	40	89	1,056	3,785	4,572	9,334	10,956	11,022	13,070	7,132	7,835
民 生 費	16	22	56	598	2,086	5,445	9,907	10,621	12,549	13,017	14,934	15,826
衛 生 費	3	5	25	633	1,885	3,956	6,191	5,832	5,867	5,755	7,593	11,139
労 働 費	4	6	6	-	-	53	32	36	41	68	193	156
農林水産業費	11	11	59	267	895	1,455	1,378	1,269	1,258	1,270	1,180	1,164
商 工 費	5	4	16	48	234	1,087	1,534	1,557	1,655	1,743	1,581	1,587
土 木 費	13	19	82	1,233	5,927	8,849	8,638	6,910	7,120	6,709	6,487	7,028
消 防 費	6	7	35	341	943	1,970	2,676	2,772	2,881	2,714	2,857	2,967
教 育 費	24	32	164	710	3,062	5,749	9,611	5,912	6,340	7,967	8,296	8,018
災 害 復 旧 費	-	-	-	1	-	8	-	-	-	-	21	380
公 債 費	3	4	22	355	1,684	2,754	3,875	4,203	4,194	4,197	4,114	4,288
諸 支 出 金	11	9	-	68	27	-	-	-	-	-	-	-

(注) 地方財政状況調査に基づく決算額。平成17年度より旧下総町, 旧大栄町分を含む。

資料 財政課

146 一般会計歳出決算額(性質別)

(単位:百万円)

年度	昭和 35	40	50	60	平成 7	17	19	20	21	22	23
合 計	246	574	5,397	20,751	36,262	53,740	50,527	53,328	56,916	54,787	60,905
人 件 費	69	164	1,542	4,631	8,167	10,789	10,957	10,703	10,617	10,494	10,529
扶 助 費	22	43	402	950	2,188	4,616	5,854	6,341	6,762	8,791	9,417
公 債 費	10	22	355	1,684	2,753	3,875	4,203	4,194	4,197	4,114	4,288
物 件 費	37	60	613	2,371	5,981	9,138	8,973	9,378	9,576	9,772	9,937
維 持 補 修 費	4	11	84	415	553	550	628	611	596	603	618
補 助 費 等	16	47	393	815	1,589	3,309	2,664	2,906	6,012	3,327	4,113
積 立 金	1	3	2	913	693	2,970	1,682	2,479	48	88	1,644
投 資 及 び 出 資 金 貸 付 金	-	0	9	51	570	1,446	2,083	1,153	1,097	1,094	1,105
繰 出 金	1	-	312	1,439	2,381	3,596	3,111	3,682	4,120	3,535	4,069
普 通 建 設 事 業 費	80	218	1,684	7,482	11,379	13,451	10,372	11,881	13,891	12,948	14,805
災 害 復 旧 事 業 費	-	1	1	-	8	-	-	-	-	21	380
失 業 対 策 事 業 費	6	5	-	-	-	-	-	-	-	-	-

(注) 地方財政状況調査に基づく決算額。平成17年度より旧下総町, 旧大栄町分を含む。

資料 財政課

147 特別会計歳入歳出決算額

(単位:百万円)

会計	区分	年度													
		昭和29	30	40	50	60	平成7	17	19	20	21	22	23		
学 校 給 食 セ ン タ ー	歳入	-	-	-	297	736	-	-	-	-	-	-	-		
	歳出	-	-	-	296	735	-	-	-	-	-	-	-		
国民健康保険 (事業勘定)	歳入	11	12	124	779	2,254	3,561	9,274	10,373	10,627	11,214	11,610	12,438		
	歳出	11	12	112	719	2,117	3,469	8,692	10,210	10,383	10,674	11,196	11,963		
国民健康保険 (施設勘定)	歳入	-	-	-	-	-	-	136	154	173	172	182	181		
	歳出	-	-	-	-	-	-	124	136	155	151	169	167		
と 畜 場	歳入	-	-	2	17	-	-	-	-	-	-	-	-		
	歳出	-	-	2	13	-	-	-	-	-	-	-	-		
交通・火災共済	歳入	-	-	-	12	20	32	-	-	-	-	-	-		
	歳出	-	-	-	11	18	29	-	-	-	-	-	-		
下 水 道 事 業	歳入	-	-	-	791	1,949	3,015	2,338	2,253	2,118	2,178	2,006	2,141		
	歳出	-	-	-	788	1,802	2,855	2,272	2,157	2,054	2,119	1,905	2,079		
公 設 地 方 卸 売 市 場	歳入	-	-	-	126	352	449	250	248	278	243	213	217		
	歳出	-	-	-	125	346	444	238	239	266	222	203	214		
老 人 保 険	歳入	-	-	-	-	1,387	3,418	6,771	6,660	709	30	7	-		
	歳出	-	-	-	-	1,352	3,268	6,392	6,593	707	26	7	-		
農 業 集 落 排 水 事 業 会 計	歳入	-	-	-	-	-	-	636	407	325	169	164	167		
	歳出	-	-	-	-	-	-	632	396	320	161	153	162		
介 護 保 険	歳入	-	-	-	-	-	-	3,697	4,123	4,237	4,362	4,609	5,045		
	歳出	-	-	-	-	-	-	3,494	3,858	4,051	4,204	4,465	4,843		
介 護 保 険 (介護サービス)	歳入	-	-	-	-	-	-	-	25	26	35	27	24		
	歳出	-	-	-	-	-	-	-	25	26	35	27	24		
後 期 高 齢 者	歳入	-	-	-	-	-	-	-	-	693	746	772	805		
	歳出	-	-	-	-	-	-	-	-	685	741	753	787		
水 道 事 業	収益的収入	(歳入)			176	469	1,327	1,895	1,881	1,919	1,814	1,832	1,798		
	及び支出	支出		(6)	(8)	(26)	178	372	1,041	1,616	1,679	1,726	1,717	1,750	1,749
	資本的収入	(歳出)			33	47	651	167	290	1,001	1,204	1,488	1,235		
	及び支出	支出		(5)	(6)	(21)	31	190	851	853	1,511	1,799	1,425	1,779	1,967
簡 易 水 道 事 業	収益的収入	歳入		-	-	-	-	-	179	268	259	242	280	268	
	及び支出	歳出		-	-	-	-	-	186	263	256	242	280	267	
	資本的収入	歳入		-	-	-	-	-	614	377	222	0	0	0	
	及び支出	歳出		-	-	-	-	-	600	399	279	51	55	66	

(注) 地方財政状況調査(公営事業会計等の状況)に基づく決算額。

資料 財政課

昭和40年度分までの国民健康保険には、昭和42年廃止された国民健康保険直営診療所会計を含む。

水道事業のうち昭和29・30年度分は上水道のみであり、昭和40年度分は簡易水道・上水道の合計額である。

平成17年度より旧下総町、旧大栄町分を含む。

公務員・選挙

148 職種別市職員数

(各年4月1日)

区分		年						
		平成 12	17	20	21	22	23	24
人口1,000人当り職員数		10.51	9.88	9.75	9.56	9.50	9.52	9.41
職員数	合計	990	975	1,207	1,199	1,198	1,202	1,194
	一般行政職	536	565	681	674	676	673	662
	税務職	50	50	66	65	65	71	71
	医師	-	-	1	1	1	1	1
	医療技術職	9	10	12	12	13	13	12
	看護・保健職	20	21	29	29	25	24	27
	福祉職	87	87	104	103	102	109	112
	消防職	168	168	231	239	244	240	240
	企業職	18	18	24	21	20	20	19
	技能労務職	92	46	37	34	31	29	27
	教育職	10	10	22	21	21	22	23

資料 人事課

149 選挙人名簿登録者数

(各年9月2日)

区分		計	男	女
年				
昭和	35	25,722
	40	26,959
	45	29,907	14,198	15,709
	50	36,140	17,604	18,536
	55	47,740	24,527	23,213
	60	53,072	27,177	25,895
平成	2	60,837	31,144	29,693
	7	68,599	35,201	33,398
	12	74,867	37,916	36,951
	17	80,209	40,310	39,899
	20	100,885	50,756	50,129
	21	102,089	51,404	50,685
	22	102,640	51,657	50,983
	23	102,922	51,969	50,953
24	103,349	52,010	51,339	

(注)昭和55年までは、9月10日現在。

資料 選挙管理委員会事務局

150 選挙の執行状況

選挙名	執行年月日	当日有権者数	投票者数	投票率(%)			
衆議院議員 (補欠)	昭和	38.11.21	26,598	15,818	59.47		
		39.11.16	27,117	16,798	61.95		
		42. 1.29	27,417	20,041	73.10		
		44.12.27	29,820	20,172	67.65		
		47.12.10	31,826	24,066	75.62		
		51.12. 5	37,472	29,809	79.55		
		54.10. 7	45,675	32,856	71.93		
		55. 6.22	46,796	32,307	69.04		
		58.12.18	51,921	30,651	59.03		
		61. 7. 6	53,416	33,869	63.41		
	平成	2. 2.18	59,609	37,563	63.02		
		5. 7.18	65,777	38,555	58.61		
		8.10.20	69,683	(小) 32,788 (比) 32,782	47.05 47.04		
		12. 6.25	74,131	(小) 38,472 (比) 38,489	51.90 51.88		
		15.11. 9	77,986	(小) 42,286 (比) 42,288	54.22 54.18		
		17. 9.11	79,893	(小) 48,657 (比) 48,666	60.90 60.86		
		21. 8.30	101,812	(小) 63,336 (比) 63,328	62.21 62.20		
		21. 8.30	101,812	(比) 63,328	62.20		
		参議院議員	昭和	34. 6. 2	26,332	(地) 12,108 (全) 12,100	45.98 45.95
				補欠(地)	35.12. 1	26,145	(地) 6,150
37. 7. 1	25,782				(地) 14,713 (全) 14,680	57.07 56.94	
補欠(地)	40. 7. 4		26,528	(地) 13,530 (全) 13,515	51.00 50.95		
	42.11. 5		27,955	(地) 5,998	21.46		
	43. 7. 7		28,404	(地) 14,765 (全) 14,699	51.98 51.75		
補欠(地)	46. 6.27		30,446	(地) 12,643 (全) 12,634	41.53 41.50		
	49. 7. 7		34,069	(地) 22,589 (全) 22,576	66.30 66.27		
	52. 7.10		37,822	(地) 20,901 (全) 20,895	55.26 55.25		
	55. 6.22		46,796	(地) 32,284 (全) 32,254	68.99 68.92		
	56. 3. 8		48,334	(地) 12,441	25.74		
	58. 6.26		51,638	(選) 21,004 (比) 20,999	40.68 40.67		
	61. 7. 6		53,416	(選) 33,834 (比) 33,809	63.34 63.29		
	平成		元. 7.23	58,811	(選) 29,255 (比) 29,263	49.74 49.76	
			4. 7.26	64,057	(選) 23,414 (比) 23,472	36.55 36.64	
			7. 7.23	68,097	(選) 20,637 (比) 20,629	30.31 30.29	
			10. 7.12	71,534	(選) 34,588 (比) 34,580	48.35 48.34	
13. 7.29			75,440	(選) 34,457 (比) 34,486	45.67 45.66		
補欠(選)			14.10.27	75,521	(比) 34,486	45.66	
			16. 7.11	76,964	(選) 15,610	20.28	
			16. 7.11	78,460	(選) 35,405 (比) 35,412	45.12 45.10	
			19. 7.29	78,525	(選) 35,412	45.10	
			19. 7.29	99,209	(選) 48,301 (比) 48,302	48.69 48.69	
	22. 7.11		102,255	(選) 49,759 (比) 49,754	48.66 48.66		
知事	昭和		33.10.28	25,387	10,839	42.70	
			37.10.28	25,984	9,844	37.88	
			38. 4.17	26,220	19,819	75.59	
		42. 4.15	27,261	21,314	78.18		
		42. 4.15	27,261	21,314	78.18		

選挙名	執行年月日	当日有権者数	投票者数	投票率(%)	
知事	昭和	46. 4.11	29,615	22,981	77.60
		50. 4.13	34,595	27,519	79.55
		54. 4. 8	43,171	29,346	67.98
		56. 4. 5	47,253	10,856	22.97
		60. 3.24	51,667	14,667	28.39
	平成	元. 3.19	56,735	24,126	42.52
		5. 3.14	63,894	18,567	29.06
		9. 3.16	68,761	19,486	28.34
		13. 3.25	73,666	26,226	35.60
		17. 3.13	77,832	33,624	43.20
21. 3.29	99,656	43,133	43.28		
県議会議員	昭和	30. 4.23	25,027	19,279	77.03
		34. 4.23	26,059	19,820	76.06
		38. 4.17	26,220	19,812	75.56
		42. 4.15	27,261	21,314	78.18
		46. 4.11	29,615	22,963	77.54
		50. 4.13	34,595	27,518	79.54
		54. 4. 8	43,171	29,343	67.97
		58. 4.10	49,927	26,579	53.24
		62. 4.12	53,109	19,686	37.07
		平成	3. 4. 7	無投票	
	7. 4. 9		65,993	35,937	54.46
	11. 4.11		無投票		
	15. 4.13		無投票		
	19. 4. 8	96,277	40,618	42.19	
23. 4.10	無投票				
市長	昭和	29. 4.27	24,387	7,896	32.38
		31.11.10	24,960	19,791	79.29
		35.10.15	無投票		
		39.10.12	27,033	21,042	77.84
		43.10.15	28,247	20,254	71.70
		46. 5.30	29,947	23,392	78.11
		50. 4.27	34,624	29,085	84.00
		54. 4.22	無投票		
		58. 4.24	無投票		
		62. 4.26	無投票		
	平成	3. 4.21	59,701	44,247	74.11
		7. 4.23	65,929	44,227	67.08
		11. 4.25	70,432	46,447	65.95
		15. 4.27	75,167	45,806	60.94
19. 1.21	97,131	49,027	50.48		
22.12.26	100,952	41,348	40.96		
市議会議員 (補欠)	昭和	30. 3.29	24,987	22,006	88.07
		33. 4.24	無投票		
		34. 3.27	25,996	22,835	87.84
		38. 4.30	26,529	23,365	88.07
		(補欠) 39.10.12	8,658	6,780	78.31
		42. 4.28	27,260	24,126	88.50
		(補欠) 43.10.15	28,247	20,247	71.68
		46. 4.25	29,668	26,227	88.40
		50. 4.27	34,624	29,085	84.00
		54. 4.22	43,501	35,637	81.92
	平成	58. 4.24	50,113	37,289	74.41
		62. 4.26	53,067	39,397	74.24
		3. 4.21	59,701	44,280	74.17
		7. 4.23	65,929	44,235	67.09
		11. 4.25	70,432	46,446	65.94
		15. 4.27	75,167	45,803	60.93
		19. 4.22	96,229	54,419	56.55
		23. 4.24	100,043	50,508	50.49

(注) (地)は地方区, (全)は全国区, (比)は比例代表。

(選)は選挙区, (補欠)は補欠選挙, (小)は小選挙区。

資料 選挙管理委員会事務局

151 歴代市長及び議長

歴代市長

就任年月日	退任年月日	氏名
昭和 29. 4.27	~ 昭和 31. 9.24	石原 貞三
31.11.10	~ 46. 4.30	藤倉 武男
46. 5.30	~ 平成 7. 5.29	長谷川 録太郎
平成 7. 5.30	~ 15. 3.24	小川 国彦
15. 4.28	~ 18.12. 4	小林 攻成
19. 1.22	~	小泉 一

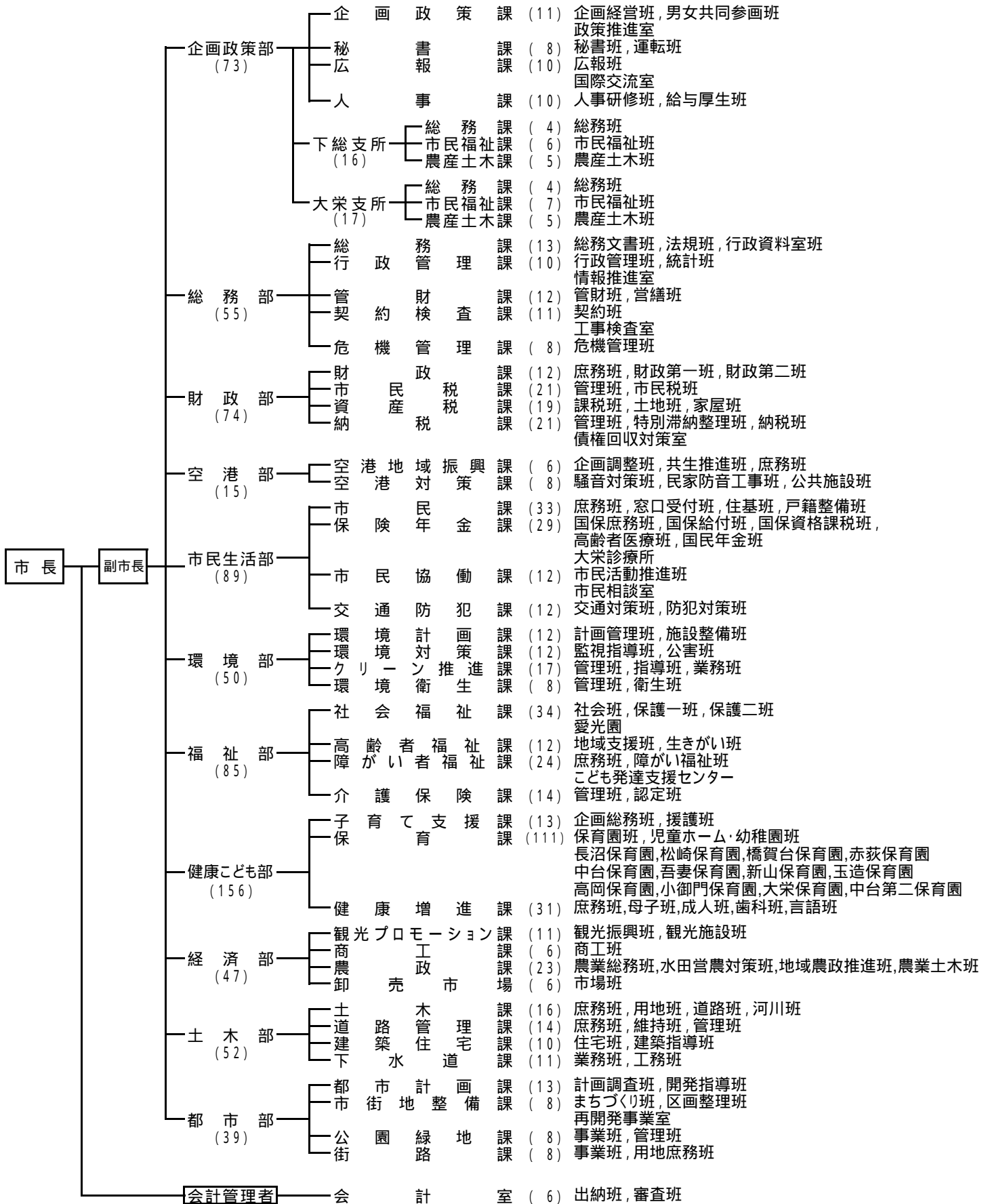
歴代議長

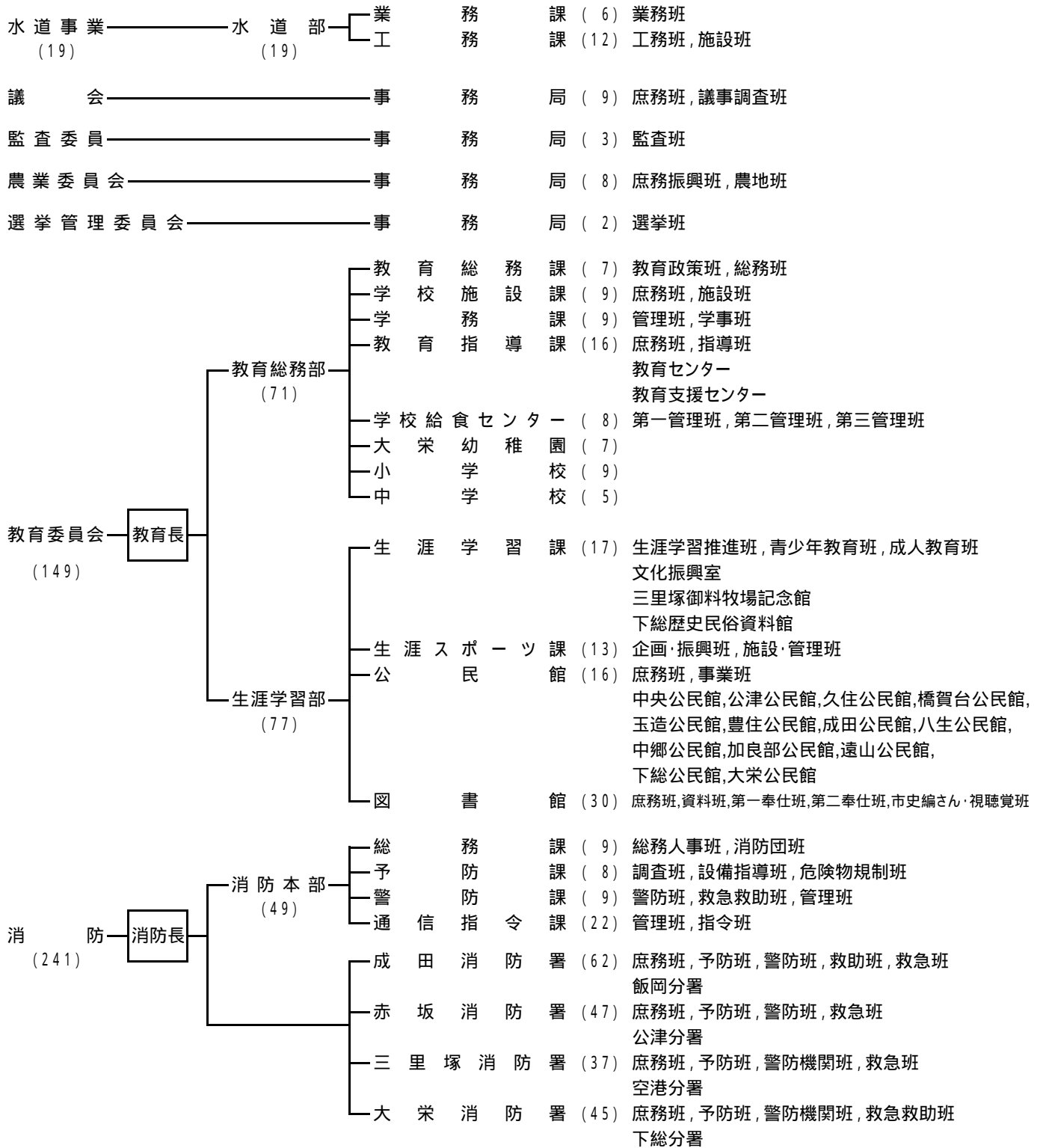
就任年月日	退任年月日	氏名
昭和 29. 3.31	~ 昭和 30. 3.30	野上 秀晴
30. 4.11	~ 30.12.22	遠藤 與惣次
30.12.22	~ 34. 3.30	小川 重雄
34. 4. 7	~ 36. 4.27	小川 重雄
36. 5. 6	~ 38. 3.30	根本 重新
38. 5.13	~ 40. 5.24	小川 貢雄
40. 5.24	~ 42. 4.29	小川 重源
42. 5. 9	~ 44. 6.13	小川 正之助
44. 6.13	~ 46. 4.29	小池 正
46. 5.14	~ 48. 6.15	小池 正貢
48. 6.15	~ 48.12.20	小関 貢
48.12.21	~ 49. 6.20	小関 貢
49. 6.20	~ 50. 4.29	神崎 武夫
50. 5.16	~ 52. 7.18	鈴木 埴生
52. 7.18	~ 53. 6.14	鈴木 埴生
53. 6.14	~ 54. 4.29	中野 正之
54. 5.18	~ 56. 7.20	平山 正吉
56. 7.20	~ 58. 4.29	神崎 正富
58. 5.19	~ 60. 6.27	成尾 政士
60. 6.27	~ 62. 4.29	神山 千之助
平成 62. 5.19	~ 平成 元. 9. 8	飯塚 一兵衛
平成 元. 9. 8	~ 3. 4.29	加喜久 川
3. 5.20	~ 5. 6.22	喜久 川
5. 6.22	~ 7. 4.29	片山 啓三
7. 5.19	~ 9. 6.25	越川 富治
9. 6.25	~ 11. 2.10	岩澤 貞男
11. 2.10	~ 11. 4.29	海保 貞夫
11. 5.21	~ 13. 6.20	山崎 昭男
13. 6.20	~ 15. 4.29	渡邊 昭
15. 5.23	~ 16. 6.23	宇都宮 高武
16. 6.23	~ 17. 6.22	加藤 衛
17. 6.22	~ 19. 4.29	加藤 衛
19. 5.24	~ 21. 6. 5	石澤 孝春
21. 6. 5	~ 23. 2.10	小池 正昭
23. 2.10	~ 23. 4.29	小岩 衛
23. 5.26	~	宇都宮 高明

資料 議会事務局

152 行政組織図

平成 24 年 9 月 1 日現在
職員数 1,176 人





- 印旛郡市広域市町村圏事務組合派遣 (1)
- 成田空港周辺地域共生財団派遣 (2)
- 千葉県後期高齢者広域連合派遣 (1)
- ちば国際コンベンションビューロー派遣 (1)
- 成田市農業センター派遣 (1)
- 印旛郡市文化財センター派遣 (1)

成田市略年表

成 田 市 略 年 表

年	月	で き ご と
昭和29年 (1954)	3	成田町、公津村、八生村、中郷村、久住村、豊住村、遠山村の7か町村が合併して「成田市」誕生(3月31日)
	3	成田市消防団結成
	3	成田町営水道が成田市営水道に変更(昭和8年8月成田水道(株)にて給水開始、昭和12年12月成田町営水道に変更)
	5	「市章」制定
	5	「成田市政だより」創刊
	5	成田市連合婦人会結成
	5	日本赤十字社成田病院が本町から現在地(飯田町)へ移転
	5	成田市名誉市民条例制定
	7	市制祝賀式典挙行
	7	印旛伝染病院が日赤成田病院敷地内に開院
	7	第1回成田市消防団操法大会開催
昭和30年 (1955)	8	成田市養豚組合結成
	9	成田市農業委員会協力員設置
	11	第1回成田市農業祭開催
	1	成田市養蚕組合結成
	2	第1回成田市消防団出初め式開催
	2	滑河町、小御門村、高岡村の1町2村が合併して「下総町」誕生(2月11日)
	4	名木小学校独立
	4	大須賀村、昭栄村の2村が合併して「大栄町」誕生(4月15日)
	5	初めての保育園が寺台・永興寺に開園
	9	第1回全国花火コンクール大会が本市(栗山台地)で開催
	11	観光協会より独立し成田市商工会発足
昭和31年 (1956)	4	長沼小学校が豊住小学校長沼分校となる
	4	佐原第一高等学校小御門校舎が分離独立し、下総農業高等学校となる
	4	国民健康保険制度全市に施行
	6	成田市公明選挙推進協議会結成
昭和32年 (1957)	9	成田市都市計画税条例制定
	11	成田小プール完成
	1	下総町の中学校統合、下総中学校設置決まる
	2	三里塚簡易水道創設事業開始(～32年12月)
	3	土屋に市営と畜場完成
	3	第3回全国豚共進会が本市で開催
	4	下総中学校開校式
	4	新田分校閉校し第3小学校創立、大須賀小第3分校が独立し桜田小学校となる
	5	水道事業第2次拡張事業開始(～34年3月)
	6	台風5号により市道決壊などの被害が出る
	9	第3小学校を川上小学校と校名改称
昭和33年 (1958)	12	三里塚簡易水道給水開始
	4	学校保健法に基づき学校医、歯科医、薬剤師を委嘱
	7	成田中屋内運動場完成
	9	京成成田駅舎完成(現駅舎)

年	月	で き ご と
昭和34年 (1959)	10	市庁舎落成並びに市制施行5周年記念式典挙行
	10	市議会で「世界連邦平和都市宣言」を議決
	3	豊住小学校長沼分校廃止
	3	東町に高架配水塔完成
	4	下総町公民館完成
昭和35年 (1960)	6	山之作に市営火葬場完成
	9	成田市区長会連合会発足
	3	下総町母子保健センター設置される
	5	花崎町に成田警察署庁舎完成
昭和36年 (1961)	6	学校安全会制度発足
	7	成田山が国鉄の周遊指定地となる
	7	第1回灯ろう流しが根本名川(新妻)で実施
	3	市役所連絡所(旧支所)全面廃止
	6	「伊能歌舞伎」が千葉県無形文化財に指定
昭和37年 (1962)	8	吉倉に塵芥焼却場完成(焼却能力7.5トン/8時間)
	11	大栄町学校給食開始
	2	水道事業第3次拡張事業開始(～38年3月)
	4	成田市体育指導委員制度発足
昭和38年 (1963)	4	成田市火災予防条例施行
	4	成田小第1棟校舎完成(市内初の鉄筋校舎)
	9	新民謡「成田おどり」と「成田の花太郎」発表会開催
	1	この年から正月の交通規制始まる
	4	不動橋完成
	6	豪雨により死者をはじめ大被害発生
	8	成田市交通安全対策協議会発足
	10	成田市防災会議条例及び災害対策本部条例施行
	10	宗吾地区簡易水道完成
	11	成田山新勝寺第二信徒会館完成
	11	吉倉にし尿処理場完成(処理能力27kl/8時間)
昭和39年 (1964)	4	統合西中学校開校(公津校舎、八生校舎となる)
	5	市制施行10周年記念式典挙行
	5	「おどり花見」が県指定文化財に指定
	6	成田市青少年問題協議会発足
	6	公津公民館オープン
	7	印旛利根川水防事務組合設立
	8	国鉄成田駅前～薬師堂～門前が一方通行になる
	10	東京オリンピック聖火が本市を通過
	12	市議会で「公明選挙都市宣言」を議決
	12	市議会に「新空港調査特別委員会」設置
	昭和40年 (1965)	4
4		成田市消防本部及び消防署設置
4		龍正院本堂、千葉県文化財に指定
5		成田市農業協同組合発足
6		消防庁舎完成

成 田 市 略 年 表

年	月	で き ご と
昭和40年 (1965)	9	西中校舎完成
	10	田町に成田郵便局舎完成
昭和41年 (1966)	3	成田市明るく正しい選挙推進協議会発足
	3	寺台に学校給食センター完成,4月から7小・中学校の給食開始
昭和42年 (1967)	9	西中校舎完成
	4	成田市都市計画審議会発足
	4	水道事業第4次拡張事業開始(～43年3月)
	6	首都圏整備法の「近郊整備地帯」に本市が指定される
	7	閣議で新東京国際空港が三里塚に決定
	8	成田市自衛隊協力会発足
	9	市議会で「交通安全都市宣言」を議決
	10	幸町に成田電報電話局舎完成
	2	東部診療所改築
	3	成田市総合開発計画基本構想発表
昭和43年 (1968)	3	成田市交通災害共済審査委員会発足
	3	(財)成田市開発協会設立
	4	西中の成田・八生・公津校舎を廃止,西中の実質統合となる
	5	成田市交通災害共済制度発足
	9	宗吾御一代記館オープン
	11	高岡小体育館完成
	12	常総船橋開通
	12	千葉県市町村総合事務組合に加入
	1	甚兵衛大橋開通
	2	長豊橋開通
昭和44年 (1969)	3	公津小が旧公津中校舎へ移転
	3	市営東和田駐車場完成
	3	西中屋内運動場完成
	3	国鉄千葉～成田間電化開通
	3	成田山新勝寺の新本堂が完成し,御開帳行われる
	3	下総町で学校給食開始
	4	成田都市計画用途地域を指定
	5	成田市外5町村で成田空港関連事業連絡協議会結成
	7	豊住小プール完成
	8	三里塚小プール完成
昭和45年 (1970)	9	市内全小・中学校完全給食実施
	10	小御門小屋内運動場完成
	2	県営印旛沼開発事業完工
	2	前林小屋内運動場完成
	3	成田市消防賞じゅつ金条例施行及び同委員会発足
	3	成田ニュータウン建設事業決定
	4	最後の「桜まつり」が御料牧場を中心に行われる
	4	「成田市政だより」月2回発行となる
	4	川上幼稚園開園(園児93名)
5	成田市老人大学開校	

年	月	で き ご と
昭和45年 (1970)	5	国道51号佐倉～佐原間舗装完成
	6	市内施設見学会スタート
	6	公津小プール完成
	6	市議会で「交通安全対策特別委員会」設置
	8	宮内庁下総御料牧場が栃木県高根沢町へ移転
	8	三里塚地区簡易水道第1次拡張事業開始(～45年3月)
	9	滑河小屋内運動場完成
	10	国鉄成田～中野間快速電車運行開始
	10	ごみが「燃やせるごみ」「危険物」の2分別になる
	11	吉倉の新ごみ焼却場操業開始(焼却能力40ト/8時間)
	11	成田ニュータウン造成工事始まる
	11	川上幼稚園園舎完成
昭和46年 (1971)	12	土地収用法に基づく成田空港の事業認定告示
	2	成田中に武道場完成
	3	「成田財特法」交付
	4	中郷中を廃止し,成田中へ統合
	4	成田総合高等職業訓練校開校
	4	土屋の空港資材置場に一番列車入る
	4	成田市婦人交通指導員制度発足
	4	成田市史編さん委員会発足
	5	西部診療所移転新築
	7	都市計画区域(市街化区域及び市街化調整区域)を決定
	10	成田市公害対策審議会発足
	10	高岡保育所開所・名木小屋内運動場完成
昭和46年 (1971)	11	し尿処理場増設(処理能力62kl/8時間)
	3	猿山字和田の砂取場からナウマンゾウの頭骨化石発掘
	4	市の木に「梅」を指定
	4	「成田市政だより」が「広報なりた」に名称変更
	4	千葉県印旛と畜場組合設立
	4	伊能幼稚園開園(園児84名)
	6	成田市消防署三里塚分署開設
	7	成田市水道事業運営審議会発足
	7	八生小プール完成
	8	大谷津運動公園野球場オープン
	8	船形で宝亀5年(744)の古鐘(重要文化財)発見される
9	台風25号によりがけ崩れ,家屋の全半壊,農作物に被害が出る	
10	防音校舎第1号三里塚小校舎完成	
10	大栄町老人福祉センター開館	
11	遠山小,久住第二小,中郷小の防音校舎完成	
11	「成田市民憲章」制定	
11	津富浦小屋内運動場完成	

成田市略年表

年	月	できごと
昭和46年 (1971)	12	新東京国際空港騒音対策委員会設置
	12	遠山中防音校舎完成
	12	成田市農協会館オープン
	12	市営市場開設
昭和47年 (1972)	1	花崎町に成田税務署庁舎完成
	3	成田市下水道条例施行
	3	三里塚に鉄筋4階建桜川市営住宅完成
	3	宗吾地区簡易水道を統合
	4	ごみ収集手数料が無料となり、 収集区域を市内全域に拡大
	4	成田ニュータウン入居始まる
	4	向台小学校開校
	4	市立第1号の加良部保育所開所
	4	成田青年会議所発足
	4	水道事業第5次拡張事業開始 (～50年3月)
	5	成田市公害防止条例施行
	5	三里塚上水道第2次拡張事業開始(～50年 3月) 第2次拡張事業より簡易水道から 上水道に変更
	6	成田市市民憲章推進協議会発足
	7	向台小、久住第二小、中郷小、プール完成
	8	「市長への手紙」スタート
	8	第1回市民旅行実施
	8	東関道成田～富里間開通
	9	印旛都市広域市町村圏事務組合設立
	9	成田市総合開発審議会発足
	9	表参道の歩行者天国スタート
昭和48年 (1973)	10	長沼保育所開所
	11	第1回市民運動会開催
	11	東小防音校舎完成
	12	久住第一小防音校舎完成
	3	公津小屋内運動場完成
	4	加良部小学校、中台中学校開校
	4	市の木「梅」の苗木贈呈始まる
	4	松崎保育所開所
	5	成田用水事業始まる
	5	中台運動公園野球場オープン
	6	成田市簡易マザーズホーム開所
	6	公津公民館内成田市視聴覚サービスセン ターオープン
	6	中台運動公園テニス・バレーボールコ ートオープン
	7	遠山小、東小、久住第一小、加良部小 プール完成
	7	大谷津運動公園プールオープン、ニュー タウンセンタービル内に市民課分室設置
	8	市政ガイドブック「市民のしおり」全 り」全世帯に配付
9	成田市老人福祉センターオープン	
10	成田市消防署赤坂分署開設	

年	月	できごと
昭和49年 (1974)	10	千葉国体で本市が一般軟式野球会場と なる
	10	成田市視聴覚サービスセンター 運営委員会発足
	11	野毛平地区で大火(16棟焼失, 5世帯 24人が焼け出される)
	12	赤荻, 西和泉, 荒海共同利用施設完成
	2	遠山中防音講堂完成
	2	滑河小防音校舎完成
	3	奈土分校を閉校して大須賀小学校へ統合
	3	小御門の森, 県指定天然記念物に指定さ れる
	4	公共下水道ニュータウン地区供用開始
	4	成田市消費生活モニター制度発足
	4	「成田市開発指導要綱」制定
	5	市庁舎屋上に花崎町大気汚染測定局開局
	5	下総町民広場テニス・バレーコートオー プン
	6	成田市公設地方卸売市場青果部開設
	6	久住中防音校舎完成
	7	三里塚小防音講堂完成
	8	中台運動公園プールオープン
	8	市内52か所を災害発生時避難場所に指定
	9	学校給食センター玉造分所開設
	昭和50年 (1975)	9
10		赤坂公民館オープン
10		三里塚共同利用施設完成
10		成田市公民館運営審議会発足
10		成田駅西口土地区画整理事業認可される
11		大須賀小校舎完成
12		川上小防音校舎完成
3		「成田市交通遺児及び母子家庭等就学資金 貸付基金」設置
3		市制施行20周年並びに国際文化会館落成 記念式典挙行, 市民歌, 市民音頭を発表
3		並木町配水場完成
3		成田国際文化会館管理協会設立 (552.8(財)成田国際文化会館となる)
3		磯部, 飯岡共同利用施設完成
3		遠山小, 中郷小防音講堂完成
3		遠山中に大清水大気測定局開局
4		下総町共同利用施設オープン
4		橋賀台小学校開校
4	県立成田西高等学校開校	
4	成田山新勝寺の光輪閣が完成し, 御開帳行われる	
4	成田駅西口土地区画整理審議会発足	
5	小御門保育所開所	
6	橋賀台保育所開所	
6	成田市公設地方卸売市場に 水産物部開設	

成田市略年表

年	月	できごと
昭和50年 (1975)	7	中台運動公園50メートルプールオープン
	8	成田市防火協会発足
	11	久住第一小防音講堂完成
昭和51年 (1976)	12	印旛食肉センター開設
	1	「成田市基本構想」策定
	1	運輸省が成田空港4,000m滑走路の騒音区域を指定告示
	2	下総中防音校舎完成
昭和52年 (1977)	3	「成田市社会福祉事業基金」設置
	3	幡谷共同利用施設完成
	4	成田市献血互助会発足(557.4に「成田市献血推進協議会」に)
	4	宗吾霊堂敷地内に「慰霊塔」完成
	6	県立房総風土記の丘オープン
	10	成田市農地課税審議会発足
	12	第1回環境美化運動実施
	1	成田市航空機公害防止条例施行
	3	新妻共同利用施設完成
	3	新山小学校開校
	3	小御門小防音校舎完成
	3	前林小校舎完成
	3	川上幼稚園園舎完成
	4	成田市家庭児童相談室開設
	5	赤荻保育所開所
	5	「いずみ聖地公園」の申し込み受付開始
5	「成田市大型店舗等対策指導要綱」制定	
5	加良部に成田警察署庁舎完成	
6	三里塚記念公園内に高村光太郎の「春駒」の詩碑完成	
6	県・市で空港アクセス成田対策本部設置	
8	新山小校舎完成	
9	空港公団が成田空港B滑走路の予測コンター発表	
11	豊住小防音校舎完成	
昭和53年 (1978)	3	桜田小屋内運動場完成
	4	吾妻小学校、吾妻中学校開校
	4	中台保育所開所
	4	いずみ清掃工場業務開始(焼却能力72トン/8時間)
	4	水田利用再編対策事業開始
	4	「特定空港周辺航空機騒音対策特別措置法(騒特法)」公布される
	5	成田空港開港
	6	成田市特別土地保有税審議会発足
	7	成田空港公害対策連絡協議会発足
	7	「成田市総合5か年計画」策定
	7	橋賀台小プール完成
	7	安西共同利用施設完成
8	市街化区域、調整区域の見直しを行う(市街化区域1,840ha,市街化調整区域11,210ha)	
8	郷部大橋開通	

年	月	できごと
昭和54年 (1979)	8	大生共同利用施設完成
	10	京成成田駅~大室間にバス開通
	11	豊住中防音校舎完成
	12	幡谷大気汚染測定局開局
	1	野毛平、東金山共同利用施設完成
	1	八生小屋内運動場完成
	1	成田ニュータウン自治会連合会発足
	2	大清水共同利用施設完成
	2	常総大橋開通
	3	成田市消防本部庁舎完成
	3	久住中防音講堂完成
	3	南羽鳥、南三里塚共同利用施設完成
	3	龍正院銅造宝篋印塔、千葉県文化財に指定される
	3	大須賀小屋内運動場完成
	3	津富浦小校舎完成
	4	国鉄成田駅橋上駅舎完成
4	吾妻保育所開所	
4	中央公民館オープン	
4	学校給食センター玉造分所増設	
4	成田市健康づくり推進協議会発足	
4	加良部に成田公共職業安定所庁舎完成	
4	長沼共同利用施設完成	
5	保健センターオープン	
5	本三里塚共同利用施設完成	
7	向台小、加良部小、中台中屋内運動場完成	
7	新山小、吾妻小プール完成	
7	運輸省が騒音第1種区域の拡大(80WECPNL)を指定告示	
8	八生小、公津小新校舎完成	
9	川上小屋内運動場完成	
10	成田市地区保健推進委員制度発足	
10	市民憲章運動推進全国大会が本市で開催	
12	成田市農政推進協議会発足	
12	成田市就学区域審議会発足	
12	成田市明るい選挙推進協議会発足	
12	成田市航空機騒音対策基本方針等策定協議会発足	
12	成田市婦人防火指導員協議会発足	
昭和55年 (1980)	2	橋賀台小屋内運動場完成
	2	吉倉に粗大ゴミ処理施設完成(処理能力6トン/5時間)
	3	久住第二小、豊住中防音講堂完成
	3	新山小、吾妻中屋内運動場完成
	3	水掛、畑ヶ田共同利用施設完成
	3	大谷津運動公園わんぱく広場オープン
	3	高岡小防音校舎完成
	4	県立成田北高等学校開校
	5	救護施設「愛光園」開所
	5	千葉県花植木センターオープン
5	北羽鳥北部、法華塚共同利用施設完成	
6	成田勤労者体育センターオープン	

成田市略年表

年	月	できごと	
昭和55年 (1980)	7	遠山中, 西中プール完成	
	7	下総中屋内運動場完成	
	8	京成成田駅東口土地区画整理事業認可される	
	9	成田第一特定土地区画整理事業認可される	
	9	学校給食センター寺台分所廃止	
	9	第1回防災総合訓練実施	
	10	成田市青少年育成市民会議発足	
	11	第9回全国豚共進会開催が本市で開催	
	12	京成成田駅東口土地区画整理審議会発足	
	昭和56年 (1981)	1	国際文化会館行バス運行開始
		1	ペット火葬場, ペット墓地完成
		1	吾妻小屋内運動場完成
2		花崎町に市営第一駐車場オープン	
2		寺見橋開通	
2		成田橋開通	
3		東小, 豊住小防音講堂完成	
3		竜台共同利用施設完成	
3		印旛広域水道創設事業認可	
4		玉造小学校開校	
4		豊住地区スポーツ広場オープン	
4		新山保育所開所	
4	大栄町国のモデル地区として農村総合整備事業に指定		
4	大栄町保育所設置		
6	玉造小プール完成		
6	土屋に下水道根木名川中継ポンプ場完成		
6	赤坂に成田郵便局舎完成		
6	小泉共同利用施設完成		
7	堀之内共同利用施設完成		
7	久住中, 豊住中プール完成		
7	大谷津球場に夜間照明設置		
7	防災袋全戸配付		
7	花崎町に国鉄成田駅前自転車駐車場開設		
7	「成田市第2次総合5か年計画」策定		
8	成田市華道協会発足		
9	高岡保育所防音校舎完成		
10	三里塚御料牧場記念館オープン		
11	第1回成田市産業祭開催		
12	久住テニスコートオープン		
昭和57年 (1982)	2	玉造小屋内運動場完成	
	2	久住地区スポーツ広場オープン	
	2	大栄町商工会館新築	
	3	成田小屋内運動場完成	
	3	芦田, 取香共同利用施設完成	
	3	成田ニュータウン中央線完成	
	3	運輸省が騒音第1種区域の拡大(75WECPNL)を指定告示	
	3	名木小防音校舎完成	
	4	中台小学校開校	
	4	吾妻橋完成	
	5	久米野共同利用施設完成	

年	月	できごと
昭和58年 (1983)	6	中台小, 中台中, 吾妻中プール完成
	6	ハンドブック「市民のしおり」 全世帯配布
	6	成毛共同利用施設完成
	7	中台球場に夜間照明設置
	7	「成田市一世紀夢の基金」設置
	7	成田市ホームビジット制度発足
	7	幸町に市営第二駐車場オープン
	10	「コミュニティ成田」創刊
	11	第1回「ミスエアポート&成田」 コンテスト開催
	11	第1回自衛消防操法大会開催
	11	千葉県が「騒特法」に基づく「航空機騒音 対策基本方針」を決定
	12	清心橋開通
昭和59年 (1984)	2	老人保健制度スタート
	4	久住公民館, 橋賀台公民館オープン
	4	大須賀中学校と昭栄中学校を統合し, 大栄 中学校として開校する
	6	成田市消防署飯岡分遣所開設
	6	中台運動公園陸上競技場オープン
	7	老人大学校オープン
	9	簡易マザーズホーム内におもちゃの図書館 オープン
	11	花崎町に2層式自転車駐輪場オープン
	12	大栄工業団地造成工事着工
	1	「成田市ふるさと基金」設置
	1	「成田市文化基金」設置
	2	吉倉にリサイクルセンターが完成 し, リサイクル運動が開始する
3	土室, 大室, 竜面共同利用施設完成	
3	成田中新校舎完成	
3	滑河小屋内運動場完成	
4	玉造公民館, 豊住公民館オープン	
4	成田市休日夜間急病診療所開設	
4	成田市民マーチ, 成田市交通安全 音頭及び交通安全小唄を発表	
4	成田山新勝寺の大塔が完成し, 御開帳が行われる	
4	ボランティア保険制度発足	
4	市制施行30周年記念式典挙行, 4~11月 にかけて各種記念行事実施	
6	成田市体育館オープン (5月にこけら落としとして日・ソ対抗女 子バレーボール試合成田大会開催される)	
10	第1回成田まつり開催	
10	成田市立図書館オープン	
10	市議会に「新庁舎建設特別委員会」設置	
昭和60年 (1985)	1	下総町保健センター完成
	2	東関道成田~大栄間開通
	3	東金山共同利用施設完成
	3	「成田市ホープ計画」策定

成田市略年表

年	月	できごと	
昭和60年 (1985)	4	馬場共同利用施設完成	
	4	神宮寺小学校, 玉造中学校開校	
	4	成田市福祉作業所「のぞみの園」オープン	
	6	成田公民館オープン	
	7	運輸省が, B・C滑走路の騒音区域を指定	
	7	下総町新東京国際空港騒音区域指定	
	8	桜田小校舎完成	
	12	関戸共同利用施設完成	
	12	小御門小屋内運動場完成	
	昭和61年 (1986)	2	電子計算組織に係る個人情報の保護に関する制度発足
		3	運輸省より, 「国際観光モデル地区」に指定される
		3	新駒井野共同利用施設完成
3		「成田市行政改革大綱」策定	
3		大栄町民バス運行開始	
3		東関道大栄～佐原香取間開通	
4		住民記録のオンライン開始	
4		国鉄成田駅西口広場オープン	
4		成田市自転車の放置防止に関する制度発足	
4		成田市西口自転車駐輪場オープン	
4		「成田市総合計画」策定	
4		B & G海洋センター完成	
4	津富浦小屋内運動場完成		
5	大谷津運動公園テニスコートオープン		
5	成田市国際交流協会発足		
6	成田市商工会館完成		
7	「成田市第3次総合5か年計画」策定		
7	三里塚光ヶ丘, 三里塚御料, 西三里塚の大字が誕生		
9	公津東特定土地地区画整理事業認可される		
11	市民憲章制定15周年記念式典挙行		
11	寺台河岸跡が市指定文化財に指定される		
12	市役所新庁舎の建設工事着工		
昭和62年 (1987)	2	取香の三番叟が県指定文化財に指定される	
	3	御料, 光ヶ丘共同利用施設完成	
	4	西三里塚共同利用施設完成	
	4	市の機構改革が行われる (民生・福祉部門の統廃合, 国際交流係の新設)	
	8	印旛沼の水質浄化を目指して「印旛沼フェスティバル」が開催される	
	10	在宅老人を対象としたデイ・サービス事業が開始	
	10	吉倉にし尿処理施設「成田クリーンヒル」が完成(処理能力80KI/日)	
	11	2台目の移動図書館車「こぼと号」運行	
12	千葉県東方沖地震により住宅などに被害が出る		
昭和63年 (1988)	3	国道51号並木バイパスが開通	
	4	八生公民館オープン	
	4	航空機騒音測定システム導入	

年	月	できごと
平成元年 (1989)	4	「成田の水をきれいにしよう運動」発足
	4	吉倉共同利用施設完成
	4	「草刈条例」施行
	4	第1回青少年綱引き大会開催
	4	成田観光館オープン
	4	成田山新勝寺開基1050年祝賀行事実施
	5	豊住スポーツ広場にナイター設備完成
	5	社会福祉施設「しもふさ学園」開園
	6	第1回市場まつり開催
	8	成田市文化団体連絡協議会が創立10周年を迎え「文団連まつり」を開催
	9	中国・咸陽市と友好都市関係を締結, 調印式挙行
10	「埋立条例」施行	
10	松ヶ崎(幡谷)防音集会所完成	
11	市役所新庁舎完成(第1期分)定礎式挙行	
11	成田市相撲場(中台運動公園内)完成	
12	高崎(土室)防音集会所完成	
12	高岡小屋内運動場完成	
平成2年 (1990)	1	元号「平成」となる
	3	十余三に一般廃棄物最終処分場 成田クリーンパーク完成
	3	新公津公民館・中郷公民館オープン
	3	十余三共同利用施設完成
	3	郷部橋架け替え工事完成渡初め式挙行
	3	印東体育館完成
	3	三里塚上水道を統合(三里塚上水道事業廃止)
	4	水道事業第6次拡張事業開始(～5年3月)
	4	郷部配水場給水開始
	4	二ホン・オートモービル・ハイテクニカル・スクール開校
	8	土曜閉庁(第2・第4)始まる
8	大栄中プール完成	
10	成田市保健センター開設10周年記念事業「健康展」を開催	
11	新庁舎竣工記念式典挙行	
11	行政資料室オープン	
11	成田駅西口土地地区画整理事業換地計画認可される	
2	西口区画整理により囲護台1丁目, 2丁目及び3丁目の新大字できる	
2	長田共同利用施設完成	
2	名木小学校体育館完成	
3	本三里塚第二共同利用施設完成	
3	「成田暮らしのべんり帳」発行	
3	市制施行35周年記念品「日の丸セット」配付	
4	成田市勤労会館オープン	
4	平成小学校開校	

成田市略年表

年	月	できごと	
平成2年 (1990)	4	ごみ収集が市指定袋になり、ごみの分別が4分別になる	
	4	大栄町学校給食センター完成	
	6	下総町学校給食センター完成	
	8	福祉カー「ゆうあい号」貸し出し開始	
	10	新移動図書館車「なかよし号」が「ひかり号」に代わって巡回開始	
	10	サンプルーノ市との姉妹都市締結・調印式挙行	
	10	JR成田駅西口土地区画整理事業完了・記念式典挙行	
	11	成田ケーブルテレビ開局	
	11	都市計画道、京成駅東口線開通	
	12	印鑑登録証明オンライン化がスタート	
	平成3年 (1991)	3	久住駅前、土屋、豊住工業団地の3地区が市街化区域になる
		4	「成田市第4次5か年計画」スタート
4		加良部公民館オープン	
4		成田商工会議所発足	
4		消防組織機構改革が行われる (通信指令係を通信指令室に、三里塚・赤坂両分署を消防署に、飯岡分遣所を分署に)	
6		成田第一土地区画整理事業換地計画認可される	
8		新町名「美郷台」がスタート	
9		大型台風15号と18号による豪雨被害発生	
10		休日在宅当番医制度スタート	
10		美郷台地区会館オープン	
10		下総町多目的ホール完成	
11		第1回成田空港問題シンポジウム開催	
11	大栄町コミュニティプラザホール(現大栄公民館)完成		
平成4年 (1992)	2	大慈恩寺所有の古文書が県の有形文化財に指定	
	3	成田第一土地区画整理事業完了、土地区画整理組合解散	
	4	県道成田・安食線バイパス全線開通	
	4	市民農園の貸し出し開始	
	4	ピン・カン類分別収集がスタート	
	5	ボランティア連絡協議会発足	
	6	長沼と成毛に市民の森オープン	
	7	京成成田駅東口広場デッキ地下自由通路開通	
	8	名木小プール完成	
	9	学校週五日制(第二土曜日休み)開始	
	9	大菅踏切で列車とダンプカーの衝突事故	
	10	栗山駐輪場オープン	
10	土屋土地区画整理組合の設立が認可される		
11	成田山書道美術館オープン		
11	グリーンウォーターパーク完成		
12	成田空港第二旅客ターミナルビル完成		

年	月	できごと
平成5年 (1993)	12	八富成田斎場使用開始
	2	市役所すべての土曜日が閉庁となる
	2	電話による情報案内サービス「暮らしのダイヤルなりた便利帳」がスタート
	4	第二駐車場オープン
	4	本城小学校開校
	4	休日救急歯科診療制度始まる
	4	水道事業第7次拡張事業開始
	4	印旛広域水道からの受水開始(並木町配水場)
	5	防災行政無線供用開始
	5	「成田シンポジウム」終わる
	6	久住駅前土地区画整理組合の設立が認可される
	7	第一駐車場増設分オープン
8	リサイクル放置自転車の販売を開始	
8	利根川治水100年記念行事が国際文化会館で行われる	
平成6年 (1994)	11	成田テレビ中継局(大袋)が開局
	11	全国スポーツレクリエーション祭りで、成田市が女子ソフトボールとラージボール卓球の2会場となる
	1	下総松崎駅前駐輪場オープン
	1	大栄町福祉センターオープン
	3	市制施行40周年記念行事としてシンボルマーク及び市の花「あじさい」が決まる
	3	「成田市老人保健福祉計画」策定
	3	東和田・寺台土地区画整理組合の設立が認可される
	3	竜台の百康申を市の文化財に指定
	3	「成田市生活廃水対策推進計画」策定
	4	京成成田駅東口土地区画整理事業の換地計画が認可される
	4	公津の杜駅開業する
	4	浅間公園、南田護台児童公園、玉造児童公園供用開始
4	三里塚消防署空港分署開設	
5	三里塚貴賓館改修 一般公開	
5	第41回日本水道協会千葉県支部総会が本市で開催	
5	京成成田駅東口土地区画整理事業が完了	
6	都市計画道路・中台線全線開通	
7	全国自治宝くじ抽選会が国際文化会館で行われる	
8	成田市環境審議会設置	
10	成田市立図書館開館10周年	
11	市制施行40周年記念式典挙行	
11	成田市文化財保護協会が創立40周年記念式典を開催	
11	「成田ふるさとかるた」を作成	
12	根木名川改修記念行事が根木名川親水公園で行われる	
平成7年 (1995)	1	成田空港地域共生委員会発足

成田市略年表

年	月	できごと
平成7年 (1995)	1	阪神・淡路大震災の義援金活動が市内で活発に
	1	ニュージーランド・フォクストンと「姉妹都市」を締結(旧下総町)
	2	「非核平和都市」を宣言する
	2	下総歴史民俗資料館完成
	3	「図説成田の歴史」刊行
	4	廃棄物減量等推進員制度発足
	5	成田市公設地方卸売市場の開設25周年を記念し「成田市場まつり95」開催
	7	土屋土地区画整理事業で起工式
	8	「政治倫理の確立のための市長の資産等の公開に関する条例」施行
	10	機構改革で空港対策部新設
	10	玉造保育所開所
平成8年 (1996)	11	第1回成田時代絵巻「御利生祭」開催
	11	桜つつみモデル事業記念植樹式が根木名川関戸橋付近で行われる
	3	「成田市第3次総合計画」策定
	3	伊能幼稚園、川上幼稚園が統合し大栄幼稚園開園
	3	市営北田護台団地完成
	4	限定特定行政庁となる
	4	都市計画法の改正に伴い、市街化区域内の新用途地域決定
	4	公津の杜配水場給水開始
	5	遠山公民館オープン
	5	フレンドリーパーク下総オープン
	10	「市長へのFAX」開設
平成9年 (1997)	10	遠山公民館内に市民課分室設置
	11	戸籍事務コンピュータ化
	11	成田市ホームページ開設
	11	中台運動公園球技場オープン
	12	市営第3駐車場オープン
	2	前林小校舎大規模改修工事完成
	3	「成田市環境基本条例」制定
	4	米飯給食に成田産自主流通米導入
	7	「市長への電子メール」開設
	9	適応指導教室「ふれあいるーむ21」オープン
	7	小御門小プール完成
平成10年 (1998)	10	(財)成田空港周辺地域共生財団の事業開始
	11	公津の杜の大字誕生
	2	津富浦小校舎大規模改修・増築工事完成
	2	大菅跨線橋開通
	3	大栄町保健センター完成
	4	成田市リサイクルプラザオープン
	4	ごみの分別が6分別になる
	4	成田市教育センターオープン
	4	都市計画道路・大蕪新宮線及び馬橋竹下線の1部(囀護台～中台)開通
	4	通所授産施設「のぞみの園」オープン
	4	全国門前町サミット開催
4	山口配水場完成、給水開始	

年	月	できごと
平成11年 (1999)	6	土屋宮谷津土地区画整理事業認可
	9	韓国・仁川広域市中央区と「友好交流推進協議合意書」を締結
	10	長沼保育園に「福沢諭吉こども記念館」オープン
	10	第1回国際こども絵画交流展開催
	11	「なりた百然郷構想」、「成田市共生大綱」策定
	11	成田～羽田両空港間に直通電車運行
	11	中国・咸陽市との友好都市締結10周年記念式典を挙行
	12	情報公開制度及び個人情報保護制度発足
	12	「市長へのメールQ&A」開設
	2	二宮尊徳サミット開催
	平成12年 (2000)	3
3		(財)成田市農業センター設立(4月1日業務開始)
3		名古屋クリーンセンター完成
3		公津東土地区画整理事業完了
4		坂田ヶ池総合公園一部供用開始
4		機構改革で市民部と保健福祉部設置
4		「成田市第3次行政改革大綱」策定
5		久住配水場給水開始
6		横山・馬乗里地区に農業集落排水処理施設完成
7		長興院山門、石橋家の住宅門・南の蔵・東の蔵・土蔵などが文部大臣指定の登録文化財に指定
9		2002年FIFAワールドカップ日本・韓国公認キャンプ候補地として立候補
平成13年 (2001)	10	コンピュータ西暦2,000年問題対策本部設置及び「危機管理計画書」策定
	10	東和田・寺台土地区画整理事業完了
	2	成田市スポーツリーダーバンク制度発足
	3	「成田市環境基本計画」策定
	3	「成田市生涯学習推進計画」策定
	3	「成田市生涯スポーツマスタープラン」策定
	4	花崎町、御所の内、榎入街区公園供用開始
	4	さくらの山供用開始
	4	教育委員会が教育総務部と生涯学習部の2部制に
	4	社会福祉センター「こすもす苑」オープン
	5	下総町内循環バス試行運転開始
平成14年 (2002)	6	堀籠地区農業集落排水処理施設完成
	7	土屋宮谷津土地区画整理組合の設立認可
	8	県道成田下総線、和田～赤荻間開通
	9	西中新校舎完成
	9	地域で進める子ども外国語学習「ミーツ・ザ・ワールド」開催
	10	学校評議員制度開始
	10	米国・サンブルーノ市との姉妹都市締結10周年記念式典を挙行
	10	圏央道(下総町区間)の地質調査開始

成 田 市 略 年 表

年	月	で き ご と
平成12年 (2000)	12	在宅介護支援センター開設
平成13年 (2001)	2	前林小屋内運動場完成
	3	市街化区域，市街化調整区域の見直しを行う（市街化区域2,054ha，市街化調整区域11,073ha）
	3	「成田市学校教育長期ビジョン」策定
	3	成田空港周辺市町村と空港公団が協定を締結
	4	「成田市第6次総合5か年計画」スタート
	4	坂田ヶ池総合公園にキャンプ場オープン
	5	下総地区・大栄地区の都市計画スタート
	5	下総町国際交流協会発足
	6	下総町シルバー人材センター業務開始
	7	公津西土地区画整理組合の設立が認可される
	9	仲町地区架空線地中化完成
9	第5回全国義民サミット（成田大会）を宗吾霊堂で開催	
9	子育て広場開設	
10	第1回国際市民フェスティバル開催	
10	(財)成田国際文化会館が(財)成田市教育文化振興財団に名称変更	
10	「成田市子ども夢基金」設立	
11	市民憲章制定30周年記念式典挙行	
平成14年 (2002)	1	市長・議長一行（8名）が韓国井邑市を訪問し「友好交流推進協議合意書」に調印
	3	不動ヶ岡地先の国道51号4車線化完成
	3	土屋宮谷津土地区画整理事業完了
	3	西中屋内運動場完成
	3	「成田市環境保全率先実行計画」策定
	4	成田新高速鉄道建設主体設立
	4	消防緊急通信指令システム稼動
	4	成田空港暫定平行滑走路供用開始
	5	「ジャパン・ニュージーランド2002フレンドシップスゲームス成田大会（ソフトボール）」が大谷津球場で開催
	5	「駅づくり，まちづくりフォーラム・イン・成田」開催
	5	ワールドカップサッカー・ドイツ，ナイジェリアチームが中台陸上競技場で練習
7	保健福祉館オープン	
7	宗吾様350年祭記念事業の一環として「人づくり・まちづくりフォーラム」開催	
7	成田新高速鉄道に鉄道事業許可	
7	新田地区農業集落排水供用開始	
8	住民基本台帳ネットワークシステムが稼動	
10	芝山鉄道開業	
平成15年 (2003)	3	「成田市総合保健福祉計画」策定
	3	デンマーク・ネストベズ市と友好交流合意書に調印
	4	下総町内循環バス本格運行開始
	5	構造改革特別区域法の国際教育推進特区に認定される

年	月	で き ご と
平成16年 (2004)	7	困護台踏み切りの立体交差化完了し，なかよしトンネル全線開通
	7	簡易マザーズホームが保健福祉館にオープン
	7	下総町学童保育所開所
	8	第1回タウン・ミーティング(市長と市民とのつどい)開催
	10	伊能・桜田地区簡易水道通水開始
	11	市町村合併の市民アンケート調査実施
	12	さくら橋開通
	3	上町・花崎町地区架空線地中化完成
	3	成田市急病診療所が完成し，保健福祉館のグランドオープン記念式典開催
	3	成田市・下総町・大栄町合併協議会設置
	3	新大栄保育所完成
	4	機構改革により，市長公室を企画政策部に改称，生活安全部を新設
4	成田国際空港株式会社が発足，空港の名称が「成田国際空港」に改称	
4	幹部職員による市民の総合案内役「フロアマネージャー制度」スタート	
4	大栄町テニスコート完成	
9	ウイング土屋の大字誕生	
11	市制施行50周年記念式典挙行，4月から11月にかけて各種記念行事実施	
11	「スポーツ健康都市」を宣言する	
平成17年 (2005)	2	市議会議場で初の中学生議会開催
	3	成田市，下総町，大栄町が合併協定書に調印し，千葉県知事に合併申請
	3	土屋土地区画整理事業完了
	4	助役を2人制とし収入役を廃止する
	4	遠山ルートと大室・小泉ルートでコミュニティバスの運行開始
	4	水道事業第8次拡張事業開始（～27年3月予定）
	4	下総地区簡易水道事業着手
	7	市内初の複合施設「三里塚コミュニティセンター」オープン
	8	「2005千葉きらめき総体」開催，成田市がソフトボール，柔道，卓球の競技会場となる
	9	コミュニティバス水掛ルートの運行開始
	10	上町街づくり協議会と成田市が国土交通省都市景観大賞「美しいまちなみ優秀賞」受賞
10	県道と駅を結ぶ久住駅前線開通	
11	成田市の人口が10万人突破	
平成18年 (2006)	2	成田新高速鉄道と北千葉道路の合同着工式
	3	コミュニティバス津富浦空港線，しもふさ循環バスの2路線が新たに加わる
	3	成田市がISO14001認証取得（3月24日）
	3	成田市，下総町，大栄町の1市2町が合併して新「成田市」誕生（3月27日）
	3	「成田市新総合計画」策定
	3	「成田市男女共同参画計画」策定
4	成田市地域包括支援センターの新設	

成田市略年表

年	月	できごと	
平成18年 (2006)	4	郷部線の国道51号～成田ニュータウン 区間開通	
	4	公津の杜小学校開校	
	4	公津の杜保育園開園	
	4	合併記念式典挙行, 新「市章」及び「市民 の日」制定とともに翌年3月にかけて各種 記念行事実施	
	9	「成田市総合5か年計画'06」策定	
	10	「成田」ナンバー誕生, 交付開始	
	12	コミュニティバス豊住ルートの運行開始	
	平成19年 (2007)	1	新市長に小泉一成氏当選
		3	住民票・印鑑登録証明書の自動交付機が 市役所市民課前, 三里塚コミュニティセ ンターで稼働
		3	観光循環「レトロバス」運行開始
		3	久住中学校新校舎完成
		3	「成田市障がい福祉計画」策定
3		「成田市国民保護計画」策定	
4		助役を副市長に改め1人制とする	
4		美郷台小学校開校	
5		生涯大学の新たな校舎が園護台に開校, 旧 校舎は生涯学習会館と名称変更	
7		第1回「成田市まちづくり茶論」開催	
10		コミュニティバス北須賀ルートの運行開始	
平成20年 (2008)		10	滑川・高岡地区簡易水道通水開始
	10	土屋房谷津土地区画整理事業完了	
	10	「成田市障がい者相談センター」開設	
	11	成田山新勝寺総門落慶	
	3	成田山新勝寺開基1070年祭祝賀行事実施 (～5月)	
	4	市営交番「成田市駅前番所(えきばん)」開所	
	5	全国広報コンクールで「広報なりた」が読売 新聞社賞を受賞	
	6	第2・第4日曜日に市役所の窓口の一部開庁を スタート	
	8	大谷津プールリニューアル	
	8	十余三パークゴルフ場オープン	
	8	「八都府市合同防災訓練千葉県会場訓練」を 成田市を会場地として実施	
	平成21年 (2009)	9	住民票・印鑑登録証明書の自動交付機が 中央公民館で稼働
9		JR成田駅前に「表参道入口モニュメント」 が完成	
9		成田市農業大使として永島敏行氏を委嘱	
10		中国咸陽市との友好都市締結20周年 記念式典を咸陽市で挙行	
2		「龍角寺古墳群・岩屋古墳」国史跡に指定	
3		豊住中学校が61年の歴史に幕, 成田中学校 へ統合	
3		加良部保育園閉園	
4		機構改革により財政部, 健康こども部を新設	
4		赤坂消防署公津分署開署	
4		東町配水場新高架水塔供用開始	
4		中台第二保育園開園	

年	月	できごと
平成22年 (2010)	4	荒海共生プラザオープン
	4	市制55周年記念「成田山車まつり」開催
	4	成田新高速鉄道の新駅名称が「成田湯川」に
	5	久住中央の大字誕生
	6	「なりた・お仕事ナビ」開設
	7	新たな副市長, 教育長が選任される。副市 長は2人制とする
	7	成田市移動駅前番所(移動えきばん)活動 開始
	7	「成田障害者就業・生活支援センター就職 するなら明朗塾」開設
	9	重要文化財南羽鳥1遺跡出土人頭型土製品 が大英博物館で展示される
	10	成田国際空港2,500メートルB滑走路供用 開始
	11	第32回全国町並みゼミ佐原・成田大会開催
	平成23年 (2011)	11
3		成田空港の年間発着枠20万回を22万回へ拡 大
3		中学校の普通教室にエアコンを整備
3		久住駅前土地区画整理事業完了
4		JR成田駅東口第二種市街地再開発事業に着 手
4		いずみ聖地公園拡張区域第1期墓地整備 分供用開始
5		はなのき台の大字誕生
7		成田湯川駅開業する
8		米国・サンブルーノ市との姉妹都市締結 20周年記念式典をサンブルーノ市で挙 行
9		成田市大栄野球場オープン
9		ゆめ半島千葉国体で本市がゴルフ・ソフト ボール・柔道の競技会場となる(～10月)
10		ゆめ半島千葉大会で本市がソフトボール・ グランドソフトボール・フットベースポ ールの競技会場となる
平成23年 (2011)	11	成田湯川駅前駐輪場オープン
	1	公津西土地区画整理事業完了
	3	東北地方太平洋沖地震により住宅などに 被害が出る
	3	小学校の普通教室にエアコンを整備
	3	久住第一小学校と久住第二小学校が閉校 両校が統合し新たに久住小学校として開校
	3	中郷小学校が閉校し, 美郷台小学校へ統合
	4	下総利根宝船公園オープン
	4	大蕪新宮線(中台玉造線)完成
	4	三里塚記念公園防空壕を一般公開
	5	第1回「ふれあいコンサート」開催
	6	久住パークゴルフ場オープン
	8	市史講座「成田の地名と歴史」刊行記念 講演会開催
10	総合窓口開設	
10	成田空港の年間発着枠22万回を23.5万回へ 拡大	
11	市民憲章制定40周年記念行事挙行	

成 田 市 略 年 表

年	月	で き ご と
平成23年 (2011)	11	第21回全国地芝居サミットin成田開催
	11	休日窓口サービスの実施日を毎週日曜日に 拡充
平成24年 (2012)	3	成田空港の年間発着枠23.5万回を25万回へ 拡大
	3	「成田市コンプライアンス条例」制定
	3	赤坂台方線一部供用開始
	4	ニュータウンスポーツ広場オープン
	4	韓国・井邑市との友好都市締結10周年記念 式典を挙げる
	7	新たな副市長が選任される
	7	監査委員を3人制とする
	10	成田富里いずみ清掃工場供用開始 ごみの分別区分変更
	10	第1回成田スポーツフェスティバル開催
	12	成田市オンデマンド交通実証実験運行 スタート

市内官公署等一覽

名 称	所 在 地	電 話	名 称	所 在 地	電 話
< 市 役 所 >			な か よ し ひ ろ ば	(子ども館内)	20-6300
市 役 所	花崎町 760	22-1111	い ず み 聖 地 公 園	東和泉 655	36-2292
下 総 支 所	猿山 1080	96-1111	成 田 浄 化 セ ン タ ー	吉倉 127-1	22-0886
大 栄 支 所	松子 366	73-2111	成 田 ク リ ー ン ヒ ル	吉倉 127-18	23-4626
市 民 課 赤 坂 分 室	赤坂 1-1-3	26-3327	成 田 ク リ ー ン パ ー ク	十余三 73-34	36-1278
市 民 課 遠 山 分 室	大清水 48-7	35-2000	八 富 成 田 斎 場	吉倉 124-11	23-4511
保 健 福 祉 館	赤坂 1-3-1	27-5000	成 田 富 里 い ず み 清 掃 工 場	小泉 344-1	36-1689
保 健 福 祉 館 下 総 分 館	猿山 1080	96-1108	リ サ イ ク ル プ ラ ザ	小泉 344-1	36-1000
保 健 福 祉 館 大 栄 分 館	松子 413-1	73-2500	国 保 大 栄 診 療 所	吉岡 289-1	73-2333
健 康 増 進 課	(保健福祉館内)	27-1111	老 人 福 祉 セ ン タ ー	下方 1561-1	26-0236
社 会 福 祉 協 議 会	(保健福祉館内)	27-7755	こ ども 発 達 支 援 セ ン タ ー	赤坂 1-3-1	26-9918
下 総 地 域 福 祉 セ ン タ ー	猿山 1600	96-0523	急 病 診 療 所	赤坂 1-3-1	27-1116
大 栄 地 域 福 祉 セ ン タ ー	伊能 2326-1	73-2500	愛 光 園	下方 1561-1	27-3516
あ じ さ い 工 房	(保健福祉館内)	27-8211	の ぞ み の 園	江弁須 96-3	26-1131
障 がい 者 相 談 セ ン タ ー	(保健福祉館内)	27-1106	シ ル バ ー 人 材 セ ン タ ー	久住中央 1-12-3	36-6161
成 田 市 障 がい 者 虐 待 防 止 セ ン タ ー	花崎町 760	22-2050	防 犯 事 務 所	馬橋 8-1	23-2522
成 田 市 西 部 北 地 域 包 括 支 援 セ ン タ ー	押畑 896-4 (特別養護老人ホーム玲光苑内)	20-3655	駅 前 番 所 (え き ば ん)	馬橋 8-1	37-4499
成 田 市 西 部 南 地 域 包 括 支 援 セ ン タ ー	新町 1037-63 (新町デイサービスセンター玲光苑内)	23-7151	東 和 田 駐 車 場	東和田 396-3	24-0779
成 田 市 中 央 地 域 包 括 支 援 セ ン タ ー	本三里塚 226-1 (老人保健施設セントアンナナーシングホーム内)	35-6081	勤 労 会 館	不動ヶ岡 1113-1	22-7992
成 田 市 東 部 地 域 包 括 支 援 セ ン タ ー	猿山 1354 (ヤックスドラック下総店内)	80-7007	公 設 地 方 卸 売 市 場	飯仲 42-2	23-0021
子 ども 館	加良部 3-3-1	20-6300	(長沼水害予防組合)	花崎町 760 (市役所危機管理課内)	20-1523
			図 書 館	赤坂 1-1-3	27-4646
			視 聴 覚 サ ー ビ ス セ ン タ ー	赤坂 1-1-3	27-2533
			中 央 公 民 館	赤坂 1-1-3	27-5911
			公 津 公 民 館	宗吾 1-839-1	26-9610

名 称	所 在 地	電 話	名 称	所 在 地	電 話
久住公民館	幡谷 922-2	36-1646	大谷津運動公園 (野球場) (プール)	押畑 952-3	22-5242 23-1625
橋賀台公民館	橋賀台 1-43-1	26-9695	中台運動公園 (体育館) (野球場) (水泳プール) (陸上競技場)	中台 5-2	26-7251 26-4039 27-2530 26-7259
玉造公民館	玉造 7-21	26-3644	下総運動公園	高岡 1435	96-0090
豊住公民館	北羽鳥 2024-1	37-1003	大栄B&G海洋センター	一坪田 388	73-5110
成田公民館	田町 299-2	24-0787	久住体育館	幡谷 922-6	36-1708
八生公民館	松崎 317	27-1533	印東体育館	船形 186-2	28-6078
中郷公民館	赤荻 1587-1	22-4614	十余三パークゴルフ場	十余三 64-1	36-6811
加良部公民館	加良部 3-4-1	28-7961	久住パークゴルフ場	土室 818-2	40-9020
遠山公民館	大清水 48-7	35-0600	ナスパ・スタジアム	一坪田 410-1	49-0130
下総公民館	高岡 1435	96-0090	豊住運動施設	北羽鳥 1975-3	37-2766
大栄公民館	松子 393	73-7071	中郷運動施設	赤荻 1574	22-4614
美郷台地区会館	美郷台 3-3-9	24-4352	水道部	山口 293-1	22-0269
生涯学習会館	花崎町 523-1	22-3958	(公財)成田市スポーツ・ みどり振興財団	中台 5-2	26-7251
生涯大学校	囀護台 1385-6	20-3339	成田国際文化会館	土屋 303	23-1331
三里塚コミュニティセンター	三里塚 2	40-4880	(財)成田市農業センター	宝田 912-1	22-6581
なかよしひろば (三里塚コミュニティ センター内)		40-4880	消費生活センター	花崎町 760 (市役所内)	23-1161
教育センター	花崎町 143-6	20-2922	成田市土地開発公社	花崎町 760 (市役所財政課内)	20-1512
ふれあいるーむ21	花崎町 143-6	20-1414	< 保育園・学校等 >		
教育相談室	花崎町 143-6	22-5100	【保育園】		
学校給食センター	玉造 1-14	27-9449	市立長沼保育園	長沼 495-3	37-0005
学校給食センター下総分所	名古屋 1214-1	96-0344			
学校給食センター大栄分所	松子 410-4	73-2066			
三里塚御料牧場記念館	三里塚御料 1-34	35-0442			
下総歴史民俗資料館	高岡 1500	96-0080			
坂田ヶ池総合公園	大竹 1450	29-1161			

名 称	所 在 地	電 話	名 称	所 在 地	電 話
松崎保育園	松崎 2163-1	26-8282	聖徳大学附属成田幼稚園	中台 3-8	26-3371
橋賀台保育園	橋賀台 2-23-1	28-0676	くすのき幼稚園	船形 828	26-6688
赤荻保育園	赤荻 1042	24-0752	はしが台幼稚園	橋賀台 3-5	26-5661
中台保育園	中台 3-5	27-9023	はくと幼稚園	吾妻 3-51	26-2331
吾妻保育園	吾妻 2-7	27-5773	玉造幼稚園	玉造 1-3-1	28-3131
新山保育園	加良部 4-24	28-2527	公津の杜幼稚園	公津の杜 4-7-1	27-6699
玉造保育園	玉造 3-3	26-8889			
小御門保育園	名古屋 1144-1	96-2362	【小学校】		
高岡保育園	大和田 156	96-0042	市立成田小学校	幸町 948-1	22-1334
大栄保育園	一坪田 406-1	73-3000	遠山小学校	小菅 1411	35-0022
中台第二保育園	中台 1-5	29-6676	三里塚小学校	本三里塚 153-1	35-0049
私立成田保育園	寺台 560	22-0856	東小学校	十余三 27-3	32-0181
つのぶえ保育園	上町 711-4	22-0867	久住小学校	久住中央 3-12-1	36-0006
大室保育園	大室 766-2	36-0749	豊住小学校	北羽鳥 1985-2	37-0004
三里塚第一保育園	三里塚 141	35-0165	八生小学校	松崎 1468	26-8038
三里塚第二保育園	三里塚 263-15	35-0081	公津小学校	台方 851	26-2467
宗吾保育園	宗吾 2-276	26-2472	向台小学校	中台 3-6	26-4812
公津の杜保育園	公津の杜 2-24-1	29-6551	加良部小学校	加良部 6-8	26-3517
月かげ保育園	西大須賀 1872-4	96-0531	橋賀台小学校	橋賀台 3-4	27-2531
			新山小学校	加良部 4-23	26-6767
【幼稚園】			吾妻小学校	吾妻 2-6	27-9060
市立大栄幼稚園	臼作 115	73-8005	玉造小学校	玉造 3-4	28-3133
私立成田幼稚園	上町 633-2	22-0059	中台小学校	中台 1-4	27-0753
三里塚幼稚園	三里塚御料 1-674	35-0139	神宮寺小学校	玉造 5-28	26-3677
はぼたん幼稚園	加良部 1-11	28-1234	平成小学校	飯仲 50-1	22-1361

名 称	所 在 地	電 話	名 称	所 在 地	電 話
本 城 小 学 校	本城 178-1	35-5533	【高等学校】		
滑 河 小 学 校	滑川 1142	96-0024	県立成田西陵高等学校	松崎 20	26-8111
小 御 門 小 学 校	名古屋 1199	96-0002	成田国際高等学校	加良部 3-16	27-2610
名 木 小 学 校	名木 1050	96-0434	成田北高等学校	玉造 5-1	27-3411
高 岡 小 学 校	大和田 151	96-0076	下 総 高 等 学 校	名古屋 247	96-1161
大 須 賀 小 学 校	伊能 547	73-2255	私立成田高等学校	成田 27	22-2131
桜 田 小 学 校	桜田 941	73-3232			
前 林 小 学 校	前林 430	73-3344	【児童ホーム】		
津 富 浦 小 学 校	津富浦 1093	73-2277	市立中台児童ホーム	中台 1-4	27-1907
川 上 小 学 校	多良貝 245-308	73-3434	三里塚児童ホーム	本三里塚 153-1	35-0857
公 津 の 杜 小 学 校	公津の杜 3-2	29-7770	玉造児童ホーム	玉造 3-4	29-3550
美 郷 台 小 学 校	美郷台 2-19-1	23-6011	平成児童ホーム	江弁須 617-2	27-1212
私立成田高等学校 付 属 小 学 校	田町 10	23-1628	平成第二児童ホーム	江弁須 617-2	27-1212
			新山児童ホーム	加良部 4-23	26-7500
			成田児童ホーム	幸町 948-1	24-2207
			本城児童ホーム	本城 178-1	35-3399
			加良部児童ホーム	加良部 6-8	28-7233
			加良部第二児童ホーム	加良部 6-8	28-7233
			橋賀台児童ホーム	橋賀台 3-4	27-3303
			吾妻第一児童ホーム	吾妻 2-6	26-2400
			吾妻第二児童ホーム	吾妻 2-6	26-2400
			小御門児童ホーム	名古屋 1128-1	96-2823
			川上児童ホーム	多良貝 245-308	73-6415
			公津の杜児童ホーム	公津の杜 3-2	27-3900
			美郷台児童ホーム	美郷台 2-19-1	23-4888
			久住児童ホーム	久住中央 3-12-1	36-2282
【中学校】					
市立成田中学校	土屋 928-1	22-0304			
遠 山 中 学 校	大清水 19	35-0128			
久 住 中 学 校	久住中央 2-1	36-0602			
西 中 学 校	加良部 5-11	26-2606			
中 台 中 学 校	中台 4-2	26-4201			
吾 妻 中 学 校	吾妻 1-24	26-6167			
玉 造 中 学 校	玉造 3-7	27-0677			
下 総 中 学 校	名古屋 1214	96-0135			
大 栄 中 学 校	伊能 125	73-4820			
私立成田高等学校 付 属 中 学 校	成田 27	22-2131			

名 称	所 在 地	電 話	名 称	所 在 地	電 話
津富浦児童ホーム	津富浦 1093	73-5859	豊住駐在所	北羽鳥 2190-3	37-0026
豊住児童ホーム	北羽鳥 1975-3	37-2610	小菅駐在所	小菅 564-1	35-1431
神宮寺児童ホーム	玉造 5-28	26-5115	三里塚交番	三里塚御料 1-211	35-1003
向台児童ホーム	中台 3-6	27-6651	十余三駐在所	十余三 13-35	33-0210
向台第二児童ホーム	中台 3-6	27-6651	大和田駐在所	大和田 436-3	96-2492
【その他】			名古屋駐在所	名古屋 910	96-2491
成田赤十字看護専門学校	飯田町 90-1	22-2311	滑川駐在所	西大須賀 1882-8	96-0210
成田国際福祉専門学校	郷部 583-1	26-1511	伊能駐在所	伊能 412-7	73-2616
二葉看護学院	押畑 872-2	23-0857	吉岡駐在所	吉岡 66	73-3636
専門学校藤リハビリテーション学院	押畑 908-1	23-3675	多良貝駐在所	多良貝 245-379	73-4355
一葉福祉学院	上町 503	20-1870	成田国際空港警察署	古込 133	32-0110
成田航空ビジネス専門学校	公津の杜 2-28-4	27-2500	千葉県警察北総地区少年センター	馬橋 8-1	23-1891
千葉職業能力開発短期大学校成田キャンパス	並木町 221-20	22-4351	【消防】		
専門学校日本自動車大学校	桜田 296-38	73-5507	消 防 本 部 (消防車の出動に関する問合せ)	花崎町 760	20-1590 24-3838
< 警 察 ・ 消 防 >			成 田 消 防 署	花崎町 760	20-1594
【警察】			成田消防署飯岡分署	飯岡 107-3	36-0119
成 田 警 察 署	加良部 3-5	27-0110	赤 坂 消 防 署	江弁須 98-1 (現在建替え中)	26-3210
成 田 駅 前 交 番	花崎町 839-1	24-2517	赤坂消防署公津分署	江弁須 98-1	29-6627
赤 坂 交 番	赤坂 1-2	26-7983	三 里 塚 消 防 署	三里塚 2	35-1007
公 津 の 杜 交 番	公津の杜 4-4-5	26-2095	三里塚消防署空港分署	木の根 19	30-1187
八 生 駐 在 所	松崎 242	26-3265	大 栄 消 防 署	津富浦 1230	73-4141
中 郷 駐 在 所	赤荻 1122-1	22-5116	大栄消防署下総分署	名木 1055-1	96-4023
久 住 駐 在 所	幡谷 919-1	36-0051			

名 称	所 在 地	電 話	名 称	所 在 地	電 話
< 郵便局 >			大 栄 郵 便 局	伊能 222-4	73-3366
成 田 郵 便 局	赤坂 2-1-3	28-1771	< 県の関係機関 >		
成 田 東 町 郵 便 局	東町 607-21	22-1550	印旛健康福祉センター (印旛保健所)成田支所	加良部 3-3-1	26-7231
三 里 塚 郵 便 局	大清水 54-1	35-0990	水道局船橋水道事務所 成 田 支 所	加良部 3-2	27-2232
三 里 塚 御 料 郵 便 局	三里塚 6	35-8000	成 田 土 木 事 務 所	加良部 3-3-2	26-4831
久 住 郵 便 局	飯岡 357	36-1098	花 植 木 セ ン タ ー	天神峰 80-1	32-0237
成 田 遠 山 郵 便 局	十余三 1-2	32-0451	内陸北部建設事務所	赤坂 2-1-14	26-8591
成 田 公 津 の 杜 郵 便 局	公津の杜 3-3-9	28-8255	北千葉道路建設事務所	赤坂 2-1-14	28-1411
成 田 中 台 郵 便 局	中台 6-1-4	26-4301	< 国の関係機関 >		
成 田 押 畑 郵 便 局	押畑 1843	22-1994	成 田 公 共 職 業 安 定 所	加良部 3-4-2	27-8609
成 田 駅 前 郵 便 局	不動ヶ岡 1109-3	22-1992	国土交通省東京航空 局成田空港事務所	空港内管理ビル	32-0909
成 田 西 口 郵 便 局	馬橋 3-19	24-0024	成 田 航 空 地 方 気 象 台	空港内管理ビル	32-6550
松 崎 郵 便 局	松崎 251-1	26-8211	成 田 税 関 支 署	空港内第2旅客 ターミナルビル	34-2108
豊 住 郵 便 局	北羽鳥 2030	37-0001	成 田 税 務 署	加良部 1-15	28-5151
宗 吾 郵 便 局	宗吾 3-566	26-2657	千 葉 地 方 法 務 局	郷部 1322	23-2313
成 田 加 良 部 郵 便 局	加良部 5-5-4	27-2546	佐倉支局成田出張所	東 京 税 関 成田航空貨物出張所	駒井野 2159
成 田 吾 妻 郵 便 局	吾妻 3-52-5	27-3322	外 務 省 成 田 分 室	空港内第2旅客 ターミナルビル	34-2271
成 田 玉 造 郵 便 局	玉造 3-6-3	26-9181	成 田 空 港 検 疫 所	空港内第2旅客 ターミナルビル	34-2301
成 田 国 際 空 港 郵 便 局	空港内郵便局ビル	32-6757	農 林 水 産 省 動 物 検 疫 所 成 田 支 所	空港内第2旅客 ターミナルビル	34-2350
成 田 国 際 空 港 郵 便 局 第 1 旅 客 ビ ル 内 分 室	空港内第1旅客ター ミナルビル中央棟	32-6760			
成 田 国 際 空 港 郵 便 局 第 2 旅 客 ビ ル 内 分 室	空港内第2旅客 ターミナルビル	34-2250			
下 総 郵 便 局	猿山 1131	96-0001			
小 御 門 郵 便 局	名古屋 1208-3	96-0035			
昭 栄 郵 便 局	吉岡 14-4	73-3377			

名 称	所 在 地	電 話	名 称	所 在 地	電 話
農林水産省横浜植物防疫所成田支所	空港内第2旅客ターミナルビル	34-2354	京成成田空港駅	空港内第1旅客ターミナルビル地下1階	32-8501
東京入国管理局成田空港支局	空港内第2旅客ターミナルビル本館	34-2222	京成空港第2ビル駅	空港内第2旅客ターミナルビル地下1階	34-8763
成田労働基準監督署	東和田 553-4	22-5666	京成東成田駅	古込 124	32-8500
< 救急指定病院 >			京成公津の杜駅	公津の杜 4-11-2	29-0605
成田赤十字病院	飯田町 90-1	22-2311	京成成田湯川駅	松崎1620-1	26-0010
成田病院	押畑 896	22-2551	千葉交通	花崎町 750-1	22-2211
< 電気・都市ガス >			< 観 光 >		
東京電力(株)成田支社	花崎町 822-1	引越し 契約変更 0120-99-5551 停電・料金 0120-99-5552 上記番号が 利用できない 場合 043-370-4586	成田市観光案内所	花崎町 839	24-3198
			成田市観光協会	花崎町 760 (市役所内)	22-2102
			成田観光館	仲町 383-1	24-3232
			成田山新勝寺	成田 1	22-2111
			成田山霊光館	土屋 238	22-0234
千葉ガス(株)成田支社	橋賀台 1-48	26-2151	成田山書道美術館	成田 640 (成田山公園内)	24-0774
< 交通機関 >			宗 吾 霊 堂	宗吾 1-558	27-3131
J R 成 田 駅	花崎町 839	JR東日本 テレフォンセン ター 列車時刻 運賃・料金 空席情報 050-2016-1600 お忘れ物 050-2016-1601 その他 050-2016-1602	成田商工会議所	花崎町 736-62	22-2101
J R 成 田 空 港 駅	空港内第1旅客ターミナルビル地下1階		成田市東商工会	吉岡 4-1	73-2205
J R 空 港 第 2 ビル 駅	空港内第2旅客ターミナルビル地下1階		成田市東商工会下総支所	高岡 1437-3	96-2839
J R 久 住 駅	飯岡 19-1		(財)国際観光サービスセンター	空港内第1旅客ターミナルビル 空港内第2旅客ターミナルビル	30-3383 34-6251
J R 下 総 松 崎 駅	大竹 340		< そ の 他 >		
J R 滑 河 駅	猿山 190-2		成田国際空港株式会社	空港内NAAビル	34-5400
JRバス関東三里塚駅	三里塚		(財)成田空港周辺地域共生財団	花崎町 750-1	20-1775
京 成 成 田 駅	花崎町 814				

成田市統計書

平成24年版

平成24年11月発行

編集 成田市総務部行政管理課
発行 〒286-8585
成田市花崎町 760
登録番号 成行 12 - 036