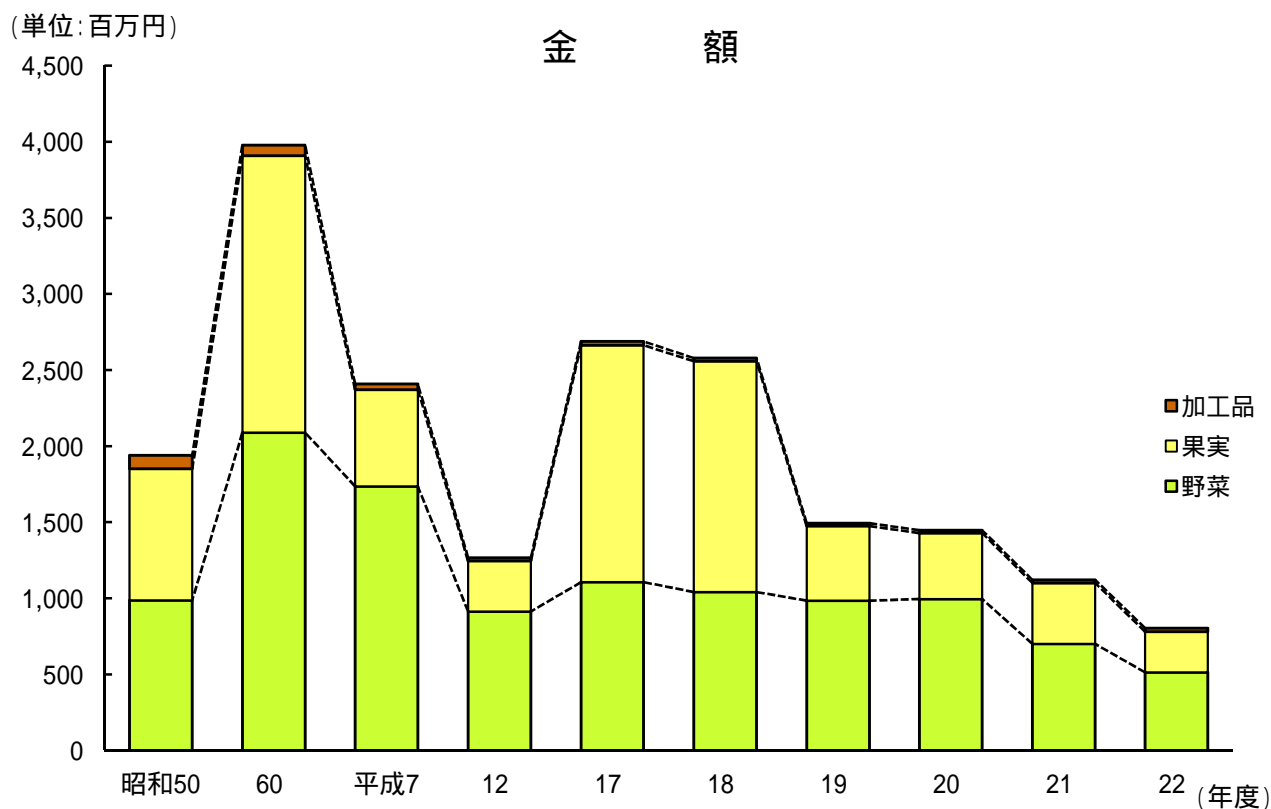
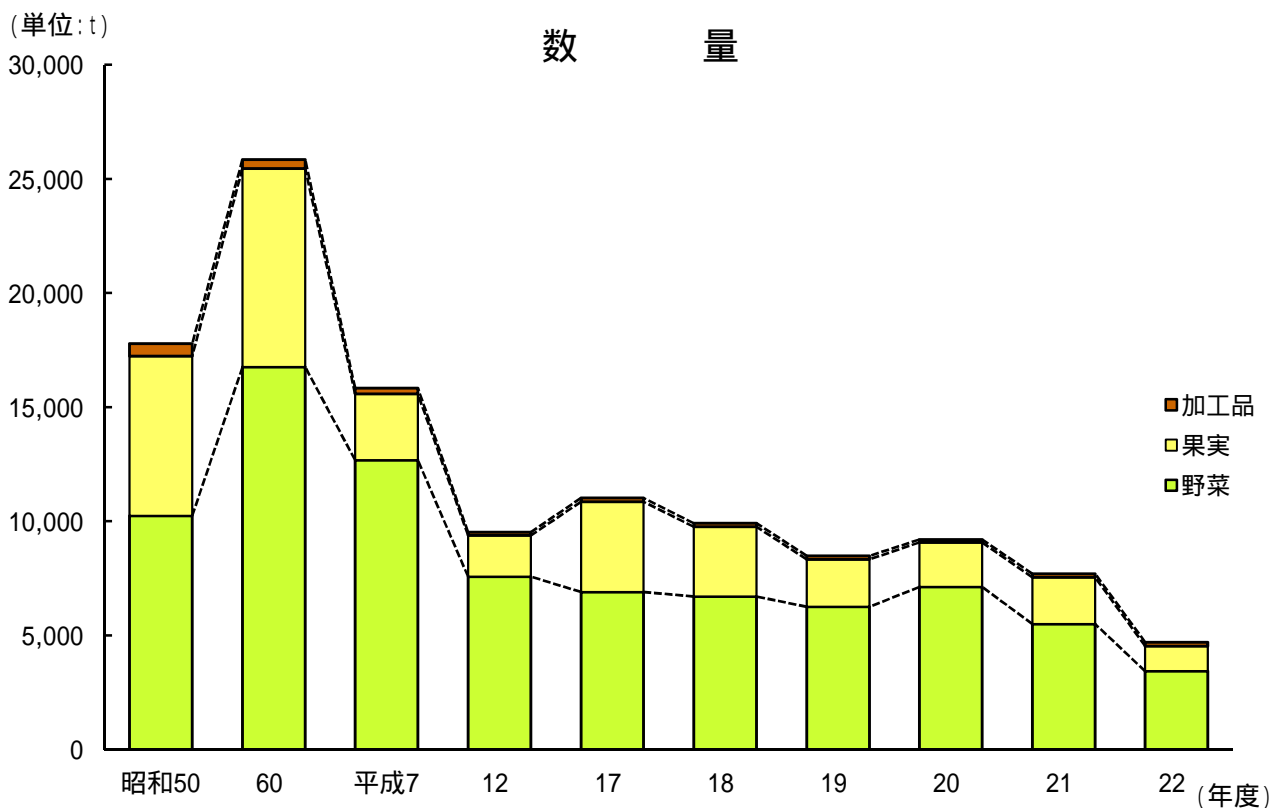
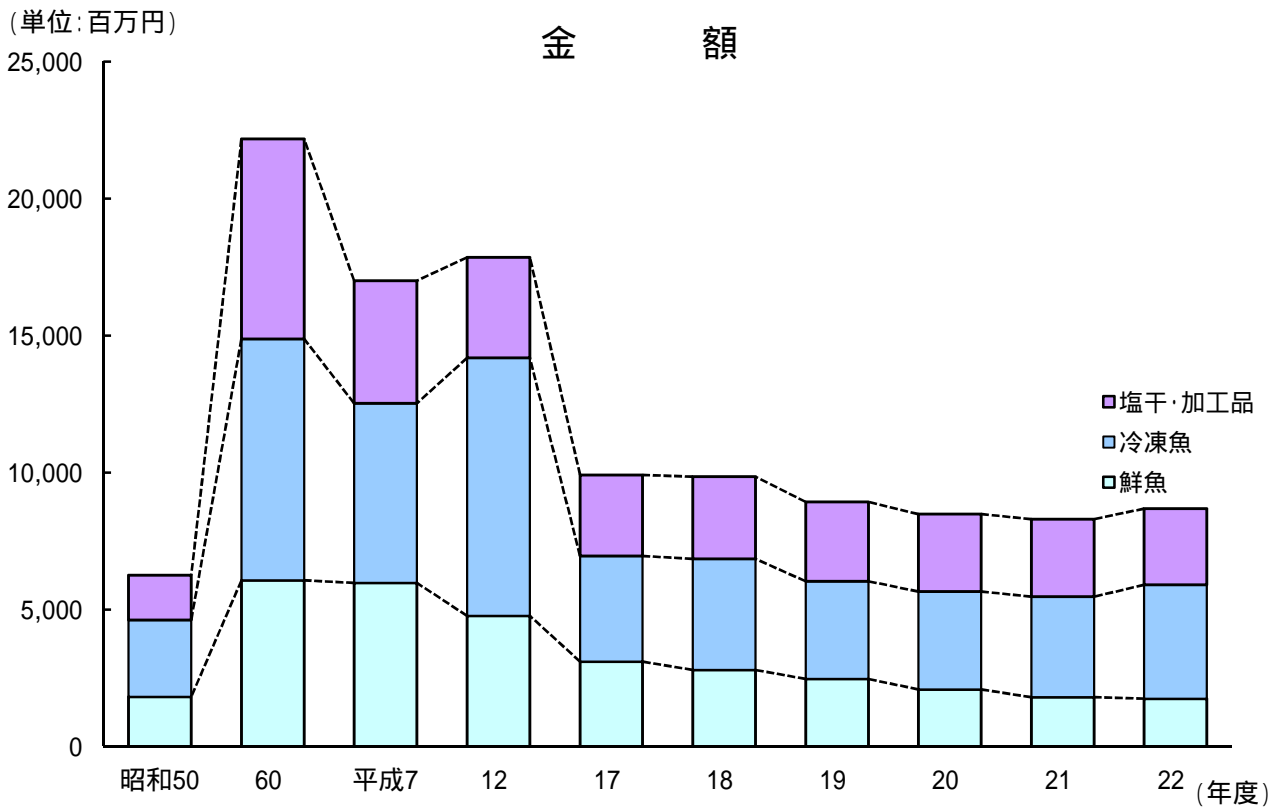
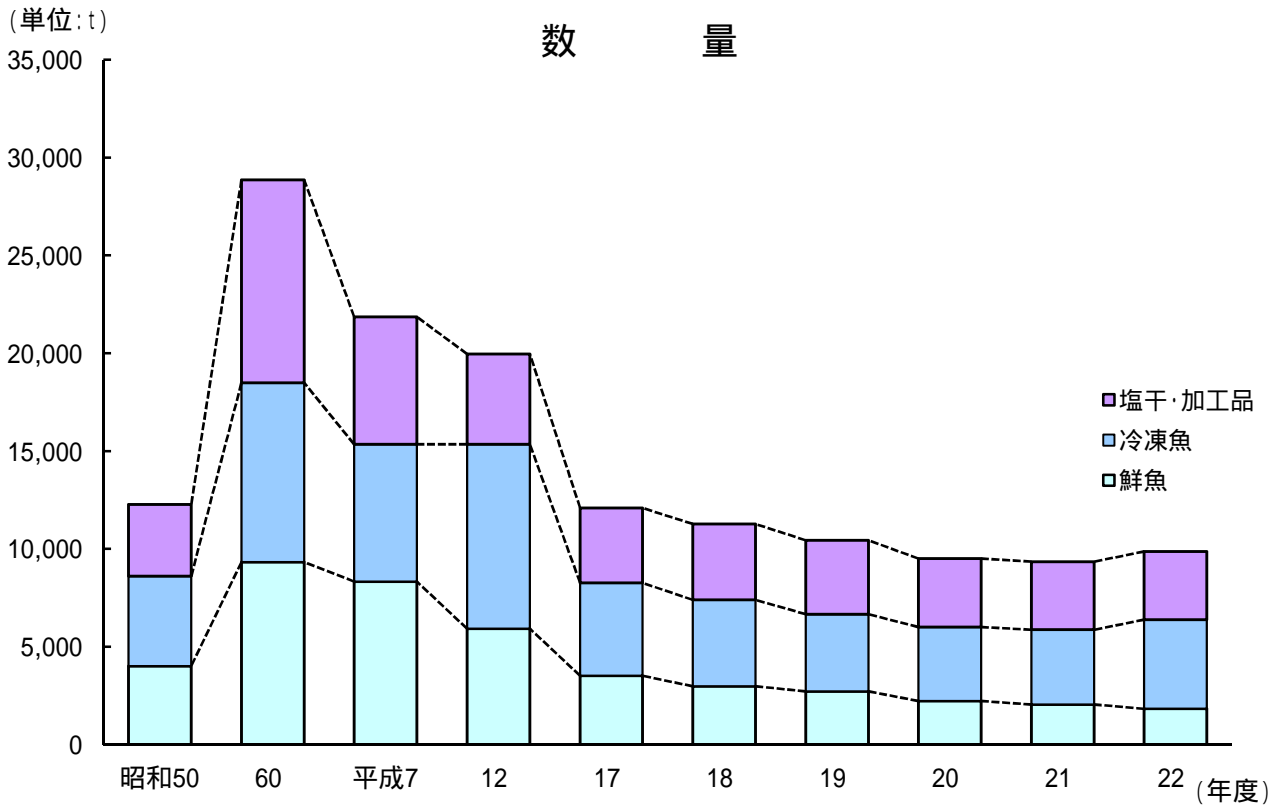

製造業・商業

5 製造業・商業

11 成田市公設地方卸売市場 青果物年度別取扱高推移



12 成田市公設地方卸売市場 水産物年度別取扱高推移



4 4 産業(中分類)別事業所数及び従業者数

(各年12月31日)

区分	年	昭和50	60	平成7	17	18	19	20	21
		(1975)	(1985)	(1995)	(2005)	(2006)	(2007)	(2008)	(2009)
総数		117 2,740	112 4,250	112 5,707	127 4,964	117 4,987	126 5,312	128 5,244	119 5,079
食料品製造業		45 1,281	37 1,036	32 1,064	35 1,257	33 1,185	34 1,158	32 1,054	28 1,140
飲料・たばこ・飼料製造業		…	3 90	3 87	3 45	3 47	3 48	3 43	3 51
繊維工業		…	…	…	…	…	…	3 15	3 16
繊維工業(衣服,その他の繊維製品を除く)		-	-	-	-	-	1 X	…	…
衣服・その他の繊維製品製造業		-	3 14	5 52	3 21	3 21	3 22	…	…
木材・木製品製造業(家具を除く)		20 115	3 33	2 X	4 X	2 38	3 35	4 36	2 8
家具・装備品製造業		1 X	3 18	6 40	2 18	2 17	2 17	1 6	1 4
パルプ・紙・紙加工品製造業		2 X	1 X	1 X	3 X	3 113	4 114	4 117	4 121
印刷・同関連業		4 22	2 X	1 X	2 X	3 41	3 41	3 37	3 32
化学工業		1 X	6 359	7 X	10 633	11 778	10 702	9 586	11 700
石油製品・石炭製品製造業		1 X	1 X	1 X	2 X	2 21	2 22	2 22	2 23
プラスチック製品製造業		…	6 367	7 X	7 430	7 474	7 392	8 530	7 503
ゴム製品製造業		3 108	5 346	7 344	7 285	5 262	6 326	6 320	6 299
なめし革・同製品・毛皮製造業		8 58	3 21	1 X	-	-	-	-	-
窯業・土石製品製造業		5 147	6 95	9 179	10 82	10 224	10 250	10 255	8 101
鉄鋼業		1 X	2 X	1 X	4 135	3 128	4 164	4 173	3 165
非鉄金属製造業		1 X	3 41	2 X	4 X	4 73	4 52	5 48	4 57
金属製品製造業		3 109	9 194	6 106	15 388	13 376	14 427	15 456	14 413
はん用機械器具製造業		…	…	…	…	…	…	2 128	4 162
生産用機械器具製造業		…	…	…	…	…	…	5 376	5 346
業務用機械器具製造業		…	…	…	…	…	…	-	-
一般機械器具製造業		1 X	6 401	9 1,490	8 422	5 472	6 510	…	…
電子部品・デバイス・電子回路製造業		…	…	…	1 X	1 X	1 X	2 743	1 659
電気機械器具製造業		1 X	2 X	5 1,249	2 608	2 659	3 692	2 11	2 9
情報通信機械製造業		…	…	…	-	-	-	-	-
輸送用機械器具製造業		2 X	-	1 X	1 X	1 X	3 294	5 272	5 250
精密機械器具製造業		1 X	1 X	-	-	-	-	…	…
その他の製造業		17 373	10 117	6 37	4 24	4 22	3 18	3 16	3 20
秘匿欄(不詳を含む。)		-	-	-	-	-	-	-	-
		527	1,118	1,059	616	36	28	-	-

(注)集計には3人以下の事業所を含まない。西暦末尾が0, 3, 5, 8の年は全数調査。

資料 工業統計調査

上欄は事業所数,下欄は従業者数。

平成14年から電気機械器具製造業は電気機械器具製造業,情報通信機械製造業,電子部品・デバイス製造業に分割された。

平成17年より旧下総町,旧大栄町分を含む。

平成20年から繊維工業(衣服,その他の繊維製品を除く)と衣服・その他の繊維製品製造業が統合され,繊維工業が新設された。また,一般機械器具製造業,精密機械器具製造業及びその他の製造業の一部が再編され,はん用機械器具製造業,生産用機械器具製造業,業務用機械器具製造業が新設された。これらの再編に伴って,繊維工業(衣服,その他の繊維製品を除く),衣服・その他の繊維製品製造業,一般機械器具製造業,精密機械器具製造業が廃止された。

45 産業(中分類)別製造品出荷額等

(単位:百万円)

(各年12月31日)

区分	年	昭和50 (1975)	60 (1985)	平成7 (1995)	17 (2005)	18 (2006)	19 (2007)	20 (2008)	21 (2009)
総数		32,249	132,047	228,397	191,430	179,667	187,486	189,186	174,132
食料品製造業		8,939	17,959	19,144	15,673	15,225	15,249	17,090	17,872
飲料・たばこ・飼料製造業		...	X	1,108	1,087	1,074	1,056	1,117	1,046
繊維工業		97	47
繊維工業(衣服,その他の繊維製品を除く)		-	-	-	-	-	X
衣服・その他の繊維製品製造業		-	X	275	95	112	103
木材・木製品製造業(家具を除く)		715	329	X	X	X	601	563	X
家具・装備品製造業		X	174	373	X	X	X	X	X
パルプ・紙・紙加工品製造業		X	X	X	X	4,169	4,341	4,775	4,472
印刷・同関連業		43	X	X	X	438	417	340	284
化学工業		X	32,125	X	58,398	60,107	55,764	52,205	57,470
石油製品・石炭製品製造業		X	X	X	X	X	X	X	X
プラスチック製品製造業		...	12,504	X	13,152	14,457	15,353	17,014	14,010
ゴム製品製造業		384	4,948	5,043	8,383	7,740	7,781	7,698	6,706
なめし革・同製品・毛皮製造業		60	X	X	-	-	-	-	-
窯業・土石製品製造業		1,074	2,123	8,149	2,161	5,326	6,266	6,352	5,772
鉄鋼業		X	X	X	13,372	12,819	15,192	16,152	14,320
非鉄金属製造業		X	5,312	X	X	4,838	6,133	5,176	2,974
金属製品製造業		200	2,418	2,320	11,624	12,567	13,871	13,990	12,527
はん用機械器具製造業		X	6,742
生産用機械器具製造業		11,979	7,169
業務用機械器具製造業		-	-
一般機械器具製造業		X	6,520	81,609	10,464	12,968	16,204
電子部品・デバイス・電子回路製造業		X	X	X	X	X
電気機械器具製造業		X	X	45,173	X	X	24,111	X	X
情報通信機械製造業		-	-	-	-	-
輸送用機械器具製造業		X	-	X	X	X	2,244	4,219	3,640
精密機械器具製造業		X	X	-	-	-	-
その他の製造業		3,545	657	401	39	79	98	98	120
秘匿欄(不詳を含む。)		17,289	46,978	64,802	56,982	27,748	2,702	30,321	18,961

(注)集計には3人以下の事業所を含まない。西暦末尾が0,3,5,8の年は全数調査。資料 工業統計調査

平成14年から電気機械器具製造業は電気機械器具製造業,情報通信機械製造業,電子部品・デバイス製造業に分割された。

平成17年より旧下総町,旧大栄町分を含む。

平成20年から繊維工業(衣服,その他の繊維製品を除く)と衣服・その他の繊維製品製造業が統合され,繊維工業が新設された。また,一般機械器具製造業,精密機械器具製造業及びその他の製造業の一部が再編され,はん用機械器具製造業,生産用機械器具製造業,業務用機械器具製造業が新設された。これらの再編に伴って,繊維工業(衣服,その他の繊維製品を除く),衣服・その他の繊維製品製造業,一般機械器具製造業,精密機械器具製造業が廃止された。

4 6 産業(中分類)別商店数及び従業者数

区分	調査 年 月	総 数	卸売業	小 売 業									飲食店
				各 商 種 品	織物・ 身の回 り 品	飲 料 食 品	自 動 車 自 転 車 荷 車	家 具 建 什 具 器	その他				
商 店 数	S 39. 7	814	39	-	65	380	26	53	109	142			
	43. 7	809	43	-	66	308	24	46	157	165			
	47. 5	927	39	3	66	314	24	59	192	230			
	49. 5	1,069	75	-	67	333	30	72	218	274			
	51. 5	1,341	197	-	76	349	32	83	254	350			
	54. 6	1,611	237	-	89	385	47	93	301	459			
	57. 6	1,847	259	1	107	397	66	109	340	568			
	60. 5	1,214	248	3	105	375	60	90	333	...			
	61.10	407	407			
	63. 6	1,221	257	5	114	365	56	93	331	...			
	H 元.10	425	425			
	3. 7	1,270	266	6	115	378	66	84	355	...			
	4.10	433	433			
	6. 7	1,326	264	5	140	367	60	92	398	...			
	9. 6	1,340	250	11	132	364	58	89	436	...			
	11. 7	1,240	245	21	130	315	66	77	386	...			
	14. 6	1,304	254	8	178	320	49	73	422	...			
	16. 6	1,283	232	9	167	333	55	66	421	...			
	19. 6	1,432	260	7	199	356	69	79	462	...			
従 業 者 数	S 39. 7	2,475	186	-	228	923	47	141	349	601			
	43. 7	2,736	284	-	243	845	52	146	506	660			
	47. 5	3,767	310	37	300	963	118	217	731	1,091			
	49. 5	4,218	493	-	228	1,093	235	268	781	1,120			
	51. 5	5,573	1,261	-	292	1,201	237	271	893	1,418			
	54. 6	7,971	1,678	-	364	X	403	318	X	1,914			
	57. 6	9,554	1,871	X	383	2,377	X	386	1,330	2,430			
	60. 5	7,373	1,938	227	392	2,600	485	330	1,401	...			
	61.10	2,522	2,522			
	63. 6	8,339	2,115	292	403	3,216	468	343	1,502	...			
	H 元.10	2,847	2,847			
	3. 7	10,575	2,427	403	658	4,086	575	369	2,057	...			
	4.10	3,368	3,368			
	6. 7	10,130	2,604	420	801	2,833	634	494	2,344	...			
	9. 6	10,533	2,227	1,080	537	2,909	591	466	2,723	...			
	11. 7	11,918	2,305	713	506	4,452	622	493	2,827	...			
	14. 6	13,268	2,497	10,771	1,359	877	4,666	425	548	...			
	16. 6	13,053	2,179	1,345	858	4,806	512	487	2,866	...			
	19. 6	13,975	3,316	1,125	963	4,323	610	512	3,126	...			

(注) S60.5, S63.6, H3.7, H6.7以降は、総数に飲食店を含まない。

資料 商業統計調査

S61.10, H元.10, H4.10は、飲食店のみの調査である。

47 産業(中分類)別年間商品販売額及び商品手持額

(単位:百万円)

区分	調査 年 月	総 数	卸売業	小 売 業						飲食店
				各 商 種 品	織物・ 身の回 品	飲 料 食 品	自動車 自転車 荷 車	家 具 器 具	その他	
年 間 商 品 販 売 額	S 39. 7	5,478	1,700	-	442	1,929	81	276	583	467
	43. 7	8,827	2,583	-	762	2,549	151	421	1,586	775
	47. 5	18,852	3,288	364	1,539	4,722	1,457	1,079	4,283	2,120
	49. 5	31,843	9,187	-	1,505	7,953	3,371	2,114	5,074	2,639
	51. 5	69,189	36,307	-	2,559	10,881	4,379	1,984	8,680	4,399
	54. 6	134,926	71,420	-	4,132	x	7,859	3,233	x	9,443
	57. 6	183,768	98,485	x	5,301	26,948	x	6,211	21,701	13,182
	60. 5	208,267	110,937	8,019	5,884	43,005	12,129	5,572	22,721	...
	61.10	16,123	16,123
	63. 6	242,629	125,675	9,423	6,664	56,269	15,292	5,539	23,767	...
	H 元.10	20,038	20,038
	3. 7	326,311	153,566	15,913	18,961	71,187	25,780	8,002	32,902	...
	4.10	22,752	22,752
	6. 7	313,965	150,941	11,108	21,822	56,868	21,656	11,335	40,235	...
	9. 6	290,332	129,232	22,344	10,612	45,477	23,331	12,495	46,841	...
	11. 7	329,566	141,403	23,290	9,598	70,100	22,142	14,553	48,480	...
	14. 6	331,523	145,484	186,039	27,393	13,110	60,387	14,447	16,474	...
	16. 6	313,746	127,541	25,794	13,386	64,385	18,101	15,105	49,435	...
	19. 6	342,324	143,621	21,648	16,316	66,053	20,338	16,460	57,887	...
商 品 手 持 額	S 39. 7	463	91	-	102	116	11	47	96	...
	43. 7	770	167	-	122	165	22	74	220	...
	47. 5	1,550	188	28	404	266	72	143	449	...
	49. 5	2,596	531	-	369	504	103	394	695	...
	51. 5	4,330	1,583	-	531	658	171	370	1,017	...
	54. 6	7,029	2,404	-	949	x	362	493	x	...
	57. 6	11,556	3,755	x	1,344	1,518	x	947	2,468	...
	60. 5	11,108	4,083	805	1,219	1,248	566	804	2,383	...
	61.10
	63. 6	12,602	3,373	854	1,450	2,254	728	1,083	2,860	...
	H 元.10
	3. 7	16,307	3,825	1,028	3,548	2,254	816	1,170	3,666	...
	4.10
	6. 7	19,096	5,080	829	2,776	3,054	1,174	1,480	4,703	...
	9. 6	19,385	3,713	2,267	2,138	1,336	1,262	2,197	6,472	...
	11. 7
	14. 6	21,938	4,251	2,390	3,237	1,570	1,091	2,363	7,036	...
	16. 6
	19. 6	21,535	4,989	2,183	2,887	1,710	1,233	2,216	6,317	...

(注) S60.5, S63.6, H3.7, H6.7以降は, 総数に飲食店を含まない。

S61.10, H元.10, H4.10は, 飲食店のみの調査である。

資料 商業統計調査

48 産業(小分類)別商店数等

(平成19年6月1日)

産業分類	区分	成田市					
		事業所数	従業者数	年間商品販売額	その他の収入額	商品手持額	売場面積
				百万円	万円	百万円	m ²
合 計		1,432	13,975	342,324	-	21,535	193,844
卸 売 業 計		260	3,316	143,621	-	4,989	-
各種商品卸売業		-	-	-	-	-	-
繊維品卸売業(衣服,身の回り品を除く)		-	-	-	-	-	-
衣服・身の回り品卸売業		2	9	X	-	X	-
農畜産物・水産物卸売業		84	1,013	45,595	-	1,409	-
食料・飲料卸売業		46	1,290	27,699	-	677	-
建築材料卸売業		28	128	12,051	-	383	-
化学製品卸売業		5	28	2,310	-	44	-
鉱物・金属材料卸売業		4	20	3,226	-	49	-
再生資源卸売業		3	12	423	-	27	-
一般機械器具卸売業		8	84	X	-	X	-
自動車卸売業		14	134	7,445	-	477	-
電気機械器具卸売業		9	61	7,071	-	192	-
その他の機械器具卸売業		2	12	X	-	X	-
家具・建具・じゅう器等卸売業		11	73	2,895	-	58	-
医薬品・化粧品等卸売業		7	94	4,246	-	679	-
他に分類されない卸売業		37	358	X	-	X	-
小 売 業 計		1,172	10,659	198,703	-	16,546	193,844
百貨店・総合ス - パ -		3	1,038	19,394	-	1,705	42,123
その他の各種商品小売業		4	87	2,254	-	477	2,027
呉服・服地・寝具小売業		14	66	805	-	175	1,629
男子服小売業		20	136	2,389	-	515	5,573
婦人・子供服小売業		105	505	8,277	-	1,149	16,484
靴・履物小売業		16	77	1,415	-	438	2,912
その他の織物・衣服・身の回り品小売業		44	179	3,431	-	610	3,853
各種食料品小売業		27	615	12,249	-	249	11,587
酒 小 売 業		32	139	4,462	-	255	2,638
食 肉 小 売 業		6	23	191	-	3	159
鮮 魚 小 売 業		12	56	543	-	25	486
野菜・果実小売業		11	38	406	-	13	586
菓子・パン小売業		90	612	5,414	-	167	3,968
米穀類小売業		10	23	155	-	20	253
その他の飲食料品小売業		168	2,817	42,634	-	978	15,805
自動車小売業		62	599	20,312	-	1,220	3,368
自 転 車 小 売 業		7	11	26	-	13	351
家具・建具・畳小売業		26	92	1,975	-	284	8,760
機械器具小売業		33	317	13,475	-	1,755	12,659
その他のじゅう器小売業		20	103	1,011	-	177	3,556
医薬品・化粧品小売業		80	591	10,996	-	1,195	10,295
農耕用品小売業		21	89	2,767	-	298	2,213
燃 料 小 売 業		64	446	17,767	-	471	1,011
書籍・文房具小売業		45	613	6,316	-	826	6,181
スポ - ツ用品・がん具・娯楽用品・楽器小売業		46	454	6,771	-	1,457	15,944
写真機・写真材料小売業		6	38	714	-	76	677
時計・眼鏡・光学機械小売業		25	109	1,632	-	313	2,178
他に分類されない小売業		175	786	10,923	-	1,681	16,568
秘 匿 欄		-	-	30,659	-	995	-

資料 商業統計調査

49 大字別商店数及び従業者数

(平成19年6月1日)

大字名	商店数	従業者数	大字名	商店数	従業者数	大字名	商店数	従業者数	大字名	商店数	従業者数
成田市計	1,432	13,975	上下宝押山米	2	X	川畑大三本南東駒取堀新長十天東古木の天	1	X	下総地区計	63	242
成田地区計	521	4,500	福田田畑口野	-	-	栗田水塚城塚野内野田三峰込根浪御料内	-	-	猿大滑西四名高成地蔵青倉冬中七高大小野	23	90
成田町	41	57	中郷地区計	11	48	三本南東駒取堀新長十天東古木の天	11	85	山菅川賀谷屋倉井田山水木父里沢岡田野浮込	-	-
東本町	16	54	野東関和下新芦東和西赤	3	15	三本南東駒取堀新長十天東古木の天	18	920	大須古高成地蔵青倉冬中七高大小野	6	40
仲町	18	203	平山戸田山妻田泉荻	-	-	三本南東駒取堀新長十天東古木の天	10	180	賀谷屋倉井田山水木父里沢岡田野浮込	5	14
幸町	11	54	久住地区計	14	104	三本南東駒取堀新長十天東古木の天	3	47	大須古高成地蔵青倉冬中七高大小野	-	-
上花馬新南	14	65	芝	-	-	三本南東駒取堀新長十天東古木の天	3	28	大須古高成地蔵青倉冬中七高大小野	12	26
崎橋町	31	103	大土小成大幡飯荒磯水新	2	X	三本南東駒取堀新長十天東古木の天	3	27	大須古高成地蔵青倉冬中七高大小野	1	X
花馬新南	34	229	成田地区計	15	57	三本南東駒取堀新長十天東古木の天	2	X	大須古高成地蔵青倉冬中七高大小野	2	X
新南	82	512	八船北台下方宗吾	7	29	三本南東駒取堀新長十天東古木の天	1	X	大須古高成地蔵青倉冬中七高大小野	1	X
平護	7	74	代形賀方	2	X	三本南東駒取堀新長十天東古木の天	2	X	大須古高成地蔵青倉冬中七高大小野	1	X
南	2	X	須賀方	3	19	三本南東駒取堀新長十天東古木の天	1	X	大須古高成地蔵青倉冬中七高大小野	1	X
圃	1	X	下方宗吾	5	34	三本南東駒取堀新長十天東古木の天	2	X	大須古高成地蔵青倉冬中七高大小野	1	X
圃護台1丁目	3	27	宗吾1丁目	1	X	三本南東駒取堀新長十天東古木の天	1	X	大須古高成地蔵青倉冬中七高大小野	1	X
圃護台2丁目	5	47	宗吾2丁目	2	X	三本南東駒取堀新長十天東古木の天	2	X	大須古高成地蔵青倉冬中七高大小野	1	X
圃護台3丁目	3	X	宗吾3丁目	3	7	三本南東駒取堀新長十天東古木の天	1	X	大須古高成地蔵青倉冬中七高大小野	1	X
土屋	38	366	宗吾4丁目	-	-	三本南東駒取堀新長十天東古木の天	3	14	大須古高成地蔵青倉冬中七高大小野	1	X
寺部	26	258	大江飯並飯公津の杜	7	29	三本南東駒取堀新長十天東古木の天	1	X	大須古高成地蔵青倉冬中七高大小野	1	X
郷部	17	146	飯並飯公津の杜1丁目	2	X	三本南東駒取堀新長十天東古木の天	3	27	大須古高成地蔵青倉冬中七高大小野	1	X
不動ヶ岡	18	153	飯並飯公津の杜2丁目	7	25	三本南東駒取堀新長十天東古木の天	5	12	大須古高成地蔵青倉冬中七高大小野	1	X
美郷台1丁目	17	218	飯並飯公津の杜3丁目	2	X	三本南東駒取堀新長十天東古木の天	5	12	大須古高成地蔵青倉冬中七高大小野	1	X
美郷台2丁目	5	43	飯並飯公津の杜4丁目	7	25	三本南東駒取堀新長十天東古木の天	2	X	大須古高成地蔵青倉冬中七高大小野	1	X
美郷台3丁目	6	32	飯並飯公津の杜5丁目	-	-	三本南東駒取堀新長十天東古木の天	6	113	大須古高成地蔵青倉冬中七高大小野	1	X
ウイング土屋	126	1,843	飯並飯公津の杜6丁目	-	-	三本南東駒取堀新長十天東古木の天	1	X	大須古高成地蔵青倉冬中七高大小野	1	X
公津地区計	287	2,723	遠山地区計	260	4,260	三本南東駒取堀新長十天東古木の天	1	X	大須古高成地蔵青倉冬中七高大小野	1	X
八代形賀方	1	X	菅山場米野作倉田	5	138	三本南東駒取堀新長十天東古木の天	1	X	大須古高成地蔵青倉冬中七高大小野	1	X
北須賀方	4	19	小大馬久山吉東	3	14	三本南東駒取堀新長十天東古木の天	1	X	大須古高成地蔵青倉冬中七高大小野	1	X
台下方宗吾	6	26	久山吉東	3	17	三本南東駒取堀新長十天東古木の天	1	X	大須古高成地蔵青倉冬中七高大小野	3	37
下方宗吾1丁目	1	X	山吉東	-	-	三本南東駒取堀新長十天東古木の天	1	X	大須古高成地蔵青倉冬中七高大小野	4	59
下方宗吾2丁目	1	X	米之	1	X	三本南東駒取堀新長十天東古木の天	1	X	大須古高成地蔵青倉冬中七高大小野	4	6
下方宗吾3丁目	7	15	和	-	-	三本南東駒取堀新長十天東古木の天	4	13	大須古高成地蔵青倉冬中七高大小野	-	-
下方宗吾4丁目	2	X	吉東	5	56	三本南東駒取堀新長十天東古木の天	4	13	大須古高成地蔵青倉冬中七高大小野	-	-
袋須町	9	29	和	8	93	三本南東駒取堀新長十天東古木の天	4	13	大須古高成地蔵青倉冬中七高大小野	-	-
須賀町	36	381	和	8	93	三本南東駒取堀新長十天東古木の天	4	13	大須古高成地蔵青倉冬中七高大小野	-	-
木町	44	430	和	8	93	三本南東駒取堀新長十天東古木の天	4	13	大須古高成地蔵青倉冬中七高大小野	-	-
仲	86	858	和	8	93	三本南東駒取堀新長十天東古木の天	4	13	大須古高成地蔵青倉冬中七高大小野	-	-
公津の杜1丁目	11	138	和	8	93	三本南東駒取堀新長十天東古木の天	4	13	大須古高成地蔵青倉冬中七高大小野	-	-
公津の杜2丁目	13	148	和	8	93	三本南東駒取堀新長十天東古木の天	4	13	大須古高成地蔵青倉冬中七高大小野	-	-
公津の杜3丁目	7	77	和	8	93	三本南東駒取堀新長十天東古木の天	4	13	大須古高成地蔵青倉冬中七高大小野	-	-
公津の杜4丁目	51	535	和	8	93	三本南東駒取堀新長十天東古木の天	4	13	大須古高成地蔵青倉冬中七高大小野	-	-
公津の杜5丁目	1	X	和	8	93	三本南東駒取堀新長十天東古木の天	4	13	大須古高成地蔵青倉冬中七高大小野	-	-
公津の杜6丁目	-	-	和	8	93	三本南東駒取堀新長十天東古木の天	4	13	大須古高成地蔵青倉冬中七高大小野	-	-
八生地区計	24	111	和	8	93	三本南東駒取堀新長十天東古木の天	4	13	大須古高成地蔵青倉冬中七高大小野	-	-
松崎	4	43	和	8	93	三本南東駒取堀新長十天東古木の天	4	13	大須古高成地蔵青倉冬中七高大小野	-	-
大竹	9	14	和	8	93	三本南東駒取堀新長十天東古木の天	4	13	大須古高成地蔵青倉冬中七高大小野	-	-

(注)飲食店は含まない。

資料 商業統計調査

50 成田市公設地方卸売市場取扱高

(単位:数量 t 金額 百万円)

種目	年度		昭和50	60	平成7	12	17	18	19	20	21	22	
	数量	金額											
青果物	数量	17,784	25,852	15,837	9,525	11,027	9,916	8,489	9,213	7,706	4,709		
	金額	1,940	3,979	2,410	1,267	2,689	2,579	1,495	1,449	1,122	804		
	野菜	数量	10,240	16,770	12,681	7,585	6,912	6,711	6,256	7,136	5,505	3,438	
		金額	988	2,089	1,736	913	1,107	1,042	986	997	701	514	
	果実	数量	6,996	8,686	2,909	1,802	3,943	3,054	2,083	1,944	2,047	1,101	
		金額	865	1,820	635	334	1,558	1,517	489	433	401	267	
加工品	数量	548	396	247	138	172	151	150	133	154	170		
	金額	87	70	39	20	24	20	20	19	20	23		
水産物	数量	12,280	28,864	21,858	19,973	12,093	11,281	10,444	9,513	9,357	9,868		
	金額	6,254	22,182	17,009	17,868	9,914	9,853	8,939	8,488	8,306	8,692		
	鮮魚	数量	4,021	9,330	8,342	5,929	3,526	2,981	2,717	2,231	2,051	1,835	
		金額	1,812	6,072	5,981	4,777	3,097	2,801	2,467	2,091	1,804	1,749	
	冷凍魚	数量	4,593	9,162	7,018	9,421	4,745	4,416	3,946	3,781	3,823	4,557	
		金額	2,810	8,810	6,549	9,414	3,858	4,052	3,565	3,567	3,665	4,155	
	塩干・加工品	数量	3,666	10,372	6,498	4,623	3,822	3,884	3,781	3,501	3,483	3,476	
		金額	1,632	7,300	4,479	3,677	2,959	3,000	2,907	2,830	2,837	2,788	

資料 卸売市場

51 成田市公設地方卸売市場主要取扱品目

(単位:t)

年度 種目	平成 12		17		20		21		22	
	品目	数量	品目	数量	品目	数量	品目	数量	品目	数量
野 菜	にんじん	2,163	にんじん	945	にんじん	736	キャベツ	933	キャベツ	692
	紅あずま	1,034	キャベツ	859	だいこん	731	だいこん	781	だいこん	524
	大根	484	だいこん	690	キャベツ	670	にんじん	768	にんじん	512
	玉ねぎ	350	紅あずま	438	紅あずま	378	紅あずま	349	紅あずま	301
	きゅうり	313	たまねぎ	367	たまねぎ	370	はくさい	215	はくさい	169
	キャベツ	291	はくさい	349	ねぎ	281	ばれいしょ	184	たまねぎ	131
	ばれいしょ	285	ねぎ	340	はくさい	233	トマト	159	ばれいしょ	121
	青首大根	261	きゅうり	330	かぼちゃ	170	きゅうり	150	きゅうり	115
	白菜	237	トマト	256	きゅうり	145	たまねぎ	148	ねぎ	91
	ねぎ	212	レタス	181	ほうれん草	109	ほうれん草	107	ほうれん草	77
果 実	バナナ	515	いちご	1,193	バナナ	326	バナナ	410	バナナ	250
	かんせん西瓜	186	温州みかん	436	露地西瓜	180	露地西瓜	211	露地西瓜	150
	紅大西瓜	107	バナナ	328	温州みかん	156	温州みかん	193	ふじりんご	76
	レモン	86	露地西瓜	318	梨	117	ふじりんご	128	梨	63
	早生温州みかん	74	梨	191	グレープフルーツ	106	梨	87	グレープフルーツ	56
	露地西瓜	64	グレープフルーツ	152	ふじりんご	94	レモン	60	いちご	53
	グレープフルーツ	59	ふじりんご	95	パインアップル	68	グレープフルーツ	59	温州みかん	48
	豊水梨	49	レモン	86	ハウス西瓜	67	ハウス西瓜	44	ハウス西瓜	37
	青島系温州みかん	36	パインアップル	81	レモン	61	柿	40	レモン	31
	タカミメロン	35	キウイフルーツ	65	いちご	43	いちご	40	パインアップル	18
水 産 物	冷めばち	4,325	冷めばち	1,614	冷めばち	1,337	冷めばち	1,375	冷めばち	1,228
	あさり	691	冷さけ	988	冷さけ	477	かまぼこ	360	冷さけ	671
	冷さけ	604	塩さけ	331	塩さけ	347	塩さけ	349	塩さけ	380
	かつお	416	ちくわ	326	かまぼこ	324	揚物	301	かまぼこ	342
	冷いか	409	かまぼこ	324	揚物	272	冷さけ	236	揚物	281
	塩さけ	348	冷いか	321	ちくわ	210	ちくわ	167	ちくわ	190
	かまぼこ	343	揚物	272	かつお	151	かんぱち	165	かつお	170
	揚げ物	323	かつお	249	冷いか	144	冷いか	137	冷いか	133
	まあじ	315	あさり	235	なると	128	なると	122	かんぱち	123
	するめいか	314	まあじ	146	開干あじ	125	ほたて貝	121	またい	113

資料 卸売市場