

成田市統計書

平成23年版

成田市



出生 1日に3.7人
(平成22年度)

市民の



結婚 1日に4.2件
(平成22年度)



死亡 1日に2.5人
(平成22年度)



離婚 1日に1.1件
(平成22年度)



転入 1日に22.3人
(平成22年度)



上水道給水量(家庭用)
1世帯1日に0.7^m₃
(平成22年度)



都市ガス使用量(家庭用)
1世帯1日に1.0^m₃
(平成22年度)



電話機数 1世帯に0.6台
(平成23年3月31日現在)



市民相談 1日に4.8件
(平成22年度)



市の予算
1人あたり497,485円
(平成23年度)



航空機発着回数 1日に524回
(平成22年度)



成田空港旅客数
1日に89,097人
(平成22年度)



平均年齢 41.3才
(平成23年3月31日現在)



JR東日本成田駅乗車人員
1日に14,553人
(平成22年度)



京成成田駅乗降人員
1日に乗車17,901人
降車18,126人
(平成22年度)



空港駅乗車人員
1日に乗車28,416人
(平成22年度)

くらし



救急出動 1日に16.7件
(平成22年)



医師 市民500.0人に1人
(平成20年12月31日現在)



転出 1日に23.1人
(平成22年度)



世帯人口 1世帯2.3人
(平成23年3月31日現在)



市職員 市民131.2人に1人
(平成23年4月1日現在)



火災発生 4.4日に1件
(平成22年)



消防職員 市民517.4人に1人
(平成23年4月1日現在)



人口密度
1Km²あたり590.3人
(平成23年3月31日現在)



都市公園 1人あたり10.1m²
(平成23年4月1日現在)



市立保育園保育士
園児6.2人に1人
(平成23年5月1日現在)



ゴミ収集量 1世帯1日に2.5kg
(平成22年度)



市立図書館の貸出冊数
1人あたり9.1冊
(平成22年度)



教員 小学生14.1人に1人
中学生14.3人に1人
(平成22年5月1日現在)



乗用自動車(軽自動車・乗用を含む)
1世帯に1.3台
(平成23年3月31日現在)



交通事故 1日に2.0件
(平成22年)



歯科医師
市民1,488.1人に1人
(平成20年12月31日現在)

市章



平成18年4月29日制定

市章の意味

成田市の頭文字「N」を人の姿に重ね合わせたイメージをデザインし、四肢の伸びは躍動感と疾走感、中央の赤は成田市民の熱い情熱、「NARITA」は日本と世界との交流拠点としての国際空港都市を表し、成田市の明るい未来への飛躍とさらなる繁栄への願いが込められています。

成田市民憲章

昭和46年11月3日制定

信仰のまち、世界に通ずるまち成田はわたくしたちのふるさとです。

ゆたかな自然と文化にめぐまれてきたわたくしたち成田市民は、大きな希望と誇りをもって世界に伸びようとしています。

わたくしたちは、成田のかがやかしい発展とおたがいのしあわせをねがい、この市民憲章をさだめます。

1. 親切な心で 平和な成田をつくりましょう。
1. よろこんで働き 豊かな成田をつくりましょう。
1. きまりをまもり 住みよい成田をつくりましょう。
1. 自然と文化を大切にし 美しい成田をつくりましょう。
1. 若い力をそだて 明るい成田をつくりましょう。

シンボルマーク



市制40周年を記念してシンボルマークを制定しました。

歴史的な門前町の門の字と成田の頭文字nを背景にして、本市の基本理念“自然、健康、愛情”あふれる未来の姿と成田空港へさまざまな国から飛来するイメージを三つの翼で表し、門前町の“静”と空港都市の“動”を象徴化したものです。

(平成6年4月1日制定)

市制40周年を記念して、誰もが親しみやすく栽培しやすい成田市のシンボルとなる花に“あじさい”が選定されました。


(平成6年4月1日指定)

市の花



あじさい

市の木



梅

千葉国体の記念事業の一環として成田市の木に“梅”が選定されました。

また、昭和48年より結婚を記念して市民課窓口で苗木をプレゼントしています。

(昭和46年4月指定)

世界連邦平和都市宣言

〔昭和33年10月31日
宣 言〕

成田市は、宗教観光都市として、世界連邦建設の趣旨に賛同し、自ら永遠の平和都市となることを決意し、全世界の恒久平和確立と人類の福祉増進に努力せんとするものである。右宣言する。

公明選挙都市宣言

〔昭和39年12月21日
宣 言〕

選挙は民主政治の基盤であり、明るく豊かな市民生活は正しい選挙によって実現されるものと信じます。しかし、選挙の実態は依然としてその理想とするところに程遠く、なお反省すべき点を残していることは、たいへん遺憾であります。

霊場成田市の健全発展のためにも選挙から違反を追放し、公明選挙を確立することは現下の急務であります。よって、成田市民のすべての希望と熱意を結集して公明選挙の実現を期するため、ここに成田市を「公明選挙都市」とすることを宣言いたします。

交通安全都市宣言

〔昭和41年9月22日
宣 言〕

最近、産業経済の急速なる進展成長と国民所得の向上によって、各種車両の急激なる増加は道路交通の輻輳を過密にし、都市における交通事故は年々激増の傾向にあることは一大社会問題として取上げられ誠に憂慮にたえないところである。

本市は北総地区交通の中心地として団地造成・観光開発の推進、利根川架橋、印旛沼架橋、国道県道の舗装整備等により車両増加は益々混雑と事故の頻発を加えることは明白である。かかる交通禍の脅威を全市民一丸となって交通道德の高揚、安全交通の自覚により交通事故の絶滅を祈念し、もって安全都市の理想を達成すべくここに成田市を「交通安全都市」とすることを宣言する。

非核平和都市宣言

〔平成7年2月21日
宣 言〕

世界の恒久平和は、全世界の人々の共通の願いである。

我が国は世界で唯一の核被爆国として、広島・長崎に原爆が投下されて本年で50年目を迎える。

我々は、被爆者の苦しみを全世界の人々に訴え、再びこの地球上にあの惨禍を繰り返すことのないよう強く望むものである。

このため、平和を希求する我々成田市民は、我が国の国是である非核三原則が完全実施されることを願い、全世界の人々と共に、核兵器の廃絶、恒久平和確立のためここに「非核平和都市」を宣言する。

スポーツ健康都市宣言

〔平成16年11月7日
宣 言〕

わたくしたちは、スポーツを愛し、スポーツを通して健康な心と体を育み、明るく豊かな成田市を築くため、ここにスポーツ健康都市を宣言します。

- 1 スポーツに親しみ、健康な心と体をつくりましょう。
- 1 スポーツを楽しみ、友情とふれあいの輪をひろげましょう。
- 1 スポーツを愛し、明るく豊かなまちを築きましょう。
- 1 スポーツを通し、世界の人々と手をつなぎましょう。

成田市民歌

作詩 今田享三
作曲 寺内 昭

生氣をもって ♩ = 104

ひは の ほるくも は とぶほく そう のあ さ ねれわたり だい ちはみど
り - あふ - れるきほ - う - ひろ げ よう あたらしいちづ ひろ げ よう おお
い なるこころ お お わがし - わがふ るさと なりた - た

- | | | |
|--|--|--|
| 1 陽はのぼる 雲はとぶ
北総の朝 晴れわたり
大地はみどり
あふれる希望
ひろげよう 新しい地図
ひろげよう 大いなるこころ
おお わが市
わがふるさと成田 | 2 水は満つ 印旛沼
歴史は映し 育くみて
家並つづき
広野はゆたか
たたえよう 栄ある文化
たたえよう 輝く山河
おお わが市
わがふるさと成田 | 3 風は呼ぶ 空高く
世界を結ぶ 新空港
たかなる胸よ
のびゆく郷土
はばたこう 若い力よ
はばたこう 平和な空へ
おお わが市
わがふるさと成田 |
|--|--|--|

ま え が き

成田市統計書の平成23年版を刊行いたします。

本書は、成田市のあらゆる分野にわたる統計資料を総合的に収録することにより、市勢の現状と推移を明らかにしようとするものであります。

本書が、各種計画立案や学術研究など、広く皆様にご活用いただければ幸いです。

編集に当たっては、資料の選定、内容の改善等に努めておりますが、今後も各位のご指導を仰ぎ、さらに内容の充実を図りたいと考えております。

本書の刊行に当たり、貴重な資料を提供していただいた関係各位のご厚意に対し深く感謝いたしますとともに、今後ともなお一層のご指導ご協力を賜りますようお願いいたします。

平成23年11月

成田市総務部行政管理課

利 用 に あ た っ て

- 1 本書は，成田市全般にわたる基本的な統計を収録したものであり，資料の出典等を各統計表ごとに記載した。
- 2 統計表中，特に注記しない限り，年とあるのは1月から12月までの暦年，年度とあるのは4月から翌年3月までの会計年度であって，年月日を掲げてあるものは現在日を示す。
- 3 統計数字の単位は，注記のとおりで，一見して明らかなものは省略した。
- 4 構成比等の比率は，表章単位未満を四捨五入したため総数と内訳の合計が必ずしも一致しない場合がある。
- 5 各統計表においては，必要に応じて欄外に注記してある。
- 6 資料の種類及び様式は，原則として本書前年版を踏襲したが，今回あらたに収録したものの，変更したのものもある。
- 7 表中の大字の編成順序は，成田市住所コードによる。
- 8 統計表の符号の用法は，次のとおりである。

「0」…………… 掲載単位に満たないもの

「-」…………… 該当数字のないもの

「…」…………… 不詳または資料のないもの

「X」…………… 該当数字の公表をさし控えたもの

「 」…………… 減少したもの

目 次

統計グラフ		頁		頁	
1	気温と降水量	2	11	気象	11
2	土地の地目別面積	2	12	台風等の被害	13
3	人口動態	16	2	人口	
4	人口と世帯	16	13	住民基本台帳人口	18
5	国勢調査年齢別人口	16	14	人口動態	19
6	国勢調査地区別人口	17	15	大字別人口・世帯数	20
7	事業所数と従業者数	36	16	国勢調査人口・世帯数	24
8	地区別事業所数	36	17	年齢(5歳階級,3区分)別人口	26
9	専兼業別農家数と農家人口	50	18	昼間人口	27
10	地区別専兼業別農家数(販売農家)	50	19	人口集中地区人口	28
11	成田市公設地方卸売市場 青果物年度別取扱高推移	58	20	県内各市の人口	29
12	成田市公設地方卸売市場 水産物年度別取扱高推移	59	21	県内各市の高齢者人口	30
13	使用電力量の推移	68	22	国籍別外国人登録者数	31
14	都市ガス消費量の推移	68	23	産業(大分類)別常住地・従業地 就業人口(15歳以上)	32
15	成田国際空港国際線旅客数	74	24	産業(大分類)別就業人口 (15歳以上)	32
16	成田国際空港国際線発着回数	74	25	労働力状態男女別人口 (15歳以上)	33
17	ごみ処理の状況	90	3	事業所	
18	救急業務の推移	108	26	産業別事業所数及び従業者数	37
19	種別火災発生件数の推移	108	27	産業(中分類)別事業所数及び 従業者数(公務を除く)	38
20	小・中学校数と児童・生徒数	116	28	大字別・産業別事業所数 (公務を除く)	40
21	小・中学校教員数	116	29	成田国際空港内産業(中分類) 従業者規模別事業所数(民営)	48
22	一般会計歳入歳出予算	134	4	農林漁業	
統計表		頁	30	専兼業別農家数・農業従事者数 及び農家人口	51
1	土地・気象		31	地区別専兼業別農家数・農業 従事者数及び農家人口(販売農家)	51
1	位置	3	32	経営耕地(種類別)面積	52
2	地形と地質	4	33	地区別経営耕地面積(販売農家)	52
3	沿革	5	34	農地転用状況	53
4	主な河川(一級河川)	6	35	地区別・地目別農地転用面積	53
5	主な池沼	6	36	農用機械保有台数	54
6	地目別面積	7			
7	都市計画区域面積及び人口集中 地区等の面積	7			
8	大字別面積	8			
9	地価公示価格一覧	9			
10	基準地価格一覧	10			

37	主要農作物種類別作付面積及び 収穫量	54	8	建設	
38	家畜・家きん飼養頭羽数	55	68	道路概況	82
39	果樹種類別栽培農家数及び栽培面積	55	69	下水道普及状況	82
40	印旛沼漁業経営体数及び漁船数	55	70	国道及び県道の状況	83
41	印旛沼漁業種類別のべ経営体数	56	71	建築確認申請件数の状況	84
42	養殖方法別経営体数(内水面養殖)	56	72	建築物用途別面積	84
43	淡水魚養殖生産高(内水面養殖)	56	73	建築物構造別面積	85
			74	市営住宅の状況	85
5	製造業・商業		9	観光	
44	産業(中分類)別事業所数及び 従業者数	60	75	成田山初詣客	88
45	産業(中分類)別製造品 出荷額等	61	76	交通機関別来成者数	88
46	産業(中分類)別商店数及び 従業者数	62	10	衛生・公害	
47	産業(中分類)別年間商品販売額 及び商品手持額	63	77	予防接種実施状況	91
48	産業(小分類)別商店数等	64	78	健康診査実施状況	91
49	大字別商店数及び従業者数	65	79	がん検診実施状況	92
50	成田市公設地方卸売市場取扱高	66	80	結核予防事業・肺がん検診実施状況	93
51	成田市公設地方卸売市場 主要取扱品目	66	81	母親学級実施状況	93
6	市民生活		82	ことばの相談室の利用状況	93
52	電灯・電力の消費量	69	83	成田市急病診療所利用状況	94
53	都市ガスの消費量	69	84	感染症患者発生状況	94
54	上水道の状況	70	85	医療関係施設数	95
55	簡易水道の状況	71	86	狂犬病予防の状況	95
56	市内金融機関の状況	71	87	ごみ処理の状況	96
57	市民相談の状況	72	88	し尿処理の状況	96
58	各種証明書の発行状況	72	89	八富成田斎場使用状況	96
7	運輸・通信		90	大気汚染測定結果	97
59	車種別自動車保有台数	75	91	公害苦情の受理件数	97
60	電話施設の状況	75	92	主要河川水質調査結果	98
61	定期バスの運行及び利用状況	76	11	民生・労働	
62	JR東日本旅客輸送状況 (年間乗車数)	77	93	保育園の状況	100
63	京成電鉄旅客輸送状況 (年間乗降車数)	77	94	老人福祉センター及び子ども 発達支援センターの利用状況	100
64	航空機燃料供給状況	77	95	生活保護の状況	101
65	成田国際空港旅客数	78	96	生活保護費の状況	101
66	成田国際空港航空機発着回数	78	97	愛光園(救護施設)入園状況	101
67	成田国際空港貨物取扱量	78	98	老人保健の医療給付状況	102
			99	はり・きゅう・マッサージ等 施設利用者の助成状況	102
			100	身体障害者手帳所持者数	102
			101	国民健康保険の加入状況	103
			102	国民健康保険の給付状況	103
			103	介護保険の認定状況	104

104	介護保険の給付状況	104
105	福祉年金の状況	104
106	国民年金(拠出年金)の加入状況	105
107	国民年金(拠出年金)の給付状況	105
108	一般職業紹介の状況	106

12 消防・公安

109	消防職員数	109
110	常設消防機械の保有状況	109
111	消防水利施設数	110
112	消防団の状況	110
113	災害発生時避難場所数	111
114	原因別救急車出動状況	111
115	火災発生状況	112
116	原因別火災発生件数	112
117	犯罪発生状況	113
118	交通事故件数	114
119	年齢別交通事故死亡者数	114
120	原因別交通死亡事故件数及び 死亡者数	114

13 教育・文化

121	小学校の状況	117
122	中学校の状況	118
123	幼稚園の状況	119
124	高等学校の状況	119
125	専修学校の状況	119
126	児童の体格(小学6年生)	120
127	生徒の体格(中学3年生)	120
128	児童の運動能力及び体力	121
129	生徒の運動能力及び体力	122
130	公民館の利用状況	123
131	成田国際文化会館の利用状況	124
132	視聴覚ライブラリーの利用状況	124
133	成田山仏教図書館の蔵書数	125
134	成田山仏教図書館の利用状況	125
135	成田市立図書館の状況	126
136	スポーツ施設の利用状況	128
137	文化財指定物件一覧	129
138	国指定重要文化財	129
139	登録有形文化財	129
140	県指定文化財	130
141	市指定文化財	131

14 財政

142	一般会計歳入決算額	135
143	市税の内訳	136
144	市有財産の状況	136
145	一般会計歳出決算額(目的別)	137
146	一般会計歳出決算額(性質別)	137
147	特別会計歳入歳出決算額	138

15 公務員・選挙

148	職種別市職員数	140
149	選挙人名簿登録者数	140
150	選挙の執行状況	141
151	歴代市長及び議長	143
152	行政組織図	144

成田市略年表	147
---------------	-----

市内官公署等一覧	157
-----------------	-----

統計表

1 土地・気象

2 人口

3 事業所

4 農林漁業

5 製造業・商業

6 市民生活

7 運輸・通信

8 建設

9 観光

10 衛生・公害

11 民生・労働

12 消防・公安

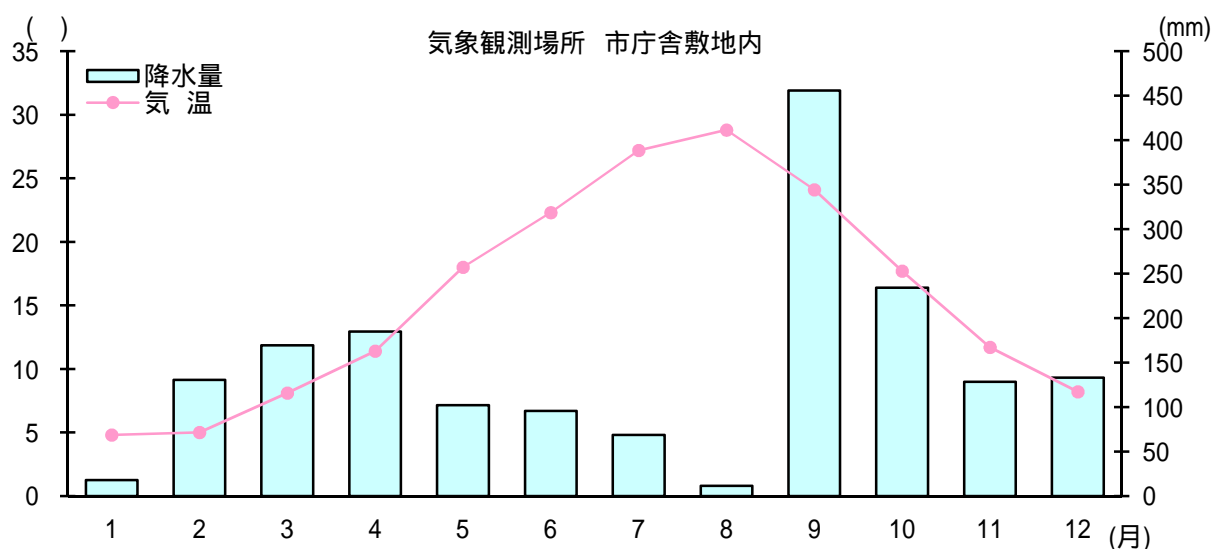
13 教育・文化

14 財政

15 公務員・選挙

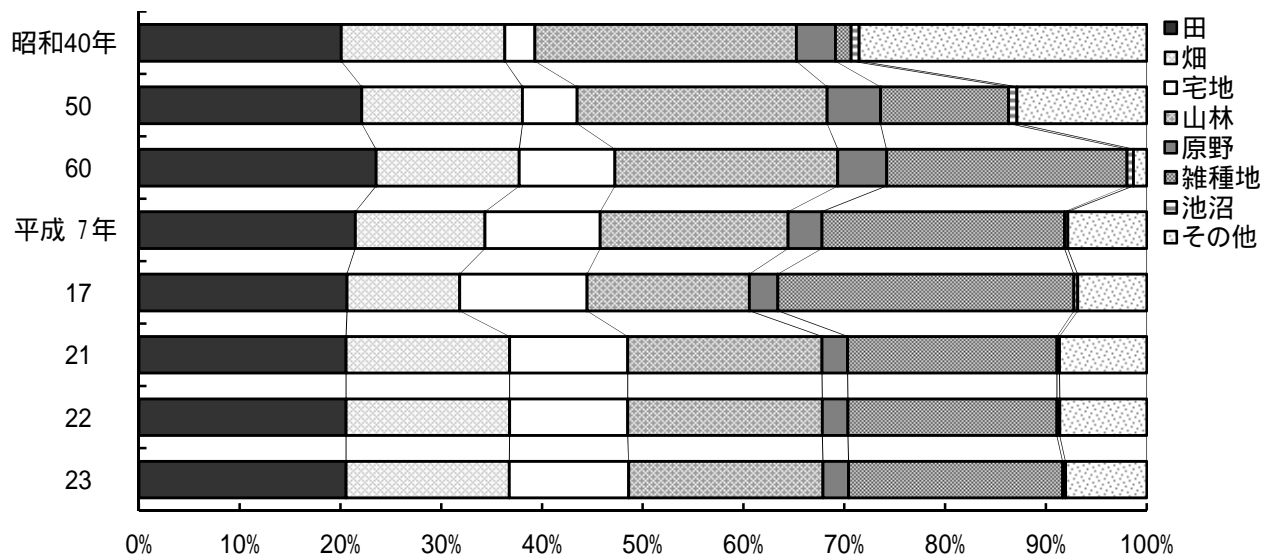
土地・気象

1 気温と降水量（平成22年）



	1月	2月	3月	4月	5月	6月	7月	8月	9月	10月	11月	12月
気温	4.8	5.0	8.1	11.4	18.0	22.3	27.2	28.8	24.1	17.7	11.7	8.2
降水量	18.0	130.5	169.5	185.0	102.0	95.5	68.5	11.5	456.0	234.0	128.5	133.0

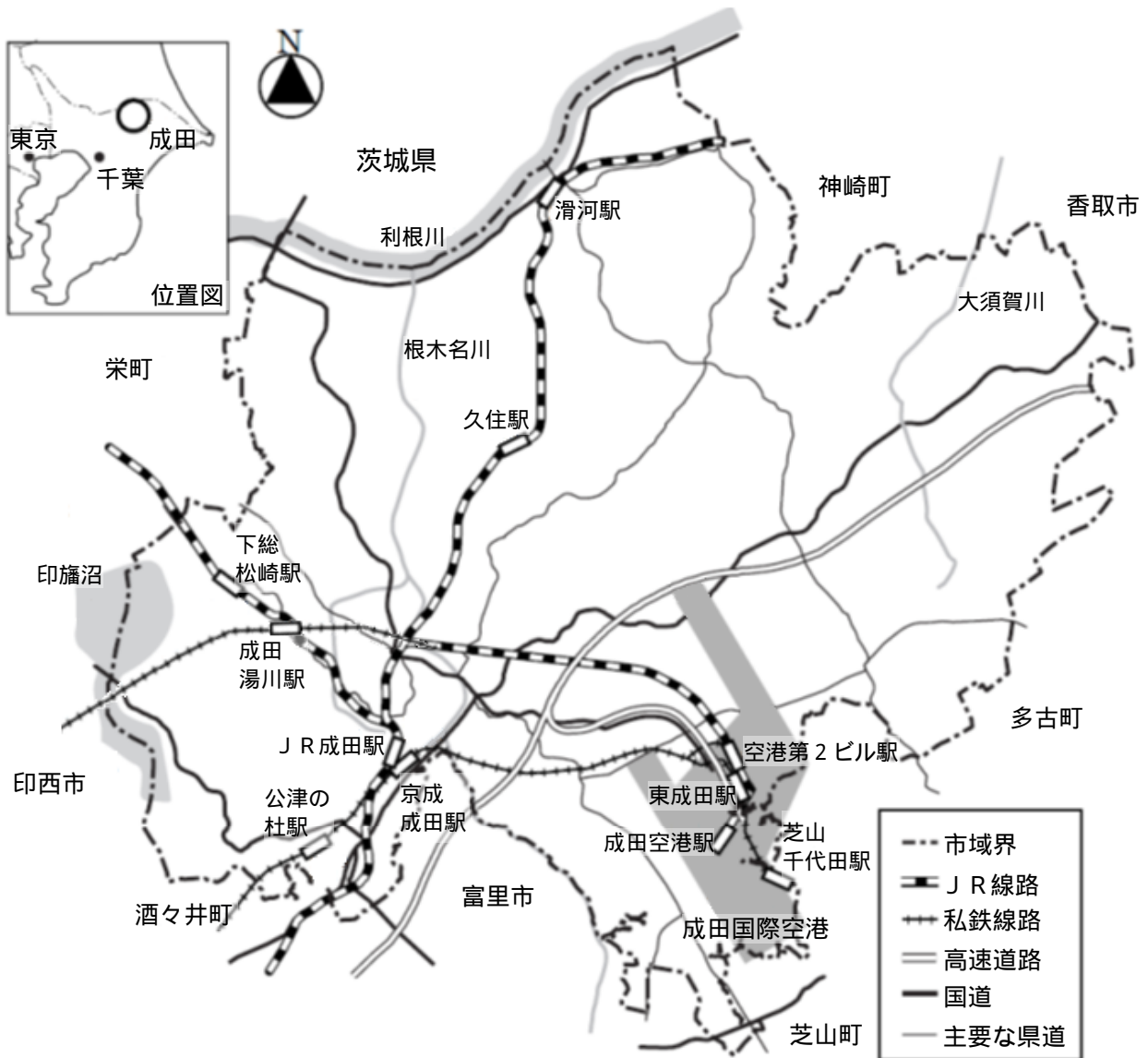
2 土地の地目別面積（各年1月1日現在）



	田	畑	宅地	山林	原野	雑種地	池沼	その他
昭和40年	20.1	16.2	3.0	26.0	3.9	1.5	0.8	28.5
50	22.1	16.0	5.4	24.8	5.3	12.7	0.8	12.9
60	23.5	14.2	9.5	22.1	4.9	23.9	0.6	1.3
平成7年	21.5	12.9	11.4	18.6	3.4	24.1	0.3	7.8
17	20.6	11.2	12.7	16.1	2.8	29.4	0.4	6.8
21	20.6	16.2	11.7	19.3	2.5	20.8	0.3	8.6
22	20.6	16.2	11.7	19.3	2.5	20.8	0.3	8.6
23	20.5	16.2	11.8	19.3	2.5	21.3	0.3	8.1

1 位 置

(平成23年4月1日)



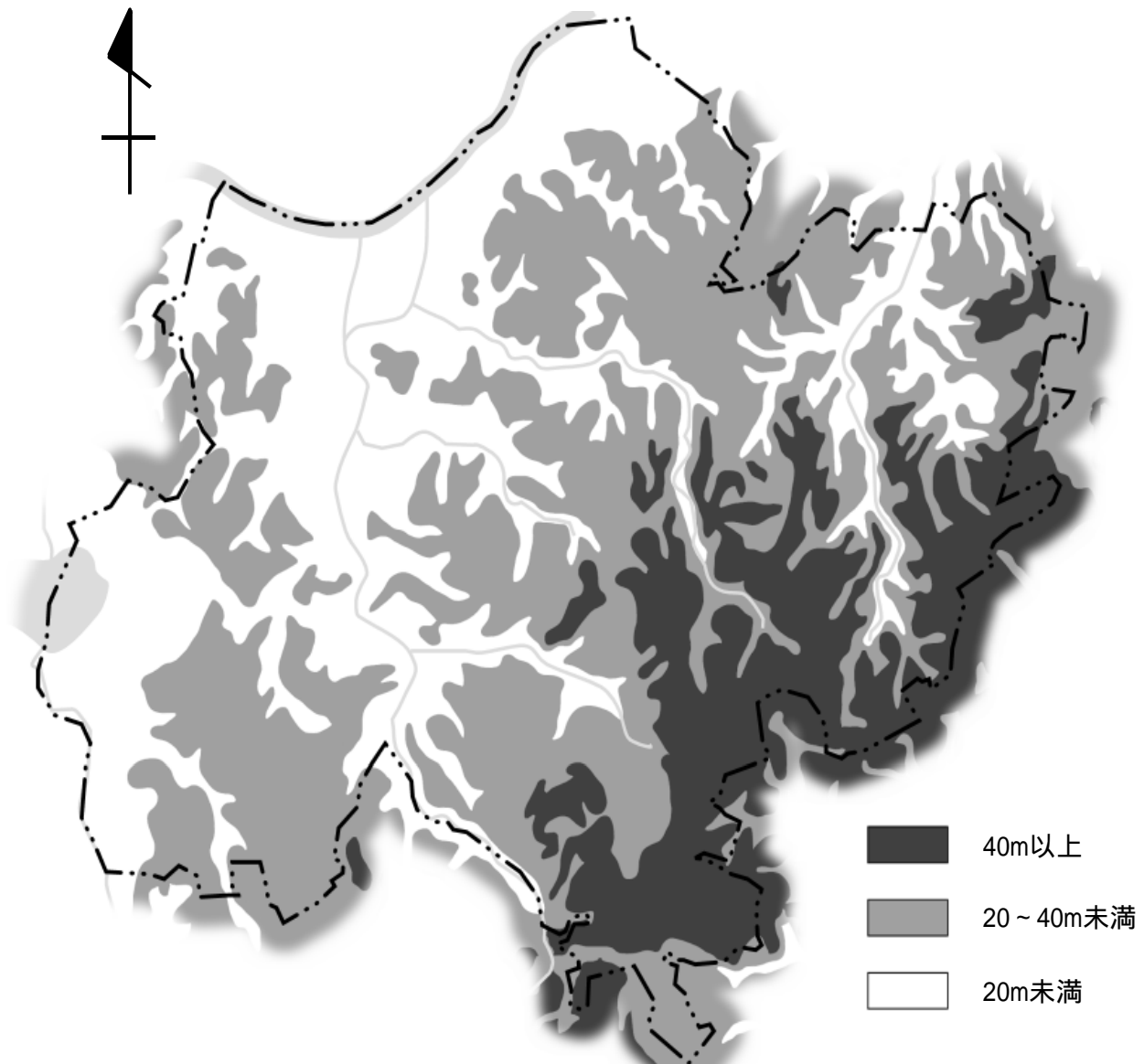
本市は千葉県の北部中央の北総台地に位置し、北は神崎町、利根川を隔てて茨城県、西は栄町、印旛沼を隔てて印西市、南は酒々井町、富里市、芝山町、東は多古町、香取市に接する。面積は213.84 k² (県下6位) で県土の約4.1%を占める。

位 置	極東	所字北割地先	東経	140度28分21秒
	極西	北須賀字中外埜地先	東経	140度14分57秒
	極南	南三里塚字東地先	北緯	35度43分24秒
	極北	小浮字流作地先	北緯	35度54分09秒
面 積	213.84 k ²			
広 ば う	東西	20.1 k m	南北	19.9 k m
	市役所	東経	140度19分06秒	北緯

資料 総務課

2 地形と地質

地勢等高線図概況



本市の地形は、南東の大栄地区及び遠山地区から北西の下総地区及び豊住地区と西の公津地区に向かって低くなっており、東部及び南部の台地と北部及び西部の平地に大別される。

最高部は南三里塚地先の標高42mで、最低部は安西地先の標高1mである。また、地質はおおむね赤褐色の関東ローム層で、次いで黄褐色の砂層と小砂利混じりのいわゆる成田層で形成されている。

この成田層は洪積世（約10万年前）に、まだ成田市が古東京湾と呼ばれる鹿島方面に開いた内湾の海底にあった頃、長い時間をかけて土砂が堆積してできたものであり、その後数万年前の関東地方一帯の隆起により陸地化した。

3 沿 革

市内猿山から発掘されたナウマン象の頭骨化石は、約15万年前の旧石器時代のものと推定され、学術的に貴重な発見となり、また、三里塚遺跡から発見された先土器時代の楕円形石器は約3万年以前に使われた石器で、成田の黎明期を飾る貴重な遺物として注目されている。

後続する縄文・弥生時代にも厳しい自然を克服した原始・古代の成田人の足跡を貝塚や遺跡の中に見出すことができ、根木名川周辺台地、北印旛沼東岸台地及び大須賀川周辺台地に群在する多くの古墳は、成田が古代印波国や下海上国の中心地であったことを物語っている。

律令体制時代の成田は、埴生郡、印旛郡、香取郡に属し、山方、荒海、真敷などに駅（うまや）が設けられるなど、古代交通の要地でもあった。

平安中期、常総の地を揺るがした平将門の乱を鎮めるため、寛朝大僧正によって成田山新勝寺が開山され、成田は法灯絶ゆることのない霊地となった。鎌倉時代には、この辺りを治めていた大須賀氏に招かれた僧侶真源によって慈恩寺（現在の大慈恩寺）が再興された。また、室町時代に再建された滑河観音にある仁王門は、国の重要文化財となっている。

中世の成田は、下総千葉氏及び系累の支配下に入り、徳川政権下では佐倉藩、高岡藩、田安家、幕府領、旗本領などが入り組んだ中であつた。

明治4年の廃藩置県後、数度にわたる所管の郡の変遷があつたが、昭和になってから印旛郡、香取郡の所管に入り、昭和29年3月31日、町村合併促進法によって成田町、公津村、八生村、中郷村、久住村、豊住村、遠山村の1町6か村が合併して成田市が誕生、さらに平成18年3月27日には下総町、大栄町と合併した。

日本の空の表玄関、成田国際空港は、昭和41年7月4日の設置決定から幾多の紆余曲折を経て、昭和53年5月20日に開港した。現在、乗り入れ航空会社は72社で、日本を含む101都市(37ヵ国3地域)に乗り入れをし、航空機の1日平均発着回数は524回で、空港旅客数は開港当時の約5倍の年間3,252万人となった。市制施行当時45,075人だった人口も今や126,789人（平成23年9月30日現在）となり、かつての田園観光都市成田は、信仰のまちとしての顔と、交通、経済、文化の様々な分野で国際交流の拠点として、国際交流都市の顔をもつまちへと大きく変貌している。

4 主な河川(一級河川)

(平成23年4月1日)

河川名	管理延長 (km)	流域面積 (km ²)	水源地	流末地	堤防敷 (km ²)
利根川	9.4	...	群馬県みなかみ町 大水上山	銚子市(太平洋流出点)	...
根木名川	16.2	86.8	富里市根木名	成田市西大須賀(利根川合流点)	1,091
派川根木名川	3.3	33.1	成田市安西	成田市滑川(利根川合流点)	231
大須賀川	2.2	63.2	成田市前林	香取市佐原口(利根川合流点)	...
尾羽根川	3.5	27.2	成田市川上	成田市水掛(派川根木名川合流点)	70
荒海川	4.6	11.0	成田市十余三	成田市芦田(根木名川合流点)	315
小橋川	4.8	10.4	成田市郷部	成田市新妻(根木名川合流点)	226
取香川	4.9	25.3	成田市取香	成田市寺台(根木名川合流点)	296
十日川	5.0	15.3	成市長沼	成田市安西(利根川合流点)	162
派川十日川	1.7	...	成田市北羽鳥	成田市西大須賀(根木名川合流点)	51
竜台川	1.9	6.3	栄町竜角寺	成田市竜台(利根川合流点)	46

資料 国土交通省, 成田土木事務所

5 主な池沼

(単位: km²)

(平成23年4月1日)

池沼名	所在地	面積(概数)
北印旛沼	成田市, 印西市, 栄町	6,260
坂田ヶ池	成田市大竹	37
弁天池	成田市八代	3
バタ池	成田市南平台	3
西池	成田市吉倉	5
浅間池	成田市松崎	12

資料 行政管理課

6 地目別面積

(単位: km ²)		(各年1月1日)								
年	区分	総数	田	畑	宅地	山林	原野	雑種地	池沼	その他
昭和	40	130.51	26.21	21.18	3.88	33.88	5.05	2.01	1.04	37.26
	50	130.50	28.85	20.82	7.07	32.35	6.92	16.58	1.09	16.82
	55	130.50	31.33	20.16	11.35	30.46	6.95	27.13	0.82	2.30
	60	130.50	30.69	18.56	12.38	28.85	6.33	31.15	0.82	1.72
平成	2	131.28	29.61	18.82	13.54	26.87	5.28	26.76	0.45	9.95
	7	131.27	28.18	16.88	15.01	24.49	4.41	31.59	0.43	10.28
	12	131.27	27.59	15.17	15.52	21.77	3.86	35.49	0.44	11.43
	17	131.27	27.10	14.67	16.61	21.13	3.71	38.55	0.51	8.99
	19	213.84	44.07	35.01	24.11	41.30	5.52	49.99	0.60	13.24
	20	213.84	44.04	34.92	24.27	41.31	5.50	50.00	0.59	13.21
	21	213.84	43.96	34.69	25.03	41.26	5.43	44.39	0.59	18.49
	22	213.84	43.94	34.68	25.10	41.25	5.43	44.37	0.59	18.48
	23	213.84	43.94	34.66	25.29	41.22	5.42	45.46	0.60	17.25

(注)平成18年より旧下総町,旧大栄町分を含む。

資料 資産税課

7 都市計画区域面積及び人口集中地区等の面積

(単位: ha)		年	
区分		平成23年4月1日	
都市 計画 区域 面積	総面積	21,384	
	市街化区域面積	2,057	
	市街化調整区域	11,070	
	非線引都市計画区域	8,257	
	用途 地域 別	第一種低層住居専用地域	922
		第一種中高層住居専用地域	296
		第二種中高層住居専用地域	12
		第一種住居地域	659
		第二種住居地域	56
		準住居地域	28
		近隣商業地域	51
		商業地域	73
		準工業地域	55
	工業地域	33	
工業専用地域	141		
人口集中地区面積		2,178 (平成22年国勢調査)	
農地 域 振 興 積	総面積	17,973	
	農振農用地面積	6,338	
	その他	11,635	

資料 都市計画課,農政課,国勢調査

8 大字別面積

(単位:ha)

大字名	面積	大字名	面積	大字名	面積	大字名	面積
合計	21,384.0	中郷地区計	1,277.9	吉倉	222.5	冬父	29.0
成田地区計	623.5	野毛平 東金山 関戸田 和金山 新妻田 芦田泉 東和泉 西和泉 赤荻	146.2 50.7 45.1 52.3 82.5 115.6 285.9 145.7 126.8 227.1	和栗	114.7	中七	94.1
				川田	127.8	高沢	90.8
				畑ヶ田	172.5	大和	121.4
				大清水	79.5	大和田	141.3
				三里塚	349.3	高野	167.2
				本三里塚	86.7	小野	120.1
				本三里塚	94.5	小野	152.3
				南三里塚	123.2	馬浮	38.5
				東三里塚	83.5	平川	6.3
				駒井野	275.8		
				取香	219.4		
				堀之内	179.2		
				新駒井野	13.3		
				長田	130.9		
				久住地区計	2,151.0		
公津地区計	1,734.1	芝 大室 土室 小泉 成毛 大生 幡谷 飯岡 荒海 磯部 水掛 新泉 久住中央	310.9 364.0 245.4 251.8 144.8 49.5 193.1 67.8 172.8 188.7 34.3 74.3 53.6	十三	414.7	大栄地区計	5,057.0
				天神峰	133.9	伊能	447.2
				東峰	111.7	柴田	265.0
				古込	118.8	堀籠	69.4
				木の根	95.6	村田	90.9
				天浪	111.7	所田	146.1
				三里塚ヶ丘	32.2	桜田	305.9
				三里塚御料	29.9	南敷	156.6
				西三里塚	51.0	馬里	110.7
				御所の内	6.1	横山	105.7
						浅間	232.9
						東沼	20.9
						大井	107.1
						久崎	64.3
						稲山	81.8
ニュータウン地区計	482.8	中野	102.4				
赤坂	27.3	津浦	91.4				
吾妻	67.3	松子	303.9				
加良	92.5	白作	123.6				
橋賀	63.8	吉岡	99.1				
玉造	119.6	新田	489.0				
中台	112.3	一坪	121.3				
		前田	252.4				
		水の林	536.4				
		川の上	55.4				
		多良	116.8				
		大栄十	213.8				
		官余	177.3				
		一畝	163.6				
			6.1				
八生地区計	1,599.3	遠山地区計	3,855.9	猿山	208.8		
				大菅	92.2		
				滑川	202.2		
				西大須	333.3		
				四名古	77.2		
				高屋	466.4		
				成倉	54.9		
				地蔵原	203.9		
				新田	24.4		
				青山	116.9		
				倉水	124.6		
				名木	334.2		
				小菅	233.9		
				大山	75.3		
				馬場	52.3		
久米	31.6						
久野	29.4						
山之	55.0						
松崎	321.8						
大竹	423.6						
上福田	115.5						
下福田	116.4						
宝田	284.3						
押畑	179.7						
山口	132.2						
米野	25.8						

(注) 行政管理課調べによる概数である。

資料 行政管理課

印 市街化区域 印 一部市街化区域 無印 市街化調整区域

9 地価公示価格一覽

(単位:円/m²)

(各年1月1日)

標準地 番号	地 点	地目	平成 7	12	17	19	20	21	22	23
1	上町189-4	宅地	142,000	84,700	63,000	63,000	65,100	64,300	63,300	62,500
2	吾妻1丁目12-11		155,000	92,900	70,400	71,400	74,500	73,600	72,500	71,900
3	飯田町字東向野172-98外		137,000	81,900	63,500	64,200	67,200	66,500	65,100	64,100
4	新町1044-18外		136,000	82,000	62,400	62,400	64,000	63,300	62,300	61,500
5	飯田町字西向野135-39		127,000	78,000	-	-	-	-	-	-
5	三里塚御料1-984		-	-	30,600	29,000	29,000	28,400	27,700	27,100
6	宗吾3丁目577-7外		110,000	65,000	42,200	40,700	40,700	39,400	38,300	37,400
7	土屋字宮下1394-12		109,000	68,000	46,000	-	-	-	-	-
7	並木町字不動作184-3		-	-	-	45,000	46,400	45,200	44,100	-
8	幸町436-2		-	76,500	54,600	54,100	55,700	54,600	53,500	52,600
8	土屋字神代1648		163,000	-	-	-	-	-	-	-
9	東町618-2		171,000	103,000	65,900	61,500	62,300	60,700	59,200	-
10	郷部字南台227-2外		103,000	64,200	43,800	-	-	-	-	-
10	寺台字保目439		-	-	-	53,000	54,000	52,900	51,500	-
11	囲護台1257-3		170,000	102,000	74,000	73,500	76,700	75,600	74,300	73,200
12	並木町字大久保台221-225		102,000	65,500	42,400	41,400	42,400	-	-	-
12	桜田字政所847-1		-	-	-	-	-	10,400	10,100	9,800
13	並木町字角林谷132-3		111,000	68,000	43,600	42,400	43,800	42,500	41,500	40,600
14	三里塚字馬場253-27		-	45,000	27,800	25,800	25,800	25,200	24,600	24,100
14	三里塚字馬場253-16		93,000	-	-	-	-	-	-	-
15	新駒井野52		79,000	-	-	-	-	-	-	-
15	本三里塚字宮下西199-29		-	49,000	30,700	29,000	29,000	28,100	27,400	26,800
16	東和田字小橋本364-2		122,000	68,000	44,500	43,200	44,500	43,600	42,600	41,900
17	飯田町字南向野86-2外		116,000	74,000	55,100	54,900	-	-	-	-
17	吉岡字来光台560-42		-	-	-	-	11,100	10,900	10,600	10,300
18	玉造7丁目10-12		139,000	93,500	73,000	73,800	77,200	77,200	77,200	77,600
19	不動ヶ岡字向山1714-8		97,000	62,500	41,300	-	-	-	-	-
19	不動ヶ岡字向山1714-14外		-	-	-	48,700	50,000	48,700	47,500	46,500
20	江弁須字珍重220-28		134,000	78,500	59,600	59,400	61,600	59,800	58,500	57,600
21	美郷台3丁目6-9		137,000	93,600	73,800	75,900	79,000	78,600	78,000	77,500
22	公津の杜2丁目22-3		-	106,000	86,000	88,800	93,000	88,400	87,100	86,600
22	幡谷字宮谷1194-1		53,000	-	-	-	-	-	-	-
23	本城字小牧54-60		96,000	49,400	31,000	28,800	28,800	28,000	27,200	26,600
24	宗吾4丁目6-9		113,000	70,800	48,800	47,500	48,500	47,300	46,100	45,200
25	囲護台2丁目5-18外		213,000	121,000	96,700	99,800	103,000	102,000	101,000	99,800
26	中台4丁目12-4		152,000	96,500	75,400	77,000	80,100	79,800	79,100	78,500
27	飯田町字東向野202-144		130,000	77,200	56,200	56,700	59,000	57,900	56,900	-
28	不動ヶ岡字論田2026-25		122,000	73,500	52,500	52,000	53,800	52,600	-	-
29	並木町字不動作184-3		120,000	72,000	46,300	-	-	-	-	-
29	猿山字間敷546		-	-	-	9,700	9,700	9,500	9,200	9,000
30	寺台字保目439		152,000	82,000	55,600	-	-	-	-	50,600
30	名古屋字横峰1374-310		-	-	-	9,800	9,500	9,100	8,800	8,500
31	三里塚光ヶ丘1-1347		89,000	48,500	-	-	-	-	-	-
31	桜田字政所847-1		-	-	-	10,900	10,800	-	-	-
32	三里塚御料1-984		108,000	51,000	-	-	-	-	-	-
32	吉岡字来光台560-42		-	-	-	11,100	-	-	-	-
5 1	花崎町839-36		850,000	330,000	170,000	157,000	157,000	154,000	150,000	149,000
5 2	幸町475		260,000	-	-	-	-	-	-	-
5 2	幸町474-2外		-	132,000	77,000	72,500	72,500	71,300	70,200	69,500
5 3	猿山字上宿472-4		-	-	-	22,400	22,400	21,400	20,600	-
10 1	押畑字塩内330-2		35,000	28,500	19,300	18,000	18,000	17,600	17,200	16,800
10 2	北須賀字大坂162外		31,000	23,000	14,300	13,300	13,300	13,000	12,600	12,200
10 3	荒海字下塚128-1外	50,000	31,000	20,000	18,300	18,000	17,500	16,900	16,400	
10 4	大竹字辺田1105	23,000	-	-	-	-	-	-	-	
10 4	松崎字備後270-1	-	30,000	20,300	19,000	19,000	18,600	18,100	17,600	
10 5	北羽鳥字上萱場2031-1外	30,000	22,700	13,800	12,300	11,800	11,300	11,000	10,700	
10 6	久米野字仲土手330-1	30,000	22,500	14,500	13,500	13,500	13,100	12,600	12,300	
13 1	芦田字大作1647外	14,000	-	-	-	-	-	-	-	
13 1	下福田字油免541	-	5,000	840	670	650	620	590	570	
下総町1	猿山字間敷546	宅地	-	-	11,200	-	-	-	-	
2	名古屋字横峰1374-310	-	-	11,300	-	-	-	-	-	
5 1	猿山字上宿472-4	-	-	25,800	-	-	-	-	-	
大栄町1	桜田字政所847-1	宅地	-	-	12,500	-	-	-	-	
2	吉岡字来光台560-42	-	-	12,600	-	-	-	-	-	
5 1	桜田字神楽場964-1外	-	-	26,000	-	-	-	-	-	

(注)標準地番号 枝番なし 住宅地
 " 枝番あり 5 商業地
 " " 10 市街化調整区域内の現況宅地
 " " 13 " 現況林地

資料 都市計画課

10 基準地価格一覽

(単位:円/m²)

(各年7月1日)

基準地 番 号	地 点	地目	平成 7	12	17	19	20	21	22	23	
1	並木町字ウルシ台206-12	宅地	110,000	-	-	-	-	-	-	-	
1	囲護台3丁目3-4		-	110,000	92,500	96,000	98,000	96,000	95,000	93,800	
2	寺台字妙見339-3		99,000	61,000	43,400	42,200	42,200	40,700	39,600	38,500	
3	宗吾2丁目300-22		106,000	58,000	39,900	39,200	39,200	37,800	36,800	35,800	
4	飯仲字向台1-60		113,000	74,000	58,600	59,600	59,600	57,300	55,900	54,500	
5	橋賀台1丁目4-3		144,000	91,000	77,000	79,600	80,900	78,800	77,700	76,600	
6	大袋字並木添654-34		127,000	75,000	59,900	61,800	62,200	60,200	59,200	58,200	
7	加良部4丁目16-8		148,000	95,300	80,700	84,000	86,100	84,500	83,700	82,800	
8	不動ヶ岡字苜分2095-18		125,000	73,600	54,500	56,200	56,200	54,400	53,400	52,000	
9	東和田字囲後田621-21		116,000	70,900	51,000	50,200	50,200	48,300	47,300	46,200	
10	三里塚光ヶ丘1-673		97,000	46,000	28,100	26,900	26,900	25,900	25,300	24,600	
11	西三里塚1-937		90,000	43,500	25,800	24,900	24,900	24,000	23,400	22,700	
12	飯田町字東向野202-47		126,000	-	-	-	-	-	-	-	
12	美郷台1丁目6-18		-	86,800	71,400	74,500	76,500	74,500	74,000	73,300	
13	土屋字二部内892-61外		121,000	73,000	54,600	55,100	55,100	53,200	52,400	51,600	
14	飯田町字東向野172-98外		130,000	77,700	63,500	65,600	67,700	65,600	64,600	63,600	
15	並木町字角林谷132-3		108,000	63,000	43,100	42,700	43,800	42,000	41,000	40,000	
16	玉造1丁目34-2		133,000	-	-	-	-	-	-	-	
16	大和田字西谷ツ415		-	-	-	8,500	8,500	8,300	8,100	7,800	
17	猿山字下宿438-5		-	-	-	20,500	20,500	19,800	19,400	18,800	
18	西大須賀字前里1785		-	-	-	9,200	9,200	9,000	8,800	8,500	
19	稻荷山字内野391-32		-	-	-	9,700	9,500	9,000	8,700	8,100	
20	多良貝字一坪田入245-2467		-	-	-	-	-	-	-	-	
20	松子字根小屋セ133-1		-	-	-	8,400	8,400	8,100	7,900	7,600	
21	松子字根小屋セ133-1		-	-	-	-	-	-	-	-	
3 1	西三里塚251-2		47,000	-	-	-	-	-	-	-	
3 1	不動ヶ岡字中弘1842-3		-	23,000	-	-	-	-	-	-	
5 1	上町553-2		774,000	300,000	165,000	157,000	157,000	152,000	150,000	148,000	
5 2	本町592-1外		270,000	128,000	75,700	73,200	73,200	71,000	70,100	69,200	
10 1	台方字稷山72		28,000	21,000	12,700	12,300	12,300	12,000	11,700	11,400	
10 2	小泉字堀越574-6		54,800	28,000	-	-	-	-	-	-	
10 2	下福田字大田辺田72		-	-	11,000	10,700	10,700	10,500	10,300	10,100	
10 3	下福田字大田辺田72		24,300	18,500	-	-	-	-	-	-	
10 4	大室字仲妻700-2		15,000	-	-	-	-	-	-	-	
10 4	十余三字円妙寺13-33		-	24,000	-	-	-	-	-	-	
10 5	取香字駒返シ604-7		95,000	-	-	-	-	-	-	-	
下総町1	大和田字西谷ツ415		宅地	22,400	17,300	9,100	-	-	-	-	-
2	猿山字和田1052-3外			64,000	-	-	-	-	-	-	-
2	猿山字下宿438-5			-	37,700	22,100	-	-	-	-	-
3	成井字浅間脇418-2外			47,000	20,700	9,600	-	-	-	-	-
4	西大須賀字前里1785			41,000	20,700	10,100	-	-	-	-	-
5	名木字出羽口817		19,800	16,100	-	-	-	-	-	-	
大栄町1	稻荷山字内野391-32		宅地	50,000	23,100	10,700	-	-	-	-	-
2	十余三字一坪田入245-2467			50,800	23,600	11,400	-	-	-	-	-
3	松子字根小屋セ133-1			25,700	19,100	9,400	-	-	-	-	-
4	所字南割1227-3	29,500		21,800	11,200	-	-	-	-	-	
5	十余三字長渡376-64	18,900		14,800	-	-	-	-	-	-	

(注)基準地番号 枝番なし 住宅地
 " 枝番あり 3 宅地見込地
 " " 5 商業地
 " " 10 市街化調整区域内宅地

資料 都市計画課

11 気 象

(1) 過去10年間の年別 (平成13年～平成22年)

気象観測場所 市庁舎敷地内 (北緯35° 46' 東経140° 19')

区分 年	気 温 ()			平 均 湿 度 (%)	年 間 降 水 量 (mm)	風 速 (m/s)	
	平 均	最 高	最 低			平 均	最 大
平成13	14.9	36.8	-6.7	72.7	1,291	1.4	19.6
14	16.2	36.6	-4.0	72.8	1,315	1.8	29.5
15	14.4	35.2	-6.4	76.1	1,533	1.7	20.8
16	15.8	39.4	-4.6	74.5	1,612	1.8	25.7
17	14.6	35.1	-5.3	74.1	1,264	1.6	26.6
18	15.0	36.0	-6.4	75.2	1,678	1.6	24.1
19	15.5	38.4	-2.4	77.6	1,241	1.6	24.6
20	14.9	36.2	-5.0	78.0	1,568	1.6	17.6
21	15.5	33.2	-2.6	72.1	1,535	2.9	31.5
22	15.6	36.3	-5.1	78.2	1,733	1.7	26.3

(注) 天気日数は、15時観測時の天気の年合計。

(2) 月別気象情報(平成22年)

気象観測場所 市庁舎敷地内 (北緯35° 46' 東経140° 19')

区分 年	気 温 ()			平 均 湿 度 (%)	月 間 降 水 量 (mm)	風 速 (m/s)	
	平 均	最 高	最 低			平 均	最 大
1	4.8	17.6	-5.1	68.6	18.0	1.4	16.4
2	5.0	20.7	-3.3	80.7	130.5	1.7	17.9
3	8.1	25.2	-1.0	77.2	169.5	2.1	26.3
4	11.4	24.6	1.0	78.9	185.0	2.0	21.7
5	18.0	29.5	9.2	74.2	102.0	1.8	14.0
6	22.3	30.9	10.2	82.1	95.5	1.6	14.8
7	27.2	36.0	19.0	80.6	68.5	1.7	16.2
8	28.8	36.3	23.8	78.4	11.5	1.8	17.4
9	24.1	35.7	10.3	81.4	456.0	1.8	18.0
10	17.7	27.3	8.2	84.8	234.0	1.5	15.0
11	11.7	21.7	1.3	79.1	128.5	1.2	20.2
12	8.2	23.5	-2.5	72.5	133.0	1.5	20.8

資料 消防本部

(3) 気温, 相対湿度, 最大風速, 降水量, 大気現象及び出現日数

気象観測場所 空港敷地内 (北緯35° 44' 東経140° 23')

区分	年	年平均	年間最高	年間最低	月 平 均											
					1	2	3	4	5	6	7	8	9	10	11	12
気 温 ()	平成12	14.4	35.4	-7.0	5.2	3.1	7.2	12.6	17.2	20.0	25.3	25.6	23.2	16.7	11.4	5.7
	17	14.1	34.4	-7.8	4.3	4.2	7.0	13.1	15.1	21.0	23.6	25.9	22.9	17.8	10.6	3.5
	18	14.6	34.9	-8.1	2.5	5.0	8.1	12.0	17.4	20.6	23.9	25.3	22.1	17.9	12.7	7.5
	19	15.0	36.9	-5.0	5.2	6.6	8.9	12.4	17.7	21.1	22.5	26.9	23.7	17.3	11.1	6.7
	20	14.4	34.1	-7.6	3.6	3.5	8.6	12.3	16.3	19.4	24.6	25.3	22.4	17.5	11.4	7.8
	21	14.6	33.1	-6.8	4.7	5.9	8.3	13.5	18.0	20.3	24.6	24.3	20.8	16.8	11.6	6.7
	22	15.0	35.6	-7.2	4.2	4.7	7.7	10.9	17.1	21.3	26.0	27.4	23.4	17.6	11.5	7.9

(最小湿度)

相 対 湿 度 (%)	平成12	76	13	68	56	59	71	83	88	84	86	85	83	81	64
	17	72	13	62	61	65	67	73	82	83	80	80	82	71	56
	18	75	14	63	70	62	70	77	83	84	82	81	78	75	69
	19	73	15	65	62	60	71	72	78	85	78	82	77	73	72
	20	74	10	63	57	66	73	78	81	82	83	82	80	73	71
	21	77	15	67	67	66	72	78	86	83	84	80	81	82	72
	22	76	14	61	77	74	77	74	82	82	79	81	83	76	69

区分	年	年間最大	月 間 最 大											
			1	2	3	4	5	6	7	8	9	10	11	12
最 大 風 速 (m/s)	平成12	17.0 SE	11.3	14.4	17.0	13.9	11.3	13.9	12.3	9.8	11.8	9.3	13.9	12.9
	17	19.5 SE	13.4	17.0	13.4	17.0	12.9	10.3	11.8	19.5	19.0	10.8	11.8	17.0
	18	21.1 NNE	20.1	14.9	18.5	15.9	11.3	11.3	10.8	8.7	10.8	21.1	14.4	14.9
	19	20.6 SE	13.9	12.3	13.9	17.0	12.9	13.9	17.5	10.3	20.6	19.0	13.9	15.9
	20	18.5 SSE	15.9	17.5	17.5	17.0	18.5	10.3	9.8	12.9	12.3	14.9	11.3	13.4
	21	18.5 NNE	17.0	18.0	15.9	14.9	12.3	9.3	13.9	18.0	12.9	18.5	13.9	10.3
	22	20.1 NNE	11.8	13.9	18.0	17.0	10.3	11.8	12.3	11.8	20.1	12.9	13.9	19.5

区分	年	1日間最大	年間合計	月 合 計											
				1	2	3	4	5	6	7	8	9	10	11	12
降 水 量 (mm)	平成12	73.5	1,368.5	65.0	8.5	68.5	121.5	186.0	199.5	167.5	82.0	232.0	155.0	69.5	13.5
	17	79.5	1,222.0	124.0	53.0	65.5	81.5	107.0	140.0	167.5	195.0	111.5	147.5	25.5	4.0
	18	190.0	1,813.5	111.0	110.5	89.5	122.5	118.5	115.0	168.0	95.5	117.5	427.0	137.5	201.0
	19	108.0	1,239.5	38.0	73.5	46.5	104.0	143.0	64.0	238.5	24.0	245.0	146.0	44.5	72.5
	20	88.5	1,662.5	28.5	65.0	102.5	200.5	246.5	161.5	88.5	249.0	219.5	158.0	71.0	72.0
	21	87.5	1,623.0	130.5	44.0	101.5	137.5	129.5	236.0	80.0	158.5	41.0	284.0	184.5	96.0
	22	104.0	1,694.5	14.0	122.5	162.5	193.5	102.5	93.0	56.0	3.5	416.0	256.0	147.5	127.5

区分	年	日降水量		雪	霧	雷
		1.0mm	10.0mm			
大 出 気 現 現 日 象 数 (日)	平成12	105	47	6	50	24
	17	99	45	12	62	13
	18	113	44	10	85	11
	19	97	33	4	51	16
	20	106	51	9	68	21
	21	114	49	6	75	16
	22	109	47	15	65	17

(注)「雪日数」は、量にかかわらず雪が降った日(雪あられ・氷あられ・凍雨・ひょうは含まない。)

「最大風速」は、任意の10分間平均風速の最大値。

資料 成田航空地方気象台

12 台風等の被害

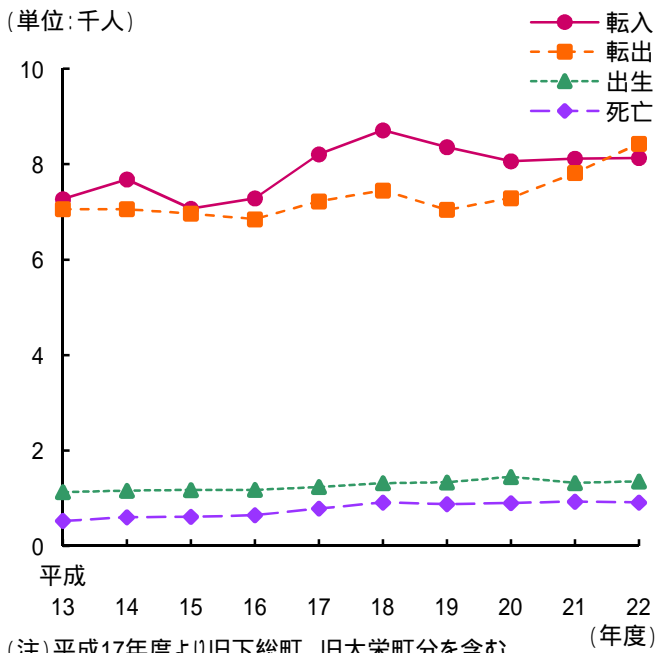
区分 年月日	台風名等	被害総額	被害状況							その他
			家屋				農業		その他	
			全壊	半壊	床上 浸水	床下 浸水	水冠 稲水	その他		
千円	戸	戸	戸	戸	ha	ha	か所			
昭和										
55. 7. 9	冷害	542,000	-	-	-	-	-	2,656	-	
56. 8. 23	15号	125,013	-	-	-	-	-	1,071	-	
56. 10. 22	24号	2,000	-	-	3	28	-	0.1	4	
57. 4. 15	大雨による被害	...	-	-	1	3	-	-	-	
57. 6. 20	大雨による被害	...	-	-	-	3	-	-	-	
57. 8. 6	10号	31,644	-	-	-	-	-	-	1	
57. 9. 12	18号	75,546	-	-	22	89	203	-	129	
13										
57. 9. 25	19号	...	-	-	-	10	-	-	4	
58. 6. 9	大雨による被害	...	-	-	2	23	-	-	-	
58. 8. 16	5・6号	...	-	-	-	1	-	-	-	
17										
58. 9. 29	10号	...	1	-	-	-	-	-	1	
59. 6. 1	大雨による被害	...	-	-	-	4	-	-	-	
60. 7. 1	6号	...	-	-	-	4	370	209	19	
61. 8. 4	10号	7,448,150	-	-	3	18	400	4.5	80	
61. 9. 13	大雨による被害	...	-	-	2	51	-	-	-	
62. 9. 16	13号	...	-	-	-	1	-	-	-	
62. 12. 17	千葉県東方沖地震	...	-	-	-	-	-	-	1,085	
63. 9. 28	大雨による被害	340	-	-	-	-	-	-	1	
平成										
元. 8. 26	17号	...	-	-	7	31	-	-	-	
2. 11. 4	大雨による被害	8,496	1	1	-	30	-	-	14	
3. 9. 8	15号	105,272	-	1	194	42	338	32	85	
3. 9. 19	18号	77,012	1	1	1	28	105	107	162	
3. 10. 10	21号	316,078	1	2	-	-	-	-	23	
5. 8. 26	11号	23,529	-	-	-	6	-	0.04	7	
27										
5. 11. 13	大雨による被害	...	-	-	-	1	-	-	7	
14										
6. 2. 12	大雪による被害	4,000	-	-	-	-	-	4	-	
6. 7. 12	高温・小雨による被害	182,590	-	-	-	-	-	242	-	
9. 19										
6. 9. 17	大雨による被害	...	-	-	-	1	-	-	-	
6. 9. 29	29号	...	-	-	-	1	-	-	-	
8. 9. 22	17号	...	-	-	1	15	-	-	-	
12. 5. 24	降雹による被害	112,651	-	-	3	6	-	397	-	
13. 8. 21	11号	...	-	-	-	-	-	-	5	
13. 9. 10	15号	...	-	-	-	-	-	-	5	
13. 10. 10	大雨による被害	...	-	-	1	3	-	-	35	
14. 7. 10	6号	...	-	-	-	-	-	-	1	
14. 10. 1	21号	...	-	-	-	-	-	-	7	
15. 10. 13	突風による被害	...	-	4	-	-	-	-	-	
16. 10. 9	22号・秋雨前線に伴う大雨による被害	...	-	-	-	-	-	-	9	
16. 10. 20	23号	...	-	-	-	-	-	-	1	
18. 10. 6	大雨による被害	502	-	-	-	-	-	-	2	
18. 12. 26	大雨による被害	10	-	-	-	-	-	-	4	
19. 9. 6	9号	...	-	-	-	-	-	-	2	
20. 8. 5	大雨による被害	...	-	-	-	1	-	-	1	
20. 8. 16	大雨による被害	...	-	-	-	5	-	-	-	
21. 8. 31	11号	...	-	-	-	-	-	-	1	
22. 9. 28	大雨による被害	...	-	-	-	-	-	-	1	
22. 10. 20	土砂災害	...	-	-	-	-	-	-	1	
23. 3. 11	東北地方太平洋沖地震	...	4	37	-	-	-	-	1,042	

(注) 東北地方太平洋地震の被害状況については、平成23年10月11日現在の数値。

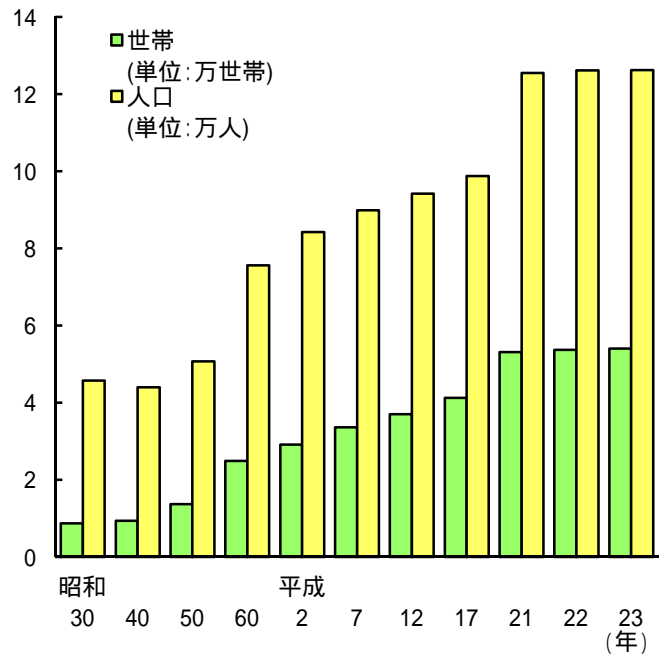
人

口

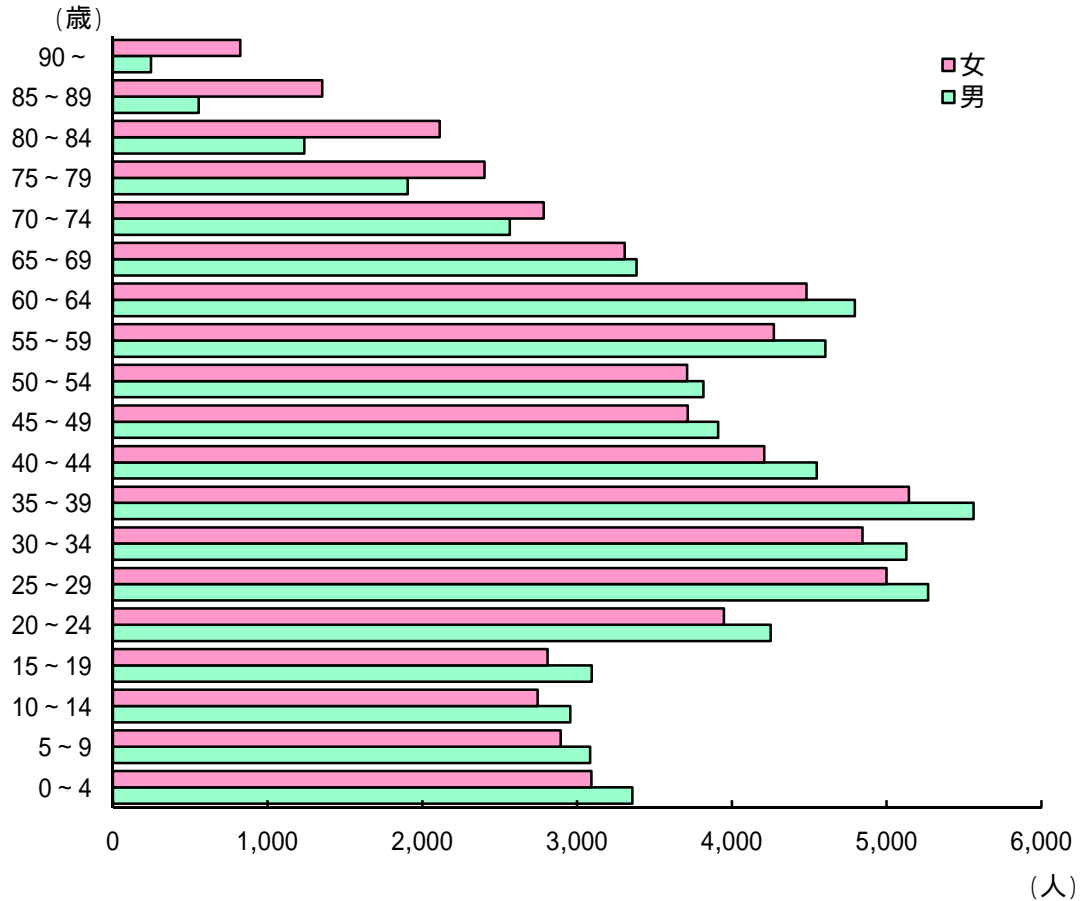
3 人口動態



4 人口と世帯 (各年3月31日現在)

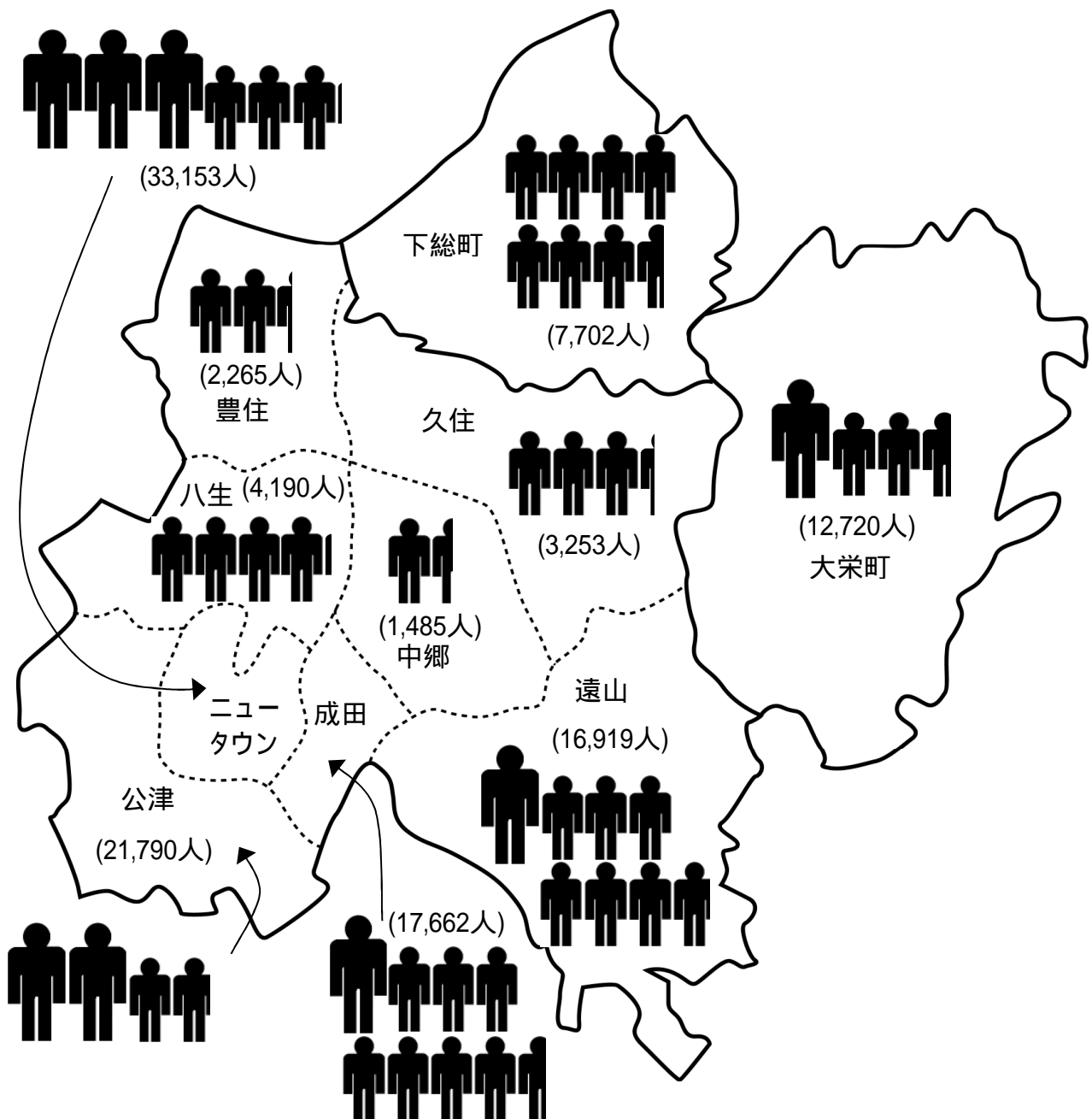
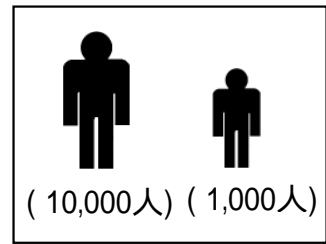


5 国勢調査年齢別人口(平成22年10月1日現在)



6 国勢調査地区別人口

(平成17年10月1日)



13 住民基本台帳人口

(各年3月31日)

区分 年	住民基本台帳人口							
	世帯数	人 口			男女比 (女=100)	一世帯当たり の人口	人口指数	
		総 数	男	女				
昭和	29	8,869	45,075	21,841	23,234	94.0	5.1	100.0
	30	8,723	45,708	22,126	23,582	93.8	5.2	101.4
	35	9,028	45,736	22,073	23,663	93.3	5.1	101.5
	40	9,363	43,966	21,140	22,826	92.6	4.7	97.5
	45	10,729	43,983	21,279	22,704	93.7	4.1	97.6
	50	13,672	50,691	25,117	25,574	98.2	3.7	112.5
	55	22,173	67,038	34,497	32,541	106.0	3.0	148.7
	60	24,853	75,562	38,577	36,985	104.3	3.0	167.6
	61	25,374	76,447	39,014	37,433	104.2	3.0	169.6
	62	26,073	77,923	39,642	38,281	103.6	3.0	172.9
平成	63	26,783	79,505	40,401	39,104	103.3	3.0	176.4
	元	28,167	82,311	41,905	40,406	103.7	2.9	182.6
	2	29,082	84,189	42,965	41,224	104.2	2.9	186.8
	3	30,184	85,676	43,792	41,884	104.6	2.8	190.1
	4	31,424	87,316	44,720	42,596	105.0	2.8	193.7
	5	32,709	88,864	45,495	43,369	104.9	2.7	197.1
	6	33,324	89,748	45,903	43,845	104.7	2.7	199.1
	7	33,626	89,842	46,012	43,830	105.0	2.7	199.3
	8	34,035	90,528	46,222	44,306	104.3	2.7	200.8
	9	34,699	91,192	46,455	44,737	103.8	2.6	202.3
	10	35,422	92,152	46,898	45,254	103.6	2.6	204.4
	11	36,077	92,789	47,215	45,574	103.6	2.6	205.9
	12	37,031	94,163	47,795	46,368	103.1	2.5	208.9
13	37,661	95,011	48,101	46,910	102.5	2.5	210.8	
14	38,603	95,850	48,545	47,305	102.6	2.5	212.6	
15	39,661	97,057	49,037	48,020	102.1	2.4	215.3	
16	40,345	97,740	49,370	48,370	102.1	2.4	216.8	
17	41,202	98,708	49,637	49,071	101.2	2.4	219.0	
18	49,134	120,534	60,803	59,731	101.8	2.5	267.4	
19	50,529	122,231	61,696	60,535	101.9	2.4	271.2	
20	51,790	123,742	62,519	61,223	102.1	2.4	274.5	
21	53,068	125,428	63,455	61,973	102.4	2.4	278.3	
22	53,645	126,098	63,785	62,313	102.4	2.4	279.8	
23	54,021	126,235	63,929	62,306	102.6	2.3	280.1	

(注)()内はニュータウン分である。

資料 市民課

14 人口動態

年度	区分	社 会 動 態				自 然 動 態		
		転 入	転 出	そ の 他	増 加 数	出 生	死 亡	増 加 数
昭 和	60	5,797	5,565	63	169	1,114	398	716
	61	6,551	5,762	81	708	1,156	388	768
	62	6,667	5,806	9	852	1,125	395	730
平 成	63	8,077	5,882	32	2,163	1,074	431	643
	元	7,585	6,450	26	1,161	1,150	433	717
	2	7,929	7,113	44	860	1,083	456	627
	3	8,388	7,411	41	1,018	1,100	478	622
	4	8,239	7,147	9	1,083	979	514	465
	5	8,214	7,805	14	395	1,066	468	598
	6	7,194	7,760	29	537	1,116	485	631
	7	7,111	6,994	40	157	1,023	494	529
	8	7,530	7,501	51	80	1,118	534	584
	9	7,343	6,982	21	382	1,135	557	578
	10	7,001	6,905	64	160	1,052	575	477
	11	7,300	6,580	31	751	1,160	537	623
	12	6,953	6,722	39	270	1,160	582	578
	13	7,270	7,059	25	236	1,131	528	603
	14	7,683	7,060	29	652	1,159	604	555
	15	7,068	6,966	21	123	1,175	615	560
	16	7,286	6,848	1	439	1,176	647	529
	17	8,208	7,222	32	954	1,239	786	453
	18	8,711	7,451	30	1,290	1,318	911	407
	19	8,359	7,046	47	1,360	1,334	878	456
20	8,063	7,290	81	854	1,450	900	550	
21	8,117	7,817	20	320	1,322	931	391	
22	8,132	8,431	43	256	1,356	911	445	
平成22年度 月別	4	1,341	1,094	11	258	107	80	27
	5	461	475	5	9	107	79	28
	6	528	516	4	16	121	77	44
	7	528	578	6	44	113	57	56
	8	587	615	11	17	129	71	58
	9	796	902	6	100	106	76	30
	10	656	734	6	72	121	68	53
	11	504	538	19	53	118	75	43
	12	494	561	-	67	93	71	22
	1	472	503	4	27	134	99	35
	2	479	513	1	33	95	81	14
	3	1,286	1,402	8	108	112	77	35

(注)平成17年度より旧下総町,旧大栄町分を含む。

資料 行政管理課

15 大字別人口・世帯数

(平成23年3月31日)

大字名	合計	男	女	15歳未満	15～64歳	65歳以上	世帯数
成田市計	126,235	63,929	62,306	18,310	85,788	22,137	54,021
成田地区計	18,672	9,391	9,281	2,479	12,821	3,372	8,818
成田町	57	38	19	7	30	20	17
東町	382	190	192	39	228	115	169
本町	559	280	279	52	339	168	265
仲町	212	104	108	25	129	58	89
幸町	68	31	37	3	42	23	21
上町	1,088	530	558	102	691	295	524
花崎町	382	161	221	28	204	150	177
馬橋町	1,234	623	611	106	779	349	658
新南平町	195	94	101	18	136	41	109
土屋台	345	157	188	21	203	121	189
寺郷部	319	163	156	30	192	97	133
不動ヶ岡	2,618	1,307	1,311	404	1,709	505	1,094
ウイング土屋台	903	462	441	78	570	255	414
囲護台	1,752	875	877	242	1,266	244	855
囲護台1丁目	2,041	1,041	1,000	316	1,404	321	931
囲護台2丁目	12	6	6	4	8	-	5
囲護台3丁目	1,827	919	908	244	1,363	220	925
美郷台1丁目	429	208	221	48	339	42	258
美郷台2丁目	467	240	227	51	351	65	273
美郷台3丁目	349	177	172	25	262	62	210
美郷台1丁目	867	426	441	113	685	69	347
美郷台2丁目	1,596	835	761	323	1,180	93	703
美郷台3丁目	970	524	446	200	711	59	452
公津地区計	27,103	13,582	13,521	4,926	18,681	3,496	11,520
八代	399	197	202	46	265	88	139
北須賀	375	185	190	21	269	85	135
台下	619	300	319	55	369	195	206
大江弁須	563	276	287	55	344	164	189
飯田町	365	176	189	24	209	132	162
並木町	884	442	442	128	575	181	391
宗吾1丁目	1,641	814	827	340	1,153	148	598
宗吾2丁目	3,850	1,872	1,978	535	2,699	616	1,801
宗吾3丁目	6,093	3,157	2,936	1,108	4,280	705	2,695
宗吾4丁目	544	265	279	77	342	125	238
公津の杜1丁目	114	56	58	12	63	39	45
公津の杜2丁目	485	252	233	49	307	129	225
公津の杜3丁目	645	317	328	74	421	150	288
公津の杜4丁目	805	395	410	51	609	145	294
公津の杜5丁目	931	444	487	165	657	109	358
公津の杜6丁目	1,219	594	625	245	840	134	515
はなのき台1丁目	1,055	501	554	208	778	69	457
はなのき台2丁目	2,687	1,406	1,281	621	1,930	136	1,314
はなのき台3丁目	961	475	486	192	707	62	441
	845	431	414	233	577	35	372
	864	436	428	306	539	19	272
	673	341	332	227	432	14	217
	486	250	236	154	316	16	168

15 大字別人口・世帯数(続き)

(平成23年3月31日)

大字名	合計	男	女	15歳未満	15～64歳	65歳以上	世帯数
八生地区計	3,428	1,693	1,735	322	2,040	1,066	1,311
松崎	849	441	408	92	509	248	322
大竹	622	304	318	47	376	199	236
上下福	128	63	65	4	73	51	49
宝田	232	107	125	20	155	57	83
押田	543	270	273	55	323	165	186
山畑	638	302	336	54	362	222	269
米口	332	161	171	39	194	99	139
野	84	45	39	11	48	25	27
中郷地区計	1,405	698	707	124	868	413	478
野東	163	85	78	9	98	56	52
関毛	83	45	38	8	50	25	34
和下	63	32	31	4	37	22	25
新金	136	67	69	12	82	42	49
芦妻	157	82	75	23	96	38	45
東田	271	135	136	15	181	75	100
西和	167	81	86	12	101	54	56
赤泉	83	39	44	6	58	19	25
	49	19	30	8	25	16	17
	233	113	120	27	140	66	75
久住地区計	3,800	1,866	1,934	578	2,342	880	1,351
芝	308	157	151	26	189	93	99
大室	451	209	242	30	262	159	168
小室	173	78	95	15	113	45	61
成大	196	99	97	27	114	55	68
幡毛	155	74	81	17	96	42	44
飯生	90	40	50	4	56	30	37
荒谷	218	110	108	20	128	70	77
磯海	280	133	147	23	155	102	113
水部	311	154	157	21	196	94	108
新掛	262	130	132	30	153	79	85
久住中央1丁目	89	39	50	9	53	27	29
久住中央2丁目	-	-	-	-	-	-	-
久住中央3丁目	285	146	139	82	182	21	113
久住中央4丁目	219	112	107	50	150	19	91
	283	144	139	83	182	18	89
	480	241	239	141	313	26	169
豊住地区計	2,150	1,041	1,109	171	1,307	672	775
北羽	739	344	395	75	458	206	245
長沼	477	222	255	40	270	167	191
南鳥	364	185	179	18	223	123	137
佐野	40	19	21	3	27	10	15
竜台	287	146	141	12	186	89	107
安西	188	97	91	14	106	68	62
南北	8	4	4	2	6	-	3
	47	24	23	7	31	9	15

15 大字別人口・世帯数(続き)

(平成23年3月31日)

大字名	合計	男	女	15歳未満	15～64歳	65歳以上	世帯数
遠山地区計	17,002	9,574	7,428	2,337	12,324	2,341	8,470
菅	187	96	91	17	113	57	76
山場	92	42	50	7	60	25	26
久米	46	24	22	9	23	14	15
久山	83	49	34	7	49	27	33
米之野	228	131	97	28	147	53	101
吉倉	164	92	72	13	98	53	78
東和	370	199	171	45	216	109	145
川栗	1,127	617	510	189	825	113	514
畑田	263	128	135	29	156	78	104
大ヶ清	153	79	74	9	90	54	50
三里塚	462	226	236	59	306	97	203
三本	2,142	1,493	649	168	1,681	293	1,459
本南	2,536	1,449	1,087	361	1,922	253	1,313
東三	2,746	1,485	1,261	471	1,995	280	1,256
駒井	130	64	66	8	86	36	50
取三	2	1	1	-	2	-	2
堀之	46	26	20	2	33	11	23
新井	160	69	91	12	105	43	89
長之	130	59	71	9	81	40	53
十天	424	228	196	67	304	53	182
東余	81	39	42	5	42	34	29
古神	456	219	237	47	271	138	168
天峰	4	3	1	-	3	1	4
木浪	21	10	11	3	15	3	6
天の	-	-	-	-	-	-	-
三ヶ	-	-	-	-	-	-	-
三ヶ	-	-	-	-	-	-	-
西里	975	598	377	106	801	68	649
御里	1,395	760	635	203	1,038	154	665
御三	1,974	1,078	896	300	1,461	213	940
御所	605	310	295	163	401	41	237
ニュータウン計	33,386	16,220	17,166	5,287	23,135	4,964	14,381
赤坂1丁目	-	-	-	-	-	-	-
赤坂2丁目	-	-	-	-	-	-	-
赤坂3丁目	-	-	-	-	-	-	-
吾妻1丁目	1,284	635	649	168	787	329	494
吾妻2丁目	2,352	1,216	1,136	312	1,702	338	1,100
吾妻3丁目	710	348	362	48	415	247	284
加良部1丁目	2,949	1,391	1,558	529	2,245	175	1,448
加良部2丁目	1,453	709	744	247	934	272	674
加良部3丁目	38	22	16	5	30	3	15
加良部4丁目	1,482	762	720	183	957	342	738
加良部5丁目	1,708	844	864	262	1,218	228	906
加良部6丁目	1,584	767	817	458	1,062	64	543
橋賀台1丁目	1,451	701	750	160	863	428	621
橋賀台2丁目	1,332	586	746	245	833	254	569
橋賀台3丁目	1,946	1,000	946	370	1,399	177	943
玉造1丁目	993	500	493	247	608	138	325
玉造2丁目	1,203	581	622	216	801	186	417
玉造3丁目	844	289	555	141	627	76	501
玉造4丁目	924	444	480	82	593	249	360
玉造5丁目	898	426	472	65	696	137	320
玉造6丁目	1,357	673	684	252	978	127	450
玉造7丁目	1,350	653	697	199	953	198	565
中台1丁目	2,322	1,147	1,175	233	1,826	263	821
中台2丁目	832	395	437	107	560	165	302
中台3丁目	1,909	994	915	337	1,413	159	1,014
中台4丁目	1,284	554	730	201	860	223	533
中台5丁目	-	-	-	-	-	-	-
中台6丁目	1,181	583	598	220	775	186	438

15 大字別人口・世帯数(続き)

(平成23年3月31日)

大字名	合計	男	女	15歳未満	15～64歳	65歳以上	世帯数
下総地区計	7,456	3,745	3,711	730	4,677	2,049	2,738
猿山	821	398	423	61	520	240	329
大菅	105	50	55	8	58	39	35
滑川	465	229	236	51	279	135	160
西大須	924	502	422	59	598	267	381
四名賀	5	3	2	-	3	2	3
高古	1,727	869	858	206	1,091	430	639
成屋	27	9	18	1	19	7	9
地倉	559	271	288	47	365	147	230
蔵井	62	32	30	7	35	20	22
新山	183	99	84	12	126	45	66
青山水	219	107	112	32	149	38	80
倉木	540	272	268	63	324	153	173
冬父	23	13	10	1	17	5	7
中里	81	42	39	8	46	27	27
七沢	117	53	64	8	72	37	43
高大岡	411	205	206	36	255	120	135
和	327	158	169	28	189	110	120
高	409	205	204	47	264	98	139
小野	194	100	94	18	122	54	64
小浮	189	92	97	27	103	59	58
野馬	68	36	32	10	42	16	18
平川	-	-	-	-	-	-	-
大栄地区計	11,833	6,119	5,714	1,356	7,593	2,884	4,179
伊能	1,063	527	536	109	646	308	342
奈土	414	210	204	44	257	113	113
柴田	90	43	47	6	59	25	30
堀籠	223	118	105	24	136	63	66
村田	176	86	90	18	107	51	51
所	665	348	317	76	412	177	212
桜田	736	392	344	84	498	154	325
南敷	258	134	124	19	177	62	105
馬里	172	90	82	20	99	53	50
横山	282	140	142	17	162	103	97
浅間	-	-	-	-	-	-	-
東台	223	106	117	38	122	63	66
大沼	124	63	61	19	76	29	32
久崎	242	121	121	27	156	59	82
稲井	669	354	315	101	479	89	273
中野	127	66	61	17	72	38	56
津富	407	221	186	38	253	116	144
松子	305	160	145	26	186	93	100
白作	193	98	95	20	124	49	54
吉岡	1,787	904	883	254	1,156	377	649
新一	587	322	265	73	409	105	243
前坪	453	220	233	60	274	119	147
水林	822	442	380	78	532	212	288
川上	176	86	90	13	125	38	69
多上	400	213	187	45	272	83	163
大良	598	313	285	64	404	130	204
栄十	329	171	158	35	204	90	109
官余	312	171	141	31	196	85	109
一	-	-	-	-	-	-	-
田	-	-	-	-	-	-	-

資料 行政管理課

16 国勢調査

区分		年	(第1回) 大正9	(2) 14	(3) 昭和5	(4) 10	(5) 15	(6) 22	(7) 25	(8) 30	
成田市計	世帯	人口	5,850	5,921	6,569	6,465	6,080	8,785	8,696	8,648	
	人口	男	28,415	29,621	34,054	33,529	30,857	44,068	44,724	44,969	
	人口	女	13,834	14,459	16,505	16,422	15,010	21,025	21,521	21,740	
	人口	増加率	14,581	15,162	17,549	17,107	15,847	23,043	23,203	23,229	
	(%)	-	4.2	15.0	1.5	8.0	42.8	1.5	0.5		
地区別	成田	世帯	1,511	1,698	2,302	2,127	1,863	3,030	2,948	3,116	
		人口	7,157	8,227	11,025	10,600	8,862	13,550	13,765	14,724	
		人口	男	3,565	4,070	5,235	5,175	4,273	6,400	6,534	7,065
		人口	女	3,592	4,157	5,790	5,425	4,589	7,150	7,231	7,659
	ニュータウン	世帯	-	-	-	-	-	-	-	-	-
		人口	-	-	-	-	-	-	-	-	-
		人口	男	-	-	-	-	-	-	-	-
		人口	女	-	-	-	-	-	-	-	-
	公津	世帯	760	759	772	784	768	1,051	1,043	1,036	
		人口	3,895	4,066	4,173	4,126	4,087	5,445	5,492	5,554	
		人口	男	1,885	1,983	2,055	2,040	2,013	2,618	2,653	2,671
		人口	女	2,010	2,083	2,118	2,086	2,074	2,827	2,839	2,883
	八生	世帯	730	729	727	742	732	908	913	857	
		人口	3,685	3,753	3,941	3,939	3,847	4,942	4,987	4,805	
		人口	男	1,777	1,818	1,912	1,917	1,891	2,361	2,405	2,321
		人口	女	1,908	1,935	2,029	2,022	1,956	2,581	2,582	2,484
	中郷	世帯	423	405	395	407	401	484	471	467	
		人口	2,202	2,183	2,304	2,324	2,278	2,817	2,849	2,834	
		人口	男	1,033	1,060	1,121	1,129	1,101	1,319	1,347	1,375
		人口	女	1,169	1,123	1,183	1,195	1,177	1,498	1,502	1,459
	久住	世帯	660	632	617	625	612	810	811	779	
		人口	3,223	3,223	3,494	3,390	3,227	4,469	4,504	4,501	
		人口	男	1,560	1,551	1,674	1,625	1,555	2,061	2,131	2,140
		人口	女	1,663	1,672	1,820	1,765	1,672	2,408	2,373	2,361
	豊住	世帯	657	607	581	589	599	689	693	599	
		人口	3,071	2,988	3,089	3,163	3,004	3,791	3,791	3,316	
		人口	男	1,462	1,417	1,501	1,542	1,446	1,771	1,789	1,561
		人口	女	1,609	1,571	1,588	1,621	1,558	2,020	2,002	1,755
遠山	世帯	1,109	1,091	1,175	1,191	1,105	1,813	1,817	1,869		
	人口	5,182	5,181	6,028	5,987	5,552	9,054	9,336	9,974		
	人口	男	2,552	2,560	3,007	2,994	2,731	4,495	4,662	4,993	
	人口	女	2,630	2,621	3,021	2,993	2,821	4,559	4,674	4,981	
下総町	世帯	1,217	1,190	1,182	1,191	1,182	1,508	1,466	1,425		
	人口	5,955	5,986	6,176	6,337	6,456	8,384	8,104	7,956		
	人口	男	2,829	2,843	2,934	3,010	3,067	3,969	3,853	3,785	
	人口	女	3,126	3,143	3,242	3,327	3,389	4,415	4,251	4,171	
大栄町	世帯	1,455	1,448	1,499	1,570	1,581	1,955	2,010	2,006		
	人口	7,743	7,723	8,442	8,968	9,371	11,551	11,954	11,993		
	人口	男	3,724	3,715	4,061	4,314	4,507	5,584	5,802	5,759	
	人口	女	4,019	4,008	4,381	4,654	4,864	5,967	6,152	6,234	

(注) 昭和30年～45年の地区別世帯数及び人口は、住民基本台帳の資料による。(このうち昭和30年分に限り、4月1日現在の
下総町、大栄町の大正9年～昭和15年の男女別人口は、他の年の男女比による推計値である。

人口・世帯数

(9) 35	(10) 40	(11) 45	(12) 50	(13) 55	(14) 60	(15) 平成2	(16) 7	(17) 12	(18) 17
8,891	9,503	10,092	13,335	22,274	25,102	30,031	33,603	36,742	40,955
43,149	42,407	42,514	50,915	68,418	77,181	86,708	91,470	95,704	100,717
20,656	20,246	20,607	25,163	35,265	39,565	44,241	46,793	48,424	50,592
22,493	22,161	21,907	25,752	33,153	37,616	42,467	44,677	47,280	50,125
4.0	1.7	0.3	19.8	34.4	12.8	12.3	5.5	4.6	5.2
3,425	3,739	4,698	4,299	4,457	4,371	5,178	6,500	7,338	7,813
15,396	15,758	16,108	15,038	14,160	13,335	14,349	16,533	17,401	17,662
7,373	7,512	7,726	7,335	6,950	6,547	7,160	8,233	8,661	8,741
8,023	8,246	8,382	7,703	7,210	6,788	7,189	8,300	8,740	8,921
-	-	-	2,078	8,732	10,688	12,985	13,147	13,296	13,841
-	-	-	6,794	22,774	30,222	34,664	34,436	33,271	33,153
-	-	-	3,435	11,955	15,439	17,421	17,211	16,413	15,958
-	-	-	3,359	10,819	14,783	17,243	17,225	16,858	17,195
1,063	1,233	1,786	2,225	2,681	3,064	3,713	4,518	6,597	8,752
5,524	5,680	7,089	8,547	9,504	10,290	11,834	13,142	17,833	21,790
2,706	2,782	3,497	4,252	4,795	5,120	5,905	6,635	8,953	11,011
2,818	2,898	3,592	4,295	4,709	5,170	5,929	6,507	8,880	10,779
855	898	908	930	1,002	971	996	1,024	1,070	1,093
4,686	4,400	4,293	4,193	4,307	4,357	4,425	4,356	4,239	4,190
2,279	2,092	2,060	2,068	2,158	2,220	2,172	2,092	2,062	2,019
2,407	2,308	2,233	2,125	2,149	2,137	2,253	2,264	2,177	2,171
462	454	473	453	473	509	515	486	473	424
2,668	2,468	2,386	2,139	2,035	2,059	2,060	1,908	1,769	1,485
1,281	1,210	1,161	1,039	1,021	1,049	1,068	978	889	742
1,387	1,258	1,225	1,100	1,014	1,010	992	930	880	743
781	767	748	799	814	810	796	847	843	904
4,424	4,017	3,882	3,611	3,562	3,541	3,440	3,376	3,221	3,253
2,063	1,906	1,853	1,739	1,740	1,733	1,698	1,684	1,595	1,597
2,361	2,111	2,029	1,872	1,822	1,808	1,742	1,692	1,626	1,656
575	585	586	605	628	628	650	640	634	622
3,125	2,937	2,841	2,710	2,758	2,781	2,788	2,676	2,456	2,265
1,517	1,427	1,400	1,327	1,365	1,383	1,367	1,291	1,190	1,084
1,608	1,510	1,441	1,383	1,393	1,398	1,421	1,385	1,266	1,181
1,899	1,741	1,704	1,946	3,487	4,061	5,198	6,441	6,491	7,506
9,692	8,703	7,648	7,883	9,318	10,596	13,148	15,043	15,514	16,919
4,762	4,208	3,758	3,968	5,281	6,074	7,450	8,669	8,661	9,440
4,930	4,495	3,890	3,915	4,037	4,522	5,698	6,374	6,853	7,479
1,413	1,422	1,438	1,519	1,620	1,675	1,910	2,344	2,371	2,408
7,426	6,980	6,850	6,820	6,990	7,001	7,457	8,315	8,115	7,702
3,567	3,371	3,305	3,304	3,400	3,460	3,715	4,243	4,092	3,871
3,859	3,609	3,545	3,516	3,590	3,541	3,742	4,072	4,023	3,831
2,053	2,053	2,092	2,229	2,437	2,551	2,934	3,445	3,648	3,740
11,294	10,397	10,001	10,134	10,489	10,867	11,690	12,877	13,079	12,720
5,391	4,981	4,878	5,006	5,238	5,453	5,978	6,585	6,667	6,464
5,903	5,416	5,123	5,128	5,251	5,414	5,712	6,292	6,412	6,256

数値である。)

資料 国勢調査

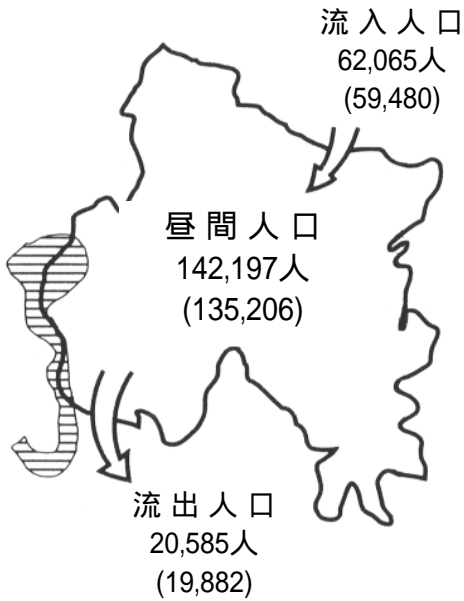
17 年 齡 (5 歳 階 級 , 3 区 分) 別 人 口

階級	年	昭和30	50	平成7	12	17	平成22年10月1日			
							計	男	女	構成比(%)
計		44,969	50,915	91,470	95,704	100,717	128,933	64,852	64,081	100.0
0 ~ 4		4,556	4,794	5,007	5,268	5,306	6,449	3,357	3,092	5.0
5 ~ 9		5,341	3,848	5,146	4,613	4,827	5,978	3,084	2,894	4.6
10 ~ 14		4,781	3,493	5,734	4,900	4,496	5,700	2,956	2,744	4.4
15 ~ 19		4,261	3,392	6,367	5,807	5,093	5,902	3,094	2,808	4.6
20 ~ 24		3,929	4,207	9,049	7,962	7,887	8,199	4,251	3,948	6.4
25 ~ 29		3,618	5,237	8,166	10,113	9,512	10,268	5,268	5,000	8.0
30 ~ 34		2,977	4,170	6,771	7,719	9,559	9,972	5,128	4,844	7.7
35 ~ 39		2,642	3,685	6,095	6,347	7,416	10,705	5,561	5,144	8.3
40 ~ 44		2,505	3,530	7,224	5,982	6,269	8,758	4,549	4,209	6.8
45 ~ 49		2,248	3,271	7,778	7,141	5,910	7,627	3,912	3,715	5.9
50 ~ 54		2,112	2,640	5,729	7,701	7,113	7,526	3,816	3,710	5.8
55 ~ 59		1,747	2,296	4,668	5,700	7,586	8,876	4,604	4,272	6.9
60 ~ 64		1,444	1,994	3,963	4,574	5,596	9,278	4,795	4,483	7.2
65 ~ 69		1,284	1,628	3,345	3,759	4,367	6,691	3,384	3,307	5.2
70 ~ 74		716	1,271	2,469	3,114	3,527	5,350	2,565	2,785	4.1
75 ~ 79		521	815	1,870	2,229	2,805	4,306	1,905	2,401	3.3
80 ~ 84		214	420	1,239	1,490	1,840	3,350	1,238	2,112	2.6
85 ~ 89		60	180	608	820	1,079	1,908	554	1,354	1.5
90 ~		13	41	222	369	529	1,069	246	823	0.8
年齢不詳		-	3	20	96	-	1,021	585	436	0.8
0 ~ 14		14,678	12,135	15,887	14,781	14,629	18,127	9,397	8,730	14.1
15 ~ 64		27,483	34,422	65,810	69,046	71,941	87,111	44,978	42,133	67.6
65 ~		2,808	4,355	9,753	11,781	14,147	22,674	9,892	12,782	17.6
年齢不詳		-	3	20	96	-	1,021	585	436	0.8

資料 国勢調査

18 昼間人口

成田市



()内は平成12年10月1日

(1) 流入地別上位

平成12年			
1	富里町		7,586
2	佐倉市		5,360
3	東京都特別区部		3,789
4	千葉市		3,759
5	栄町		3,256
6	佐原市		2,590
7	八千代市		2,346
8	酒々井町		2,170
9	八街市		2,027
10	大栄町		1,525
13	下総町		1,262

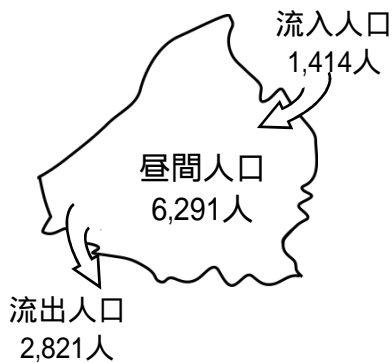
平成17年			
1	富里市		8,065
2	佐倉市		5,422
3	千葉市		3,810
4	栄町		3,440
5	東京都特別区部		3,344
6	佐原市		2,657
7	八街市		2,597
8	酒々井町		2,412
9	八千代市		2,143
10	大栄町		1,646
14	下総町		1,162

(2) 流出地別上位

平成12年			
1	東京都特別区部		3,481
2	千葉市		2,753
3	富里町		2,071
4	佐倉市		2,004
5	船橋市		701
6	八千代市		656
7	芝山町		572
8	大栄町		568
9	酒々井町		542
10	栄町		509
20	下総町		210

平成17年			
1	東京都特別区部		3,390
2	千葉市		2,785
3	富里市		2,059
4	佐倉市		1,936
5	芝山町		1,101
6	船橋市		756
7	大栄町		659
8	八千代市		682
9	酒々井町		566
10	栄町		509
20	下総町		188

下総町



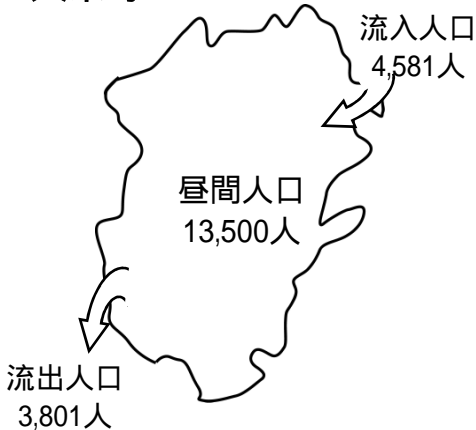
(1) 流入地別上位

平成17年			
1	佐原市		279
2	成田市		188
3	神崎町		146
4	大栄町		126
5	河内町		79
6	稲敷市		63
7	小見川町		60
8	富里市		46
9	多古町		41
10	東庄町		40

(2) 流出地別上位

平成17年			
1	成田市		1,162
2	大栄町		186
3	千葉市		179
4	佐原市		157
5	東京都特別区部		123
6	佐倉市		105
7	富里市		94
8	神崎町		80
9	稲敷市		69
10	栄町		66

大栄町



(1) 流入地別上位

平成17年			
1	佐原市		969
2	成田市		659
3	多古町		263
4	富里市		261
5	小見川町		224
6	下総町		186
7	神崎町		162
8	稲敷市		125
9	旭市		121
10	栗源町		108

(2) 流出地別上位

平成17年			
1	成田市		1,646
2	佐原市		388
3	多古町		225
4	千葉市		177
5	富里市		152
6	東京都特別区部		147
7	下総町		126
8	佐倉市		102
9	神崎町		97
10	芝山町		84

(注) 平成17年10月1日。

資料 国勢調査

昼間人口には年齢不詳は含まれない。

19 人口集中地区人口

区分	人口(人)		面積(km ²)		人口密度 1km ² 当たり	市域に占める人口集中地区の割合(%)			
						人口		面積	
	平成17年	平成12年	平成17年	平成12年	平成17年	平成17年	平成12年	平成17年	平成12年
千葉県	4,342,417	4,197,479	622.08	616.05	6,980.5	71.7	70.8	12.1	11.9
成田市	65,479	60,715	21.07	20.21	3,107.7	65.0	63.4	16.1	15.4
	56,356	52,654	9.59	8.78	5,876.5	56.0	55.0	7.3	6.7
	9,123	8,061	11.48	11.43	794.7	9.1	8.4	8.7	8.7

資料 国勢調査

平成17年国勢調査 人口集中地区(DID)



20 県内各市の人口

区分 市名	人口(国勢調査)(人)					平成23年4月1日					
	平成2	7	12	17	22	順位	人口 (人)	順位	面積 (km ²)	順位	人口密度 1km ² 当 り人口
千葉市	829,455	856,878	887,164	924,319	961,749	1	962,970	3	272.08	9	3,539.3
銚子市	85,138	82,180	78,697	75,020	70,210	23	69,552	24	83.91	20	828.9
市川市	436,596	440,555	448,642	466,608	473,919	4	473,818	27*	57.40	2	8,254.7
船橋市	533,270	540,817	550,074	569,835	609,040	2	609,324	23	85.64	5	7,114.9
館山市	54,575	52,880	51,412	50,527	49,290	30	49,065	15	110.21	27	445.2
木更津市	123,433	123,499	122,768	122,234	129,312	14	129,358	11	138.73	18	932.4
松戸市	456,210	461,503	464,841	472,579	484,457	3	484,719	26	61.33	3	7,903.5
野田市	114,475	119,790	119,922	151,240	155,491	12	155,269	17	103.54	15	1,499.6
茂原市	83,437	91,664	93,779	93,260	93,015	17	92,590	19	100.01	19	925.8
成田市	86,708	91,470	95,704	100,717	128,933	15	128,786	6	213.84	25	602.3
佐倉市	144,688	162,624	170,934	171,246	172,183	8	172,264	16	103.59	14	1,662.9
東金市	45,179	54,520	59,605	61,701	61,751	25	61,168	22	89.34	23	684.7
旭市	38,906	40,486	40,963	70,643	69,058	24	68,807	12	129.91	26	529.7
習志野市	151,471	152,887	154,036	158,785	164,530	11	165,039	35	20.99	4	7,862.7
柏市	305,058	317,750	327,851	380,963	404,012	5	405,233	14	114.90	10	3,526.8
勝浦市	25,334	24,328	23,235	22,198	20,788	36	20,374	21*	94.20	34	216.3
市原市	257,716	277,061	278,218	280,255	280,416	6	278,726	1	368.20	21	757.0
流山市	140,059	146,245	150,527	152,641	163,984	9	165,671	32	35.28	7	4,695.9
八千代市	148,615	154,509	168,848	180,729	189,781	7	189,928	29	51.27	8	3,704.5
我孫子市	120,628	124,257	127,733	131,205	134,017	13	134,181	30	43.19	11	3,106.8
鴨川市	31,226	31,111	29,981	36,475	35,766	35	35,571	8	191.30	35	185.9
鎌ヶ谷市	95,052	99,694	102,573	102,812	107,853	16	108,379	34	21.11	6	5,134.0
君津市	89,242	93,216	92,076	90,977	89,168	18	88,812	2	318.83	31	278.6
富津市	54,876	54,273	52,839	50,162	48,073	31	47,810	7	205.35	33	232.8
浦安市	115,675	123,654	132,984	155,290	164,877	10	165,463	36*	17.29	1	9,569.9
四街道市	72,157	79,495	82,552	84,770	86,726	20	87,093	33	34.70	12	2,509.9
袖ヶ浦市	-	57,575	58,593	59,108	60,355	27	60,375	20	94.92	24	636.1
八街市	-	65,218	72,595	75,735	73,212	22	72,952	25	74.87	16	974.4
印西市	-	-	60,468	60,060	88,176	19	88,499	13	123.80	22	714.9
白井市	-	-	-	53,005	60,345	26	60,681	31	35.41	13	1,713.7
富里市	-	-	-	51,370	51,087	29	50,783	28	53.91	17	942.0
南房総市	-	-	-	-	42,104	32	41,801	5	230.22	36	181.6
匝瑳市	-	-	-	-	39,814	34	39,649	18	101.78	28	389.6
香取市	-	-	-	-	82,866	21	82,444	4	262.31	30	314.3
山武市	-	-	-	-	56,089	28	55,786	10	146.38	29	381.1
いすみ市	-	-	-	-	40,962	33	40,775	9	157.50	32	258.9

(注)平成23年4月1日の人口は、毎月常住人口。

面積は平成22年10月1日現在の数値。

面積の「*」は境界未定地であるため、推計値を掲載した。

資料 国勢調査,国土交通省国土地理院,

千葉県毎月常住人口調査月報

2.1 県内各市の高齢者人口

(平成23年3月31日)

区分 市名	総人口 (人)	高齢者人口 (65歳以上) (人)				順位	高齢化率 (%)
			65歳～74歳	75～84歳	85歳以上		
千葉市	959,415	193,321	115,439	59,568	18,314	23	20.1
銚子市	71,473	20,201	9,593	7,932	2,676	7	28.3
市川市	474,160	80,329	46,520	25,456	8,353	34	16.9
船橋市	613,094	119,468	70,950	37,713	10,805	28	19.5
館山市	50,388	15,466	7,267	5,689	2,510	5	30.7
木更津市	130,422	28,938	16,533	9,238	3,167	16	22.2
松戸市	491,302	97,872	58,099	30,844	8,929	25	19.9
野田市	157,033	34,188	20,281	10,349	3,558	18	21.8
茂原市	94,546	22,391	12,132	7,526	2,733	11	23.7
成田市	129,630	22,214	11,717	7,567	2,930	33	17.1
佐倉市	178,199	39,308	23,927	11,468	3,913	17	22.1
東金市	60,919	12,690	6,721	4,343	1,626	20	20.8
旭市	69,749	16,369	7,603	6,300	2,466	12	23.5
習志野市	163,722	31,515	18,421	10,079	3,015	29	19.2
柏市	402,841	79,403	47,335	24,555	7,513	27	19.7
勝浦市	20,748	6,810	3,069	2,654	1,087	2	32.8
市原市	283,854	59,104	34,857	18,244	6,003	21	20.8
流山市	166,092	34,002	20,190	10,413	3,399	22	20.5
八千代市	193,274	38,669	23,631	11,857	3,181	24	20.0
我孫子市	136,193	31,184	18,566	9,545	3,073	14	22.9
鴨川市	36,328	11,304	5,034	4,296	1,974	4	31.1
鎌ヶ谷市	109,585	23,378	14,914	6,643	1,821	19	21.3
君津市	90,092	20,938	11,262	7,234	2,442	13	23.2
富津市	49,056	14,042	6,988	5,121	1,933	6	28.6
浦安市	165,128	19,647	12,419	5,518	1,710	36	11.9
四街道市	89,301	20,377	13,015	5,724	1,638	15	22.8
袖ヶ浦市	61,463	12,243	7,008	3,821	1,414	26	19.9
八街市	76,132	14,568	8,751	4,348	1,469	30	19.1
印西市	90,529	14,382	7,577	4,933	1,872	35	15.9
白井市	61,692	10,910	6,993	2,964	953	32	17.7
富里市	50,978	9,042	5,538	2,591	913	31	17.7
南房総市	43,373	15,619	6,840	5,875	2,904	1	36.0
匝瑳市	40,463	10,735	4,742	4,252	1,741	9	26.5
香取市	85,186	22,947	10,687	8,768	3,492	8	26.9
山武市	57,984	14,413	7,166	5,134	2,113	10	24.9
いすみ市	42,437	13,528	6,200	5,195	2,133	3	31.9
合 計	5,996,781	1,231,515	707,985	393,757	129,773		20.5

(注) 県統計課「千葉県年齢別・町丁字別人口」をもとに作成。人口は、資料 千葉県高齢者福祉課
各市町村の報告に基づく登録人口または住民基本台帳登録人口(登録人口とは、住民基本台帳人口に
外国人登録人口を合算した人口)。

22 国籍別外国人登録者数

(各年3月31日)

年	昭和40	50	60	平成7	12	17	19	20	21	22	23
総数	169	149	286	1,419	2,078	2,466	2,926	3,117	3,301	3,342	3,395
アメリカ	-	-	-	-	-	-	1	1	2	2	2
オーストラリア	-	-	1	2	6	15	21	19	21	18	18
オーストリア	-	-	-	22	2	2	1	1	1	1	1
ベルギー	-	-	3	3	-	1	1	1	1	1	1
ブラジル	-	-	-	7	37	20	20	16	23	19	16
ブルガリア	-	-	3	292	319	203	146	143	176	165	143
ブルガリア	-	-	-	-	-	-	2	2	2	2	2
ブルガリア	-	-	-	-	-	-	13	13	6	3	3
ブルガリア	-	-	-	3	7	8	7	10	12	10	10
ブルガリア	-	-	5	-	-	-	1	1	2	1	1
ブルガリア	-	-	-	-	2	1	2	3	1	1	1
ブルガリア	-	-	-	23	20	16	18	16	14	11	13
ブルガリア	-	-	-	7	96	73	83	91	81	85	93
ブルガリア	-	-	-	-	-	1	1	-	-	-	2
ブルガリア	23	8	30	119	173	337	542	616	693	764	831
ブルガリア	-	-	-	3	11	11	18	17	16	15	19
ブルガリア	-	-	-	-	-	1	2	2	2	2	2
ブルガリア	-	-	1	-	-	-	-	-	-	2	1
ブルガリア	-	-	-	-	-	3	3	3	3	2	2
ブルガリア	-	-	-	-	2	1	-	-	2	-	-
ブルガリア	-	-	-	-	3	1	1	1	-	-	-
ブルガリア	-	-	1	1	1	1	1	1	-	3	3
ブルガリア	-	-	4	3	5	4	5	5	4	6	6
ブルガリア	-	-	-	1	1	1	1	1	1	1	1
ブルガリア	-	-	-	9	3	6	5	4	2	2	4
ブルガリア	-	-	-	-	-	-	1	1	1	-	-
ブルガリア	-	-	-	-	-	-	-	1	1	1	1
ブルガリア	-	-	1	3	10	14	15	21	27	27	30
ブルガリア	-	-	-	1	5	16	26	26	28	31	64
ブルガリア	-	-	-	24	21	18	23	21	21	21	20
ブルガリア	-	-	-	-	-	4	4	5	5	-	-
ブルガリア	-	-	1	1	-	1	4	2	2	2	2
ブルガリア	-	-	-	1	1	-	-	-	1	1	-
ブルガリア	-	-	-	2	1	1	3	2	3	4	4
ブルガリア	-	-	-	-	-	1	1	-	-	-	-
ブルガリア	146	129	168	277	288	327	350	389	408	378	374
ブルガリア	-	-	-	-	-	-	-	1	-	-	-
ブルガリア	-	-	-	-	-	1	-	-	1	1	1
ブルガリア	-	-	-	-	-	-	-	-	-	1	1
ブルガリア	-	-	4	-	-	4	1	-	1	-	1
ブルガリア	-	-	9	3	5	10	12	11	14	16	12
ブルガリア	-	-	-	54	135	109	98	106	104	101	91
ブルガリア	-	-	-	-	-	13	46	43	32	34	43
ブルガリア	-	-	-	-	-	-	1	1	1	1	-
ブルガリア	-	-	-	-	2	2	2	6	11	11	15
ブルガリア	-	-	-	1	2	2	2	2	2	2	2
ブルガリア	-	-	4	8	4	10	8	6	9	7	6
ブルガリア	-	-	-	-	1	1	3	3	3	2	3
ブルガリア	-	-	-	-	-	1	1	1	1	-	-
ブルガリア	-	-	1	7	14	12	7	10	8	13	17
ブルガリア	-	-	-	-	4	-	-	-	-	-	3
ブルガリア	-	-	-	255	413	515	506	490	495	493	479
ブルガリア	-	-	16	138	223	366	468	520	563	583	552
ブルガリア	-	-	-	-	-	-	-	-	-	-	1
ブルガリア	-	-	-	-	1	-	-	-	2	1	1
ブルガリア	-	-	-	-	3	8	4	3	4	5	4
ブルガリア	-	-	-	2	-	-	-	-	-	-	-
ブルガリア	-	-	-	5	1	-	-	-	-	-	-
ブルガリア	-	-	-	1	-	-	-	-	-	-	-
ブルガリア	-	-	-	8	-	-	-	-	-	-	-
ブルガリア	-	-	-	1	1	1	1	1	1	1	1
ブルガリア	-	-	-	3	3	3	3	3	4	6	5
ブルガリア	-	-	1	7	4	6	4	5	5	6	4
ブルガリア	-	-	5	44	147	205	308	343	349	342	352
ブルガリア	-	-	-	-	-	-	-	-	1	1	1
ブルガリア	-	-	-	-	-	-	1	-	-	-	-
ブルガリア	-	-	-	1	3	3	7	3	4	4	4
ブルガリア	-	-	-	-	-	-	-	2	1	1	1
ブルガリア	-	-	-	-	-	-	1	1	1	1	1
ブルガリア	-	-	-	1	-	-	-	-	-	-	-
ブルガリア	-	1	2	22	15	23	18	18	13	12	13
ブルガリア	-	1	21	53	60	57	59	55	59	63	57
ブルガリア	-	-	-	-	-	-	1	1	5	5	6
ブルガリア	-	-	-	5	5	16	21	28	28	31	29
ブルガリア	-	-	-	-	1	-	-	-	-	-	1
ブルガリア	-	-	-	-	-	-	-	-	-	1	1
ブルガリア	-	10	2	2	10	6	6	6	5	4	4

(注) 国籍名は外国人登録事務取扱要領における略称。

資料 市民課

23 産業(大分類)別常住地・従業地就業人口(15歳以上)

(平成17年10月1日)

産業別	区分	常住地による就業者数						従業地による就業者数					
		総数	自市で従業			他市区町村で従業			総数	自市で 常住 (再掲)	他市区町村で常住		
			自宅	自宅外		県内	県外	県内			県外		
成田市計		51,576	34,393	4,134	30,259	17,183	13,639	3,544	93,077	34,393	58,684	49,722	8,962
農業		1,571	1,478	1,300	178	93	90	3	1,590	1,478	112	104	8
林業		3	3	3	-	-	-	-	3	3	-	-	-
漁業		11	8	1	7	3	2	1	13	8	5	3	2
鉱業		8	5	-	5	3	2	1	9	5	4	4	-
建設業		2,709	1,546	389	1,157	1,163	891	272	4,124	1,546	2,578	2,112	466
製造業		5,320	2,569	215	2,354	2,751	2,202	549	6,747	2,569	4,178	3,770	408
電気・ガス・熱供給・水道業		225	84	-	84	141	127	14	382	84	298	287	11
運輸・通信業		8,797	6,441	101	6,340	2,356	1,671	685	27,647	6,441	21,206	15,598	5,608
卸売・小売業, 飲食店		11,028	7,963	1,033	6,930	3,065	2,413	652	18,237	7,963	10,274	9,490	784
金融・保険業		942	420	37	383	522	412	110	1,584	420	1,164	1,095	69
不動産業		671	451	138	313	220	153	67	1,082	451	631	572	59
サービス業		15,614	10,285	862	9,423	5,329	4,398	931	25,640	10,285	15,355	14,140	1,215
公務		3,668	2,364	2	2,362	1,304	1,089	215	4,538	2,364	2,174	1,994	180
分類不能の産業		1,009	776	53	723	233	189	44	1,481	776	705	553	152
下総町計		3,917	1,409	745	664	2,508	2,244	264	2,551	1,409	1,142	958	184
大栄町計		6,727	3,477	2,097	1,380	3,250	3,026	224	7,564	3,477	4,087	3,703	384

(注) 常住地による就業者数とは, 成田市(下総町, 大栄町)民の就業者数である。

資料 国勢調査

従業地による就業者数とは, 成田市(下総町, 大栄町)に勤務する就業者数である。

24 産業(大分類)別就業人口(15歳以上)

(各年10月1日)

産業別	年・区分	平成7		12		17(成田市)		(下総町)		(大栄町)	
		人口	構成比(%)	人口	構成比(%)	人口	構成比(%)	人口	構成比(%)	人口	構成比(%)
総数		48,117	100.00	50,198	100.00	51,576	100.00	3,917	100.00	6,727	100.00
第1次産業		2,104	4.37	1,746	3.48	1,585	3.07	457	11.67	1,700	25.27
農業		2,094	4.35	1,734	3.45	1,571	3.05	453	11.56	1,695	25.20
林業		3	0.01	2	0.00	3	0.01	4	0.10	5	0.07
漁業		7	0.01	10	0.02	11	0.02	-	-	-	-
第2次産業		8,035	16.70	7,955	15.85	8,037	15.58	921	23.51	1,394	20.72
鉱業		13	0.03	21	0.04	8	0.02	6	0.15	16	0.24
建設業		3,163	6.57	3,013	6.00	2,709	5.25	350	8.94	668	9.93
製造業		4,859	10.10	4,921	9.80	5,320	10.31	565	14.42	710	10.55
第3次産業		37,423	77.78	39,492	78.67	40,945	79.39	2,479	63.29	3,575	53.15
電気・ガス・熱供給・水道業		261	0.54	272	0.54	225	0.44	19	0.49	10	0.15
運輸・通信業		7,463	15.51	8,029	15.99	8,797	17.06	477	12.18	733	10.90
卸売・小売業, 飲食店		10,917	22.69	11,567	23.04	11,028	21.38	658	16.80	1,097	16.31
金融・保険業		1,224	2.54	1,128	2.25	942	1.83	62	1.58	77	1.14
不動産業		434	0.90	463	0.92	671	1.30	40	1.02	69	1.03
サービス業		13,601	28.27	14,639	29.16	15,614	30.27	1,039	26.53	1,412	20.99
公務		3,523	7.32	3,394	6.76	3,668	7.11	184	4.70	177	2.63
分類不能		555	1.15	1,005	2.00	1,009	1.96	60	1.53	58	0.86

資料 国勢調査

25 労働力状態男女別人口(15歳以上)

(各年10月1日)

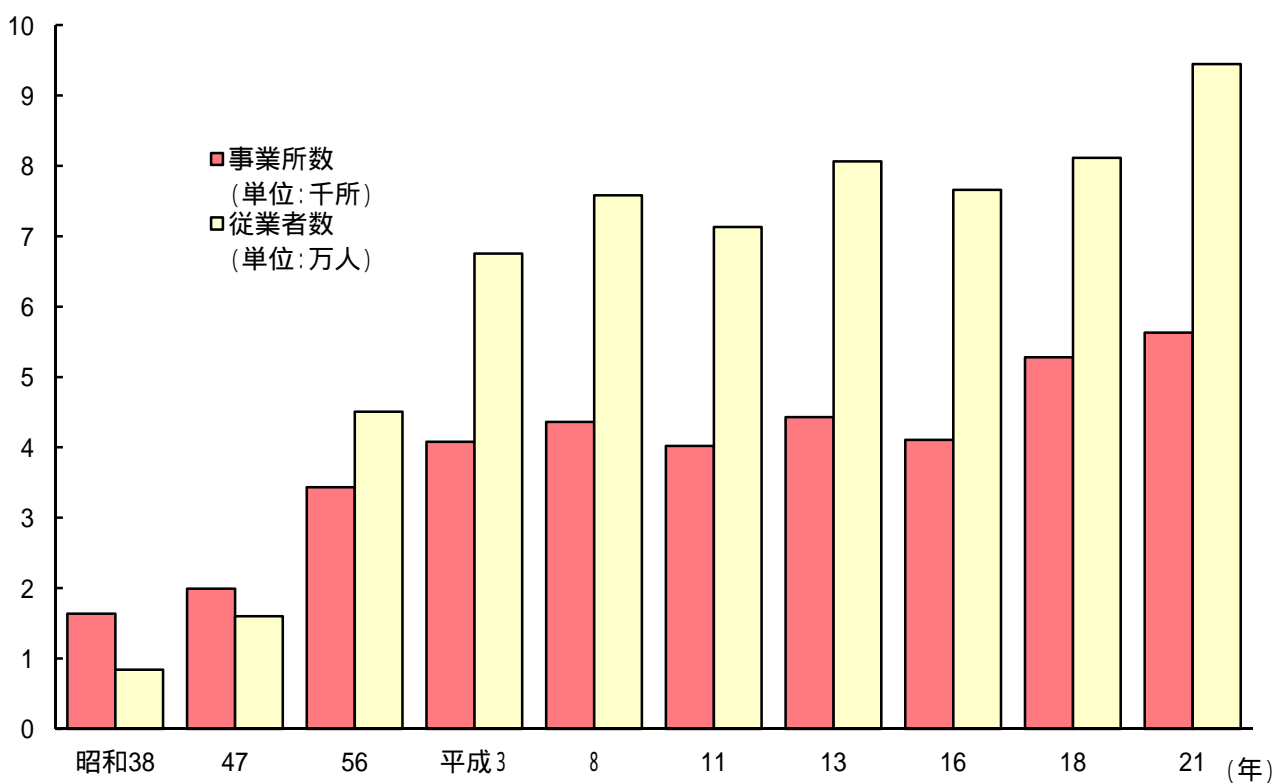
区分 年	男 女 別	総 数	労働力人口							非労働力 人口
			就業者				完全者			
			主 任 職	に 事 務	家 事 ほ 仕	の か 事	通 学 か た わ ら 仕	の 仕 事 を 休 ん で た	休 ん で た	
平成7	計	75,563	49,848	48,117	41,143	6,072	415	487	1,731	25,193
	男	38,633	31,506	30,419	29,765	194	207	253	1,087	6,758
	女	36,930	18,342	17,698	11,378	5,878	208	234	644	18,435
12	計	80,827	52,167	50,198	43,194	5,705	632	667	1,969	26,923
	男	40,768	31,795	30,602	29,626	273	326	377	1,193	7,746
	女	40,059	20,372	19,596	13,568	5,432	306	290	776	19,177
17 (成田市)	計	86,088	54,049	51,576	43,565	6,515	722	774	2,473	28,448
	男	43,068	32,236	30,659	29,571	378	360	350	1,577	8,286
	女	43,020	21,813	20,917	13,994	6,137	362	424	896	20,162
(下総町)	計	6,835	4,128	3,917	3,250	564	31	72	211	2,694
	男	3,408	2,443	2,291	2,157	65	17	52	152	957
	女	3,427	1,685	1,626	1,093	499	14	20	59	1,737
(大栄町)	計	11,077	7,084	6,727	5,646	889	97	95	357	3,969
	男	5,620	4,175	3,914	3,701	70	79	64	261	1,434
	女	5,457	2,909	2,813	1,945	819	18	31	96	2,535

(注) 総数には労働力状態不詳を含む。

資料 国勢調査

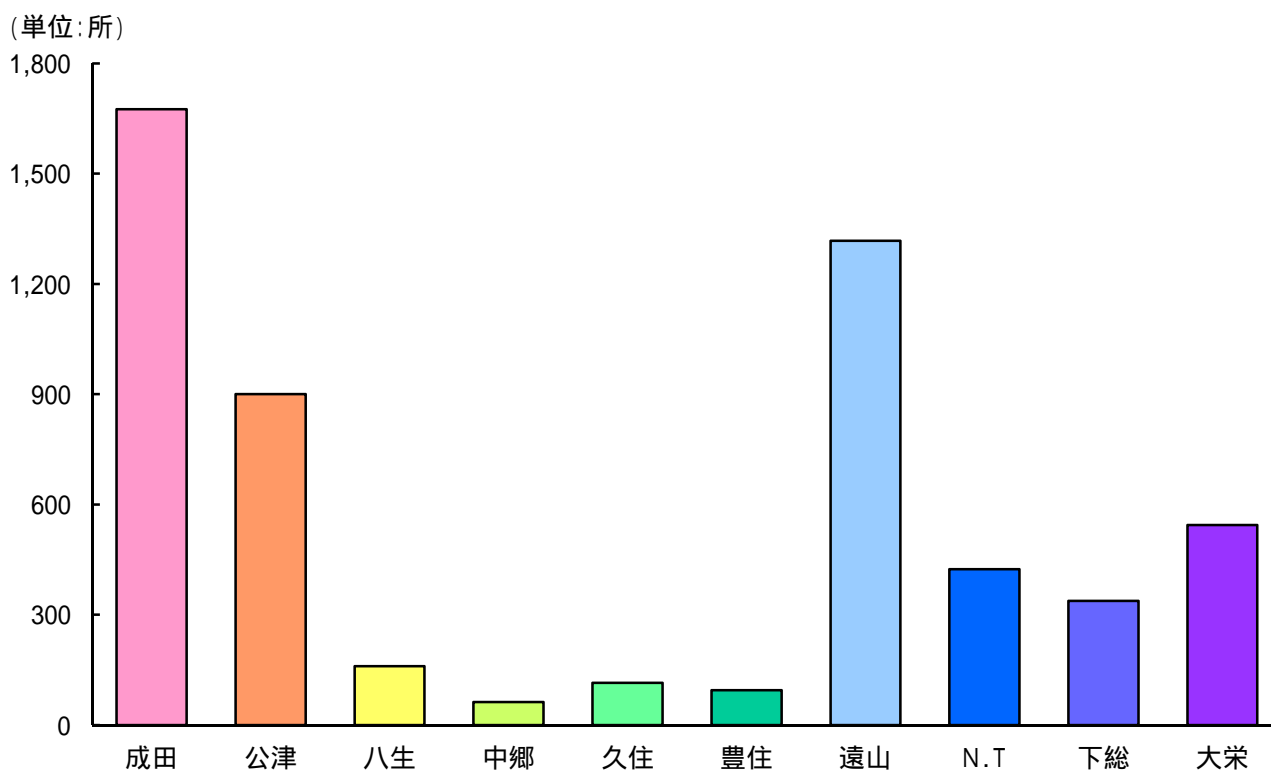
事業所

7 事業所数と従業者数



(注) 事業所及び従業者数には公務を含まない。

8 地区別事業所数 (平成21年7月1日現在)



26 産業別事業所数及び従業者数

区分 年月日	総 数		第 1 次 産 業		第 2 次 産 業		第 3 次 産 業		公 務	
	事業所数	従業者数	事業所数	従業者数	事業所数	従業者数	事業所数	従業者数	事業所数	従業者数
昭和										
38. 7. 1	1,639	8,412	4	29	263	1,824	1,372	6,559
41. 7. 1	1,699	10,585	10	220	284	2,443	1,405	7,922
44. 7. 1	1,825	13,081	17	210	282	3,698	1,526	9,173
47. 9. 1	1,990	16,001	18	151	305	3,744	1,667	12,106	16	645
50. 5. 15	2,156	17,669	21	178	304	4,062	1,831	13,429	23	819
53. 6. 15	2,814	37,122	21	214	345	4,319	2,448	32,589	26	2,583
56. 7. 1	3,435	45,047	22	154	452	5,810	2,961	39,083	27	2,042
61. 7. 1	3,796	51,270	20	181	476	6,987	3,300	44,102	29	3,581
平成										
3. 7. 1	4,077	67,546	14	190	523	8,636	3,540	58,720	31	3,678
8. 10. 1	4,361	75,802	16	125	530	8,880	3,815	66,797	34	4,083
11. 7. 1	4,018	71,330	12	159	480	7,880	3,526	63,291
13. 10. 1	4,429	80,654	12	150	509	7,913	3,908	72,591	36	4,270
16. 6. 1	4,106	76,577	13	175	438	6,541	3,655	69,861
18. 10. 1	5,281	81,137	26	354	678	11,186	4,577	69,597	46	4,961
21. 7. 1	5,630	94,476	45	559	748	12,363	4,837	81,554	50	5,107

(注) 事業所及び従業者数の総数には公務を含まない。

資料 事業所・企業統計調査, 経済センサス

27 産業(中分類)別事業所数及び従業者数(公務を除く)

(平成21年7月1日)

産 業 中 分 類	事業所数	従 業 者 数		
		総 数	男	女
総 数	5,630	94,476	52,162	42,202
第 一 次 産 業	45	559	330	229
農 業	44	552	323	229
林 業	-	-	-	-
漁 業	1	7	7	-
漁業(水産養殖業を除く)	-	-	-	-
水産養殖業	1	7	7	-
第 二 次 産 業	748	12,363	8,997	3,366
鉱業,採石業,砂利採取業	5	50	43	7
建設業	503	3,954	3,229	725
総合工事業	262	2,442	2,022	420
職別工事業(設備工事業を除く)	133	614	500	114
設備工事業	108	898	707	191
製 造 業	240	8,359	5,725	2,634
食料品製造業	62	3,986	2,345	1,641
飲料・たばこ・飼料製造業	5	67	57	10
織 維 工 業	4	26	9	17
木材・木製品製造業(家具を除く)	2	7	6	1
家具・装備品製造業	7	20	17	3
パルプ・紙・紙加工品製造業	4	212	170	42
印刷・同関連業	13	68	34	34
化 学 工 業	12	972	606	366
石油製品・石炭製品製造業	2	20	15	5
プラスチック製品製造業	14	248	164	84
ゴム製品製造業	7	251	194	57
なめし革・同製品・毛皮製造業	2	2	2	-
窯業・土石製品製造業	14	184	150	34
鉄 鋼 業	4	156	143	13
非鉄金属製造業	4	43	34	9
金属製品製造業	27	423	350	73
はん用機械器具製造業	8	96	87	9
生産用機械器具製造業	14	427	378	49
業務用機械器具製造業	4	17	8	9
電子部品・デバイス・電子回路製造業	1	4	2	2
電気機械器具製造業	6	698	604	94
情報通信機械器具製造業	1	5	2	3
輸送用機械器具製造業	9	365	307	58
その他の製造業	14	62	41	21
第 三 次 産 業	4,837	81,554	42,835	38,607
電気・ガス・熱供給・水道業	11	506	381	125
電 気 業	2	394	290	104
ガ ス 業	3	55	40	15
熱 供 給 業	1	5	5	-
水 道 業	5	52	46	6
情 報 通 信 業	45	321	223	98
通 信 業	8	57	24	33
放 送 業	2	38	29	9
情報サービス業	10	124	105	19
インターネット附属サービス業	2	7	3	4
映像・音声・文字情報制作業	23	95	62	33
運 輸 業 , 郵 便 業	385	25,854	15,975	9,879
鉄 道 業	13	413	350	63
道路旅客運送業	35	1,652	1,443	209
道路貨物運送業	129	3,330	2,674	656
水 運 業	-	-	-	-
航 空 運 輸 業	37	7,026	2,990	4,036
倉 庫 業	23	266	188	78
運輸に附帯するサービス業	144	12,642	7,999	4,643
郵便業(信書便事業を含む)	4	525	331	194

(注)総数には男女別の不詳を含む。

27 産業(中分類)別事業所数及び従業者数(公務を除く)(続き)

(平成21年7月1日)

産 業 中 分 類	事業所数	従 業 者 数			
		総 数	男	女	
第 三 次 産 業	卸 売 業 , 小 売 業	1,518	14,308	6,142	8,086
	各種商品卸売業	1	9	5	4
	繊維・衣服等卸売業	1	2	1	1
	飲食物品卸売業	140	1,409	835	574
	建築材料、鉱物・金属材料等卸売業	60	636	506	130
	機械器具卸売業	58	438	349	89
	その他の卸売業	63	586	320	266
	各種商品小売業	8	1,156	234	922
	織物・衣服・身の回り品小売業	207	1,046	218	828
	飲食物品小売業	371	3,801	1,210	2,591
	機械器具小売業	120	951	764	187
	その他の小売業	479	4,171	1,639	2,452
	無店舗小売業	10	103	61	42
	金 融 業 , 保 険 業	105	1,772	765	1,007
銀行業	27	548	302	246	
協同組織金融業	7	93	53	40	
クレジットカード業等非預金信用機関	7	78	27	51	
金融商品取引業、商品先物取引業	2	22	20	2	
補助的金融業等	9	313	116	197	
保険業(保険媒介代理業等を含む)	53	718	247	471	
不 動 産 業 , 物 品 賃 貸 業	377	1,942	1,208	734	
不動産取引業	52	198	112	86	
不動産賃貸業・管理業	267	1,263	871	392	
物品賃貸業	58	481	225	256	
学 術 研 究 , 専 門 ・ 技 術 サ ー ビ ス 業	174	1,043	660	383	
学術・開発研究機関	5	61	45	16	
専門サービス業	77	382	206	176	
広告業	9	95	60	35	
技術サービス業	83	505	349	156	
宿 泊 業 , 飲 食 サ ー ビ ス 業	810	8,906	3,612	5,282	
宿泊業	66	1,753	884	869	
飲食店	698	6,782	2,657	4,113	
持ち帰り・配達飲食サービス業	46	371	71	300	
生 活 関 連 サ ー ビ ス 業 , 娯 楽 業	502	4,627	1,717	2,899	
洗濯・理容・美容・浴場業	342	1,726	614	1,112	
その他の生活関連サービス業	98	1,107	308	788	
娯楽業	62	1,794	795	999	
教 育 , 学 習 支 援 業	188	2,658	1,234	1,424	
学校教育	63	1,812	816	996	
その他の教育、学習支援業	125	846	418	428	
医 療 , 福 祉	289	5,755	1,464	4,291	
医療業	190	3,774	1,072	2,702	
保健衛生	10	267	122	145	
社会保険・社会福祉・介護事業	89	1,714	270	1,444	
複 合 サ ー ビ ス 事 業	32	260	109	151	
郵便局	24	183	72	111	
協同組合(他に分類されないもの)	8	77	37	40	
サ ー ビ ス 業 (他 に 分 類 さ れ な い も の)	401	13,602	9,345	4,248	
廃棄物処理業	30	531	451	80	
自動車整備業	71	470	413	57	
機械等修理業(別掲を除く)	56	1,786	1,631	155	
職業紹介・労働者派遣業	24	1,442	664	778	
その他の事業サービス業	124	8,630	5,696	2,925	
政治・経済・文化団体	27	147	58	89	
宗教	58	462	343	119	
その他のサービス業	11	134	89	45	

資料 経済センサス

28 大字別・産業別事業

大字名	区分	総 数		第1次産業	第2次産業			第3次産業		
		事業所数	従業者数	農林漁業	鉱砂利採石業	建設業	製造業	電気水道ガス業	給・業	
成田市計		5,630	94,476	45	748	5	503	240	4,837	11
成田地区		1,675	26,871	3	99	1	73	25	1,573	3
成田町		105	8,362	-	1	-	1	-	104	-
東本町		40	189	-	3	-	1	2	37	-
幸仲町		54	2,012	-	5	-	3	2	49	-
上幸町		30	241	-	1	-	-	1	29	-
花崎町		28	194	-	-	-	-	-	28	-
馬橋町		88	726	-	7	-	5	2	51	-
新南平		88	726	-	1	-	-	1	87	-
土屋台		428	5,000	-	19	-	14	5	409	3
寺郷		23	216	-	2	-	2	-	21	-
不働ケ		8	56	-	-	-	-	-	8	-
ウイング		14	357	-	4	-	3	1	10	-
護台1丁目		101	989	-	12	1	7	4	89	-
護台2丁目		77	693	1	16	-	13	3	60	-
護台3丁目		89	678	-	4	-	3	1	85	-
美郷台1丁目		80	516	1	9	-	7	2	70	-
美郷台2丁目		238	3,684	-	2	-	2	-	236	-
美郷台3丁目		35	186	1	4	-	4	-	30	-
公津地区		24	630	-	-	-	-	-	24	-
八船北台		34	445	-	1	-	1	-	33	-
大下		17	217	-	2	-	2	-	15	-
飯並		47	604	-	4	-	4	-	43	-
宗吾1丁目		27	230	-	2	-	1	1	25	-
宗吾2丁目		30	358	-	-	-	-	-	30	-
宗吾3丁目		900	9,195	5	100	-	79	21	795	2
宗吾4丁目		9	47	-	3	-	3	-	6	-
公津の杜1丁目		15	95	-	1	-	1	-	14	-
公津の杜2丁目		27	126	2	9	-	9	-	16	-
公津の杜3丁目		15	117	-	3	-	3	-	12	-
公津の杜4丁目		13	107	-	4	-	3	1	9	-
公津の杜5丁目		15	276	-	4	-	1	3	11	-
公津の杜6丁目		27	254	-	4	-	3	1	23	-
飯並町		178	2,606	-	11	-	7	4	167	-
宗吾1丁目		162	1,330	2	28	-	23	5	132	2
宗吾2丁目		144	1,269	1	15	-	10	5	128	-
宗吾3丁目		11	53	-	1	-	-	1	10	-
宗吾4丁目		16	79	-	3	-	3	-	13	-
公津の杜1丁目		29	114	-	3	-	3	-	26	-
公津の杜2丁目		3	7	-	1	-	-	1	2	-
公津の杜3丁目		43	485	-	1	-	1	-	42	-
公津の杜4丁目		46	450	-	4	-	4	-	42	-
公津の杜5丁目		51	585	-	3	-	3	-	48	-
公津の杜6丁目		88	1,163	-	1	-	1	-	87	-
公津の杜7丁目		3	21	-	-	-	-	-	3	-
公津の杜8丁目		5	11	-	1	-	1	-	4	-

(注) 大字名は平成21年7月1日現在のもの。

従業者数は男女別の不詳を含む。

所数(公務を除く)

(平成21年7月1日)

第3次産業

情報 通信 業	運郵 輸便 業	卸小 売業	金保 融業	不物 動産 業	学専 術門 研・技 究術 業	宿サ 泊業 、飲 食業	生サ 活業 、連 業	娯 楽 業	教支 育、 援学 習業	医療 、福 祉	複事 合業	サ(れ 、他な い分も の類の 業さ)
45	385	1,518	105	377	174	810	502	188	289	32	401	
19	36	526	52	116	68	345	165	63	76	4	100	
4	13	32	1	1	2	27	13	3	-	-	8	
-	-	19	-	3	1	5	4	3	1	-	1	
2	-	12	4	3	3	9	4	2	4	1	5	
-	-	13	-	3	-	8	1	1	2	-	1	
-	-	16	-	-	-	11	-	1	-	-	-	
-	-	29	-	6	1	4	2	3	6	-	-	
1	1	33	2	7	-	26	5	4	4	-	4	
5	11	83	35	28	13	119	45	15	13	-	39	
-	-	5	1	1	2	2	5	1	2	1	1	
-	-	1	-	2	1	-	2	1	1	-	-	
-	1	-	-	-	-	3	3	1	1	-	1	
-	1	41	-	7	2	23	3	2	1	-	9	
-	-	25	-	4	4	8	9	-	4	1	5	
-	2	20	1	15	17	11	9	4	2	-	4	
1	-	19	4	13	6	8	6	2	5	1	5	
3	-	134	1	2	1	50	30	4	9	-	2	
1	4	4	-	11	2	2	2	2	-	-	2	
1	-	2	-	2	3	2	2	3	3	-	6	
1	-	6	2	3	2	4	3	6	5	-	1	
-	-	3	-	1	-	2	2	3	2	-	2	
-	1	15	1	1	5	9	4	1	5	-	1	
-	-	9	-	2	2	2	4	1	4	-	1	
-	2	5	-	1	1	10	7	-	2	-	2	
5	9	307	6	63	28	153	91	31	59	4	37	
-	-	1	-	-	1	2	1	-	-	-	1	
-	-	5	-	1	-	3	2	2	-	-	1	
-	-	6	1	-	-	4	2	-	-	-	3	
-	1	1	-	2	1	1	1	1	2	-	2	
-	-	2	-	-	-	2	3	-	2	-	-	
-	-	1	-	-	-	4	-	-	3	-	3	
-	1	8	-	3	1	6	2	-	2	-	-	
2	1	45	2	11	6	50	21	4	18	-	7	
1	-	46	-	25	8	22	13	4	6	-	5	
-	3	92	1	5	3	11	5	1	1	2	4	
-	-	8	-	-	-	-	-	1	-	-	1	
-	-	1	1	-	2	4	2	-	2	-	1	
-	-	7	-	1	-	7	2	1	3	2	3	
-	1	1	-	-	-	-	-	-	-	-	-	
-	-	12	-	2	2	7	9	3	5	-	2	
-	-	15	-	2	2	4	7	6	5	-	1	
1	-	11	-	5	1	12	8	3	7	-	-	
1	1	44	-	4	1	14	12	5	2	-	3	
-	-	1	1	-	-	-	-	-	1	-	-	
-	1	-	-	2	-	-	1	-	-	-	-	

資料 経済センサス

2.8 大字別・産業別事業所数(続き)

大字名	区分	総数		第1次産業	第2次産業			第3次産業			
		事業所数	従業者数	農林漁業	鉱業、採石業、採掘業	建設業	製造業	電気・ガス・熱供給業	水道業		
八松大上下宝押山米	生地	区	160	1,704	1	33	-	26	7	126	1
		区	37	266	-	7	-	7	-	30	-
		区	32	126	-	7	-	4	3	25	-
		区	1	21	-	-	-	-	-	1	-
		区	10	326	-	5	-	4	1	5	-
		区	21	122	-	2	-	-	2	19	-
		区	43	755	1	7	-	6	1	35	-
		区	11	69	-	4	-	4	-	7	1
		区	5	19	-	1	-	1	-	4	-
中野東関和下新芦東西赤	郷地	区	62	1,018	1	13	-	6	7	48	-
		区	13	57	1	2	-	-	2	10	-
		区	6	42	-	1	-	1	-	5	-
		区	1	4	-	-	-	-	-	1	-
		区	3	5	-	1	-	1	-	2	-
		区	4	30	-	1	-	1	-	3	-
		区	6	11	-	2	-	1	1	4	-
		区	4	105	-	1	-	1	-	3	-
		区	6	447	-	-	-	-	-	6	-
		区	7	206	-	2	-	-	2	5	-
		区	12	111	-	3	-	1	2	9	-
		久大土小成大幅飯荒磯水新	住地	区	115	2,861	2	43	-	22	21
区	10			36	1	4	-	4	-	5	-
区	14			322	-	4	-	2	2	10	-
区	3			5	-	1	-	1	-	2	-
区	10			113	1	3	-	3	-	6	-
区	3			14	-	2	-	2	-	1	-
区	2			4	-	-	-	-	-	2	-
区	10			128	-	2	-	1	1	8	-
区	12			53	-	2	-	2	-	10	-
区	6			26	-	2	-	2	-	4	-
区	4			106	-	3	-	1	2	1	-
区	1			5	-	1	-	1	-	-	-
区	31			2,005	-	18	-	2	16	13	-
区	3			33	-	-	-	-	-	3	-
区	1	1	-	-	-	-	-	1	-		
区	3	8	-	1	-	1	-	2	-		
区	2	2	-	-	-	-	-	2	-		
豊北長南佐竜安南北	住地	区	95	1,460	2	32	-	16	16	61	-
		区	32	139	-	6	-	5	1	26	-
		区	20	244	-	10	-	6	4	10	-
		区	25	973	1	8	-	1	7	16	-
		区	-	-	-	-	-	-	-	-	-
		区	11	72	1	3	-	1	2	7	-
		区	4	14	-	3	-	2	1	1	-
		区	1	16	-	-	-	-	-	1	-
区	2	2	-	2	-	1	1	-	-		
遠小大馬久久山吉	山地	区	1,317	36,139	9	138	-	92	46	1,170	-
		区	34	990	-	2	-	1	1	32	-
		区	17	400	-	1	-	-	1	16	-
		区	10	113	-	2	-	2	-	8	-
		区	4	40	1	1	-	1	-	2	-
		区	4	6	-	1	-	-	1	3	-
		区	16	169	-	4	-	3	1	12	-
		区	33	713	-	5	-	3	2	28	-

第3次産業

情報通信業	郵便業	卸売業	金融業	不動産業	物品貸業	専門・技術	宿泊業、飲食業	生活サービス業	娯楽業	教育、学習業	医療、福祉	複合サービス業	その他(なし)
-	5	37	1	14	3	14	10	4	16	3	18		
-	-	9	-	1	2	5	2	3	3	2	3		
-	1	9	-	6	-	-	2	-	4	-	3		
-	-	1	-	-	-	-	-	-	-	-	-		
-	2	-	-	-	-	-	-	1	-	-	2		
-	1	8	-	1	1	2	2	-	1	-	3		
-	1	7	1	4	-	7	2	-	7	1	5		
-	-	2	-	1	-	-	1	-	-	-	2		
-	-	1	-	1	-	-	1	-	1	-	-		
1	5	16	-	2	2	8	5	2	2	-	5		
1	-	3	-	1	-	4	-	-	-	-	1		
-	-	1	-	-	-	2	-	-	-	-	2		
-	-	-	-	-	-	1	-	-	-	-	-		
-	-	1	-	-	-	-	1	-	-	-	-		
-	1	2	-	1	1	-	-	1	-	-	-		
-	-	2	-	-	-	-	-	-	-	-	1		
-	3	2	-	-	-	-	1	-	-	-	-		
-	-	2	-	-	-	1	1	-	1	-	-		
-	1	2	-	-	1	-	1	2	1	-	1		
-	5	17	-	2	3	5	12	5	5	2	14		
-	-	2	-	-	-	-	1	-	-	-	2		
-	-	2	-	-	1	2	1	1	2	-	1		
-	-	-	-	-	-	-	-	-	-	-	2		
-	-	-	-	-	-	-	-	1	-	-	5		
-	-	1	-	-	-	-	-	-	-	-	-		
-	-	1	-	-	-	-	-	-	1	-	-		
-	-	3	-	-	-	-	2	2	-	-	1		
-	-	4	-	1	-	1	2	-	-	1	1		
-	-	1	-	1	-	-	1	-	1	-	-		
-	-	-	-	-	-	-	1	-	-	-	-		
-	5	2	-	-	2	2	1	-	-	-	1		
-	-	-	-	-	-	-	-	1	-	1	1		
-	-	-	-	-	-	-	1	-	-	-	-		
-	-	1	-	-	-	-	-	-	1	-	-		
-	-	-	-	-	-	-	2	-	-	-	-		
-	-	23	-	1	-	9	10	2	3	2	11		
-	-	8	-	-	-	2	6	2	1	2	5		
-	-	3	-	-	-	3	-	-	2	-	2		
-	-	7	-	1	-	2	3	-	-	-	3		
-	-	-	-	-	-	-	-	-	-	-	-		
-	-	3	-	-	-	2	1	-	-	-	1		
-	-	1	-	-	-	-	-	-	-	-	-		
-	-	1	-	-	-	-	-	-	-	-	-		
-	-	-	-	-	-	-	-	-	-	-	-		
15	246	271	31	118	26	167	94	13	42	6	141		
-	3	7	-	6	3	4	4	1	1	1	2		
-	1	3	-	1	1	5	1	-	-	-	4		
-	1	2	-	2	-	2	1	-	-	-	-		
-	-	2	-	-	-	-	-	-	-	-	-		
-	-	-	-	1	-	-	1	-	1	-	-		
-	1	-	-	1	1	6	1	-	-	-	2		
-	4	9	-	2	4	4	2	-	-	-	3		

28 大字別・産業別事業所数(続き)

大字名	区分	総数		第1次産業	第2次産業			第3次産業		
		事業所数	従業者数	農林漁業	鉱業、採石業、採掘業	建設業	製造業	電気・ガス・熱供給業	水道業	
東川	和田	48	534	-	7	-	6	1	41	-
川畑	ヶ	10	225	1	-	-	-	-	9	-
大	清	4	26	1	1	-	-	1	2	-
三	里	54	1,006	-	5	-	4	1	49	-
本	三	213	6,185	-	20	-	15	5	193	-
本	里	97	1,570	1	24	-	16	8	72	-
南	三	42	299	-	5	-	3	2	37	-
東	三	22	185	1	5	-	3	2	16	-
駒	井	3	43	-	-	-	-	-	3	-
取	之	86	3,343	1	3	-	2	1	82	-
堀	井	73	1,984	-	-	-	-	-	73	-
新	之	22	333	-	2	-	1	1	20	-
長	駒	9	182	-	4	-	4	-	5	-
十	余	2	2	-	-	-	-	-	2	-
天	神	45	947	1	11	-	5	6	33	-
東		4	168	1	-	-	-	-	3	-
古		1	11	-	1	-	-	1	-	-
木	の	212	11,151	-	5	-	3	2	207	-
天		8	1,192	-	-	-	-	-	8	-
三	里	1	2	-	-	-	-	-	1	-
三	ヶ	83	1,552	-	13	-	7	6	70	-
三	御	90	2,232	-	6	-	4	2	84	-
西	里	62	454	1	9	-	9	-	52	-
御	の	8	82	-	1	-	-	1	7	-
二	ウ	424	5,054	1	28	-	22	6	395	4
赤	坂	8	387	-	-	-	-	-	8	-
赤	坂	109	1,750	-	-	-	-	-	109	1
赤	坂	14	352	-	2	-	2	-	12	-
吾	妻	12	80	-	2	-	2	-	10	1
吾	妻	4	63	-	-	-	-	-	4	-
吾	妻	22	117	-	2	-	2	-	20	-
加	良	11	107	-	-	-	-	-	11	-
加	良	7	22	-	-	-	-	-	7	-
加	良	13	215	-	-	-	-	-	13	1
加	良	10	90	-	-	-	-	-	10	-
加	良	13	112	-	-	-	-	-	13	-
加	良	10	150	-	-	-	-	-	10	-
加	橋	46	388	-	5	-	5	-	41	1
橋	賀	22	261	1	1	-	1	-	20	-
橋	賀	4	65	-	-	-	-	-	4	-
玉	造	13	157	-	2	-	2	-	11	-
玉	造	3	10	-	2	-	-	2	1	-
玉	造	16	133	-	-	-	-	-	16	-
玉	造	8	48	-	2	-	2	-	6	-
玉	造	5	103	-	2	-	-	2	3	-
玉	造	7	20	-	-	-	-	-	7	-
中	台	11	64	-	-	-	-	-	11	-
中	台	13	78	-	2	-	-	2	11	-
中	台	7	16	-	3	-	3	-	4	-
中	台	8	89	-	1	-	1	-	7	-
中	台	7	71	-	1	-	1	-	6	-
中	台	2	25	-	-	-	-	-	2	-
中	台	19	81	-	1	-	1	-	18	-

第3次産業

情報通信業	郵便業	卸売業	金融業	不動産業	物品貸業	専門・技術業	宿泊業、飲食業	生活サービス業	娯楽業	教育、学習業	医療、福祉	複合サービス業	その他(なし)
-	-	14	1	9	2	2	6	2	2	-	3		
-	1	2	-	3	-	-	1	1	-	-	1		
-	-	1	-	-	-	-	1	-	-	-	-		
-	10	13	-	5	-	7	1	2	2	1	8		
7	29	53	13	5	2	27	19	2	8	1	27		
-	14	18	1	11	2	8	4	1	8	-	5		
-	1	12	-	6	1	4	4	1	4	-	4		
-	7	4	1	-	-	1	2	-	-	-	1		
-	2	-	-	-	-	-	1	-	-	-	-		
-	57	6	-	8	-	3	1	-	1	-	6		
-	18	6	-	28	-	9	2	-	2	-	8		
-	-	3	-	7	-	3	3	-	-	-	4		
-	1	-	-	2	-	-	1	-	-	-	1		
-	-	-	-	-	-	-	-	-	-	-	2		
-	5	10	-	-	-	4	2	1	-	1	10		
-	1	-	-	-	-	-	-	-	-	-	2		
-	-	-	-	-	-	-	-	-	-	-	-		
4	63	59	12	3	-	30	16	-	5	1	14		
-	2	-	-	1	-	-	1	-	-	-	4		
-	-	1	-	-	-	-	-	-	-	-	-		
-	14	15	1	4	3	12	6	-	4	-	11		
4	6	15	2	3	2	27	8	1	3	1	12		
-	4	13	-	8	5	8	5	1	1	-	7		
-	1	3	-	2	-	1	-	-	-	-	-		
3	4	129	7	21	29	39	48	46	50	5	10		
-	-	1	-	-	-	-	-	3	4	-	-		
-	1	61	5	1	3	15	12	5	2	1	2		
1	-	7	1	-	-	1	2	-	-	-	-		
1	-	2	-	1	1	-	1	3	-	-	-		
-	-	-	-	1	-	-	-	1	2	-	-		
-	-	7	-	-	-	1	5	1	5	1	-		
-	-	2	-	-	-	1	2	1	4	-	1		
-	-	-	-	1	-	2	1	2	1	-	-		
-	-	1	-	3	1	-	1	2	3	-	1		
-	-	3	-	1	1	-	-	2	2	-	1		
-	-	3	-	2	-	1	2	2	2	1	-		
-	-	4	-	-	-	2	1	2	1	-	-		
-	-	12	-	2	5	3	4	6	6	-	2		
-	-	5	1	2	2	2	4	2	2	-	-		
-	-	-	-	1	-	-	-	2	1	-	-		
-	-	1	-	-	3	1	1	2	2	-	1		
-	1	-	-	-	-	-	-	-	-	-	-		
-	-	4	-	-	-	6	1	2	2	1	-		
-	-	1	-	-	2	-	-	-	3	-	-		
-	-	-	-	-	-	-	1	2	-	-	-		
1	-	2	-	1	1	-	1	-	-	-	1		
-	-	2	-	1	2	-	1	1	4	-	-		
-	1	2	-	2	2	-	1	1	1	-	1		
-	-	-	-	1	3	-	-	-	-	-	-		
-	-	-	-	-	-	3	-	2	2	-	-		
-	-	3	-	-	1	-	1	1	-	-	-		
-	-	1	-	-	-	-	1	-	-	-	-		
-	1	5	-	1	2	1	5	1	1	1	-		

28 大字別・産業別事業所数(続き)

大字名	区分	総数		第1次産業	第2次産業			第3次産業		
		事業所数	従業者数	農林漁業	鉱業、採石業、採掘業	建設業	製造業	電気・ガス・熱供給業	水道業	
下猿大滑西四名高成地青倉名冬中七高大小小野平	総地区山菅川賀谷屋倉井田山水木父里沢岡田野浮込川	338	2,849	8	115	1	77	37	215	-
		74	776	2	7	-	6	1	65	-
		1	3	-	-	-	-	-	1	-
		25	200	-	12	-	5	7	13	-
		41	247	1	26	-	18	8	14	-
		-	-	-	-	-	-	-	-	-
		59	518	-	15	-	12	3	44	-
		4	43	-	3	-	2	1	1	-
		15	96	1	7	-	4	3	7	-
		10	134	-	9	-	1	8	1	-
		11	92	1	5	-	3	2	5	-
		4	16	-	1	-	1	-	3	-
		19	375	-	7	-	6	1	12	-
		1	2	-	-	-	-	-	1	-
		3	11	-	2	1	1	-	1	-
		3	9	-	1	-	1	-	2	-
		25	120	1	5	-	5	-	19	-
		10	59	-	3	-	3	-	7	-
19	94	-	6	-	5	1	13	-		
7	17	-	3	-	3	-	4	-		
5	20	-	3	-	1	2	2	-		
2	17	2	-	-	-	-	-	-		
-	-	-	-	-	-	-	-	-		
大伊奈柴堀村 桜南馬横浅東大久稻中津松白吉新一前水川多大官一	栄地区能土田籠田田敷里山間台沼崎山野浦子作岡田田林上上貝三林田	544	7,325	13	147	3	90	54	384	1
		61	359	-	16	1	10	5	45	-
		14	132	-	5	-	5	-	9	-
		4	16	-	1	-	1	-	3	-
		7	44	-	3	-	3	-	4	-
		7	10	1	4	-	4	-	2	-
		31	494	1	13	1	7	5	17	-
		35	577	3	6	-	4	2	26	-
		5	21	-	2	-	1	1	3	-
		6	15	-	3	-	2	1	3	-
		8	186	-	2	-	2	-	6	-
		-	-	-	-	-	-	-	-	-
		4	11	-	1	-	1	-	3	-
		2	7	-	1	-	1	-	1	-
		7	22	-	4	-	4	-	3	-
		14	37	1	3	-	3	-	10	-
		6	41	-	4	-	3	1	2	-
		26	244	-	11	-	7	4	15	-
18	138	-	3	1	2	-	15	-		
9	41	-	6	-	5	1	3	-		
111	2,373	1	25	-	9	16	85	1		
25	332	-	9	-	4	5	16	-		
6	22	-	4	-	3	1	2	-		
43	1,070	2	11	-	4	7	30	-		
16	145	-	4	-	1	3	12	-		
29	458	-	1	-	1	-	28	-		
30	405	2	3	-	3	-	25	-		
11	81	2	1	-	-	1	8	-		
9	44	-	1	-	-	1	8	-		
-	-	-	-	-	-	-	-	-		

第3次産業

情報通信業	郵便業	卸売業	金融業	不動産業	物品貸業	専門・技術	宿泊業、飲食業	生活サービス業	娯楽業	教育、学習業	医療、福祉	複合サービス業	その他(なし)
-	17	66	3	11	4	24	29	12	17	3	29		
-	6	24	2	6	1	6	10	1	7	1	1		
-	-	-	-	-	-	-	-	-	-	-	1		
-	1	5	-	1	-	1	1	1	-	-	3		
-	2	4	-	1	-	3	1	-	1	-	2		
-	-	-	-	-	-	-	-	-	-	-	-		
-	4	14	-	1	1	4	2	6	4	1	7		
-	-	1	-	-	-	-	-	-	-	-	-		
-	-	2	-	-	-	1	2	-	-	-	2		
-	-	-	-	-	-	-	-	-	-	-	1		
-	-	-	-	-	-	2	2	-	-	-	1		
-	-	1	-	-	1	1	-	-	-	-	-		
-	-	3	-	-	1	1	3	1	2	-	1		
-	-	-	-	-	-	-	-	-	-	-	1		
-	-	-	-	-	-	-	-	-	-	-	1		
-	-	2	-	-	-	-	-	-	-	-	-		
-	-	7	1	2	-	1	1	2	-	1	4		
-	-	-	-	-	-	1	3	1	1	-	1		
-	3	2	-	-	-	3	2	-	1	-	2		
-	-	-	-	-	-	-	2	-	1	-	1		
-	1	1	-	-	-	-	-	-	-	-	-		
-	-	-	-	-	-	-	-	-	-	-	-		
-	-	-	-	-	-	-	-	-	-	-	-		
2	58	126	5	29	11	46	38	10	19	3	36		
-	3	15	1	1	2	7	7	2	-	2	5		
-	1	4	-	1	-	-	2	-	-	-	1		
-	-	3	-	-	-	-	-	-	-	-	-		
-	-	1	-	1	1	-	-	-	-	-	1		
-	-	2	-	-	-	-	-	-	-	-	-		
-	-	7	-	1	-	3	4	-	2	-	-		
-	1	9	1	4	-	6	1	2	2	-	-		
-	-	1	-	-	1	-	-	-	1	-	-		
-	-	1	-	-	-	1	1	-	-	-	-		
-	-	1	-	-	-	1	1	-	2	-	1		
-	-	-	-	-	-	-	-	-	-	-	-		
-	-	1	-	-	-	1	1	-	-	-	-		
-	-	1	-	-	-	-	-	-	-	-	-		
-	-	1	-	1	-	1	-	-	-	-	-		
1	1	2	-	-	-	2	3	-	-	-	1		
-	1	-	-	-	-	-	-	-	-	-	1		
-	-	10	-	-	-	1	1	1	2	-	-		
-	2	4	1	-	-	4	1	1	1	-	1		
-	-	-	-	-	-	-	1	1	-	-	1		
-	20	31	-	5	3	5	5	-	6	1	8		
-	2	1	-	3	1	4	2	-	-	-	3		
-	-	-	-	-	-	2	-	-	-	-	-		
1	5	9	-	1	-	2	4	1	1	-	6		
-	1	3	-	2	-	3	1	-	-	-	2		
-	11	7	-	3	2	1	2	-	1	-	1		
-	8	6	1	2	1	1	1	2	1	-	2		
-	-	3	1	3	-	-	-	-	-	-	1		
-	2	3	-	1	-	1	-	-	-	-	1		
-	-	-	-	-	-	-	-	-	-	-	-		

29 成田国際空港内産業(中分類) 従業者規模別事業所数(民営)

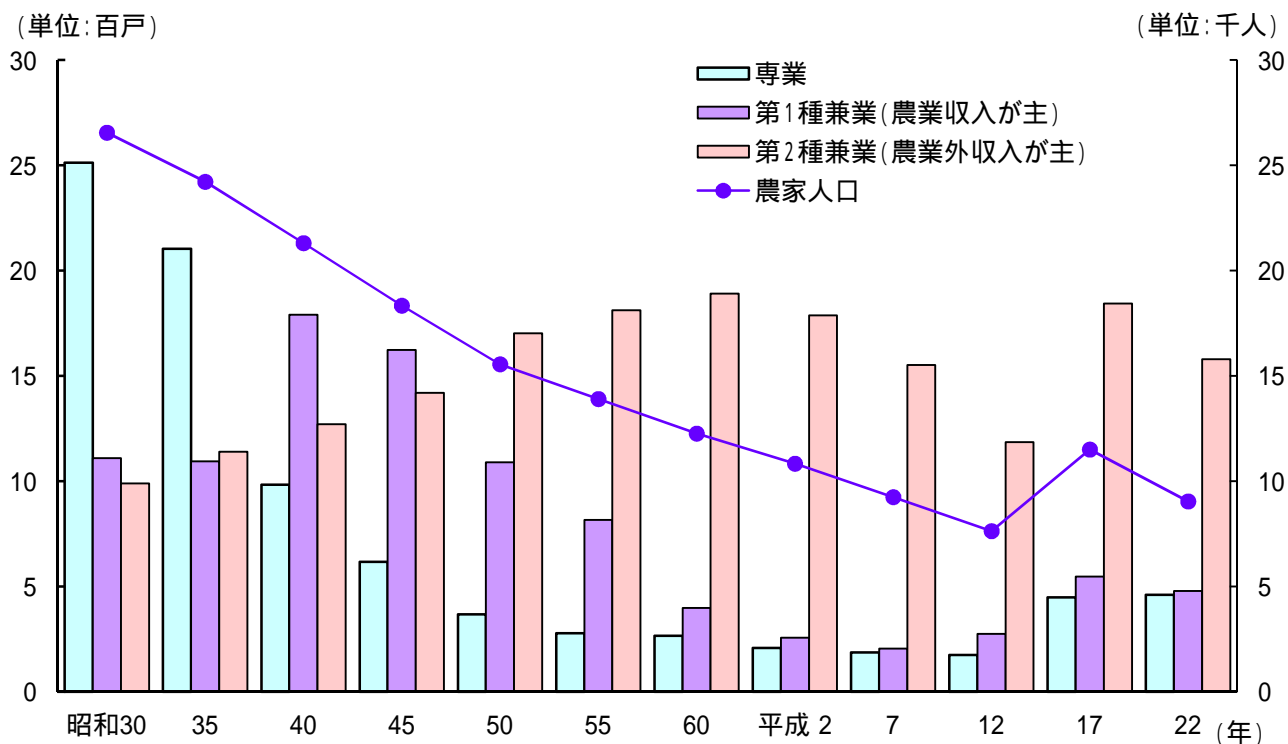
(平成18年10月1日)

産業中分類		事業所数							従業者数
		総数	1~4人	5~9人	10~29人	30~99人	100人以上	派遣・下請 従業者のみ	
総数		494	102	99	163	71	49	10	23,739
第二次産業	建設業	10	1	-	4	-	5	-	2,365
	総合工事業	5	1	-	3	-	1	-	250
	職別工事業	4	1	-	3	-	-	-	61
	設備工事業	-	-	-	-	-	-	-	-
	製造業	1	-	-	-	-	1	-	189
	食料品製造業	5	-	-	1	-	4	-	2,115
第三次産業	化学工業	4	-	-	-	-	4	-	2,088
		1	-	-	1	-	-	-	27
第三次産業	情報通信業	484	101	99	159	71	44	10	21,374
	通信業	17	14	2	1	-	-	-	73
	映像・音声・文字情報制作業	4	2	1	1	-	-	-	35
	運輸業	13	12	1	-	-	-	-	38
	鉄道業	161	27	25	54	28	26	1	12,201
	道路旅客運送業	5	1	-	3	1	-	-	96
	道路貨物運送業	7	-	5	2	-	-	-	58
	航空運輸業	14	4	3	6	1	-	-	168
	倉庫業	50	13	6	15	8	8	-	2,175
	運輸に附帯するサービス業	2	-	-	-	-	1	1	220
	卸売・小売業	83	9	11	28	18	17	-	9,484
	飲食料品卸売業	109	32	35	25	5	4	8	1,631
	建築材料・鉱物・金属材料等卸売業	1	-	1	-	-	-	-	6
	機械器具卸売業	-	-	-	-	-	-	-	-
	各種商品小売業	1	-	-	1	-	-	-	12
	織物・衣服・身の回り品小売業	1	-	-	1	-	-	-	16
	飲食料品小売業	5	1	4	-	-	-	-	28
	家具・じゅう器・機械器具小売業	42	13	14	9	3	-	3	410
	その他の小売業	5	1	1	-	-	-	3	10
	金融・保険業	54	17	15	14	2	4	2	1,149
	銀行業	22	1	2	15	3	1	-	572
	貸金業、投資業等非預金信用機関	16	-	1	13	2	-	-	286
	補助的金融業、金融附帯業	3	-	-	2	1	-	-	72
	保険業	2	1	1	-	-	-	-	10
	不動産業	1	-	-	-	-	1	-	204
	不動産取引業	4	-	-	3	1	-	-	116
	不動産賃貸業・管理業	1	-	-	1	-	-	-	19
	飲食店、宿泊業	3	-	-	2	1	-	-	97
	一般飲食店	64	2	11	42	9	-	-	1,180
	遊興飲食店	62	2	10	42	8	-	-	1,129
	宿泊業	1	-	1	-	-	-	-	5
	医療・福祉	1	-	-	-	1	-	-	46
	医療業	10	2	5	3	-	-	-	66
保健衛生	7	1	5	1	-	-	-	52	
社会保険・社会福祉・介護事業	2	1	-	1	-	-	-	14	
複合サービス事業	1	-	-	1	-	-	-	-	
郵便局	4	1	2	-	-	1	-	257	
サービス業	4	1	2	-	-	1	-	257	
専門サービス業	93	22	17	16	25	12	1	5,278	
洗濯・理容・美容・浴場業	1	1	-	-	-	-	-	2	
その他の生活関連サービス業	7	6	1	-	-	-	-	23	
自動車整備業	24	6	6	5	6	1	-	572	
機械等修理業	1	-	-	1	-	-	-	17	
物品賃貸業	17	4	2	4	4	3	-	1,731	
その他の事業サービス業	5	2	2	-	1	-	-	97	
政治・経済・文化団体	37	3	5	6	14	8	1	2,831	
	1	-	1	-	-	-	-	5	

資料 事業所・企業統計調査

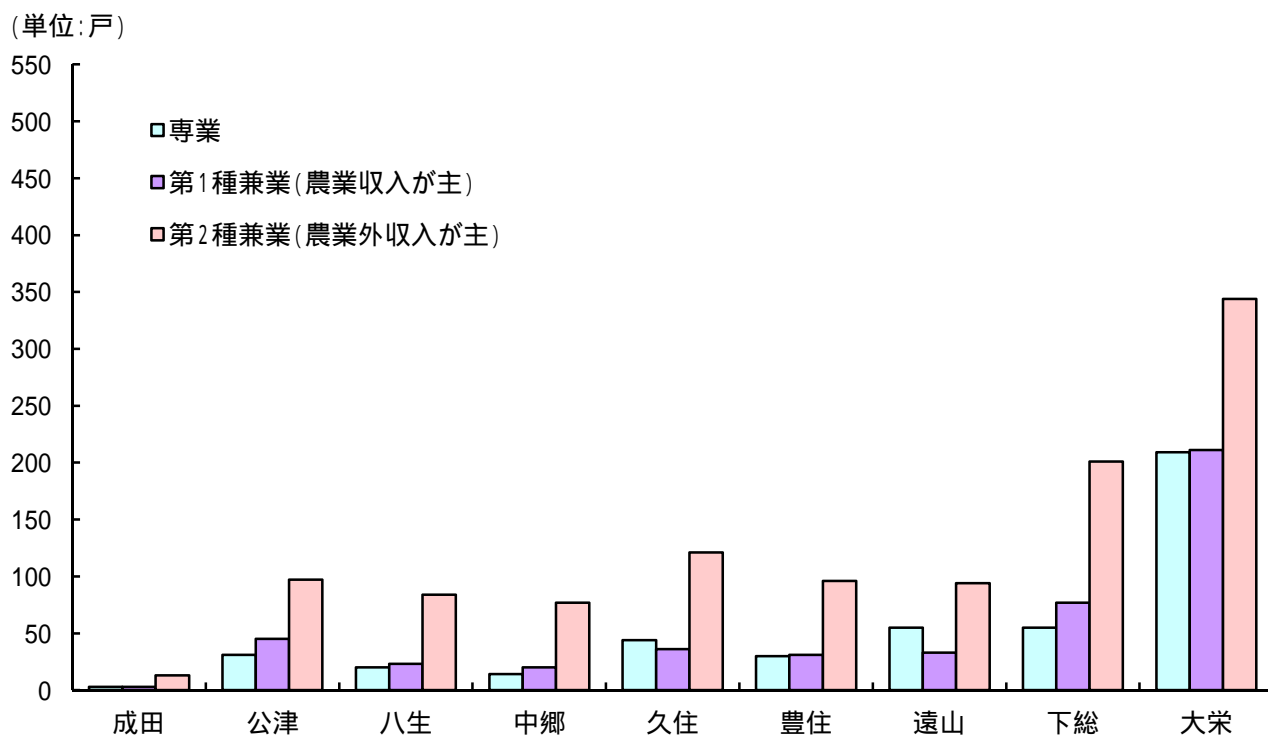
農林漁業

9 専兼業別農家数と農家人口（各年2月1日現在）



(注) 農家人口は平成17年より販売農家のみの数値。
平成17年より旧下総町, 旧大栄町分を含む。

10 地区別専兼業別農家数(販売農家) (平成22年2月1日現在)



30 専兼業別農家数・農業従事者数 及び農家人口

(各年2月1日)

年	区分	農 家 戸 数				農 業 従 事 者 数			農家人口
		総 数	専 業	第1種兼業	第2種兼業	総 数	男	女	
昭和	30	4,612	2,512	1,110	990	26,550
	35	4,337	2,103	1,094	1,140	12,210	5,700	6,510	24,219
	40	4,046	984	1,791	1,271	10,194	4,809	5,385	21,307
	45	3,660	617	1,623	1,420	9,747	4,759	4,988	18,340
	50	3,160	368	1,090	1,702	8,064	4,062	4,002	15,556
	55	2,906	279	816	1,811	7,047	3,676	3,371	13,907
平成	60	2,556	266	399	1,891	6,323	3,382	2,941	12,266
	2	2,255	209	258	1,788	5,756	3,171	2,585	10,836
	7	1,944	187	205	1,552	4,839	2,740	2,099	9,249
	12	1,635	175	275	1,185	4,479	2,474	2,005	7,637
	17	2,839 (2,493)	449 (449)	547 (547)	1,843 (1,497)	12,822 (11,509)
	22	2,520 (2,067)	461 (461)	479 (479)	1,580 (1,127)

(注)平成17年より旧下総町,旧大栄町分を含む。

資料 農(林)業センサス,農業基本調査

()内は販売農家のみの数値。

31 地区別専兼業別農家数・農業従事者数 及び農家人口(販売農家)

(平成22年2月1日)

地区	区分	農 家 戸 数				農 業 従 事 者 数			農家人口
		総 数	専 業	第1種兼業	第2種兼業	総 数	男	女	
成田市計		2,067	461	479	1,127	6,031	3,276	2,755	9,046
成 田		19	3	3	13	48	28	20	71
公 津		173	31	45	97	513	270	243	719
八 生		127	20	23	84	344	190	154	501
中 郷		111	14	20	77	328	184	144	465
久 住		201	44	36	121	568	310	258	847
豊 住		157	30	31	96	464	249	215	648
遠 山		182	55	33	94	532	282	250	764
下 総		333	55	77	201	992	547	445	1,499
大 栄		764	209	211	344	2,242	1,216	1,026	3,532

資料 農(林)業センサス

3 2 経営耕地(種類別)面積

(単位:a)		(各年2月1日)			
年	区分	総面積	田	畑	樹園地
昭和	30	450,595	251,643	198,952	...
	35	468,110	264,850	201,720	1,540
	40	449,310	258,210	185,000	6,100
	45	406,947	256,225	142,107	8,615
	50	346,617	234,510	103,479	8,628
	55	331,665	233,227	90,031	8,407
	60	304,897	221,656	76,773	6,468
平成	2	287,633	217,428	64,188	6,017
	7	266,484	206,336	55,617	4,531
	12	253,267	200,580	48,834	3,853
	17	499,342	316,464	175,655	7,223
	22	480,425	308,468	166,114	5,843

(注)平成17年より販売農家のみの数値。

資料 農(林)業センサス

平成17年より旧下総町,旧大栄町分を含む。

3 3 地区別経営耕地面積(販売農家)

(単位:a)		(平成22年2月1日)			
地区	区分	総面積	田	畑	樹園地
成田市計		480,425	308,468	166,114	5,843
成田		1,802	1,409	345	48
公津		44,913	41,135	3,331	447
八生		32,056	30,102	1,665	289
中郷		21,120	19,845	1,224	51
久住		47,243	33,853	13,143	247
豊住		46,830	46,002	828	-
遠山		35,495	13,932	19,486	2,077
下総		84,422	72,122	11,869	431
大栄		166,544	50,068	114,223	2,253

資料 農(林)業センサス

34 農地転用状況

(単位:a)

用途		年		平成17		18		19		20		21		22	
		件数	面積	件数	面積	件数	面積	件数	面積	件数	面積	件数	面積		
計		205	1,566	228	2,519	225	2,600	183	1,270	253	2,227	230	1,760		
住宅用地	農家住宅	4	20	3	25	5	46	7	65	4	40	9	40		
	一般個人住宅	75	214	53	169	43	151	77	304	75	273	70	260		
	集団住宅・その他	27	388	24	342	21	221	21	238	22	208	39	364		
	鉱業	1	1	-	1	2	13	-	-	-	-	-	-		
工業・鉱業用地	建設業	-	-	4	29	15	236	-	-	12	233	-	-		
	金属・機械工業	-	-	-	-	-	-	1	53	-	-	-	-		
	化学・紙・パルプ工業	-	-	-	-	-	-	-	-	-	-	-	-		
	繊維・食品工業	1	10	-	-	-	-	-	-	-	-	-	-		
	電気・ガス・水道事業	-	-	-	-	-	-	-	-	-	-	-	-		
	その他	6	49	-	-	-	-	1	6	-	-	-	-		
学校用地		-	-	1	3	-	-	-	-	-	-	-	-		
公園・運動場用地		1	2	5	26	-	-	-	-	-	-	-	-		
道路・水路・鉄道用地		9	11	36	128	37	188	8	10	47	198	42	221		
建物施設の用地	農林漁業用施設	10	56	2	25	3	17	7	43	2	13	9	51		
	運輸通信業用施設	1	16	1	1	1	69	-	-	-	-	-	-		
	商業・サービス業用施設	22	263	26	659	13	92	7	63	13	111	16	260		
	官公署・病院等公共施設	2	33	1	9	5	20	-	-	1	7	-	-		
	その他	44	448	45	582	32	312	6	12	29	235	45	564		
山林		2	55	1	20	6	39	1	11	1	34	-	-		
その他の分類不能・不明		-	-	26	500	42	1,196	47	465	47	875	-	-		

(注)平成17年より旧下総町,旧大栄町分を含む。

資料 農業委員会事務局

35 地区別・地目別農地転用面積

(単位:a)

年	区分	総数	地区別									地目別	
			成田	公津	八生	中郷	久住	豊住	遠山	下総	大栄	田	畑
平成	17	1,566	220	247	42	4	89	-	676	61	227	271	1,295
	18	2,519	218	791	34	24	100	35	602	42	673	838	1,681
	19	2,600	153	344	84	12	529	-	578	38	862	512	2,088
	20	1,270	89	307	42	2	76	79	458	25	192	284	986
	21	2,227	151	251	116	39	72	17	475	242	864	878	1,349
	22	1,760	225	289	105	36	74	10	524	257	240	624	1,136

(注)平成17年より旧下総町,旧大栄町分を含む。

資料 農業委員会事務局

36 農用機械保有台数

(単位:台) (各年2月1日)

年	区分	耕うん機	噴霧機	田植機	バインダー	乾燥機
		トラクター	散粉機		コンバイン	
昭和	30	13	43
	35	798	133
	40	2,269	280
	45	2,757	1,013	59	262	...
	50	3,078	833	402	1,514	...
	55	3,320	558	1,108	1,895	1,524
平成	60	3,211	794	1,358	1,694	1,503
	2	2,953	604	1,384	1,492	1,320
	7	2,405	...	1,252	1,277	1,162
	12	2,048	...	1,077	1,083	1,037
	17	3,419	...	1,686	1,647	...
	22	2,996	...	1,346	1,215	...

(注) 噴霧機, 散粉機は, 人力式を除く(ミスト式を含む。)

資料 農(林)業センサス

昭和55年の噴霧機, 散粉機は, 動力防除機数(ミスト式を含まない。)

平成17年より旧下総町, 旧大栄町分を含む。

37 主要農作物種類別作付面積及び収穫量

(単位:作付面積 ha 10a当たり収量 kg 収穫量 t) (各年2月1日)

年	区分	水稻			小麦			大豆			らっかせい			かんしょ		
		作付面積	10a 当たり 収量	収 穫 量	作付面積	10a 当たり 収量	収 穫 量	作付面積	10a 当たり 収量	収 穫 量	作付面積	10a 当たり 収量	収 穫 量	作付面積	10a 当たり 収量	収 穫 量
平成	5	2,160	425	9,180	17	327	56	20	102	20	193	2,280	4,400
	10	1,750	473	8,260	11	301	33	36	105	38	187	258	482	188	2,220	4,170
	15	1,830	487	8,940	27	274	74	81	130	105	189	266	502	189	2,300	4,350
	17	3,190	549	17,500	53	270	143	83	122	101	240	256	614	1,300	2,630	34,300
	18	3,190	508	16,200	42	129	54	78	114	89	235	252	593	1,300	2,480	32,100
	19	3,190	533	17,000	50	226	113	80	94	75
	20	3,180	548	17,400	44	216	95	77	118	91
	21	3,170	537	17,000	31	216	67	83	104	86
	22	3,150	551	17,400	27	196	53	81	70	57

(注) 平成17年より旧下総町, 旧大栄町分を含む。

資料 作物統計

38 家畜・家きん飼養頭羽数

(各年2月1日)

年	区分	乳用牛	乳用牛以外	豚	にわとり
		(頭)	の牛(頭)	(頭)	(百羽)
昭和	30	217	1,496	1,340	322
	35	396	1,500	2,047	331
	40	528	905	5,443	441
	45	372	274	4,278	458
	50	298	157	4,492	410
	55	274	204	4,200	73
平成	60	399	168	3,208	89
	2	304	102	2,974	71
	7	229	76	1,190	46
	12	211	45	580	41
	17	1,274	787	25,659	100
	22	1,105	714	24,508	X

(注)平成17年より旧下総町,旧大栄町分を含む。

資料 農(林)業センサス

39 果樹種類別栽培農家数及び栽培面積

(各年2月1日)

年	区分	なし		かき		その他	
		農家数	面積(a)	農家数	面積(a)	農家数	面積(a)
昭和	51	10	510	5	59	268	6,159
	55	11	610	6	61	238	5,661
	60	9	695	11	100	163	3,864
平成	2	7	674	5	65	115	3,409
	7	6	610	3	36	94	2,775
	12	8	740	2	X	61	1,982
	17	14	X	6	X	67	X
	22	10	...	5	...	71	...

(注)平成17年より旧下総町,旧大栄町分を含む。

資料 農(林)業センサス

40 印旛沼漁業経営体数及び漁船数

(各年11月1日)

年	区分	漁業 経営体数	漁船				
			無動力船 隻数	船外機付 船隻数	動力船		
					隻数	トン数	馬力数
昭和	43	159	74	114	1	2	5
	48	278	152	134	3	2	18
	53	93	26	108	-	-	-
	58	66	10	76	-	-	-
	63	50	3	56	-	-	-
平成	5	2	X	X	X	X	X
	10	1	X	X	X	X	X
	15	2	X	X	X	X	X
	20	1	X	X	X	X	X

資料 漁業センサス

4 1 印旛沼漁業種類別の経営体数

(各年11月1日)

年	区分	漁業 経営 体数	網 漁 業						釣・は えなわ	その他 の漁業	養殖業	
			底曳網	刺し網 敷き網	地曳網 船曳網	定置網	投 網	その他				
昭和	43	159	206	-	11	29	73	32	61	43	53	-
	48	278	445	4	103	34	66	99	139	79	56	13
	53	93	212	18	48	13	58	34	41	16	9	3
	58	66	117	2	28	17	50	6	14	-	3	1
平成	63	50	91	-	20	23	33	8	7	1	5	1
	5	2	X	X	X	X	X	X	X	X	X	X
	10	1	X	X	X	X	X	X	X	X	X	X
	15	2	X	X	X	X	X	X	X	X	X	X
	20	1	X	X	X	X	X	X	X	X	X	X

資料 漁業センサス

4 2 養殖方法別経営体数(内水面養殖)

(各年11月1日)

年	区分	総 数	地 中 養 殖			ため池 養 殖	網いけす 養 殖
			止 水 式	流 水 式	循 環 式		
昭和	43	7	7	6	1	-	-
	48	11	8	7	1	-	3
	53	8	8	7	1	-	-
	58	6	6	6	-	-	-
	63	4	4	2	1	1	-
平成	5	3	3	1	1	1	-
	10	4	3	3	-	-	1
	15	4	4	4	-	-	-
	20	2	X	X	X	X	X

(注)平成15年より旧下総町,旧大栄町分を含む。

資料 漁業センサス

4 3 淡水魚養殖生産高(内水面養殖)

(単位:t)

年	種類	う な ぎ		こ い		ふ な		錦 鯉	
		戸 数	生産高	戸 数	生産高	戸 数	生産高	戸 数	生産高
昭和	43	6	60	2	5	1	2	1	17
	58	5	47	1	3	1	-	1	19
	63	3	52	1	4	1	1	1	8
平成	5	3	31	1	3	2	6	1	8
	10	2	4	1	3	2	4	1	10
	15	1	8	1	-	1	0	1	11
	17	1	12	-	-	-	-	1	8
	18	1	8	-	-	-	-	1	8
	19	1	9	-	-	-	-	1	2
	20	1	8	-	-	-	-	1	8
	21	1	8	-	-	-	-	1	8
	22	1	7	-	-	-	-	-	-

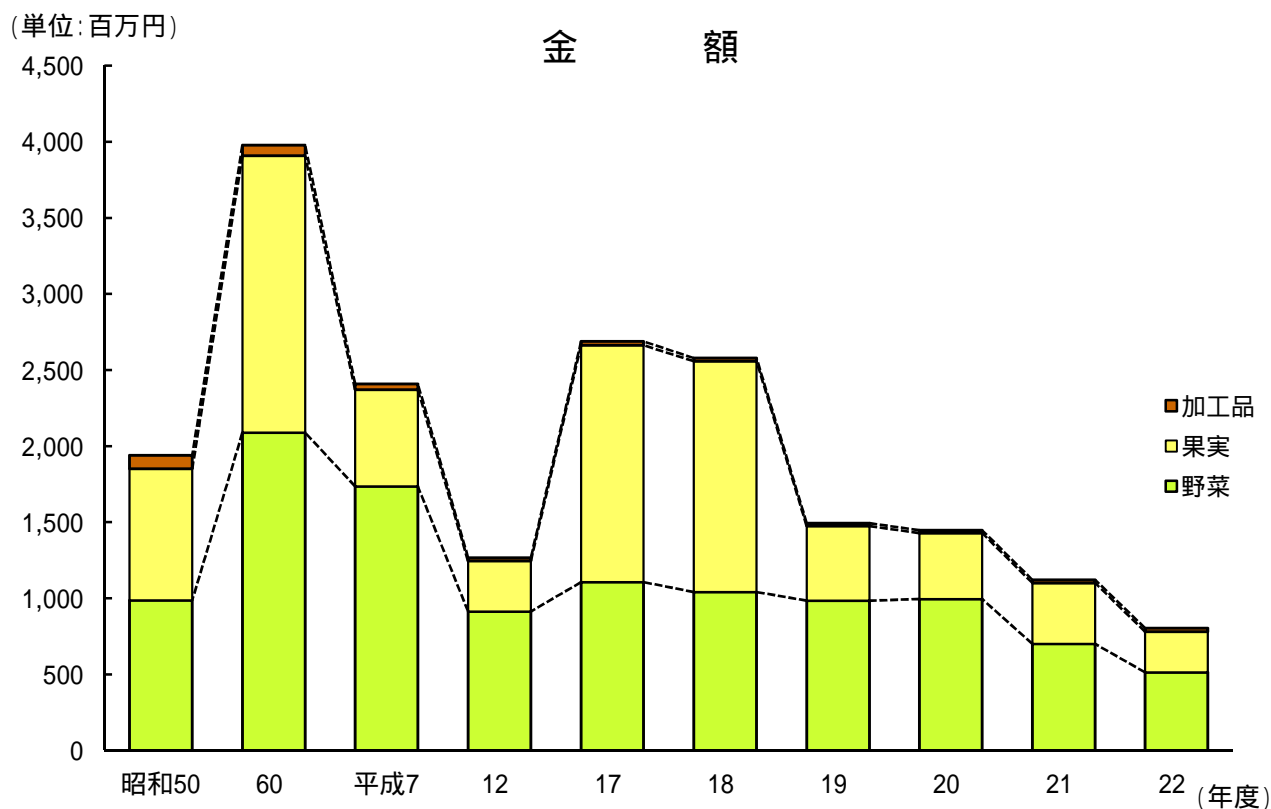
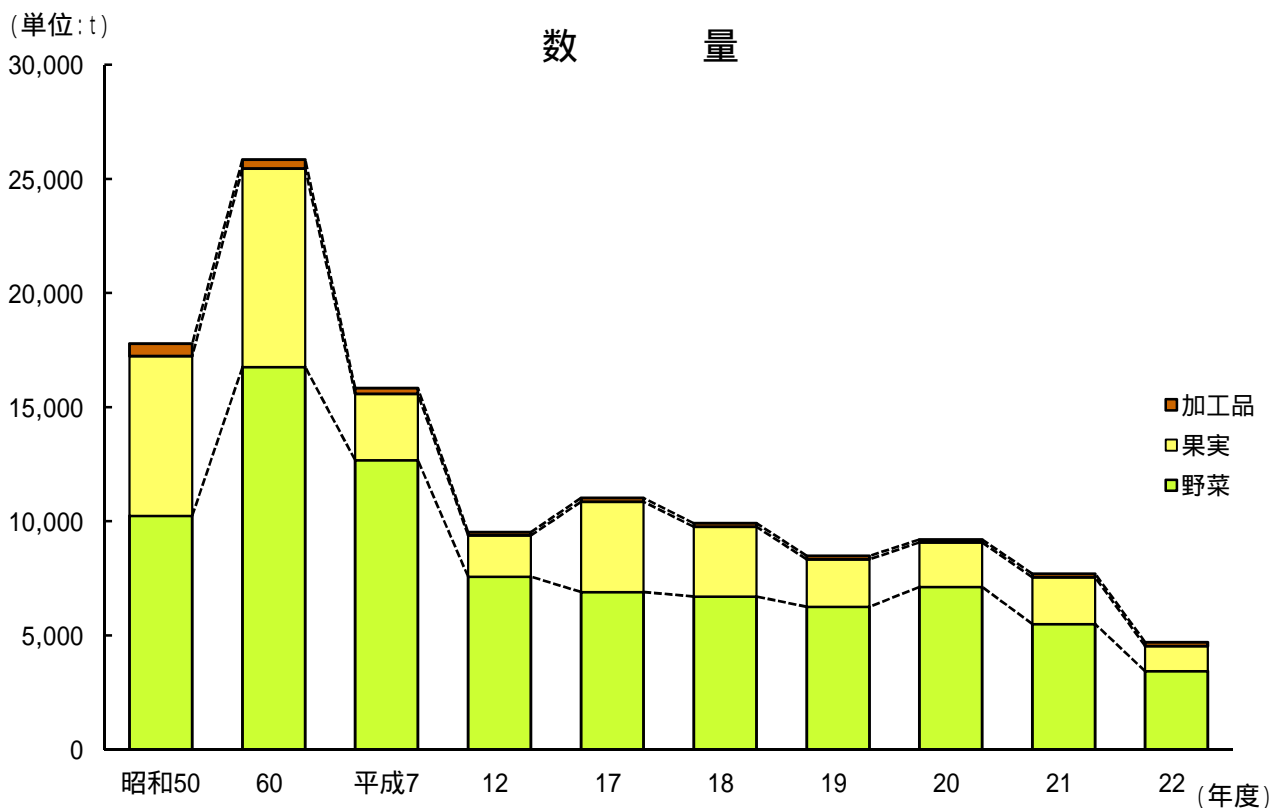
(注)平成17年より旧下総町,旧大栄町分を含む。

資料 農政課

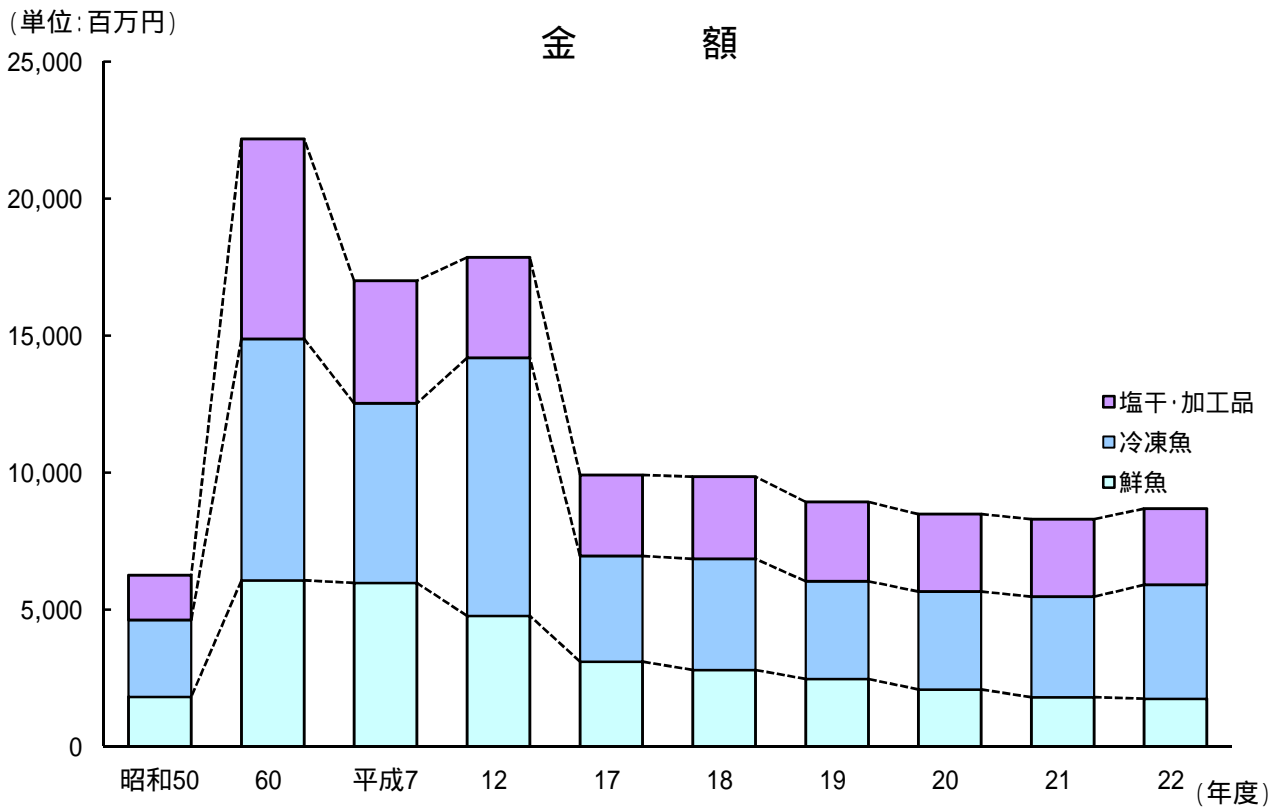
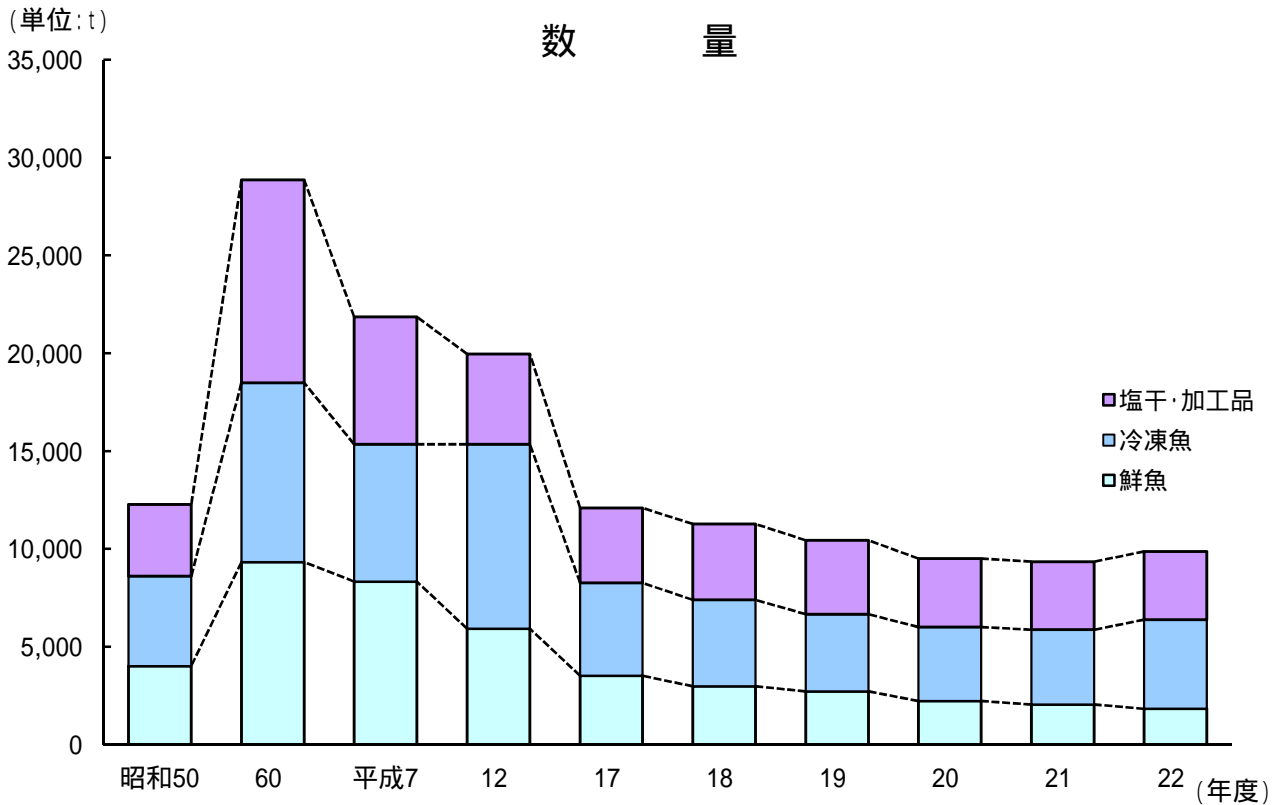
製造業・商業

5 製造業・商業

11 成田市公設地方卸売市場 青果物年度別取扱高推移



12 成田市公設地方卸売市場 水産物年度別取扱高推移



4 4 産業(中分類)別事業所数及び従業者数

(各年12月31日)

区分	年	昭和50	60	平成7	17	18	19	20	21
		(1975)	(1985)	(1995)	(2005)	(2006)	(2007)	(2008)	(2009)
総数		117 2,740	112 4,250	112 5,707	127 4,964	117 4,987	126 5,312	128 5,244	119 5,079
食料品製造業		45 1,281	37 1,036	32 1,064	35 1,257	33 1,185	34 1,158	32 1,054	28 1,140
飲料・たばこ・飼料製造業		… …	3 90	3 87	3 45	3 47	3 48	3 43	3 51
繊維工業		… …	… …	… …	… …	… …	… …	3 15	3 16
繊維工業(衣服,その他の繊維製品を除く)		- -	- -	- -	- -	- -	1 X	… …	… …
衣服・その他の繊維製品製造業		- -	3 14	5 52	3 21	3 21	3 22	… …	… …
木材・木製品製造業(家具を除く)		20 115	3 33	2 X	4 X	2 38	3 35	4 36	2 8
家具・装備品製造業		1 X	3 18	6 40	2 18	2 17	2 17	1 6	1 4
パルプ・紙・紙加工品製造業		2 X	1 X	1 X	3 X	3 113	4 114	4 117	4 121
印刷・同関連業		4 22	2 X	1 X	2 X	3 41	3 41	3 37	3 32
化学工業		1 X	6 359	7 X	10 633	11 778	10 702	9 586	11 700
石油製品・石炭製品製造業		1 X	1 X	1 X	2 X	2 21	2 22	2 22	2 23
プラスチック製品製造業		… …	6 367	7 X	7 430	7 474	7 392	8 530	7 503
ゴム製品製造業		3 108	5 346	7 344	7 285	5 262	6 326	6 320	6 299
なめし革・同製品・毛皮製造業		8 58	3 21	1 X	- -	- -	- -	- -	- -
窯業・土石製品製造業		5 147	6 95	9 179	10 82	10 224	10 250	10 255	8 101
鉄鋼業		1 X	2 X	1 X	4 135	3 128	4 164	4 173	3 165
非鉄金属製造業		1 X	3 41	2 X	4 X	4 73	4 52	5 48	4 57
金属製品製造業		3 109	9 194	6 106	15 388	13 376	14 427	15 456	14 413
はん用機械器具製造業		… …	… …	… …	… …	… …	… …	2 128	4 162
生産用機械器具製造業		… …	… …	… …	… …	… …	… …	5 376	5 346
業務用機械器具製造業		… …	… …	… …	… …	… …	… …	- -	- -
一般機械器具製造業		1 X	6 401	9 1,490	8 422	5 472	6 510	… …	… …
電子部品・デバイス・電子回路製造業		… …	… …	… …	X X	1 X	1 X	2 743	1 659
電気機械器具製造業		1 X	2 X	5 1,249	2 608	2 659	3 692	2 11	2 9
情報通信機械製造業		… …	… …	… …	- -	- -	- -	- -	- -
輸送用機械器具製造業		2 X	- -	1 X	1 X	1 X	3 294	5 272	5 250
精密機械器具製造業		1 X	1 X	- -	- -	- -	- -	… …	… …
その他の製造業		17 373	10 117	6 37	4 24	4 22	3 18	3 16	3 20
秘匿欄(不詳を含む。)		- 527	- 1,118	- 1,059	- 616	- 36	- 28	- -	- -

(注)集計には3人以下の事業所を含まない。西暦末尾が0, 3, 5, 8の年は全数調査。

資料 工業統計調査

上欄は事業所数,下欄は従業者数。

平成14年から電気機械器具製造業は電気機械器具製造業,情報通信機械製造業,電子部品・デバイス製造業に分割された。

平成17年より旧下総町,旧大栄町分を含む。

平成20年から繊維工業(衣服,その他の繊維製品を除く)と衣服・その他の繊維製品製造業が統合され,繊維工業が新設された。また,一般機械器具製造業,精密機械器具製造業及びその他の製造業の一部が再編され,はん用機械器具製造業,生産用機械器具製造業,業務用機械器具製造業が新設された。これらの再編に伴って,繊維工業(衣服,その他の繊維製品を除く),衣服・その他の繊維製品製造業,一般機械器具製造業,精密機械器具製造業が廃止された。

45 産業(中分類)別製造品出荷額等

(単位:百万円)

(各年12月31日)

区分	年	昭和50 (1975)	60 (1985)	平成7 (1995)	17 (2005)	18 (2006)	19 (2007)	20 (2008)	21 (2009)
総数		32,249	132,047	228,397	191,430	179,667	187,486	189,186	174,132
食料品製造業		8,939	17,959	19,144	15,673	15,225	15,249	17,090	17,872
飲料・たばこ・飼料製造業		...	X	1,108	1,087	1,074	1,056	1,117	1,046
繊維工業		97	47
繊維工業(衣服,その他の繊維製品を除く)		-	-	-	-	-	X
衣服・その他の繊維製品製造業		-	X	275	95	112	103
木材・木製品製造業(家具を除く)		715	329	X	X	X	601	563	X
家具・装備品製造業		X	174	373	X	X	X	X	X
パルプ・紙・紙加工品製造業		X	X	X	X	4,169	4,341	4,775	4,472
印刷・同関連業		43	X	X	X	438	417	340	284
化学工業		X	32,125	X	58,398	60,107	55,764	52,205	57,470
石油製品・石炭製品製造業		X	X	X	X	X	X	X	X
プラスチック製品製造業		...	12,504	X	13,152	14,457	15,353	17,014	14,010
ゴム製品製造業		384	4,948	5,043	8,383	7,740	7,781	7,698	6,706
なめし革・同製品・毛皮製造業		60	X	X	-	-	-	-	-
窯業・土石製品製造業		1,074	2,123	8,149	2,161	5,326	6,266	6,352	5,772
鉄鋼業		X	X	X	13,372	12,819	15,192	16,152	14,320
非鉄金属製造業		X	5,312	X	X	4,838	6,133	5,176	2,974
金属製品製造業		200	2,418	2,320	11,624	12,567	13,871	13,990	12,527
はん用機械器具製造業		X	6,742
生産用機械器具製造業		11,979	7,169
業務用機械器具製造業		-	-
一般機械器具製造業		X	6,520	81,609	10,464	12,968	16,204
電子部品・デバイス・電子回路製造業		X	X	X	X	X
電気機械器具製造業		X	X	45,173	X	X	24,111	X	X
情報通信機械製造業		-	-	-	-	-
輸送用機械器具製造業		X	-	X	X	X	2,244	4,219	3,640
精密機械器具製造業		X	X	-	-	-	-
その他の製造業		3,545	657	401	39	79	98	98	120
秘匿欄(不詳を含む。)		17,289	46,978	64,802	56,982	27,748	2,702	30,321	18,961

(注)集計には3人以下の事業所を含まない。西暦末尾が0,3,5,8の年は全数調査。資料 工業統計調査

平成14年から電気機械器具製造業は電気機械器具製造業,情報通信機械製造業,電子部品・デバイス製造業に分割された。

平成17年より旧下総町,旧大栄町分を含む。

平成20年から繊維工業(衣服,その他の繊維製品を除く)と衣服・その他の繊維製品製造業が統合され,繊維工業が新設された。また,一般機械器具製造業,精密機械器具製造業及びその他の製造業の一部が再編され,はん用機械器具製造業,生産用機械器具製造業,業務用機械器具製造業が新設された。これらの再編に伴って,繊維工業(衣服,その他の繊維製品を除く),衣服・その他の繊維製品製造業,一般機械器具製造業,精密機械器具製造業が廃止された。

4 6 産業(中分類)別商店数及び従業者数

区分	調 査 年 月	総 数	卸売業	小 売 業									飲食店
				各 商 種 品	織物・ 身の回 り 回 品	飲 料 食 品	自 動 車 自 転 車 荷 車	家 具 建 什	具 器	そ の 他			
商 店 数	S 39. 7	814	39	-	65	380	26	53	109	142			
	43. 7	809	43	-	66	308	24	46	157	165			
	47. 5	927	39	3	66	314	24	59	192	230			
	49. 5	1,069	75	-	67	333	30	72	218	274			
	51. 5	1,341	197	-	76	349	32	83	254	350			
	54. 6	1,611	237	-	89	385	47	93	301	459			
	57. 6	1,847	259	1	107	397	66	109	340	568			
	60. 5	1,214	248	3	105	375	60	90	333	...			
	61.10	407	407			
	63. 6	1,221	257	5	114	365	56	93	331	...			
	H 元.10	425	425			
	3. 7	1,270	266	6	115	378	66	84	355	...			
	4.10	433	433			
	6. 7	1,326	264	5	140	367	60	92	398	...			
	9. 6	1,340	250	11	132	364	58	89	436	...			
	11. 7	1,240	245	21	130	315	66	77	386	...			
	14. 6	1,304	254	8	178	320	49	73	422	...			
	16. 6	1,283	232	9	167	333	55	66	421	...			
	19. 6	1,432	260	7	199	356	69	79	462	...			
従 業 者 数	S 39. 7	2,475	186	-	228	923	47	141	349	601			
	43. 7	2,736	284	-	243	845	52	146	506	660			
	47. 5	3,767	310	37	300	963	118	217	731	1,091			
	49. 5	4,218	493	-	228	1,093	235	268	781	1,120			
	51. 5	5,573	1,261	-	292	1,201	237	271	893	1,418			
	54. 6	7,971	1,678	-	364	X	403	318	X	1,914			
	57. 6	9,554	1,871	X	383	2,377	X	386	1,330	2,430			
	60. 5	7,373	1,938	227	392	2,600	485	330	1,401	...			
	61.10	2,522	2,522			
	63. 6	8,339	2,115	292	403	3,216	468	343	1,502	...			
	H 元.10	2,847	2,847			
	3. 7	10,575	2,427	403	658	4,086	575	369	2,057	...			
	4.10	3,368	3,368			
	6. 7	10,130	2,604	420	801	2,833	634	494	2,344	...			
	9. 6	10,533	2,227	1,080	537	2,909	591	466	2,723	...			
	11. 7	11,918	2,305	713	506	4,452	622	493	2,827	...			
	14. 6	13,268	2,497	10,771	1,359	877	4,666	425	548	...			
	16. 6	13,053	2,179	1,345	858	4,806	512	487	2,866	...			
	19. 6	13,975	3,316	1,125	963	4,323	610	512	3,126	...			

(注) S60.5, S63.6, H3.7, H6.7以降は、総数に飲食店を含まない。

資料 商業統計調査

S61.10, H元.10, H4.10は、飲食店のみの調査である。

47 産業(中分類)別年間商品販売額及び商品手持額

(単位:百万円)

区分	調査 年 月	総 数	卸売業	小 売 業						飲食店
				各 商 種 品	織物・ 身の回 り 品	飲 料 食 品	自動車 自転車 荷 車	家 具 建 具 器 器	その他	
年 間 商 品 販 売 額	S 39. 7	5,478	1,700	-	442	1,929	81	276	583	467
	43. 7	8,827	2,583	-	762	2,549	151	421	1,586	775
	47. 5	18,852	3,288	364	1,539	4,722	1,457	1,079	4,283	2,120
	49. 5	31,843	9,187	-	1,505	7,953	3,371	2,114	5,074	2,639
	51. 5	69,189	36,307	-	2,559	10,881	4,379	1,984	8,680	4,399
	54. 6	134,926	71,420	-	4,132	x	7,859	3,233	x	9,443
	57. 6	183,768	98,485	x	5,301	26,948	x	6,211	21,701	13,182
	60. 5	208,267	110,937	8,019	5,884	43,005	12,129	5,572	22,721	...
	61.10	16,123	16,123
	63. 6	242,629	125,675	9,423	6,664	56,269	15,292	5,539	23,767	...
	H 元.10	20,038	20,038
	3. 7	326,311	153,566	15,913	18,961	71,187	25,780	8,002	32,902	...
	4.10	22,752	22,752
	6. 7	313,965	150,941	11,108	21,822	56,868	21,656	11,335	40,235	...
	9. 6	290,332	129,232	22,344	10,612	45,477	23,331	12,495	46,841	...
	11. 7	329,566	141,403	23,290	9,598	70,100	22,142	14,553	48,480	...
	14. 6	331,523	145,484	186,039	27,393	13,110	60,387	14,447	16,474	...
	16. 6	313,746	127,541	25,794	13,386	64,385	18,101	15,105	49,435	...
	19. 6	342,324	143,621	21,648	16,316	66,053	20,338	16,460	57,887	...
商 品 手 持 額	S 39. 7	463	91	-	102	116	11	47	96	...
	43. 7	770	167	-	122	165	22	74	220	...
	47. 5	1,550	188	28	404	266	72	143	449	...
	49. 5	2,596	531	-	369	504	103	394	695	...
	51. 5	4,330	1,583	-	531	658	171	370	1,017	...
	54. 6	7,029	2,404	-	949	x	362	493	x	...
	57. 6	11,556	3,755	x	1,344	1,518	x	947	2,468	...
	60. 5	11,108	4,083	805	1,219	1,248	566	804	2,383	...
	61.10
	63. 6	12,602	3,373	854	1,450	2,254	728	1,083	2,860	...
	H 元.10
	3. 7	16,307	3,825	1,028	3,548	2,254	816	1,170	3,666	...
	4.10
	6. 7	19,096	5,080	829	2,776	3,054	1,174	1,480	4,703	...
	9. 6	19,385	3,713	2,267	2,138	1,336	1,262	2,197	6,472	...
	11. 7
	14. 6	21,938	4,251	2,390	3,237	1,570	1,091	2,363	7,036	...
	16. 6
	19. 6	21,535	4,989	2,183	2,887	1,710	1,233	2,216	6,317	...

(注) S60.5, S63.6, H3.7, H6.7以降は, 総数に飲食店を含まない。

S61.10, H元.10, H4.10は, 飲食店のみの調査である。

資料 商業統計調査

48 産業(小分類)別商店数等

(平成19年6月1日)

産業分類	区分	成田市					
		事業所数	従業者数	年間商品販売額	その他の収入額	商品手持額	売場面積
				百万円	万円	百万円	m ²
合 計		1,432	13,975	342,324	-	21,535	193,844
卸 売 業 計		260	3,316	143,621	-	4,989	-
各種商品卸売業		-	-	-	-	-	-
繊維品卸売業(衣服,身の回り品を除く)		-	-	-	-	-	-
衣服・身の回り品卸売業		2	9	X	-	X	-
農畜産物・水産物卸売業		84	1,013	45,595	-	1,409	-
食料・飲料卸売業		46	1,290	27,699	-	677	-
建築材料卸売業		28	128	12,051	-	383	-
化学製品卸売業		5	28	2,310	-	44	-
鉱物・金属材料卸売業		4	20	3,226	-	49	-
再生資源卸売業		3	12	423	-	27	-
一般機械器具卸売業		8	84	X	-	X	-
自動車卸売業		14	134	7,445	-	477	-
電気機械器具卸売業		9	61	7,071	-	192	-
その他の機械器具卸売業		2	12	X	-	X	-
家具・建具・じゅう器等卸売業		11	73	2,895	-	58	-
医薬品・化粧品等卸売業		7	94	4,246	-	679	-
他に分類されない卸売業		37	358	X	-	X	-
小 売 業 計		1,172	10,659	198,703	-	16,546	193,844
百貨店・総合ス - パ -		3	1,038	19,394	-	1,705	42,123
その他の各種商品小売業		4	87	2,254	-	477	2,027
呉服・服地・寝具小売業		14	66	805	-	175	1,629
男子服小売業		20	136	2,389	-	515	5,573
婦人・子供服小売業		105	505	8,277	-	1,149	16,484
靴・履物小売業		16	77	1,415	-	438	2,912
その他の織物・衣服・身の回り品小売業		44	179	3,431	-	610	3,853
各種食料品小売業		27	615	12,249	-	249	11,587
酒 小 売 業		32	139	4,462	-	255	2,638
食 肉 小 売 業		6	23	191	-	3	159
鮮 魚 小 売 業		12	56	543	-	25	486
野菜・果実小売業		11	38	406	-	13	586
菓子・パン小売業		90	612	5,414	-	167	3,968
米穀類小売業		10	23	155	-	20	253
その他の飲食料品小売業		168	2,817	42,634	-	978	15,805
自動車小売業		62	599	20,312	-	1,220	3,368
自 転 車 小 売 業		7	11	26	-	13	351
家具・建具・畳小売業		26	92	1,975	-	284	8,760
機械器具小売業		33	317	13,475	-	1,755	12,659
その他のじゅう器小売業		20	103	1,011	-	177	3,556
医薬品・化粧品小売業		80	591	10,996	-	1,195	10,295
農耕用品小売業		21	89	2,767	-	298	2,213
燃 料 小 売 業		64	446	17,767	-	471	1,011
書籍・文房具小売業		45	613	6,316	-	826	6,181
スポ - ツ用品・がん具・娯楽用品・楽器小売業		46	454	6,771	-	1,457	15,944
写真機・写真材料小売業		6	38	714	-	76	677
時計・眼鏡・光学機械小売業		25	109	1,632	-	313	2,178
他に分類されない小売業		175	786	10,923	-	1,681	16,568
秘 匿 欄		-	-	30,659	-	995	-

資料 商業統計調査

49 大字別商店数及び従業者数

(平成19年6月1日)

大字名	商店数	従業者数	大字名	商店数	従業者数	大字名	商店数	従業者数	大字名	商店数	従業者数
成田市計	1,432	13,975	上下宝押山米	2	X	川畑大三本南東駒取堀新長十天東古木の天	1	X	下総地区計	63	242
成田地区計	521	4,500	福田田畑口野	-	-	栗田水塚塚城塚野香内野田三峰込根浪御料内	-	-	猿大滑西四名高成地蔵青倉冬中七高大小野	23	90
成田町	41	57	中郷地区計	11	48	三本南東駒取堀新長十天東古木の天	11	85	山菅川賀谷屋倉井田山水木父里沢岡田野浮込	-	-
東本町	16	54	野東関和下新芦東和赤	3	15	三本南東駒取堀新長十天東古木の天	18	920	大須古屋倉井田山水木父里沢岡田野浮込	6	40
仲幸上花馬新南	18	203	久住地区計	14	104	三本南東駒取堀新長十天東古木の天	10	180	高成地蔵青倉冬中七高大小野	5	14
本町	11	54	芝	-	-	三本南東駒取堀新長十天東古木の天	3	47	大須古屋倉井田山水木父里沢岡田野浮込	-	-
幸町	14	65	大土小成大幡飯荒磯水新	2	X	三本南東駒取堀新長十天東古木の天	3	28	高成地蔵青倉冬中七高大小野	1	X
上町	31	103	成田	-	-	三本南東駒取堀新長十天東古木の天	3	27	高成地蔵青倉冬中七高大小野	2	X
花馬新南	34	229	成田	-	-	三本南東駒取堀新長十天東古木の天	2	X	高成地蔵青倉冬中七高大小野	-	-
新南	7	74	成田	-	-	三本南東駒取堀新長十天東古木の天	1	X	高成地蔵青倉冬中七高大小野	-	-
南	2	X	成田	-	-	三本南東駒取堀新長十天東古木の天	1	X	高成地蔵青倉冬中七高大小野	3	15
平	1	X	成田	-	-	三本南東駒取堀新長十天東古木の天	1	X	高成地蔵青倉冬中七高大小野	-	-
団	3	27	成田	-	-	三本南東駒取堀新長十天東古木の天	65	1,837	高成地蔵青倉冬中七高大小野	1	X
団	5	47	成田	-	-	三本南東駒取堀新長十天東古木の天	1	X	高成地蔵青倉冬中七高大小野	5	21
護	3	X	成田	-	-	三本南東駒取堀新長十天東古木の天	-	-	高成地蔵青倉冬中七高大小野	1	X
台	3	X	成田	-	-	三本南東駒取堀新長十天東古木の天	15	323	高成地蔵青倉冬中七高大小野	2	X
1丁目	38	366	成田	-	-	三本南東駒取堀新長十天東古木の天	7	37	高成地蔵青倉冬中七高大小野	-	-
2丁目	26	258	成田	-	-	三本南東駒取堀新長十天東古木の天	14	105	高成地蔵青倉冬中七高大小野	1	X
3丁目	17	146	成田	-	-	三本南東駒取堀新長十天東古木の天	3	51	高成地蔵青倉冬中七高大小野	-	-
土	18	153	成田	-	-	三本南東駒取堀新長十天東古木の天	117	1,085	高成地蔵青倉冬中七高大小野	120	845
寺	17	218	成田	-	-	三本南東駒取堀新長十天東古木の天	-	-	大栄地区計	14	78
郷	18	43	成田	-	-	三本南東駒取堀新長十天東古木の天	65	566	伊奈柴堀村	4	15
不	5	32	成田	-	-	三本南東駒取堀新長十天東古木の天	4	110	能土田籠田	2	X
動	6	32	成田	-	-	三本南東駒取堀新長十天東古木の天	-	-	田	1	X
ヶ	17	32	成田	-	-	三本南東駒取堀新長十天東古木の天	-	-	所	2	X
岡	17	32	成田	-	-	三本南東駒取堀新長十天東古木の天	6	21	所	10	94
1丁目	17	32	成田	-	-	三本南東駒取堀新長十天東古木の天	2	X	所	9	42
2丁目	5	43	成田	-	-	三本南東駒取堀新長十天東古木の天	1	X	所	1	X
3丁目	6	32	成田	-	-	三本南東駒取堀新長十天東古木の天	-	-	所	2	X
ウ	126	1,843	成田	-	-	三本南東駒取堀新長十天東古木の天	1	X	所	1	X
イング	126	1,843	成田	-	-	三本南東駒取堀新長十天東古木の天	5	12	所	-	-
土	126	1,843	成田	-	-	三本南東駒取堀新長十天東古木の天	2	X	所	1	X
屋	126	1,843	成田	-	-	三本南東駒取堀新長十天東古木の天	6	113	所	1	X
公津地区計	287	2,723	成田	-	-	三本南東駒取堀新長十天東古木の天	11	131	所	1	X
八代形賀方下宗吾	1	X	成田	-	-	三本南東駒取堀新長十天東古木の天	2	X	所	1	X
船形賀方下宗吾	4	19	成田	-	-	三本南東駒取堀新長十天東古木の天	1	X	所	-	-
北須賀方下宗吾	6	26	成田	-	-	三本南東駒取堀新長十天東古木の天	3	14	所	28	292
台方下宗吾	1	X	成田	-	-	三本南東駒取堀新長十天東古木の天	1	X	所	2	X
下宗吾	1	X	成田	-	-	三本南東駒取堀新長十天東古木の天	7	7	所	-	-
1丁目	7	15	成田	-	-	三本南東駒取堀新長十天東古木の天	2	X	所	1	X
2丁目	2	X	成田	-	-	三本南東駒取堀新長十天東古木の天	6	113	所	1	X
3丁目	7	25	成田	-	-	三本南東駒取堀新長十天東古木の天	-	-	所	1	X
4丁目	-	-	成田	-	-	三本南東駒取堀新長十天東古木の天	1	X	所	-	-
袋須町	-	-	成田	-	-	三本南東駒取堀新長十天東古木の天	1	X	所	8	29
大江弁田並飯公津の杜	9	29	成田	-	-	三本南東駒取堀新長十天東古木の天	3	14	所	4	26
飯田町	36	381	成田	-	-	三本南東駒取堀新長十天東古木の天	1	X	所	1	X
並木町	44	430	成田	-	-	三本南東駒取堀新長十天東古木の天	3	14	所	28	292
飯仲	86	858	成田	-	-	三本南東駒取堀新長十天東古木の天	6	113	所	2	X
公津の杜	11	138	成田	-	-	三本南東駒取堀新長十天東古木の天	7	7	所	-	-
1丁目	13	148	成田	-	-	三本南東駒取堀新長十天東古木の天	2	X	所	9	81
2丁目	7	77	成田	-	-	三本南東駒取堀新長十天東古木の天	1	X	所	1	X
3丁目	51	535	成田	-	-	三本南東駒取堀新長十天東古木の天	-	-	所	6	39
4丁目	1	X	成田	-	-	三本南東駒取堀新長十天東古木の天	1	X	所	3	37
5丁目	-	-	成田	-	-	三本南東駒取堀新長十天東古木の天	1	X	所	4	59
6丁目	-	-	成田	-	-	三本南東駒取堀新長十天東古木の天	4	13	所	4	6
八生地区計	24	111	成田	-	-	三本南東駒取堀新長十天東古木の天	-	-	所	-	-
松崎大	4	43	成田	-	-	三本南東駒取堀新長十天東古木の天	-	-	所	-	-
大竹	9	14	成田	-	-	三本南東駒取堀新長十天東古木の天	-	-	所	-	-

(注)飲食店は含まない。

資料 商業統計調査

50 成田市公設地方卸売市場取扱高

(単位:数量 t 金額 百万円)

種目	年度		昭和50	60	平成7	12	17	18	19	20	21	22	
	数量	金額											
青果物	数量	17,784	25,852	15,837	9,525	11,027	9,916	8,489	9,213	7,706	4,709		
	金額	1,940	3,979	2,410	1,267	2,689	2,579	1,495	1,449	1,122	804		
	野菜	数量	10,240	16,770	12,681	7,585	6,912	6,711	6,256	7,136	5,505	3,438	
		金額	988	2,089	1,736	913	1,107	1,042	986	997	701	514	
	果実	数量	6,996	8,686	2,909	1,802	3,943	3,054	2,083	1,944	2,047	1,101	
		金額	865	1,820	635	334	1,558	1,517	489	433	401	267	
加工品	数量	548	396	247	138	172	151	150	133	154	170		
	金額	87	70	39	20	24	20	20	19	20	23		
水産物	数量	12,280	28,864	21,858	19,973	12,093	11,281	10,444	9,513	9,357	9,868		
	金額	6,254	22,182	17,009	17,868	9,914	9,853	8,939	8,488	8,306	8,692		
	鮮魚	数量	4,021	9,330	8,342	5,929	3,526	2,981	2,717	2,231	2,051	1,835	
		金額	1,812	6,072	5,981	4,777	3,097	2,801	2,467	2,091	1,804	1,749	
	冷凍魚	数量	4,593	9,162	7,018	9,421	4,745	4,416	3,946	3,781	3,823	4,557	
		金額	2,810	8,810	6,549	9,414	3,858	4,052	3,565	3,567	3,665	4,155	
	塩干・加工品	数量	3,666	10,372	6,498	4,623	3,822	3,884	3,781	3,501	3,483	3,476	
		金額	1,632	7,300	4,479	3,677	2,959	3,000	2,907	2,830	2,837	2,788	

資料 卸売市場

51 成田市公設地方卸売市場主要取扱品目

(単位:t)

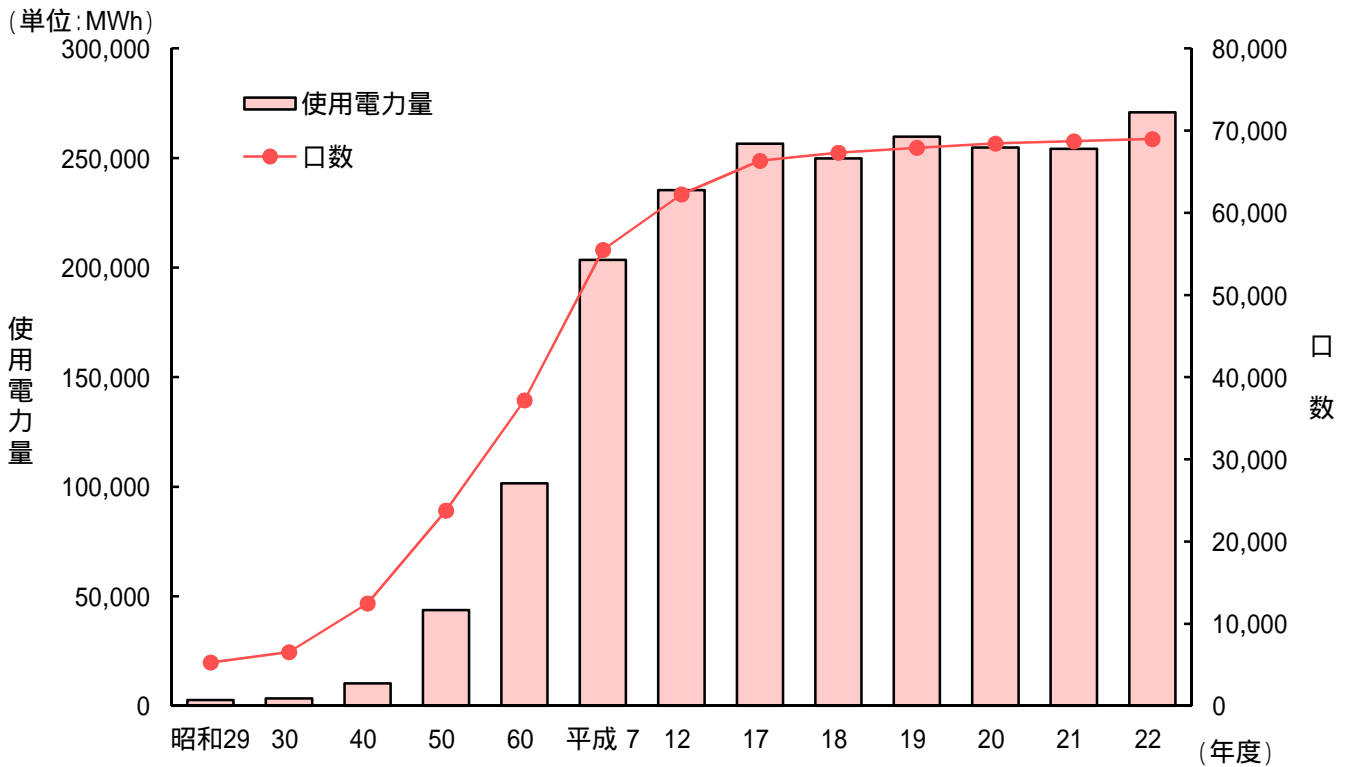
年度 種目	平成 12		17		20		21		22	
	品目	数量	品目	数量	品目	数量	品目	数量	品目	数量
野 菜	にんじん	2,163	にんじん	945	にんじん	736	キャベツ	933	キャベツ	692
	紅あずま	1,034	キャベツ	859	だいこん	731	だいこん	781	だいこん	524
	大根	484	だいこん	690	キャベツ	670	にんじん	768	にんじん	512
	玉ねぎ	350	紅あずま	438	紅あずま	378	紅あずま	349	紅あずま	301
	きゅうり	313	たまねぎ	367	たまねぎ	370	はくさい	215	はくさい	169
	キャベツ	291	はくさい	349	ねぎ	281	ばれいしょ	184	たまねぎ	131
	ばれいしょ	285	ねぎ	340	はくさい	233	トマト	159	ばれいしょ	121
	青首大根	261	きゅうり	330	かぼちゃ	170	きゅうり	150	きゅうり	115
	白菜	237	トマト	256	きゅうり	145	たまねぎ	148	ねぎ	91
	ねぎ	212	レタス	181	ほうれん草	109	ほうれん草	107	ほうれん草	77
果 実	バナナ	515	いちご	1,193	バナナ	326	バナナ	410	バナナ	250
	かんせん西瓜	186	温州みかん	436	露地西瓜	180	露地西瓜	211	露地西瓜	150
	紅大西瓜	107	バナナ	328	温州みかん	156	温州みかん	193	ふじりんご	76
	レモン	86	露地西瓜	318	梨	117	ふじりんご	128	梨	63
	早生温州みかん	74	梨	191	グレープフルーツ	106	梨	87	グレープフルーツ	56
	露地西瓜	64	グレープフルーツ	152	ふじりんご	94	レモン	60	いちご	53
	グレープフルーツ	59	ふじりんご	95	パインアップル	68	グレープフルーツ	59	温州みかん	48
	豊水梨	49	レモン	86	ハウス西瓜	67	ハウス西瓜	44	ハウス西瓜	37
	青島系温州みかん	36	パインアップル	81	レモン	61	柿	40	レモン	31
	タカミメロン	35	キウイフルーツ	65	いちご	43	いちご	40	パインアップル	18
水 産 物	冷めばち	4,325	冷めばち	1,614	冷めばち	1,337	冷めばち	1,375	冷めばち	1,228
	あさり	691	冷さけ	988	冷さけ	477	かまぼこ	360	冷さけ	671
	冷さけ	604	塩さけ	331	塩さけ	347	塩さけ	349	塩さけ	380
	かつお	416	ちくわ	326	かまぼこ	324	揚物	301	かまぼこ	342
	冷いか	409	かまぼこ	324	揚物	272	冷さけ	236	揚物	281
	塩さけ	348	冷いか	321	ちくわ	210	ちくわ	167	ちくわ	190
	かまぼこ	343	揚物	272	かつお	151	かんぱち	165	かつお	170
	揚げ物	323	かつお	249	冷いか	144	冷いか	137	冷いか	133
	まあじ	315	あさり	235	なると	128	なると	122	かんぱち	123
	するめいか	314	まあじ	146	開干あじ	125	ほたて貝	121	またい	113

資料 卸売市場

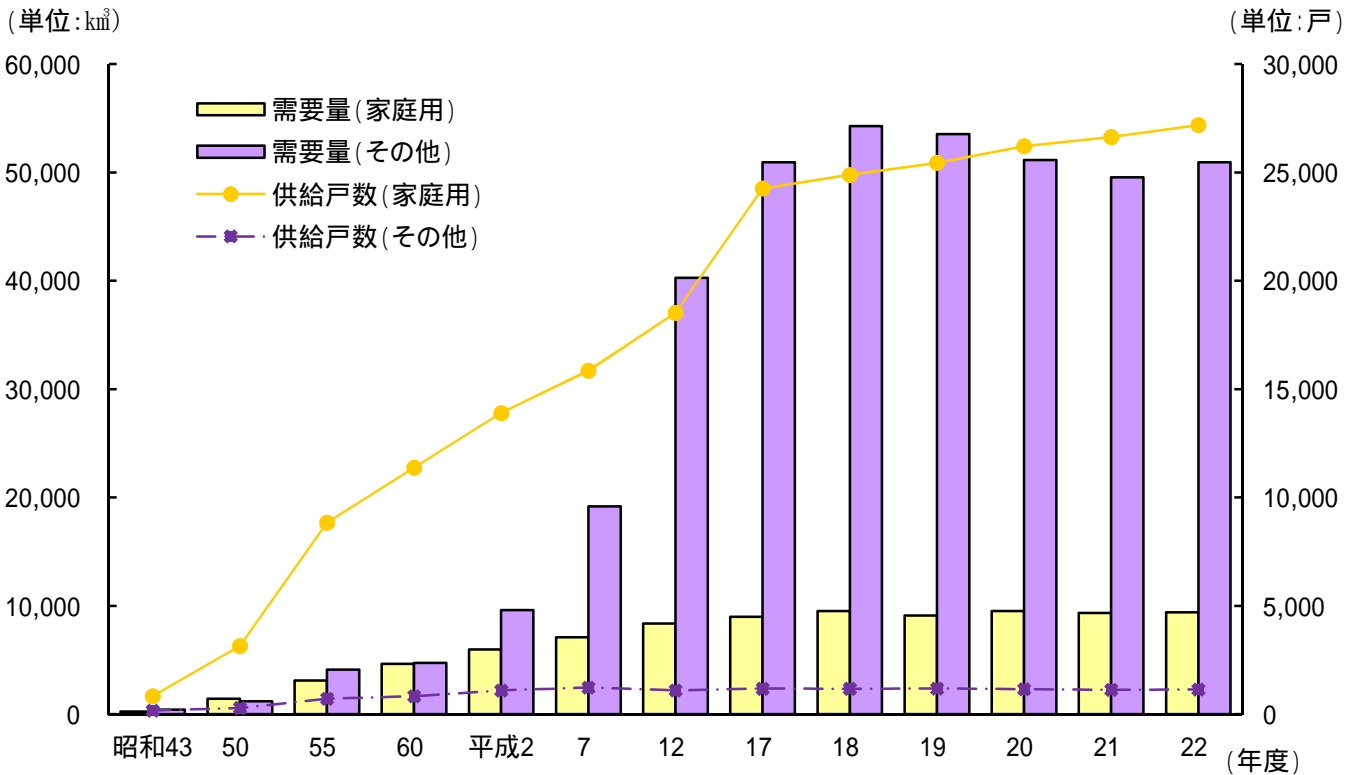
市民生活

6 市民生活

13 使用電力量の推移



14 都市ガス消費量の推移



5 2 電灯・電力の消費量

区分	合 計			電 灯			電 力			
	口 数	契 約 電 力 (kW)	使 用 電 力 量 (MWh)	口 数	契 約 電 力 (kW)	使 用 電 力 量 (MWh)	口 数	契 約 電 力 (kW)	使 用 電 力 量 (MWh)	
昭和	29	5,870	5,586	4,391	5,290	2,685	2,715	580	2,901	1,676
	30	7,182	6,276	5,787	6,549	3,112	3,393	633	3,164	2,394
	40	14,496	21,521	28,851	12,479	10,931	10,281	2,017	10,590	18,570
	50	28,009	93,256	150,322	23,772	36,644	43,745	4,237	56,612	106,577
	60	38,408	199,759	436,127	32,805	71,472	82,763	5,603 (4,380)	128,287 (25,825)	353,364 (18,837)
平成	7	57,083	382,519	974,694	50,401	141,427	171,414	6,682 (5,086)	241,092 (35,214)	803,280 (32,097)
	12	63,932	430,158	1,098,432	57,147	170,387	199,167	6,785 (5,105)	259,771 (36,150)	899,265 (36,225)
	17	67,304	...	1,150,236	61,477	...	225,421	5,827 (4,853)	39,200 (34,140)	924,815 (31,117)
	18	1,173,165	62,540	...	220,338	957,083 (29,517)
	19	1,210,607	63,204	...	229,772	982,688 (30,037)
	20	1,183,011	63,793	...	226,370	956,511 (28,396)
	21	1,152,511	64,138	...	226,813	918,935 (27,364)
	22	1,195,695	64,471	...	241,403	940,837 (29,488)

(注) 1 MWh = 1,000kWh

資料 東京電力(株)

昭和50年度までは、成田営業所管内の30%を成田市分として算出した概数。昭和51年度から統計業務機械化に伴い、口数・契約電力は各年度末現在の需要高であり、使用量は各年度の概算値である。なお、電力()内数値は低圧電力の再掲である。平成13年度以降、電力の口数と契約電力は、特定規模需要(自由化部門)を除いた値であり、使用量は含んだ値である。平成17年度以降は市町村単位のデータがないため、平成16年度の営業所管内に占める率により概算した。

5 3 都市ガスの消費量

区分	供 給 戸 数						需 要 量 (千m ³)			
	総 数		家 庭 用		そ の 他		総 数	家 庭 用	そ の 他	
	年 平 均	年 末	年 平 均	年 末	年 平 均	年 末				
昭和	43	1,008	1,017	836	837	172	180	679	244	435
	50	3,443	3,709	3,149	3,412	294	297	2,619	1,433	1,186
	55	9,561	10,005	8,842	9,269	719	736	7,220	3,103	4,117
	60	12,213	12,354	11,375	11,500	838	854	9,376	4,644	4,732
平成	2	14,997	15,219	13,898	14,111	1,099	1,108	15,580	5,976	9,604
	7	17,083	17,272	15,855	16,088	1,228	1,184	26,291	7,097	19,194
	12	19,630	19,792	18,525	18,682	1,105	1,110	48,667	8,386	40,281
	17	25,444	25,501	24,263	24,317	1,181	1,184	59,914	8,991	50,923
	18	26,067	26,350	24,887	25,163	1,180	1,187	63,799	9,531	54,268
	19	26,628	26,781	25,444	25,598	1,184	1,183	62,657	9,124	53,533
	20	27,375	27,596	26,214	26,465	1,161	1,131	60,682	9,528	51,154
	21	27,765	27,862	26,636	26,732	1,129	1,130	58,878	9,336	49,542
22	28,330	28,434	27,188	27,286	1,142	1,148	60,333	9,409	50,924	

(注) 平成15年度より供給戸数はガスメータ取付件数である。

資料 千葉ガス(株)

熱量: 平成17年まで46MJ, 平成18年から45MJとする。

5 4 上水道の状況

(各年度末)

年度	区分	給水区域内人口	給水戸数	給水人口	普及率 (%)	配水量 (m ³)			
						年間総量	1日最大	1日平均	
市 営 水 道	昭和	42	22,521	3,978	20,022	88.9	1,719,480	5,540	4,698
		45	25,889	5,023	23,119	89.3	2,457,375	8,360	6,733
		50	30,958	6,578	28,760	92.9	3,214,011	11,256	8,781
		55	33,994	7,655	32,384	95.3	3,594,654	12,668	9,848
		60	34,643	7,564	33,021	95.3	4,248,133	14,780	11,639
	平成	2	34,590	10,997	30,328	87.7	5,640,391	17,856	15,453
		7	46,489	14,585	37,523	80.7	6,250,626	19,931	17,078
		12	52,372	18,464	46,417	88.6	7,218,858	22,487	19,778
		17	67,505	21,882	52,517	77.8	7,376,278	22,719	20,209
		18	69,105	22,979	55,150	79.8	7,385,808	22,603	20,235
		19	70,530	23,787	57,089	80.9	7,471,704	22,320	20,414
		20	72,342	24,838	59,611	82.4	7,529,340	22,536	20,628
		21	73,441	25,444	61,066	83.1	7,540,325	22,693	20,658
22	75,048	26,019	62,446	83.2	7,665,375	24,026	21,001		
県 営 水 道 (二 丁 ト ウ ン)	昭和	47	1,287	468	1,287	100.0	104,251	1,008	286
		50	7,990	2,709	7,990	100.0	743,173	3,427	2,031
		55	23,619	9,435	23,619	100.0	2,195,594	7,903	6,015
		60	29,713	11,733	29,713	100.0	2,861,943	11,072	7,841
	平成	2	34,267	13,422	34,267	100.0	3,764,882	13,412	10,315
		7	34,128	14,393	34,128	100.0	3,953,950	13,710	10,803
		12	32,882	14,486	32,882	100.0	3,929,280	12,670	10,765
		17	33,394	14,717	33,394	100.0	3,533,110	11,000	9,680
		18	33,733	15,008	33,733	100.0	3,485,480	11,000	9,549
		19	34,114	15,158	34,114	100.0	3,515,550	11,550	9,605
		20	34,483	15,302	34,483	100.0	3,368,490	10,580	9,231
		21	34,285	15,465	34,285	100.0	3,370,651	11,240	9,240
		22	34,060	15,230	34,060	100.0	3,371,330	10,550	9,237
県 営 水 道 (空 港)	昭和	54	-	-	-	-	2,061,480	9,550	5,632
		55	-	-	-	-	2,063,640	8,600	5,654
		60	-	-	-	-	2,217,127	9,417	6,074
	平成	2	-	-	-	-	2,935,266	12,088	8,042
		7	-	-	-	-	2,481,130	10,870	6,779
		12	-	-	-	-	2,374,080	12,680	6,504
		17	-	-	-	-	1,953,090	7,750	5,351
		18	-	-	-	-	1,940,100	7,950	5,315
		19	-	-	-	-	1,993,450	9,650	5,447
		20	-	-	-	-	1,886,100	8,680	5,113
21	-	-	-	-	1,746,790	6,760	4,786		
22	-	-	-	-	1,691,730	8,050	4,635		

(注) 市営水道の給水区域内人口と給水人口は、昭和63年度までは
昼間人口である。

資料 千葉県水道局、成田市水道部

5 5 簡易水道の状況

(各年度末)

年度	区分	給水区域内人口	給水戸数	給水人口	普及率 (%)	配水量 (m ³)		
						年間総量	1日最大	1日平均
平成	17	3,368	413	1,352	40.1	63,688	383	174
	18	3,243	439	1,419	43.8	63,693	322	175
	19	7,102	1,156	3,544	49.9	101,727	622	186
	20	7,002	1,343	4,000	57.1	185,361	820	508
	21	6,913	1,368	3,970	57.4	196,657	717	539
	22	6,934	1,206	3,812	55.0	225,518	948	618

(注)給水区域は、下総地区、大栄地区の一部区域。

資料 業務課

5 6 市内金融機関の状況

(単位:百万円)

(各年度末)

年度	区分	銀行・信用金庫・労働金庫				農業協同組合		
		店舗数		預金額	融資額	店舗数	貯金額	融資額
		銀行	信金・労金					
昭和	40	3	2	5,357	3,058	7	698	333
	45	3	2	23,759	11,956	7	4,901	2,587
	50	7	6	65,251	42,296	7	8,673	4,463
	55	8	6	136,911	69,305	7	14,282	3,843
	60	8	6	180,746	89,143	7	21,178	4,362
平成	2	8	6	320,034	201,802	7	38,027	5,867
	7	8	7	384,090	268,563	6	51,477	12,253
	12	8	9	423,370	291,740	6	57,621	14,994
	17	10	7	497,332	278,923	9	94,176	24,843
	18	10	7	512,241	289,556	9	96,255	26,967
	19	10	7	519,643	289,732	9	95,969	29,232
	20	10	7	525,058	302,014	9	185,917	57,363
21	10	7	549,497	308,615	9	88,166	26,734	
22	10	7	566,149	310,947	9	89,018	26,523	

資料 市内金融機関

57 市民相談の状況

(単位:件)

区分	年度	昭和52	60	平成7	12	17	18	19	20	21	22
	計		520	792	1,858	2,322	2,182	1,690	1,810	1,829	1,864
もめごと・なやみごと・苦情相談 (人権・行政相談)		77	38	39	42	46	35	30	13	22	18
法律相談		116	173	249	276	319	255	278	273	276	271
市民相談		218	484	443	403	124	128	102	160	100	90
市長への手紙		69	76	187	244	182	151	395	339	349	329
市長へのFAX		-	-	-	49	8	4	26	16	13	14
市長への電子メール		-	-	-	115	164	118	164	149	235	197
不動産相談		40	21	36	24	60	48	66	38	40	39
税務相談		-	-	61	32	57	35	51	36	37	50
市民生活相談		-	-	824	1,048	1,166	853	651	739	738	676
外国人相談		-	-	-	78	49	50	34	33	35	39
陳情・要望等		-	-	19	11	7	13	13	33	19	16

(注)平成17年度より旧下総町,旧大栄町分を含む。

資料 市民協働課

58 各種証明書の発行状況

(単位:件)

年度	区分	印鑑証明	印鑑登録証交付	自動車臨時通行許可	戸籍・除籍の謄本・抄本	住民票写し	転出証明	その他の諸証明	埋火葬許可証(死胎を含む)
	昭和	41	14,821	-	1,241	18,949	11,793	...	2,028
	50	31,087	-	2,770	21,866	25,940	1,977	3,761	361
	60	40,507	4,090	2,420	16,012	45,995	3,567	14,692	413
平成	2	56,067	5,781	2,018	18,364	62,697	4,763	22,295	527
	7	60,783	6,606	1,210	19,931	72,032	4,863	24,449	598
	12	55,971	6,228	527	22,346	77,211	4,788	14,241	673
	17	50,831	6,403	703	23,669	69,183	4,692	14,818	701
	18	59,666	11,870	1,096	31,189	86,177	5,608	18,617	1,030
	19	58,263	9,707	1,054	34,525	82,636	5,591	18,598	1,023
	20	53,967	8,350	994	32,412	76,339	5,433	20,239	1,009
	21	51,356	7,910	1,032	30,588	73,548	5,379	19,408	1,014
	22	50,256	7,212	1,104	30,778	71,531	5,670	18,985	1,004

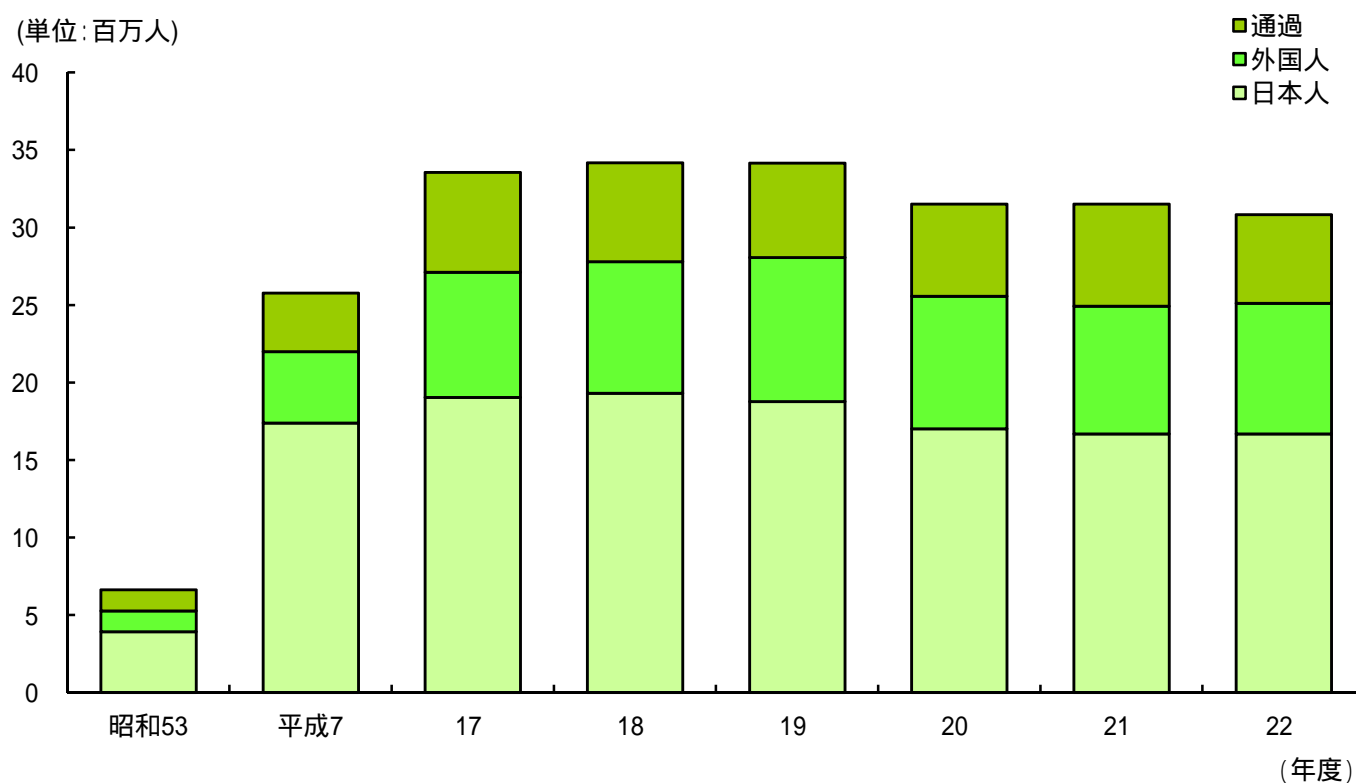
(注)平成17年度より旧下総町,旧大栄町分を含む。

資料 市民課

運輸・通信

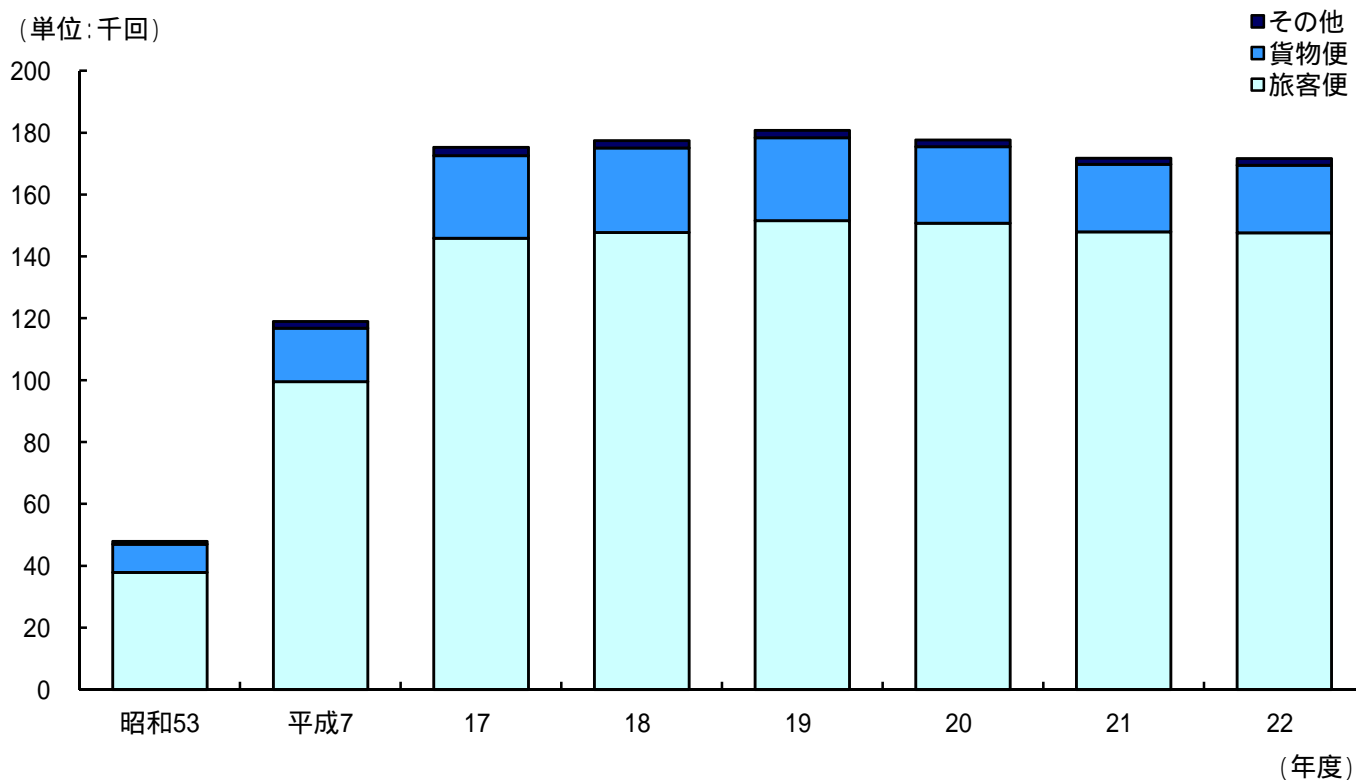
15 成田国際空港国際線旅客数

(単位:百万人)



16 成田国際空港国際線発着回数

(単位:千回)



5 9 車種別自動車保有台数

(各年3月31日)

区分 年	総数	貨物自動車			乗合 自動車	乗用車		特 種 大 型 用 途 特 殊 車 及 車	小 型 二 輪 車	軽自動車		二輪車		小 型 特 殊 車
		普通	小型	被けん 引車		普通	小型			乗用	貨物	50cc 超	50cc 以下	
昭和50	21,651	451	3,451	5	370	81	7,335	292	166	995	1,168	1,622	3,329	2,386
60	45,713	895	4,667	20	467	589	18,824	858	553	978	4,224	1,185	9,314	3,139
平成 2	57,437	1,456	5,030	29	600	1,313	24,787	1,121	838	1,211	6,864	1,608	9,153	3,427
7	68,604	1,911	5,540	29	591	6,810	28,280	1,428	1,003	3,155	6,400	1,796	8,364	3,297
12	78,333	2,391	5,575	43	624	13,821	26,848	2,067	1,166	6,167	6,165	1,804	8,443	3,219
17	80,689	2,378	4,910	47	593	17,752	25,773	1,890	1,338	9,768	6,206	1,645	5,965	2,424
19	95,814	3,031	5,145	64	673	19,100	26,755	2,080	1,496	14,383	9,183	2,059	7,582	4,263
20	98,717	3,192	5,233	72	773	19,770	27,219	2,187	1,574	15,663	9,278	2,174	7,463	4,119
21	110,107	4,122	6,527	89	904	22,559	31,419	2,610	1,800	17,055	9,443	2,275	7,302	4,002
22	109,715	3,901	6,291	92	896	22,444	31,072	2,631	1,827	17,763	9,332	2,181	7,284	4,001
23	109,596	3,704	6,024	102	882	22,623	30,712	2,650	1,842	18,583	9,393	2,344	6,896	3,841

資料 関東運輸局千葉運輸支局,市民税課,
千葉県軽自動車協会

6 0 電話施設の状況

(各年3月31日)

区分 年	加入電話						公衆電話			
	計	単 独	共 同	ビル電話	ISDN	計	ボ ッ ク ス	卓 上 型	カ ー ド	
昭和 55	23,999	20,098	1,041	2,860	...	779	262	517	-	
60	29,299	25,598	649	3,052	...	937	224	630	83	
平成 2	39,397	35,140	33	4,224	...	982	-	261	721	
7	48,207	44,150	6	4,051	...	1,425	574	851	-	
12	47,200	42,925	2	4,273	...	1,517	469	1,048	-	
17	47,432	40,371			7,061	1,104	
19	49,042	41,771			7,271	1,056	
20	45,242	38,594			6,648	1,003	
21	41,342	35,349			5,993	934	
22	36,246	31,004			5,242	838	
23	33,158	28,359			4,799	719	

(注)隣接一部市町村を含む。

平成12年までは「ISDN」は「単独」に加算されている。

平成15年より「公衆電話」は計のみの掲載。

資料 NTT東日本 千葉支店

6.1 定期バスの運行及び利用状況

(平成22年度)

区分	運行路線		路線延長		1日往復 運行回数	〔年間延 べ人数〕	うち定期券 利用客
			(km)	うち市内 延長			
JR バス 関東	多古 本線	成田～三里塚～多古仲町～八日市場	33.5	12.3	8.5	66,871	35,508
		成田～三里塚	9.3	9.3	29.5	89,956	43,611
		成田空港～芝山千代田駅～多古仲町～八日市場	23.9	2.6	0.5	906	592
千 葉 交 通 バ ス	成田～吉岡～佐原		29.9	10.1	20.0	293,371	53,924
	京成成田駅～公津の杜～宗吾霊堂		5.4	5.4	3.0	15,849	2,891
	成田～久能～両国		11.6	0.6	24.0	308,203	56,220
	成田～七栄～住野～八街		15.8	3.4	22.0	282,520	51,535
	成田～芝山		15.7	8.4	3.0	38,525	7,028
	日吉台～成田～西中～成田ニュータウン		11.1	8.1	81.0	653,550	119,215
	成田駅西口～美郷台～大谷津球場～竜角寺台		9.4	7.3	36.5	320,624	58,486
	成田空港～栗源～ジェイフィルム		18.7	5.0	5.0	10,173	2,520
	成田駅西口～加良部～はなのき台		5.3	5.3	34.0	339,247	61,883
	成田駅西口～成田ニュータウン		5.6	5.6	161.5	1,839,500	335,551
	成田駅～七栄～本城台団地～三里塚南		13.1	9.9	18.0	259,934	47,415
	大栄支所～赤池～多古		21.0	7.2	5.0	7,556	3,914
	山倉～多古～成田空港		23.8	3.6	4.5	3,012	549
	京成成田駅～イオンモール成田		4.0	4.0	57.5	669,344	21,768
	成田駅～日吉台小学校～ファミリータウン富里		10.1	0.3	3.0	49,347	17,178
成田駅～日吉台～ベシシア富里		4.4	0.3	11.5	59,112	2,184	

資料 JRバス関東(株)八日市場支店,
千葉交通(株)

6 2 JR東日本旅客輸送状況(年間乗車数)

(単位:千人)

区分		年度										
		昭和30	40	50	60	平成7	17	18	19	20	21	22
成田駅	総数	1,502	2,046	3,051	4,393	6,516	5,629	5,681	5,692	5,633	5,509	5,312
	普通	882	809	1,323	1,852	2,530	2,096	2,144	2,167	2,135	2,043	1,928
	定期券利用者	620	1,237	1,728	2,541	3,986	3,533	3,537	3,525	3,498	3,466	3,384
下総松崎駅	総数	295	418	455	333	337	304	298	286	294	292	278
	普通	93	82	83	61	55	52	53	54	55	54	51
	定期券利用者	202	336	372	272	282	252	245	232	239	238	227
久住駅	総数	...	298	150	91	89	90	87	92
	普通	...	70	19	7	9	12	11	11
	定期券利用者	...	228	131	84	80	78	76	81
滑河駅	総数	...	648	617	486	488	402	388	387	379	365	359
	普通	...	140	165	138	112	92	89	91	90	91	85
	定期券利用者	...	508	452	348	376	310	299	296	289	274	274
成田空港駅	総数	-	-	-	-	1,516	1,350	1,975	2,093	2,066	2,024	2,133
	普通	-	-	-	-	1,348	1,018	1,566	1,652	1,613	1,587	1,699
	定期券利用者	-	-	-	-	168	332	409	441	453	437	434
空港第2ビル駅	総数	-	-	-	-	2,006	2,536	2,068	2,056	1,796	1,614	1,505
	普通	-	-	-	-	1,846	2,190	1,744	1,724	1,468	1,293	1,200
	定期券利用者	-	-	-	-	160	346	324	332	328	321	305

資料 JR東日本千葉支社

6 3 京成電鉄旅客輸送状況(年間乗降車数)

(単位:千人)

区分		年度										
		昭和31	40	50	60	平成7	17	18	19	20	21	22
成田駅	乗車数	1,938	3,537	4,159	4,961	6,992	6,803	6,896	6,925	6,990	6,800	6,534
	降車数	1,893	3,519	3,951	4,745	7,100	6,883	6,991	7,043	7,089	6,888	6,616
東成田駅	乗車数	-	-	-	2,716	379	440	453	444	448	434	406
	降車数	-	-	-	2,945	451	513	530	525	535	520	504
成田空港駅	乗車数	-	-	-	-	2,169	2,346	3,419	3,561	3,656	3,669	3,857
	降車数	-	-	-	-	2,416	2,606	3,555	3,676	3,755	3,772	3,561
空港第2ビル駅	乗車数	-	-	-	-	2,851	4,188	3,452	3,500	3,215	2,996	2,877
	降車数	-	-	-	-	2,509	3,804	3,167	3,254	3,052	2,848	3,228
公津の杜駅	乗車数	-	-	-	-	170	1,086	1,213	1,404	1,506	1,540	1,554
	降車数	-	-	-	-	256	1,138	1,263	1,434	1,540	1,570	1,585
成田湯川駅	乗車数	-	-	-	-	-	-	-	-	-	-	119
	降車数	-	-	-	-	-	-	-	-	-	-	108

(注)平成2年度の成田空港駅は、3月19日以降の数値、それ以前は東成田駅に含む。

資料 京成電鉄(株)

空港第2ビル駅は、平成4年12月3日開業。公津の杜駅は、平成6年4月1日開業。成田湯川駅は、平成22年7月17日開業。

6 4 航空機燃料供給状況

(単位:k)

年度	昭和53	平成7	17	18	19	20	21	22	1日平均
給油量	1,402,508	4,986,599	5,782,840	5,698,370	5,622,869	5,210,556	4,783,460	4,677,404	12,815

資料 成田国際空港(株)

6 5 成田国際空港

(単位:人)

区分		年度								1日平均(人)
		昭和53	平成 7	17	18	19	20	21	22	
合 計		7,071,675	26,610,804	34,671,087	35,335,610	35,388,987	32,648,605	32,847,453	32,520,566	89,097
国際線	計	6,638,258	25,775,895	33,563,088	34,185,230	34,163,302	31,514,468	31,518,506	30,829,076	84,463
	日本人	3,920,975	17,392,270	19,045,443	19,308,030	18,783,355	17,018,917	16,695,589	16,698,680	45,750
	外国人	1,356,671	4,604,157	8,066,003	8,501,470	9,280,159	8,546,107	8,243,729	8,420,072	23,069
	通過	1,360,612	3,779,468	6,451,642	6,375,730	6,099,788	5,949,444	6,579,188	5,710,324	15,645
国内線		433,417	834,909	1,107,999	1,150,380	1,225,685	1,134,137	1,328,947	1,691,490	4,634

6 6 成田国際空港

(単位:回)

区分		年度								1日平均(回)
		昭和53	平成 7	17	18	19	20	21	22	
合 計		52,613	124,189	187,888	190,636	194,115	191,331	187,051	191,426	524
国際線	計	47,924	118,995	175,296	177,474	180,781	177,686	171,788	171,724	470
	旅客便	37,923	99,605	145,928	147,781	151,576	150,824	147,991	147,617	404
	貨物便	9,029	17,280	26,703	27,327	26,864	24,639	21,816	21,840	60
	その他	972	2,110	2,665	2,366	2,341	2,223	1,981	2,267	6
国内線	計	4,689	5,194	12,592	13,162	13,334	13,645	15,263	19,702	54
	旅客便	3,998	4,873	12,125	12,659	12,893	13,299	14,905	19,380	53
	その他	691	321	467	503	441	346	358	322	1

(注)回転翼機を除く。

6 7 成田国際空港

(単位:t)

区分		年度								1日平均(t)
		昭和53	平成 7	17	18	19	20	21	22	
合 計		328,526	1,592,685	2,236,346	2,220,481	2,224,077	1,880,936	1,962,600	2,068,382	5,666
積 込		165,192	634,507	1,064,968	1,078,285	1,102,989	883,775	919,394	972,154	2,663
取 卸		163,334	958,178	1,171,378	1,142,196	1,121,088	997,161	1,043,206	1,096,228	3,003

旅客数

平成 22 年度 月 別 内 訳											
4月	5	6	7	8	9	10	11	12	1	2	3
2,684,465	2,803,518	2,847,994	3,069,222	3,210,223	2,998,662	2,879,173	2,493,698	2,478,424	2,513,862	2,365,919	2,175,406
2,564,933	2,667,468	2,708,253	2,920,213	3,054,055	2,852,917	2,729,865	2,348,986	2,334,162	2,370,536	2,233,800	2,043,888
1,218,687	1,366,657	1,407,315	1,525,089	1,779,906	1,713,039	1,520,160	1,312,935	1,220,837	1,216,128	1,232,871	1,185,056
858,618	719,887	710,048	873,242	807,401	711,576	745,025	617,265	630,395	641,908	610,381	494,326
487,628	580,924	590,890	521,882	466,748	428,302	464,680	418,786	482,930	512,500	390,548	364,506
119,532	136,050	139,741	149,009	156,168	145,745	149,308	144,712	144,262	143,326	132,119	131,518

資料 成田国際空港(株)

航空機発着回数

平成 22 年度 月 別 内 訳											
4月	5	6	7	8	9	10	11	12	1	2	3
15,775	16,478	15,960	16,899	16,997	16,575	16,378	15,233	15,556	15,690	14,340	15,545
14,327	14,957	14,466	15,260	15,299	14,936	14,678	13,472	13,753	13,873	12,703	14,000
12,173	12,899	12,339	13,073	13,254	12,825	12,590	11,539	11,841	12,155	11,037	11,892
1,939	1,866	1,944	2,030	1,864	1,874	1,854	1,749	1,762	1,609	1,509	1,840
215	192	183	157	181	237	234	184	150	109	157	268
1,448	1,521	1,494	1,639	1,698	1,639	1,700	1,761	1,803	1,817	1,637	1,545
1,432	1,485	1,438	1,610	1,676	1,617	1,674	1,741	1,782	1,785	1,624	1,516
16	36	56	29	22	22	26	20	21	32	13	29

資料 成田国際空港(株)

貨物取扱量

平成 22 年度 月 別 内 訳											
4月	5	6	7	8	9	10	11	12	1	2	3
187,364	183,356	185,110	188,191	174,482	180,868	185,364	169,579	165,683	146,658	140,608	161,119
87,458	88,623	91,085	89,842	81,107	85,880	86,224	77,677	77,714	67,943	65,786	72,815
99,906	94,733	94,025	98,349	93,375	94,988	99,140	91,902	87,969	78,715	74,822	88,304

資料 東京税関成田航空貨物出張所

建設

68 道路概況

(平成23年3月31日)

区分	路線数	延長(m)	舗装道(m)	砂利道(m)	舗装率(%)
総数	5,235	1,887,777	1,587,223	300,554	84.1
高速道路	2	19,037	19,037	-	100.0
国道	7	59,249	59,249	-	100.0
主要地方道	7	64,131	64,131	-	100.0
一般県道	9	26,619	26,619	-	100.0
市道	2,627	1,067,536	1,024,682	42,854	96.0
農道	2,583	651,205	393,505	257,700	60.4

(注) 国道, 主要地方道, 一般県道は
平成22年4月1日現在の数値。

資料 東日本高速道路株式会社関東支社千葉管理事務所,
千葉国道事務所, 成田土木事務所,
農政課, 道路管理課

69 下水道普及状況

(単位: 面積 ha 管渠延長 m)

(各年度末)

区分	市域面積	排水区域面積	処理区域面積	下水道施設		行政区域人口(A)	排水区域人口	処理区域		水洗便所設置済		普及率(%) B/A
				ポンプ場数	下水管渠延長			戸数	人口(B)	戸数	人口	
昭和 49	13,050	208	208	1	93,800	50,691	5,800	2,148	5,800	2,148	5,800	11.4
50	13,050	228	228	1	94,500	52,652	8,000	2,963	8,000	2,963	8,000	15.2
55	13,050	434	434	2	120,412	69,675	26,624	9,929	26,624	9,347	25,764	38.2
60	13,050	695	695	3	210,800	76,447	40,814	13,806	40,814	12,607	37,058	53.4
平成 2	13,128	1,058	1,058	4	255,400	85,676	51,840	18,441	51,840	17,494	48,531	60.5
7	13,127	1,260	1,260	4	319,930	90,528	62,420	24,224	62,420	22,868	57,865	69.0
12	13,127	1,657	1,657	5	374,146	95,011	75,506	31,286	75,506	28,550	69,442	79.5
17	21,384	1,763	1,763	5	399,650	120,534	83,270	36,581	83,270	34,626	79,635	69.1
18	21,384	1,802	1,802	5	405,580	122,231	84,994	37,775	84,994	36,138	81,357	69.5
19	21,384	1,813	1,813	5	408,297	123,742	87,665	39,312	87,665	37,746	84,216	70.8
20	21,384	1,817	1,817	5	409,651	125,428	89,701	40,523	89,701	38,990	86,340	71.5
21	21,384	1,827	1,827	5	412,596	126,098	91,055	41,103	91,055	39,636	87,841	72.2
22	21,384	1,836	1,836	5	414,727	126,235	91,682	41,387	91,682	39,976	88,599	72.6

資料 下水道課

70 国道及び県道の状況

(平成23年3月31日)

区分	路線名	起点～終点	成田市関係	
			延長(m)	車道面積(m ²)
高速道路	東 関 東 自 動 車 道	市川市高谷～茨城県潮来市	15,131	225,611
	新 空 港 自 動 車 道	成田市小菅～成田市取香	3,906	54,684
国 道	51号	千葉市中央区本町～水戸市三の丸	20,700	212,920
	295号	成田国際空港～成田市寺台	5,726	84,968
	296号	匝瑳市八日市場イ～船橋市宮本町	523	3,696
	356号	銚子市三軒町～我孫子市新富	11,827	78,562
	408号	成田市寺台～栃木県高根沢町	11,278	87,426
	409号	川崎市高津区溝口～成田市並木町	1,260	8,764
	464号	松戸市松戸～成田市並木町	7,935	54,029
主 要 地 方 道	成 田 安 食 線	成田市幸町～栄町安食	12,260	76,082
	八 街 三 里 塚 線	八街市2区～成田市三里塚	1,763	9,715
	成 田 小 見 川 鹿 島 港 線	成田市寺台～茨城県神栖市鹿島港	12,100	85,242
	成 田 松 尾 線	成田市小菅～山武市松尾町松尾	6,451	39,971
	成 田 下 総 線	成田市土屋～茨城県神栖市深芝	16,057	104,995
	大 栄 栗 源 干 潟 線	成田市所～旭市清和乙	1,319	8,826
	横 芝 下 総 線	横芝光町横芝～成田市高岡	14,181	95,093
一 般 県 道	江 戸 崎 下 総 線	茨城県稲敷市～成田市大菅	1,908	11,959
	八 日 市 場 佐 倉 線	匝瑳市生尾～佐倉市佐倉	1,532	10,983
	郡 停 車 場 大 須 賀 線	神崎町郡～成田市伊能	4,051	22,670
	佐 原 多 古 線	香取市佐原～多古町飯笹	3,262	18,269
	久 住 停 車 場 十 余 三 線	JR久住駅～成田市十余三	6,954	48,677
	宗 吾 酒 々 井 線	成田市宗吾～酒々井町中川	789	5,218
	成 田 滑 河 線	成田市宝田～成田市滑川	7,871	51,864
	下 総 松 崎 停 車 場 線	JR下総松崎駅～成田安食線交差点	141	628
	滑 河 停 車 場 線	JR滑河駅～成田市高岡	111	667

(注) 国道, 主要地方道, 一般県道は
平成22年4月1日現在の数値。

資料 東日本高速道路株式会社関東支社千葉管理事務所,
千葉国道事務所, 成田土木事務所

7.1 建築確認申請件数の状況

(単位:棟)

年度	区分	総数	用途別			種類別			
			専用住宅	併用住宅	その他	新築	増築	改築	その他
昭和	40	275	211	21	43	186	72	16	1
	50	782	667	49	66	677	103	2	-
	55	779	560	45	174	628	148	2	1
	60	666	483	33	150	476	165	25	-
平成	2	949	556	40	353	823	125	-	1
	7	691	478	43	170	545	144	1	1
	12	696	466	24	206	547	144	1	4
	17	908	663	18	227	781	124	1	2
	18	913	679	19	215	777	132	-	4
	19	743	537	11	195	632	108	-	3
	20	737	545	9	183	637	99	-	1
	21	599	460	8	131	520	78	-	1
	22	744	555	8	181	633	107	-	4

(注)平成17年度より旧下総町,旧大栄町分を含む。

資料 建築住宅課

7.2 建築物用途別面積

(単位:千㎡)

(各年1月1日)

年	区分	住 宅						そ の 他					
		棟 数			面 積			棟 数			面 積		
		計	木造	非木造	計	木造	非木造	計	木造	非木造	計	木造	非木造
昭和	40	8,277	8,274	3	584	582	2	14,563	14,544	19	443	418	25
	50	12,019	11,467	552	1,078	822	256	15,248	14,394	854	891	414	477
	55	15,817	14,181	1,636	1,611	1,119	492	11,559	9,400	2,159	1,192	289	903
	60	17,959	15,861	2,098	2,012	1,374	638	12,011	9,065	2,946	1,455	299	1,156
平成	2	20,156	17,279	2,877	2,412	1,623	789	12,276	8,713	3,563	1,812	306	1,506
	7	22,238	18,457	3,781	2,972	1,878	1,094	12,391	8,347	4,044	2,895	307	2,588
	12	23,638	19,305	4,333	3,389	2,097	1,292	12,289	7,826	4,463	3,370	309	3,061
	17	24,526	20,318	4,208	3,711	2,252	1,459	12,165	7,506	4,659	3,931	361	3,570
	19	34,301	29,379	4,922	4,801	3,175	1,626	19,392	12,771	6,621	4,989	624	4,365
	20	34,709	29,669	5,040	4,889	3,228	1,661	19,282	12,642	6,640	5,147	620	4,527
	21	35,114	29,882	5,232	5,022	3,279	1,743	19,002	12,471	6,531	5,175	614	4,561
	22	35,412	30,098	5,314	5,083	3,324	1,759	18,896	12,368	6,528	5,240	615	4,625
	23	35,748	30,340	5,408	5,155	3,369	1,786	18,838	12,300	6,538	5,243	615	4,628

(注)平成18年より旧下総町,旧大栄町分を含む。

資料 資産税課

7 3 建築物構造別面積

(単位:千㎡) (各年1月1日)

年	区分	総 数		木 造		鉄筋コンクリート造り		鉄骨造り		そ の 他	
		棟 数	床面積	棟 数	床面積	棟 数	床面積	棟 数	床面積	棟 数	床面積
昭和	40	22,840	1,027	22,818	1,000	8	7	1	1	13	19
	50	27,267	1,969	25,861	1,236	312	310	221	140	873	283
	55	27,376	2,803	23,581	1,408	1,007	552	534	264	2,254	579
	60	29,970	3,469	24,926	1,674	1,207	699	884	464	2,953	632
平成	2	32,432	4,224	25,992	1,929	1,715	760	1,238	665	3,487	870
	7	34,629	5,867	26,804	2,185	2,019	1,011	1,656	1,079	4,150	1,592
	12	35,927	6,759	27,131	2,406	2,096	1,119	1,998	1,373	4,702	1,861
	17	36,691	7,642	27,824	2,613	1,641	1,372	2,214	1,795	5,012	1,862
	19	53,693	9,791	42,150	3,799	1,662	1,512	3,340	2,308	6,541	2,171
	20	53,991	10,036	42,311	3,848	1,654	1,563	3,374	2,393	6,652	2,232
	21	54,116	10,197	42,353	3,893	1,671	1,635	3,398	2,431	6,694	2,238
	22	54,308	10,323	42,466	3,939	1,678	1,647	3,425	2,473	6,739	2,264
	23	54,586	10,398	42,640	3,984	1,694	1,669	3,445	2,481	6,807	2,264

(注)非課税分を除いたものである。

資料 資産税課

平成18年より旧下総町,旧大栄町分を含む。

7 4 市営住宅の状況

(単位:戸) (各年度末)

年度	区分	総 数	木 造	簡易耐火	耐 火
		昭和	29	30	30
	30	58	50	8	-
	35	178	170	8	-
	40	238	230	8	-
	45	238	230	8	-
	50	286	230	8	48
	55	268	212	8	48
	60	292	212	8	72
平成	2	292	212	8	72
	7	318	178	8	132
	12	302	170	-	132
	17	298	166	-	132
	18	298	166	-	132
	19	294	162	-	132
	20	290	158	-	132
	21	296	164	-	132
	22	306	153	-	153

資料 建築住宅課

觀 光

75 成田山初詣客

(単位:千人)

年	区分	元日～5日					
		計	元日	2日	3日	4日	5日
昭和	40	626	224	118	107	75	102
	45	780	273	158	147	105	97
	50	789	209	154	183	149	94
	55	3,342	1,380	656	492	495	319
	60	3,777	1,591	911	624	331	320
平成	2	3,525	1,495	1,020	535	295	180
	7	3,420	1,560	930	640	100	190
	12	3,370	1,330	1,060	580	250	150
	17	2,650	1,300	700	650
	19	2,900	1,550	650	700
	20	2,980	1,600	700	680
	21	2,980	1,620	700	660
	22	2,980	1,630	700	650
	23	2,980	1,630	720	630

(注)平成17年以降は、元日から3日のみ掲載。

資料 観光プロモーション課

76 交通機関別来成者数

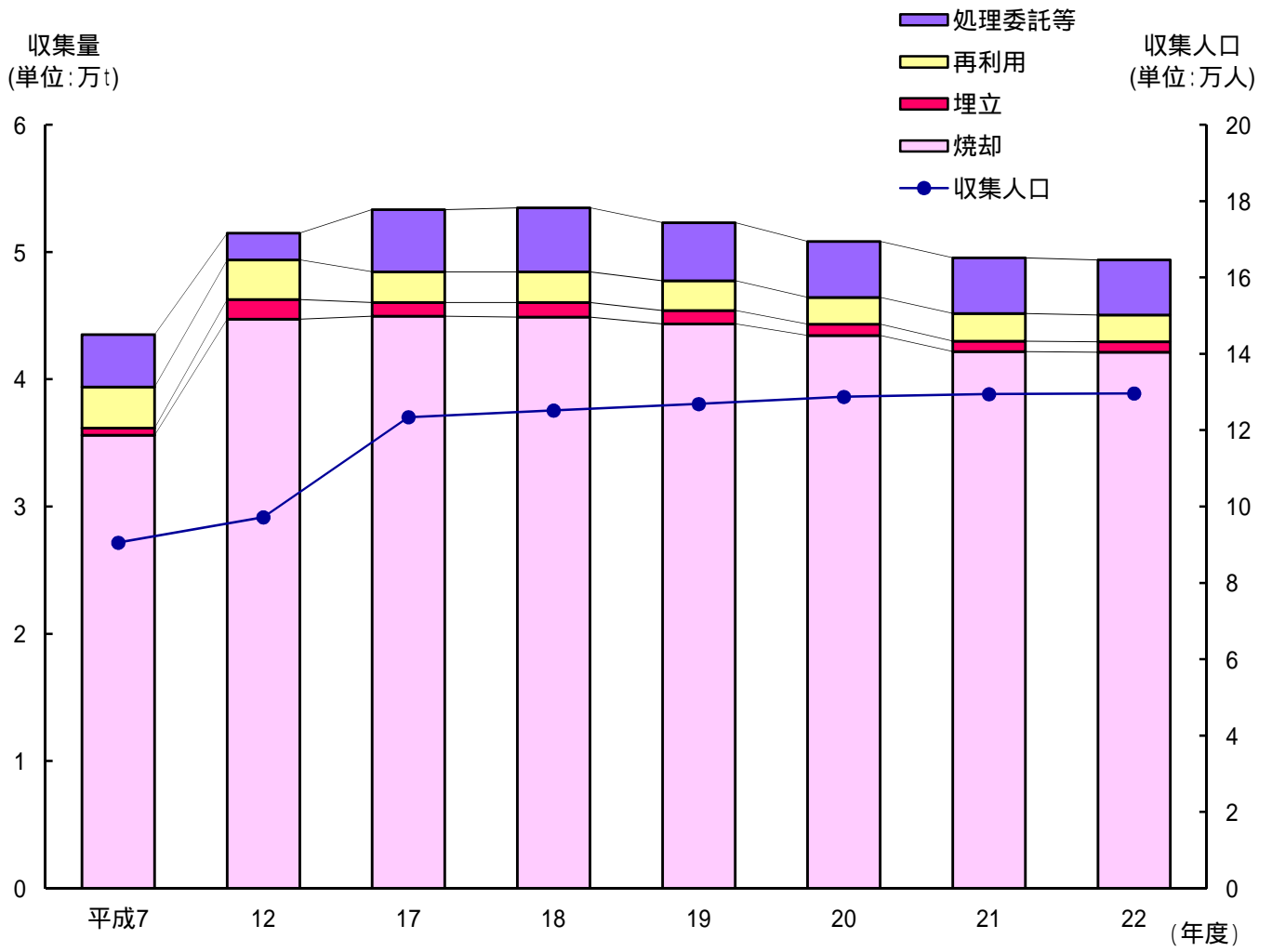
(単位:千人・千台)

年	区分	合計		JR電車 利用者	京成電車 利用者	観光バス 利用者	観光バス 台数	自動車 利用者	自動車 台数
		合計	うち宿泊 概数						
昭和	50	11,192	94	3,715	4,247	1,456	29	1,774	444
	55	12,741	653	4,357	4,135	2,321	46	1,928	482
	60	14,041	790	4,742	5,254	1,832	37	2,213	553
平成	2	15,814	1,081	3,768	3,318	1,681	33	7,047	1,762
	7	14,758	1,533	3,013	3,533	2,151	43	6,061	1,515
	12	14,019	1,731	3,144	3,341	1,198	24	6,336	1,584
	17	12,406	2,411	2,867	3,472	806	16	5,261	1,315
	18	13,266	2,492	2,858	3,514	723	18	6,171	1,543
	19	13,887	2,493	2,977	3,663	805	20	6,442	1,610
	20	14,663	2,480	3,138	3,843	882	22	6,800	1,700
	21	14,626	2,304	2,614	3,203	677	17	8,132	2,033
	22	13,833	2,233	2,609	3,202	698	17	7,324	1,831

資料 観光プロモーション課

衛生・公害

17 ごみ処理の状況



77 予防接種実施状況

(単位:人)

年度	区分	ポリオ	三種 混合	二種 混合	麻しん風し ん混合	麻しん (うちMMR)	風しん	日本 脳炎	インフルエ ンザ
		平成 7	対象者	2,611	7,621	1,084	-	1,542	2,511
	接種者	2,180	5,401	791	-	1,047	1,502	2,489	-
	実施率(%)	83.5	71.0	73.0	-	68.0	60.0	74.0	-
12	対象者	2,665	6,970	1,218	-	1,516	2,479	7,017	-
	接種者	1,893	4,296	663	-	1,043	1,305	3,719	-
	実施率(%)	71.0	61.6	54.4	-	68.8	52.6	53.0	-
17	対象者	2,945	7,284	1,333	-	1,566	2,172	6,662	18,386
	接種者	2,528	5,224	648	-	1,264	1,863	1,357	9,747
	実施率(%)	85.8	71.7	48.6	-	80.7	85.8	20.4	53.0
18	対象者	2,966	7,249	1,333	2,496	-	-	4,954	19,045
	接種者	2,274	5,465	670	1,876	-	-	265	9,994
	実施率(%)	76.7	75.4	50.3	75.0	-	-	5.0	52.0
19	対象者	2,705	6,016	1,271	2,692	麻しん風 しん混合	麻しん風 しん混合	3,887	19,045
	接種者	2,645	5,611	581	2,310	3期	4期	980	11,016
	実施率(%)	98.0	93.0	46.0	86.0			25.0	58.0
20	対象者	2,782	5,531	1,363	2,809	1,345	1,113	5,079	20,272
	接種者	2,831	5,509	693	2,256	936	884	1,982	11,823
	実施率(%)	101.0	99.0	50.0	80.0	69.0	79.0	39.0	58.0
21	対象者	2,610	5,284	1,077	2,684	1,136	1,138	5,081	21,113
	接種者	2,586	5,624	782	2,532	1,010	800	3,979	11,212
	実施率(%)	99.1	106.4	72.6	94.3	88.9	70.3	78.3	53.1
22	対象者	3,152	5,756	1,221	2,766	1,144	1,073	3,862	21,830
	接種者	2,537	5,648	814	2,553	999	833	5,795	12,597
	実施率(%)	80.5	98.1	66.7	92.3	87.3	77.6	150.1	57.7

(注) インフルエンザは高齢者。

資料 健康増進課

平成17年度より旧下総町, 旧大栄町分を含む。5月から日本脳炎の積極的勧奨の差し控え勧告。7月から 期廃止。

平成18年度より, 麻しん及び風しんは麻しん風しん混合の2回接種となった。

平成19年度より, 予防接種率の算定方法を厚生労働省地域保健事業報告作成要領に基づき算定した。

平成20年度より, 5年の経過措置で中学1年及び高校3年に相当する年齢に麻しん風しん混合の3期・4期の接種。

平成22年度より, 予防接種実施規則の一部改正に伴い, 日本脳炎の救済措置が開始された。

78 健康診査実施状況

(単位:人)

年度	区分	対象年齢	対象者	受診者	判定結果			
					異常なし	要医療	要指導者	ひき続き治療者
平成 7		18歳～39歳	14,568	2,515	1,506	435	574	27
		40歳以上	19,860	6,691	1,741	2,457	2,493	1,202
12		18歳～39歳	14,780	1,972	1,240	306	426	-
		40歳以上	21,423	5,341	1,209	2,135	1,997	-
17		18歳～39歳	20,936	1,944	1,139	431	284	-
		40歳以上	37,646	9,476	2,041	3,839	2,633	963
18		18歳～39歳	24,079	2,055	1,259	403	393	-
		40歳以上	41,454	7,615	1,637	3,698	2,280	-
19		18歳～39歳	24,090	2,054	1,224	434	396	-
		40歳以上	41,898	7,567	1,754	3,816	1,997	-
20		18歳～39歳	43,058	1,827	-	-	-	-
		40歳以上	574	22	-	-	-	-
21		18歳～39歳	40,314	1,749	-	-	-	-
		40歳以上	819	29	-	-	-	-
22		18歳～39歳	42,330	1,566	-	-	-	-
		40歳以上	913	17	-	-	-	-

(注) 平成17年度より旧下総町, 旧大栄町分を含む。

資料 健康増進課

平成20年度から「高齢者医療の確保に関する法律」により, 内臓脂肪症候群に着目した健診内容になり, 判定結果についても変更となった。また, 40歳以上は医療保険者が実施する義務となり, 健康増進課においては, 40歳以上の市民で生活保護法による被保護者と保険を持たない市民を対象に健康診査を実施する。

79 がん検診実施状況

(1) 胃がん (40歳以上)

区分 年度	受診人員	要精密検査者	精密検査結果				
			胃がん	胃ポリープ	胃潰瘍	その他	異常なし
平成 7	2,049	255	2	28	6	38	173
12	1,965	134	-	33	6	41	39
17	5,247	388	6	83	32	149	74
18	5,156	241 (疑い1)	11	82	23	74	21
19	5,472	289	5	113	27	64	28
20	5,579	211 (疑い1)	5	111	19	18	39
21	5,817	203	5	55	13	168	15
22	5,653	291 (疑い2)	2	37	12	205	22

(2) 子宮がん (30歳以上)

区分 年度	受診人員	要精密検査者	精密検査結果			
			子宮がん	異型上皮	その他	異常なし
平成 7	3,860	40	1	31	5	3
12	4,008	23	4	10	6	1
17	6,954	36	3	15	3	2
18	2,371	33	4	14	3	2
19	6,237	54	2	20	8	8
20	2,467	31	1	7	-	3
21	6,137	65	1	14	2	-
22	3,727	58	-	11	3	3

(注)平成18年度より対象年齢を30歳以上から20歳以上に拡大し、隔年度受診となった。

(3) 乳がん (30歳以上)

区分 年度	受診人員	要精密検査者	精密検査結果				
			乳がん	乳腺症	せんい腺腫	その他	異常なし
平成 7	3,341	115	3	61	3	24	24
12	3,280	123 (疑い2)	2	-	-	84	34
17	5,741	386	7	158	30	41	104
18	4,600	556 (疑い1)	7	223	24	54	171
19	5,479	614 (疑い2)	5	224	41	89	191
20	4,878	422	7	124	26	48	109
21	5,867	490 (疑い9)	20	150	43	49	133
22	5,391	407 (疑い2)	17	79	42	60	153

(4) 大腸がん (40歳以上)

区分 年度	受診人員	要精密検査者	精密検査結果			
			大腸がん	大腸ポリープ	その他	異常なし
平成 7	3,930	199	7	32	30	95
12	4,077	229 (疑い1)	5	55	38	62
17	8,471	419	19	101	71	83
18	8,112	424 (疑い1)	21	110	56	56
19	8,644	360 (疑い2)	11	92	43	56
20	8,631	503 (疑い2)	12	130	36	55
21	9,294	493 (疑い4)	23	69	89	50
22	9,583	514 (疑い1)	19	71	163	44

(注)平成17年度より旧下総町,旧大栄町分を含む((1)~(4))。

資料 健康増進課

精密検査の結果(疑い)は別掲((1)~(4))。

80 結核予防事業・肺がん検診実施状況

(単位:人)

区分 年度	ツベルクリン反応		B C G		レントゲン撮影			肺がん検診(咳たん)	
	対象者	実施者	対象者	実施者	対象者	受診者	要精検者	受診者	要精検者
平成 7	3,797	3,535	2,363	2,337	34,428	9,211	638	355	-
12	3,990	3,830	2,244	2,236	37,856	8,357	132	415	1
17	-	-	1,361	1,289	59,799	14,187	238	112	-
18	-	-	1,316	1,244	41,454	11,121	257	-	-
19	-	-	1,448	1,385	41,898	11,289	202	-	-
20	-	-	1,382	1,361	35,482	10,760	290	-	-
21	-	-	1,288	1,345	36,640	11,612	317	-	-
22	-	-	1,439	1,366	37,714	11,704	450	-	-

(注)平成15年度より、学校保健法による定期結核健康審査廃止。

資料 健康増進課

平成17年度より、結核予防法改正に伴いツベルクリン反応は行わず、直接BCG接種に変更。

平成17年度より旧下総町、旧大栄町分を含む。

平成19年4月より結核予防法は廃止され、BCG予防接種は予防接種法の基づく予防接種として位置づけられた。

81 母親学級実施状況

(単位:人)

区分 年度	該当者数	受講者数		
		実人数	延べ人員	修了者
平成 7	1,167	280	936	194
12	1,226	270	973	200
17	1,389	304	992	184
18	1,464	275	952	195
19	1,423	270	897	168
20	1,532	260	672	181
21	1,464	219	582	169
22	1,451	266	671	178

(注)平成17年度より旧下総町、旧大栄町分を含む。

資料 健康増進課

82 ことばの相談室の利用状況

(単位:人)

区分 年度	計	0歳	1・2	3	4~10	11~18
平成 7	16	-	-	4	12	-
12	44	-	-	2	42	-
17	103	-	11	17	75	-
18	97	-	8	23	66	-
19	104	-	8	22	74	-
20	109	-	-	16	93	-
21	140	-	-	10	130	-
22	152	-	-	7	145	-

(注)平成14年度より簡易マザ - ズホ - ムから健康増進課に移管となった。

資料 健康増進課

平成17年度より旧下総町、旧大栄町分を含む。

83 成田市急病診療所利用状況

(単位:人)

区分 年度	診療 日 数 (日)	患 者 数	一 日 平 均 患 者 数	診療科目別			居住地別						
				内 科 ・ 小 児 科	外 科	歯 科	成 田 市	富 里 市	八 街 市	酒 々 井 町	栄 町	他 県 内	県 外
平成 16	365	6,952	19	6,096	578	278	4,785	747	224	221	353	459	163
17	365	6,950	19	6,075	528	347	4,778	761	232	204	327	481	167
18	365	6,901	19	6,093	455	353	4,914	683	247	221	302	381	153
19	366	7,054	19	6,255	438	361	5,034	778	225	209	282	380	146
20	365	6,794	19	6,085	383	326	4,779	751	207	224	296	404	133
21	365	11,266	31	10,444	583	239	7,527	1,399	426	362	520	791	241
22	365	10,985	30	10,317	421	247	7,136	1,341	497	356	485	853	317

(注)平成16年4月1日より休日夜間急病診療所から急病診療所に変更された。

資料 健康増進課

84 感染症患者発生状況

(単位:人)

区分 年度	総 数	2 類							3 類
		* コ レ ラ	* 細菌性赤痢	* 腸 チ フ ス	* パラチフス	急 性 灰 炎	ジ フ テ リ ア	腸管出血性大腸菌感染症	
平成 7	13	1	12	-	-	-	-	-	
12	7	1	1	-	-	-	-	5	
17	10	-	5	1	-	-	-	4	
18	13	-	10	-	-	-	-	3	
19	15	-	5	-	-	-	-	10	
20	8	-	5	-	-	-	-	3	
21	13	-	7	-	-	-	-	6	
22	7	-	7	-	-	-	-	-	

(注)平成11年4月1日法改正。

資料 千葉県印旛保健所事業年報

平成17年度より旧下総町,旧大栄町分を含む。

*平成19年4月1日に,2類から3類感染症に移行した疾患である。
は細菌性サルノ届出。

85 医療関係施設数

(各年度末)

年度	区分	病院・診療所	歯科診療所	助産所	施術所 (業務毎の延数)	歯科技工所	老人保健施設
	平成	7	69	49	2	102	10
	12	75	53	3	121	7	2
	17	90	65	5	150	7	3
	18	91	67	4	162	8	3
	19	98	69	5	165	8	3
	20	93	69	5	165	13	3
	21	94	69	5	163	13	3
	22	97	68	4	182	13	3

資料 千葉県印旛保健所事業年報

86 狂犬病予防の状況

年度	区分	登録頭数	予防注射頭数	野犬捕獲数	不用犬・ 猫引取数
	平成	7	2,768	2,807	29
	12	4,062	2,909	80	103
	17	6,247	4,102	119	-
	18	6,329	3,829	94	-
	19	6,465	4,219	94	-
	20	6,669	4,128	51	-
	21	6,686	4,141	47	-
	22	6,559	4,105	51	-

(注)平成17年度より不用犬・猫引取場所は、印旛保健所成田支所に変更となった。
平成17年度より旧下総町、旧大栄町分を含む。

資料 環境衛生課

87 ごみ処理の状況

(単位:t)

年度	区分	収 集 人 口	収 集 量	処 理 別				一日平均 処 理 量
				焼 却	埋 立	再 利 用	処分委託等	
平成	7	90,528	43,515	35,611	563	3,233	4,108	119
	12	97,188	51,491	44,725	1,564	3,092	2,110	141
	17	123,411	53,344	44,970	1,085	2,403	4,886	146
	18	125,157	53,479	44,906	1,130	2,416	5,027	147
	19	126,859	52,321	44,361	1,062	2,340	4,558	143
	20	128,729	50,841	43,451	887	2,109	4,394	139
	21	129,440	49,556	42,183	810	2,176	4,387	136
	22	129,630	49,396	42,132	836	2,089	4,339	135

(注)平成10年度より、収集人口に外国人登録者数を含める。
平成17年度より旧下総町、旧大栄町分を含む。

資料 クリーン推進課

88 し尿処理の状況

(単位:kl)

年度	区分	収 集 人 口		収 集 量	処 理 別		一日平均 処 理 量
		汲 取 人 口	浄化槽人口		処 理 場	そ の 他	
平成	7	16,594	17,473	27,013	27,013	-	74
	12	7,042	20,850	23,853	23,853	-	65
	17	6,174	30,028	29,959	29,959	-	82
	18	5,720	31,517	30,400	30,400	-	83
	19	5,346	30,731	28,890	28,890	-	79
	20	5,569	30,532	29,040	29,040	-	80
	21	5,423	26,666	28,739	28,739	-	79
	22	5,255	24,187	29,127	29,127	-	80

(注)平成17年度より旧下総町、旧大栄町分を含む。

資料 環境衛生課

89 八富成田斎場使用状況

(単位:件)

年度	区分	火 葬				式 場			
		総 数	成 田 市	八街・富里市	そ の 他	総 数	成 田 市	八街・富里市	そ の 他
平成	7	1,968	591	634	743	453	302	121	30
	12	1,744	669	772	303	1,014	570	350	94
	17	1,824	671	878	275	980	548	388	44
	18	2,119	982	891	246	1,036	656	317	63
	19	2,067	938	911	218	1,009	656	318	35
	20	2,088	951	960	177	1,058	690	334	34
	21	2,117	976	1,005	136	966	594	346	26
	22	2,193	972	1,075	146	980	645	314	21

(注)その他は、成田市・八街市・富里市以外の市町村である。

資料 環境衛生課

90 大気汚染測定結果

(単位: ppm) (各年度平均)

区分 年度	汚染物質名 測定場所	二酸化いおう (SO ₂)				二酸化窒素 (NO ₂)				光化学オキシダント (OX)			
		遠中 学 山校	久住 体育 館	西 中 学 校	奈土 公民 館	遠中 学 山校	久住 体育 館	西 中 学 校	奈土 公民 館	遠中 学 山校	久住 体育 館	西 中 学 校	奈土 公民 館
平成	7	0.004	0.004	0.005	0.005	0.013	0.009	0.016	0.009	0.029	0.034	0.033	0.033
	12	0.004	0.003	0.002	0.004	0.013	0.009	0.016	0.009	0.026	0.029	0.029	0.036
	17	0.002	0.002	0.001	0.001	0.013	0.008	0.014	0.009	0.033	0.033	0.034	0.038
	18	0.001	0.001	0.001	0.001	0.013	0.008	0.013	0.008	0.030	0.032	0.032	0.035
	19	0.001	0.001	0.001	0.001	0.012	0.009	0.013	0.008	0.030	0.031	0.032	0.033
	20	0.001	0.001	0.001	0.001	0.011	0.008	0.012	0.007	0.027	0.030	0.033	0.033
	21	0.001	0.001	0.001	0.001	0.011	0.008	0.011	0.007	0.030	0.032	0.029	0.033
	22	0.001	0.001	0.001	0.001	0.010	0.007	0.011	0.007	0.030	0.033	0.034	0.035

資料 環境対策課

91 公害苦情の受理件数

区分 年度	件数	典型7公害								左以外の苦情
		大汚染	水質汚濁	土壌汚染	騒音	振動	地盤沈下	悪臭		
平成	7	225	1	2	1	5	-	-	1	215
	12	204	11	4	-	10	1	-	20	158
	17	152	10	9	1	9	-	-	12	111
	18	191	30	10	-	14	-	-	19	115
	19	334	23	12	-	22	-	1	40	236
	20	256	20	9	2	8	6	1	34	176
	21	254	25	4	-	12	3	-	21	189
	22	265	20	5	-	14	1	-	17	208

(注)平成17年度より旧下総町,旧大栄町分を含む。

資料 環境対策課

9.2 主要河川水質調査結果

(単位: ppm, ただしpHを除く)

(各年度平均)

河川名		根木名川				小橋川		取香川	荒海川	江川	尾羽根川	十日川	下田川	大須賀川		天昌寺川	境川
		川	吾	新	新	郷	宝	東	地	江	水	十	向	馬	柴	津	高
調査地点		栗	妻	川	妻	部	田	金	蔵	川	掛	日		洗	田	富	岡
項目・年度		下	橋	水	橋	大	小	山	橋	台	橋	川	橋	橋	橋	浦	排
				門	橋	橋	橋	橋	橋	方	橋	橋			下	水	場
水素イオン濃度 (pH)	平成 7	7.4	7.5	7.5	7.4	7.5	7.5	7.6	7.2	7.4	7.5	7.3	...	7.4	7.3	7.4	7.8
	12	7.4	7.5	7.3	7.5	7.3	7.6	7.6	7.3	7.2	7.4	7.1	7.4	7.6	7.5	7.6	7.4
	17	7.4	7.5	7.6	7.5	7.5	7.7	7.6	7.3	7.4	7.4	7.2	...	7.6	7.5	7.6	7.4
	18	7.5	7.6	7.6	7.7	7.6	7.7	7.8	7.7	7.7	7.7	7.4	...	7.4	7.3	7.3	7.5
	19	7.8	7.7	7.9	7.7	7.9	7.7	8.1	7.7	7.8	8.1	7.5	7.4	7.7	7.7	7.7	7.8
	20	7.6	7.7	7.6	7.7	7.8	7.8	8.0	7.7	7.8	7.7	7.5	7.2	7.5	7.4	7.5	7.6
	21	7.8	7.8	7.7	7.7	8.1	7.7	8.1	7.8	7.8	7.9	7.6	7.4	7.6	7.5	7.6	7.8
	22	7.8	7.8	7.8	7.8	8.2	7.7	8.3	7.8	7.8	7.8	7.6	7.5	7.7	7.6	7.7	7.8
生物化学的酸素要求量 (BOD)	平成 7	4	3	4	5	7	5	2	4	5	2	6	...	2	2	2	6
	12	3	4	2	4	8	8	2	3	5	4	5	2	7	2	1	6
	17	2	6	3	5	6	10	2	2	3	2	5	...	1	3	1	4
	18	3	5	3	6	7	7	2	3	3	3	5	...	2	2	3	3
	19	2	4	3	3	2	3	1	1	3	1	3	4	1	2	2	3
	20	1	3	2	4	2	6	1	1	2	1	3	3	2	2	1	2
	21	2	5	2	4	2	8	1	2	2	2	3	3	2	2	1	2
	22	3	4	2	4	1	8	1	1	2	2	2	2	1	2	1	3
浮遊物質 量 (SS)	平成 7	9	16	22	14	17	7	9	15	10	8	31	...	32	19	26	5
	12	6	8	16	10	18	6	6	13	18	7	16	7	19	13	9	9
	17	6	9	9	6	9	6	6	9	9	6	15	...	14	16	6	12
	18	11	8	10	7	9	5	11	8	8	5	21	...	20	9	3	13
	19	8	8	11	6	7	5	7	11	12	5	16	9	6	8	11	12
	20	10	6	12	6	6	4	4	9	12	5	14	6	10	8	10	13
	21	12	10	8	6	5	6	5	10	8	6	16	7	10	7	8	17
	22	15	10	10	8	2	6	6	11	10	6	15	6	9	8	10	16
溶存酸素 量 (DO)	平成 7	9	8	9	7	7	8	10	8	10	11	7	...	8	8	8	10
	12	9	8	8	7	7	6	9	8	8	9	6	8	8	8	8	11
	17	10	9	10	8	8	7	10	10	9	10	8	...	9	8	9	10
	18	9	9	9	8	9	7	10	9	9	9	7	...	9	9	9	9
	19	9	8	10	7	9	7	11	9	10	11	7	7	9	9	9	9
	20	9	9	9	8	9	7	12	10	10	10	9	8	9	8	9	10
	21	9	9	10	7	9	7	10	9	9	10	7	8	8	8	9	9
	22	9	9	9	8	11	7	11	9	9	10	8	8	9	8	9	10

資料 環境対策課

民生・労働

93 保育園の状況

(平成23年5月1日)

区分	定員	園児数(受託児童を含む)							保育士数	
		総数	0歳	1	2	3	4	5		
合計	2,058	1,991	80	277	406	390	412	426	319	
市	小計	1,350	1,181	40	168	244	239	241	249	192
	長沼保育園	40	33	1	7	6	8	6	5	7
	松崎保育園	40	21	-	3	8	4	3	3	6
	橋賀台保育園	150	138	8	21	30	29	27	23	23
	赤荻保育園	50	46	1	6	11	7	9	12	9
	中台保育園	150	123	1	16	28	24	29	25	20
	吾妻保育園	150	145	6	26	27	26	32	28	22
	新山保育園	150	132	6	20	29	24	25	28	22
立	高岡保育園	150	132	5	15	29	27	29	27	19
	小御門保育園	90	60	1	10	6	14	11	18	11
	大栄保育園	60	43	-	3	5	12	6	17	8
	中台第二保育園	170	164	4	18	34	36	34	38	26
	中台第二保育園	150	144	7	23	31	28	30	25	24
私	小計	708	810	40	109	162	151	171	177	127
	成田保育園	90	105	6	15	22	19	21	22	17
	三里塚第一保育園	120	144	10	18	24	30	31	31	21
	三里塚第二保育園	108	135	6	16	29	26	31	27	22
	宗吾保育園	90	107	2	18	21	16	23	27	16
立	大室保育園	30	29	-	2	8	7	6	6	5
	つのぶえ保育園	60	59	4	8	15	8	13	11	14
	公津の杜保育園	150	166	11	27	32	33	29	34	24
	月かげ保育園	60	65	1	5	11	12	17	19	8
市外への委託分		-	33	2	5	7	7	8	4	-

資料 保育課

94 老人福祉センター及びこども発達支援センターの利用状況

老人福祉センター		こども発達支援センター							
年度	利用者数	年度	計	0歳	1・2	3	4~10	11~18	
平成 7	6,755	肢体不自由児	平成 7	14	-	7	3	4	-
			12	20	-	8	4	8	-
			17	23	2	5	2	14	-
			18	30	3	10	4	10	3
			19	40	3	16	4	13	4
			20	46	2	19	5	14	6
			21	48	2	14	10	14	8
22	50	2	10	10	23	5			
19	13,847	知的障害児	平成 7	16	-	1	3	12	-
			12	17	-	1	-	16	-
			17	32	-	6	6	20	-
			18	39	-	7	10	22	-
			19	48	-	8	11	29	-
			20	53	-	8	9	36	-
21	71	-	10	15	43	3			
22	82	-	18	13	49	2			

資料 高齢者福祉課, 障がい者福祉課

95 生活保護の状況

区分 年度	総 数		生活扶助	住宅扶助	教育扶助	介護扶助	医療扶助	その他の 扶 助	保護人口 (千人に対 する割合)
	世 帯	人 員							
平成 7	209	281	191	155	20		191	0.3	3.1
12	325	446	342	274	31	28	327	0.8	4.7
17	534	765	633	549	64	53	657	21.2	7.5
18	638	896	744	634	75	66	713	23.1	7.4
19	679	953	785	655	80	77	845	15.3	7.7
20	730	1,026	846	716	83	86	890	16.8	8.2
21	845	1,192	1,008	871	100	93	1,033	21.8	9.4
22	925	1,319	1,127	987	111	91	1,110	23.9	10.4

(注) 各年度とも月平均の数値である。

資料 社会福祉課

96 生活保護費の状況

(単位:百万円)

区分 年度	総 額	生活扶助	住宅扶助	教育扶助	介護扶助	医療扶助	その他の 扶 助
平成 7	482	117	31	2	-	309	23
12	891	218	65	3	5	570	30
17	1,374	372	135	6	15	805	41
18	1,564	442	162	7	12	902	39
19	1,637	461	169	7	16	946	38
20	1,794	493	186	8	19	1,047	41
21	1,962	593	243	13	27	1,042	44
22	2,126	669	276	15	26	1,094	46

資料 社会福祉課

97 愛光園(救護施設)入園状況

(各年5月末)

年	区分	計	男	女
平成 7		46	28	18
12		51	28	23
17		50	29	21
18		49	28	21
19		49	27	22
20		50	27	23
21		50	28	22
22		49	27	22
23		49	27	22

資料 愛光園

98 老人保健の医療給付状況

(単位:千円)

区分 年度	総 額	現 物 給 付	現 金 給 付	審査支払手数料
平成 7	3,238,882	3,195,706	30,087	13,089
12	4,397,678	4,351,746	25,207	20,725
17	6,257,641	6,145,983	84,455	27,203
18	6,423,034	6,313,998	82,144	26,892
19	6,516,704	6,384,632	105,620	26,452
20	603,367	563,421	37,664	2,282
21	1,490	529	958	3
22	95	88	7	0

(注)平成17年度より旧下総町,旧大栄町分を含む。

資料 保険年金課

99 はり・きゅう・マッサージ等 施設利用者の助成状況

(単位:千円)

区分 年度	利 用 回 数	金 額
平成 7	16,203	11,342
12	21,349	21,349
17	24,174	24,174
18	26,183	26,183
19	26,510	26,510
20	29,460	29,460
21	33,927	33,927
22	36,525	36,525

資料 高齢者福祉課

100 身体障害者手帳所持者数

(各年度末)

区分 年度	計	視 覚	聴 覚・平 衡	音 声・言 語	肢 体 不 自 由	内部障害・心臓 呼吸器・膀胱 直腸・小腸 肝臓・免疫	じ ん 臓 障 害
平成 7	1,265	108	120	11	743	192	91
12	1,540	113	136	12	903	267	109
17	2,585	178	204	34	1,471	497	201
18	2,698	191	218	34	1,549	499	207
19	2,784	196	221	32	1,582	530	223
20	2,837	193	229	35	1,598	552	230
21	2,937	195	238	35	1,650	581	238
22	3,015	195	241	36	1,709	588	246

資料 障がい者福祉課

101 国民健康保険の加入状況

(各年度末)

区分 年度	世帯数			人口			
	総数	加入世帯数	加入率(%)	総数	被保険者数	加入率(%)	
昭和	30	8,852	3,118	35.2	45,886	14,780	32.2
	35	9,249	6,168	66.7	45,859	29,538	64.4
	40	9,498	6,083	64.0	43,993	25,488	57.9
	45	11,153	6,198	55.6	44,437	22,809	51.3
	50	14,300	6,837	47.8	52,652	22,808	43.3
	55	22,924	7,711	33.6	69,675	22,800	32.7
平成	60	25,374	9,021	35.6	76,447	23,945	31.3
	2	30,184	9,721	32.2	85,676	22,999	26.8
	7	34,035	11,124	32.7	90,528	24,061	26.6
	12	37,661	14,343	38.1	95,011	29,116	30.6
	17	49,134	20,892	42.5	120,534	42,301	35.1
	18	50,529	21,032	41.6	122,231	41,810	34.2
	19	51,790	21,268	41.1	123,742	41,602	33.6
	20	53,068	18,506	34.9	125,428	34,524	27.5
	21	53,645	18,894	35.2	126,098	34,897	27.7
	22	54,021	19,446	36.0	126,235	35,548	28.2

資料 保険年金課

102 国民健康保険の給付状況

(単位:千円)

区分 年度	総額	療養給付	療養費	審査支払 手数料	高額療養費	助産費	育 手 当 金	出産・育 児一時金	葬祭費	移送費	
昭和	30	7,630	7,290	114			103	35	88		
	35	27,415	25,965	686	169		348		247		
	40	100,115	97,161	1,034	552		572	308	488		
	45	257,104	249,857	2,923	1,126		1,938	348	912		
	50	673,941	617,614	7,138	4,038	38,000	5,320	816	1,015		
	55	1,458,197	1,296,506	9,173	5,647	125,047	17,360	639	3,825		
平成	60	1,473,468	1,298,618	11,690	6,748	136,240	16,200	462	3,510		
	2	1,954,245	1,710,038	21,513	9,367	172,515	21,900	432	18,480		
	7	2,554,596	2,246,952	16,379	14,154	203,651			44,700	28,760	
	12	3,310,086	2,894,864	19,115	16,075	285,398			59,400	35,200	34
	17	5,754,264	5,095,224	37,031	22,266	469,692			74,100	55,900	51
	18	6,072,536	5,386,286	55,160	22,721	468,381			76,700	63,260	28
	19	6,654,857	5,872,145	58,469	23,583	563,254			74,200	63,000	206
	20	6,833,678	6,015,336	62,163	24,029	643,320			77,480	11,350	
	21	6,999,059	6,180,220	59,314	24,955	651,323			74,947	8,300	
	22	7,616,431	6,664,846	67,820	25,688	773,296			75,831	8,950	

(注)平成6年10月より,助産費・育児手当金は出産・育児一時金に区分変更。
平成17年度より旧下総町,旧大栄町分を含む。

資料 保険年金課

103 介護保険の認定状況

(単位:人)

(各年度末)

区分 年度	第1号被保険者 数(65歳以上)	要支援・要介護認定者数							
		合計	要支援又は 要支援1	要支援2	要介護1	要介護2	要介護3	要介護4	要介護5
平成 12	11,837	1,026	107	-	258	236	117	177	131
17	18,983	2,299	313	-	777	369	339	290	211
18	19,681	2,286	222	240	528	404	370	263	219
19	20,335	2,431	280	333	475	449	400	265	229
20	21,174	2,501	300	384	485	452	418	248	214
21	21,876	2,582	316	338	547	469	386	282	244
22	22,157	2,815	357	334	581	506	389	339	309

(注)平成17年度より旧下総町,旧大栄町分を含む。

資料 介護保険課

104 介護保険の給付状況

(単位:千円)

区分 年度	総額	居宅サービス 給付費	地域密着型 サービス給付費	施設サービス 給付費	高額医療合算 介護サービス等費	高額介護 サービス費	特定入所者 介護サービス費
平成 12	1,427,579	451,787	-	969,145	-	6,647	-
17	3,223,929	1,596,212	-	1,561,022	-	23,494	43,201
18	3,203,318	1,455,669	167,116	1,428,605	-	43,627	108,301
19	3,320,736	1,464,828	229,054	1,456,505	-	47,106	123,243
20	3,492,361	1,596,569	262,600	1,450,193	-	51,457	131,542
21	3,748,774	1,710,571	302,186	1,529,825	3,382	58,874	143,936
22	4,021,422	1,853,448	333,508	1,606,903	10,416	65,694	151,453

(注)平成17年度より旧下総町,旧大栄町分を含む。

資料 介護保険課

105 福祉年金の状況

(単位:千円)

区分 年度	老齢福祉年金		障害福祉年金		障害基礎年金	
	受給者数	年金額	受給者数	年金額	受給者数	年金額
昭和 60	1,181	375,558	250	113,016	-	-
平成 7	241	69,553	-	-	329	309,265
12	98	26,104	-	-	384	362,239
17	27	6,363	-	-	614	557,712
18	24	5,126	-	-	615	554,611
19	17	5,352	-	-	631	568,899
20	15	5,184	-	-	651	586,918
21	7	2,344	-	-	678	608,899
22	3	1,217	-	-	694	623,385

(注)昭和61年度より国民年金制度が改正された。

資料 日本年金機構佐原年金事務所

平成17年度より旧下総町,旧大栄町分を含む。

106 国民年金(拠出年金)の加入状況

(各年度末)

区分 年度	被保険者数	強 制 加 入	任 意 加 入	第3号 被保険者	検認率(%)	免除率(%)
昭和 60	14,537	9,763	4,774	-	83.8	9.1
平成 7	23,261	12,426	126	10,709	79.4	14.7
12	25,092	14,682	91	10,319	67.6	17.9
17	31,313	19,553	179	11,581	-	22.5
18	32,069	20,067	216	11,786	-	21.0
19	32,069	20,067	216	11,786	-	21.0
20	31,342	19,329	291	11,722	-	20.4
21	31,234	19,417	298	11,519	-	22.2
22	31,306	19,707	306	11,293	-	24.8

(注)昭和61年度より国民年金制度が改正された。

資料 保険年金課

平成14年度より検認事務が廃止された。

平成17年度より旧下総町,旧大栄町分を含む。

107 国民年金(拠出年金)の給付状況

(単位:千円)

区分 年度	老 齡 基 礎 年 金		老 齡 年 金		通 算 老 齡 年 金		障 害 基 礎 年 金		障 害 年 金	
	件 数	金 額	件 数	金 額	件 数	金 額	件 数	金 額	件 数	金 額
昭和 60	-	-	4,211	1,362,402	585	87,467	-	-	125	86,492
平成 7	3,140	1,853,268	3,387	1,471,351	815	171,556	119	108,323	76	69,813
12	6,243	4,028,528	2,610	1,173,692	748	159,235	205	185,097	59	54,687
17	13,442	8,643,470	2,872	1,267,339	794	168,545	434	373,938	76	68,523
18	14,421	9,281,223	2,872	1,267,341	752	160,363	456	394,312	72	64,159
19	15,493	9,707,043	2,423	1,077,623	719	153,715	492	426,344	65	57,823
20	16,683	10,832,117	2,213	987,688	690	147,368	529	462,452	62	55,050
21	17,734	11,570,439	2,007	899,283	665	143,115	566	495,818	59	52,079
22	18,548	12,137,836	1,838	825,242	612	132,750	590	513,190	61	54,060

区分 年度	遺 族 基 礎 年 金		母 子 (準 母 子) 年 金		遺 児 年 金		寡 婦 年 金		死 亡 一 時 金	
	件 数	金 額	件 数	金 額	件 数	金 額	件 数	金 額	件 数	金 額
昭和 60	-	-	85	61,863	3	1,780	20	4,039	21	545
平成 7	140	106,791	12	11,083	-	-	21	11,501	17	2,523
12	218	168,362	3	2,644	-	-	24	12,556	31	4,912
17	245	196,522	-	-	-	-	34	15,615	22	3,073
18	244	198,204	-	-	-	-	31	13,930	29	4,064
19	226	185,769	-	-	-	-	33	15,028	33	4,619
20	216	177,967	-	-	-	-	24	10,810	20	2,714
21	225	185,258	-	-	-	-	20	8,940	20	2,817
22	236	194,408	-	-	-	-	23	10,433	34	4,547

(注)昭和61年度より国民年金制度が改正された。

資料 日本年金機構佐原年金事務所

老齡基礎年金は,平成4年度より厚生年金分を含む。

遺族基礎年金は,平成3年度より厚生年金分を含む。

平成17年度より旧下総町,旧大栄町分を含む。

108 一般職業紹介の状況

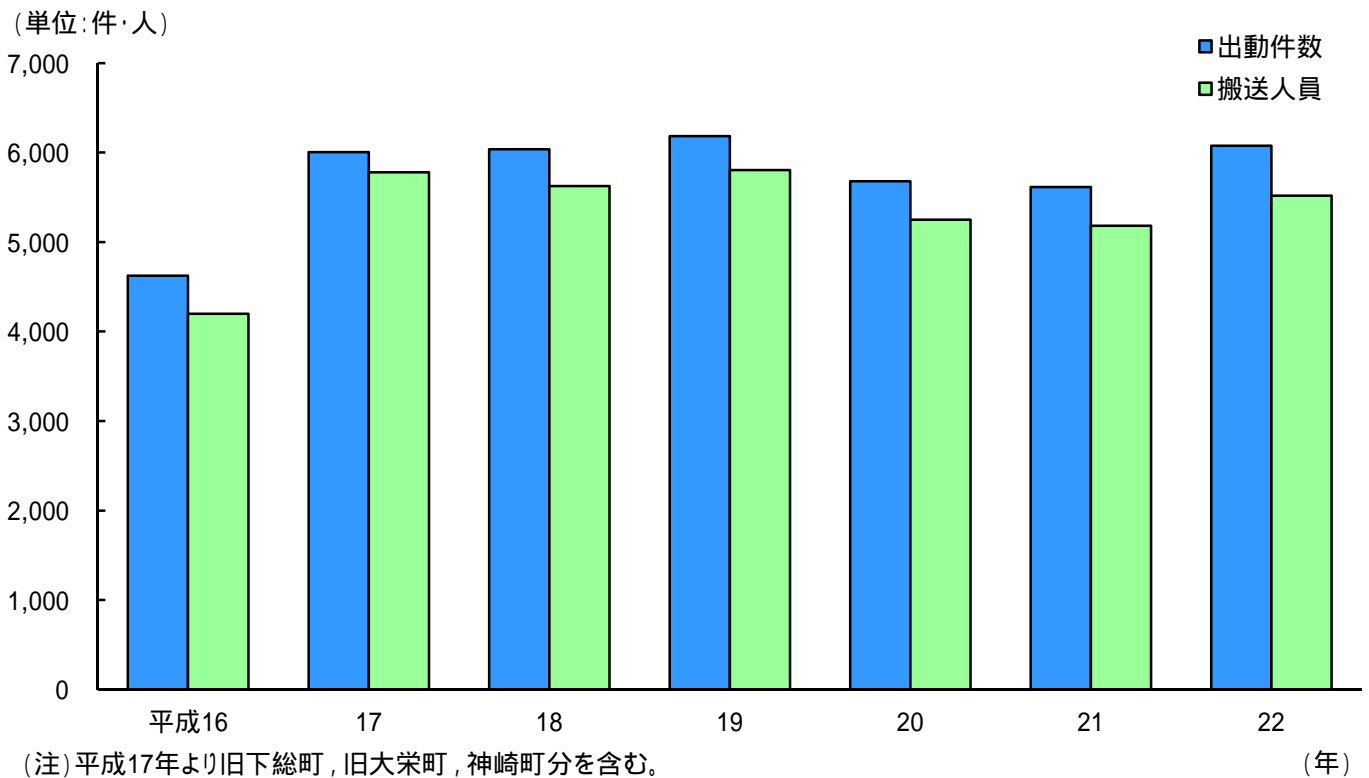
年度	区分	新規求職者数	新規求人数	紹介件数	就職者数
昭和	50	4,183	3,491	3,810	1,328
	55	6,700	8,488	4,545	1,834
	60	8,286	7,161	6,264	2,066
平成	2	4,773	12,706	3,003	1,201
	7	10,152	8,016	6,992	1,951
	12	14,209	9,583	10,293	2,290
	17	13,540	14,496	14,642	2,800
	18	12,425	14,627	14,497	2,847
	19	10,851	14,983	13,625	2,508
	20	12,545	11,924	18,100	2,542
	21	14,814	9,749	27,677	2,917
	22	14,165	11,397	27,774	3,120

(注) 新規学卒及びパートを除く。

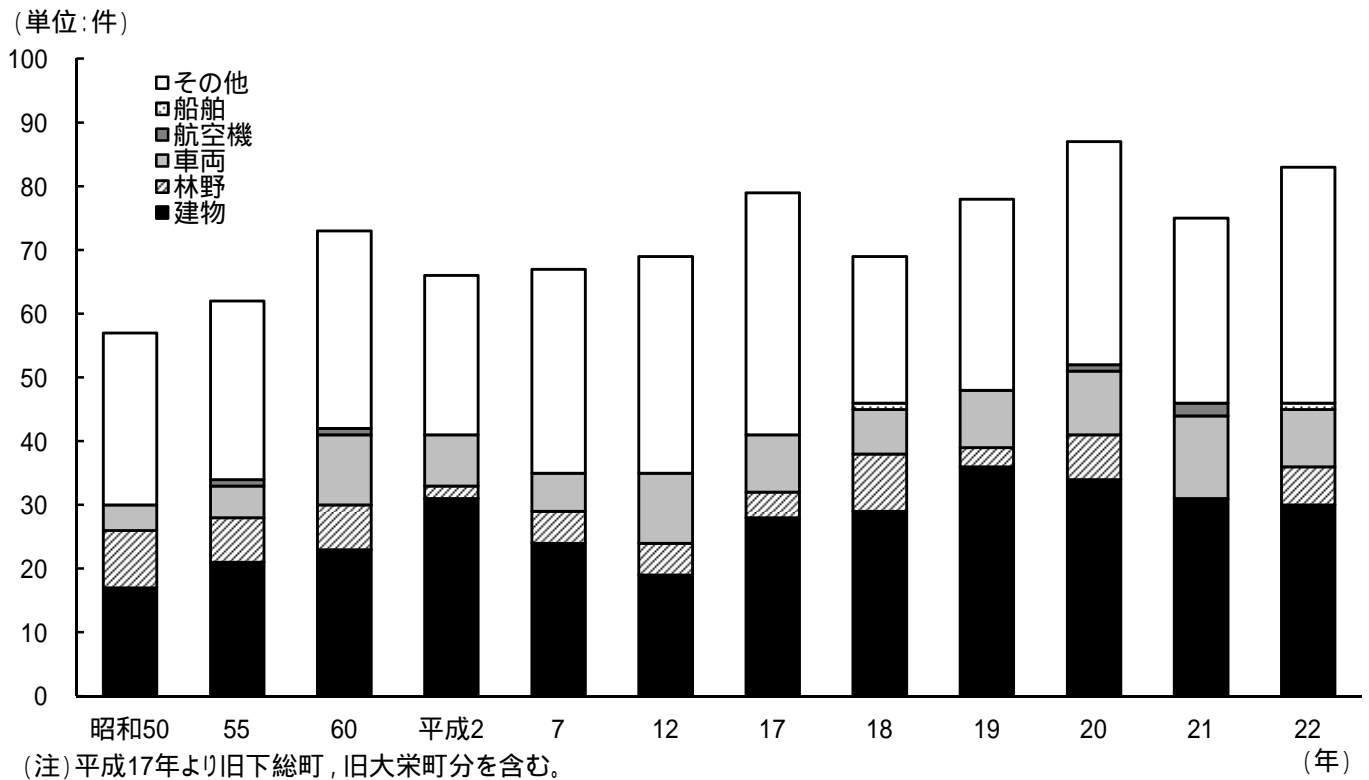
資料 成田公共職業安定所

消防·公安

18 救急業務の推移



19 種別火災発生件数の推移



109 消防職員数

(各年4月1日)

区分 年	総 数	消防正監	消 防 監	司 令 長	司 令	司 令 補	士 長	副 士 長	消 防 士	事務職員
昭和 50	144	-	1	2	5	12	9	20	94	1
55	145	-	1	6	5	21	33	11	66	2
60	149	-	1	5	9	23	48	8	54	1
平成 2	150	-	1	4	12	20	53	4	55	1
7	166	-	1	7	23	58	35	14	27	1
12	169	-	1	13	42	75	7	10	20	1
17	169	-	1	19	63	37	25	7	16	1
19	232	1	2	21	72	39	47	7	42	1
20	232	1	2	20	75	39	38	10	46	1
21	240	1	3	19	74	40	33	12	57	1
22	245	1	3	19	71	43	35	18	54	1
23	241	1	1	19	68	46	33	19	53	1

資料 消防本部

110 常設消防機械の保有状況

(各年4月1日)

区分 年	総 数	消 ポ ン 自 動 車	防 ポ ン 自 動 車	水 槽 付 自 動 車	は し ご 付 自 動 車	化 消 自 動 車	学 防 車	救 自 動 車	急 車	無 指 揮 車	線 車	救 工 作 車	助 車	そ の 他
昭和 50	23	5	4	2	2	6	2	1	1					
55	31	5	5	2	2	6	2	1	8					
60	32	3	6	2	2	6	2	1	10					
平成 2	32	3	7	2	2	6	1	1	10					
7	32	3	7	2	2	6	1	1	10					
12	33	3	7	2	2	6	1	1	11					
17	33	3	7	2	2	6	1	1	11					
19	43	5	8	4	2	9	1	1	13					
20	43	5	8	4	2	9	1	1	13					
21	43	5	8	4	2	9	1	1	13					
22	43	5	9	2	3	9	1	1	13					
23	43	5	9	2	3	9	1	1	13					

資料 消防本部

111 消防水利施設数

(各年4月1日)

区分 年	消火栓	防火水槽		河川等	プ - ル
		40m ³ 以上	20m ³ 以上～ 40m ³ 未満		
昭和 50	374	38	135	26	11
55	607	100	204	10	20
60	624	229	220	6	29
平成 2	711	330	214	6	32
7	778	406	198	6	32
12	931	503	189	6	32
17	1,005	619	183	6	31
19	1,266	1,076	262	6	43
20	1,289	1,090	259	6	46
21	1,420	1,173	290	6	49
22	1,424	1,175	288	6	48
23	1,443	1,193	286	6	43

資料 消防本部

112 消防団の状況

(各年4月1日)

区分 年	分団数	団員数	ポンプ台数						
			総数	消 ポ ン 自 動	防 ポ ン 車	水 ポ ン 自 動	槽 付 積 載	小 型 積 載	動 力 付 車
昭和 50	7	1,010	67	11		2		23	31
55	7	981	66	14		1		36	15
60	7	999	66	16		1		49	-
平成 2	7	1,000	66	16		1		49	-
7	7	1,000	66	16		1		49	-
12	7	997	66	16		1		49	-
17	7	973	66	16		1		49	-
19	12	1,492	97	19		1		77	-
20	12	1,491	97	19		1		77	-
21	12	1,487	97	19		1		77	-
22	12	1,478	97	19		1		77	-
23	12	1,488	97	19		1		77	-

資料 消防本部

113 災害発生時避難場所数

(平成23年4月1日)

地区	区分	総 数	学 校	公 園 其 他
	計	54	43	11
	成 田	6	4	2
	ニュータウン	16	14	2
	公 津	4	3	1
	八 生	2	2	-
	中 郷	1	-	1
	久 住	4	2	2
	豊 住	2	1	1
	遠 山	5	5	-
	下 総	7	6	1
	大 栄	7	6	1

資料 危機管理課

114 原因別救急車出動状況

区分	年	平成 16	17	18	19	20	21	22
	計	4,624	6,006	6,037	6,185	5,679	5,615	6,078
	火 災 事 故	6	12	12	13	14	21	21
	自 然 災 害 事 故	1	-	7	-	-	26	-
	水 難 事 故	2	3	2	-	-	3	2
	交 通 事 故	803	908	841	862	781	768	795
	労 働 災 害 事 故	49	58	77	75	87	57	54
	運 動 競 技 事 故	18	23	25	27	29	38	33
	一 般 負 傷	531	737	747	729	657	691	746
	加 害	39	59	56	50	37	37	40
	自 損 行 為	41	61	97	83	76	78	96
	急 病	2,695	3,506	3,577	3,729	3,490	3,446	3,814
	そ の 他	439	639	596	617	508	450	477
	(うち不搬送)	(324)	(472)	(566)	(570)	(429)	(583)	696
	計	4,799	5,780	5,627	5,804	5,250	5,181	5,518
搬送人員 (人)	男	2,616
	女	2,183

(注)平成17年より旧下総町,旧大栄町,神崎町分を含む。

資料 消防本部

115 火災

区分 年	火災種別件数							焼損棟数				焼
	総数	建物	林野	車両	航空機	船舶	その他	総数	全焼	半焼	部分焼	建物 (m ²)
昭和50	57	17	9	4	-	-	27	24	10	4	10	1,008
55	62	21	7	5	1	-	28	27	11	2	14	873
60	73	23	7	11	1	-	31	29	10	1	18	837
平成 2	66	31	2	8	-	-	25	35	6	7	22	1,304
7	67	24	5	6	-	-	32	17	5	1	11	749
12	69	19	5	11	-	-	34	18	11	3	4	1,431
17	79	28	4	9	-	-	38	27	6	2	19	657
18	69	29	9	7	-	1	23	33	8	2	23	1,174
19	78	36	3	9	-	-	30	49	20	2	27	2,088
20	87	34	7	10	1	-	35	59	23	5	31	2,990
21	75	31	-	13	2	-	29	18	8	-	10	1,118
22	83	30	6	9	-	1	37	44	23	1	11	2,446

(注)平成17年より旧下総町,旧大栄町分を含む。

116 原因別火災発生件数

区分 年	計	た	こ	か	風	焼	ス	ポ	煙	電	電	電	電	内	配	火	ラ	た	溶	灯	衝	火	放	放	そ	調
		ば	ん	ま	呂	却	ト	イ	突	機	機	等	電	燃	線	あ	マ	き	接	火	突	入	火	火	の	の
昭和50	57	9	3	1	-	2	-	-	1	-	-	-	-	-	2	3	20	-	-	-	-	-	3	8	5	
55	62	9	2	4	-	1	-	-	4	-	-	-	-	-	4	-	12	-	-	-	-	-	3	18	5	
60	73	7	5	1	-	2	-	-	-	-	-	-	-	-	6	-	17	-	-	-	-	-	18	7	10	
平成 2	66	7	5	-	-	-	-	-	1	-	-	-	-	-	5	-	13	-	-	-	-	-	8	15	12	
7	67	12	2	-	-	1	-	-	1	-	-	-	-	-	2	1	11	-	-	-	-	-	12	14	11	
12	69	9	3	-	-	1	-	-	1	-	-	-	-	-	4	4	8	-	-	-	-	4	8	16	11	
17	78	3	4	-	-	1	-	-	1	-	-	-	-	-	5	-	8	-	-	-	-	4	19	8	25	
18	69	9	3	1	-	1	-	-	3	-	-	-	-	-	-	2	7	-	-	-	-	-	20	12	11	
19	78	12	6	-	-	3	-	1	1	-	-	-	-	-	3	2	12	-	-	-	-	1	18	12	7	
20	87	5	4	-	2	-	1	-	1	2	1	2	1	-	2	8	5	1	1	4	16	12	19			
21	75	4	5	-	2	-	-	1	-	3	1	-	2	6	3	1	-	1	1	5	14	14	12			
22	83	9	1	-	1	-	-	5	2	1	1	1	3	2	2	10	1	-	-	-	7	8	12	17		

(注)平成17年より旧下総町,旧大栄町分を含む。

資料 消防本部

発生状況

損 状 況				死 傷 者		損 害 見 積 額 (千 円)						
林野 (a)	車両 (台)	船舶 (隻)	航空機 (機)	死 者	傷 者	総 数	建 物	林 野	車 両	船 舶	航空機	その他
76	4	-	-	-	7	49,259	48,961	68	230	-	-	-
421	7	-	1	3	2	40,039	36,433	43	1,184	-	179	2,200
56	14	-	1	1	7	60,561	55,764	398	4,207	-	-	192
1	40	-	-	1	6	249,640	210,730	-	38,419	-	-	491
42	6	-	-	2	2	27,713	26,729	-	629	-	-	355
27	14	-	-	4	3	154,986	149,742	-	5,053	-	-	191
132	14	-	-	1	8	34,992	33,308	76	1,131	-	-	477
349	8	1	-	2	4	121,284	119,469	275	1,502	15	-	23
2	10	-	-	3	18	182,773	178,743	-	3,126	-	-	904
35	11	-	1	1	7	2,031,027	108,790	-	2,181	-	1,920,000	56
-	13	-	2	4	5	2,627,633	59,308	-	15,010	-	2,553,174	141
15	9	1	-	3	-	54,776	45,894	-	7,946	-	-	936

資料 消防本部

117 犯罪発生状況

(単位:件数)

年	区分	総 数	凶 悪 犯	粗 暴 犯	窃 盗	知 能 犯	風 俗 犯	そ の 刑	の 法	他 犯	特 別 法 犯
昭和	50	623	10	33	537	14	10			19	20
	55	1,104	6	31	1,011	34	3			19	271
	60	1,609	11	22	1,462	73	1			40	69
平成	2	1,350	6	54	1,114	90	7			79	34
	7	2,685	8	66	2,230	203	3			175	49
	12	3,976	38	122	3,347	46	8			415	53
	17	2,954	8	71	2,403	141	7			324	74
	18	2,790	12	77	2,176	147	10			368	90
	19	2,422	9	80	1,882	130	2			319	126
	20	2,265	9	100	1,730	108	15			303	299
	21	2,440	8	79	1,940	81	5			327	284
	22	2,129	7	66	1,671	93	5			287	193

(注)平成12年以前は成田警察署管内(成田市,富里市及び栄町)の件数である。資料 成田警察署,千葉県警察署
 平成18年より旧下総町,旧大栄町分を含む。
 特別法犯は成田警察署管内の件数である。

118 交通事故件数

区分	年	平成 16	17	18	19	20	21	22
発生件数		975	1,610	959	894	751	776	720
死者数		9	8	5	11	10	3	9
傷者数		1,316	1,489	1,202	1,202	972	996	926

(注)平成17年より旧下総町,旧大栄町分を含む。平成21年より高速道路上で発生した事故を含む。資料 交通防犯課

119 年齢別交通事故死亡者数

年齢	年	平成 16	17	18	19	20	21	22
計		9	8	5	11	10	3	9
18以下		2	-	-	3	1	1	-
19～24		1	1	-	1	-	-	3
25～29		1	-	1	-	-	-	1
30～34		-	-	-	-	1	-	-
35～39		-	-	-	2	-	-	-
40～44		-	-	1	-	1	1	1
45～49		-	-	-	-	-	1	-
50～59		2	1	-	2	2	-	-
60以上		3	6	2	3	5	-	4
不明		-	-	1	-	-	-	-

(注)平成17年より旧下総町,旧大栄町分を含む。平成21年より高速道路上で発生した事故を含む。資料 交通防犯課

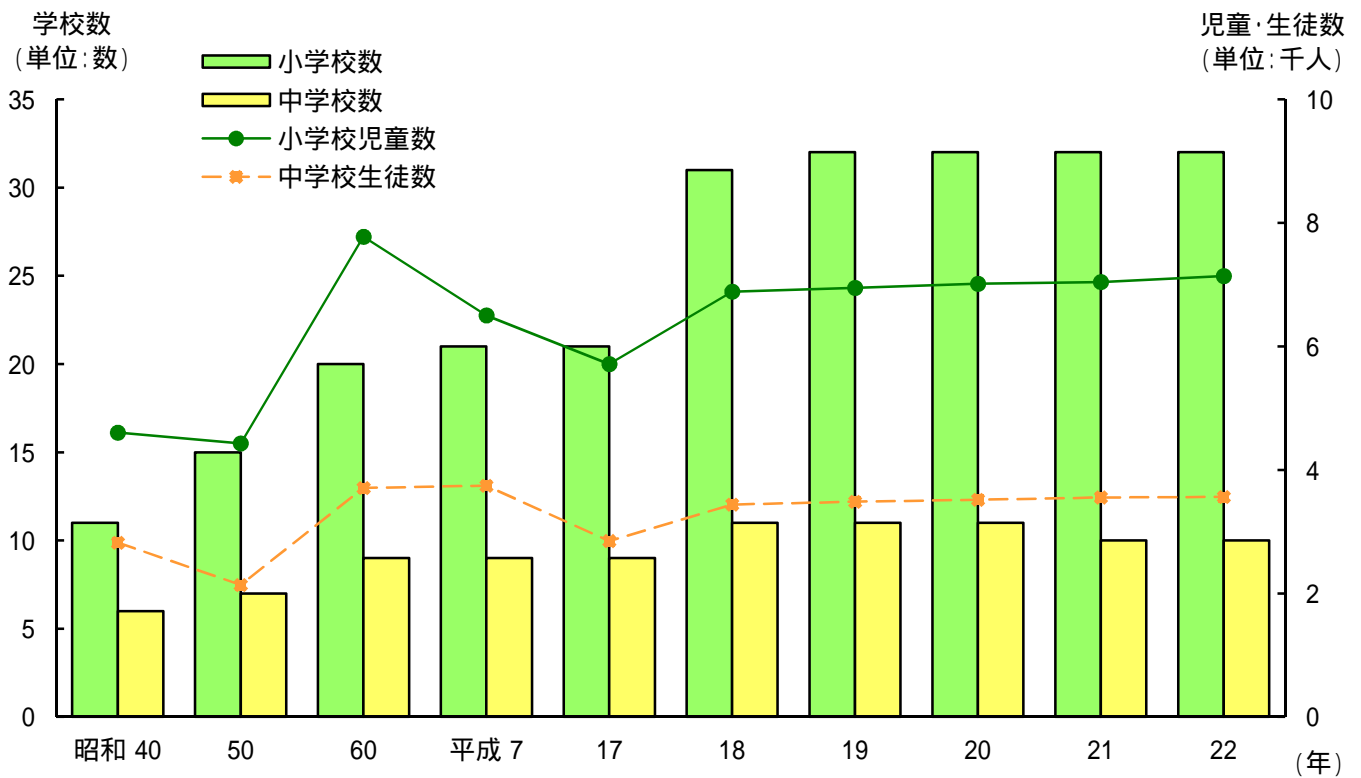
120 原因別交通死亡事故件数及び死亡者数

区分・年	死亡事故件数								死亡者数							
	平成16	17	18	19	20	21	22	平成16	17	18	19	20	21	22		
計	9	8	5	9	9	3	7	9	8	5	11	10	3	9		
信号無視	-	-	-	1	1	-	-	-	-	-	1	1	-	-		
右側通行	-	-	-	-	1	-	-	-	-	-	-	1	-	-		
最高速度違反	-	1	1	2	-	-	-	-	1	1	2	-	-	-		
徐行場所違反	-	-	-	-	-	-	-	-	-	-	-	-	-	-		
追越違反	-	-	-	-	-	-	-	-	-	-	-	-	-	-		
優先通行妨害等	-	-	-	-	1	-	1	-	-	-	-	1	-	1		
交差点安全進行義務	-	1	-	-	-	-	-	-	1	-	-	-	-	-		
酒酔い酒気帯運転	-	-	-	-	-	-	-	-	-	-	-	-	-	-		
歩行者妨害	-	-	-	1	-	-	-	-	-	-	1	-	-	-		
過労運転等	-	-	-	-	-	-	-	-	-	-	-	-	-	-		
ブレーキ操作不適	-	-	-	-	-	-	-	-	-	-	-	-	-	-		
ハンドル操作不適	-	2	1	3	-	-	1	-	2	1	5	-	-	3		
前方不注意	-	3	1	2	4	1	3	-	3	1	2	5	1	3		
安全不確認	1	-	1	-	1	2	1	1	-	1	-	1	2	1		
指定場所一時不停止	-	1	1	-	1	-	-	-	1	1	-	1	-	-		
動静不注意	-	-	-	-	-	-	1	-	-	-	-	-	-	1		
通行区分	-	-	-	-	-	-	-	-	-	-	-	-	-	-		
調査不能	-	-	-	-	-	-	-	-	-	-	-	-	-	-		
安全速度違反	-	-	-	-	-	-	-	-	-	-	-	-	-	-		
その他	8	-	-	-	-	-	-	8	-	-	-	-	-	-		

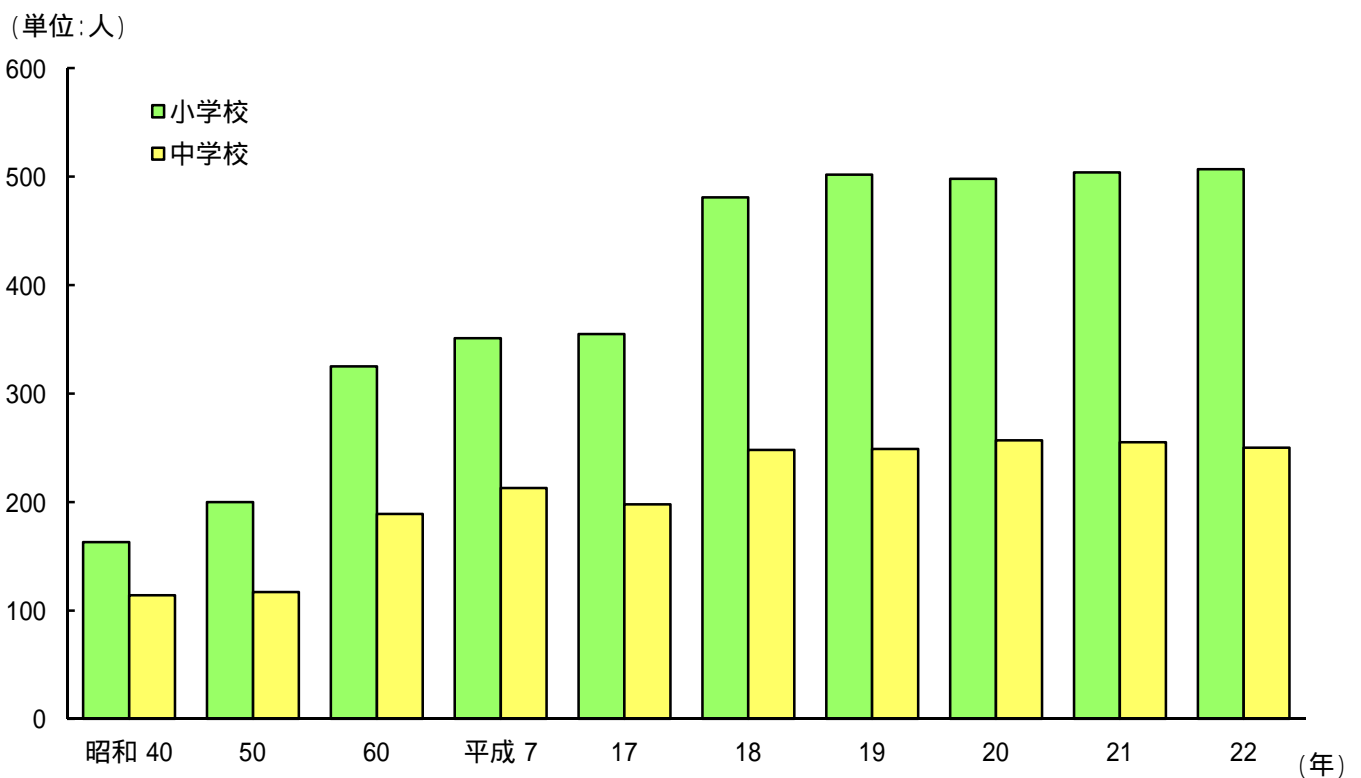
(注)平成17年より旧下総町,旧大栄町分を含む。平成21年より高速道路上で発生した事故を含む。資料 交通防犯課

教育·文化

20 小・中学校数と児童・生徒数（各年5月1日現在）



21 小・中学校教員数（各年5月1日現在）



121 小学校の状況

(各年5月1日)

区分		年									
		昭和40	50	60	平成7	17	18	19	20	21	22
学校数	総数	11	15	20	21	21	31	32	32	32	32
	本校	10	14	19	21	21	31	32	32	32	32
	分校	1	1	1	-	-	-	-	-	-	-
学級数	総数	134	150	230	236	233	304	321	327	335	336
	単式	130	142	223	217	214	273	285	284	288	286
	複式	-	-	-	2	-	-	-	2	4	7
	特殊	4	8	7	17	19	31	36	41	43	43
学年別児童数	総数	4,604	4,430	7,776	6,503	5,715	6,887	6,948	7,014	7,043	7,140
	男	2,318	2,275	3,981	3,330	2,907	3,524	3,587	3,646	3,649	3,687
	1学年	369	420	669	518	459	656	634	603	599	639
	2学年	333	419	664	546	520	545	657	634	613	603
	3学年	381	341	679	547	497	601	542	652	634	607
	4学年	367	383	590	549	464	598	606	544	653	639
	5学年	467	400	672	607	484	547	600	612	540	654
	6学年	401	312	707	563	483	577	548	601	610	545
	女	2,286	2,155	3,795	3,173	2,808	3,363	3,361	3,368	3,394	3,453
	1学年	373	417	605	530	497	575	562	565	584	609
	2学年	340	392	595	474	455	559	579	560	565	579
	3学年	343	312	647	545	487	541	555	585	557	554
	4学年	407	380	637	522	461	567	547	551	587	562
	5学年	383	325	650	545	467	553	567	541	556	594
6学年	440	329	661	557	441	568	551	566	545	555	
本教員 務数	総数	163	200	325	351	355	481	502	498	504	507
	男	66	84	123	122	137	179	191	181	182	188
	女	97	116	202	229	218	302	311	317	322	319
本職員 務数	総数	26	29	41	53	39	60	56	53	49	47
	うち事務職員	2	8	19	23	22	33	32	31	31	31
1学級 児	級当 た り 数	34	30	34	28	25	23	22	21	21	21
教員 児	1人 当 た り 数	28	22	24	19	16	14	14	14	14	14

資料 学校基本調査

122 中学校の状況

(各年5月1日)

区分		年									
		昭和40	50	60	平成7	17	18	19	20	21	22
学校数	総数	6	7	9	9	9	11	11	11	10	10
	本校	6	7	9	9	9	11	11	11	10	10
学級数	総数	75	65	97	107	92	114	118	120	121	120
	単式	72	61	94	103	85	104	106	106	105	105
	複式	-	-	-	-	-	-	-	-	-	-
	特殊	3	4	3	4	7	10	12	14	16	15
学年別生徒数	総数	2,820	2,138	3,707	3,743	2,850	3,440	3,484	3,518	3,555	3,563
	男	1,421	1,152	1,944	1,943	1,492	1,790	1,816	1,831	1,845	1,891
	1学年	456	398	676	651	454	639	610	575	665	650
	2学年	479	389	648	675	501	564	644	610	573	673
	3学年	486	365	620	617	537	587	562	646	607	568
	女	1,399	986	1,763	1,800	1,358	1,650	1,668	1,687	1,710	1,672
	1学年	441	322	633	614	430	553	589	548	576	544
	2学年	489	340	585	563	462	529	549	592	547	578
本教員数	総数	114	117	189	213	198	248	249	257	255	250
	男	88	84	118	123	134	159	156	154	151	149
	女	26	33	71	90	64	89	93	103	104	101
本職員数	総数	10	16	19	26	19	22	23	24	22	21
	うち事務職員	3	7	9	9	9	11	12	11	10	10
1 学級当たり生徒数		38	33	38	35	31	30	30	29	29	29
教員 1 人当たり生徒数		25	18	20	18	14	14	14	14	14	14

資料 学校基本調査

123 幼稚園の状況

(各年5月1日)

区分		年									
		昭和50	60	平成7	12	17	18	19	20	21	22
園数		3	8	8	8	9	10	10	10	10	10
学級数		22	59	67	63	71	75	76	80	78	78
園児数	総数	880	1,932	2,103	1,853	1,972	2,030	2,082	2,185	2,197	2,228
	男	436	970	1,056	967	1,042	1,032	1,036	1,080	1,107	1,136
	3歳児	44	114	240	233	268	270	299	310	330	350
	4歳児	191	409	401	367	368	373	369	392	376	393
	5歳児	201	447	415	367	406	389	368	378	401	393
	女	444	962	1,047	886	930	998	1,046	1,105	1,090	1,092
	3歳児	41	97	221	212	260	297	302	333	299	316
	4歳児	186	441	404	322	334	351	380	382	403	360
	5歳児	217	424	422	352	336	350	364	390	388	416
	教員数(本務者)		28	80	84	80	91	99	104	107	106
職員数(本務者)		4	18	26	21	20	16	18	15	14	13

資料 学校基本調査

124 高等学校の状況

(各年5月1日)

区分		年									
		昭和50	60	平成7	12	17	18	19	20	21	22
学校数		3	4	4	4	4	5	5	5	5	5
生徒数		2,470	4,268	4,147	4,043	3,511	3,801	3,756	3,634	3,696	3,803
教員数(本務者)		120	214	255	241	225	271	264	261	258	259
職員数(本務者)		36	51	55	50	44	65	65	66	64	64

資料 学校基本調査

125 専修学校の状況

(各年5月1日)

区分		年									
		昭和50	60	平成7	12	17	18	19	20	21	22
学校数		-	2	5	5	6	7	7	7	7	7
学科数		-	2	8	9	10	13	13	13	13	13
在学者数	総数	-	177	527	536	788	1,793	1,704	1,502	1,381	1,355
	男	-	20	140	132	205	1,197	1,117	989	905	882
	女	-	157	387	404	583	596	587	513	476	473
教員数(本務者)		-	10	34	45	67	115	112	107	101	109
職員数(本務者)		-	8	15	27	20	37	37	34	35	27

資料 学校基本調査

126 児童の体格(小学6年生)

(単位:cm・kg)

(各年5月)

年	区分	身長		体重		胸 囲		座 高	
		男	女	男	女	男	女	男	女
昭和50	国平均	142.0	144.2	35.2	36.6	68.9	69.6	76.2	77.9
	市平均	143.2	143.3	37.0	35.8	70.7	70.0	77.2	78.1
60	国平均	143.2	145.5	36.5	37.8	69.6	70.4	76.7	78.5
	市平均	143.9	145.8	36.9	38.6	70.3	72.6	76.8	78.5
平成2	国平均	144.4	146.3	38.0	38.9	70.6	71.2	77.4	79.0
	市平均	144.2	146.0	38.3	39.2	71.9	72.2	77.0	78.6
7	国平均	144.9	146.7	38.6	39.6	-	-	77.6	79.3
	市平均	144.4	146.3	38.8	39.6	-	-	77.2	78.9
12	国平均	145.3	147.1	39.4	40.1	-	-	77.9	79.5
	市平均	145.9	146.9	40.2	40.6	-	-	78.0	78.9
17	国平均	145.1	146.9	39.1	39.5	-	-	77.7	79.3
	市平均	145.6	146.9	39.6	39.4	-	-	77.8	78.9
18	国平均	145.1	147.0	38.8	39.5	-	-	77.8	79.4
	市平均	145.3	147.3	40.0	40.3	-	-	77.7	79.2
19	国平均	145.1	146.8	38.7	39.1	-	-	77.7	79.3
	市平均	144.6	146.9	39.2	39.3	-	-	77.1	78.8
20	国平均	145.3	146.7	38.8	39.3	-	-	77.8	79.3
	市平均	145.4	146.6	39.5	39.6	-	-	77.6	79.1
21	国平均	145.1	146.9	38.4	39.0	-	-	77.6	79.3
	市平均	145.5	146.8	39.2	39.7	-	-	77.6	79.1
22	国平均	145.0	146.8	38.4	39.0	-	-	77.6	79.2
	市平均	145.7	147.8	39.6	40.2	-	-	77.9	79.5
23	市平均	145.3	147.0	39.4	39.4	-	-	77.6	78.9

資料 教育指導課

127 生徒の体格(中学3年生)

(単位:cm・kg)

(各年5月)

年	区分	身長		体重		胸 囲		座 高	
		男	女	男	女	男	女	男	女
昭和50	国平均	162.2	155.0	51.0	48.8	79.2	79.1	86.4	84.2
	市平均	161.4	154.8	50.5	50.0	79.4	81.0	85.7	83.4
60	国平均	163.8	156.3	53.0	49.8	79.9	79.7	87.0	84.5
	市平均	163.1	156.0	53.1	50.6	80.1	80.7	86.4	84.3
平成2	国平均	164.5	156.4	54.2	50.2	80.6	79.9	87.5	84.6
	市平均	164.8	156.4	54.5	50.6	81.4	81.1	87.4	84.5
7	国平均	165.1	156.7	54.7	50.5	-	-	87.6	84.6
	市平均	165.4	157.3	55.0	51.3	-	-	87.6	84.5
12	国平均	165.5	156.8	55.4	50.7	-	-	88.1	84.7
	市平均	165.0	156.7	55.0	51.5	-	-	87.5	85.0
17	国平均	165.4	156.8	55.3	50.8	-	-	88.1	84.9
	市平均	165.2	157.0	54.8	52.3	-	-	88.1	85.2
18	国平均	165.3	156.7	55.1	50.6	-	-	88.0	84.9
	市平均	164.6	157.3	54.8	52.1	-	-	87.7	85.6
19	国平均	165.2	156.7	54.7	50.3	-	-	88.0	84.9
	市平均	164.7	156.8	54.7	51.1	-	-	87.8	85.3
20	国平均	165.4	156.6	54.8	50.4	-	-	88.2	84.9
	市平均	165.2	156.9	55.1	51.5	-	-	88.2	85.2
21	国平均	165.2	156.7	54.3	50.2	-	-	88.1	84.8
	市平均	164.8	156.7	55.3	50.7	-	-	87.9	85.2
22	国平均	165.1	156.5	54.4	50.0	-	-	88.1	84.8
	市平均	164.3	156.9	53.9	50.4	-	-	87.5	85.4
23	市平均	165.2	156.2	54.6	50.7	-	-	88.1	85.1

資料 教育指導課

128 児童の運動能力及び体力

(平成22年度)

種目	学年	男 子					
		小学1年	小学2年	小学3年	小学4年	小学5年	小学6年
握 力 (kg)	国平均	9.56	11.07	13.05	15.17	17.19	20.30
	県平均	9.96	11.76	13.48	15.53	17.95	21.85
	市平均	10.04	11.52	13.61	15.25	18.30	22.01
上 体 起 こ し (回)	国平均	11.12	13.57	15.64	17.79	19.99	22.12
	県平均	12.76	14.85	17.04	19.09	21.43	23.80
	市平均	12.87	14.64	16.05	18.26	23.11	23.89
長 座 体 前 屈 (cm)	国平均	25.87	26.89	29.32	30.50	33.00	35.31
	県平均	26.31	28.23	30.11	32.04	34.84	38.84
	市平均	26.09	28.25	29.24	31.16	34.65	36.86
反 復 横 跳 び (回)	国平均	27.09	31.53	35.47	38.31	42.68	46.56
	県平均	29.22	33.36	37.16	41.10	44.72	48.18
	市平均	29.40	33.73	37.46	41.07	45.34	48.50
2 ⁰ シャトルラン (回)	国平均	17.62	26.58	36.67	43.40	53.48	64.31
	県平均	21.14	30.04	39.01	48.10	57.15	67.05
	市平均	22.35	30.26	38.58	45.41	54.92	65.83
5 ⁰ m 走 (秒)	国平均	11.55	10.69	10.18	9.68	9.24	8.82
	県平均	11.05	10.39	9.90	9.43	9.06	8.62
	市平均	11.10	10.48	10.01	9.73	9.38	8.64
立 ち 幅 と び (cm)	国平均	115.13	126.44	137.37	146.45	155.79	167.27
	県平均	121.28	131.35	140.80	150.14	161.65	174.83
	市平均	122.61	132.19	139.00	150.12	162.01	175.20
ソフトボール投げ (m)	国平均	9.21	12.96	17.49	21.97	25.97	30.78
	県平均	10.07	14.13	17.76	21.92	25.80	30.80
	市平均	9.80	13.50	17.38	20.90	25.36	30.53

種目	学年	女 子					
		小学1年	小学2年	小学3年	小学4年	小学5年	小学6年
握 力 (kg)	国平均	8.87	10.56	12.28	14.46	16.98	19.66
	県平均	9.22	10.99	12.51	14.94	17.74	20.82
	市平均	9.33	10.55	12.56	14.63	17.27	20.79
上 体 起 こ し (回)	国平均	10.38	12.94	14.50	16.42	18.41	19.46
	県平均	11.95	14.52	15.76	17.97	19.92	21.60
	市平均	12.98	13.44	15.53	17.69	19.68	21.64
長 座 体 前 屈 (cm)	国平均	28.28	30.05	32.39	34.40	36.93	39.66
	県平均	28.98	31.45	33.62	35.99	39.72	43.46
	市平均	28.85	30.15	32.26	34.80	38.79	41.58
反 復 横 跳 び (回)	国平均	26.36	30.46	33.51	36.69	40.15	43.25
	県平均	28.06	31.83	35.21	39.20	42.59	45.25
	市平均	29.00	31.99	35.88	39.08	42.57	44.92
2 ⁰ シャトルラン (回)	国平均	14.33	20.80	26.49	32.91	41.36	48.37
	県平均	16.71	22.82	28.09	36.96	46.30	52.94
	市平均	18.67	22.83	29.12	35.57	43.02	51.38
5 ⁰ m 走 (秒)	国平均	11.92	11.03	10.49	9.98	9.52	9.17
	県平均	11.43	10.69	10.25	9.76	9.33	8.98
	市平均	11.43	11.03	10.49	9.89	9.51	9.00
立 ち 幅 と び (cm)	国平均	104.98	117.90	128.15	136.99	146.34	155.34
	県平均	111.89	122.65	132.02	142.24	154.65	163.04
	市平均	112.70	121.97	131.74	144.09	153.65	162.06
ソフトボール投げ (m)	国平均	5.95	8.04	9.93	12.19	15.00	17.45
	県平均	6.48	8.48	10.44	12.78	15.41	17.34
	市平均	6.29	8.18	10.20	12.64	14.57	16.38

(注) 国平均は抽出調査。

資料 教育指導課

129 生徒の運動能力及び体力

(平成22年度)

種目	学年	男 子			女 子		
		中学1年	中学2年	中学3年	中学1年	中学2年	中学3年
握 力 (kg)	国平均	24.69	31.04	35.82	22.03	24.47	25.67
	県平均	24.03	30.15	35.85	21.92	24.27	25.93
	市平均	25.25	31.00	35.68	22.12	24.71	26.22
上 体 起 こ し (回)	国平均	23.78	27.41	29.95	20.55	22.78	23.84
	県平均	24.94	28.78	30.86	22.06	24.42	25.39
	市平均	30.30	29.45	31.94	22.89	24.68	25.76
長 座 体 前 屈 (cm)	国平均	39.50	43.53	47.35	42.00	45.04	46.57
	県平均	42.12	48.18	51.41	45.31	48.74	51.23
	市平均	40.95	47.74	50.04	44.07	46.63	48.67
反 復 横 跳 び (回)	国平均	48.75	52.90	55.45	44.35	46.24	46.92
	県平均	49.13	53.02	55.66	45.66	47.00	47.84
	市平均	49.51	53.09	55.43	44.88	46.33	46.90
2 ⁰ m シ ャ ッ ト ル ラ ン (回)	国平均	70.86	89.44	95.57	50.87	60.02	59.35
	県平均	69.55	86.99	93.11	54.02	61.72	60.21
	市平均	68.88	86.82	94.07	53.62	60.13	60.16
5 0 m 走 (秒)	国平均	8.56	7.88	7.51	9.03	8.81	8.73
	県平均	8.47	7.77	7.40	8.80	8.60	8.43
	市平均	8.37	7.80	7.50	8.76	8.55	8.68
立 ち 幅 と び (cm)	国平均	181.05	198.26	213.12	164.21	170.12	171.71
	県平均	180.21	200.86	215.43	166.64	173.29	175.75
	市平均	178.19	195.67	206.06	161.46	164.30	166.51
ハ ン ド ボ ー ル 投 げ (m)	国平均	18.89	21.93	24.41	12.40	13.89	14.59
	県平均	18.51	21.56	24.21	12.10	13.69	14.82
	市平均	17.50	20.55	22.96	11.65	12.98	13.88

(注)国平均は抽出調査。

資料 教育指導課

130 公民館の利用状況

(単位:人)

施設名	区分	年度	利用者数					図書
			総数	主催行事	団体行事	行政関係	その他	
中央公民館		平成18	93,507	14,350	56,737	17,474	4,946	-
		19	115,874	14,881	57,388	38,581	5,024	-
		20	94,257	10,151	60,312	17,497	6,297	-
		21	95,686	12,037	60,003	16,086	7,560	-
		22	97,949	10,685	62,568	18,822	5,874	-
公津公民館		平成18	22,578	1,979	14,435	5,311		853
		19	25,241	1,573	15,092	7,000	785	791
		20	19,234	1,084	13,760	2,505	912	973
		21	22,070	2,010	12,215	5,706	1,109	1,030
		22	17,308	278	12,479	2,592	933	1,026
久住公民館		平成18	5,740	115	2,634	2,307	495	189
		19	6,235	176	2,917	2,474	473	195
		20	6,304	159	3,004	2,326	582	233
		21	5,905	89	3,039	1,942	527	308
		22	5,558	68	2,809	1,997	314	370
橋賀台公民館		平成18	14,067	170	11,695	1,121	621	460
		19	11,746	288	9,592	944	563	359
		20	11,566	199	9,188	522	1,205	452
		21	13,712	250	10,513	822	1,528	599
		22	13,934	579	10,292	693	1,672	698
玉造公民館		平成18	25,260	663	16,638	4,704	1,894	1,361
		19	25,058	590	17,280	4,392	1,178	1,618
		20	27,569	439	19,170	5,122	914	1,924
		21	28,459	439	19,431	4,850	1,142	2,597
		22	29,636	440	19,588	5,684	1,177	2,747
豊住公民館		平成18	8,545	236	5,127	2,622	424	136
		19	10,693	149	5,687	4,414	208	235
		20	5,746	95	4,085	931	262	373
		21	6,662	274	4,019	1,832	135	402
		22	6,309	297	4,017	1,518	150	327
成田公民館		平成18	29,579	162	11,416	1,148	2,511	14,342
		19	32,182	183	12,364	1,720	2,757	15,158
		20	31,796	203	10,875	1,742	2,457	16,519
		21	32,730	270	10,683	2,081	2,097	17,599
		22	32,271	176	9,902	2,385	2,798	17,010
八生公民館		平成18	11,725	346	6,922	3,085	1,173	199
		19	13,202	374	8,148	3,941	444	295
		20	11,313	107	8,533	2,139	256	278
		21	14,442	652	9,945	3,261	308	276
		22	13,655	475	9,970	2,565	331	314
中郷公民館		平成18	7,424	182	3,637	3,206	216	183
		19	8,505	378	4,125	3,740	49	213
		20	6,831	333	3,633	2,572	87	206
		21	9,679	274	6,178	2,902	74	251
		22	8,766	470	4,137	3,708	84	367
加良部公民館		平成18	20,672	805	17,512	847	1,055	453
		19	21,721	267	19,348	761	835	510
		20	20,889	249	18,486	1,065	490	599
		21	23,689	291	20,700	1,054	929	715
		22	22,311	262	19,632	921	841	655
遠山公民館		平成18	13,431	694	9,505	1,578	524	1,130
		19	13,713	1,037	9,417	1,639	373	1,247
		20	13,382	376	9,712	1,638	479	1,177
		21	14,696	27	10,731	2,527	390	1,021
		22	15,398	65	12,505	1,441	374	1,013
下総公民館		平成18	11,474	348	5,587	2,615	2,388	536
		19	12,334	444	4,947	3,454	2,675	814
		20	15,523	360	5,804	6,160	2,472	727
		21	17,225	485	5,960	7,786	2,449	545
		22	16,787	321	6,338	6,364	2,685	1,079
大栄公民館		平成18	22,272	914	9,697	7,774	1,890	1,997
		19	21,928	844	8,838	8,952	1,230	2,064
		20	20,457	723	9,226	6,183	1,734	2,591
		21	25,982	481	9,226	11,762	1,251	3,262
		22	26,142	644	8,443	12,772	961	3,322

(注)単独利用者は含まない。ただし、図書貸し出し利用者を含む。

資料 公民館

131 成田国際文化会館の利用状況

(単位:人・回)

区分 年度	利用者 延人数	利用回 数合計	大 小 ー ル							小ホー ル	会議室 等
			音 楽	演 劇	舞 踊	大 講 会 演	映 画	その他			
昭和 50	...	1,587	139	32	23	16	50	10	8	305	1,143
55	160,367	3,142	172	62	21	18	27	30	14	497	2,473
60	153,696	2,676	222	58	31	25	52	47	9	353	2,101
平成 2	212,476	3,422	270	92	29	25	75	36	13	331	2,821
7	174,517	3,769	240	78	25	23	79	20	15	406	3,123
12	162,715	3,290	286	126	22	34	76	28	-	387	2,617
17	191,376	3,596	304	117	12	28	147	-	-	398	2,894
18	201,877	4,033	355	142	21	38	151	3	-	449	3,196
19	180,658	3,462	309	124	15	17	147	6	-	436	2,717
20	185,764	3,887	330	110	5	43	169	3	-	510	3,047
21	165,388	3,321	359	119	34	15	184	-	7	510	3,053
22	180,271	3,812	359	138	25	33	149	6	8	510	2,943

(注)利用回数は、1日を午前、午後、夜間の3区分としたものである。

資料 成田国際文化会館

132 視聴覚ライブラリーの利用状況

(1) 視聴覚教材・機材の利用状況

区分・年度 機材・機械名	所 有 台 数					利 用 回 数				
	平成18	19	20	21	22	平成18	19	20	21	22
16ミリフィルム	563	572	577	577	577	295	198	188	133	137
ス ラ イ ド	133	133	133	113	113	-	-	-	-	-
ビ デ オ テ ー プ	3,860	3,930	3,949	3,952	3,953	694	531	505	316	274
D V D	52	74	171	300	373	23	36	72	138	157
16ミリ映写機	15	15	15	15	16	140	139	83	94	62
スライド映写機	9	9	9	9	9	3	2	3	1	1
ビ デ オ カ メ ラ	10	10	10	10	10	17	4	11	10	9
ワイヤレスアンプ	6	6	8	8	8	96	97	82	105	90
O H P	3	3	3	3	3	5	7	8	2	5
ビデオプロジェクター	13	13	13	13	14	77	73	80	109	95

(2) 日曜映画会の視聴者数

年 度	平成 18	19	20	21	22
上 映 回 数	66	66	62	63	57
の べ 視 聴 者 数	3,928	4,474	4,195	3,974	4,932

資料 視聴覚サービスセンター

133 成田山仏教図書館の蔵書数

年度	区分	蔵書冊数	年間増加冊数
昭和	50	189,807	3,958
	55	214,662	6,383
	60	235,725	3,740
平成	2	256,090	3,924
	7	277,261	4,189
	12	294,874	3,743
	17	319,314	4,715
	18	320,763	1,449
	19	322,773	2,010
	20	324,303	1,530
	21	325,112	809
	22	326,125	1,013

資料 成田山仏教図書館

134 成田山仏教図書館の利用状況

年度	区分	合計	一般	学生
昭和	50	13,994	1,121	12,873
	55	13,806	2,324	11,482
	60	12,058	1,631	10,427
平成	2	16,246	3,256	12,990
	7	7,779	1,297	6,482
	12	14,644	7,380	7,264
	17	8,768	4,315	4,453
	18	6,844	4,677	2,167
	19	4,857	3,598	1,259
	20	6,048	4,737	1,311
	21	3,392	2,945	447
	22	3,411	2,922	489

資料 成田山仏教図書館

135 成田市立

(1) 蔵書及び利用の状況

年度	区分	総 数			本	
		計	一 般 書	児 童 書	計	一 般 書
平成12	蔵書冊数	691,690	466,859	224,831	540,455	397,574
	貸出冊数	1,257,143	1,009,344	247,799	1,120,566	926,526
	貸出者数	270,106	231,894	...
17	蔵書冊数	756,844	518,739	238,105	605,937	448,045
	" 下総・大栄分館分	11,011		
	貸出冊数	1,302,708	1,030,671	272,037	1,184,962	952,317
	貸出者数	265,030	235,752	...
18	蔵書冊数	782,866	538,459	244,407	626,505	464,236
	" 下総・大栄分館分	11,011		
	貸出冊数	1,307,576	1,032,263	275,313	1,193,659	978,804
	貸出者数	264,485	234,083	...
19	蔵書冊数	799,979	548,296	251,683	626,363	462,084
	貸出冊数	1,251,865	993,035	258,830	1,135,509	917,153
	貸出者数	307,686	274,155	33,531	275,137	251,492
20	蔵書冊数	811,877	553,479	258,398	641,356	472,529
	貸出冊数	1,130,374	878,661	251,713	1,011,481	801,751
	貸出者数	319,562	279,034	40,528	283,322	253,428
21	蔵書冊数	817,247	558,097	259,150	644,161	476,336
	貸出冊数	1,180,283	927,276	253,007	1,056,275	845,273
	貸出者数	337,919	294,966	42,953	298,731	267,480
22	蔵書冊数	803,427	553,559	249,868	632,079	470,268
	貸出冊数	1,151,579	902,787	248,792	1,031,056	823,243
	貸出者数	330,679	288,315	42,364	291,593	261,034

(2) 視聴覚資料保有数

年度	区分	合 計	レ コ ード	カセットテープ
平成 7		13,236	1,179	3,631
12		10,263	-	3,123
17		11,552	-	1,666
18		11,411	-	1,266
19		10,578	-	755
20		11,648	-	748
21		11,652	-	595
22		12,347	-	591

図書館の状況

館	移動図書館			分館		
	児童書	計	一般書	児童書	計	一般書
142,881	36,379	4,522	31,857	114,856	64,763	50,093
194,040	5,521	2,974	2,547	131,056	79,844	51,212
...	629	37,583
157,892	31,598	4,446	27,152	119,309	66,248	53,061
				11,011
232,645	4,400	1,917	2,483	113,346	76,437	36,909
...	560	28,718
162,269	33,042	4,577	28,465	123,319	69,646	53,673
				11,011
214,855	4,396	2,043	2,353	109,521	76,139	33,382
...	479	29,923
164,279	34,163	4,592	29,571	139,453	81,620	57,833
218,356	5,697	1,892	3,805	110,659	73,990	36,669
23,645	595	490	105	31,954	22,173	9,781
168,827	35,413	4,885	30,528	135,108	76,065	59,043
209,730	6,204	2,057	4,147	112,689	74,853	37,836
29,894	693	514	179	35,547	25,092	10,455
167,825	35,625	4,758	30,867	137,461	77,003	60,458
211,002	6,198	2,413	3,785	117,810	79,590	38,220
31,251	733	677	56	38,455	26,809	11,646
161,811	31,954	4,580	27,374	139,394	78,711	60,683
207,813	2,353	1,441	912	118,170	78,103	40,067
30,559	469	441	28	38,617	26,840	11,777

ビデオテープ (VHS)	コンパクトディスク (CD)	VHD	レーザーディスク (LD)	DVD
1,400	5,962	579	485	-
880	6,260	-	-	-
1,191	8,695	-	-	-
1,202	8,943	-	-	-
1,189	8,422	-	-	212
2,009	8,577	-	-	314
2,003	8,745	-	-	309
2,095	9,070	-	-	591

資料 図書館

136 スポーツ施設の利用状況

施設名 年度	大谷津運動公園			中台運動公園					
	プール (人)	野球場 (件)	テニス コート (件)	プール (人)	野球場 (件)	テニス コート (件)	陸上 競技場 (人)	体育館 (人)	相撲場 (人)
平成2	22,363	555	1,722	36,333	579	5,646	93,244	212,643	982
7	20,839	480	1,544	33,250	527	5,412	70,724	163,738	1,726
12	11,388	491	1,474	33,717	539	7,596	70,952	157,084	1,634
17	8,006	428	1,458	27,308	389	8,359	42,112	143,337	2,217
18	5,583	478	1,552	22,533	480	8,268	56,367	144,446	2,647
19 (注1)	-	320	1,424	30,087	341	6,136	76,900	145,116	1,812
20 (注2)	5,874	224	1,643	27,034	354	7,717	(注3) 76,153	141,687	1,854
21	7,833	208	1,970	24,219	316	8,786	57,463	142,174	1,166
22	14,950	183	1,676	32,551	306	7,966	55,984	135,061	1,193

(注1)移設のため、開園していない。

(注2)8月のみ開催。

(注3)工事のため、12月～3月閉鎖。

施設名 年度	大栄B&G海洋センター				下総運動公園				
	プール (人)	運動場 (件)	体育館 (人)	テニス コート (件)	野球場 (件)	テニス コート (件)	運動広場 (人)	サイクル ロード (人)	キャンプ場 (件)
平成18	7,821	51	9,790	1,061	163	728	5,231	1,905	71
19	8,017	94	8,154	1,325	258	670	5,808	700	69
20	7,325	103	8,159	1,542	149	654	5,028	1,594	64
21	8,080	109	8,198	1,549	(注4) 42	710	4,780	830	67
22	8,278	128	8,167	1,373	135	715	5,290	1,320	82

(注4)工事のため、6月～11月閉鎖。12月～3月一部貸出。

施設名 年度	ナスパ・スタジアム	
	野球場 (件)	
平成22	(注5)	42

(注5)平成22年9月オープン。

資料 生涯スポーツ課

137 文化財指定物件一覽

(平成23年4月1日)

区 分	種 別	国	県	市
	計	16	29	59
有 形 文 化 財	建 造 物	4	3	9
	絵 画	-	-	1
	彫 刻	1	4	9
	工 芸	-	6	2
	書 跡	1	-	4
	考 古 資 料	1	2	10
	古 文 書	-	1	-
歴 史 資 料	-	1	1	
有 形 民 俗 文 化 財	絵馬・商業資料・石仏	-	3	3
無 形 文 化 財	武 芸	-	2	-
無 形 民 俗 文 化 財	芸 能	-	2	4
史 跡	遺 跡・墳 墓・他	1	3	6
天 然 記 念 物	森 ・ 樹 木	-	2	9
登 録 有 形 文 化 財	建 造 物	8	-	-
名 勝				1

資料 生涯学習課

138 国指定重要文化財

(平成23年4月1日)

番号	種 別	名 称	所在地	所有者又は 管理者	指定 年月日	員数	備 考	
1	建造物	竜 正 院 仁 王 門	滑 川	龍 正 院	大正 5. 5.24	1 棟	安永8年(1779)建築 千葉県立房総のむらへ移築復元	
2		旧 御 子 神 家 住 宅	大 竹	千 葉 県	昭和44. 6.20	1 棟		
3		旧 学 習 院 初 等 科 正 堂	大 竹	千 葉 県	48. 6. 2	1 棟		明治32年(1899)建築 西洋風木造建築 千葉県立房総のむらへ移築復元
4	新 勝 寺 (光明堂) (釈迦堂) (三重塔) (仁王門) (額堂)		成 田	新 勝 寺	55. 5.31	5 棟	元禄14年(1701)建立 新勝寺旧本堂 安政5年(1858)建立 新勝寺旧本堂 正徳2年(1712)建立 文政13年(1830)建立 文久元年(1861)建立	
5		彫 刻	木 造 不 動 明 王 及 二 童 子 像	成 田	新 勝 寺	昭和39. 5.28	3 軀	新勝寺の本尊
6		書 跡	住 吉 物 語	田 町	成 田 山 仏 教 図 書 館	昭和43. 4.25	1 帖	鎌倉時代中期の 擬古物語
7		考 古 資 料	南 羽 鳥 中 岫 1 遺 跡 土 坑 出 土 品	栄 町	成 田 市	平成15. 5.29	一 括	人頭形土製品をはじめ 縄文時代前期の土器・ 耳飾り・垂飾品など
8		史 跡	龍 角 寺 古 墳 群 ・ 岩 屋 古 墳	栄 町 大 竹	国 ・ 千 葉 県 ・ 栄 町 成 田 市 ・ 個 人	平成21. 2.12		追加指定・名称変更 (岩屋古墳:昭和16.1.27)

資料 生涯学習課

139 登録有形文化財

(平成23年4月1日)

番号	種 別	名 称	所在地	所有者又は 管理者	指定 年月日	員数	備 考
1	建造物	長 興 院 山 門	伊 能	長 興 院	平成11. 7 .8	1 棟	木造楼門
2		石 橋 家 住 宅 門	久 井 崎	個 人	"	1 棟	木造平屋建
3		石 橋 家 住 宅 南 の 蔵	久 井 崎	個 人	"	1 棟	土蔵造平屋建
4		石 橋 家 住 宅 東 の 蔵	久 井 崎	個 人	"	1 棟	土蔵造平屋建
5		石 橋 家 住 宅 土 蔵	久 井 崎	個 人	"	1 棟	土蔵造平屋建
6		大 野 屋 旅 館	仲 町	個 人	17. 2. 9	1 棟	木造3階建, 望楼付
7		一 粒 丸 三 橋 薬 局 店 舗	仲 町	個 人	22. 1.15	1 棟	土蔵造二階建
8		一 粒 丸 三 橋 薬 局 土 蔵	仲 町	個 人	22. 1.15	1 棟	土蔵造二階建

資料 生涯学習課

140 県指定文化財

(平成23年4月1日)

番号	種別	名称	所在地	所有者又は管理者	指定年月日	員数	備考
1	建造物	龍正院本堂 附 厨子一基	滑川	龍正院	昭和40. 4. 2	1棟	元禄11年(1698)建立
2		旧平野家住宅	大竹	千葉県	47. 1. 28	1棟	千葉県立房総のむらへ移築復元, 江戸時代中期末の民家
3		龍正院銅造宝篋印塔 附銅造棟札1枚	滑川	龍正院	54. 3. 2	1基	享保3年(1718)銅造
4	彫刻	銅造阿弥陀如来及び両脇侍立像	大船	円光寺	昭和57. 4. 6	3躯	延慶2年(1309)銘あり
5		木造薬師如来坐像	冬船	薬師寺	平成 4. 2. 28	1躯	鎌倉時代の作
6		木造阿弥陀如来及び両脇侍像	冬船	父接寺	5. 2. 26	3躯	平安時代末期から鎌倉時代初期の作
7		木造金剛力士立像	冬船	父接寺	10. 3. 20	2躯	鎌倉時代の作
8	工芸	半円方格帯変形神獸鏡	土屋	成田山靈光館	昭和43. 4. 26	1面	下方, 浅間下の通称丸塚より出土
9		梵鐘	土宗	祥鳳院	44. 1. 10	1口	乾元2年(1303)銘あり
10		梵鐘	吉岡	吾薬師寺	48. 3. 2	1口	応長元年(1311)銘あり
11		梵鐘	吉岡	岡大慈恩寺	49. 3. 19	1口	延慶3年(1310)銘あり
12		鑄銅雲版	滑川	方超林寺	52. 3. 8	1面	応永15年(1408)銘あり
13		鑄造鰐口	滑川	龍正院	57. 4. 6	1口	永正13年(1516)銘あり
14	古文書	天正検地帳 (下総国香取郡遠山庄川栗御縄水帳) (下総国香取郡金山郷御縄打之水帳)	川栗	個人	昭和57. 4. 6	2冊	天正19年(1591)の検地帳
15	考古資料	新勝寺板石塔婆	成田	新勝寺	昭和34. 4. 24	2基	下総式板碑 延元元年(1336), 明徳5年(1394)銘あり
16		猫作・栗山古墳群第16号墳副葬品	高岡	成田市	平成 6. 2. 22	一括	石枕3点, 立花15点ほか
17		大慈恩寺宝物類	高岡	大慈恩寺	5. 2. 26	73点	鎌倉・室町時代の宝物類
18	無形文化財	武術 天真正伝香取神道流	下福田	大竹利典	昭和60. 11. 29		
19	無形文化財	武術 天真正伝香取神道流	下福田	大竹信利	平成16. 3. 30		H21. 3. 17名称変更
20	有形民俗文化財	迎接寺の鬼舞面 附 衣装11点 菊紋葵紋付桐箱	冬父	迎接寺	昭和29. 12. 21	1口	
21	有形民俗文化財	新勝寺絵馬類 (繫馬の図) (祐天上人御利生の図) (暫の図) (石橋の図) (花雲鐘入月の図) (矢の根五郎の図) (市村座芝居番付の図) (新発意太鼓の図) (蘭陵王の図) (サーカスの図) (大森彦七鬼女と争うの図) (夜討曾我の図) (市原野の図) (韓信股くぐりの図) (水滸伝中の人物の図) (西王母の図) (火消千組の図) (牧童の図) (関流正統後藤政紀の算額) (成田山の書額) (四季混雑狂歌の額) (せったい所の招牌)	成田	成田山靈光館	38. 5. 4	22面	谷文晁筆 天保2年(1831)奉納の絵馬 一勇斎国芳筆 安政3年(1856)奉納の絵馬 新川斎万太郎筆 文政6年(1823)奉納の絵馬 歌川豊国筆 文化11年(1814)奉納の絵馬 鳥井清満筆 天保8年(1837)奉納の絵馬 香蝶楼国貞筆 文政8年(1825)奉納の絵馬 鳥井清満筆 文政6年(1823)奉納の絵馬 鳥井清満筆 嘉永3年(1850)奉納の絵馬 谷文晁筆 文政9年(1826)奉納の絵馬 陵高筆 明治35年奉納の絵馬 惺々暁斎筆 明治13年奉納の絵馬 一勇斎国芳筆 安政3年(1856)奉納の絵馬 沖一峨筆 天保4年(1833)奉納の絵馬 長谷川雪旦筆 天保6年(1835)奉納の絵馬 一勇斎国芳筆 文政13年(1842)奉納の絵馬 波藍筆 文政7年(1824)奉納の絵馬 一勇斎国芳筆 天保4年(1833)奉納の絵馬 大西椿年筆 天保9年(1838)奉納の絵馬 明治2年奉納 徹斎筆 (江戸時代) 宿屋飯盛一派 文政4年(1821)奉納 七代目市川團十郎 文政4年(1821)奉納
22		成田の商業用具	土屋	成田山靈光館	50. 12. 12	100点	成田山講社定宿の看板ほか
23	無形民俗文化財	成田のおどり花見	成田地区	成田おどり花見保存会	昭和39. 4. 28		国記録選択, 江戸時代より伝承された弥勒おどり
24		取香の三番叟	取香	取香三番叟会	62. 2. 27		毎年4月の第1土曜日に側高神社で演じられる
25	史跡	小野派一刀流流祖小野治郎右衛門忠明・二代小野治郎衛門忠常の墓	寺台	永興寺	昭和18. 4. 30		小野派一刀流流祖・開祖の墓
26		八代玉作遺跡	玉造	成田市	41. 12. 2		管玉を主とした古代玉作遺跡
27		公津原古墳群	ニュータウン他	成田市他	平成 2. 3. 16	40基	
28	天然記念物	小御門神社の森	名古屋	小御門神社	昭和49. 3. 19		16,881㎡
29	天然記念物	麻賀多神社の森	名古屋	麻賀多神社	52. 3. 8		6,386㎡の社叢林である

資料 生涯学習課

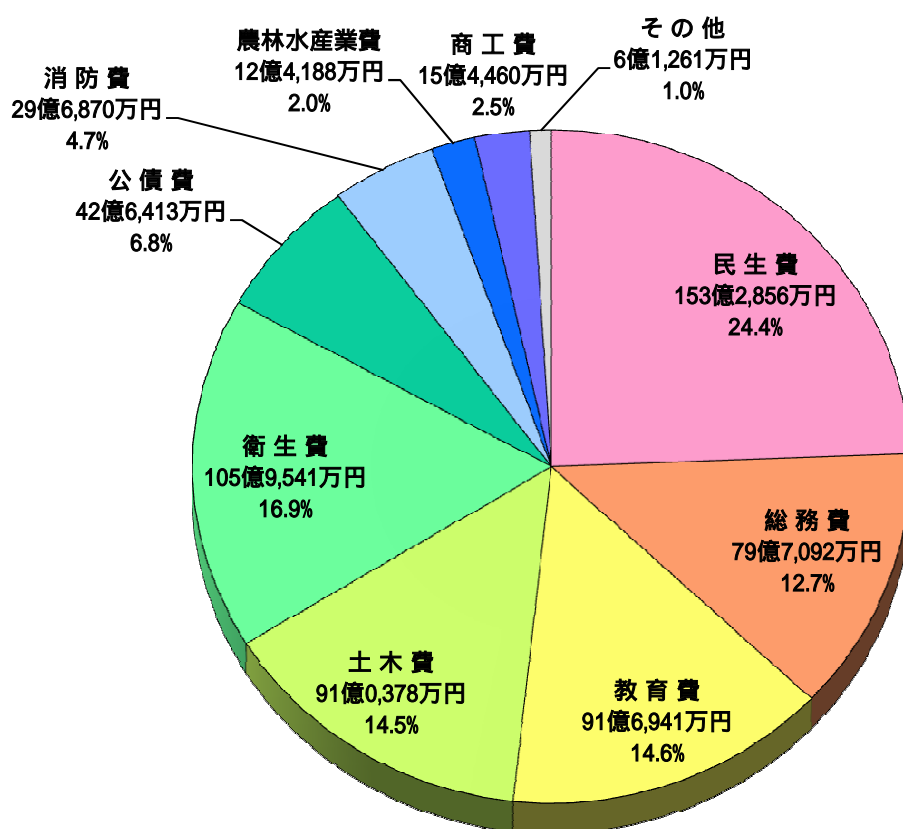
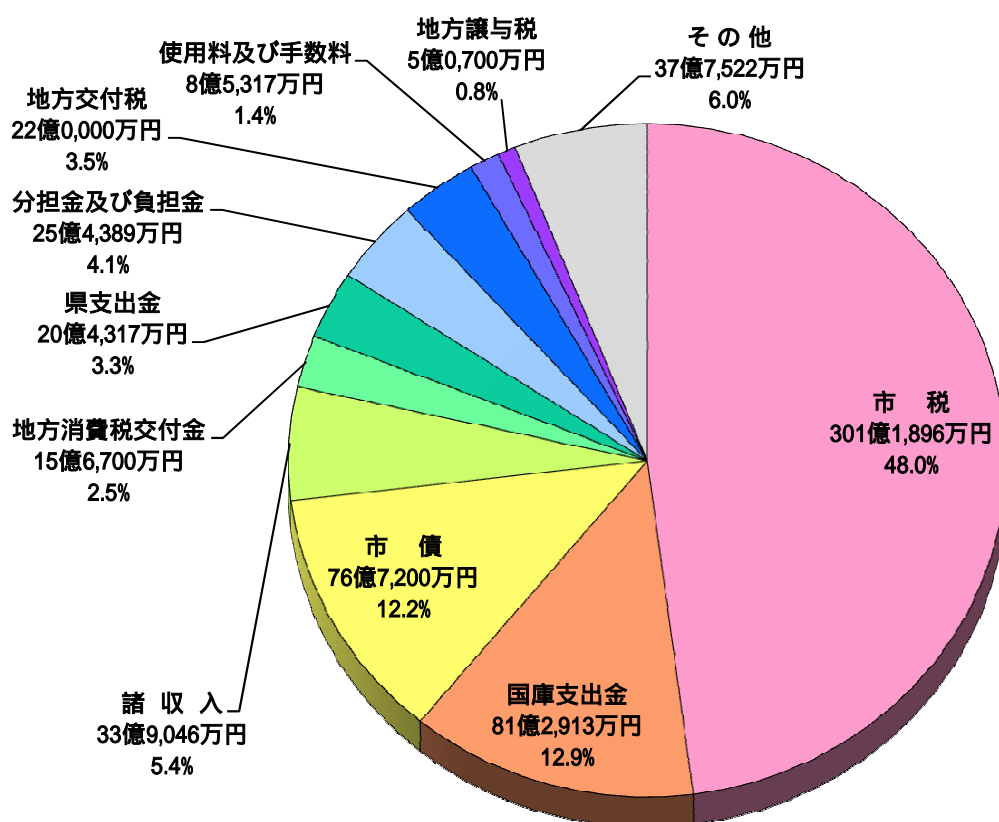
141 市指定文化財

(平成23年4月1日)

番号	種別	名称	所在地	所有者又は管理者	指定年月日	員数	備考
1	建造物	薬師堂	上町	新勝寺	昭和44.11.3	1棟	明暦元年(1655)建立 新勝寺旧本堂
2		鐘楼	成田	"	"	"	元禄14年(1701)建立
3		一切経	"	"	"	"	享保7年(1722)建立
4		清滝権現	堂	"	"	"	享保17年(1732)建立
5		石造多層塔	大竹	円光寺	"	1	7層の石塔, 応永10年(1403)銘あり
6		麻賀多神社本殿	玉成	方賀多神社	46.11.3	1棟	寛文13年(1673)建立
7		観音堂	玉成	宝徳寺	"	"	貞享元年(1684)建立(通称六角堂)
8		龍正院宝篋印塔	成滑	田新勝寺	47.11.3	1棟	享保年間の建造
9		龍正院宝篋印塔	成滑	川龍正院	54.3.1	11基	慶長4年(1599)~寛永11年(1634)建立
10	絵画	絹本著色阿彌陀三尊	郷部	観音堂宝物会	平成10.12.25	1幅	江戸時代初期の作
11	彫刻	木造阿彌陀如来坐像	土屋	薬師王命寺	昭和44.11.3	1	鎌倉時代の作
12		木造延命地藏菩薩立像	幡谷	延命院	45.11.3	"	"
13		山王社(本殿)	奈土	昌福寺	49.6.25	1棟	"
14		十一面観世音菩薩像	荷山	個興人寺	55.5.12	1	躯
15		木造聖観音坐像	寺台	永興寺	60.2.1	"	応永6年(1399)銘あり
16		木造観音菩薩立像	土室	土室郭観音会	平成元.12.20	"	南北朝時代の作
17		木造虚空蔵菩薩坐像	江弁	須正蔵院	10.3.27	"	南北朝時代の作
18		銅造十一面観音菩薩像	村奈	田耕田寺	2.3.9	1	南北朝時代の作
19		昌福寺欄間	奈間	土昌福寺	15.2.4	11	面 元禄年間の作
20	工芸	懸仏	大竹	観行院	昭和47.11.3	1	面 紀年銘なし
21		保目神社の懸仏	台	寺台保目神社宝物保存会	平成13.12.4	"	室町時代の作か
22	書跡	国学者鈴木雅之の著書	田町	成田山仏教図書館	昭和44.11.3	79点	民政要論略篇ほか
23		高版礼木文書	土屋	成田山霊光館	"	7点	邪宗門禁止の高礼ほか
24		幡谷家文書	"	"	"	56点	幕末の歌人神山魚貫「苔清水」の版木
25		北条氏政・氏直の文書ほか	押畑	個興人	47.11.3	1	括
26		考古資料	板石塔	婆宗	吾東勝寺	昭和44.11.3	2
27	考古資料	硬玉製大勾玉	幸玉	町個林寺	44.11.3	1	個 郷部出土, コの字型勾玉
28		平貞胤供養碑	台方	超成田山霊光館	45.11.3	1	基 観応2年(1351)銘あり
29		金銅製経筒	土屋	成田山霊光館	"	1	点 大永8年(1528)銘あり
30		弥生式壺形土器	"	"	"	"	" 南関東系弥生式土器
31		竜角寺出土文字瓦	"	"	"	2	枚 「朝布」「加刀利」のへら書あり
32		八代玉作遺跡出土品	"	"	"	1	括 管玉の製作工程を示す遺物ほか
33		大和田玉作り資料群	高岡	成田市	54.3.1	18	ケ-ス 古墳時代中期の玉類製作工程を示す資料
34		南羽鳥正福寺遺跡第1地点1号墳出土埴輪	吉田	岡成慈恩寺	平成2.3.9	27	基 南北朝~室町時代の下総型板碑群
35		埴輪	田	成田	13.12.4	1	括 ムサビ形をはじめとする形象埴輪や円筒埴輪
36	歴史資料	伊能図(中図)	田町	成田山仏教図書館	平成8.3.19	8	枚 大きいもので縦8尺6寸横4尺, 小さいもので縦4尺8寸横4尺2寸
37	有形民俗文化財	竜台の百庚申	竜台	竜台百庚申保存会	平成6.3.15	100	基 宝暦2年(1752)~安政6年(1777)の銘あり
38		紙本著色地蔵十王図	郷部	観音堂宝物保存会	10.12.25	11	幅 江戸時代中期の作
39		ガラス絵馬及び板絵馬	中里	楽満寺	18.3.17	39	点 ガラス絵馬18枚, 板絵馬21枚
40	無形民俗文化財	台方麻賀多神社神楽	台方	麻賀多神社	昭和50.10.6		毎年7月31日に演じられる
41	文化財	北羽鳥香取神社獅子舞	北羽鳥	北羽鳥香取神社獅子舞保存会	"		毎年4月第1日曜日に演じられる
42		西大須賀の神楽	西大須賀	西大須賀神楽保存会	平成8.12.25		毎年4月15日・16日前の土曜日, 日曜日に演じられる
43		伊能歌舞伎	伊能	伊能歌舞伎保存会	14.2.5		毎年4月17日以降の日曜日に大須賀大神で演じられる
44	史跡	国学者鈴木雅之の墓	南羽鳥	個興人	昭和44.11.3	1	基 鈴木家累代の墓地内にあり
45		式内社麻賀多神社	台方・船形	麻賀多神社	"	2	社 台方・船形の2社にあり
46		利生塔礎石	吉岡	大慈恩寺	51.11.11	1	括 元禄16年(1703)再建利生塔礎石群
47		経寺台	塚前	林台	53.12.21	1	基 享保20年(1735)の碑文あり
48		奈土河	塚前	奈土	61.11.3	"	江戸時代, 成田水運の要地
49		奈土河	塚前	奈土	平成2.3.9	"	ヤマトシジミ主体, 縄文時代晩期の地点貝塚
50	天然記念物	来迎寺の大カヤ	松崎	来迎寺	昭和46.11.3	1	樹 目通り幹回り約4メートル
51		来押畑の大シイ	松崎	来迎寺	"	"	目通り幹回り約9メートル
52		久米の大シイ	成田	新勝寺	47.11.3	"	目通り幹回り約5メートル
53		新勝寺の大ケヤ	成田	新勝寺	"	"	目通り幹回り約6メートル
54		水神の森	北須賀	麻賀多神社	58.11.3		松の木16本の森
55		東光寺のイヌマキ	青森	山東光寺	59.6.14	1	樹 目通り幹回り約4メートル
56		内宿のヤブツバキ	青森	古屋	平成4.3.23	"	目通り幹回り約2メートル
57		船形の大シイ	赤船	成田	7.4.20	"	目通り幹回り約6メートル
58		赤荻の大エノキ	赤船	成田	平成23.3.1	"	目通り幹回り4.3メートル 樹齢300年(推定)
59	名勝	夫婦松と芭蕉句碑	滑川	龍正院	昭和62.4.21		句碑に寛政5年(1793)の銘あり

財 政

22 一般会計歳入歳出予算 (平成23年度)



142 一般会計歳入決算額

(単位:百万円)

年度 区分	昭和 29	30	40	50	60	平成 7	17	18	19	20	21	22
合計	142	164	652	5,440	22,188	37,706	56,201	53,227	52,743	57,893	59,562	58,325
市税	75	83	199	2,761	13,159	23,947	29,613	27,944	29,297	33,095	29,904	30,665
地方譲与税	-	-	-	50	281	960	1,004	1,473	581	553	525	531
利子割交付金	-	-	-	-	-	268	74	55	72	72	59	55
配当割交付金	-	-	-	-	-	-	45	69	78	34	27	21
株式等譲渡所得割交付金	-	-	-	-	-	-	76	64	56	11	14	12
消費税交付金	-	-	-	-	-	-	1,659	1,773	1,730	1,590	1,678	1,675
ゴルフ場利用税交付金	-	-	-	44	126	154	246	245	255	248	245	227
自動車取得税交付金	-	-	-	70	155	361	381	402	358	286	188	158
特別地方消費税交付金	-	-	-	-	-	39	-	-	-	-	-	-
地方特例交付金	-	-	-	-	-	-	669	803	205	326	338	272
地方交付税	31	28	143	225	381	467	2,214	2,115	2,100	2,135	2,250	1,600
交通安全対策特別交付金	-	-	-	7	12	20	29	31	30	26	26	24
分担金及び負担金	-	-	6	226	414	817	403	603	604	605	633	593
使用料及び手数料	1	2	10	127	390	763	1,353	1,242	1,218	1,181	1,194	1,376
国庫支出金	17	27	81	773	2,023	2,201	4,197	4,412	4,859	7,487	7,186	6,592
県支出金	4	3	30	175	499	890	1,358	1,296	1,642	1,757	1,821	2,344
財産収入	0	0	4	238	375	871	441	150	170	197	148	280
寄附金	1	1	6	39	42	82	33	4	6	3	5	4
繰越金	2	1	74	102	1,277	1,468	2,056	2,461	2,738	2,216	4,565	2,646
諸収入	1	2	43	269	1,303	1,514	3,446	3,119	3,483	3,141	3,124	3,353
市債	10	13	56	334	1,629	2,472	4,021	3,190	2,649	2,799	3,389	4,075
臨時地方財政特別交付金	-	4	-	-	-	-	-	-	-	-	-	-
繰入金	-	-	-	-	122	412	2,883	1,776	612	131	2,243	1,822

(注)地方財政状況に基づく決算額。

資料 財政課

平成17年度より旧下総町,旧大栄町分を含む。

143 市税の内訳

(単位:百万円)

年度 区分	昭和 29	30	40	50	60	平成 7	17	18	19	20	21	22
合計	75	83	199	2,761	13,159	23,947	29,613	27,944	29,297	33,095	29,904	30,665
市民税	25	27	68	699	5,405	8,105	11,217	9,969	11,247	12,942	9,926	9,858
固定資産税	32	38	76	1,438	5,980	13,394	16,868	16,411	16,488	18,726	18,609	19,396
軽自動車税	-	-	7	13	41	66	140	149	156	166	175	179
市たばこ 消費税	11	10	33	125	481	721	1,170	1,190	1,183	1,045	975	1,011
電気税				81	489	-	-	-	-	-	-	-
ガス税	5	5	13									
鉱産税				4	17	-	-	-	-	-	-	-
木材引取税	-	-	0	0	0	1	0	1	1	1	1	1
特別土地 保有税	0	0	0	0	0	-	-	-	-	-	-	-
入湯税	-	-	-	305	283	983	23	37	28	16	20	14
都市計画税	-	-	-	-	-	-	-	-	-	-	-	-
旧法による税	-	-	2	96	463	677	195	187	194	199	198	206
	2	3	-	-	-	-	-	-	-	-	-	-

(注) 地方財政状況調査に基づく決算額。

資料 財政課

平成17年度より旧下総町,旧大柴町分を含む。

144 市有財産の状況

年度 区分	昭和 50	60	平成 7	17	18	19	20	21	22
土地 (千㎡)	1,247	2,436	2,974	4,063	4,065	4,078	4,129	4,183	4,225
建物 (千㎡)	123	222	282	382	393	393	398	398	404
物品 (台)	74	153	288	469	469	470	490	494	507
基金等 (百万円)	38	4,098	16,762	21,445	22,657	25,141	27,349	27,157	25,851

(注) 基金等は,有価証券 + 出資金 + 債権 + 積立基金 + 定額基金の合計額。

資料 財政課

145 一般会計歳出決算額(目的別)

(単位:百万円)

年度	昭和 29	30	40	50	60	平成 7	17	18	19	20	21	22
区分												
合計	141	163	574	5,397	20,751	36,262	53,740	50,488	50,527	53,328	56,916	54,787
議会費	5	4	20	87	223	364	564	548	459	401	406	399
総務費	40	40	89	1,056	3,785	4,572	9,334	10,002	10,956	11,022	13,070	7,132
民生費	16	22	56	598	2,086	5,445	9,907	10,066	10,621	12,549	13,017	14,934
衛生費	3	5	25	633	1,885	3,956	6,191	5,630	5,832	5,867	5,755	7,593
労働費	4	6	6	-	-	53	32	33	36	41	68	193
農林水産業費	11	11	59	267	895	1,455	1,378	1,291	1,269	1,258	1,270	1,180
商工費	5	4	16	48	234	1,087	1,534	1,523	1,557	1,655	1,743	1,581
土木費	13	19	82	1,233	5,927	8,849	8,638	7,130	6,910	7,120	6,709	6,487
消防費	6	7	35	341	943	1,970	2,676	2,647	2,772	2,881	2,714	2,857
教育費	24	32	164	710	3,062	5,749	9,611	7,618	5,912	6,340	7,967	8,296
災害復旧費	-	-	-	1	-	8	-	-	-	-	-	21
公債費	3	4	22	355	1,684	2,754	3,875	4,000	4,203	4,194	4,197	4,114
諸支出金	11	9	-	68	27	-	-	-	-	-	-	-

(注) 地方財政状況調査に基づく決算額。平成17年度より旧下総町,旧大栄町分を含む。

資料 財政課

146 一般会計歳出決算額(性質別)

(単位:百万円)

年度	昭和 35	40	50	60	平成 7	17	18	19	20	21	22
区分											
合計	246	574	5,397	20,751	36,262	53,740	50,488	50,527	53,328	56,916	54,787
人件費	69	164	1,542	4,631	8,167	10,789	11,070	10,957	10,703	10,617	10,494
扶助費	22	43	402	950	2,188	4,616	5,281	5,854	6,341	6,762	8,791
公債費	10	22	355	1,684	2,753	3,875	4,000	4,203	4,194	4,197	4,114
物件費	37	60	613	2,371	5,981	9,138	8,790	8,973	9,378	9,576	9,772
維持補修費	4	11	84	415	553	550	593	628	611	596	603
補助費等	16	47	393	815	1,589	3,309	2,714	2,664	2,906	6,012	3,327
積立金	1	3	2	913	693	2,970	2,106	1,682	2,479	48	88
投資及び 貸付金	-	0	9	51	570	1,446	1,863	2,083	1,153	1,097	1,094
繰出金	1	-	312	1,439	2,381	3,596	3,117	3,111	3,682	4,120	3,535
普通建設事業費	80	218	1,684	7,482	11,379	13,451	10,954	10,372	11,881	13,891	12,948
災害復旧事業費	-	1	1	-	8	-	-	-	-	-	21
失業対策事業費	6	5	-	-	-	-	-	-	-	-	-

(注) 地方財政状況調査に基づく決算額。平成17年度より旧下総町,旧大栄町分を含む。

資料 財政課

147 特別会計歳入歳出決算額

(単位:百万円)

会計	区分	年度											
		昭和29	30	40	50	60	平成7	17	18	19	20	21	22
学校給食センター	歳入	-	-	-	297	736	-	-	-	-	-	-	-
	歳出	-	-	-	296	735	-	-	-	-	-	-	-
国民健康保険(事業勘定)	歳入	11	12	124	779	2,254	3,561	9,274	9,463	10,373	10,627	11,214	11,610
	歳出	11	12	112	719	2,117	3,469	8,692	9,193	10,210	10,383	10,674	11,196
国民健康保険(施設勘定)	歳入	-	-	-	-	-	-	136	143	154	173	172	182
	歳出	-	-	-	-	-	-	124	127	136	155	151	169
と畜場	歳入	-	-	2	17	-	-	-	-	-	-	-	-
	歳出	-	-	2	13	-	-	-	-	-	-	-	-
交通・火災共済	歳入	-	-	-	12	20	32	-	-	-	-	-	-
	歳出	-	-	-	11	18	29	-	-	-	-	-	-
下水道事業	歳入	-	-	-	791	1,949	3,015	2,338	2,358	2,253	2,118	2,178	2,006
	歳出	-	-	-	788	1,802	2,855	2,272	2,190	2,157	2,054	2,119	1,905
公設地方卸売市場	歳入	-	-	-	126	352	449	250	244	248	278	243	213
	歳出	-	-	-	125	346	444	238	240	239	266	222	203
老人保険	歳入	-	-	-	-	1,387	3,418	6,771	6,685	6,660	709	30	7
	歳出	-	-	-	-	1,352	3,268	6,392	6,479	6,593	707	26	7
農業集落排水事業会計	歳入	-	-	-	-	-	-	636	615	407	325	169	164
	歳出	-	-	-	-	-	-	632	608	396	320	161	153
介護保険	歳入	-	-	-	-	-	-	3,697	3,817	4,123	4,237	4,362	4,609
	歳出	-	-	-	-	-	-	3,494	3,520	3,858	4,051	4,204	4,465
介護保険(介護サービス)	歳入	-	-	-	-	-	-	-	-	25	26	35	27
	歳出	-	-	-	-	-	-	-	-	25	26	35	27
後期高齢者	歳入	-	-	-	-	-	-	-	-	-	693	746	772
	歳出	-	-	-	-	-	-	-	-	-	685	741	753
水道事業	収益的収入	(歳入)			176	469	1,327	1,895	1,984	1,881	1,919	1,814	1,832
	及び支出	(歳出)			178	372	1,041	1,616	1,640	1,679	1,726	1,717	1,750
	資本的収入	(歳出)			33	47	651	167	313	290	1,001	1,204	1,488
	及び支出	(歳出)			31	190	851	853	1,612	1,511	1,799	1,425	1,779
簡易水道事業	収益的収入	歳入			-	-	-	179	236	268	259	242	280
	及び支出	歳出			-	-	-	186	212	263	256	242	280
	資本的収入	歳入			-	-	-	614	1,006	377	222	0	0
	及び支出	歳出			-	-	-	600	1,012	399	279	51	55

(注) 地方財政状況調査(公営事業会計等の状況)に基づく決算額。

資料 財政課

昭和40年度分までの国民健康保険には、昭和42年廃止された国民健康保険直営診療所会計を含む。

水道事業のうち昭和29・30年度分は上水道のみであり、昭和40年度分は簡易水道・上水道の合計額である。

平成17年度より旧下総町、旧大柴町分を含む。

公務員・選挙

148 職種別市職員数

(各年4月1日)

区分		年						
		平成 12	17	19	20	21	22	23
人口1,000人当り職員数		10.51	9.88	10.10	9.75	9.56	9.50	9.52
職 員 数	合 計	990	975	1,234	1,207	1,199	1,198	1,202
	一 般 行 政 職	536	565	689	681	674	676	673
	税 務 職	50	50	71	66	65	65	71
	医 師	-	-	1	1	1	1	1
	医 療 技 術 職	9	10	10	12	12	13	13
	看 護 ・ 保 健 職	20	21	31	29	29	25	24
	福 祉 職	87	87	106	104	103	102	109
	消 防 職	168	168	231	231	239	244	240
	企 業 職	18	18	24	24	21	20	20
	技 能 労 務 職	92	46	50	37	34	31	29
	教 育 職	10	10	21	22	21	21	22

資料 人事課

149 選挙人名簿登録者数

(各年9月2日)

区分		計	男	女
年				
昭和	35	25,722	-	-
	40	26,959	-	-
	45	29,907	14,198	15,709
	50	36,140	17,604	18,536
	55	47,740	24,527	23,213
	60	53,072	27,177	25,895
平成	2	60,837	31,144	29,693
	7	68,599	35,201	33,398
	12	74,867	37,916	36,951
	17	80,209	40,310	39,899
	19	99,685	50,106	49,579
	20	100,885	50,756	50,129
	21	102,089	51,404	50,685
22	102,640	51,657	50,983	
23	102,922	51,969	50,953	

(注)昭和55年までは、9月10日現在。

資料 選挙管理委員会事務局

150 選挙の執行状況

選挙名	執行年月日	当日有権者数	投票者数	投票率(%)			
衆議院議員 (補欠)	昭和	38.11.21	26,598	15,818	59.47		
		39.11.16	27,117	16,798	61.95		
		42. 1.29	27,417	20,041	73.10		
		44.12.27	29,820	20,172	67.65		
		47.12.10	31,826	24,066	75.62		
		51.12. 5	37,472	29,809	79.55		
		54.10. 7	45,675	32,856	71.93		
		55. 6.22	46,796	32,307	69.04		
		58.12.18	51,921	30,651	59.03		
		61. 7. 6	53,416	33,869	63.41		
	平成	2. 2.18	59,609	37,563	63.02		
		5. 7.18	65,777	38,555	58.61		
		8.10.20	69,683	(小) 32,788 (比) 32,782	47.05 47.04		
		12. 6.25	74,131	(小) 38,472 (比) 38,489	51.90 51.88		
		15.11. 9	77,986	(小) 42,286 (比) 42,288	54.22 54.18		
		17. 9.11	79,893	(小) 48,657 (比) 48,666	60.90 60.86		
		21. 8.30	79,958	(比) 48,666 (小) 63,336 (比) 63,328	60.86 62.21 62.20		
		101,812	101,812				
		101,812	101,812				
		101,812	101,812				
参議院議員	昭和	34. 6. 2	26,332	(地) 12,108 (全) 12,100	45.98 45.95		
		補欠(地)	35.12. 1	26,145	(地) 6,150	23.52	
			37. 7. 1	25,782	(地) 14,713 (全) 14,680	57.07 56.94	
		補欠(地)	40. 7. 4	26,528	(地) 13,530 (全) 13,515	51.00 50.95	
			42.11. 5	27,955	(地) 5,998	21.46	
		平成	43. 7. 7	28,404	(地) 14,765 (全) 14,699	51.98 51.75	
			46. 6.27	30,446	(地) 12,643 (全) 12,634	41.53 41.50	
			49. 7. 7	34,069	(地) 22,589 (全) 22,576	66.30 66.27	
			52. 7.10	37,822	(地) 20,901 (全) 20,895	55.26 55.25	
			55. 6.22	46,796	(地) 32,284 (全) 32,254	68.99 68.92	
	補欠(地)		56. 3. 8	48,334	(地) 12,441	25.74	
			58. 6.26	51,638	(選) 21,004 (比) 20,999	40.68 40.67	
	補欠(選)		61. 7. 6	53,416	(選) 33,834 (比) 33,809	63.34 63.29	
			平成	元. 7.23	58,811	(選) 29,255 (比) 29,263	49.74 49.76
				4. 7.26	64,057	(選) 23,414 (比) 23,472	36.55 36.64
		7. 7.23	68,097	(選) 23,472 (比) 20,637	36.64 30.31		
		10. 7.12	71,534	(選) 20,629 (比) 34,588	30.29 48.35		
		補欠(選)	13. 7.29	75,440	(選) 34,580 (比) 34,457	48.34 45.67	
			14.10.27	75,521	(選) 34,486 (比) 15,610	45.66 20.28	
		16. 7.11	76,964	(選) 78,460 (比) 78,525	45.12 45.10		
		19. 7.29	78,460	(選) 78,525 (比) 99,209	45.10 48.69		
		22. 7.11	99,209	(選) 99,209 (比) 48,302 (選) 49,759 (比) 49,754	48.69 48.69 48.66 48.66		
	知事	昭和	33.10.28	25,387	10,839	42.70	
			37.10.28	25,984	9,844	37.88	
			38. 4.17	26,220	19,819	75.59	
			42. 4.15	27,261	21,314	78.18	
			27,261	27,261			

選挙名	執行年月日	当日有権者数	投票者数	投票率(%)	
知事	昭和	46. 4.11	29,615	22,981	77.60
		50. 4.13	34,595	27,519	79.55
		54. 4. 8	43,171	29,346	67.98
		56. 4. 5	47,253	10,856	22.97
		60. 3.24	51,667	14,667	28.39
	平成	元. 3.19	56,735	24,126	42.52
		5. 3.14	63,894	18,567	29.06
		9. 3.16	68,761	19,486	28.34
		13. 3.25	73,666	26,226	35.60
		17. 3.13	77,832	33,624	43.20
		21. 3.29	99,656	43,133	43.28
県議会議員	昭和	30. 4.23	25,027	19,279	77.03
		34. 4.23	26,059	19,820	76.06
		38. 4.17	26,220	19,812	75.56
		42. 4.15	27,261	21,314	78.18
		46. 4.11	29,615	22,963	77.54
		50. 4.13	34,595	27,518	79.54
		54. 4. 8	43,171	29,343	67.97
		58. 4.10	49,927	26,579	53.24
		62. 4.12	53,109	19,686	37.07
		平成	3. 4. 7	無投票	
	7. 4. 9		65,993	35,937	54.46
	11. 4.11		無投票		
	15. 4.13		無投票		
	19. 4. 8		96,277	40,618	42.19
	23. 4.10	無投票			
市長	昭和	29. 4.27	24,387	7,896	32.38
		31.11.10	24,960	19,791	79.29
		35.10.15	無投票		
		39.10.12	27,033	21,042	77.84
		43.10.15	28,247	20,254	71.70
		46. 5.30	29,947	23,392	78.11
		50. 4.27	34,624	29,085	84.00
		54. 4.22	無投票		
		58. 4.24	無投票		
		62. 4.26	無投票		
	平成	3. 4.21	59,701	44,247	74.11
		7. 4.23	65,929	44,227	67.08
		11. 4.25	70,432	46,447	65.95
		15. 4.27	75,167	45,806	60.94
		19. 1.21	97,131	49,027	50.48
22.12.26	100,952	41,348	40.96		
市議会議員 (補欠)	昭和	30. 3.29	24,987	22,006	88.07
		33. 4.24	無投票		
		34. 3.27	25,996	22,835	87.84
		38. 4.30	26,529	23,365	88.07
		(補欠) 39.10.12	8,658	6,780	78.31
		42. 4.28	27,260	24,126	88.50
		(補欠) 43.10.15	28,247	20,247	71.68
		46. 4.25	29,668	26,227	88.40
		50. 4.27	34,624	29,085	84.00
		54. 4.22	43,501	35,637	81.92
	平成	58. 4.24	50,113	37,289	74.41
		62. 4.26	53,067	39,397	74.24
		3. 4.21	59,701	44,280	74.17
		7. 4.23	65,929	44,235	67.09
		11. 4.25	70,432	46,446	65.94
		15. 4.27	75,167	45,803	60.93
		19. 4.22	96,229	54,419	56.55
		23. 4.24	100,043	50,508	50.49

(注) (地)は地方区, (全)は全国区, (比)は比例代表。

資料 選挙管理委員会事務局

(選)は選挙区, (補欠)は補欠選挙, (小)は小選挙区。

151 歴代市長及び議長

歴代市長

就任年月日	退任年月日	氏名
昭和 29. 4.27	~ 昭和 31. 9.24	石原 貞三
31.11.10	~ 46. 4.30	藤倉 武男
46. 5.30	~ 平成 7. 5.29	長谷川 録太郎
平成 7. 5.30	~ 15. 3.24	小川 国彦
15. 4.28	~ 18.12. 4	小林 攻成
19. 1.22	~	小泉 一

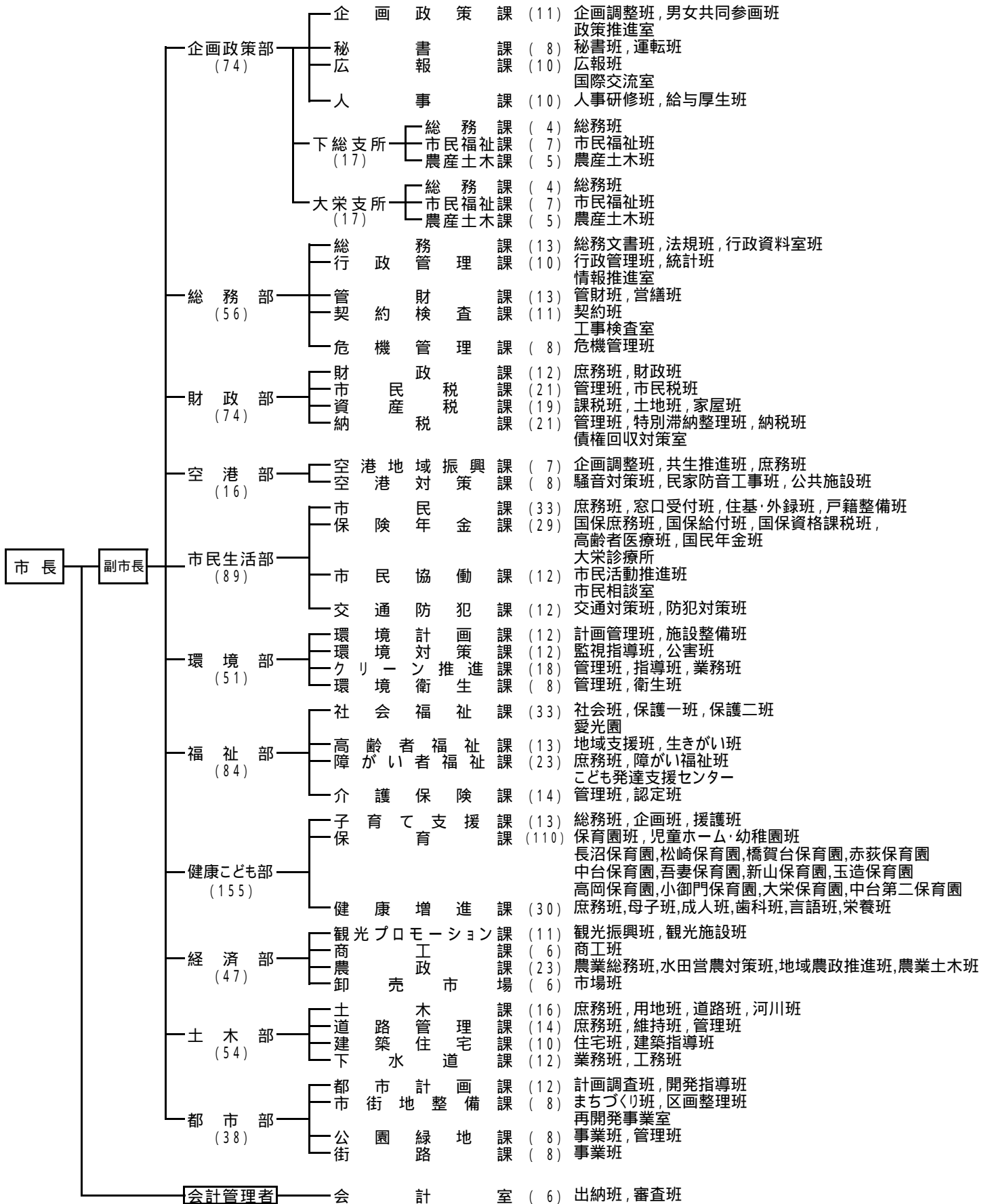
歴代議長

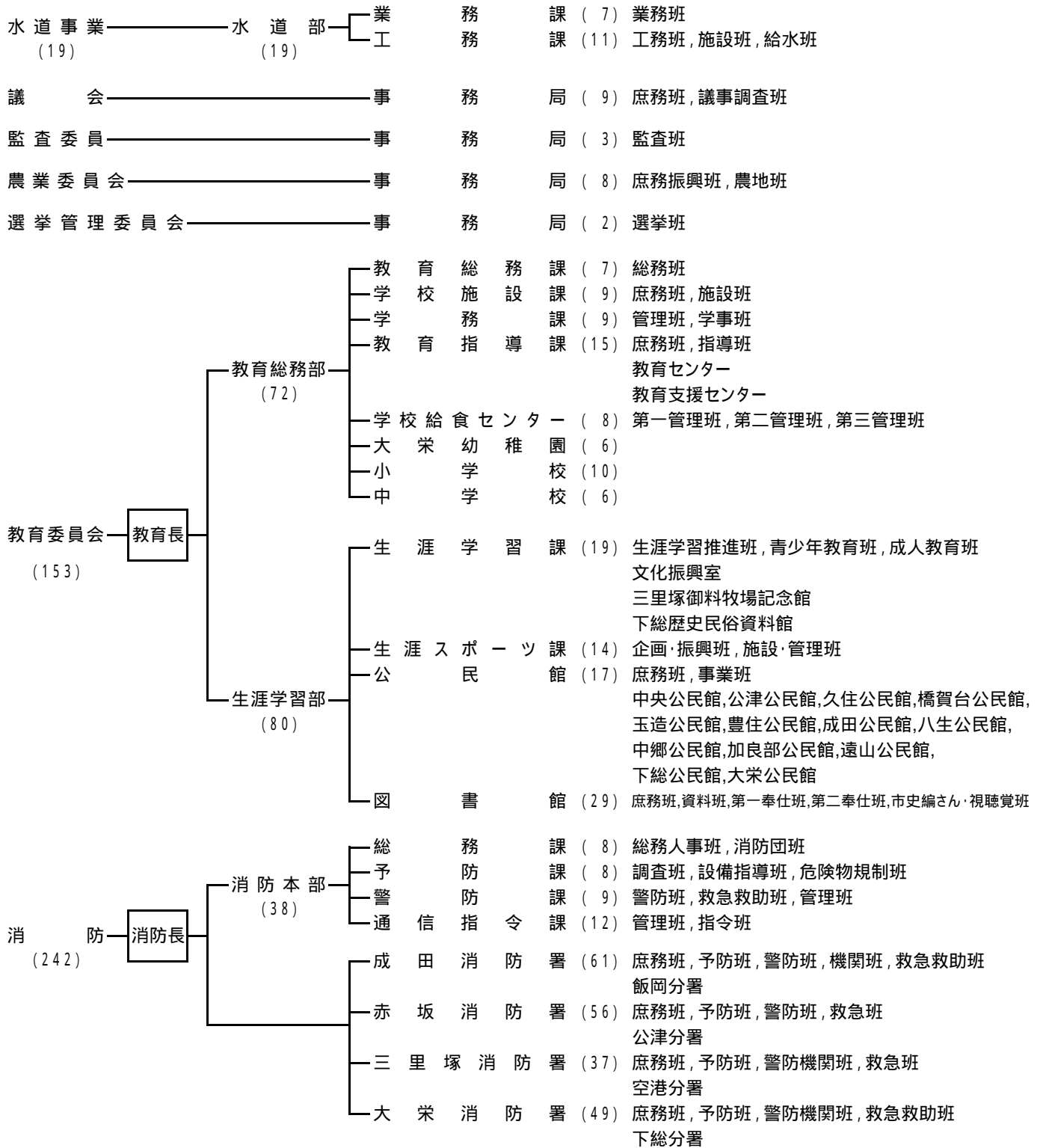
就任年月日	退任年月日	氏名
昭和 29. 3.31	~ 昭和 30. 3.30	野上 秀晴
30. 4.11	~ 30.12.22	遠藤 惣次
30.12.22	~ 34. 3.30	小川 重雄
34. 4. 7	~ 36. 4.27	小川 重雄
36. 5. 6	~ 38. 3.30	根本 新治
38. 5.13	~ 40. 5.24	小関 貢雄
40. 5.24	~ 42. 4.29	小川 重源
42. 5. 9	~ 44. 6.13	小川 正之助
44. 6.13	~ 46. 4.29	小池 正貢
46. 5.14	~ 48. 6.15	小池 正貢
48. 6.15	~ 48.12.20	小関 貢
48.12.21	~ 49. 6.20	小関 貢
49. 6.20	~ 50. 4.29	神崎 武夫
50. 5.16	~ 52. 7.18	鈴木 埴生
52. 7.18	~ 53. 6.14	鈴木 埴生
53. 6.14	~ 54. 4.29	中野 正之吉
54. 5.18	~ 56. 7.20	平山 正富
56. 7.20	~ 58. 4.29	神崎 富士雄
58. 5.19	~ 60. 6.27	成尾 政美
60. 6.27	~ 62. 4.29	神山 千之助
平成 62. 5.19	~ 平成 元. 9. 8	飯塚 勘兵衛
平成 元. 9. 8	~ 3. 4.29	加藤 政司
3. 5.20	~ 5. 6.22	喜久川 啓三
5. 6.22	~ 7. 4.29	片山 富治
7. 5.19	~ 9. 6.25	越川 貞男
9. 6.25	~ 11. 2.10	岩澤 貞昭
11. 2.10	~ 11. 4.29	海保 昭男
11. 5.21	~ 13. 6.20	山崎 昭
13. 6.20	~ 15. 4.29	渡邊 昭
15. 5.23	~ 16. 6.23	宇都宮 高武
16. 6.23	~ 17. 6.22	加藤 衛
17. 6.22	~ 19. 4.29	加藤 孝
19. 5.24	~ 21. 6. 5	石澤 正昭
21. 6. 5	~ 23. 2.10	小岩 衛
23. 2.10	~ 23. 4.29	宇都宮 高明
23. 5.26	~	宇都宮 高明

資料 議会事務局

152 行政組織図

平成 23 年 9 月 1 日現在
職員数 1,184 人





- 印旛郡市広域市町村圏事務組合派遣 (1)
- 成田空港周辺地域共生財団派遣 (2)
- 千葉県後期高齢者広域連合派遣 (1)
- 香取広域市町村圏事務組合派遣 (1)
- 成田市社会福祉協議会派遣 (1)
- 成田市シルバー人材センター (1)
- ちば国際コンベンションビューロー派遣 (1)
- 成田市農業センター派遣 (2)
- 印旛郡市文化財センター派遣 (2)

成田市略年表

成田市略年表

年	月	できごと
昭和29年	3	成田町、公津村、八生村、中郷村、久住村、豊住村、遠山村の7か町村が合併して「成田市」誕生（3月31日）
	3	成田市消防団結成
	3	成田町営水道が成田市営水道に変更（昭和8年8月成田水道（株）にて給水開始、昭和12年12月成田町営水道に変更）
	5	「市章」制定
	5	「成田市政だより」創刊
	5	成田市連合婦人会結成
	5	日本赤十字社成田病院が本町から現在地（飯田町）へ移転
	5	成田市名誉市民条例制定
	7	市制祝賀式典挙行
	7	印旛伝染病院が日赤成田病院敷地内に開院
	7	第1回成田市消防団操法大会開催
昭和30年	8	成田市養豚組合結成
	9	成田市農業委員会協力員設置
	11	第1回成田市農業祭開催
	1	成田市養蚕組合結成
	2	第1回成田市消防団出初め式開催
	2	滑河町、小御門村、高岡村の1町2村が合併して「下総町」誕生（2月11日）
	4	名木小学校独立
	4	大須賀村、昭栄村の2村が合併して「大栄町」誕生（4月15日）
	5	初めての保育園が寺台・永興寺に開園
	9	第1回全国花火コンクール大会が本市（栗山台地）で開催
	11	観光協会より独立し成田市商工会発足
昭和31年	4	長沼小学校が豊住小学校長沼分校となる
	4	佐原第一高等学校小御門校舎が分離独立し、下総農業高等学校となる
	4	国民健康保険制度全市に施行
	6	成田市公明選挙推進協議会結成
昭和32年	9	成田市都市計画税条例制定
	11	成田小プール完成
	1	下総町の中学校統合、下総中学校設置決まる
	2	三里塚簡易水道創設事業開始（～32年12月）
	3	土屋に市営と畜場完成
	3	第3回全国豚共進会が本市で開催
	4	下総中学校開校式
	4	新田分校閉校し第3小学校創立、大須賀小第3分校が独立し桜田小学校となる
	5	水道事業第2次拡張事業開始（～34年3月）
	6	台風5号により市道決壊などの被害が出る
	9	第3小学校を川上小学校と校名改称
昭和33年	12	三里塚簡易水道給水開始
	4	学校保健法に基づき学校医、歯科医、薬剤師を委嘱
	7	成田中屋内運動場完成
	9	京成成田駅舎完成（現駅舎）

年	月	できごと	
昭和34年	10	市庁舎落成並びに市制施行5周年記念式典挙行	
	10	市議会で「世界連邦平和都市宣言」を議決	
	3	豊住小学校長沼分校廃止	
	3	東町に高架配水塔完成	
	4	下総町公民館完成	
	6	山之作に市営火葬場完成	
	9	成田市区長会連合会発足	
	昭和35年	3	下総町母子保健センター設置される
		5	花崎町に成田警察署庁舎完成
		6	学校安全会制度発足
		7	成田山が国鉄の周遊指定地となる
昭和36年	7	第1回灯ろう流しが根木名川（新妻）で実施	
	3	市役所連絡所（旧支所）全面廃止	
	6	「伊能歌舞伎」が千葉県無形文化財に指定	
	8	吉倉に塵芥焼却場完成（焼却能力7.5トン/8時間）	
昭和37年	11	大栄町学校給食開始	
	2	水道事業第3次拡張事業開始（～38年3月）	
	4	成田市体育指導委員制度発足	
	4	成田市火災予防条例施行	
	4	成田小第1棟校舎完成（市内初の鉄筋校舎）	
	9	新民謡「成田おどり」と「成田の花太郎」発表会開催	
	昭和38年	1	この年から正月の交通規制始まる
		4	不動橋完成
		6	豪雨により死者をはじめ大被害発生
		8	成田市交通安全対策協議会発足
	昭和39年	10	成田市防災会議条例及び災害対策本部条例施行
10		宗吾地区簡易水道完成	
11		成田山新勝寺第二信徒会館完成	
11		吉倉にし尿処理場完成（処理能力27kl/8時間）	
4		統合西中学校開校（公津校舎、八生校舎となる）	
5		市制施行10周年記念式典挙行	
5		「おどり花見」が県指定文化財に指定	
6		成田市青少年問題協議会発足	
6		公津公民館オープン	
7		印旛利根川水防事務組合設立	
8		国鉄成田駅前～薬師堂～門前が一方通行になる	
昭和40年	10	東京オリンピック聖火が本市を通過	
	12	市議会で「公明選挙都市宣言」を議決	
	12	市議会に「新空港調査特別委員会」設置	
	4	成田市危険物安全協会発足	
	4	成田市消防本部及び消防署設置	
	4	龍正院本堂、千葉県文化財に指定	
昭和40年	5	成田市農業協同組合発足	
	5	消防庁舎完成	

成田市略年表

年	月	できごと	年	月	できごと
昭和40年	9	西中校舎完成		5	国道51号佐倉～佐原間舗装完成
	10	田町に成田郵便局舎完成		6	市内施設見学会スタート
昭和41年	3	成田市明るく正しい選挙推進協議会発足		6	公津小プール完成
	3	寺台に学校給食センター完成,4月から7小・中学校の給食開始		6	市議会に「交通安全対策特別委員会」設置
	9	西中校舎完成		8	宮内庁下総御料牧場が栃木県高根沢町へ移転
	4	成田市都市計画審議会発足		8	三里塚地区簡易水道第1次拡張事業開始(～45年3月)
	4	水道事業第4次拡張事業開始(～43年3月)		9	滑河小屋内運動場完成
	6	首都圏整備法の「近郊整備地帯」に本市が指定される		10	国鉄成田～中野間快速電車運行開始
	7	閣議で新東京国際空港が三里塚に決定		10	ごみが「燃やせるごみ」「危険物」の2分別になる
	8	成田市自衛隊協力会発足		11	吉倉の新ごみ焼却場操業開始(焼却能力40ト/8時間)
	9	市議会で「交通安全都市宣言」を議決		11	成田ニュータウン造成工事始まる
昭和42年	10	幸町に成田電報電話局舎完成		11	川上幼稚園園舎完成
	2	東部診療所改築		12	土地収用法に基づく成田空港の事業認定告示
	3	成田市総合開発計画基本構想発表	昭和45年	2	成田中に武道場完成
	3	成田市交通災害共済審査委員会発足		3	「成田財特法」交付
	3	(財)成田市開発協会設立		4	中郷中を廃止し,成田中へ統合
	4	西中の成田・八生・公津校舎を廃止,西中の実質統合となる		4	成田総合高等職業訓練校開校
	5	成田市交通災害共済制度発足		4	土屋の空港資材置場に一番列車入る
	9	宗吾御一代記館オープン		4	成田市婦人交通指導員制度発足
	11	高岡小体育館完成		4	成田市史編さん委員会発足
	12	常総船橋開通		5	西部診療所移転新築
	12	千葉県市町村総合事務組合に加入		7	都市計画区域(市街化区域及び市街化調整区域)を決定
昭和43年	1	甚兵衛大橋開通		10	成田市公害対策審議会発足
	2	長豊橋開通		10	高岡保育所開所・名木小屋内運動場完成
	3	公津小が旧公津中校舎へ移転		11	し尿処理場増設(処理能力62kl/8時間)
	3	市営東和田駐車場完成	昭和46年	3	猿山字和田の砂取場からナウマンゾウの頭骨化石発掘
	3	西中屋内運動場完成		4	市の木に「梅」を指定
	3	国鉄千葉～成田間電化開通		4	「成田市政だより」が「広報なりた」に名称変更
	3	成田山新勝寺の新本堂が完成し,御開帳行われる		4	千葉県印旛と畜場組合設立
	3	下総町で学校給食開始		4	伊能幼稚園開園(園児84名)
	4	成田都市計画用途地域を指定		6	成田市消防署三里塚分署開設
	5	成田市外5町村で成田空港関連事業連絡協議会結成		7	成田市水道事業運営審議会発足
	7	豊住小プール完成		7	八生小プール完成
	8	三里塚小プール完成		8	大谷津運動公園野球場オープン
	9	市内全小・中学校完全給食実施		8	船形で宝亀5年(744)の古鐘(重要文化財)発見される
昭和44年	10	小御門小屋内運動場完成		9	台風25号によりがけ崩れ,家屋の全半壊,農作物に被害が出る
	2	県営印旛沼開発事業完工		10	防音校舎第1号三里塚小校舎完成
	2	前林小屋内運動場完成		10	大栄町老人福祉センター開館
	3	成田市消防賞じゅつ金条例施行及び同委員会発足		11	遠山小,久住第二小,中郷小の防音校舎完成
	3	成田ニュータウン建設事業決定		11	「成田市民憲章」制定
	4	最後の「桜まつり」が御料牧場を中心に行われる		11	津富浦小屋内運動場完成
	4	「成田市政だより」月2回発行となる			
	4	川上幼稚園開園(園児93名)			
	5	成田市老人大学開校			

成田市略年表

年	月	できごと
昭和46年	12	新東京国際空港騒音対策委員会設置
	12	遠山中防音校舎完成
	12	成田市農協会館オープン
	12	市営市場開設
昭和47年	1	花崎町に成田税務署庁舎完成
	3	成田市下水道条例施行
	3	三里塚に鉄筋4階建桜川市営住宅完成
	3	宗吾地区簡易水道を統合
	4	ごみ収集手数料が無料となり、 収集区域を市内全域に拡大
	4	成田ニュータウン入居始まる
	4	向台小学校開校
	4	市立第1号の加良部保育所開所
	4	成田青年会議所発足
	4	水道事業第5次拡張事業開始 (～50年3月)
	5	成田市公害防止条例施行
	5	三里塚上水道第2次拡張事業開始(～50年 3月) 第2次拡張事業より簡易水道から 上水道に変更
	6	成田市市民憲章推進協議会発足
	7	向台小、久住第二小、中郷小、プール完成
	8	「市長への手紙」スタート
	昭和48年	8
8		東関道成田～富里間開通
9		印旛郡市広域市町村圏事務組合設立
9		成田市総合開発審議会発足
9		表参道の歩行者天国スタート
10		長沼保育所開所
11		第1回市民運動会開催
11		東小防音校舎完成
12		久住第一小防音校舎完成
3		公津小屋内運動場完成
4		加良部小学校、中台中学校開校
4		市の木「梅」の苗木贈呈始まる
4		松崎保育所開所
5		成田用水事業始まる
5		中台運動公園野球場オープン
6		成田市簡易マザーズホーム開所
6	公津公民館内成田市視聴覚サービスセン ターオープン	
6	中台運動公園テニス・バレーボールコ ートオープン	
7	遠山小、東小、久住第一小、加良部小 プール完成	
7	大谷津運動公園プールオープン、ニュー タウンセンタービル内に市民課分室設置	
8	市政ガイドブック「市民のしおり」全 り」全世帯に配付	
9	成田市老人福祉センターオープン	
10	成田市消防署赤坂分署開設	

年	月	できごと
昭和49年	10	千葉国体で本市が一般軟式野球会場と なる
	10	成田市視聴覚サービスセンター 運営委員会発足
	11	野毛平地区で大火(16棟焼失, 5世帯 24人が焼け出される)
	12	赤荻, 西和泉, 荒海共同利用施設完成
	2	遠山中防音講堂完成
	2	滑河小防音校舎完成
	3	奈土分校を閉校して大須賀小学校へ統合
	3	小御門の森, 県指定天然記念物に指定さ れる
	4	公共下水道ニュータウン地区供用開始
	4	成田市消費生活モニター制度発足
昭和50年	4	「成田市開発指導要綱」制定
	5	市庁舎屋上に花崎町大気汚染測定局開局
	5	下総町民広場テニス・バレーコートオー プン
	6	成田市公設地方卸売市場青果部開設
	6	久住中防音校舎完成
	7	三里塚小防音講堂完成
	8	中台運動公園プールオープン
	8	市内52か所を災害発生時避難場所に指定
	9	学校給食センター玉造分所開設
	9	海老川共同利用施設完成
昭和50年	10	赤坂公民館オープン
	10	三里塚共同利用施設完成
	10	成田市公民館運営審議会発足
	10	成田駅西口土地区画整理事業認可される
	11	大須賀小校舎完成
	12	川上小防音校舎完成
	3	「成田市交通遺児及び母子家庭等就学資金 貸付基金」設置
	3	市制施行20周年並びに国際文化会館落成 記念式典挙行, 市民歌, 市民音頭を発表
	3	並木町配水場完成
	3	成田国際文化会館管理協会設立 (552.8(財)成田国際文化会館となる)
昭和50年	3	磯部, 飯岡共同利用施設完成
	3	遠山小, 中郷小防音講堂完成
	3	遠山中に大清水大気測定局開局
	4	下総町共同利用施設オープン
	4	橋賀台小学校開校
	4	県立成田西高等学校開校
	4	成田山新勝寺の光輪閣が完成し, 御開帳行われる
	4	成田駅西口土地区画整理審議会発足
	5	小御門保育所開所
	6	橋賀台保育所開所
6	成田市公設地方卸売市場に 水産物部開設	

成田市略年表

年	月	できごと	年	月	できごと
昭和50年	7	中台運動公園50メートルプールオープン	昭和54年	8	大生共同利用施設完成
	8	成田市防火協会発足		10	京成成田駅～大室間にバス開通
	11	久住第一小防音講堂完成		11	豊住中防音校舎完成
	12	印旛食肉センター開設		12	幡谷大気汚染測定局開局
昭和51年	1	「成田市基本構想」策定		1	野毛平，東金山共同利用施設完成
	1	運輸省が成田空港4,000m滑走路の騒音区域を指定告示		1	八生小屋内運動場完成
	2	下総中防音校舎完成		1	成田ニュータウン自治会連合会発足
	3	「成田市社会福祉事業基金」設置		2	大清水共同利用施設完成
昭和52年	3	幡谷共同利用施設完成		2	常総大橋開通
	4	成田市献血互助会発足（\$57.4に「成田市献血推進協議会」に）		3	成田市消防本部庁舎完成
	4	宗吾霊堂敷地内に「慰霊塔」完成	3	久住中防音講堂完成	
	6	県立房総風土記の丘オープン	3	南羽鳥，南三里塚共同利用施設完成	
	10	成田市農地課税審議会発足	3	龍正院銅造宝篋印塔，千葉県文化財に指定される	
	12	第1回環境美化運動実施	3	大須賀小屋内運動場完成	
	1	成田市航空機公害防止条例施行	3	津富浦小校舎完成	
	3	新妻共同利用施設完成	4	国鉄成田駅橋上駅舎完成	
	3	新山小学校開校	4	吾妻保育所開所	
	3	小御門小防音校舎完成	4	中央公民館オープン	
昭和53年	3	前林小校舎完成	4	学校給食センター玉造分所増設	
	3	川上幼稚園園舎完成	4	成田市健康づくり推進協議会発足	
	4	成田市家庭児童相談室開設	4	加良部に成田公共職業安定所庁舎完成	
	5	赤荻保育所開所	4	長沼共同利用施設完成	
	5	「いずみ聖地公園」の申し込み受付開始	5	保健センターオープン	
	5	「成田市大型店舗等対策指導要綱」制定	5	本三里塚共同利用施設完成	
	5	加良部に成田警察署庁舎完成	7	向台小，加良部小，中台中屋内運動場完成	
	6	三里塚記念公園内に高村光太郎の「春駒」の詩碑完成	7	新山小，吾妻小プール完成	
	6	県・市で空港アクセス成田対策本部設置	7	運輸省が騒音第1種区域の拡大（80WECPNL）を指定告示	
	8	新山小校舎完成	8	八生小，公津小新校舎完成	
昭和53年	9	空港公団が成田空港B滑走路の予測コンター発表	9	川上小屋内運動場完成	
	11	豊住小防音校舎完成	10	成田市地区保健推進委員制度発足	
	3	桜田小屋内運動場完成	10	市民憲章運動推進全国大会が本市で開催	
	4	吾妻小学校，吾妻中学校開校	12	成田市農政推進協議会発足	
	4	中台保育所開所	12	成田市就学区域審議会発足	
	4	いずみ清掃工場業務開始（焼却能力72トン/8時間）	12	成田市明るい選挙推進協議会発足	
	4	水田利用再編対策事業開始	12	成田市航空機騒音対策基本方針等策定協議会発足	
	4	「特定空港周辺航空機騒音対策特別措置法（騒特法）」公布される	12	成田市婦人防火指導員協議会発足	
	5	成田空港開港	2	橋賀台小屋内運動場完成	
	6	成田市特別土地保有税審議会発足	2	吉倉に粗大ゴミ処理施設完成（処理能力6トン/5時間）	
昭和53年	7	成田空港公害対策連絡協議会発足	3	久住第二小，豊住中防音講堂完成	
	7	「成田市総合5か年計画」策定	3	新山小，吾妻中屋内運動場完成	
	7	橋賀台小プール完成	3	水掛，畑ヶ田共同利用施設完成	
	7	安西共同利用施設完成	3	大谷津運動公園わんぱく広場オープン	
	8	市街化区域，調整区域の見直しを行う（市街化区域1,840ha，市街化調整区域11,210ha）	3	高岡小防音校舎完成	
	8	郷部大橋開通	4	県立成田北高等学校開校	
			5	救護施設「愛光園」開所	
			5	千葉県花植木センターオープン	
			5	北羽鳥北部，法華塚共同利用施設完成	
			6	成田勤労者体育センターオープン	

成田市略年表

年	月	できごと	年	月	できごと	
昭和55年	7	遠山中, 西中プール完成		6	中台小, 中台中, 吾妻中プール完成	
	7	下総中屋内運動場完成		6	ハンドブック「市民のしおり」 全世帯配布	
	8	京成成田駅東口土地区画整理事業認可される		6	成毛共同利用施設完成	
	9	成田第一特定土地区画整理事業認可される		7	中台球場に夜間照明設置	
	9	学校給食センター寺台分所廃止		7	「成田市一世紀夢の基金」設置	
	9	第1回防災総合訓練実施		7	成田市ホームビジット制度発足	
	10	成田市青少年育成市民会議発足		7	幸町に市営第二駐車場オープン	
	11	第9回全国豚共進会開催が本市で開催		10	「コミュニティ成田」創刊	
	12	京成成田駅東口土地区画整理審議会発足		11	第1回「ミスエアポート&成田」 コンテスト開催	
	昭和56年	1		国際文化会館行バス運行開始	11	第1回自衛消防操法大会開催
		1		ペット火葬場, ペット墓地完成	11	千葉県が「騒特法」に基づく「航空機騒音 対策基本方針」を決定
		1		吾妻小屋内運動場完成	12	清心橋開通
2		花崎町に市営第一駐車場オープン	昭和58年	2	老人保健制度スタート	
2		寺見橋開通		4	久住公民館, 橋賀台公民館オープン	
2		成田橋開通	4	大須賀中学校と昭栄中学校を統合し, 大栄 中学校として開校する		
3		東小, 豊住小防音講堂完成	6	成田市消防署飯岡分遣所開設		
3		竜台共同利用施設完成	6	中台運動公園陸上競技場オープン		
3		印旛広域水道創設事業認可	7	老人大学校オープン		
4		玉造小学校開校	9	簡易マザーズホーム内におもちゃの図書館 オープン		
4		豊住地区スポーツ広場オープン	11	花崎町に2層式自転車駐輪場オープン		
4		新山保育所開所	12	大栄工業団地造成工事着工		
4	大栄町国のモデル地区として農村総合整備 事業に指定	昭和59年	1	「成田市ふるさと基金」設置		
4	大栄町保育所設置		1	「成田市文化基金」設置		
6	玉造小プール完成	2	吉倉にリサイクルセンターが完成 し, リサイクル運動が開始する			
6	土屋に下水道根木名川中継ポンプ場完成	3	土室, 大室, 竜面共同利用施設完成			
6	赤坂に成田郵便局舎完成	3	成田中新校舎完成			
6	小泉共同利用施設完成	3	滑河小屋内運動場完成			
7	堀之内共同利用施設完成	4	玉造公民館, 豊住公民館オープン			
7	久住中, 豊住中プール完成	4	成田市休日夜間急病診療所開設			
7	大谷津球場に夜間照明設置	4	成田市民マーチ, 成田市交通安全 音頭及び交通安全小唄を発表			
7	防災袋全戸配付	4	成田山新勝寺の大塔が完成し, 御開帳が行われる			
7	花崎町に国鉄成田駅前自転車駐車場開設	4	ボランティア保険制度発足			
7	「成田市第2次総合5か年計画」策定	4	市制施行30周年記念式典挙行, 4~11月 にかけて各種記念行事実施			
8	成田市華道協会発足	6	成田市体育館オープン (5月にこけら落としとして日・ソ対抗女 子バレーボール試合成田大会開催される)			
9	高岡保育所防音校舎完成	10	第1回成田まつり開催			
10	三里塚御料牧場記念館オープン	10	成田市立図書館オープン			
11	第1回成田市産業祭開催	10	市議会に「新庁舎建設特別委員会」設置			
12	久住テニスコートオープン	昭和60年	1	下総町保健センター完成		
昭和57年	2		玉造小屋内運動場完成	2	東関道成田~大栄間開通	
	2		久住地区スポーツ広場オープン	3	東金山共同利用施設完成	
	2		大栄町商工会館新築	3	「成田市ホープ計画」策定	
	3		成田小屋内運動場完成			
	3	芦田, 取香共同利用施設完成				
3	成田ニュータウン中央線完成					
3	運輸省が騒音第1種区域の拡大 (75WECPNL)を指定告示					
3	名木小防音校舎完成					
4	中台小学校開校					
4	吾妻橋完成					
5	久米野共同利用施設完成					

成田市略年表

年	月	できごと	
昭和60年	4	馬場共同利用施設完成	
	4	神宮寺小学校，玉造中学校開校	
	4	成田市福祉作業所「のぞみの園」オープン	
	6	成田公民館オープン	
	7	運輸省が，B・C滑走路の騒音区域を指定	
	7	下総町新東京国際空港騒音区域指定	
	8	桜田小校舎完成	
	12	関戸共同利用施設完成	
	12	小御門小屋内運動場完成	
	昭和61年	2	電子計算組織に係る個人情報の保護に関する制度発足
		3	運輸省より，「国際観光モデル地区」に指定される
		3	新駒井野共同利用施設完成
3		「成田市行政改革大綱」策定	
3		大栄町民バス運行開始	
3		東関道大栄～佐原香取間開通	
4		住民記録のオンライン開始	
4		国鉄成田駅西口広場オープン	
4		成田市自転車の放置防止に関する制度発足	
4		成田市西口自転車駐輪場オープン	
4		「成田市総合計画」策定	
4		B & G海洋センター完成	
4	津富浦小屋内運動場完成		
5	大谷津運動公園テニスコートオープン		
5	成田市国際交流協会発足		
6	成田市商工会館完成		
7	「成田市第3次総合5か年計画」策定		
7	三里塚光ヶ丘，三里塚御料，西三里塚の大字が誕生		
9	公津東特定土地地区画整理事業認可される		
11	市民憲章制定15周年記念式典挙行		
11	寺台河岸跡が市指定文化財に指定される		
12	市役所新庁舎の建設工事着工		
昭和62年	2	取香の三番叟が県指定文化財に指定される	
	3	御料，光ヶ丘共同利用施設完成	
	4	西三里塚共同利用施設完成	
	4	市の機構改革が行われる（民生・福祉部門の統廃合，国際交流係の新設）	
	8	印旛沼の水質浄化を目指して「印旛沼フェスティバル」が開催される	
	10	在宅老人を対象としたデイ・サービス事業が開始	
	10	吉倉にし尿処理施設「成田クリーンヒル」が完成（処理能力80KI/日）	
	11	2台目の移動図書館車「こぼと号」運行	
	12	千葉県東方沖地震により住宅などに被害が出る	
	昭和63年	3	国道51号並木バイパスが開通
		4	八生公民館オープン
		4	航空機騒音測定システム導入

年	月	できごと
平成元年	4	「成田の水をきれいにしよう運動」発足
	4	吉倉共同利用施設完成
	4	「草刈条例」施行
	4	第1回青少年綱引き大会開催
	4	成田観光館オープン
	4	成田山新勝寺開基1050年祝賀行事実施
	5	豊住スポーツ広場にナイター設備完成
	5	社会福祉施設「しもふさ学園」開園
	6	第1回市場まつり開催
	8	成田市文化団体連絡協議会が創立10周年を迎え「文団連まつり」を開催
	9	中国・咸陽市と友好都市関係を締結，調印式挙行
10	「埋立条例」施行	
10	松ヶ崎（幡谷）防音集会所完成	
11	市役所新庁舎完成（第1期分）定礎式挙行	
11	成田市相撲場（中台運動公園内）完成	
12	高崎（土室）防音集会所完成	
12	高岡小屋内運動場完成	
平成2年	1	元号「平成」となる
	3	十余三に一般廃棄物最終処分場成田クリーンパーク完成
	3	新公津公民館・中郷公民館オープン
	3	十余三共同利用施設完成
	3	郷部橋架け替え工事完成渡初め式挙行
	3	印東体育館完成
	3	三里塚上水道を統合（三里塚上水道事業廃止）
	4	水道事業第6次拡張事業開始（～5年3月）
	4	郷部配水場給水開始
	4	二ホン・オートモービル・ハイテクニカル・スクール開校
	8	土曜閉庁（第2・第4）始まる
8	大栄中プール完成	
10	成田市保健センター開設10周年記念事業「健康展」を開催	
11	新庁舎竣工記念式典挙行	
11	行政資料室オープン	
11	成田駅西口土地地区画整理事業換地計画認可される	
2	西口区画整理により囲護台1丁目，2丁目及び3丁目の新大字できる	
2	長田共同利用施設完成	
2	名木小学校体育館完成	
3	本三里塚第二共同利用施設完成	
3	「成田暮らしのべんり帳」発行	
3	市制施行35周年記念品「日の丸セット」配付	
4	成田市勤労会館オープン	
4	平成小学校開校	

成田市略年表

年	月	できごと
平成2年	4	ごみ収集が市指定袋になり、ごみの分別が4分別になる
	4	大栄町学校給食センター完成
	6	下総町学校給食センター完成
	8	福祉カー「ゆうあい号」貸し出し開始
	10	新移動図書館車「なかよし号」が「ひかり号」に代わって巡回開始
	10	サンプルーノ市との姉妹都市締結・調印式挙行
	10	JR成田駅西口土地区画整理事業完了・記念式典挙行
	11	成田ケーブルテレビ開局
	11	都市計画道、京成駅東口線開通
	12	印鑑登録証明オンライン化がスタート
	平成3年	3
4		「成田市第4次5か年計画」スタート
4		加良部公民館オープン
4		成田商工会議所発足
4		消防組織機構改革が行われる (通信指令係を通信指令室に、三里塚・赤坂両分署を消防署に、飯岡分遣所を分署に)
6		成田第一土地区画整理事業換地計画認可される
8		新町名「美郷台」がスタート
9		大型台風15号と18号による豪雨被害発生
10		休日在宅当番医制度スタート
10		美郷台地区会館オープン
10		下総町多目的ホール完成
平成4年	11	第1回成田空港問題シンポジウム開催
	11	大栄町コミュニティプラザホール(現大栄公民館)完成
	2	大慈恩寺所有の古文書が県の有形文化財に指定
	3	成田第一土地区画整理事業完了、土地区画整理組合解散
	4	県道成田・安食線バイパス全線開通
	4	市民農園の貸し出し開始
	4	ピン・カン類分別収集がスタート
	5	ボランティア連絡協議会発足
	6	長沼と成毛に市民の森オープン
	7	京成成田駅東口広場デッキ地下自由通路開通
	8	名木小プール完成
9	学校週五日制(第二土曜日休み)開始	
9	大菅踏切で列車とダンプカーの衝突事故	
10	栗山駐輪場オープン	
10	土屋土地区画整理組合の設立が認可される	
11	成田山書道美術館オープン	
11	グリーンウォーターパーク完成	
12	成田空港第二旅客ターミナルビル完成	

年	月	できごと
平成5年	12	八富成田斎場使用開始
	2	市役所すべての土曜日が閉庁となる
	2	電話による情報案内サービス「暮らしのダイヤルなりた便利帳」がスタート
	4	第二駐車場オープン
	4	本城小学校開校
	4	休日救急歯科診療制度始まる
	4	水道事業第7次拡張事業開始
	4	印旛広域水道からの受水開始(並木町配水場)
	5	防災行政無線供用開始
	5	「成田シンポジウム」終わる
	6	久住駅前土地区画整理組合の設立が認可される
平成6年	7	第一駐車場増設分オープン
	8	リサイクル放置自転車の販売を開始
	8	利根川治水100年記念行事が国際文化会館で行われる
	11	成田テレビ中継局(大袋)が開局
	11	全国スポーツレクリエーション祭りで、成田市が女子ソフトボールとラージボール卓球の2会場となる
	1	下総松崎駅前駐輪場オープン
	1	大栄町福祉センターオープン
	3	市制施行40周年記念行事としてシンボルマーク及び市の花「あじさい」が決まる
	3	「成田市老人保健福祉計画」策定
	3	東和田・寺台土地区画整理組合の設立が認可される
	3	竜台の百康申を市の文化財に指定
3	「成田市生活廃水対策推進計画」策定	
4	京成成田駅東口土地区画整理事業の換地計画が認可される	
4	公津の杜駅開業する	
4	浅間公園、南田護台児童公園、玉造児童公園供用開始	
4	三里塚消防署空港分署開設	
5	三里塚貴賓館改修 一般公開	
5	第41回日本水道協会千葉県支部総会が本市で開催	
5	京成成田駅東口土地区画整理事業が完了	
6	都市計画道路・中台線全線開通	
7	全国自治宝くじ抽選会が国際文化会館で行われる	
8	成田市環境審議会設置	
10	成田市立図書館開館10周年	
11	市制施行40周年記念式典挙行	
11	成田市文化財保護協会が創立40周年記念式典を開催	
11	「成田ふるさとかるた」を作成	
12	根木名川改修記念行事が根木名川親水公園で行われる	
平成7年	1	成田空港地域共生委員会発足

成 田 市 略 年 表

年	月	で き ご と
平成7年	1	阪神・淡路大震災の義援金活動が市内で活発に
	2	「非核平和都市」を宣言する
	2	下総歴史民俗資料館完成
	3	「図説成田の歴史」刊行
	4	廃棄物減量等推進員制度発足
	5	成田市公設地方卸売市場の開設25周年を記念し「成田市場まつり95」開催
	7	土屋土地区画整理事業で起工式
	8	「政治倫理の確立のための市長の資産等の公開に関する条例」施行
	10	機構改革で空港対策部新設
	10	玉造保育所開所
	11	第1回成田時代絵巻「御利生祭」開催
平成8年	11	桜つつみモデル事業記念植樹式が根木名川関戸橋付近で行われる
	3	「成田市第3次総合計画」策定
	3	伊能幼稚園、川上幼稚園が統合し大栄幼稚園開園
	3	市営北田護台団地完成
	4	限定特定行政庁となる
	4	都市計画法の改正に伴い、市街化区域内の新用途地域決定
	4	公津の杜配水場給水開始
	5	遠山公民館オープン
	5	フレンドリーパーク下総オープン
	10	「市長へのFAX」開設
	10	遠山公民館内に市民課分室設置
平成9年	11	戸籍事務コンピュータ化
	11	成田市ホームページ開設
	11	中台運動公園球技場オープン
	12	市営第3駐車場オープン
	2	前林小校舎大規模改修工事完成
	3	「成田市環境基本条例」制定
	4	米飯給食に成田産自主流通米導入
	7	「市長への電子メール」開設
	9	適応指導教室「ふれあいるーむ21」オープン
	7	小御門小プール完成
	10	(財)成田空港周辺地域共生財団の事業開始
平成10年	11	公津の杜の大字誕生
	2	津富浦小校舎大規模改修・増築工事完成
	2	大菅跨線橋開通
	3	大栄町保健センター完成
	4	成田市リサイクルプラザオープン
	4	ごみの分別が6分別になる
	4	成田市教育センターオープン
	4	都市計画道路・大蕪新宮線及び馬橋竹下線の1部(囀護台～中台)開通
	4	通所授産施設「のぞみの園」オープン
	4	全国門前町サミット開催
	4	山口配水場完成、給水開始

年	月	で き ご と
平成11年	6	土屋宮谷津土地区画整理事業認可
	10	長沼保育園に「福沢諭吉こども記念館」オープン
	10	第1回国際こども絵画交流展開催
	11	「なりた百然郷構想」、「成田市共生大綱」策定
	11	成田～羽田両空港間に直通電車運行
	12	情報公開制度及び個人情報保護制度発足
	12	「市長へのメールQ&A」開設
	2	二宮尊徳サミット開催
	3	西和泉、成毛共同利用施設完成
	3	(財)成田市農業センター設立(4月1日業務開始)
	3	名古屋クリーンセンター完成
平成12年	3	公津東土地区画整理事業完了
	4	坂田ヶ池総合公園一部供用開始
	4	機構改革で市民部と保健福祉部設置
	4	「成田市第3次行政改革大綱」策定
	5	久住配水場給水開始
	6	横山・馬乗里地区に農業集落排水処理施設完成
	7	長興院山門、石橋家の住宅門・南の蔵・東の蔵・土蔵などが文部大臣指定の登録文化財に指定
	9	2002年FIFAワールドカップ日本・韓国公認キャンプ候補地として立候補
	10	コンピュータ西暦2,000年問題対策本部設置及び「危機管理計画書」策定
	10	東和田・寺台土地区画整理事業完了
	2	成田市スポーツリーダーバンク制度発足
平成13年	3	「成田市環境基本計画」策定
	3	「成田市生涯学習推進計画」策定
	3	「成田市生涯スポーツマスタープラン」策定
	4	花崎町、御所の内、榎入街区公園供用開始
	4	さくらの山供用開始
	4	教育委員会が教育総務部と生涯学習部の2部制に
	4	社会福祉センター「こすもす苑」オープン
	5	下総町内循環バス試行運転開始
	5	ニュージーランド・フォクストン姉妹都市提携
	6	堀籠地区農業集落排水処理施設完成
	7	土屋房谷津土地区画整理組合の設立認可
平成13年	8	県道成田下総線、和田～赤荻間開通
	9	西中新校舎完成
	9	地域で進める子ども外国語学習「ミーツ・ザ・ワールド」開催
	10	学校評議員制度開始
	11	圏央道(下総町区間)の地質調査開始
平成13年	12	在宅介護支援センター開設
	2	前林小屋内運動場完成

成田市略年表

年	月	できごと
平成13年	3	市街化区域，市街化調整区域の見直しを行う（市街化区域2,054ha，市街化調整区域11,073ha）
	3	「成田市学校教育長期ビジョン」策定
	3	成田空港周辺市町村と空港公団が協定を締結
	4	「成田市第6次総合5か年計画」スタート
	4	坂田ヶ池総合公園にキャンプ場オープン
	5	下総地区・大栄地区の都市計画スタート
	5	下総町国際交流協会発足
	6	下総町シルバー人材センター業務開始
	7	公津西土地区画整理組合の設立が認可される
	9	仲町地区架空線地中化完成
	9	第5回全国義民サミット（成田大会）を宗吾霊堂で開催
平成14年	9	子育て広場開設
	10	第1回国際市民フェスティバル開催
	10	(財)成田国際文化会館が(財)成田市教育文化振興財団に名称変更
	10	「成田市子ども夢基金」設立
	11	市民憲章制定30周年記念式典挙行
	1	市長・議長一行（8名）が韓国井邑市を訪問し「友好交流推進協議合意書」に調印
	3	不動ヶ岡地先の国道51号4車線化完成
	3	土屋宮谷津土地区画整理事業完了
	3	西中屋内運動場完成
	3	「成田市環境保全率先実行計画」策定
	4	成田新高速鉄道建設主体設立
4	消防緊急通信指令システム稼動	
4	成田空港暫定平行滑走路供用開始	
5	「ジャパン・ニューージーランド2002フレンドシップスゲームス成田大会（ソフトボール）」が大谷津球場で開催	
5	「駅づくり，まちづくりフォーラム・イン・成田」開催	
5	ワールドカップサッカー・ドイツ，ナイジェリアチームが中台陸上競技場で練習	
7	保健福祉館オープン	
7	宗吾様350年祭記念事業の一環として「人づくり・まちづくりフォーラム」開催	
7	成田新高速鉄道に鉄道事業許可	
7	新田地区農業集落排水供用開始	
8	住民基本台帳ネットワークシステムが稼動	
10	芝山鉄道開業	
平成15年	3	「成田市総合保健福祉計画」策定
	3	デンマーク・ネストベズ市と友好交流合意書に調印
	4	下総町内循環バス本格運行開始
	5	構造改革特別区域法の国際教育推進特区に認定される
	7	圏護台踏み切りの立体交差化完了し，なかよしトンネル全線開通
	7	簡易マザーズホームが保健福祉館にオープン

年	月	できごと
平成16年	7	下総町学童保育所開所
	8	第1回タウン・ミーティング(市長と市民とのつどい)開催
	10	伊能・桜田地区簡易水道通水開始
	11	市町村合併の市民アンケート調査実施
	12	さくら橋開通
	3	上町・花崎町地区架空線地中化完成
	3	成田市急病診療所が完成し，保健福祉館のグランドオープン記念式典開催
	3	成田市・下総町・大栄町合併協議会設置
	3	新大栄保育所完成
	4	機構改革により，市長公室を企画政策部に改称，生活安全部を新設
	4	成田国際空港株式会社が発足，空港の名称が「成田国際空港」に改称
平成17年	4	幹部職員による市民の総合案内役「フロアマネージャー制度」スタート
	4	大栄町テニスコート完成
	9	ウイング土屋の大字誕生
	11	市制施行50周年記念式典挙行，4月から11月にかけて各種記念行事実施
	11	「スポーツ健康都市」を宣言する
	2	市議会議場で初の中学生議会開催
	3	成田市，下総町，大栄町が合併協定書に調印し，千葉県知事に合併申請
	3	土屋土地区画整理事業完了
	4	助役を2人制とし収入役を廃止する
	4	遠山ルートと大室・小泉ルートでコミュニティバスの運行開始
	4	水道事業第8次拡張事業開始（～27年3月予定）
平成18年	4	下総地区簡易水道事業着手
	7	市内初の複合施設「三里塚コミュニティセンター」オープン
	8	「2005千葉きらめき総体」開催，成田市がソフトボール，柔道，卓球の競技会場となる
	9	コミュニティバス水掛ルートの運行開始
	10	上町街づくり協議会と成田市が国土交通省都市景観大賞「美しいまちなみ優秀賞」受賞
	10	県道と駅を結ぶ久住駅前線開通
	11	成田市の人口が10万人突破
	2	成田新高速鉄道と北千葉道路の合同着工式
	3	コミュニティバス津富浦空港線，しもふさ循環バスの2路線が新たに加わる
	3	成田市がISO14001認証取得（3月24日）
	3	成田市，下総町，大栄町の1市2町が合併して新「成田市」誕生（3月27日）
3	「成田市新総合計画」策定	
3	「成田市男女共同参画計画」策定	
4	成田市地域包括支援センターの新設	
4	郷部線の国道51号～成田ニュータウン区間開通	
4	公津の杜小学校開校	

成田市略年表

年	月	できごと
平成18年	4	公津の杜保育園開園
	4	合併記念式典挙行, 新「市章」及び「市民の日」制定とともに翌年3月にかけて各種記念行事実施
	9	「成田市総合5か年計画'06」策定
平成19年	10	「成田」ナンバー誕生, 交付開始
	12	コミュニティバス豊住ルートの運行開始
	1	新市長に小泉一成氏当選
	3	住民票・印鑑登録証明書の自動交付機が市役所市民課前, 三里塚コミュニティセンターで稼働
	3	観光循環「レトロバス」運行開始
	3	久住中学校新校舎完成
	3	「成田市障がい福祉計画」策定
	3	「成田市国民保護計画」策定
	4	助役を副市長に改め1人制とする
	4	美郷台小学校開校
平成20年	5	生涯大学の新たな校舎が困護台に開校, 旧校舎は生涯学習会館と名称変更
	7	第1回「成田市まちづくり茶論」開催
	10	コミュニティバス北須賀ルートの運行開始
	10	滑川・高岡地区簡易水道通水開始
	10	土屋房谷津土地区画整理事業完了
	10	「成田市障がい者相談センター」開設
	11	成田山新勝寺総門落慶
	3	成田山新勝寺開基1070年祭祝賀行事実施(～5月)
	4	市営交番「成田市駅前番所(えきばん)」開所
	5	全国広報コンクールで「広報なりた」が読売新聞社賞を受賞
	6	第2・第4日曜日に市役所の窓口の一部開庁をスタート
平成21年	8	大谷津プールリニューアル
	8	十余三パークゴルフ場オープン
	8	「八都府市合同防災訓練千葉県会場訓練」を成田市を会場地として実施
	9	住民票・印鑑登録証明書の自動交付機が中央公民館で稼働
	9	JR成田駅前に「表参道入口モニュメント」が完成
	9	成田市農業大使として永島敏行氏を委嘱
	10	中国咸陽市との友好都市締結20周年記念式典を咸陽市で挙行
	2	「龍角寺古墳群・岩屋古墳」国史跡に指定
	3	豊住中学校が61年の歴史に幕, 成田中学校へ統合
	3	加良部保育園開園
平成22年	4	機構改革により財政部, 健康子ども部を新設
	4	赤坂消防署公津分署開署
	4	東町配水場新高架水塔供用開始
	4	中台第二保育園開園
	4	荒海共生プラザオープン
	4	市制55周年記念「成田山車まつり」開催
	4	成田新高速鉄道の新駅名称が「成田湯川」に

年	月	できごと
平成22年	5	久住中央の大字誕生
	6	「なりた・お仕事ナビ」開設
	7	新たな副市長, 教育長が選任される。副市長は2人制とする
	7	成田市移動駅前番所(移動えきばん)活動開始
	7	「成田障害者就業・生活支援センター就職するなら明朗塾」開設
	9	重要文化財南羽鳥1遺跡出土人頭型土製品が大英博物館で展示される
	10	成田国際空港2,500メートルB滑走路供用開始
	11	第32回全国町並みゼミ佐原・成田大会開催
	11	「成田市観光キャラクター」が決定
	3	成田空港の年間発着枠20万回を22万回へ拡大
	平成23年	3
3		久住駅前土地区画整理事業完了
4		JR成田駅東口第二種市街地再開発事業に着手
4		いずみ聖地公園拡張区域第1期墓地整備分供用開始
5		はなのき台の大字誕生
7		成田湯川駅開業する
9		成田市大栄野球場オープン
9		ゆめ半島千葉国体で本市がゴルフ・ソフトボール・柔道の競技会場となる(～10月)
10		ゆめ半島千葉大会で本市がソフトボール・グランドソフトボール・フットベースボールの競技会場となる
11		成田湯川駅前駐輪場オープン
1		公津西土地区画整理事業完了
平成24年	3	東北地方太平洋沖地震により住宅などに被害が出る
	3	小学校の普通教室にエアコンを整備
	3	久住第一小学校と久住第二小学校が開校両校が統合し新たに久住小学校として開校
	3	中郷小学校が閉校し, 美郷台小学校へ統合
	4	下総利根宝船公園オープン
	4	三里塚記念公園防空壕を一般公開
	5	第1回「ふれあいコンサート」開催
	8	市史講座「成田の地名と歴史」刊行記念講演会開催
	10	総合窓口開設
	11	市民憲章制定40周年記念行事挙行
	11	第21回全国地芝居サミットin成田開催
11	休日窓口サービスの実施日を毎週日曜日に拡充	

市内官公署等一覽

名 称	所 在 地	電 話	名 称	所 在 地	電 話
< 市 役 所 >			国保大栄診療所	吉岡 289-1	73-2333
市 役 所	花崎町 760	22-1111	老人福祉センター	下方 1561-1	26-0236
下 総 支 所	猿山 1080	96-1111	こども発達支援センター	赤坂 1-3-1	26-9918
大 栄 支 所	松子 366	73-2111	急病診療所	赤坂 1-3-1	27-1116
市民課赤坂分室	赤坂 1-1-3	26-3327	愛 光 園	下方 1561-1	27-3516
市民課遠山分室	大清水 48-7	35-2000	のぞみの園	江弁須 96-3	26-1131
保健福祉館	赤坂 1-3-1	27-5000	シルバー人材センター	久住中央 1-12-3	36-6161
保健福祉館下総分館	猿山 1080	96-1108	防 犯 事 務 所	馬橋 8-1	23-2522
保健福祉館大栄分館	松子 413-1	73-2500	駅前番所(えきばん)	馬橋 8-1	37-4499
健康増進課	(保健福祉館内)	27-1111	東和田駐車場	東和田 396-3	24-0779
社会福祉協議会	(保健福祉館内)	27-7755	勤 労 会 館	不動ヶ岡 1113-1	22-7992
下総地域福祉センター	猿山 1600	96-0523	公設地方卸売市場	飯仲 42-2	23-0021
大栄地域福祉センター	伊能 2326-1	73-2500	(長沼水害予防組合)	花崎町 760 (市役所危機管理課内)	20-1523
あじさい工房	(保健福祉館内)	27-8211	図 書 館	赤坂 1-1-3	27-4646
障がい者相談センター	(保健福祉館内)	27-1106	視聴覚サービスセンター	赤坂 1-1-3	27-2533
地域包括支援センター	(高齢者福祉課内)	24-1294	中 央 公 民 館	赤坂 1-1-3	27-5911
子 ど も 館	加良部 3-3-1	20-6300	公 津 公 民 館	宗吾 1-839-1	26-9610
なかよしひろば	(子ども館内)	20-6300	久 住 公 民 館	幡谷 922-2	36-1646
いずみ聖地公園	東和泉 655	36-2292	橋 賀 台 公 民 館	橋賀台 1-43-1	26-9695
成田浄化センター	吉倉 127-1	22-0886	玉 造 公 民 館	玉造 7-21	26-3644
成田クリーンヒル	吉倉 127-18	23-4626	豊 住 公 民 館	北羽鳥 2024-1	37-1003
成田クリーンパーク	十余三 73-34	36-1278	成 田 公 民 館	田町 299-2	24-0787
八富成田斎場	吉倉 124-11	23-4511	八 生 公 民 館	松崎 317	27-1533
いずみ清掃工場	小泉 344-1	36-1689	中 郷 公 民 館	赤荻 1587-1	22-4614
リサイクルプラザ	小泉 344-1	36-1000	加 良 部 公 民 館	加良部 3-4-1	28-7961

名 称	所 在 地	電 話	名 称	所 在 地	電 話
遠 山 公 民 館	大清水 48-7	35-0600	印 東 体 育 館	船形 186-2	28-6078
下 総 公 民 館	高岡 1435	96-0090	十 余 三 パ ー ク ゴ ル フ 場	十 余 三 64-1	36-6811
大 栄 公 民 館	松子 393	73-7071	久 住 パ ー ク ゴ ル フ 場	土 室 818-2	40-9020
美 郷 台 地 区 会 館	美郷台 3-3-9	24-4352	ナ ス パ ・ ス タ ジ ア ム	一 坪 田 410-1	49-0130
生 涯 学 習 会 館	花崎町 523-1	22-3958	豊 住 運 動 施 設	北 羽 鳥 1975-3	37-2766
生 涯 大 学 校	囀護台 1385-6	20-3339	中 郷 運 動 施 設	赤 荻 1574	22-9614
三 里 塚 コ ミ ュ ニ テ ィ セ ン タ ー	三 里 塚 2	40-4880	水 道 部	山 口 293-1	22-0269
な か よ し ひ ろ ば	(三 里 塚 コ ミ ュ ニ テ ィ セ ン タ ー 内)	40-4880	(財) 成 田 市 開 発 協 会	中 台 5-2	26-7251
教 育 セ ン タ ー	花崎町 143-6	20-2922	成 田 国 際 文 化 会 館	土 屋 303	23-1331
ふ れ あ い る ー む 21	花崎町 143-6	20-1414	(財) 成 田 市 農 業 セ ン タ ー	宝 田 912-1	22-6581
教 育 相 談 室	花崎町 143-6	22-5100	消 費 生 活 セ ン タ ー	花 崎 町 760 (市 役 所 内)	23-1161
学 校 給 食 セ ン タ ー	玉 造 1-14	27-9449	土 地 開 発 公 社	花 崎 町 760 (市 役 所 財 政 課 内)	20-1517
学 校 給 食 セ ン タ ー 下 総 分 所	名 古 屋 1214-1	96-0344			
学 校 給 食 セ ン タ ー 大 栄 分 所	松 子 410-4	73-2066			
三 里 塚 御 料 牧 場 記 念 館	三 里 塚 御 料 1-34	35-0442			
下 総 歴 史 民 俗 資 料 館	高 岡 1500	96-0080			
坂 田 ケ 池 総 合 公 園	大 竹 1450	29-1161			
大 谷 津 運 動 公 園 (野 球 場) (プ ー ル)	押 畑 952-3	22-5242 23-1625			
中 台 運 動 公 園 (体 育 館) (野 球 場) (水 泳 プ ー ル) (陸 上 競 技 場)	中 台 5-2	26-7251 26-4039 27-2530 26-7259			
下 総 運 動 公 園	高 岡 1435	96-0090			
大 栄 B & G 海 洋 セ ン タ ー	一 坪 田 388	73-5110			
久 住 体 育 館	幡 谷 922-6	36-1708			
			< 保 育 園 ・ 学 校 等 >		
			【 保 育 園 】		
			市 立 長 沼 保 育 園	長 沼 495-3	37-0005
			松 崎 保 育 園	松 崎 2163-1	26-8282
			橋 賀 台 保 育 園	橋 賀 台 2-23-1	28-0676
			赤 荻 保 育 園	赤 荻 1042	24-0752
			中 台 保 育 園	中 台 3-5	27-9023
			吾 妻 保 育 園	吾 妻 2-7	27-5773
			新 山 保 育 園	加 良 部 4-24	28-2527
			玉 造 保 育 園	玉 造 3-3	26-8889
			小 御 門 保 育 園	名 古 屋 1144-1	96-2362
			高 岡 保 育 園	大 和 田 156	96-0042

名 称	所 在 地	電 話	名 称	所 在 地	電 話
大 栄 保 育 園	一坪田 406-1	73-3000	三 里 塚 小 学 校	本三里塚 153-1	35-0049
中台第二保育園	中台 1-5	29-6676	東 小 学 校	十余三 27-3	32-0181
私立成田保育園	寺台 560	22-0856	久 住 小 学 校	久住中央 3-12-1	36-0006
つのぶえ保育園	上町 711-4	22-0867	豊 住 小 学 校	北羽鳥 1985-2	37-0004
大 室 保 育 園	大室 766-2	36-0749	八 生 小 学 校	松崎 1468	26-8038
三里塚第一保育園	三里塚 141	35-0165	公 津 小 学 校	台方 851	26-2467
三里塚第二保育園	三里塚 263-15	35-0081	向 台 小 学 校	中台 3-6	26-4812
宗 吾 保 育 園	宗吾 2-276	26-2472	加 良 部 小 学 校	加良部 6-8	26-3517
公津の杜保育園	公津の杜 2-24-1	29-6551	橋 賀 台 小 学 校	橋賀台 3-4	27-2531
月 か げ 保 育 園	西大須賀 1872-4	96-0531	新 山 小 学 校	加良部 4-23	26-6767
			吾 妻 小 学 校	吾妻 2-6	27-9060
			玉 造 小 学 校	玉造 3-4	28-3133
			中 台 小 学 校	中台 1-4	27-0753
			神 宮 寺 小 学 校	玉造 5-28	26-3677
			平 成 小 学 校	飯仲 50-1	22-1361
			本 城 小 学 校	本城 178-1	35-5533
			滑 河 小 学 校	滑川 1142	96-0024
			小 御 門 小 学 校	名古屋 1199	96-0002
			名 木 小 学 校	名木 1050	96-0434
			高 岡 小 学 校	大和田 151	96-0076
			大 須 賀 小 学 校	伊能 547	73-2255
			桜 田 小 学 校	桜田 941	73-3232
			前 林 小 学 校	前林 430	73-3344
			津 富 浦 小 学 校	津富浦 1093	73-2277
			川 上 小 学 校	多良貝 245-308	73-3434
【幼稚園】					
市立大栄幼稚園	臼作 115	73-8005			
私立成田幼稚園	上町 633-2	22-0059			
三里塚幼稚園	三里塚御料 1-674	35-0139			
はばたん幼稚園	加良部 1-11	28-1234			
聖徳大学附属第三幼稚園	中台 3-8	26-3371			
くすのき幼稚園	船形 828	26-6688			
はしが台幼稚園	橋賀台 3-5	26-5661			
はくと幼稚園	吾妻 3-51	26-2331			
玉造幼稚園	玉造 1-3-1	28-3131			
公津の杜幼稚園	公津の杜 4-7-1	27-6699			
【小学校】					
市立成田小学校	幸町 948-1	22-1334			
遠山小学校	小菅 1411	35-0022			

名 称	所 在 地	電 話	名 称	所 在 地	電 話
公津の杜小学校	公津の杜 3-2	29-7770	玉造児童ホーム	玉造 3-4	29-3550
美郷台小学校	美郷台 2-19-1	23-6011	平成児童ホーム	江弁須 617-2	27-1212
私立成田高等学校 付 属 小 学 校	田町 10	23-1628	平成第二児童ホーム	江弁須 617-2	27-1212
			新山児童ホーム	加良部 4-23	26-7500
【中学校】			成田児童ホーム	幸町 948-1	24-2207
市立成田中学校	土屋 928-1	22-0304	本城児童ホーム	本城 178-1	35-3399
遠山中学校	大清水 19	35-0128	加良部児童ホーム	加良部 6-8	28-7233
久住中学校	久住中央 2-1	36-0602	加良部第二児童ホーム	加良部 6-8	28-7233
西中学校	加良部 5-11	26-2606	橋賀台児童ホーム	橋賀台 3-4	27-3303
中台中学校	中台 4-2	26-4201	吾妻第一児童ホーム	吾妻 2-6	26-2400
吾妻中学校	吾妻 1-24	26-6167	吾妻第二児童ホーム	吾妻 2-6	26-2400
玉造中学校	玉造 3-7	27-0677	小御門児童ホーム	名古屋 1128-1	96-2823
下総中学校	名古屋 1214	96-0135	川上児童ホーム	多良貝 245-308	73-6415
大栄中学校	伊能 125	73-4820	公津の杜児童ホーム	公津の杜 3-2	27-3900
私立成田高等学校 付 属 中 学 校	成田 27	22-2131	美郷台児童ホーム	美郷台 2-19-1	23-4888
			久住児童ホーム	久住中央 3-12-1	36-2282
【高等学校】			津富浦児童ホーム	津富浦 1093	73-5859
県立成田西陵高等学校	松崎 20	26-8111	豊住児童ホーム	北羽鳥 1975-3	37-2610
成田国際高等学校	加良部 3-16	27-2610	神宮寺児童ホーム	玉造 5-28	26-5115
成田北高等学校	玉造 5-1	27-3411	向台児童ホーム	中台 3-6	27-6651
下総高等学校	名古屋 247	96-1161	向台第二児童ホーム	中台 3-6	27-6651
私立成田高等学校	成田 27	22-2131	【その他】		
【児童ホーム】			成田赤十字看護専門学校	飯田町 90の1	22-2311
市立中台児童ホーム	中台 1-4	27-1907	成田国際福祉専門学校	郷部 583の1	26-1511
三里塚児童ホーム	本三里塚 153-1	35-0857	二葉看護学院	押畑 872の2	23-0857

名 称	所 在 地	電 話	名 称	所 在 地	電 話
専門学校藤リハビリテーション学院	押畑 908-1	23-3675	成田国際空港警察署	古込 133	32-0110
一葉福祉学院	上町 503	20-1870	千葉県警察北総地区少年センター	馬橋 8-1	23-1891
成田航空ビジネス専門学校	公津の杜 2-28-4	27-2500	【消防】		
千葉職業能力開発短期 大学校成田キャンパス	並木町 221-20	22-4351	消 防 本 部 (火災の問合せ)	花崎町 760	20-1590 24-3838
専門学校日本自動車大学校	桜田 296の38	73-5507	成 田 消 防 署	花崎町 760	20-1594
< 警 察 ・ 消 防 >			成田消防署飯岡分署	飯岡 107-3	36-0119
【警察】			赤 坂 消 防 署	江弁須 98-1 (現在建替え中)	26-3210
成 田 警 察 署	加良部 3-5	27-0110	赤坂消防署公津分署	江弁須 98-1	29-6627
成 田 駅 前 交 番	花崎町 839-1	24-2517	三 里 塚 消 防 署	三里塚2番の一部	35-1007
赤 坂 交 番	赤坂 1-2	26-7983	三里塚消防署空港分署	木の根 19	30-1187
公 津 の 杜 交 番	公津の杜 4-4-5	26-2095	大 栄 消 防 署	津富浦 1230	73-4141
八 生 駐 在 所	松崎 242	26-3265	大栄消防署下総分署	名木 1055-1	96-4023
中 郷 駐 在 所	赤荻 1122-1	22-5116	< 郵 便 局 >		
久 住 駐 在 所	幡谷 919-1	36-0051	成 田 郵 便 局	赤坂 2-1-3	28-1771
豊 住 駐 在 所	北羽鳥 2190-3	37-0026	成 田 東 町 郵 便 局	東町 607-21	22-1550
小 菅 駐 在 所	小菅 564-1	35-1431	三 里 塚 郵 便 局	大清水 54-1	35-0990
三 里 塚 交 番	三里塚御料 1-211	35-1003	三 里 塚 御 料 郵 便 局	三里塚 6	35-8000
十 余 三 駐 在 所	十余三 13-35	33-0210	久 住 郵 便 局	飯岡 357	36-1098
大 和 田 駐 在 所	大和田 436-3	96-2492	成 田 遠 山 郵 便 局	十余三 1-2	32-0451
名 古 屋 駐 在 所	名古屋 910	96-2491	成 田 飯 仲 郵 便 局	飯仲 424-2	22-3990
滑 川 駐 在 所	西大須賀 1882-8	96-0210	成 田 中 台 郵 便 局	中台 6-1-4	26-4301
伊 能 駐 在 所	伊能 412-7	73-2616	成 田 押 畑 郵 便 局	押畑 1843	22-1994
吉 岡 駐 在 所	吉岡 66	73-3636	成 田 駅 前 郵 便 局	不動ヶ岡 1109-3	22-1992
多 良 貝 駐 在 所	多良貝 245-379	73-4355			

名 称	所 在 地	電 話	名 称	所 在 地	電 話
成 田 西 口 郵 便 局	馬橋 3-19	24-0024	< 国 の 関 係 機 関 >		
松 崎 郵 便 局	松崎 251-1	26-8211	成 田 公 共 職 業 安 定 所	加良部 3-4-2	27-8609
豊 住 郵 便 局	北羽鳥 2030	37-0001	国 土 交 通 省 東 京 航 空 局 成 田 空 港 事 務 所	空 港 内 管 理 ビ ル	32-6512
宗 吾 郵 便 局	宗吾 3-566	26-2657	成 田 航 空 地 方 気 象 台	空 港 内 管 理 ビ ル	32-6550
成 田 加 良 部 郵 便 局	加良部 5-5-4	27-2546	成 田 税 関 支 署	空 港 内 第 2 旅 客 ターミナルビル	34-2109
成 田 吾 妻 郵 便 局	吾妻 3-52-5	27-3322	成 田 税 務 署	加良部 1-15	28-5151
成 田 玉 造 郵 便 局	玉造 3-6-3	26-9181	千 葉 地 方 法 務 局 成 田 出 張 所	郷 部 1322	23-2313
成 田 空 港 内 郵 便 局	空 港 内 第 1 旅 客 ターミナルビル中央棟	32-6760	東 京 税 関 成 田 航 空 貨 物 出 張 所	駒 井 野 2159	32-6114
郵便事業(株)成田国際空港支店	空 港 内 郵 便 局 ビ ル	32-6757	外 務 省 成 田 分 室	空 港 内 第 2 旅 客 ターミナルビル	34-2271
成 田 空 港 内 第 二 郵 便 局	空 港 内 第 2 旅 客 ターミナルビル	34-2250	成 田 空 港 検 疫 所	空 港 内 第 2 旅 客 ターミナルビル	34-2301
下 総 郵 便 局	猿山 1131	96-0001	農 林 水 産 省 動 物 検 疫 所 成 田 支 所	空 港 内 第 2 旅 客 ターミナルビル	34-2350
小 御 門 郵 便 局	名古屋 1208-3	96-0035	農 林 水 産 省 横 浜 植 物 防 疫 所 成 田 支 所	空 港 内 第 2 旅 客 ターミナルビル	34-2354
昭 栄 郵 便 局	吉岡 14-4	73-3377	東 京 入 国 管 理 局 成 田 空 港 支 局	空 港 内 第 2 旅 客 ターミナルビル本館	34-2222
大 栄 郵 便 局	伊能 222-4	73-3366	成 田 国 際 空 港 株 式 有 限 公 司	空 港 内 N A A ビ ル	34-5400
< 県 の 関 係 機 関 >			成 田 労 働 基 準 監 督 署	東 和 田 553-4	22-5666
印 旛 健 康 福 祉 セ ン タ ー (印 旛 保 健 所) 成 田 支 所	加良部 3-3-1	26-7231	(財) 成 田 空 港 周 辺 地 域 共 生 財 団	花 崎 町 750-1	20-1775
水 道 局 船 橋 水 道 事 務 所 成 田 支 所	加良部 3-2	27-2232	< 救 急 指 定 病 院 >		
印 旛 地 域 整 備 セ ン タ ー 成 田 整 備 事 務 所	加良部 3-3-2	26-4831	成 田 赤 十 字 病 院	飯 田 町 90-1	22-2311
花 植 木 セ ン タ ー	天神峰 80-1	32-0237	成 田 病 院	押 畑 896	22-2551
内 陸 北 部 建 設 事 務 所	赤坂 2-1-14	26-8591			
千 葉 県 住 宅 供 給 公 社	玉造 6-1	26-3278			
北 千 葉 道 路 建 設 事 務 所	赤坂 2-1-14	28-1411			

名 称	所 在 地	電 話	名 称	所 在 地	電 話
< 電 気 ・ 都 市 ガ ス >			< 観 光 >		
東京電力(株)成田支社	花崎町 822-1	引っ越し 契約変更 0120-99-5551 停電・料金 0120-99-5552 上記番号が 利用できな い場合 043-370-4586	成田市観光案内所	花崎町 839	24-3198
			成田市観光協会	花崎町 760 (市役所内)	22-2102
			成田観光館	仲町 383-1	24-3232
			成田山新勝寺	成田 1	22-2111
			成田山霊光館	土屋 238	22-0234
千葉ガス(株)成田支社	橋賀台 1-48	26-2151	成田山書道美術館	成田 640 (成田山公園内)	24-0774
< 交 通 機 関 >			宗 吾 霊 堂	宗吾 1-558	27-3131
J R 成 田 駅	花崎町 839	JR東日本 テレフォンセン ター	成田商工会議所	花崎町 736-62	22-2101
J R 成 田 空 港 駅	空港内第1旅客ター ミナルビル地下1階	列車時刻 運賃・料金 空席情報	成田市東商工会	吉岡 4-1	73-2205
J R 空 港 第 2 ビ ル 駅	空港内第2旅客ター ミナルビル地下1階	050-2016-1600 お忘れ物 050-2016-1601 その他 050-2016-1602	成田市東商工会下総支所	高岡 1437-3	96-2839
J R 久 住 駅	飯岡 19-1		(財)国際観光 サービスセンター	空港内第1旅客ターミナルビル 空港内第2旅客ターミナルビル	30-3383 34-6251
J R 下 総 松 崎 駅	大竹 340				
J R 滑 河 駅	猿山 190-2				
JRバス関東三里塚駅	三里塚	35-1002			
京 成 成 田 駅	花崎町 814	22-0215			
京 成 成 田 空 港 駅	空港内第1旅客ター ミナルビル地下1階	32-8501			
京 成 空 港 第 2 ビ ル 駅	空港内第2旅客ター ミナルビル地下1階	34-8763			
京 成 東 成 田 駅	古込 124	32-8500			
京 成 公 津 の 杜 駅	公津の杜 4-11-2	29-0605			
京 成 成 田 湯 川 駅	松崎1620-1	26-0010			
千 葉 交 通	花崎町 750-1	22-2211			

成田市統計書

平成23年版

平成23年11月発行

編集 成田市総務部行政管理課

発行 〒286-8585

成田市花崎町 760

登録番号 成行 11 - 024