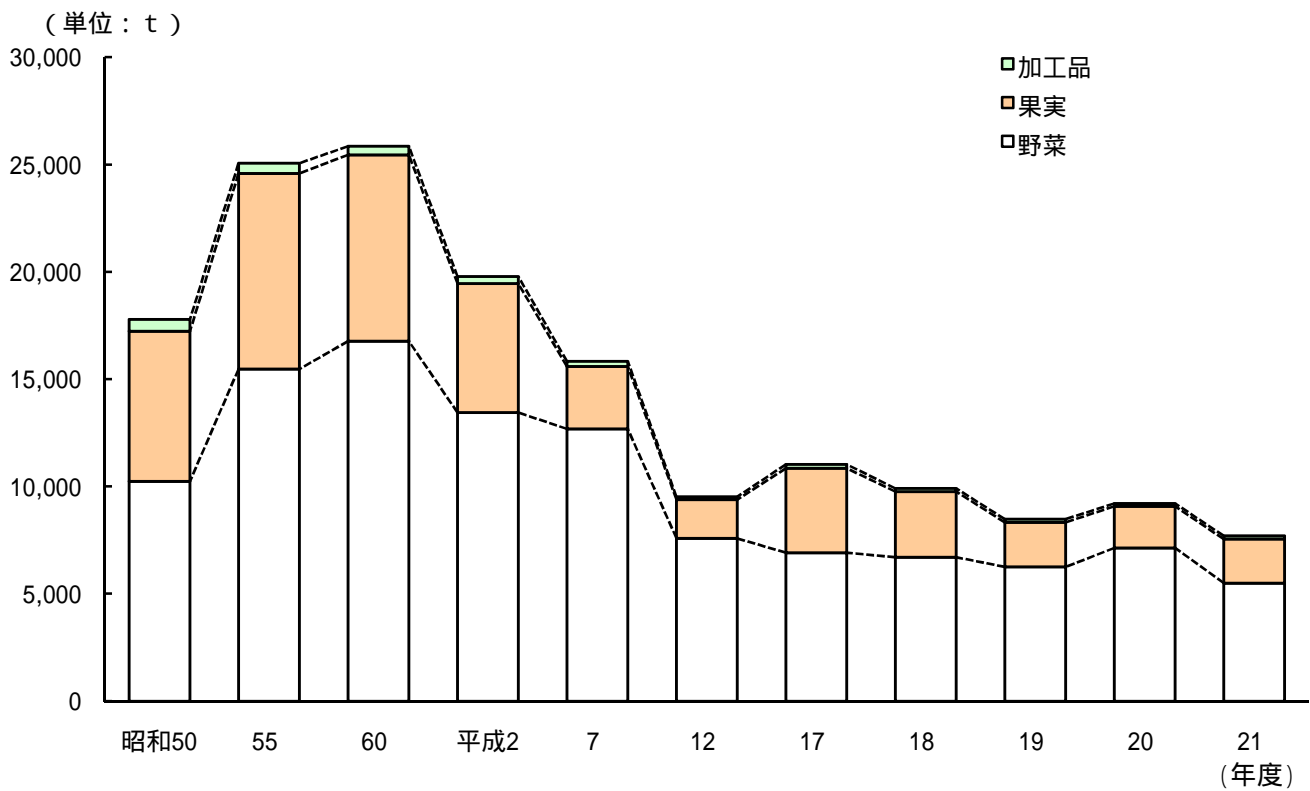

製造業・商業

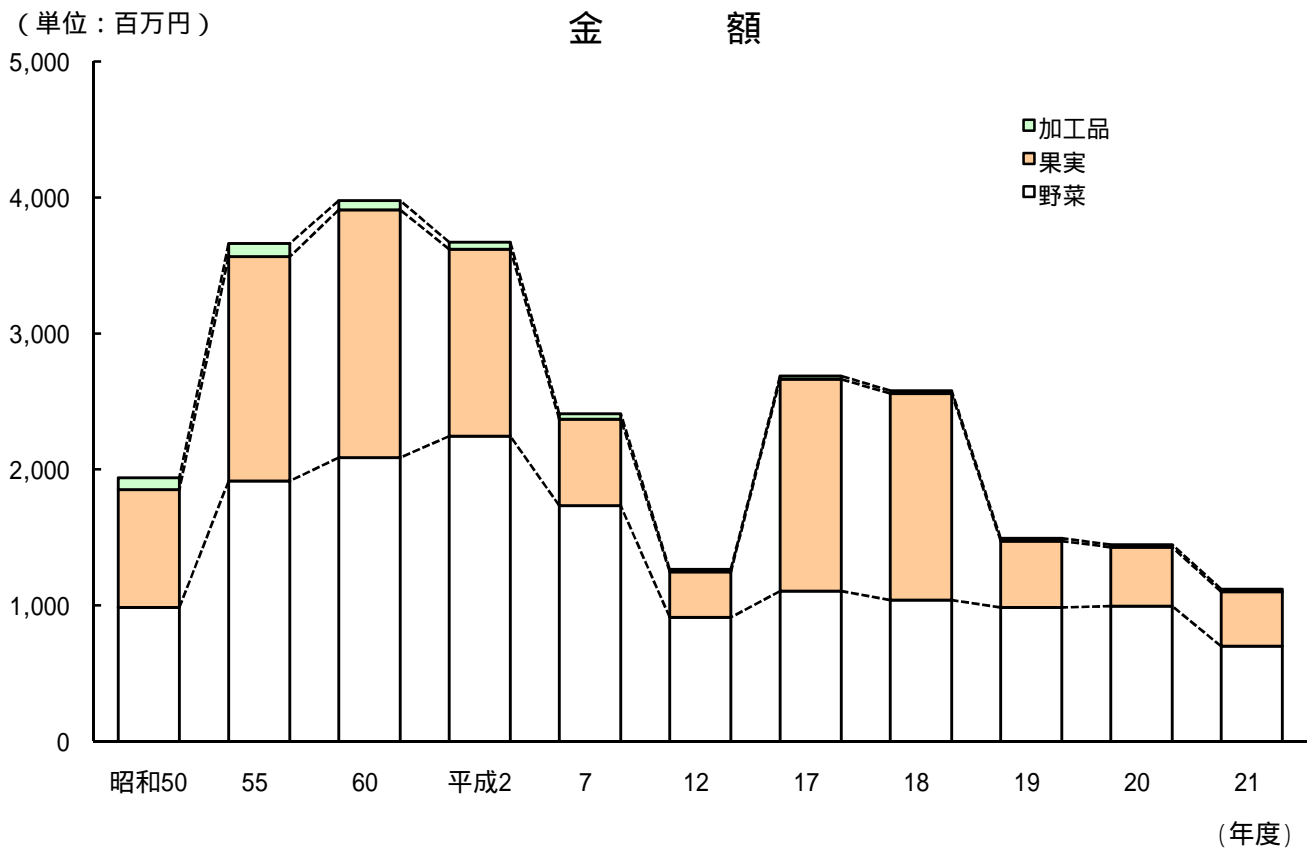
5 製造業・商業

11 成田市公設地方卸売市場 青果物年度別取扱高推移

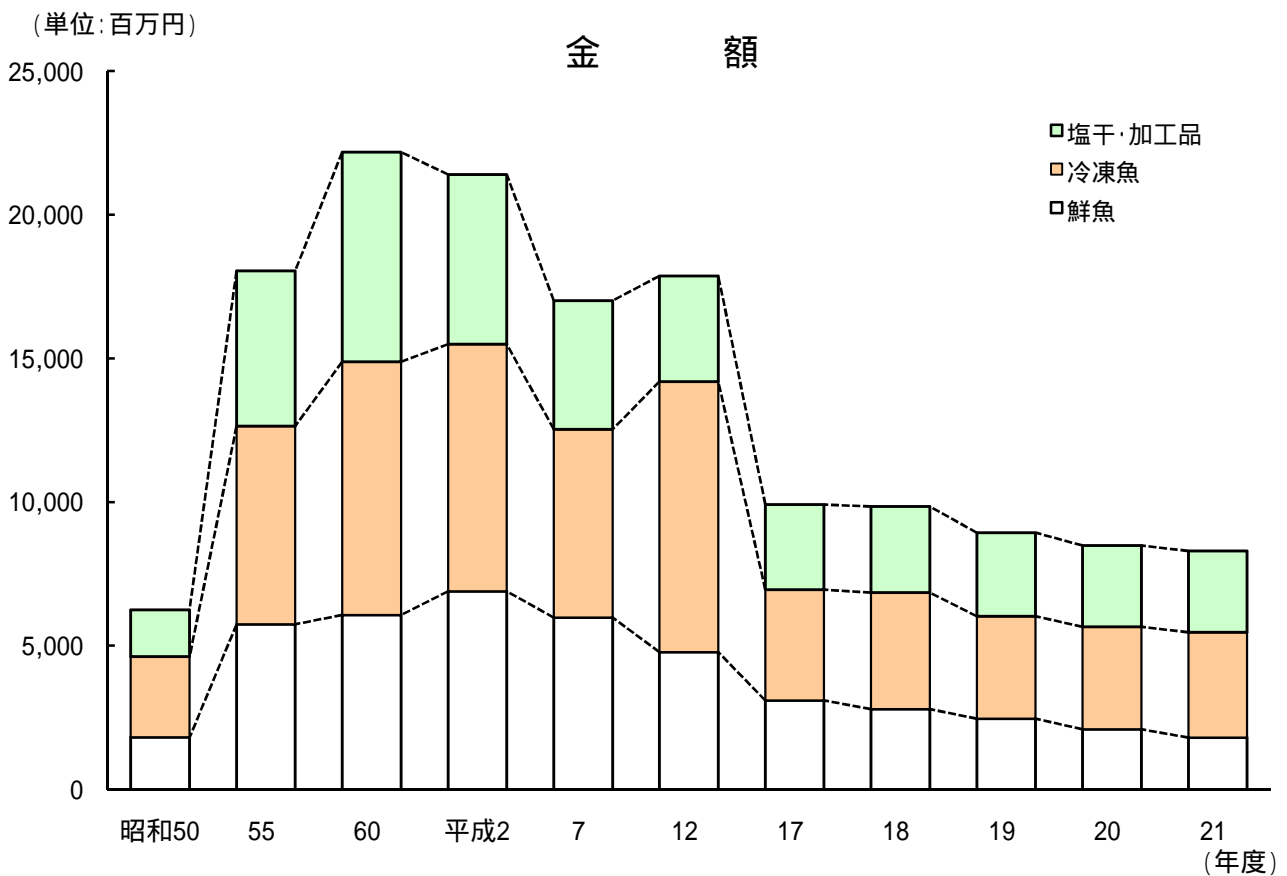
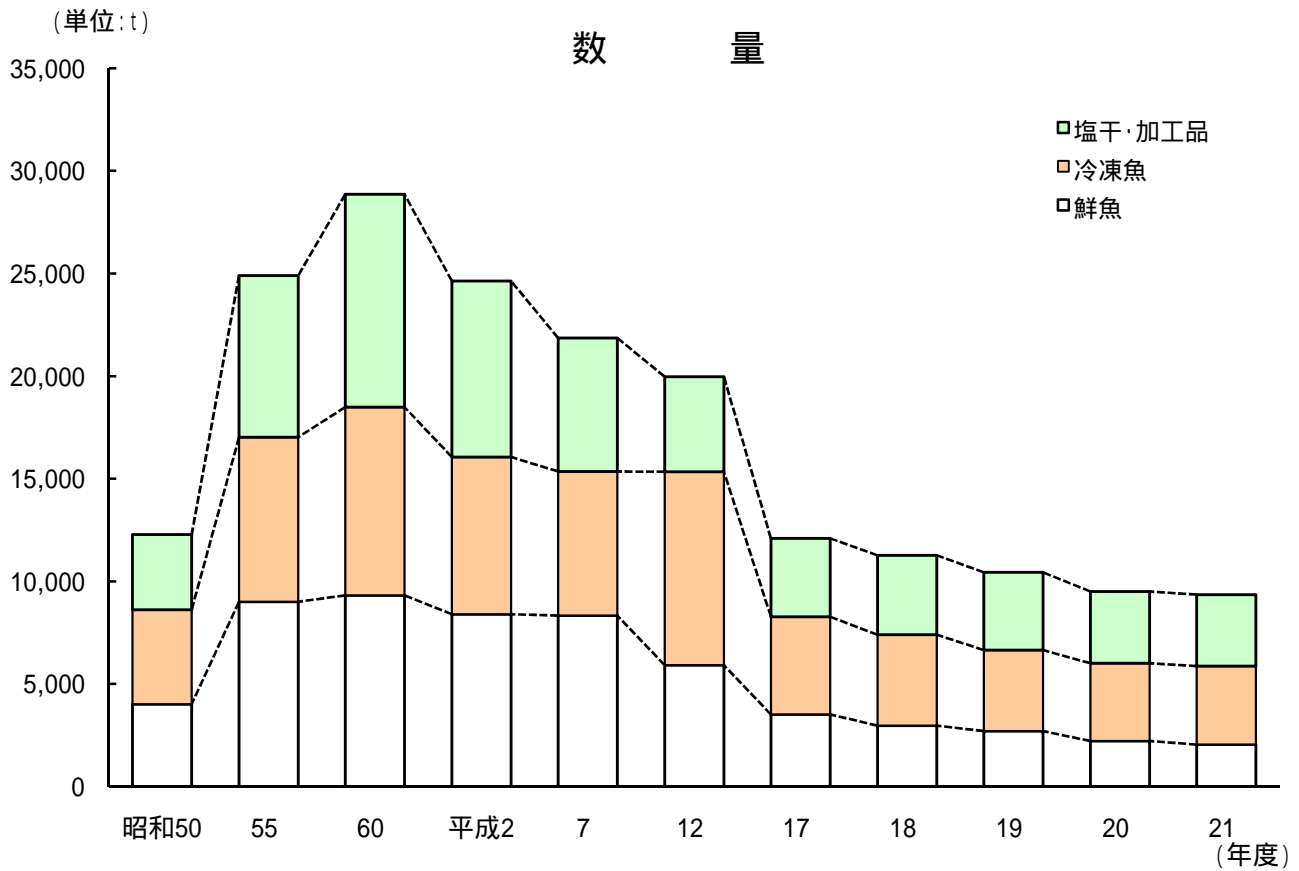
数 量



金 額



12 成田市公設地方卸売市場 水産物年度別取扱高推移



4.2 産業(中分類)別事業所数及び従業者数

(各年12月31日)

区分	年	昭和50 (1975)	60 (1985)	平成7 (1995)	16 (2004)	17 (2005)	18 (2006)	19 (2007)	20 (2008)
総数		117 2,740	112 4,250	112 5,707	80 3,687	127 4,964	117 4,987	126 5,312	128 5,244
食料品製造業		45 1,281	37 1,036	32 1,064	28 949	35 1,257	33 1,185	34 1,158	32 1,054
飲料・たばこ・飼料製造業		…	3 90	3 87	3 49	3 45	3 47	3 48	3 43
繊維工業		…	…	…	…	…	…	…	3 15
繊維工業(衣服,その他の繊維製品を除く)		…	…	…	…	…	…	1 x	…
衣服・その他の繊維製品製造業		…	3 14	5 52	… 23	3 21	3 21	3 22	… …
木材・木製品製造業(家具を除く)		20 115	3 33	2 x	1 x	4 x	2 38	3 35	4 36
家具・装備品製造業		1 x	3 18	6 40	2 18	2 18	2 17	2 17	1 6
パルプ・紙・紙加工品製造業		2 x	1 x	1 x	2 x	3 x	3 113	4 114	4 117
印刷・同関連業		4 22	2 x	1 x	1 x	2 x	3 41	3 41	3 37
化学工業		1 x	6 359	7 x	4 408	10 633	11 778	10 702	9 586
石油製品・石炭製品製造業		1 x	1 x	1 x	1 x	2 x	2 21	2 22	2 22
プラスチック製品製造業		…	6 367	7 x	5 427	7 430	7 474	7 392	8 530
ゴム製品製造業		3 108	5 346	7 344	5 241	7 285	5 262	6 326	6 320
なめし革・同製品・毛皮製造業		8 58	3 21	1 x	…	…	…	…	…
窯業・土石製品製造業		5 147	6 95	9 179	7 78	10 82	10 224	10 250	10 255
鉄鋼業		1 x	2 x	1 x	…	4 135	3 128	4 164	4 173
非鉄金属製造業		1 x	3 41	2 x	2 x	4 x	4 73	4 52	5 48
金属製品製造業		3 109	9 194	6 106	6 94	15 388	13 376	14 427	15 456
はん用機械器具製造業		…	…	…	…	…	…	…	2 128
生産用機械器具製造業		…	…	…	…	…	…	…	5 376
業務用機械器具製造業		…	…	…	…	…	…	…	…
一般機械器具製造業		1 x	6 401	9 1,490	3 422	8 422	5 472	6 510	… …
電子部品・デバイス・電子回路製造業		…	…	…	1 x	1 x	1 x	1 x	2 743
電気機械器具製造業		1 x	2 x	5 1,249	3 799	2 608	2 659	3 692	2 11
情報通信機械製造業		…	…	…	…	…	…	…	…
輸送用機械器具製造業		2 x	…	1 x	…	1 x	1 x	3 294	5 272
精密機械器具製造業		1 x	1 x	…	…	…	…	…	…
その他の製造業		17 373	10 117	6 37	3 12	4 24	4 22	3 18	3 16
秘匿欄(不詳を含む。)		527	1,118	1,059	167	616	36	28	…

(注) 集計には3人以下の事業所を含まない。西暦末尾が0, 3, 5, 8の年は全数調査。

資料 工業統計調査

上欄は事業所数, 下欄は従業者数。

平成14年から電気機械器具製造業は電気機械器具製造業, 情報通信機械製造業, 電子部品・デバイス製造業に分割された。

平成17年より旧下総町, 旧大栄町分を含む。

平成20年から繊維工業(衣服, その他の繊維製品を除く)と衣服・その他の繊維製品製造業が統合され, 繊維工業が新設された。また, 一般機械器具製造業, 精密機械器具製造業及びその他の製造業の一部が再編され, はん用機械器具製造業, 生産用機械器具製造業, 業務用機械器具製造業が新設された。これらの再編に伴って, 繊維工業(衣服, その他の繊維製品を除く), 衣服・その他の繊維製品製造業, 一般機械器具製造業, 精密機械器具製造業が廃止された。

4 3 産業(中分類)別製造品出荷額等

(単位 百万円)

(各年12月31日)

区分	年	昭和50 (1975)	60 (1985)	平成7 (1995)	16 (2004)	17 (2005)	18 (2006)	19 (2007)	20 (2008)
総	数	32,249	132,047	228,397	148,455	191,430	179,667	187,486	189,186
食料品製造業		8,939	17,959	19,144	14,025	15,673	15,225	15,249	17,090
飲料・たばこ・飼料製造業		...	x	1,108	1,061	1,087	1,074	1,056	1,117
繊維工業		97
繊維工業(衣服,その他の繊維製品を除く)								x	...
衣服・その他の繊維製品製造業			x	275	100	95	112	103	...
木材・木製品製造業(家具を除く)		715	329	x	x	x	x	601	563
家具・装備品製造業		x	174	373	x	x	x	x	x
パルプ・紙・紙加工品製造業		x	x	x	x	x	4,169	4,341	4,775
印刷・同関連業		43	x	x	x	x	438	417	340
化学工業		x	32,125	x	50,658	58,398	60,107	55,764	52,205
石油製品・石炭製品製造業		x	x	x	x	x	x	x	x
プラスチック製品製造業		...	12,504	x	12,525	13,152	14,457	15,353	17,014
ゴム製品製造業		384	4,948	5,043	5,530	8,383	7,740	7,781	7,698
なめし革・同製品・毛皮製造業		60	x	x					
窯業・土石製品製造業		1,074	2,123	8,149	2,019	2,161	5,326	6,266	6,352
鉄鋼業		x	x	x		13,372	12,819	15,192	16,152
非鉄金属製造業		x	5,312	x	x	x	4,838	6,133	5,176
金属製品製造業		200	2,418	2,320	7,002	11,624	12,567	13,871	13,990
はん用機械器具製造業		x
生産用機械器具製造業		11,979
業務用機械器具製造業		
一般機械器具製造業		x	6,520	81,609	9,528	10,464	12,968	16,204	...
電子部品・デバイス・電子回路製造業		x	x	x	x	x
電気機械器具製造業		x	x	45,173	39,622	x	x	24,111	x
情報通信機械製造業						
輸送用機械器具製造業		x		x		x	x	2,244	4,219
精密機械器具製造業		x	x						...
その他の製造業		3,545	657	401	37	39	79	98	98
秘匿欄(不詳を含む。)		17,289	46,978	64,802	6,348	56,982	27,748	2,702	30,321

(注) 集計には3人以下の事業所を含まない。西暦末尾が0, 3, 5, 8の年は全数調査。資料 工業統計調査

平成14年から電気機械器具製造業は電気機械器具製造業, 情報通信機械製造業, 電子部品・デバイス製造業に分割された。

平成17年より旧下総町, 旧大栄町分を含む。

平成20年から繊維工業(衣服, その他の繊維製品を除く)と衣服・その他の繊維製品製造業が統合され, 繊維工業が新設された。また, 一般機械器具製造業, 精密機械器具製造業及びその他の製造業の一部が再編され, はん用機械器具製造業, 生産用機械器具製造業, 業務用機械器具製造業が新設された。これらの再編に伴って, 繊維工業(衣服, その他の繊維製品を除く), 衣服・その他の繊維製品製造業, 一般機械器具製造業, 精密機械器具製造業が廃止された。

4 4 産業(中分類)別商店数及び従業者数

区分	調査 年 月	総 数	卸売業	小 売 業						飲食店
				各 種 品	織物・ 身の回 り 品	飲 料	食 品	自 動 車 自 転 車 荷 車	家 具 建 什 器	
商 店 数	S 39. 7	814	39		65	380	26	53	109	142
	43. 7	809	43		66	308	24	46	157	165
	47. 5	927	39	3	66	314	24	59	192	230
	49. 5	1,069	75		67	333	30	72	218	274
	51. 5	1,341	197		76	349	32	83	254	350
	54. 6	1,611	237		89	385	47	93	301	459
	57. 6	1,847	259	1	107	397	66	109	340	568
	60. 5	1,214	248	3	105	375	60	90	333	...
	61.10	407	407
	63. 6	1,221	257	5	114	365	56	93	331	...
	H 元.10	425	425
	3. 7	1,270	266	6	115	378	66	84	355	...
	4.10	433	433
	6. 7	1,326	264	5	140	367	60	92	398	...
	9. 6	1,340	250	11	132	364	58	89	436	...
	11. 7	1,240	245	21	130	315	66	77	386	...
	14. 6	1,304	254	8	178	320	49	73	422	...
	16. 6	1,283	232	9	167	333	55	66	421	...
	19. 6	1,432	260	7	199	356	69	79	462	...
従 業 者 数	S 39. 7	2,475	186		228	923	47	141	349	601
	43. 7	2,736	284		243	845	52	146	506	660
	47. 5	3,767	310	37	300	963	118	217	731	1,091
	49. 5	4,218	493		228	1,093	235	268	781	1,120
	51. 5	5,573	1,261		292	1,201	237	271	893	1,418
	54. 6	7,971	1,678		364	x	403	318	x	1,914
	57. 6	9,554	1,871	x	383	2,377	x	386	1,330	2,430
	60. 5	7,373	1,938	227	392	2,600	485	330	1,401	...
	61.10	2,522	2,522
	63. 6	8,339	2,115	292	403	3,216	468	343	1,502	...
	H 元.10	2,847	2,847
	3. 7	10,575	2,427	403	658	4,086	575	369	2,057	...
	4.10	3,368	3,368
	6. 7	10,130	2,604	420	801	2,833	634	494	2,344	...
	9. 6	10,533	2,227	1,080	537	2,909	591	466	2,723	...
	11. 7	11,918	2,305	713	506	4,452	622	493	2,827	...
	14. 6	13,268	2,497	10,771	1,359	877	4,666	425	548	...
	16. 6	13,053	2,179	1,345	858	4,806	512	487	2,866	...
	19. 6	13,975	3,316	1,125	963	4,323	610	512	3,126	...

(注) S60.5, S63.6, H3.7, H6.7以降は, 総数に飲食店を含まない。
S61.10, H元.10, H4.10は, 飲食店のみの調査である。

資料 商業統計調査

45 産業(中分類)別年間商品販売額及び商品手持額

(単位 百万円)

区分	調査 年 月	総 数	卸売業	小 売 業						飲食店
				各 種 品	織物・ 身の回 り	飲 料	食 品	自動車 自転車 荷 車	家 具 建 具 器 器	
年 間 商 品 販 売 額	S 39. 7	5,478	1,700		442	1,929	81	276	583	467
	43. 7	8,827	2,583		762	2,549	151	421	1,586	775
	47. 5	18,852	3,288	364	1,539	4,722	1,457	1,079	4,283	2,120
	49. 5	31,843	9,187		1,505	7,953	3,371	2,114	5,074	2,639
	51. 5	69,189	36,307		2,559	10,881	4,379	1,984	8,680	4,399
	54. 6	134,926	71,420		4,132	x	7,859	3,233	x	9,443
	57. 6	183,768	98,485	x	5,301	26,948	x	6,211	21,701	13,182
	60. 5	208,267	110,937	8,019	5,884	43,005	12,129	5,572	22,721	...
	61.10	16,123	16,123
	63. 6	242,629	125,675	9,423	6,664	56,269	15,292	5,539	23,767	...
	H 元.10	20,038	20,038
	3. 7	326,311	153,566	15,913	18,961	71,187	25,780	8,002	32,902	...
	4.10	22,752	22,752
	6. 7	313,965	150,941	11,108	21,822	56,868	21,656	11,335	40,235	...
	9. 6	290,332	129,232	22,344	10,612	45,477	23,331	12,495	46,841	...
	11. 7	329,566	141,403	23,290	9,598	70,100	22,142	14,553	48,480	...
	14. 6	331,523	145,484	186,039	27,393	13,110	60,387	14,447	16,474	...
	16. 6	313,746	127,541	25,794	13,386	64,385	18,101	15,105	49,435	...
	19. 6	342,324	143,621	21,648	16,316	66,053	20,338	16,460	57,887	...
商 品 手 持 額	S 39. 7	463	91		102	116	11	47	96	...
	43. 7	770	167		122	165	22	74	220	...
	47. 5	1,550	188	28	404	266	72	143	449	...
	49. 5	2,596	531		369	504	103	394	695	...
	51. 5	4,330	1,583		531	658	171	370	1,017	...
	54. 6	7,029	2,404		949	x	362	493	x	...
	57. 6	11,556	3,755	x	1,344	1,518	x	947	2,468	...
	60. 5	11,108	4,083	805	1,219	1,248	566	804	2,383	...
	61.10
	63. 6	12,602	3,373	854	1,450	2,254	728	1,083	2,860	...
	H 元.10
	3. 7	16,307	3,825	1,028	3,548	2,254	816	1,170	3,666	...
	4.10
	6. 7	19,096	5,080	829	2,776	3,054	1,174	1,480	4,703	...
	9. 6	19,385	3,713	2,267	2,138	1,336	1,262	2,197	6,472	...
	11. 7
	14. 6	21,938	4,251	2,390	3,237	1,570	1,091	2,363	7,036	...
	16. 6
	19. 6	21,535	4,989	2,183	2,887	1,710	1,233	2,216	6,317	...

(注) S60.5, S63.6, H3.7, H6.7以降は, 総数に飲食店を含まない。
S61.10, H元.10, H4.10は, 飲食店のみの調査である。

資料 商業統計調査

46 産業(小分類)別商店数等

(平成19年6月1日)

産業分類	区分	成田市					
		事業所数	従業者数	年間商品販売額 百万円	その他の収入額 万円	商品手持額 百万円	売場面積 ㎡
合計		1,432	13,975	342,324	-	21,535	
卸売業計		260	3,316	143,621	-	4,989	-
各種商品卸売業		-	-	-	-	-	-
繊維品卸売業(衣服、身の回り品を除く)		-	-	-	-	-	-
衣服・身の回り品卸売業		2	9	X	-	X	-
農畜産物・水産物卸売業		84	1,013	45,595	-	1,409	-
食料・飲料卸売業		46	1,290	27,699	-	677	-
建築材料卸売業		28	128	12,051	-	383	-
化学製品卸売業		5	28	2,310	-	44	-
鉱物・金属材料卸売業		4	20	3,226	-	49	-
再生資源卸売業		3	12	423	-	27	-
一般機械器具卸売業		8	84	X	-	X	-
自動車卸売業		14	134	7,445	-	477	-
電気機械器具卸売業		9	61	7,071	-	192	-
その他の機械器具卸売業		2	12	X	-	X	-
家具・建具・じゅう器等卸売業		11	73	2,895	-	58	-
医薬品・化粧品等卸売業		7	94	4,246	-	679	-
他に分類されない卸売業		37	358	X	-	X	-
小売業計		1,172	10,659	198,703	-	16,546	193,844
百貨店・総合スーパー		3	1,038	19,394	-	1,705	42,123
その他の各種商品小売業		4	87	2,254	-	477	2,027
呉服・服地・寝具小売業		14	66	805	-	175	1,629
男子服小売業		20	136	2,389	-	515	5,573
婦人・子供服小売業		105	505	8,277	-	1,149	16,484
靴・履物小売業		16	77	1,415	-	438	2,912
その他の織物・衣服・身の回り品小売業		44	179	3,431	-	610	3,853
各種食料品小売業		27	615	12,249	-	249	11,587
酒小売業		32	139	4,462	-	255	2,638
食肉小売業		6	23	191	-	3	159
鮮魚小売業		12	56	543	-	25	486
野菜・果実小売業		11	38	406	-	13	586
菓子・パン小売業		90	612	5,414	-	167	3,968
米穀類小売業		10	23	155	-	20	253
その他の飲食料品小売業		168	2,817	42,634	-	978	15,805
自動車小売業		62	599	20,312	-	1,220	3,368
自転車小売業		7	11	26	-	13	351
家具・建具・畳小売業		26	92	1,975	-	284	8,760
機械器具小売業		33	317	13,475	-	1,755	12,659
その他のじゅう器小売業		20	103	1,011	-	177	3,556
医薬品・化粧品小売業		80	591	10,996	-	1,195	10,295
農耕用品小売業		21	89	2,767	-	298	2,213
燃料小売業		64	446	17,767	-	471	1,011
書籍・文房具小売業		45	613	6,316	-	826	6,181
スポーツ用品・がん具・娯楽用品・楽器小売業		46	454	6,771	-	1,457	15,944
写真機・写真材料小売業		6	38	714	-	76	677
時計・眼鏡・光学機械小売業		25	109	1,632	-	313	2,178
他に分類されない小売業		175	786	10,923	-	1,681	16,568
秘 匿 欄		-	0	30,659	-	995	-

資料 商業統計調査

47 大字別商店数及び従業者数

(平成19年6月1日)

大字名	商店数	従業者数	大字名	商店数	従業者数	大字名	商店数	従業者数	大字名	商店数	従業者数
成田市計	1,432	13,975	上下宝押山米	2	X	川畑ケ栗田	1	X	下総地区計	63	242
成田地区計	521	4,500	福田田畑口野	4	11	大ケ清里	11	85	猿大滑西四名高成地青倉名冬中高	23	90
成田町	41	57	中郷地区計	4	11	三本南東駒取堀新長十天東古木の三里塚光ヶ丘	72	920	山菅川賀谷屋倉井田山水木父里沢岡田野浮込	6	40
東本町	18	203	野毛金山戸田山妻田泉荻	4	11	三本南東駒取堀新長十天東古木の三里塚光ヶ丘	18	180	大須古原新田	5	14
仲町	11	54	野毛金山戸田山妻田泉荻	1	X	三本南東駒取堀新長十天東古木の三里塚光ヶ丘	10	91	高倉井田	12	26
幸町	14	65	芝	3	15	三本南東駒取堀新長十天東古木の三里塚光ヶ丘	3	47	成地蔵	1	X
上花崎	31	103	大土小成大幡飯荒磯水新	3	15	三本南東駒取堀新長十天東古木の三里塚光ヶ丘	3	27	青倉名冬中高	2	X
馬橋	34	229	豊住地区計	1	X	三本南東駒取堀新長十天東古木の三里塚光ヶ丘	2	X	大和	1	X
新南平護	7	74	北羽鳥沼鳥野台西部部	2	X	三本南東駒取堀新長十天東古木の三里塚光ヶ丘	7	168	小野馬	3	15
南平護	2	X	遠山地区計	1	X	三本南東駒取堀新長十天東古木の三里塚光ヶ丘	65	1,837	大栄地区計	120	845
護台1丁目	3	27	菅山場米野作倉田	1	X	三本南東駒取堀新長十天東古木の三里塚光ヶ丘	1	X	伊奈柴堀村	1	X
護台2丁目	5	47	菅山場米野作倉田	2	X	三本南東駒取堀新長十天東古木の三里塚光ヶ丘	15	323	能土田籠田	5	21
護台3丁目	3	X	菅山場米野作倉田	1	X	三本南東駒取堀新長十天東古木の三里塚光ヶ丘	7	37	所	1	X
土屋台	38	366	菅山場米野作倉田	2	X	三本南東駒取堀新長十天東古木の三里塚光ヶ丘	14	105	乗ノ井荷富	2	X
郷部	26	258	菅山場米野作倉田	3	19	三本南東駒取堀新長十天東古木の三里塚光ヶ丘	3	51	東久稻中津松白吉新一前水川多大官一	1	X
美郷台1丁目	17	146	菅山場米野作倉田	5	34	三本南東駒取堀新長十天東古木の三里塚光ヶ丘	117	1,085	大栄地区計	120	845
美郷台2丁目	5	43	菅山場米野作倉田	1	X	三本南東駒取堀新長十天東古木の三里塚光ヶ丘	65	566	能土田籠田	4	15
美郷台3丁目	6	32	菅山場米野作倉田	3	19	三本南東駒取堀新長十天東古木の三里塚光ヶ丘	4	110	田籠田	2	X
ウイング土屋	126	1,843	菅山場米野作倉田	5	34	三本南東駒取堀新長十天東古木の三里塚光ヶ丘	6	21	所	1	X
公津地区計	287	2,723	菅山場米野作倉田	1	X	三本南東駒取堀新長十天東古木の三里塚光ヶ丘	2	X	所	2	X
八代形賀方	1	X	菅山場米野作倉田	1	X	三本南東駒取堀新長十天東古木の三里塚光ヶ丘	6	21	所	10	94
北須方	4	19	菅山場米野作倉田	3	19	三本南東駒取堀新長十天東古木の三里塚光ヶ丘	2	X	所	9	42
台下宗吾1丁目	6	26	菅山場米野作倉田	5	34	三本南東駒取堀新長十天東古木の三里塚光ヶ丘	1	X	所	1	X
台下宗吾2丁目	1	X	菅山場米野作倉田	1	X	三本南東駒取堀新長十天東古木の三里塚光ヶ丘	5	12	所	2	X
台下宗吾3丁目	1	X	菅山場米野作倉田	3	19	三本南東駒取堀新長十天東古木の三里塚光ヶ丘	5	12	所	1	X
台下宗吾4丁目	7	15	菅山場米野作倉田	5	34	三本南東駒取堀新長十天東古木の三里塚光ヶ丘	2	X	所	1	X
大江弁田並飯公津の杜1丁目	2	X	菅山場米野作倉田	1	X	三本南東駒取堀新長十天東古木の三里塚光ヶ丘	11	131	所	1	X
大江弁田並飯公津の杜2丁目	7	25	菅山場米野作倉田	3	7	三本南東駒取堀新長十天東古木の三里塚光ヶ丘	1	X	所	1	X
大江弁田並飯公津の杜3丁目	2	X	菅山場米野作倉田	2	X	三本南東駒取堀新長十天東古木の三里塚光ヶ丘	6	113	所	1	X
大江弁田並飯公津の杜4丁目	9	29	菅山場米野作倉田	2	X	三本南東駒取堀新長十天東古木の三里塚光ヶ丘	3	14	所	1	X
大江弁田並飯公津の杜5丁目	36	381	菅山場米野作倉田	1	X	三本南東駒取堀新長十天東古木の三里塚光ヶ丘	5	12	所	8	29
大江弁田並飯公津の杜6丁目	44	430	菅山場米野作倉田	3	19	三本南東駒取堀新長十天東古木の三里塚光ヶ丘	2	X	所	4	26
八生地区計	86	858	菅山場米野作倉田	5	34	三本南東駒取堀新長十天東古木の三里塚光ヶ丘	1	X	所	1	X
松崎	11	138	菅山場米野作倉田	6	29	三本南東駒取堀新長十天東古木の三里塚光ヶ丘	3	14	所	28	292
大竹	13	148	菅山場米野作倉田	7	25	三本南東駒取堀新長十天東古木の三里塚光ヶ丘	6	113	所	2	X
	7	77	菅山場米野作倉田	2	X	三本南東駒取堀新長十天東古木の三里塚光ヶ丘	7	2	所	9	81
	51	535	菅山場米野作倉田	3	7	三本南東駒取堀新長十天東古木の三里塚光ヶ丘	1	X	所	1	X
	1	X	菅山場米野作倉田	2	X	三本南東駒取堀新長十天東古木の三里塚光ヶ丘	1	X	所	6	39
	24	111	菅山場米野作倉田	3	17	三本南東駒取堀新長十天東古木の三里塚光ヶ丘	1	X	所	3	37
	4	43	菅山場米野作倉田	1	X	三本南東駒取堀新長十天東古木の三里塚光ヶ丘	4	13	所	4	59
	9	14	菅山場米野作倉田	5	56	三本南東駒取堀新長十天東古木の三里塚光ヶ丘	4	13	所	4	6
	9	93	菅山場米野作倉田	8	93	三本南東駒取堀新長十天東古木の三里塚光ヶ丘			所		

(注) 飲食店は含まない。

48 成田市公設地方卸売市場取扱高

(単位 数量 t 金額 百万円)

種目	年度	昭和50	60	平成2	7	12	17	18	19	20	21
		青果物	数量	17,784	25,852	19,787	15,837	9,525	11,027	9,916	8,489
	金額	1,940	3,979	3,672	2,410	1,267	2,689	2,579	1,495	1,449	1,122
野菜	数量	10,240	16,770	13,442	12,681	7,585	6,912	6,711	6,256	7,136	5,505
	金額	988	2,089	2,245	1,736	913	1,107	1,042	986	997	701
果実	数量	6,996	8,686	6,018	2,909	1,802	3,943	3,054	2,083	1,944	2,047
	金額	865	1,820	1,375	635	334	1,558	1,517	489	433	401
加工品	数量	548	396	327	247	138	172	151	150	133	154
	金額	87	70	52	39	20	24	20	20	19	20
水産物	数量	12,280	28,864	24,636	21,858	19,973	12,093	11,281	10,444	9,513	9,357
	金額	6,254	22,182	21,407	17,009	17,868	9,914	9,853	8,939	8,488	8,306
鮮魚	数量	4,021	9,330	8,407	8,342	5,929	3,526	2,981	2,717	2,231	2,051
	金額	1,812	6,072	6,896	5,981	4,777	3,097	2,801	2,467	2,091	1,804
冷凍魚	数量	4,593	9,162	7,662	7,018	9,421	4,745	4,416	3,946	3,781	3,823
	金額	2,810	8,810	8,603	6,549	9,414	3,858	4,052	3,565	3,567	3,665
塩干・加工品	数量	3,666	10,372	8,567	6,498	4,623	3,822	3,884	3,781	3,501	3,483
	金額	1,632	7,300	5,908	4,479	3,677	2,959	3,000	2,907	2,830	2,837

資料 卸売市場

49 成田市公設地方卸売市場主要取扱品目

(単位 t)

種目	平成 12		17		19		20		21	
	品目	数量	品目	数量	品目	数量	品目	数量	品目	数量
野菜	にんじん	2,163	にんじん	945	キャベツ	915	にんじん	736	キャベツ	933
	紅あずま	1,034	キャベツ	859	にんじん	841	だいこん	731	だいこん	781
	大根	484	だいこん	690	だいこん	707	キャベツ	670	にんじん	768
	玉ねぎ	350	紅あずま	438	紅あずま	368	紅あずま	378	紅あずま	349
	きゅうり	313	たまねぎ	367	たまねぎ	313	たまねぎ	370	はくさい	215
	キャベツ	291	はくさい	349	はくさい	306	ねぎ	281	ばれいしょ	184
	ばれいしょ	285	ねぎ	340	ねぎ	260	はくさい	233	トマト	159
	青首大根	261	きゅうり	330	トマト	207	かぼちゃ	170	きゅうり	150
	白菜	237	トマト	256	きゅうり	186	きゅうり	145	たまねぎ	148
	ねぎ	212	レタス	181	ほうれん草	160	ほうれん草	109	ほうれん草	107
果	バナナ	515	いちご	1,193	バナナ	286	バナナ	326	バナナ	410
	かんせん西瓜	186	温州みかん	436	露地西瓜	263	露地西瓜	180	露地西瓜	211
	紅大西瓜	107	バナナ	328	温州みかん	228	温州みかん	156	温州みかん	193
	レモン	86	露地西瓜	318	グレープフルーツ	151	梨	117	ふじりんご	128
	早生温州みかん	74	梨	191	ふじりんご	94	グレープフルーツ	106	梨	87
	露地西瓜	64	グレープフルーツ	152	梨	88	ふじりんご	94	レモン	60
	グレープフルーツ	59	ふじりんご	95	パインアップル	82	パインアップル	68	グレープフルーツ	59
	豊水梨	49	レモン	86	レモン	66	ハウス西瓜	67	ハウス西瓜	44
	青島系温州みかん	36	パインアップル	81	いよかん	43	レモン	61	柿	40
	タカミメロン	35	キウイフルーツ	65	ハウス西瓜	42	いちご	43	いちご	40
水産物	冷めばち	4,325	冷めばち	1,614	冷めばち	1,476	冷めばち	1,337	冷めばち	1,375
	あさり	691	冷さけ	988	冷さけ	357	冷さけ	477	かまぼこ	360
	冷さけ	604	塩さけ	331	ちくわ	340	塩さけ	347	塩さけ	349
	かつお	416	ちくわ	326	塩さけ	337	かまぼこ	324	揚物	301
	冷いか	409	かまぼこ	324	かまぼこ	326	揚物	272	冷さけ	236
	塩さけ	348	冷いか	321	冷いか	292	ちくわ	210	ちくわ	167
	かまぼこ	343	揚物	272	揚物	219	かつお	151	かんぱち	165
	揚げ物	323	かつお	249	かつお	131	冷いか	144	冷いか	137
	まあじ	315	あさり	235	なると	129	なると	128	なると	122
	するめいか	314	まあじ	146	開干あじ	127	開干あじ	125	ほたて貝	121

資料 卸売市場