

成田市統計書

平成21年版

成田市



出生 1日に4.0人
(平成20年度)

市民の



結婚 1日に2.6件
(平成20年度)



死亡 1日に2.5人
(平成20年度)



離婚 1日に0.7件
(平成20年度)



転入 1日に22.1人
(平成20年度)



上水道給水量(家庭用)
1世帯1日に0.7m³(平成20年度)



都市ガス使用量(家庭用)
1世帯1日に1.0m³(平成20年度)



電話機数 1世帯に0.8台
(平成21年3月31日現在)



市民相談1日に5.0件
(平成20年度)



市の予算 1人あたり453,647円
(平成21年度)



航空機発着回数 1日に524回
(平成20年度)



成田空港旅客数 1日に89,448人
(平成20年度)



平均年齢 40.6才
(平成21年3月31日現在)



JR東日本成田駅乗車人員
1日に15,433人
(平成20年度)



京成成田駅乗降人員
1日に乗車19,151人
降車19,422人
(平成20年度)



空港駅乗車人員
1日に乗車29,405人
(平成20年度)

くらし



救急出動 1日に15.5件
(平成20年)



医師 市民467.8人に1人
(平成18年12月31日現在)



転出 1日に20.0人
(平成20年度)



世帯人口 1世帯2.4人
(平成21年3月31日現在)



市職員 市民130.7人に1人
(平成21年4月1日現在)



火災発生 4.2日に1件
(平成20年)



消防職員 市民524.8人に1人
(平成21年4月1日現在)



人口密度 1Km²あたり586.6人
(平成21年3月31日現在)



都市公園 1人あたり10.0m²
(平成21年4月1日現在)



市立保育園保育士
園児6.9人に1人
(平成21年4月1日現在)



ゴミ収集量 1世帯1日に2.6kg
(平成20年度)



市立図書館の貸出冊数
1人あたり9.0冊
(平成20年度)



教員 小学生14.1人に1人
中学生13.7人に1人
(平成20年5月1日現在)



乗用自動車 1世帯に1.3台
(軽自動車・乗用を含む) (平成21年3月31日現在)



交通事故 1日に2.1件
(平成20年)



歯科医師 市民1,526.1人に1人
(平成18年12月31日現在)



平成18年4月29日制定

市章の意味

成田市の頭文字「N」を人の姿に重ね合わせたイメージをデザインし、四肢の伸びは躍動感と疾走感、中央の赤は成田市民の熱い情熱、「NARITA」は日本と世界との交流拠点としての国際空港都市を表し、成田市の明るい未来への飛躍とさらなる繁栄への願いが込められています。

成田市民憲章

昭和46年11月3日制定

信仰のまち、世界に通ずるまち成田はわたくしたちのふるさとです。

ゆたかな自然と文化にめぐまれてきたわたくしたち成田市民は、大きな希望と誇りをもって世界に伸びようとしています。

わたくしたちは、成田のかがやかしい発展とおたがいのしあわせをねがい、この市民憲章をさだめます。

1. 親切な心で 平和な成田をつくりましょう。
1. よろこんで働き 豊かな成田をつくりましょう。
1. きまりをまもり 住みよい成田をつくりましょう。
1. 自然と文化を大切にし 美しい成田をつくりましょう。
1. 若い力をそだて 明るい成田をつくりましょう。

シンボルマーク



市制40周年を記念してシンボルマークを制定しました。


歴史的な門前町の門の字と成田の頭文字nを背景にして、本市の基本理念“自然^{ふるさと}、健康^{からだ}、愛情^{こころ}”あふれる未来の姿と成田空港へさまざまな国から飛来するイメージを三つの翼で表し、門前町の“静”と空港都市の“動”を象徴化したものです。

(平成6年4月1日制定)

市制40周年を記念して、誰もが親しみやすく栽培しやすい成田市のシンボルとなる花に“あじさい”が選定されました。


(平成6年4月1日指定)

市の花



あじさい

市の木



梅

千葉国体の記念事業の一環として成田市の木に“梅”が選定されました。

また、昭和48年より結婚を記念して市民課窓口で苗木をプレゼントしています。

(昭和46年4月指定)

世界連邦平和都市宣言

〔昭和33年10月31日〕
宣 言

成田市は、宗教観光都市として、世界連邦建設の趣旨に賛同し、自ら永遠の平和都市となることを決意し、全世界の恒久平和確立と人類の福祉増進に努力せんとするものである。右宣言する。

公明選挙都市宣言

〔昭和39年12月21日〕
宣 言

選挙は民主政治の基盤であり、明るく豊かな市民生活は正しい選挙によって実現されるものと信じます。しかし、選挙の実態は依然としてその理想とするところに程遠く、なお反省すべき点を残していることは、たいへん遺憾であります。

霊場成田市の健全発展のためにも選挙から違反を追放し、公明選挙を確立することは現下の急務であります。よって、成田市民のすべての希望と熱意を結集して公明選挙の実現を期するため、ここに成田市を「公明選挙都市」とすることを宣言いたします。

交通安全都市宣言

〔昭和41年9月22日〕
宣 言

最近、産業経済の急速なる進展成長と国民所得の向上によって、各種車両の急激なる増加は道路交通の輻輳を過密にし、都市における交通事故は年々激増の傾向にあることは一大社会問題として取上げられ誠に憂慮にたえないところである。

本市は北総地区交通の中心地として団地造成・観光開発の推進、利根川架橋、印旛沼架橋、国道県道の舗装整備等により車両増加は益々混雑と事故の頻発を加えることは明白である。かかる交通禍の脅威を全市民一丸となって交通道德の高揚、安全交通の自覚により交通事故の絶滅を祈念し、もって安全都市の理想を達成すべくここに成田市を「交通安全都市」とすることを宣言する。

非核平和都市宣言

〔平成7年2月21日〕
宣 言

世界の恒久平和は、全世界の人々の共通の願いである。

我が国は世界で唯一の核被爆国として、広島・長崎に原爆が投下されて本年で50年目を迎える。

我々は、被爆者の苦しみを全世界の人々に訴え、再びこの地球上にあの惨禍を繰り返すことのないよう強く望むものである。

このため、平和を希求する我々成田市民は、我が国の国是である非核三原則が完全実施されることを願い、全世界の人々と共に、核兵器の廃絶、恒久平和確立のためここに「非核平和都市」を宣言する。

スポーツ健康都市宣言

〔平成16年11月7日〕
宣 言

わたくしたちは、スポーツを愛し、スポーツを通して健康な心と体を育み、明るく豊かな成田市を築くため、ここにスポーツ健康都市を宣言します。

- 1 スポーツに親しみ、健康な心と体をつくりましょう。
- 1 スポーツを楽しみ、友情とふれあいの輪をひろげましょう。
- 1 スポーツを愛し、明るく豊かなまちを築きましょう。
- 1 スポーツを通し、世界の人々と手をつなぎましょう。

ま え が き

成田市統計書の平成21年版を刊行いたします。

本書は、成田市のあらゆる分野にわたる統計資料を総合的に収録することにより、市勢の現状と推移を明らかにしようとするものであります。

本書が、各種計画立案や学術研究など、広く皆様にご活用いただければ幸いです。

編集に当たっては、資料の選定、内容の改善等に努めておりますが、今後も各位のご指導を仰ぎ、さらに内容の充実を図りたいと考えております。

本書の刊行に当たり、貴重な資料を提供していただいた関係各位のご厚意に対し深く感謝いたしますとともに、今後ともなお一層のご指導ご協力を賜りますようお願いいたします。

平成21年12月

成田市総務部行政管理課

利 用 に あ た っ て

- 1 本書は，成田市全般にわたる基本的な統計を収録したものであり，資料の出典等を各統計表ごとに記載した。
- 2 統計表中，特に注記しない限り，年とあるのは1月から12月までの暦年，年度とあるのは4月から翌年3月までの会計年度であって，年月日を掲げてあるものは現在日を示す。
- 3 統計数字の単位は，注記のとおりで，一見して明らかなものは省略した。
- 4 構成比等の比率は，表章単位未満を四捨五入したため総数と内訳の合計が必ずしも一致しない場合がある。
- 5 各統計表においては，必要に応じて欄外に注記してある。
- 6 資料の種類及び様式は，原則として本書前年版を踏襲したが，今回あらたに収録したものの，変更したのものもある。
- 7 表中の大字の編成順序は，成田市住所コードによる。
- 8 統計表の符号の用法は，次のとおりである。

「0」…………… 掲載単位に満たないもの

「-」…………… 該当数字のないもの

「…」…………… 不詳または資料のないもの

「X」…………… 該当数字の公表をさし控えたもの

「 」…………… 減少したもの

目 次

統計グラフ		頁		頁	
1	気温と降水量	2	11	気象	11
2	土地の地目別面積	2	12	台風等の被害	13
3	人口動態	16	2	人口	
4	人口と世帯	16	13	住民基本台帳人口	18
5	国勢調査年齢別人口	16	14	人口動態	19
6	国勢調査地区別人口	17	15	大字別人口・世帯数	20
7	事業所数と従業者数	34	16	国勢調査人口・世帯数	24
8	地区別事業所数	34	17	年齢(5歳階級,3区分)別人口	26
9	専兼業別農家数と農家人口	48	18	昼間人口	27
10	地区別専兼業別農家数	48	19	人口集中地区人口	28
11	成田市公設地方卸売市場 青果物年度別取扱高推移	56	20	県内各市の人口	29
12	成田市公設地方卸売市場 水産物年度別取扱高推移	57	21	国籍別外国人登録者数	30
13	使用電力量の推移	66	22	産業(大分類)別常住地・従業地 就業人口(15歳以上)	31
14	都市ガス消費量の推移	66	23	産業(大分類)別就業人口 (15歳以上)	31
15	成田国際空港国際線旅客数	72	24	労働力状態男女別人口 (15歳以上)	32
16	成田国際空港国際線発着回数	72	3	事業所	
17	ごみ処理の状況	88	25	産業別事業所数及び従業者数	35
18	救急業務の推移	106	26	産業(中分類)別事業所数及び 従業者数(公務を除く)	36
19	種別火災発生件数の推移	106	27	大字別・産業別事業所数 (公務を除く)	38
20	小・中学校数と児童・生徒数	114	28	成田国際空港内産業(中分類) 従業者規模別事業所数(民営)	46
21	小・中学校教員数	114	4	農林漁業	
22	一般会計歳入歳出予算	132	29	専兼業別農家数・農業従事者数 及び農家人口	49
統計表		頁	30	地区別専兼業別農家数・ 農業従事者数及び農家人口	49
1	土地・気象		31	経営耕地(種類別)面積	50
1	位置	3	32	地区別経営耕地面積(販売農家)	50
2	地形と地質	4	33	農地転用状況	51
3	沿革	5	34	地区別・地目別農地転用面積	51
4	主な河川(一級河川)	6	35	農用機械保有台数	52
5	主な池沼	6	36	家畜・家さん飼養頭羽数	52
6	地目別面積	7	37	果樹種類別栽培農家数及び栽培面積	53
7	都市計画区域面積及び人口集中 地区等の面積	7			
8	大字別面積	8			
9	地価公示価格一覧	9			
10	基準地価格一覧	10			

38	印旛沼漁業経営体数及び漁船数	53	68	国道及び県道の状況	81
39	印旛沼漁業種類別の経営体数	53	69	建築確認申請件数の状況	82
40	養殖方法別経営体数(内水面養殖)	54	70	建築物用途別面積	82
41	淡水魚養殖生産高(内水面養殖)	54	71	建築物構造別面積	83
			72	市営住宅の状況	83
5	製造業・商業		9	観光	
42	産業(中分類)別事業所数及び 従業者数	58	73	成田山初詣客	86
43	産業(中分類)別製造品 出荷額等	59	74	交通機関別来成者数	86
44	産業(中分類)別商店数及び 従業者数	60	10	衛生・公害	
45	産業(中分類)別年間商品販売額 及び商品手持額	61	75	予防接種実施状況	89
46	産業(小分類)別商店数等	62	76	健康診査実施状況	89
47	大字別商店数及び従業者数	63	77	がん検診実施状況	90
48	成田市公設地方卸売市場取扱高	64	78	結核予防事業・肺がん検診実施状況	91
49	成田市公設地方卸売市場 主要取扱品目	64	79	母親学級実施状況	91
6	市民生活		80	ことばの相談室の利用状況	91
50	電灯・電力の消費量	67	81	成田市急病診療所利用状況	92
51	都市ガスの消費量	67	82	感染症患者発生状況	92
52	上水道の状況	68	83	主要死因別順位	93
53	簡易水道の状況	69	84	医療関係施設数	93
54	市内金融機関の状況	69	85	狂犬病予防の状況	93
55	市民相談の状況	70	86	ごみ処理の状況	94
56	各種証明書の発行状況	70	87	し尿処理の状況	94
7	運輸・通信		88	八富成田斎場使用状況	94
57	車種別自動車保有台数	73	89	大気汚染測定結果	95
58	電話施設の状況	73	90	公害苦情の受理件数	95
59	定期バスの運行及び利用状況	74	91	主要河川水質調査結果	96
60	JR東日本旅客輸送状況 (年間乗車数)	75	11	民生・労働	
61	京成電鉄旅客輸送状況 (年間乗降車数)	75	92	保育園の状況	98
62	航空機燃料供給状況	75	93	老人福祉センター及び 簡易マザーズホームの利用状況	98
63	成田国際空港旅客数	76	94	生活保護の状況	99
64	成田国際空港航空機発着回数	76	95	生活保護費の状況	99
65	成田国際空港貨物取扱量	76	96	愛光園(救護施設)入園状況	99
8	建設		97	老人保健の医療給付状況	100
66	道路概況	80	98	はり・きゅう・マッサージ等 施設利用者の助成状況	100
67	下水道普及状況	80	99	身体障害者手帳所持者数	100
			100	国民健康保険の加入状況	101
			101	国民健康保険の給付状況	101
			102	介護保険の認定状況	102
			103	介護保険の給付状況	102
			104	福祉年金の状況	102

105	国民年金(拠出年金)の加入状況	103	143	市有財産の状況	134
106	国民年金(拠出年金)の給付状況	103	144	一般会計歳出決算額(目的別)	135
107	一般職業紹介の状況	104	145	一般会計歳出決算額(性質別)	135
12 消防・公安			146	特別会計歳入歳出決算額	136
108	消防職員数	107	15 公務員・選挙		
109	常設消防機械の保有状況	107	147	職種別市職員数	138
110	消防水利施設数	108	148	選挙人名簿登録者数	138
111	消防団の状況	108	149	選挙の執行状況	139
112	災害発生時避難場所数	109	150	歴代市長及び議長	141
113	原因別救急車出動状況	109	151	行政組織図	142
114	火災発生状況	110	成 田 市 略 年 表		
115	原因別火災発生件数	110	145		
116	犯罪発生状況	111	市 内 官 公 署 等 一 覧		
117	交通事故件数	112	155		
118	年齢別交通事故死亡者数	112			
119	原因別交通死亡事故件数及び 死亡者数	112			
13 教育・文化					
120	小学校の状況	115			
121	中学校の状況	116			
122	幼稚園の状況	117			
123	高等学校の状況	117			
124	専修学校の状況	117			
125	児童の体格(小学6年生)	118			
126	生徒の体格(中学3年生)	118			
127	児童の運動能力及び体力	119			
128	生徒の運動能力及び体力	120			
129	公民館の利用状況	121			
130	成田国際文化会館の利用状況	122			
131	視聴覚ライブラリーの利用状況	122			
132	成田山仏教図書館の蔵書数	123			
133	成田山仏教図書館の利用状況	123			
134	成田市立図書館の状況	124			
135	スポーツ施設の利用状況	126			
136	文化財指定物件一覧	127			
137	国指定重要文化財	127			
138	登録有形文化財	127			
139	県指定文化財	128			
140	市指定文化財	129			
14 財政					
141	一般会計歳入決算額	133			
142	市税の内訳	134			

統計表

1 土地・気象

2 人口

3 事業所

4 農林漁業

5 製造業・商業

6 市民生活

7 運輸・通信

8 建設

9 観光

10 衛生・公害

11 民生・労働

12 消防・公安

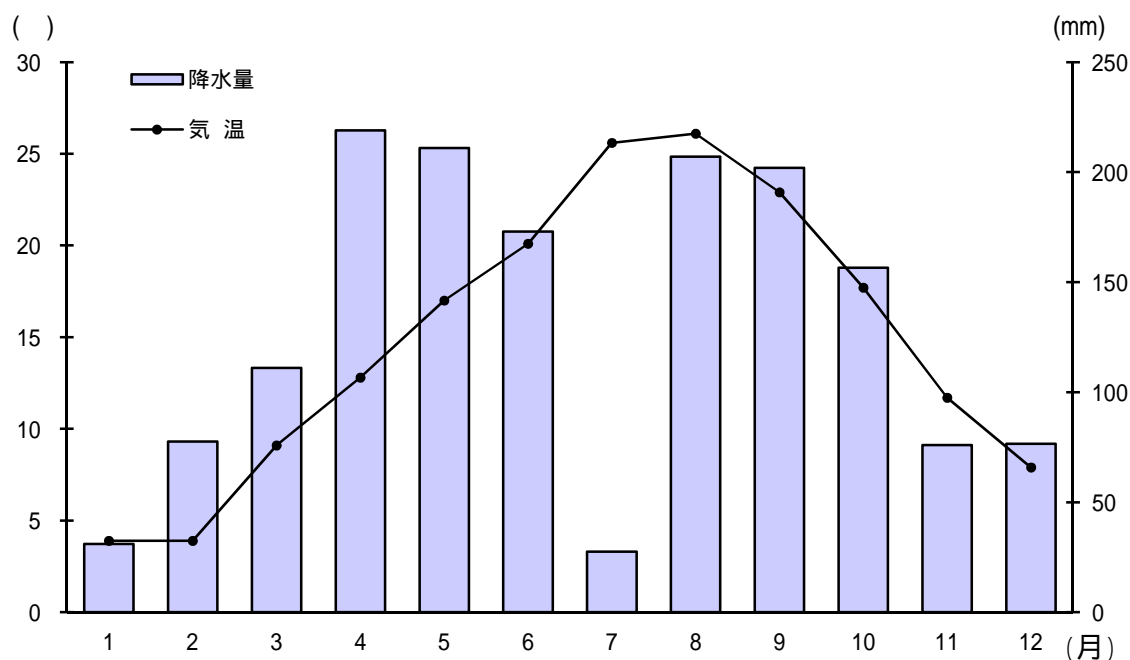
13 教育・文化

14 財政

15 公務員・選挙

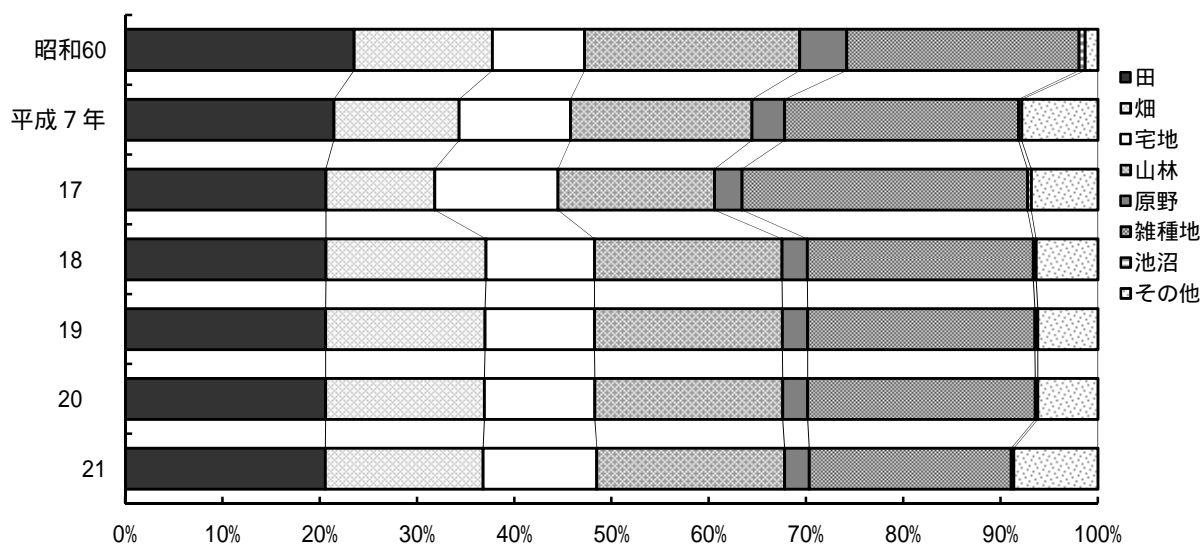
土地・気象

1 気温と降水量 (平成20年)



	1月	2月	3月	4月	5月	6月	7月	8月	9月	10月	11月	12月
気温	3.9	3.9	9.1	12.8	17.0	20.1	25.6	26.1	22.9	17.7	11.7	7.9
降水量	31.0	77.5	111.0	219.0	211.0	173.0	27.5	207.0	202.0	156.5	76.0	76.5

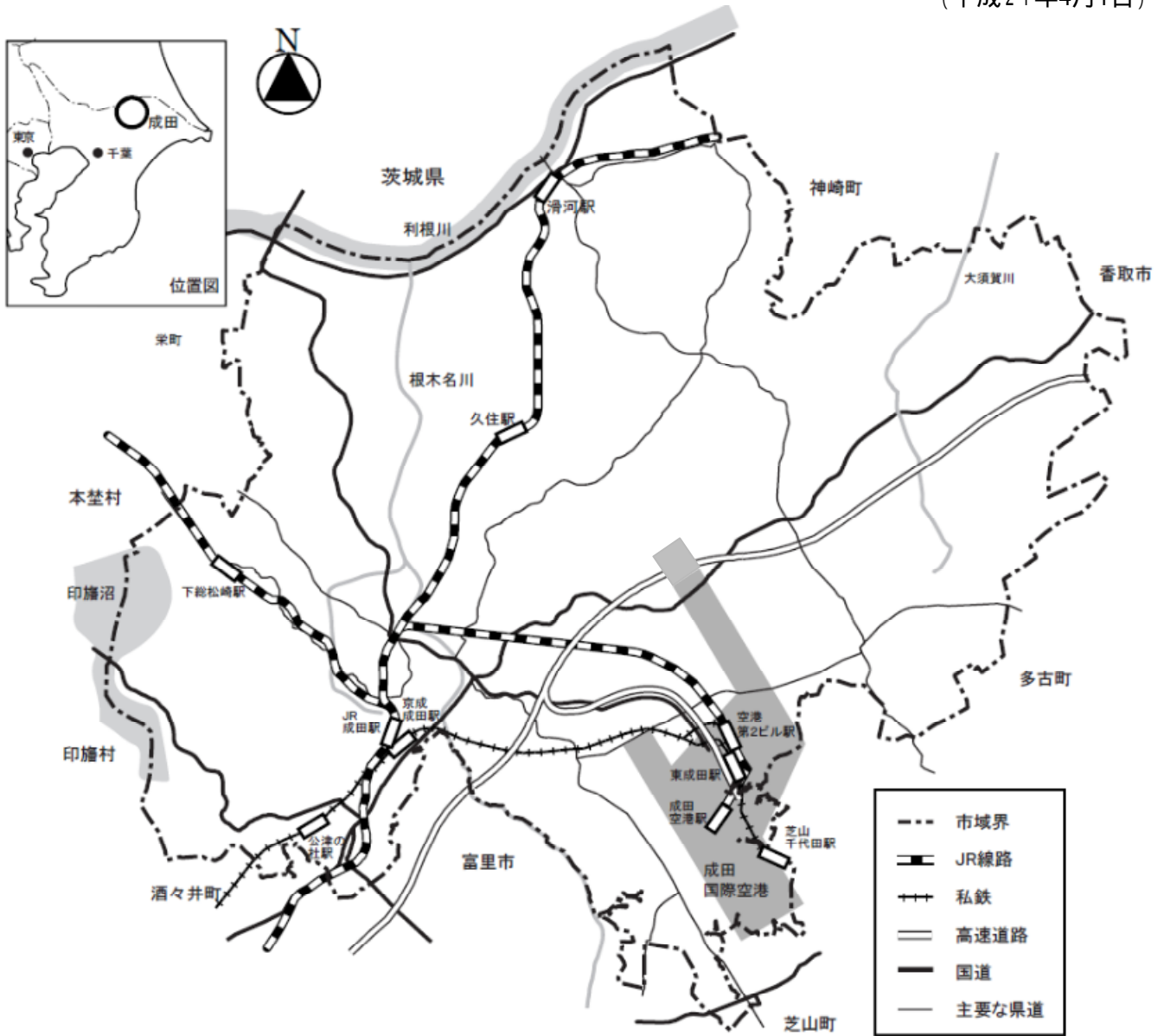
2 土地の地目別面積 (各年1月1日現在)



	田	畑	宅地	山林	原野	雑種地	池沼	その他
昭和60年	24.0	14.0	9.0	22.0	5.0	24.0	1.0	1.0
平成7年	21.4	12.9	11.4	18.7	3.4	24.1	0.3	7.8
17	20.6	11.2	12.7	16.1	2.8	29.4	0.4	6.8
18	20.6	16.4	11.2	19.3	2.6	23.2	0.3	6.4
19	20.6	16.4	11.3	19.3	2.6	23.4	0.3	6.2
20	20.6	16.3	11.3	19.3	2.6	23.4	0.3	6.2
21	20.6	16.2	11.7	19.3	2.5	20.8	0.3	8.6

1 位 置

(平成21年4月1日)



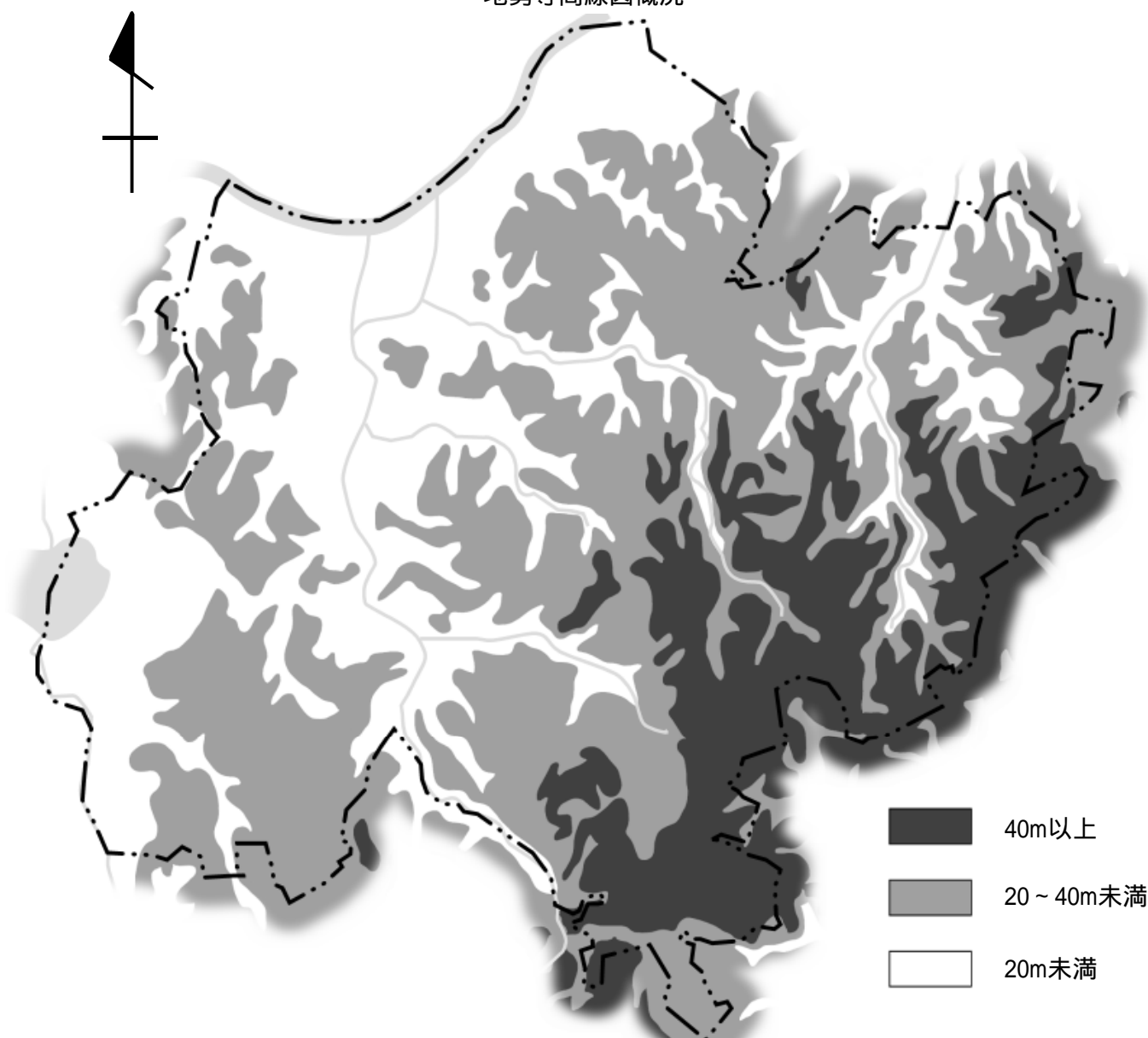
本市は千葉県の北部中央の北総台地に位置し、北は神崎町、利根川を隔てて茨城県、西は栄町、印旛沼を隔てて本埜村、印旛村、南は酒々井町、富里市、芝山町、東は多古町、香取市に接する。面積は213.84 k m² (県下6位) で県土の約4.1%を占める。

位 置	極東	所字北割地先	東経	140度28分21秒
	極西	北須賀字中外埜地先	東経	140度14分57秒
	極南	南三里塚字東地先	北緯	35度43分24秒
	極北	小浮字流作地先	北緯	35度54分09秒
面 積	213.84 k m ²			
広 ば う	東西	20.1 k m	南北	19.9 k m
	市役所	東経	140度19分06秒	北緯

資料 総務課

2 地形と地質

地勢等高線図概況



本市の地形は、南東の大栄地区及び遠山地区から北西の下総地区及び豊住地区と西の公津地区に向かって低くなっており、東部及び南部の台地と北部及び西部の平地に大別される。

最高部は南三里塚地先の標高42mで、最低部は安西地先の標高1mである。また、地質はおおむね赤褐色の関東ローム層で、次いで黄褐色の砂層と小砂利混じりのいわゆる成田層で形成されている。

この成田層は洪積世（約10万年前）に、まだ成田市が古東京湾と呼ばれる鹿島方面に開いた内湾の海底にあった頃、長い時間をかけて土砂が堆積してできたものであり、その後数万年前の関東地方一帯の隆起により陸地化した。

3 沿 革

市内猿山から発掘されたナウマン象の頭骨化石は、約15万年前の旧石器時代のものと推定され、学術的に貴重な発見となり、また、三里塚遺跡から発見された先土器時代の楕円形石器は約3万年以前に使われた石器で、成田の黎明期を飾る貴重な遺物として注目されている。

後続する縄文・弥生時代にも厳しい自然を克服した原始・古代の成田人の足跡を貝塚や遺跡の中に見出すことができ、根木名川周辺台地、北印旛沼東岸台地及び大須賀川周辺台地に群在する多くの古墳は、成田が古代印波国や下海上国の中心地であったことを物語っている。

律令体制時代の成田は、埴生郡、印旛郡、香取郡に属し、山方、荒海、真敷などに駅（うまや）が設けられるなど、古代交通の要地でもあった。

平安中期、常総の地を揺るがした平将門の乱を鎮めるため、寛朝大僧正によって成田山新勝寺が開山され、成田は法灯絶ゆることのない霊地となった。鎌倉時代には、この辺りを治めていた大須賀氏に招かれた僧侶真源によって慈恩寺（現在の大慈恩寺）が再興された。また、室町時代に再建された滑河観音にある仁王門は、国の重要文化財となっている。

中世の成田は、下総千葉氏及び系累の支配下に入り、徳川政権下では佐倉藩、高岡藩、田安家、幕府領、旗本領などが入り組んだ中であつた。

明治4年の廃藩置県後、数度にわたる所管の郡の変遷があつたが、昭和になってから印旛郡、香取郡の所管に入り、昭和29年3月31日、町村合併促進法によって成田町、公津村、八生村、中郷村、久住村、豊住村、遠山村の1町6か村が合併して成田市が誕生、さらに平成18年3月27日には下総町、大栄町と合併した。

日本の空の表玄関、成田国際空港は、昭和41年7月4日の設置決定から幾多の紆余曲折を経て、昭和53年5月20日に開港し、現在、日本を含む38か国2地域73社の航空機が1日平均524便離着陸し、空港旅客数は開港当時の約5倍の年間 3,539万人 となった。市制施行当時45,075人だった人口も今や126,104人（平成21年10月31日現在）となり、かつての田園観光都市成田は、信仰のまちとしての顔と、交通、経済、文化の様々な分野で国際交流の拠点として、国際交流都市の顔をもつまちへと大きく変貌している。

4 主な河川(一級河川)

(平成21年4月1日)

河川名	管理延長 (km)	流域面積 (km ²)	水源地	流末地	堤防敷 (km ²)
利根川	9.4	...	群馬県水上町 大水上山	銚子市(太平洋流出点)	...
根木名川	16.2	86.8	富里市根木名	成田市西大須賀(利根川合流点)	1,091
派川根木名川	3.3	33.0	成田市安西	成田市滑川(利根川合流点)	231
大須賀川	2.2	63.2	成田市前林	香取市佐原口(利根川合流点)	...
尾羽根川	3.5	27.2	成田市川上	成田市水掛(派川根木名川合流点)	70
荒海川	4.6	11.0	成田市十余三	成田市芦田(根木名川合流点)	315
小橋川	4.8	10.4	成田市郷部	成田市新妻(根木名川合流点)	226
取香川	4.9	25.3	成田市取香	成田市寺台(根木名川合流点)	296
十日川	5.0	15.3	成田市長沼	成田市安西(利根川合流点)	162
派川十日川	1.7	...	成田市北羽鳥	成田市西大須賀(根木名川合流点)	51
竜台川	1.9	6.3	栄町竜角寺	成田市竜台(利根川合流点)	46

資料 国土交通省,印旛地域整備センター成田整備事務所

5 主な池沼

(単位 km²)

(平成21年4月1日)

池沼名	所在地	面積(概数)
北印旛沼	成田市,栄町,本埜村,印旛村	6,260
坂田ヶ池	成田市大竹	37
弁天池	成田市八代	3
バタ池	成田市南平台	3
西池	成田市吉倉	5
浅間池	成田市松崎	12

資料 行政管理課

6 地目別面積

(単位 km²)

(各年1月1日)

年	区分	総数	田	畑	宅地	山林	原野	雑種地	池沼	その他
昭和	45	130.50	29.12	24.30	4.73	34.11	8.02	2.29	1.48	26.45
	50	130.50	28.85	20.82	7.07	32.35	6.92	16.58	1.09	16.82
	55	130.50	31.33	20.16	11.35	30.46	6.95	27.13	0.82	2.30
	60	130.50	30.69	18.56	12.38	28.85	6.33	31.15	0.82	1.72
平成	2	131.28	29.61	18.82	13.54	26.87	5.28	26.76	0.45	9.95
	7	131.27	28.18	16.88	15.01	24.49	4.41	31.59	0.43	10.28
	12	131.27	27.59	15.17	15.52	21.77	3.86	35.49	0.44	11.43
	17	131.27	27.10	14.67	16.61	21.13	3.71	38.55	0.51	8.99
	18	213.84	44.10	35.17	23.87	41.25	5.56	49.70	0.59	13.60
	19	213.84	44.07	35.01	24.11	41.30	5.52	49.99	0.60	13.24
	20	213.84	44.04	34.92	24.27	41.31	5.50	50.00	0.59	13.21
	21	213.84	43.96	34.69	25.03	41.26	5.43	44.39	0.59	18.49

(注) 平成18年は旧下総町, 旧大栄町分を含む。

資料 資産税課

7 都市計画区域面積及び人口集中地区等の面積

(単位 ha)

区分		年	平成21年4月1日	
都市 計画 区域 面積	総面積		21,384	
	市街化区域面積		2,057	
	市街化調整区域		11,070	
	非線引都市計画区域		8,257	
	用途 地域 別	第一種低層住居専用地域		922
		第一種中高層住居専用地域		296
		第二種中高層住居専用地域		12
		第一種住居地域		659
		第二種住居地域		56
		準住居地域		28
		近隣商業地域		51
		商業地域		73
		準工業地域		55
	工業地域		33	
工業専用地域		141		
人口集中地区面積			2,107 (平成17年国勢調査)	
地域 面積	総面積		17,973	
	農振農用地面積		6,340	
	その他		11,633	

資料 都市計画課, 農政課, 国勢調査

8 大字別面積

(単位 ha)

大字名	面積	大字名	面積	大字名	面積	大字名	面積
合計	21,384.0	中郷地区計	1,277.9	吉倉	222.5	冬父	29.0
成田地区計	623.5	野毛平	146.2	東和	114.7	中里	94.1
○成田	26.2	東金山	50.7	川栗	127.8	七沢	90.8
○田町	7.2	関戸	45.1	畑ヶ田	172.5	高岡	121.4
○東町	26.2	和金	52.3	大清水	79.5	大和田	141.3
○本町	5.2	新金山	82.5	三里塚	349.3	和高	167.2
○仲町	2.4	新芦妻	115.6	本三里塚	86.7	小野	120.1
○幸町	23.0	東和泉	145.7	本三里塚	94.5	小野浮	152.3
○上町	13.3	西和泉	126.8	南三里塚	123.2	野馬込	38.5
○花崎町	42.3	赤荻	227.1	東三里塚	83.5	平川	6.3
○馬橋	4.1	久住地区計	2,151.0	駒井野	275.8	大栄地区計	5,057.0
○新町	6.5	芝	310.9	取香内	219.4	伊能	447.2
○南平	12.9	大室	364.0	堀之内	179.2	奈土	265.0
○圃護	50.8	大土室	245.4	新駒井野	13.3	柴田	69.4
土屋	102.6	小泉	251.8	長余三	130.9	堀籠	90.9
寺台	61.4	成毛	144.8	十余三	414.7	村田	146.1
郷部	50.9	大幡	193.1	天神峰	133.9	所田	305.9
○不動ヶ岡	105.9	飯岡	67.8	古の根	111.7	桜田	156.6
○ウイング土屋	37.0	荒海	172.8	木の浪	95.6	南敷	110.7
○美郷台	45.6	磯部	188.7	天	111.7	馬乘里	105.7
公津地区計	1,734.1	水掛	34.3	○三里塚光ヶ丘	32.2	横山	232.9
八代	141.3	○新泉	74.3	○三里塚御料	29.9	浅間	20.9
船形	218.6	○久住中央	53.6	○御所の内	6.1	東沼	107.1
北須賀	286.1	豊住地区計	1,402.5	ニュータウン地区計	482.8	大井崎	64.3
台方	303.1	北羽鳥	192.0	○赤坂	27.3	久稻	81.8
下方	224.5	長沼	368.2	○吾妻	67.3	中野	91.4
宗吾	66.4	南羽鳥	279.0	○加良部	92.5	津富	303.9
大江袋	55.9	佐野	30.2	○橋賀	63.8	松子	123.6
江弁須	74.1	竜台	201.3	○玉造	119.6	白作	99.1
飯田町	62.3	安西	124.8	○中台	112.3	吉岡	489.0
○並木町	134.1	南	106.3	下総地区計	3,200.0	新田	121.3
○飯仲	50.4	北	100.7	猿山	208.8	一坪	252.4
○公津の杜	117.3	遠山地区計	3,855.9	大菅	92.2	水の上	536.4
八生地区計	1,599.3	小菅	233.9	滑川	202.2	川上	116.8
松崎	321.8	大山	75.3	西大須賀	333.3	多良貝	213.8
大竹	423.6	大馬場	52.3	四名古屋	77.2	大栄十	177.3
上福田	115.5	久米	31.6	高倉	54.9	官林	163.6
下福田	116.4	久米野	29.4	成井	203.9	一畝	6.1
宝田	284.3	山之	55.0	地蔵原新田	24.4		
押畑	179.7			青山	116.9		
山口	132.2			倉水	124.6		
米野	25.8			倉名木	334.2		

(注) 行政管理課調べによる概数である。

資料 行政管理課

○印 市街化区域 印 一部市街化区域 無印 市街化調整区域

9 地価公示価格一覽

(単位 円/㎡)

(各年1月1日)

標準地番	地 点	地目	平成 7	12	16	17	18	19	20	21	
1	上町189-4	宅地	142,000	84,700	63,500	63,000	63,000	63,000	65,100	64,300	
2	吾妻1丁目12-11		155,000	92,900	70,400	70,400	70,400	71,400	74,500	73,600	
3	飯田町字東向野172-98外		137,000	81,900	63,500	63,500	63,500	64,200	67,200	66,500	
4	新町1044-18外		136,000	82,000	62,600	62,400	62,400	62,400	64,000	63,300	
5	飯田町字西向野135-39		127,000	78,000	57,200						
5	三里塚御料1-984					30,600	29,600	29,000	29,000	28,400	
6	宗吾3丁目577-7外		110,000	65,000	44,000	42,200	41,200	40,700	40,700	39,400	
7	土屋字宮下1394-12		109,000	68,000	47,500	46,000	45,500				
7	並木町字不動作184-3								45,000	46,400	45,200
8	幸町436-2			76,500	55,700	54,600	54,100	54,100	55,700	54,600	
8	土屋字神代1648		163,000								
9	東町618-2		171,000	103,000	70,000	65,900	62,800	61,500	62,300	60,700	
10	郷部字南台227-2外		103,000	64,200	44,800	43,800	43,300				
10	寺台字保目439								53,000	54,000	52,900
11	囲護台1257-3		170,000	102,000	75,600	74,000	73,500	73,500	76,700	75,600	
12	並木町字大久保台221-225		102,000	65,500	43,900	42,400	41,900	41,400	42,400		
12	桜田字政所847-1										10,400
13	並木町字角林谷132-3		111,000	68,000	45,200	43,600	42,700	42,400	43,800	42,500	
14	三里塚字馬場253-27			45,000	29,600	27,800	26,500	25,800	25,800	25,200	
14	三里塚字馬場253-16		93,000								
15	新駒井野52		79,000								
15	本三里塚字宮下西199-29			49,000	32,800	30,700	29,600	29,000	29,000	28,100	
16	東和田字小橋本364-2		122,000	68,000	46,500	44,500	43,500	43,200	44,500	43,600	
17	飯田町字南向野86-2外		116,000	74,000	55,700	55,100	54,900	54,900			
17	吉岡字来光台560-42									11,100	10,900
18	玉造7丁目10-12		139,000	93,500	73,000	73,000	73,000	73,800	77,200	77,200	
19	不動ヶ岡字向山1714-8		97,000	62,500	43,000	41,300					
19	不動ヶ岡字向山1714-14外							48,900	48,700	50,000	48,700
20	江弁須字珍重220-28		134,000	78,500	60,100	59,600	59,400	59,400	61,600	59,800	
21	美郷台3丁目6-9		137,000	93,600	73,800	73,800	73,800	75,900	79,000	78,600	
22	公津の杜2丁目22-3			106,000	86,000	86,000	86,000	88,800	93,000	88,400	
22	幡谷字宮谷1194-1		53,000								
23	本城字小牧54-60		96,000	49,400	33,300	31,000	29,400	28,800	28,800	28,000	
24	宗吾4丁目6-9		113,000	70,800	50,300	48,800	47,500	47,500	48,500	47,300	
25	囲護台2丁目5-18外		213,000	121,000	96,700	96,700	96,700	99,800	103,000	102,000	
26	中台4丁目12-4		152,000	96,500	75,400	75,400	75,400	77,000	80,100	79,800	
27	飯田町字東向野202-144		130,000	77,200	56,700	56,200	56,200	56,700	59,000	57,900	
28	不動ヶ岡字論田2026-25		122,000	73,500	53,600	52,500	52,000	52,000	53,800	52,600	
29	並木町字不動作184-3		120,000	72,000	48,400	46,300	45,300				
29	猿山字間敷546							9,700	9,700	9,500	
30	寺台字保目439		152,000	82,000	58,600	55,600	54,000				
30	名古屋字横峰1374-310							9,800	9,500	9,100	
31	三里塚光ヶ丘1-1347		89,000	48,500	30,000						
31	桜田字政所847-1							10,900	10,800		
32	三里塚御料1-984		108,000	51,000	32,800						
32	吉岡字来光台560-42								11,100		
5 1	花崎町839-36		850,000	330,000	185,000	170,000	160,000	157,000	157,000	154,000	
5 2	幸町475		260,000								
5 2	幸町474-2外			132,000	83,000	77,000	73,500	72,500	72,500	71,300	
5 3	猿山字上宿472-4							22,400	22,400	21,400	
10 1	押畑字塩内330-2		35,000	28,500	20,500	19,300	18,500	18,000	18,000	17,600	
10 2	北須賀字大坂162外		31,000	23,000	15,300	14,300	13,700	13,300	13,300	13,000	
10 3	荒海字下塚128-1外		50,000	31,000	21,300	20,000	19,000	18,300	18,000	17,500	
10 4	大竹字辺田1105		23,000								
10 4	松崎字備後270-1			30,000	21,200	20,300	19,500	19,000	19,000	18,600	
10 5	北羽鳥字上菅場2031-1外	30,000	22,700	14,800	13,800	13,000	12,300	11,800	11,300		
10 6	久米野字仲土手330-1	30,000	22,500	15,300	14,500	13,900	13,500	13,500	13,100		
13 1	芦田字大作1647外	14,000									
13 1	下福田字油免541		5,000	1,200	840	720	670	650	620		
下総町 1	猿山字間敷546	宅地			12,500	11,200	10,200				
2	名古屋字横峰1374-310				12,500	11,300	10,300				
5 1	猿山字上宿472-4			28,600	25,800	23,500					
大栄町 1	桜田字政所847-1	宅地			14,000	12,500	11,400				
2	吉岡字来光台560-42				14,100	12,600	11,600				
5 1	桜田字神楽場964-1外				29,000	26,000	23,800				

(注) 標準地番号 枝番なし 住宅地 資料 都市計画課
 " 枝番あり 5 商業地
 " " 10 市街化調整区域内の現況宅地
 " " 13 " 現況林地

10 基準地価格一覽

(単位 円/㎡)

(各年7月1日)

基準地番号	地 点	地目	平成7	12	16	17	18	19	20	21
1	並木町字ウルシ台206-12	宅地	110,000							
1	囲護台3丁目3-4			110,000	92,500	92,500	92,500	96,000	98,000	96,000
2	寺台字妙見339-3		99,000	61,000	44,800	43,400	42,200	42,200	42,200	40,700
3	宗吾2丁目300-22		106,000	58,000	41,400	39,900	39,200	39,200	39,200	37,800
4	飯仲字向台1-60		113,000	74,000	58,800	58,600	58,600	59,600	59,600	57,300
5	橋賀台1丁目4-3		144,000	91,000	77,000	77,000	77,000	79,600	80,900	78,800
6	大袋字並木添654-34		127,000	75,000	60,200	59,900	59,900	61,800	62,200	60,200
7	加良部4丁目16-8		148,000	95,300	80,700	80,700	80,700	84,000	86,100	84,500
8	不動ヶ岡字苅分2095-18		125,000	73,600	55,100	54,500	54,500	56,200	56,200	54,400
9	東和田字團後田621-21		116,000	70,900	52,000	51,000	50,200	50,200	50,200	48,300
10	三里塚光ヶ丘1-673		97,000	46,000	30,500	28,100	27,100	26,900	26,900	25,900
11	西三里塚1-937		90,000	43,500	27,500	25,800	25,000	24,900	24,900	24,000
12	飯田町字東向野202-47		126,000							
12	美郷台1丁目6-18			86,800	71,400	71,400	71,400	74,500	76,500	74,500
13	土屋字二部内892-61外		121,000	73,000	56,200	54,600	54,100	55,100	55,100	53,200
14	飯田町字東向野172-98外		130,000	77,700	63,500	63,500	63,500	65,600	67,700	65,600
15	並木町字角林谷132-3		108,000	63,000	44,600	43,100	42,400	42,700	43,800	42,000
16	玉造1丁目34-2		133,000							
16	大和田字西谷ツ415						8,700	8,500	8,500	8,300
17	猿山字下宿438-5						21,000	20,500	20,500	19,800
18	西大須賀字前里1785						9,400	9,200	9,200	9,000
19	稲荷山字内野391-32						10,000	9,700	9,500	9,000
20	多良貝字一坪田入245-2467						10,700			
20	松子字根小屋セ133-1							8,400	8,400	8,100
21	松子字根小屋セ133-1						8,600			
3 1	西三里塚251-2		47,000							
3 1	不動ヶ岡字中弘1842-3			23,000	11,500					
5 1	上町553-2		774,000	300,000	175,000	165,000	157,000	157,000	157,000	152,000
5 2	本町592-1外		270,000	128,000	80,000	75,700	73,200	73,200	73,200	71,000
10 1	台方字稷山72		28,000	21,000	13,600	12,700	12,300	12,300	12,300	12,000
10 2	小泉字堀越574-6		54,800	28,000	16,000					
10 2	下福田字大田辺田72					11,000	10,700	10,700	10,700	10,500
10 3	下福田字大田辺田72		24,300	18,500	11,500					
10 4	大室字仲妻700-2		15,000							
10 4	十余三字円妙寺13-33			24,000						
10 5	取香字駒返シ604-7		95,000							
下総町 1	大和田字西谷ツ415	宅地	22,400	17,300	10,000	9,100				
2	猿山字和田1052-3外		64,000							
2	猿山字下宿438-5			37,700	24,000	22,100				
3	成井字浅間脇418-2外		47,000	20,700	10,900	9,600				
4	西大須賀字前里1785		41,000	20,700	11,500	10,100				
5	名木字出羽口817		19,800	16,100	9,000					
大栄町 1	稲荷山字内野391-32	宅地	50,000	23,100	12,200	10,700				
2	十余三字一坪田入245-2467		50,800	23,600	13,000	11,400				
3	松子字根小屋セ133-1		25,700	19,100	10,500	9,400				
4	所字南割1227-3		29,500	21,800	12,500	11,200				
5	十余三字長渡376-64		18,900	14,800	8,500					

(注) 基準地番号 枝番なし 住宅地
 " 枝番あり 3 宅地見込地
 " " 5 商業地
 " " 10 市街化調整区域内宅地

資料 都市計画課

11 気 象

(1) 過去10年間の年別 (平成11年～平成20年)
 気象観測場所市庁舎敷地内 (北緯35°46' 東経140°19')

区分 年	気 温 ()			平 均 湿 度 (%)	年 間 降 水 量 (mm)	天 気 日 数				風 速 (m/s)	
	平 均	最 高	最 低			晴 れ	曇 り	雨	雪	平 均	最 大
平成11	15.5	35.4	-4.8	79.5	1,017	194	127	44	-	1.4	20.6
12	15.4	36.3	-4.5	70.9	1,320	214	113	38	-	1.4	19.6
13	14.9	36.8	-6.7	72.7	1,291	204	120	38	3	1.4	19.6
14	16.2	36.6	-4.0	72.8	1,315	183	144	37	1	1.8	29.5
15	14.4	35.2	-6.4	76.1	1,533	151	168	46	-	1.7	20.8
16	15.8	39.4	-4.6	74.5	1,612	202	135	28	1	1.8	25.7
17	14.6	35.1	-5.3	74.1	1,264	192	136	35	2	1.6	26.6
18	15.0	36.0	-6.4	75.2	1,678	145	170	49	1	1.6	24.1
19	15.5	38.4	-2.4	77.6	1,241	175	152	37	-	1.6	24.6
20	14.9	36.2	-5.0	78.0	1,568	165	151	48	2	1.6	17.6

(注) 天気日数は、15時観測時の天気の年合計

資料 消防本部

(2) 月別気象情報 (平成20年)
 気象観測場所市庁舎敷地内 (北緯35°46' 東経140°19')

区分 月	気 温 ()			平 均 湿 度 (%)	月 間 降 水 量 (mm)	天 気 日 数				風 速 (m/s)	
	平 均	最 高	最 低			晴 れ	曇 り	雨	雪	平 均	最 大
1	3.9	15.2	-5.0	71.2	31.0	19	8	4	-	1.3	17.8
2	3.9	15.2	-4.7	63.9	77.5	21	4	2	2	1.9	23.0
3	9.1	20.6	-1.4	72.1	111.0	17	10	4	-	1.8	17.0
4	12.8	26.8	2.5	76.2	219.0	13	10	7	-	2.0	22.9
5	17.0	28.3	8.7	80.4	211.0	8	17	6	-	2.0	20.5
6	20.1	28.3	11.9	83.5	173.0	10	16	4	-	1.7	14.2
7	25.6	33.8	17.3	82.5	27.5	14	16	1	-	1.6	13.7
8	26.1	36.2	18.9	84.2	207.0	13	14	4	-	1.6	16.1
9	22.9	32.1	14.3	84.6	202.0	9	15	6	-	1.5	18.8
10	17.7	25.0	7.8	83.6	156.5	10	18	3	-	1.2	14.8
11	11.7	23.1	1.3	77.5	76.0	12	16	2	-	1.4	14.4
12	7.9	20.7	-2.2	76.3	76.5	19	7	5	-	1.5	18.0

資料 消防本部

(3) 気温, 相対湿度, 最大風速, 降水量, 大気現象及び出現日数
 気象観測場所空港敷地内 (北緯35° 44' 東経140° 23')

区分	年	年平均	年間最高	年間最低	月 平 均											
					1	2	3	4	5	6	7	8	9	10	11	12
気 温 ()	平成 7	14.1	36.4	-7.3	3.6	4.0	7.2	13.5	17.3	18.9	24.5	27.1	21.7	17.3	10.0	4.4
	12	14.4	35.4	-7.0	5.2	3.1	7.2	12.6	17.2	20.0	25.3	25.6	23.2	16.7	11.4	5.7
	16	15.2	38.7	-6.9	3.6	6.0	7.8	14.1	17.6	21.1	25.9	25.3	23.3	16.1	13.4	7.8
	17	14.1	34.4	-7.8	4.3	4.2	7.0	13.1	15.1	21.0	23.6	25.9	22.9	17.8	10.6	3.5
	18	14.6	34.9	-8.1	2.5	5.0	8.1	12.0	17.4	20.6	23.9	25.3	22.1	17.9	12.7	7.5
	19	15.0	36.9	-5.0	5.2	6.6	8.9	12.4	17.7	21.1	22.5	26.9	23.7	17.3	11.1	6.7
	20	14.4	34.1	-7.6	3.6	3.5	8.6	12.3	16.3	19.4	24.6	25.3	22.4	17.5	11.4	7.8

区分	年	年平均	年間最高	年間最低	(最小湿度)											
					1	2	3	4	5	6	7	8	9	10	11	12
相 対 湿 度 (%)	平成 7	74		17	59	62	75	72	82	88	89	83	79	79	67	58
	12	76		13	68	56	59	71	83	88	84	86	85	83	81	64
	16	72		14	60	61	67	65	78	77	75	77	79	81	78	66
	17	72		13	62	61	65	67	73	82	83	80	80	82	71	56
	18	75		14	63	70	62	70	77	83	84	82	81	78	75	69
	19	73		15	65	62	60	71	72	78	85	78	82	77	73	72
	20	74		10	63	57	66	73	78	81	82	83	82	80	73	71

区分	年	年間最大	月 間 最 大											
			1	2	3	4	5	6	7	8	9	10	11	12
最 大 風 速 (m/s)	平成 7	20.1 N	13.4	10.3	11.8	15.9	10.3	10.8	10.8	11.8	20.1	10.3	12.9	14.4
	12	17.0 SE	11.3	14.4	17.0	13.9	11.3	13.9	12.3	9.8	11.8	9.3	13.9	12.9
	16	22.1 SSW	14.4	15.4	15.9	14.9	14.4	12.9	11.8	14.4	12.3	21.6	11.8	22.1
	17	19.5 SE	13.4	17.0	13.4	17.0	12.9	10.3	11.8	19.5	19.0	10.8	11.8	17.0
	18	21.1 NNE	20.1	14.9	18.5	15.9	11.3	11.3	10.8	8.7	10.8	21.1	14.4	14.9
	19	20.6 SE	13.9	12.3	13.9	17.0	12.9	13.9	17.5	10.3	20.6	19.0	13.9	15.9
	20	18.5 SE	15.9	17.5	17.5	17.0	18.5	10.3	9.8	12.9	12.3	14.9	11.3	13.4

区分	年	1日間最大	年間合計	月 合 計											
				1	2	3	4	5	6	7	8	9	10	11	12
降 水 量 (mm)	平成 7	150.0	1,199.5	28.0	12.0	134.0	97.5	188.0	171.0	159.0	21.0	231.5	105.0	52.0	0.5
	12	73.5	1,368.5	65.0	8.5	68.5	121.5	186.0	199.5	167.5	82.0	232.0	155.0	69.5	13.5
	16	183.5	(1,583.0)	6.5	17.0	...	81.5	133.0	167.0	54.5	82.5	301.5	565.5	109.5	64.5
	17	79.5	1,222.0	124.0	53.0	65.5	81.5	107.0	140.0	167.5	195.0	111.5	147.5	25.5	4.0
	18	190.0	1,813.5	111.0	110.5	89.5	122.5	118.5	115.0	168.0	95.5	117.5	427.0	137.5	201.0
	19	108.0	1,239.5	38.0	73.5	46.5	104.0	143.0	64.0	238.5	24.0	245.0	146.0	44.5	72.5
	20	88.5	1,662.5	28.5	65.0	102.5	200.5	246.5	161.5	88.5	249.0	219.5	158.0	71.0	72.0

区分	年	日降水量		雪	霧	雷
		1.0mm	10.0mm			
出 大 現 気 日 現 数 象 (日)	平成 7	96	33	6	70	7
	12	105	47	6	50	24
	16	91	41	6	58	15
	17	99	45	12	61	13
	18	113	44	10	85	11
	19	97	33	4	51	16
	20	106	51	9	68	21

資料 成田航空地方気象台

(注) 「雪日数」は, 量にかかわらず雪が降った日(雪あられ・氷あられ・凍雨・ひょうは含まない。)

「最大風速」は, 任意の10分間平均風速の最大値

(注) 平成16年3月の月合計降水量は, 雨量計故障時期があったため欠測。

平成16年の年間合計降水量は, 3月が欠測のため参考値。

12 台風等の被害

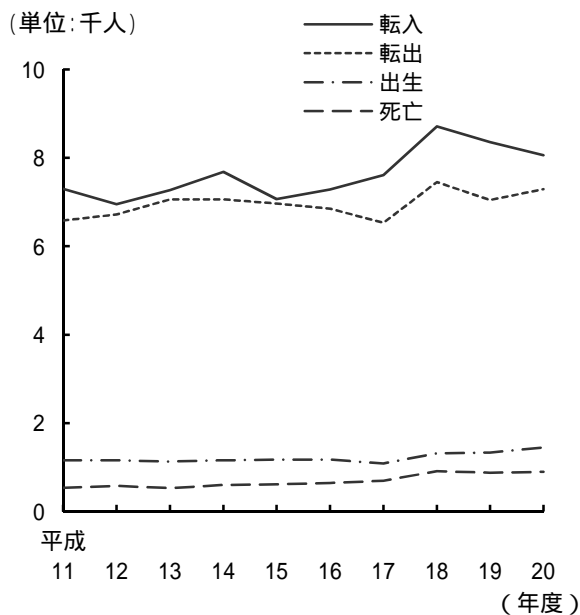
区分 年月日	台風名等	被害総額	被害状況								
			家屋			農業			その他	その他	
			全壊	半壊	床上浸水	床上浸水	冠水	稲水			
千円	戸	戸	戸	戸	戸	ha	ha	か所			
昭和											
54.10.7	18号	...					22				
54.10.19	20号	44,080								2	
55.7.9	冷害	542,000								2,656	
56.8.23	15号	125,013								1,071	
56.10.22	24号	2,000			3		28			0.1	4
57.4.15	大雨による被害	...			1		3				
57.6.20	大雨による被害	...					3				
57.8.6	10号	31,644									1
57.9.12	18号	75,546			22		89	203			129
	13										
57.9.25	19号	...					10				4
58.6.9	大雨による被害	...			2		23				
58.8.16	5・6号	...					1				
	17										
58.9.29	10号	...	1								1
59.6.1	大雨による被害	...					4				
60.7.1	6号	...					4	370	209		19
61.8.4	10号	7,448,150			3		18	400	4.5		80
61.9.13	大雨による被害	...			2		51				
62.9.16	13号	...					1				
62.12.17	千葉県東方沖地震	...									1,085
63.9.28	大雨による被害	340									1
平成											
元.8.26	17号	...			7		31				
2.11.4	大雨による被害	8,496	1	1			30				14
3.9.8	15号	105,272		1	194		42	338	32		85
3.9.19	18号	77,012	1	1	1		28	105	107		162
3.10.10	21号	316,078	1	2							23
5.8.26	11号	23,529					6		0.04		7
	27										
5.11.13	大雨による被害	...					1				7
	14										
6.2.12	大雪による被害	4,000								4	
6.7.12	高温・小雨による被害	182,590								242	
	9.19										
6.9.17	大雨による被害	...					1				
6.9.29	29号	...					1				
8.9.22	17号	...			1		15				
12.5.24	降雹による被害	112,651			3		6		397		
13.8.21	11号	...									5
13.9.10	15号	...									5
13.10.10	大雨による被害	...			1		3				35
14.7.10	6号	...									1
14.10.1	21号	...									7
15.10.13	突風による被害	...		4							
16.10.9	22号・秋雨前線に伴う大雨による被害	...									9
16.10.20	23号	...									1
18.10.6	大雨による被害	502									2
18.12.26	大雨による被害	10									4
19.9.6	9号	...									2
20.8.5	大雨による被害	...					1				1
20.8.16	大雨による被害	...					5				

資料 危機管理課

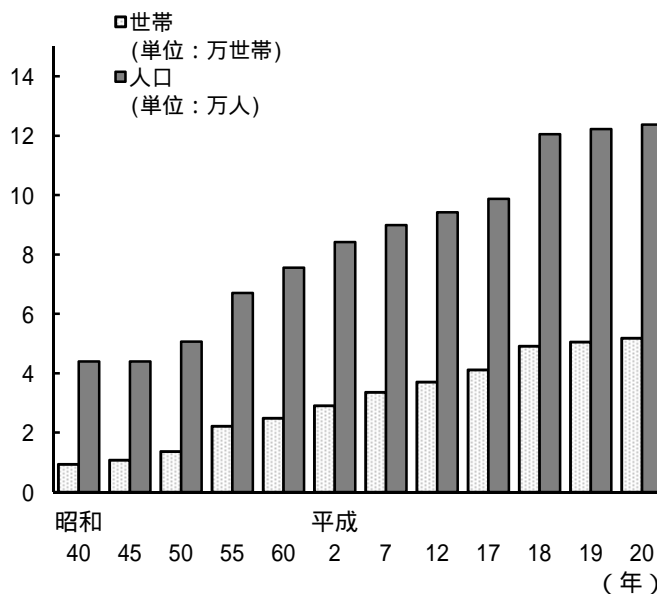
人

口

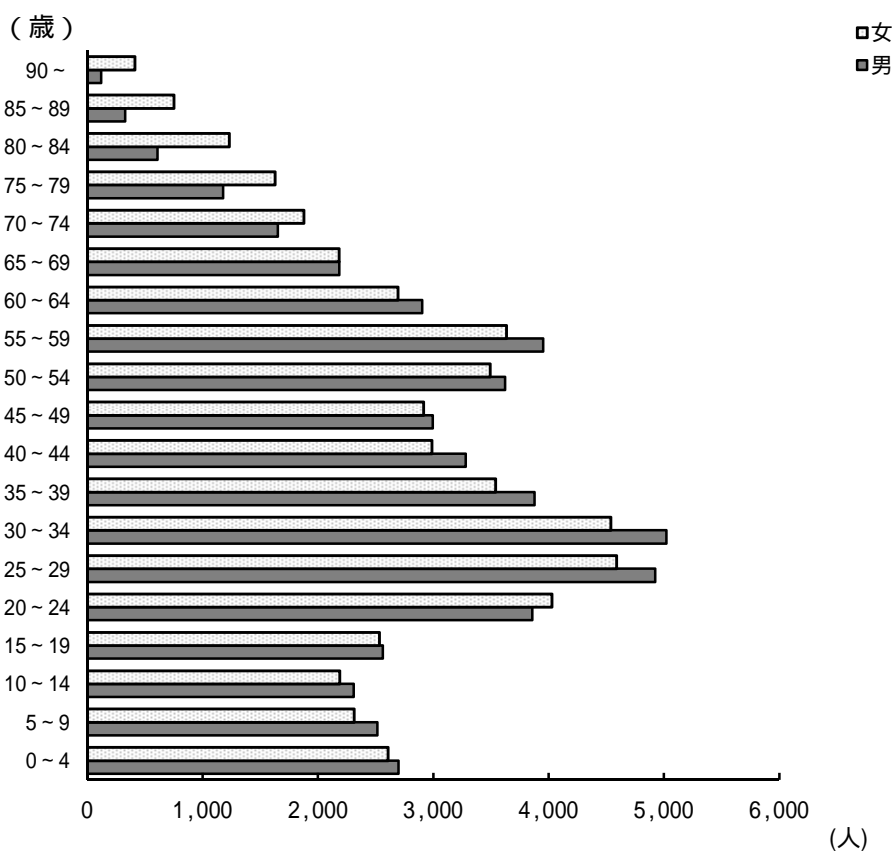
3 人口動態



4 人口と世帯 (各年3月31日現在)

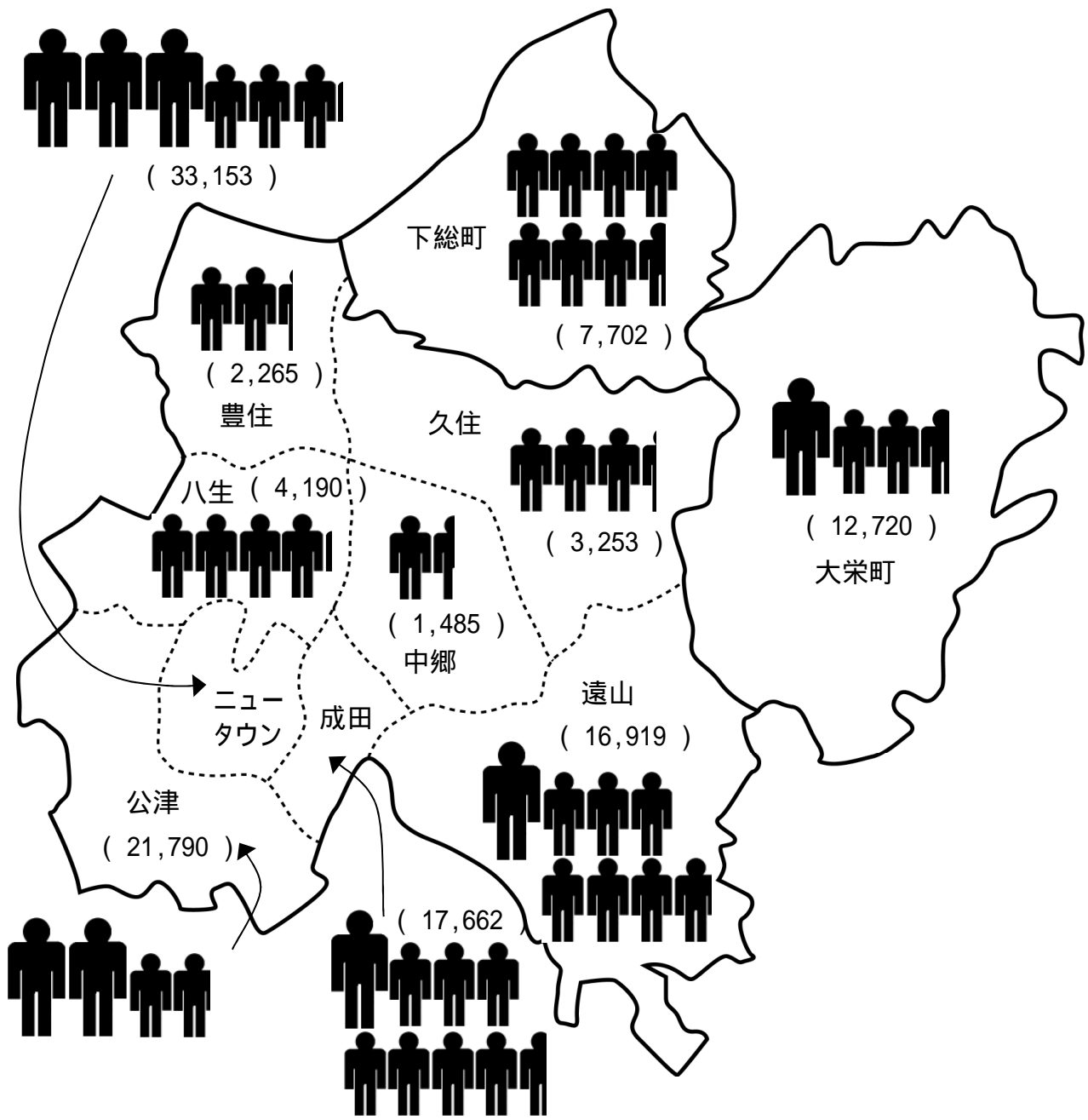
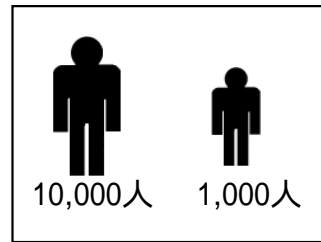


5 国勢調査年齢別人口



平成17年国勢調査

6 国勢調査地区別人口 (平成17年10月1日)



13 住民基本台帳人口

(各年 3月31日)

区分 年	住民基本台帳人口						
	世帯数	人 口			男女比 (女=100)	一世帯当たり の人口	人口指数
		総 数	男	女			
昭和 29	8,869	45,075	21,841	23,234	94.0	5.1	100.0
30	8,723	45,708	22,126	23,582	93.8	5.2	101.4
35	9,028	45,736	22,073	23,663	93.3	5.1	101.5
40	9,363	43,966	21,140	22,826	92.6	4.7	97.5
45	10,729	43,983	21,279	22,704	93.7	4.1	97.6
50	13,672 (1,849)	50,691 (5,808)	25,117 (2,968)	25,574 (2,840)	98.2	3.7	112.5
55	22,173 (8,051)	67,038 (20,901)	34,497 (10,943)	32,541 (9,958)	106.0	3.0	148.7
60	24,853 (10,017)	75,562 (28,954)	38,577 (14,741)	36,985 (14,213)	104.3	3.0	167.6
61	25,374 (10,317)	76,447 (29,713)	39,014 (15,132)	37,433 (14,581)	104.2	3.0	169.6
62	26,073 (10,803)	77,923 (30,758)	39,642 (15,572)	38,281 (15,186)	103.6	3.0	172.9
63	26,783 (11,115)	79,505 (31,731)	40,401 (16,095)	39,104 (15,636)	103.3	3.0	176.4
平成 元	28,167 (11,842)	82,311 (33,257)	41,905 (16,838)	40,406 (16,419)	103.7	2.9	182.6
2	29,082 (11,950)	84,189 (33,443)	42,965 (16,995)	41,224 (16,448)	104.2	2.9	186.8
3	30,184 (12,374)	85,676 (33,847)	43,792 (17,183)	41,884 (16,664)	104.6	2.8	190.1
4	31,424 (13,030)	87,316 (34,678)	44,720 (17,604)	42,596 (17,074)	105.0	2.8	193.7
5	32,709 (13,620)	88,864 (35,248)	45,495 (17,899)	43,369 (17,349)	104.9	2.7	197.1
6	33,324 (13,280)	89,748 (34,903)	45,903 (17,606)	43,845 (17,297)	104.7	2.7	199.1
7	33,626 (13,076)	89,842 (34,413)	46,012 (17,354)	43,830 (17,059)	105.0	2.7	199.3
8	34,035 (12,888)	90,528 (34,066)	46,222 (17,079)	44,306 (16,987)	104.3	2.7	200.8
9	34,699 (12,908)	91,192 (33,610)	46,455 (16,810)	44,737 (16,800)	103.8	2.6	202.3
10	35,422 (12,826)	92,152 (33,127)	46,898 (16,543)	45,254 (16,584)	103.6	2.6	204.4
11	36,077 (12,980)	92,789 (33,068)	47,215 (16,510)	45,574 (16,558)	103.6	2.6	205.9
12	37,031 (13,088)	94,163 (32,982)	47,795 (16,421)	46,368 (16,561)	103.1	2.5	208.9
13	37,661 (13,185)	95,011 (32,945)	48,101 (16,278)	46,910 (16,667)	102.5	2.5	210.8
14	38,603 (13,490)	95,850 (32,999)	48,545 (16,251)	47,305 (16,748)	102.6	2.5	212.6
15	39,661 (13,840)	97,057 (33,407)	49,037 (16,413)	48,020 (16,994)	102.1	2.4	215.3
16	40,345 (13,918)	97,740 (33,275)	49,370 (16,286)	48,370 (16,989)	102.1	2.4	216.8
17	41,202 (13,803)	98,708 (33,020)	49,637 (15,954)	49,071 (17,066)	101.2	2.4	219.0
18	49,134 (14,020)	120,534 (33,268)	60,803 (16,074)	59,731 (17,194)	101.8	2.5	267.4
19	50,529 (14,373)	122,231 (33,588)	61,696 (16,233)	60,535 (17,355)	101.9	2.4	271.2
20	51,790 (14,719)	123,742 (33,929)	62,519 (16,405)	61,223 (17,524)	102.1	2.4	274.5
21	53,068 (14,867)	125,428 (34,114)	63,455 (16,524)	61,973 (17,590)	102.4	2.4	278.3

(注) ()内はニュータウン分である。

資料 市民課

14 人口動態

年度	区分	社 会 動 態				自 然 動 態		
		転 入	転 出	そ の 他	増 加 数	出 生	死 亡	増 加 数
昭 和	58	5,841	5,842	46	47	1,254	368	886
	59	5,748	5,372	125	251	1,243	406	837
	60	5,797	5,565	63	169	1,114	398	716
	61	6,551	5,762	81	708	1,156	388	768
	62	6,667	5,806	9	852	1,125	395	730
	63	8,077	5,882	32	2,163	1,074	431	643
平 成	元	7,585	6,450	26	1,161	1,150	433	717
	2	7,929	7,113	44	860	1,083	456	627
	3	8,388	7,411	41	1,018	1,100	478	622
	4	8,239	7,147	9	1,083	979	514	465
	5	8,214	7,805	14	395	1,066	468	598
	6	7,194	7,760	29	537	1,116	485	631
	7	7,111	6,994	40	157	1,023	494	529
	8	7,530	7,501	51	80	1,118	534	584
	9	7,343	6,982	21	382	1,135	557	578
	10	7,001	6,905	64	160	1,052	575	477
	11	7,300	6,580	31	751	1,160	537	623
	12	6,953	6,722	39	270	1,160	582	578
	13	7,270	7,059	25	236	1,131	528	603
	14	7,683	7,060	29	652	1,159	604	555
	15	7,068	6,966	21	123	1,175	615	560
	16	7,286	6,848	1	439	1,176	647	529
	17	8,208	7,222	32	954	1,239	786	453
	18	8,711	7,451	30	1,290	1,318	911	407
	19	8,359	7,046	47	1,360	1,334	878	456
	20	8,063	7,290	81	854	1,450	900	550
平成20年度 月別	4	1,463	661	13	815	116	75	41
	5	547	536	5	16	115	86	29
	6	464	427	12	49	107	69	38
	7	431	517	7	79	116	81	35
	8	384	772	7	381	123	61	62
	9	919	512	7	414	138	77	61
	10	667	472	10	205	141	88	53
	11	404	398	10	16	104	81	23
	12	460	474	5	19	121	68	53
	1	500	401	7	106	141	70	71
	2	416	417	4	5	96	65	31
	3	1,408	1,703	12	283	132	79	53

資料 行政管理課

15 大字別人口・世帯数

(平成21年3月31日)

大字名	合計	男	女	15歳未満	15～64歳	65歳以上	世帯数
成田市計	125,428	63,455	61,973	18,047	86,270	21,111	53,068
成田地区計	18,271	9,154	9,117	2,439	12,536	3,296	8,459
成田	61	41	20	4	37	20	18
田町	396	194	202	33	243	120	172
東町	555	265	290	50	337	168	257
本町	219	109	110	30	134	55	91
仲町	70	32	38	3	43	24	21
幸町	1,135	557	578	115	714	306	541
上町	390	164	226	29	214	147	177
花崎町	1,147	558	589	125	682	340	530
馬橋	199	86	113	15	146	38	117
新平	357	157	200	25	208	124	191
南台	332	169	163	33	202	97	136
土屋	2,562	1,279	1,283	370	1,711	481	1,044
寺台	936	481	455	87	600	249	415
郷部	1,793	907	886	273	1,295	225	860
不動ヶ岡	1,759	894	865	253	1,195	311	805
ウイング土屋	6	4	2	-	6	-	4
囲護台	1,785	926	859	253	1,320	212	912
囲護台1丁目	445	166	279	52	357	36	267
囲護台2丁目	462	244	218	48	344	70	276
囲護台3丁目	312	152	160	23	223	66	180
美郷台1丁目	814	398	416	107	644	63	315
美郷台2丁目	1,565	827	738	317	1,158	90	678
美郷台3丁目	971	544	427	194	723	54	452
公津地区計	25,691	12,913	12,778	4,567	17,866	3,258	10,915
八代	374	189	185	39	248	87	126
船形	389	190	199	29	277	83	135
北須賀	643	313	330	65	384	194	209
台方	1,643	819	824	406	1,057	180	553
下方	378	184	194	27	220	131	163
大袋	896	455	441	135	588	173	389
江弁須	1,645	808	837	351	1,153	141	574
飯田町	3,915	1,897	2,018	584	2,741	590	1,788
並木町	5,992	3,115	2,877	1,130	4,215	647	2,627
飯仲	524	263	261	69	336	119	220
宗吾1丁目	106	48	58	8	63	35	41
宗吾2丁目	475	256	219	51	292	132	212
宗吾3丁目	676	333	343	82	442	152	290
宗吾4丁目	831	406	425	53	648	130	289
公津の杜1丁目	918	441	477	188	635	95	342
公津の杜2丁目	1,207	602	605	247	847	113	514
公津の杜3丁目	954	461	493	187	700	67	408
公津の杜4丁目	2,562	1,371	1,191	563	1,896	103	1,317
公津の杜5丁目	895	429	466	172	664	59	420
公津の杜6丁目	668	333	335	181	460	27	298

15 大字別人口・世帯数(続き)

(平成21年3月31日)

大字名	合計	男	女	15歳未満	15～64歳	65歳以上	世帯数
八 生 地 区 計	3,571	1,760	1,811	340	2,142	1,089	1,319
松 崎	899	464	435	97	547	255	335
大 竹	649	318	331	47	403	199	235
上 福 田	135	65	70	4	81	50	48
下 福 田	249	115	134	24	164	61	86
宝 田	565	276	289	60	337	168	184
押 畑	665	314	351	59	377	229	282
山 口	326	160	166	39	184	103	122
米 野	83	48	35	10	49	24	27
中 郷 地 区 計	1,423	707	716	132	879	412	467
野 毛 平	166	87	79	12	100	54	54
東 金 山	79	40	39	7	48	24	31
関 戸	59	30	29	2	38	19	22
和 田	146	69	77	17	88	41	50
下 金 山	155	84	71	24	92	39	45
新 妻	286	142	144	21	187	78	98
芦 田	166	82	84	8	102	56	54
東 和 泉	86	42	44	8	57	21	26
西 和 泉	53	20	33	7	29	17	17
赤 荻	227	111	116	26	138	63	70
久 住 地 区 計	3,599	1,774	1,825	513	2,185	901	1,224
芝	322	165	157	31	190	101	96
大 室	461	218	243	38	262	161	165
土 室	184	84	100	19	115	50	62
小 泉	214	111	103	30	125	59	75
成 毛	167	81	86	21	100	46	44
大 生	88	36	52	2	54	32	35
幡 谷	997	506	491	228	640	129	357
飯 岡	447	226	221	73	268	106	164
荒 海	356	178	178	32	219	105	113
磯 部	264	126	138	28	155	81	82
水 掛	99	43	56	11	57	31	31
新 泉	-	-	-	-	-	-	-
豊 住 地 区 計	2,234	1,085	1,149	189	1,365	680	765
北 羽 鳥	764	360	404	78	479	207	245
長 沼	489	226	263	41	283	165	182
南 羽 鳥	374	192	182	22	223	129	136
佐 野	44	21	23	5	31	8	15
竜 台	301	156	145	13	197	91	105
安 西	203	102	101	16	115	72	64
南 部	10	4	6	3	7	-	4
北 部	49	24	25	11	30	8	14

15 大字別人口・世帯数(続き)

(平成21年3月31日)

大字名	合計	男	女	15歳未満	15～64歳	65歳以上	世帯数
遠山地区計	16,776	9,444	7,332	2,306	12,232	2,238	8,239
菅	199	104	95	22	127	50	82
大馬場	88	43	45	13	53	22	21
久米	45	23	22	10	22	13	15
久米野	82	48	34	6	51	25	30
米之野	254	148	106	31	165	58	105
和倉	169	90	79	16	99	54	77
東川	371	198	173	41	221	109	144
川和	1,108	606	502	176	819	113	509
畑ヶ	243	117	126	23	141	79	89
大ヶ	158	84	74	13	95	50	52
三ヶ	429	220	209	61	261	107	155
三ヶ	2,063	1,421	642	150	1,650	263	1,382
本三ヶ	2,556	1,478	1,078	390	1,915	251	1,282
本三ヶ	2,611	1,399	1,212	422	1,944	245	1,202
南三ヶ	129	62	67	10	85	34	48
東三ヶ	2	1	1	-	2	-	2
駒井	43	26	17	1	35	7	20
取掘	150	73	77	14	93	43	75
堀之	135	61	74	9	86	40	55
新駒井	411	223	188	68	285	58	170
長野	85	44	41	7	42	36	29
十天	461	224	237	49	278	134	162
東峰	4	2	2	-	4	-	3
古峰	24	11	13	3	19	2	6
木達	-	-	-	-	-	-	-
天根	1	1	-	-	1	-	1
三ヶ	-	-	-	-	-	-	-
三ヶ	1,091	665	426	120	902	69	736
三ヶ	1,336	729	607	198	997	141	628
西三ヶ	1,931	1,042	889	289	1,448	194	924
御所	597	301	296	164	392	41	235
ニュータウン計	34,114	16,524	17,590	5,323	24,469	4,322	14,867
赤坂1丁目	-	-	-	-	-	-	-
赤坂2丁目	-	-	-	-	-	-	-
赤坂3丁目	-	-	-	-	-	-	-
吾妻1丁目	1,314	642	672	172	843	299	481
吾妻2丁目	2,449	1,261	1,188	324	1,844	281	1,127
吾妻3丁目	727	359	368	50	468	209	283
加良部1丁目	3,175	1,442	1,733	569	2,450	156	1,657
加良部2丁目	1,451	706	745	235	964	252	683
加良部3丁目	8	4	4	-	7	1	4
加良部4丁目	1,500	771	729	210	978	312	723
加良部5丁目	1,891	944	947	291	1,393	207	1,051
加良部6丁目	1,501	742	759	395	1,053	53	577
橋賀台1丁目	1,443	707	736	154	919	370	607
橋賀台2丁目	1,218	574	644	223	760	235	467
橋賀台3丁目	1,984	1,032	952	381	1,446	157	973
玉造1丁目	979	498	481	237	628	114	310
玉造2丁目	1,188	582	606	191	841	156	409
玉造3丁目	967	302	665	147	752	68	601
玉造4丁目	955	466	489	70	685	200	360
玉造5丁目	897	427	470	64	724	109	308
玉造6丁目	1,367	674	693	275	984	108	435
玉造7丁目	1,452	652	800	193	1,091	168	656
中台1丁目	2,340	1,144	1,196	260	1,865	215	812
中台2丁目	839	394	445	107	589	143	302
中台3丁目	1,947	1,021	926	334	1,468	145	1,061
中台4丁目	1,330	585	745	214	929	187	532
中台5丁目	-	-	-	-	-	-	-
中台6丁目	1,192	595	597	227	788	177	448

15 大字別人口・世帯数(続き)

(平成21年3月31日)

大字名	合計	男	女	15歳未満	15～64歳	65歳以上	世帯数
下総地区計	7,660	3,859	3,801	793	4,830	2,037	2,707
猿山	848	408	440	69	541	238	322
大菅	107	50	57	8	59	40	37
滑川	473	237	236	57	284	132	160
西大須賀	949	526	423	62	624	263	377
四名古	5	3	2	-	3	2	3
高屋	1,766	890	876	234	1,118	414	634
成倉	64	27	37	4	42	18	21
地蔵原新田	582	289	293	56	385	141	228
青山	56	30	26	4	35	17	21
倉水	190	103	87	13	129	48	66
名木	204	97	107	34	134	36	73
冬父	533	271	262	61	317	155	161
中里	27	15	12	2	20	5	8
七沢	83	44	39	9	49	25	27
高大岡	130	57	73	9	81	40	43
和田	427	212	215	39	271	117	134
和高	331	161	170	29	186	116	117
小野	421	209	212	49	280	92	141
小野	203	101	102	18	126	59	63
野馬	201	97	104	30	109	62	55
平	60	32	28	6	37	17	16
	-	-	-	-	-	-	-
大栄地区計	12,089	6,235	5,854	1,445	7,766	2,878	4,106
伊奈	1,092	538	554	121	671	300	329
柴土	422	215	207	52	254	116	112
堀田	98	46	52	6	62	30	29
村籠	225	117	108	27	135	63	65
所田	188	94	94	21	119	48	52
桜南	681	349	332	77	427	177	216
馬乘	716	375	341	80	484	152	305
横敷	276	140	136	24	187	65	100
浅里	174	88	86	18	103	53	50
東山	294	146	148	19	170	105	98
大久	-	-	-	-	-	-	-
沼台	222	103	119	32	133	57	66
井沼	127	64	63	21	78	28	33
中崎	246	124	122	37	149	60	79
津山	703	375	328	114	493	96	273
富野	127	62	65	17	74	36	54
松浦	421	224	197	42	257	122	139
白子	319	166	153	28	201	90	98
吉作	189	97	92	17	124	48	55
新一	1,796	916	880	253	1,185	358	642
前田	602	329	273	86	411	105	237
水坪	464	221	243	58	290	116	140
川の	840	453	387	82	546	212	284
多上	178	85	93	18	123	37	65
大良	403	220	183	49	267	87	164
官十	615	326	289	71	415	129	201
一余	345	184	161	34	216	95	113
	326	178	148	41	192	93	107
	-	-	-	-	-	-	-

資料 行政管理課

16 国勢調査

区分		年	(第1回)	(2)	(3)	(4)	(5)	(6)	(7)	(8)
			大正9	14	昭和5	10	15	22	25	30
成田市計	世帯	5,850	5,921	6,569	6,465	6,080	8,785	8,696	8,648	
	人口	28,415	29,621	34,054	33,529	30,857	44,068	44,724	44,969	
	男	13,834	14,459	16,505	16,422	15,010	21,025	21,521	21,740	
	女	14,581	15,162	17,549	17,107	15,847	23,043	23,203	23,229	
	人口増加率(%)		4.2	15.0	1.5	8.0	42.8	1.5	0.5	
地区別	成田	世帯	1,511	1,698	2,302	2,127	1,863	3,030	2,948	3,116
		人口	7,157	8,227	11,025	10,600	8,862	13,550	13,765	14,724
		男	3,565	4,070	5,235	5,175	4,273	6,400	6,534	7,065
		女	3,592	4,157	5,790	5,425	4,589	7,150	7,231	7,659
	ニュータウン	世帯								
		人口								
		男								
		女								
	公津	世帯	760	759	772	784	768	1,051	1,043	1,036
		人口	3,895	4,066	4,173	4,126	4,087	5,445	5,492	5,554
男		1,885	1,983	2,055	2,040	2,013	2,618	2,653	2,671	
女		2,010	2,083	2,118	2,086	2,074	2,827	2,839	2,883	
八生	世帯	730	729	727	742	732	908	913	857	
	人口	3,685	3,753	3,941	3,939	3,847	4,942	4,987	4,805	
	男	1,777	1,818	1,912	1,917	1,891	2,361	2,405	2,321	
	女	1,908	1,935	2,029	2,022	1,956	2,581	2,582	2,484	
中郷	世帯	423	405	395	407	401	484	471	467	
	人口	2,202	2,183	2,304	2,324	2,278	2,817	2,849	2,834	
	男	1,033	1,060	1,121	1,129	1,101	1,319	1,347	1,375	
	女	1,169	1,123	1,183	1,195	1,177	1,498	1,502	1,459	
久住	世帯	660	632	617	625	612	810	811	779	
	人口	3,223	3,223	3,494	3,390	3,227	4,469	4,504	4,501	
	男	1,560	1,551	1,674	1,625	1,555	2,061	2,131	2,140	
	女	1,663	1,672	1,820	1,765	1,672	2,408	2,373	2,361	
豊住	世帯	657	607	581	589	599	689	693	599	
	人口	3,071	2,988	3,089	3,163	3,004	3,791	3,791	3,316	
	男	1,462	1,417	1,501	1,542	1,446	1,771	1,789	1,561	
	女	1,609	1,571	1,588	1,621	1,558	2,020	2,002	1,755	
遠山	世帯	1,109	1,091	1,175	1,191	1,105	1,813	1,817	1,869	
	人口	5,182	5,181	6,028	5,987	5,552	9,054	9,336	9,974	
	男	2,552	2,560	3,007	2,994	2,731	4,495	4,662	4,993	
	女	2,630	2,621	3,021	2,993	2,821	4,559	4,674	4,981	
下総町	世帯	1,217	1,190	1,182	1,191	1,182	1,508	1,466	1,425	
	人口	5,955	5,986	6,176	6,337	6,456	8,384	8,104	7,956	
	男	2,829	2,843	2,934	3,010	3,067	3,969	3,853	3,785	
	女	3,126	3,143	3,242	3,327	3,389	4,415	4,251	4,171	
大栄町	世帯	1,455	1,448	1,499	1,570	1,581	1,955	2,010	2,006	
	人口	7,743	7,723	8,442	8,968	9,371	11,551	11,954	11,993	
	男	3,724	3,715	4,061	4,314	4,507	5,584	5,802	5,759	
	女	4,019	4,008	4,381	4,654	4,864	5,967	6,152	6,234	

(注) 昭和30年～45年の地区別世帯数及び人口は、住民基本台帳の資料による。(このうち昭和30年分に限り、4月1日下総町、大栄町の大正9年～昭和15年の男女別人口は、他の年の男女比による推計値である。)

人口・世帯数

(9)	(10)	(11)	(12)	(13)	(14)	(15)	(16)	(17)	(18)
35	40	45	50	55	60	平成2	7	12	17
8,891	9,503	10,092	13,335	22,274	25,102	30,031	33,603	36,742	40,955
43,149	42,407	42,514	50,915	68,418	77,181	86,708	91,470	95,704	100,717
20,656	20,246	20,607	25,163	35,265	39,565	44,241	46,793	48,424	50,592
22,493	22,161	21,907	25,752	33,153	37,616	42,467	44,677	47,280	50,125
4.0	1.7	0.3	19.8	34.4	12.8	12.3	5.5	4.6	5.2
3,425	3,739	4,698	4,299	4,457	4,371	5,178	6,500	7,338	7,813
15,396	15,758	16,108	15,038	14,160	13,335	14,349	16,533	17,401	17,662
7,373	7,512	7,726	7,335	6,950	6,547	7,160	8,233	8,661	8,741
8,023	8,246	8,382	7,703	7,210	6,788	7,189	8,300	8,740	8,921
			2,078	8,732	10,688	12,985	13,147	13,296	13,841
			6,794	22,774	30,222	34,664	34,436	33,271	33,153
			3,435	11,955	15,439	17,421	17,211	16,413	15,958
			3,359	10,819	14,783	17,243	17,225	16,858	17,195
1,063	1,233	1,786	2,225	2,681	3,064	3,713	4,518	6,597	8,752
5,524	5,680	7,089	8,547	9,504	10,290	11,834	13,142	17,833	21,790
2,706	2,782	3,497	4,252	4,795	5,120	5,905	6,635	8,953	11,011
2,818	2,898	3,592	4,295	4,709	5,170	5,929	6,507	8,880	10,779
855	898	908	930	1,002	971	996	1,024	1,070	1,093
4,686	4,400	4,293	4,193	4,307	4,357	4,425	4,356	4,239	4,190
2,279	2,092	2,060	2,068	2,158	2,220	2,172	2,092	2,062	2,019
2,407	2,308	2,233	2,125	2,149	2,137	2,253	2,264	2,177	2,171
462	454	473	453	473	509	515	486	473	424
2,668	2,468	2,386	2,139	2,035	2,059	2,060	1,908	1,769	1,485
1,281	1,210	1,161	1,039	1,021	1,049	1,068	978	889	742
1,387	1,258	1,225	1,100	1,014	1,010	992	930	880	743
781	767	748	799	814	810	796	847	843	904
4,424	4,017	3,882	3,611	3,562	3,541	3,440	3,376	3,221	3,253
2,063	1,906	1,853	1,739	1,740	1,733	1,698	1,684	1,595	1,597
2,361	2,111	2,029	1,872	1,822	1,808	1,742	1,692	1,626	1,656
575	585	586	605	628	628	650	640	634	622
3,125	2,937	2,841	2,710	2,758	2,781	2,788	2,676	2,456	2,265
1,517	1,427	1,400	1,327	1,365	1,383	1,367	1,291	1,190	1,084
1,608	1,510	1,441	1,383	1,393	1,398	1,421	1,385	1,266	1,181
1,899	1,741	1,704	1,946	3,487	4,061	5,198	6,441	6,491	7,506
9,692	8,703	7,648	7,883	9,318	10,596	13,148	15,043	15,514	16,919
4,762	4,208	3,758	3,968	5,281	6,074	7,450	8,669	8,661	9,440
4,930	4,495	3,890	3,915	4,037	4,522	5,698	6,374	6,853	7,479
1,413	1,422	1,438	1,519	1,620	1,675	1,910	2,344	2,371	2,408
7,426	6,980	6,850	6,820	6,990	7,001	7,457	8,315	8,115	7,702
3,567	3,371	3,305	3,304	3,400	3,460	3,715	4,243	4,092	3,871
3,859	3,609	3,545	3,516	3,590	3,541	3,742	4,072	4,023	3,831
2,053	2,053	2,092	2,229	2,437	2,551	2,934	3,445	3,648	3,740
11,294	10,397	10,001	10,134	10,489	10,867	11,690	12,877	13,079	12,720
5,391	4,981	4,878	5,006	5,238	5,453	5,978	6,585	6,667	6,464
5,903	5,416	5,123	5,128	5,251	5,414	5,712	6,292	6,412	6,256

現在の数値である。)

資料 国勢調査

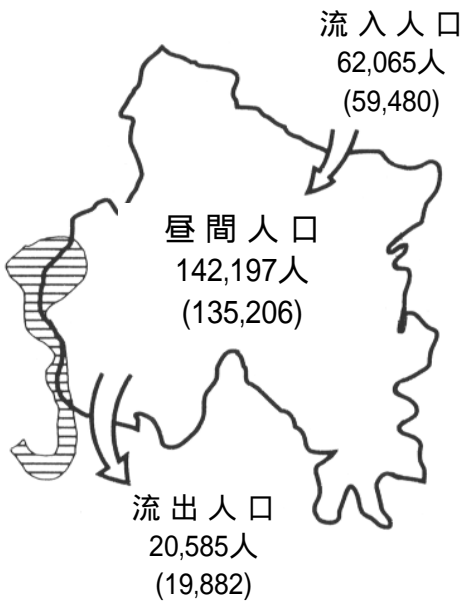
17 年 齡 (5 歳 階 級 , 3 区 分) 別 人 口

年 階級	昭和60	平成7	12	平成17年10月1日 (成田市)				17 (下総町)	17 (大栄町)
				計	男	女	構成比		
計	77,181	91,470	95,704	100,717	50,592	50,125	100.0	7,702	12,720
0 ~ 4	6,103	5,007	5,268	5,306	2,699	2,607	5.3	217	444
5 ~ 9	6,217	5,146	4,613	4,827	2,516	2,311	4.8	281	566
10 ~ 14	6,224	5,734	4,900	4,496	2,309	2,187	4.5	365	633
15 ~ 19	4,903	6,367	5,807	5,093	2,562	2,531	5.1	479	766
20 ~ 24	5,905	9,049	7,962	7,887	3,858	4,029	7.8	448	737
25 ~ 29	6,401	8,166	10,113	9,512	4,925	4,587	9.4	391	650
30 ~ 34	7,449	6,771	7,719	9,559	5,020	4,539	9.5	400	712
35 ~ 39	7,685	6,095	6,347	7,416	3,878	3,538	7.4	403	716
40 ~ 44	5,512	7,224	5,982	6,269	3,281	2,988	6.2	449	787
45 ~ 49	4,472	7,778	7,141	5,910	2,996	2,914	5.9	572	885
50 ~ 54	3,914	5,729	7,701	7,113	3,622	3,491	7.1	628	1,067
55 ~ 59	3,452	4,668	5,700	7,586	3,953	3,633	7.5	671	1,021
60 ~ 64	2,699	3,963	4,574	5,596	2,904	2,692	5.5	519	731
65 ~ 69	2,147	3,345	3,759	4,367	2,184	2,183	4.3	506	716
70 ~ 74	1,762	2,469	3,114	3,527	1,651	1,876	3.5	457	719
75 ~ 79	1,200	1,870	2,229	2,805	1,178	1,627	2.8	413	697
80 ~ 84	718	1,239	1,490	1,840	609	1,231	1.8	257	455
85 ~ 89	310	608	820	1,079	328	751	1.1	170	266
90 ~	82	222	369	529	119	410	0.5	72	152
年齢不詳	26	20	96					4	
0 ~ 14	18,544	15,887	14,781	14,629	7,524	7,105	14.6	863	1,643
15 ~ 64	52,392	65,810	69,046	71,941	36,999	34,942	71.4	4,960	8,072
65 ~	6,219	9,753	11,781	14,147	6,069	8,078	14.0	1,875	3,005
年齢不詳	26	20	96					4	

資料 国勢調査

18 昼間人口

成田市



()内は平成12年10月1日

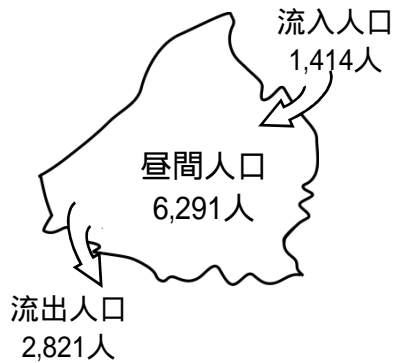
(1) 流入地別上位

平成12年		平成17年		
1	富里町	7,586	1 富里市	8,065
2	佐倉市	5,360	2 佐倉市	5,422
3	東京都特別区部	3,789	3 千葉市	3,810
4	千葉市	3,759	4 栄町	3,440
5	栄町	3,256	5 東京都特別区部	3,344
6	佐原市	2,590	6 佐原市	2,657
7	八千代市	2,346	7 八街市	2,597
8	酒々井町	2,170	8 酒々井町	2,412
9	八街市	2,027	9 八千代市	2,143
10	大栄町	1,525	10 大栄町	1,646
13	下総町	1,262	14 下総町	1,162

(2) 流出地別上位

平成12年		平成17年		
1	東京都特別区部	3,481	1 東京都特別区部	3,390
2	千葉市	2,753	2 千葉市	2,785
3	富里町	2,071	3 富里市	2,059
4	佐倉市	2,004	4 佐倉市	1,936
5	船橋市	701	5 芝山町	1,101
6	八千代市	656	6 船橋市	756
7	芝山町	572	7 大栄町	659
8	大栄町	568	8 八千代市	682
9	酒々井町	542	9 酒々井町	566
10	栄町	509	10 栄町	509
20	下総町	210	20 下総町	188

下総町



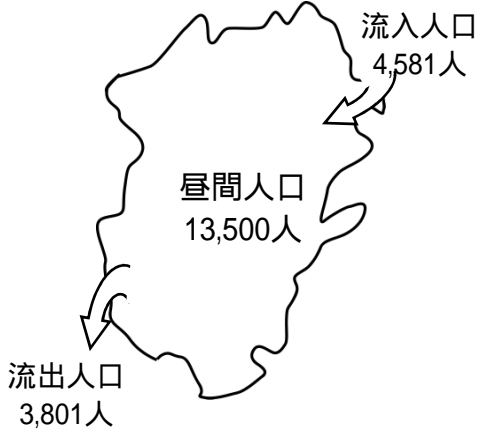
(1) 流入地別上位

平成17年		
1	佐原市	279
2	成田市	188
3	神崎町	146
4	大栄町	126
5	河内町	79
6	小見川市	63
7	小見川町	60
8	富里市	46
9	多古町	41
10	東庄町	40

(2) 流出地別上位

平成17年		
1	成田市	1,162
2	大栄町	186
3	千葉市	179
4	佐原市	157
5	東京都特別区部	123
6	佐倉市	105
7	富里市	94
8	神崎町	80
9	稲敷市	69
10	栄町	66

大栄町



(1) 流入地別上位

平成17年		
1	佐原市	969
2	成田市	659
3	多古町	263
4	富里市	261
5	小見川町	224
6	下総町	186
7	神崎町	162
8	稲敷市	125
9	旭市	121
10	栗源町	108

(2) 流出地別上位

平成17年		
1	成田市	1,646
2	佐原市	388
3	多古町	225
4	千葉市	177
5	富里市	152
6	東京都特別区部	147
7	下総町	126
8	佐倉市	102
9	神崎町	97
10	芝山町	84

(注) 平成17年10月1日。
昼間人口には年齢不詳は含まれない。

資料 国勢調査

19 人口集中地区人口

区分	人口(人)		面積(km ²)		人口密度 1km ² 当たり	市域に占める人口集中地区の割合(%)			
	平成17年	平成12年	平成17年	平成12年		人口		面積	
					平成17年	平成12年	平成17年	平成12年	
千葉県	4,342,417	4,197,479	622.08	616.05	6,980.5	71.7	70.8	12.1	11.9
成田市	65,479	60,715	21.07	20.21	3,107.7	65.0	63.4	16.1	15.4
	56,356	52,654	9.59	8.78	5,876.5	56.0	55.0	7.3	6.7
	9,123	8,061	11.48	11.43	794.7	9.1	8.4	8.7	8.7

資料 国勢調査

平成17年国勢調査 人口集中地区(DID)



20 県内各市の人口

区分 市名	人口（国勢調査）（人）					平成21年4月1日					
	昭和60	平成2	7	12	17	順位	人口 （人）	順位	面積 （km ² ）	順位	人口密度 1km ² 当 り人口
千葉市	788,930	829,455	856,878	887,164	924,319	1	950,498	3	272.08	9	3,493.5
銚子市	87,883	85,138	82,180	78,697	75,020	22	70,670	23	83.91	21	842.2
市川市	397,822	436,596	440,555	448,642	466,608	4	474,313	26*	57.40	2	8,263.3
船橋市	506,966	533,270	540,817	550,074	569,835	2	595,820	22	85.64	5	6,957.3
館山市	56,035	54,575	52,880	51,412	50,527	30	49,386	14	110.21	27	448.1
木更津市	120,201	123,433	123,499	122,768	122,234	15	125,215	11	138.73	20	902.6
松戸市	427,473	456,210	461,503	464,841	472,579	3	483,018	25	61.33	3	7,875.7
野田市	105,937	114,475	119,790	119,922	151,240	12	154,491	16	103.54	15	1,492.1
茂原市	76,929	83,437	91,664	93,779	93,260	17	92,640	18	100.01	19	926.3
成田市	77,181	86,708	91,470	95,704	100,717	14	126,787	6	213.84	25	592.9
佐倉市	121,213	144,688	162,624	170,934	171,246	8	172,021	15	103.59	14	1,660.6
東金市	38,513	45,179	54,520	59,605	61,701	25	61,267	21	89.34	23	685.8
旭市	37,522	38,906	40,486	40,963	70,643	23	69,471	12	129.91	26	534.8
習志野市	136,365	151,471	152,887	154,036	158,785	10	160,603	35	20.99	4	7,651.4
柏市	273,128	305,058	317,750	327,851	380,963	5	394,818	13	114.90	10	3,436.2
勝浦市	25,159	25,334	24,328	23,235	22,198	36	20,633	20*	94.20	34	219.0
市原市	237,617	257,716	277,061	278,218	280,255	6	279,246	1	368.20	22	758.4
流山市	124,682	140,059	146,245	150,527	152,641	11	159,446	32	35.28	7	4,519.4
八千代市	142,184	148,615	154,509	168,848	180,729	7	187,857	29	51.27	8	3,664.1
我孫子市	111,659	120,628	124,257	127,733	131,205	13	134,666	30	43.19	11	3,118.0
鴨川市	31,802	31,226	31,111	29,981	36,475	35	35,522	8	191.30	35	185.7
鎌ヶ谷市	85,705	95,052	99,694	102,573	102,812	16	105,771	34	21.11	6	5,010.5
君津市	84,310	89,242	93,216	92,076	90,977	18	88,866	2	318.83	31	278.7
富津市	56,777	54,876	54,273	52,839	50,162	31	48,388	7	205.35	33	235.6
浦安市	93,756	115,675	123,654	132,984	155,290	9	163,409	36*	17.29	1	9,451.1
四街道市	67,008	72,157	79,495	82,552	84,770	19	86,396	33	34.70	12	2,489.8
袖ヶ浦市			57,575	58,593	59,108	26	59,540	19	94.92	24	627.3
八街市			65,218	72,595	75,735	21	75,101	24	74.87	17	1,003.1
印西市				60,468	60,060	24	62,938	28	53.51	16	1,176.2
白井市					53,005	27	58,994	31	35.41	13	1,666.0
富里市					51,370	29	51,535	27	53.91	18	955.9
南房総市						32	42,698	5	230.22	36	185.5
匝瑳市						34	40,761	17	101.78	28	400.5
香取市						20	83,721	4	262.31	30	319.2
山武市						28	56,843	10	146.38	29	388.3
いすみ市						33	41,224	9	157.50	32	261.7

(注) 平成21年4月1日の人口は、毎月常住人口
面積の「*」は境界未定地であるため、推計値を掲載した。

資料 国勢調査、国土交通省国土地理院

21 国籍別外国人登録者数

(各年3月31日)

年	昭和40	50	60	平成7	12	16	17	18	19	20	21
総数	169	149	286	1,419	2,078	2,479	2,466	2,877	2,926	3,117	3,301
アフガニスタン				1	4	4	3	1	13	12	11
アルゼンチン				2	6	11	15	18	21	19	21
オーストラリア			1	22	2	2	2	2	1	1	1
オーストリア				3	3	1	1	1	1	1	1
オーストリヤ				7	37	22	20	20	20	16	23
ベネチア			3	292	319	235	203	181	146	143	176
ブルガリア									2	2	2
ブルガリア				1				1	13	13	6
ブルガリア				3	7	7	8	8	7	10	12
ブルガリア			5		2	1	1	2	1	1	2
ブルガリア				23	20	18	16	17	18	16	14
ブルガリア				7	96	68	73	110	83	91	81
ブルガリア						1	1	2	1		
ブルガリア	23	8	30	119	173	332	337	470	542	616	693
ブルガリア				3	11	12	11	17	18	17	16
ブルガリア			1				1	1	2	2	2
ブルガリア						1	3	3	3	3	3
ブルガリア					2	1	1				2
ブルガリア					3	2	1	1	1	1	
ブルガリア			1	1	1	1	1	1	1	1	
ブルガリア			4	3	5	2	4	4	5	5	4
ブルガリア				1	1	1	1	2	1	1	1
ブルガリア				9	3	4	6	5	5	4	2
ブルガリア						1			1	1	1
ブルガリア						1				1	1
ブルガリア			1	3	10	11	14	16	15	21	27
ブルガリア				1	5	10	16	25	26	26	28
ブルガリア				24	21	23	18	23	23	21	21
ブルガリア						4	4	4	4	5	5
ブルガリア			1	1			1	3	4	2	2
ブルガリア				2	1	1	1	1	3	2	3
ブルガリア						1	1	1	1		
ブルガリア	146	129	168	277	288	328	327	345	350	389	408
ブルガリア						2	1			1	1
ブルガリア			4			3	4	2	1		1
ブルガリア				3	5	8	10	13	12	11	14
ブルガリア			9	54	135	122	109	106	98	106	104
ブルガリア						16	13	46	46	43	32
ブルガリア					2	3	2	2	2	6	11
ブルガリア				1	2	2	2	3	2	2	2
ブルガリア			4	8	4	9	10	11	8	6	9
ブルガリア					1	2	1	3	3	3	3
ブルガリア						1	1	1	1	1	1
ブルガリア			1	7	14	14	12	12	7	10	8
ブルガリア					4	2					
ブルガリア				255	413	521	515	532	506	490	495
ブルガリア			16	138	223	365	366	420	468	520	563
ブルガリア					1						2
ブルガリア					3	9	8	7	4	3	4
ブルガリア				2							
ブルガリア					5	2	1	1			
ブルガリア				1							
ブルガリア				8							
ブルガリア				1	1	1	1	1	1	1	1
ブルガリア			3	1	3	3	3	3	3	3	4
ブルガリア			1	7	4	1	6	6	4	5	5
ブルガリア			5	44	147	195	205	312	308	343	349
ブルガリア											1
ブルガリア				1	3	2	3	6	7	3	4
ブルガリア								1	2	2	1
ブルガリア								1	1	1	1
ブルガリア				1							
ブルガリア		1	2	22	15	18	23	21	18	18	13
ブルガリア		1	21	53	60	57	57	51	59	55	59
ブルガリア				5	5	9	16	21	21	28	28
ブルガリア					1						
ブルガリア		10	2	2	10	6	6	5	6	6	5

(注) 国籍名は外国人登録事務取扱要領における略称。

資料 市民課

22 産業(大分類)別常住地・従業地就業人口 (15歳以上)

(平成17年10月1日)

産業別	区分	常住地による就業者数						従業地による就業者数					
		総数	自市で従業			他市区町村で従業			総数	自市で 常住 (再掲)	他市区町村で常住		
			自宅	自宅外		県内	県外	県内			県外		
成田市計	51,576	34,393	4,134	30,259	17,183	13,639	3,544	93,077	34,393	58,684	49,722	8,962	
農業	1,571	1,478	1,300	178	93	90	3	1,590	1,478	112	104	8	
林業	3	3	3					3	3				
漁業	11	8	1	7	3	2	1	13	8	5	3	2	
鉱業	8	5		5	3	2	1	9	5	4	4		
建設業	2,709	1,546	389	1,157	1,163	891	272	4,124	1,546	2,578	2,112	466	
製造業	5,320	2,569	215	2,354	2,751	2,202	549	6,747	2,569	4,178	3,770	408	
電気・ガス・熱供給・水道業	225	84		84	141	127	14	382	84	298	287	11	
運輸・通信業	8,797	6,441	101	6,340	2,356	1,671	685	27,647	6,441	21,206	15,598	5,608	
卸売・小売業, 飲食店	11,028	7,963	1,033	6,930	3,065	2,413	652	18,237	7,963	10,274	9,490	784	
金融・保険業	942	420	37	383	522	412	110	1,584	420	1,164	1,095	69	
不動産業	671	451	138	313	220	153	67	1,082	451	631	572	59	
サービス業	15,614	10,285	862	9,423	5,329	4,398	931	25,640	10,285	15,355	14,140	1,215	
公務	3,668	2,364	2	2,362	1,304	1,089	215	4,538	2,364	2,174	1,994	180	
分類不能の産業	1,009	776	53	723	233	189	44	1,481	776	705	553	152	
下総町計	3,917	1,409	745	664	2,508	2,244	264	2,551	1,409	1,142	958	184	
大栄町計	6,727	3,477	2,097	1,380	3,250	3,026	224	7,564	3,477	4,087	3,703	384	

(注) 常住地による就業者数とは、成田市(下総町,大栄町)民の就業者数である。

資料 国勢調査

(注) 従業地による就業者数とは、成田市(下総町,大栄町)に勤務する就業者数である。

23 産業(大分類)別就業人口(15歳以上)

(各年10月1日)

産業別	年・区分	平成7		12		17(成田市)		(下総町)		(大栄町)	
		人口	構成比(%)	人口	構成比(%)	人口	構成比(%)	人口	構成比(%)	人口	構成比(%)
総数		48,117	100.00	50,198	100.00	51,576	100.00	3,917	100.00	6,727	100.00
第1次産業		2,104	4.37	1,746	3.48	1,585	3.07	457	11.67	1,700	25.27
農業		2,094	4.35	1,734	3.45	1,571	3.05	453	11.56	1,695	25.20
林業		3	0.01	2	0.00	3	0.01	4	0.10	5	0.07
漁業		7	0.01	10	0.02	11	0.02	-	-	-	-
第2次産業		8,035	16.70	7,955	15.85	8,037	15.58	921	23.51	1,394	20.72
鉱業		13	0.03	21	0.04	8	0.02	6	0.15	16	0.24
建設業		3,163	6.57	3,013	6.00	2,709	5.25	350	8.94	668	9.93
製造業		4,859	10.10	4,921	9.80	5,320	10.31	565	14.42	710	10.55
第3次産業		37,423	77.78	39,492	78.67	40,945	79.39	2,479	63.29	3,575	53.15
電気・ガス・熱供給・水道業		261	0.54	272	0.54	225	0.44	19	0.49	10	0.15
運輸・通信業		7,463	15.51	8,029	15.99	8,797	17.06	477	12.18	733	10.90
卸売・小売業, 飲食店		10,917	22.69	11,567	23.04	11,028	21.38	658	16.80	1,097	16.31
金融・保険業		1,224	2.54	1,128	2.25	942	1.83	62	1.58	77	1.14
不動産業		434	0.90	463	0.92	671	1.30	40	1.02	69	1.03
サービス業		13,601	28.27	14,639	29.16	15,614	30.27	1,039	26.53	1,412	20.99
公務		3,523	7.32	3,394	6.76	3,668	7.11	184	4.70	177	2.63
分類不能		555	1.15	1,005	2.00	1,009	1.96	60	1.53	58	0.86

資料 国勢調査

24 労働力状態男女別人口(15歳以上)

(各年10月1日)

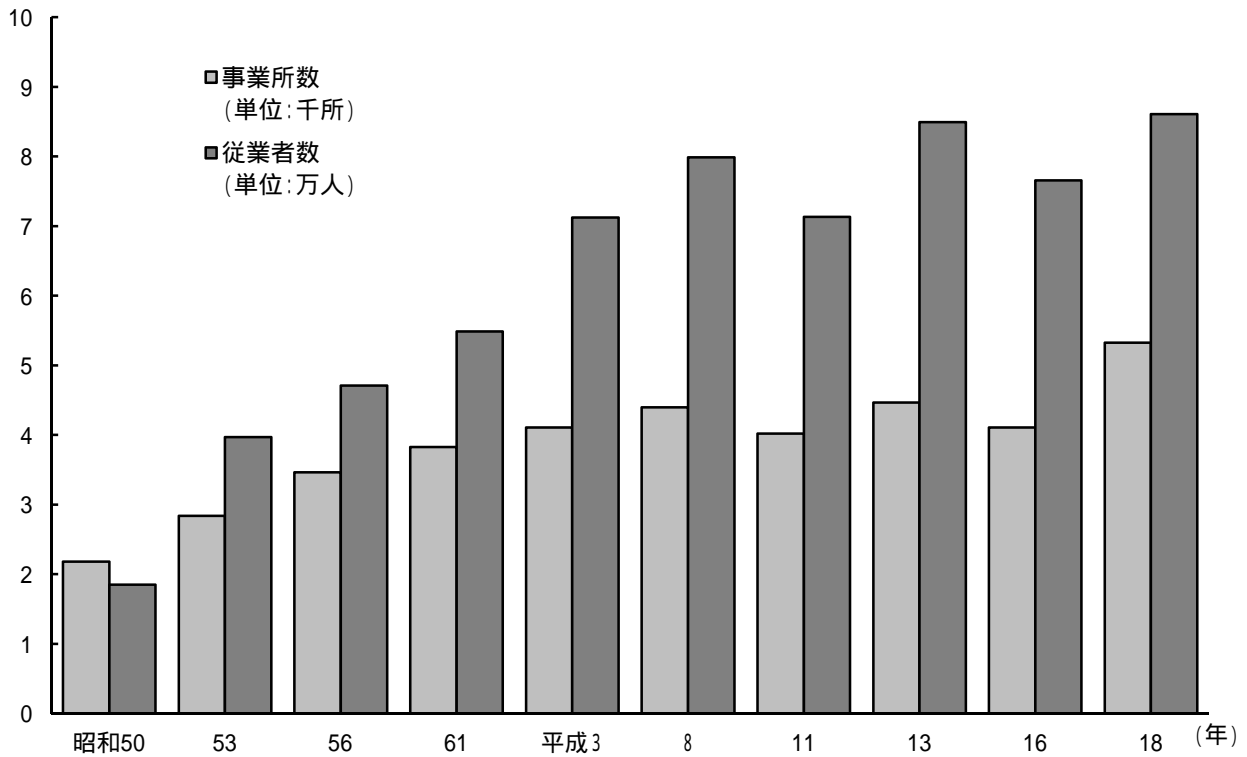
年	区分 男 女	総数	労働力人口							非労働力人口
				就業者					完全失業者	
				主 任 職	に 事 務	家 事 ほ ろ け	の か し こ	通 学 か た わ ら し 		
平成7	計	75,563	49,848	48,117	41,143	6,072	415	487	1,731	25,193
	男	38,633	31,506	30,419	29,765	194	207	253	1,087	6,758
	女	36,930	18,342	17,698	11,378	5,878	208	234	644	18,435
12	計	80,827	52,167	50,198	43,194	5,705	632	667	1,969	26,923
	男	40,768	31,795	30,602	29,626	273	326	377	1,193	7,746
	女	40,059	20,372	19,596	13,568	5,432	306	290	776	19,177
17 (成田市)	計	86,088	54,049	51,576	43,565	6,515	722	774	2,473	28,448
	男	43,068	32,236	30,659	29,571	378	360	350	1,577	8,286
	女	43,020	21,813	20,917	13,994	6,137	362	424	896	20,162
(下総町)	計	6,835	4,128	3,917	3,250	564	31	72	211	2,694
	男	3,408	2,443	2,291	2,157	65	17	52	152	957
	女	3,427	1,685	1,626	1,093	499	14	20	59	1,737
(大栄町)	計	11,077	7,084	6,727	5,646	889	97	95	357	3,969
	男	5,620	4,175	3,914	3,701	70	79	64	261	1,434
	女	5,457	2,909	2,813	1,945	819	18	31	96	2,535

(注) 総数には労働力状態不詳を含む。

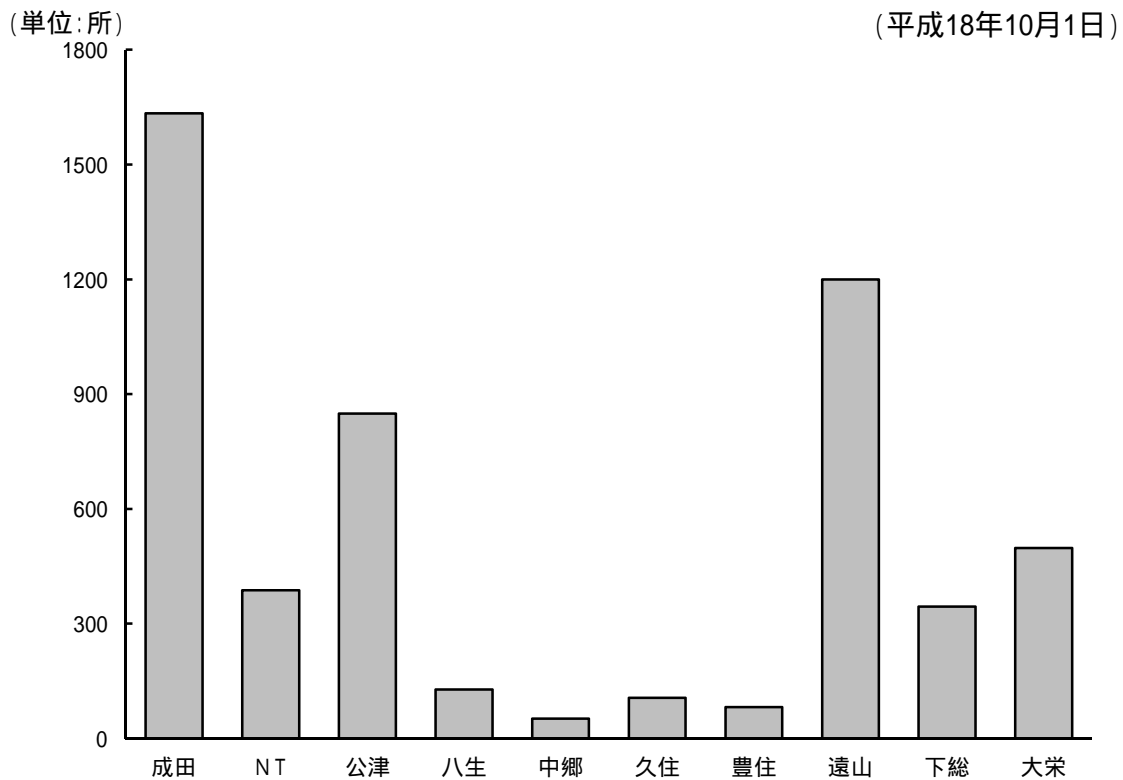
資料 国勢調査

事業所

7 事業所数と従業者数



8 地区別事業所数



25 産業別事業所数及び従業者数

区分 年月日	総 数		第 1 次 産 業		第 2 次 産 業		第 3 次 産 業		公 務	
	事業所数	従業者数	事業所数	従業者数	事業所数	従業者数	事業所数	従業者数	事業所数	従業者数
昭和										
38. 7. 1	1,639	8,412	4	29	263	1,824	1,372	6,559
41. 7. 1	1,699	10,585	10	220	284	2,443	1,405	7,922
44. 7. 1	1,825	13,081	17	210	282	3,698	1,526	9,173
47. 9. 1	1,990	16,001	18	151	305	3,744	1,667	12,106	16	645
50. 5. 15	2,156	17,669	21	178	304	4,062	1,831	13,429	23	819
53. 6. 15	2,814	37,122	21	214	345	4,319	2,448	32,589	26	2,583
56. 7. 1	3,435	45,047	22	154	452	5,810	2,961	39,083	27	2,042
61. 7. 1	3,796	51,270	20	181	476	6,987	3,300	44,102	29	3,581
平成										
3. 7. 1	4,077	67,546	14	190	523	8,636	3,540	58,720	31	3,678
8. 10. 1	4,361	75,802	16	125	530	8,880	3,815	66,797	34	4,083
11. 7. 1	4,018	71,330	12	159	480	7,880	3,526	63,291
13. 10. 1	4,429	80,654	12	150	509	7,913	3,908	72,591	36	4,270
16. 6. 1	4,106	76,577	13	175	438	6,541	3,655	69,861
18. 10. 1	5,281	81,137	26	354	678	11,186	4,577	69,597	46	4,961

(注) 事業所及び従業者数の総数には公務を含まない。

資料 事業所・企業統計調査

26 産業(中分類)別事業所数及び従業者数(公務を除く)

(平成18年10月1日)

産業中分類		事業所数	従業者数		
			総数	男	女
総数		5,281	81,137	45,838	35,299
第一次産業	農業	26	354	273	81
	林業	-	-	-	-
	漁業	-	-	-	-
	漁業 水産養殖業	-	-	-	-
		678	11,186	8,080	3,106
第二次産業	鉱業	7	70	56	14
	建設業	440	3,255	2,632	623
	総合工事業 (設備工事業を除く)	232	1,866	1,512	354
	設備工事業	129	570	452	118
	製造業	79	819	668	151
	製造業	231	7,861	5,392	2,469
	食品製造業	64	3,523	2,051	1,472
	飲料・たばこ・飼料製造業	5	76	53	23
	繊維工業	1	13	7	6
	衣服・その他の繊維製品製造業	5	24	6	18
	木材・木製品製造業(家具を除く)	4	16	15	1
	家具・装備品製造業	7	19	17	2
	パルプ・紙・紙加工品製造業	3	117	88	29
印刷・同関連業	10	70	39	31	
化学工業	12	945	650	295	
石油製品・石炭製品製造業	2	20	15	5	
プラスチック製品製造業	8	222	162	60	
ゴム製品製造業	10	307	226	81	
なめし革・同製品・毛皮製造業	3	4	3	1	
窯業・土石製品製造業	12	149	122	27	
鉄鋼製造業	6	163	145	18	
非金属製品製造業	3	64	49	15	
鉄金製品製造業	23	402	321	81	
一般機械器具製造業	19	693	574	119	
電気機械器具製造業	2	30	11	19	
情報通信機械器具製造業	3	18	10	8	
電子部品・デバイス製造業	2	645	572	73	
輸送用機械器具製造業	6	185	178	7	
精密機械器具製造業	4	86	43	43	
その他の製造業	17	70	35	35	
		4,577	69,597	37,485	32,112
第三次産業	電気・ガス・熱供給・水道業	9	386	327	59
	電気業	2	311	270	41
	ガス業	1	25	12	13
	熱供給業	2	6	6	-
	水道業	4	44	39	5
	情報通信業	37	300	170	130
	通信業	8	83	24	59
	放送業	2	42	35	7
	情報サービス業	6	54	45	9
	インターネット随サービス業	1	5	2	3
映像・音声・文字情報制作業	20	116	64	52	

26 産業(中分類)別事業所数及び従業者数(公務を除く)

(平成18年10月1日)

産業中分類		事業所数	従業者数		
			総数	男	女
第 三 次 産 業	運 輸 業	315	17,097	11,380	5,717
	鉄道	12	349	311	38
	道路旅客運送業	34	1,422	1,251	171
	道路貨物運送業	85	1,677	1,469	208
	水路運輸業	-	-	-	-
	航空運輸業	52	2,203	1,047	1,156
	倉庫業	17	378	265	113
	運輸に附帯するサービス業	115	11,068	7,037	4,031
	卸 売 ・ 小 売 業	1,528	14,136	6,243	7,893
	各種商品卸売業	-	-	-	-
	繊維・衣服等卸売業	1	2	1	1
	飲食料品卸売業	139	1,588	993	595
	建築材料、鉱物・金属材料等卸売業	43	513	402	111
	機械器具卸売業	38	283	223	60
	その他の卸売業	56	561	297	264
	各種商品小売業	6	1,033	224	809
	織物・衣服・身の回り品小売業	199	1,098	281	817
	飲食料品小売業	406	3,694	1,207	2,487
	自動車・自転車小売業	82	703	605	98
	家具・じゅう器・機械器具小売業	89	539	304	235
	その他の小売業	469	4,122	1,706	2,416
	金 融 ・ 保 険 業	93	1,539	681	858
	銀行	26	535	300	235
	協同組織金融業	7	92	55	37
	郵便貯金取扱機関、政府関係金融機関	-	-	-	-
	貸金業、投資業等非預金信用機関	13	130	47	83
	証券業、商品先物取引業	2	21	17	4
	補助的金融業、金融附帯業	3	15	12	3
	保険業(保険媒介代理業等を含む)	42	746	250	496
	不 動 産 業	248	1,207	877	330
	不動産取引業	55	241	147	94
	不動産賃貸業・管理業	193	966	730	236
	飲 食 店 , 宿 泊 業	809	8,352	3,580	4,772
一般飲食店	504	5,138	2,088	3,050	
遊興飲食店	242	1,270	552	718	
宿泊業	63	1,944	940	1,004	
医 療 , 福 祉	267	4,304	1,103	3,201	
医療	186	2,712	722	1,990	
保健衛生	5	156	90	66	
社会保険・社会福祉・介護事業	76	1,436	291	1,145	
教 育 , 学 習 支 援 業	200	2,747	1,238	1,509	
学校教育	64	1,775	809	966	
その他の教育、学習支援業	136	972	429	543	
複 合 サ ー ビ ス 事 業	37	821	505	316	
郵便局(別掲を除く)	25	634	387	247	
協同組合(他に分類されないもの)	12	187	118	69	
サービス業(他に分類されないもの)	1,034	18,708	11,381	7,327	
専門サービス業	124	782	494	288	
学術・開発研究機関	4	78	50	28	
洗濯・理容・美容・浴場業	357	1,573	443	1,130	
その他の生活関連サービス業	100	1,175	334	841	
娯楽	62	1,490	698	792	
廃棄物処理業	24	468	399	69	
自動車整備業	71	298	240	58	
機械等修理業(別掲を除く)	40	2,044	1,863	181	
物品賃貸業	37	338	148	190	
広その他の事業	6	53	41	12	
政治・経済・文化団体	130	9,619	6,115	3,504	
宗教	17	83	40	43	
宗	49	423	317	106	
その他のサービス業	13	284	199	85	

資料 事業所・企業統計調査

27 大字別・産業別事業

区分 大字名	総数		第1次産業	第2次産業			第3次産業		
	事業所	従業者	農林漁業	鉱業	建設業	製造業	電気・ガス・熱供給・水道業		
成田市計	5,281	81,137	26	678	7	440	231	4,577	9
成田地区	1,634	18,431	2	103	1	67	35	1,529	2
成田町	82	541	-	-	-	-	-	82	-
東本町	39	162	-	5	-	2	3	34	-
幸町	84	2,475	-	9	-	5	4	75	-
上花馬町	26	142	-	1	-	-	1	25	-
花馬町	28	167	-	-	-	-	-	28	-
崎町	62	346	-	8	-	6	2	54	-
花馬町	83	535	-	2	-	-	2	81	-
新南平	436	4,635	-	15	-	9	6	421	2
土屋台	22	172	-	2	-	2	-	20	-
不動ケ	9	31	-	1	-	1	-	8	-
ウイング	12	334	-	3	-	1	2	9	-
団護	94	947	-	9	1	5	3	85	-
団護	80	705	1	19	-	15	4	60	-
団護	88	657	-	4	-	1	3	84	-
美郷台	78	399	-	9	-	7	2	69	-
美郷台	220	3,714	-	2	-	2	-	218	-
美郷台	25	116	1	4	-	3	1	20	-
美郷台	24	838	-	-	-	-	-	24	-
美郷台	37	323	-	1	-	1	-	36	-
美郷台	10	228	-	1	-	1	-	9	-
美郷台	49	508	-	5	-	5	-	44	-
美郷台	20	168	-	2	-	1	1	18	-
美郷台	26	288	-	1	-	-	1	25	-
公津地区	849	8,502	2	76	-	67	9	771	1
八船北台	5	35	-	1	-	1	-	4	-
須賀方	14	98	-	1	-	1	-	13	-
須賀方	20	103	1	6	-	6	-	13	-
須賀方	12	93	-	2	-	2	-	10	-
須賀方	12	108	-	4	-	4	-	8	-
須賀方	18	296	-	5	-	4	1	13	-
須賀方	19	172	-	1	-	1	-	18	-
須賀方	148	2,194	-	6	-	2	4	142	-
須賀方	170	1,303	-	26	-	23	3	144	1
須賀方	132	1,102	-	8	-	8	-	124	-
須賀方	10	47	-	1	-	-	1	9	-
須賀方	13	53	-	3	-	3	-	10	-
須賀方	32	105	-	3	-	3	-	29	-
須賀方	-	-	-	-	-	-	-	-	-
須賀方	49	538	-	1	-	1	-	48	-
須賀方	43	416	-	4	-	4	-	39	-
須賀方	50	609	1	3	-	3	-	46	-
須賀方	96	1,204	-	1	-	1	-	95	-
須賀方	6	26	-	-	-	-	-	6	-
須賀方	-	-	-	-	-	-	-	-	-

(注) 大字名は平成18年10月1日現在のもの。

所数(公務を除く)

(平成18年10月1日)

第3次産業										
情報 通信 業	運 輸 業	卸 売 ・ 小 売 業	金 融 ・ 保 険 業	不 動 産 業	宿 飲 食 泊 店 業	医 療 ・ 福 祉	学 教 習 支 援 業	複 合 サ ー ビ ス 事 業	れ る も の 類 さ る 業	サ ー ビ ス 業
37	315	1,528	93	248	809	267	200	37	1,034	
11	20	542	48	85	361	74	60	5	321	
-	-	47	-	-	19	-	3	-	13	
-	-	16	-	2	6	1	3	-	6	
1	-	21	4	6	13	4	2	1	23	
-	-	14	-	-	8	-	1	-	2	
-	1	15	-	-	11	-	1	-	-	
-	-	34	-	3	4	6	3	-	4	
-	-	30	1	6	28	4	4	-	8	
6	12	89	37	22	132	15	16	-	90	
-	-	7	1	1	1	3	2	1	4	
-	-	2	-	2	-	-	1	-	3	
-	1	-	-	-	2	1	-	-	5	
-	2	38	-	6	22	2	2	-	13	
-	-	25	-	1	8	4	-	2	20	
-	2	21	-	12	8	4	6	-	31	
-	-	19	2	11	14	4	2	1	16	
3	-	119	1	1	53	7	5	-	29	
-	1	1	-	8	4	1	-	-	5	
-	-	2	-	2	2	4	2	-	12	
1	1	7	2	1	6	4	5	-	9	
-	-	3	-	-	1	2	1	-	2	
-	-	18	-	-	10	3	1	-	12	
-	-	7	-	1	2	3	-	-	5	
-	-	7	-	-	7	2	-	-	9	
6	6	309	6	43	157	48	34	5	156	
-	-	2	-	-	-	-	-	-	2	
-	-	5	-	-	3	-	1	-	4	
-	-	6	-	-	4	-	-	-	3	
-	1	1	-	1	1	1	1	-	4	
-	-	2	-	-	2	3	-	-	1	
1	-	1	-	-	7	2	-	-	2	
-	-	9	-	-	4	3	-	-	2	
1	1	43	2	5	43	11	4	-	32	
1	-	46	2	21	31	4	6	-	32	
-	3	91	-	5	10	-	1	3	11	
-	-	7	-	-	-	-	1	-	1	
-	-	1	-	-	3	2	-	-	4	
-	-	7	-	1	7	2	1	2	9	
-	-	-	-	-	-	-	-	-	-	
-	-	11	-	3	10	5	5	-	14	
-	-	11	-	1	5	6	6	-	10	
1	-	11	-	3	12	6	3	-	10	
1	1	54	-	3	14	2	5	-	15	
1	-	1	2	-	1	1	-	-	-	
-	-	-	-	-	-	-	-	-	-	

資料 事業所・企業統計調査

2.7 大字別・産業別事業所数(続き)

大字名	区分		総数		第1次産業	第2次産業			第3次産業		
	事業所	従業者	農林漁業	鉱業	建設業	製造業	電気・ガス・熱供給・水道業				
八松	生地	区	128	907	1	35	-	23	12	92	1
大上下	福福	区	34	284	-	10	-	8	2	24	-
宝押山	米	区	22	60	-	5	-	1	4	17	-
米		区	2	9	-	-	-	-	-	2	-
		区	7	93	-	4	-	3	1	3	-
		区	19	138	-	5	-	1	4	14	-
		区	34	254	1	7	-	6	1	26	-
		区	10	69	-	4	-	4	-	6	1
		区	-	-	-	-	-	-	-	-	-
中野	郷地	区	52	902	-	10	-	5	5	42	-
東	毛金	区	13	81	-	2	-	-	2	11	-
関		区	6	43	-	1	-	1	-	5	-
和		区	1	6	-	-	-	-	-	1	-
下	金	区	2	2	-	-	-	-	-	2	-
新		区	2	33	-	1	-	1	-	1	-
芦		区	6	11	-	2	-	1	1	4	-
東	和	区	4	99	-	1	-	1	-	3	-
西		区	5	393	-	-	-	-	-	5	-
赤		区	5	160	-	1	-	-	1	4	-
		区	8	74	-	2	-	1	1	6	-
久	住地	区	106	2,695	2	40	-	19	21	64	-
大	芝	区	12	35	-	6	-	4	2	6	-
土		区	9	94	1	1	-	1	-	7	-
小		区	3	8	-	1	-	1	-	2	-
成		区	9	96	-	3	-	3	-	6	-
大		区	3	11	-	2	-	2	-	1	-
幡		区	3	5	-	1	-	1	-	2	-
飯		区	16	155	-	4	-	2	2	12	-
荒		区	14	67	-	2	-	2	-	12	-
磯		区	7	66	1	2	-	2	-	4	-
水		区	2	80	-	1	-	-	1	1	-
新		区	1	6	-	1	-	1	-	-	-
		区	27	2,072	-	16	-	-	16	11	-
豊	住地	区	82	1,345	1	29	-	16	13	52	-
北	羽	区	32	142	-	8	-	5	3	24	-
長		区	17	210	-	7	-	5	2	10	-
南	羽	区	19	913	1	6	-	1	5	12	-
佐		区	-	-	-	-	-	-	-	-	-
竜		区	8	50	-	4	-	2	2	4	-
安		区	4	14	-	3	-	2	1	1	-
南		区	1	15	-	-	-	-	-	1	-
北		区	1	1	-	1	-	1	-	-	-
遠	山地	区	1,200	34,959	7	121	-	76	45	1,072	-
小		区	22	797	-	1	-	-	1	21	-
大		区	12	1,126	-	-	-	-	-	12	-
馬		区	9	104	-	2	-	2	-	7	-
久		区	2	27	1	1	-	1	-	-	-
山	米之	区	5	9	-	1	-	-	1	4	-
吉		区	13	164	-	4	-	3	1	9	-
		区	24	391	-	4	-	2	2	20	-

第3次産業

情報 通信 業	運 輸 業	卸 売 ・ 小 売 業	金 融 ・ 保 険 業	不 動 産 業	宿 飲 泊 業 ・ 食 店 業	医 療 ・ 福 祉	学 教 習 支 援 業	複 合 サ ー ビ ス 事 業	サ ー ビ ス 業 （ 他 に 分 類 さ れ る も の ）
-	2	28	-	1	15	6	4	4	31
-	-	6	-	-	5	2	3	2	6
-	1	8	-	1	-	1	-	-	6
-	-	2	-	-	-	-	-	-	-
-	1	-	-	-	-	-	1	-	1
-	-	5	-	-	2	1	-	1	5
-	-	6	-	-	8	2	-	1	9
-	-	1	-	-	-	-	-	-	4
-	-	-	-	-	-	-	-	-	-
-	2	15	-	-	8	1	2	-	14
-	-	4	-	-	4	-	-	-	3
-	-	1	-	-	2	-	-	-	2
-	-	-	-	-	1	-	-	-	-
-	-	1	-	-	-	-	-	-	1
-	-	-	-	-	-	-	-	-	1
-	-	3	-	-	-	-	-	-	1
-	-	2	-	-	-	-	-	-	1
-	2	1	-	-	-	-	-	-	2
-	-	2	-	-	1	-	-	-	1
-	-	1	-	-	-	1	2	-	2
-	5	18	-	-	2	4	6	2	27
-	-	3	-	-	-	-	-	-	3
-	1	2	-	-	-	2	1	-	1
-	-	1	-	-	-	-	-	-	1
-	-	-	-	-	-	-	1	-	5
-	-	1	-	-	-	1	-	-	-
-	-	1	-	-	-	-	-	-	-
-	-	3	-	-	-	-	3	-	6
-	-	4	-	-	1	-	-	2	5
-	-	1	-	-	-	1	1	-	1
-	-	-	-	-	-	-	-	-	1
-	-	-	-	-	-	-	-	-	-
-	4	2	-	-	1	-	-	-	4
-	-	19	-	-	9	3	3	2	16
-	-	7	-	-	2	-	3	2	10
-	-	3	-	-	2	3	-	-	2
-	-	5	-	-	3	-	-	-	4
-	-	-	-	-	-	-	-	-	-
-	-	2	-	-	2	-	-	-	-
-	-	1	-	-	-	-	-	-	-
-	-	1	-	-	-	-	-	-	-
-	-	-	-	-	-	-	-	-	-
18	215	266	26	73	153	44	14	8	255
-	2	4	-	3	4	-	1	1	6
-	1	3	-	-	3	-	-	-	5
-	1	3	-	-	1	-	-	-	2
-	-	-	-	-	-	-	-	-	-
-	-	1	-	2	-	-	-	-	1
-	-	-	-	-	6	-	-	-	3
-	3	6	-	1	3	-	-	-	7

2.7 大字別・産業別事業所数(続き)

大字名	区分		総数		第1次産業	第2次産業			第3次産業		
	事業所	従業者	農林漁業	鉱業	建設業	製造業	電気・ガス・熱供給・水道業				
東川	和	田	52	530	-	7	-	5	2	45	-
川		栗	6	158	-	1	-	1	-	5	-
畑	ヶ	田	4	36	1	2	-	1	1	1	-
大	清	水	47	798	1	6	-	3	3	40	-
三	里	塚	286	8,630	-	21	-	14	7	265	-
本	三	里	97	1,527	-	19	-	12	7	78	-
本	三	里	45	257	-	4	-	2	2	41	-
南	三	里	13	77	1	5	-	3	2	7	-
東	三	里	2	3	-	-	-	-	-	2	-
駒	井	野	58	3,270	-	3	-	2	1	55	-
取		香	47	1,537	-	-	-	-	-	47	-
堀	之	内	12	303	-	1	-	-	1	11	-
新	駒	野	6	58	-	2	-	2	-	4	-
長		田	1	1	-	-	-	-	-	1	-
十	余	三	31	677	1	11	-	6	5	19	-
天	神	峰	3	30	1	-	-	-	-	2	-
東		峰	1	11	-	1	-	-	1	-	-
古	の	込	216	9,247	-	4	-	2	2	212	-
木		根	10	2,973	-	-	-	-	-	10	-
天		浪	-	-	-	-	-	-	-	-	-
三	里	光ヶ丘	81	1,459	-	12	-	8	4	69	-
三	里	塚御	35	291	1	1	-	-	1	33	-
西	三	里	55	398	-	7	-	7	-	48	-
御	所	の	5	70	-	1	-	-	1	4	-
ニュータウン地区			387	4,531	-	15	-	14	1	372	5
赤坂	1	丁目	8	154	-	-	-	-	-	8	-
赤坂	2	丁目	124	1,841	-	4	-	3	1	120	2
赤坂	3	丁目	14	392	-	2	-	2	-	12	-
吾妻	1	丁目	6	62	-	1	-	1	-	5	1
吾妻	2	丁目	4	56	-	-	-	-	-	4	-
吾妻	3	丁目	20	101	-	2	-	2	-	18	-
加良部	1	丁目	11	96	-	-	-	-	-	11	-
加良部	2	丁目	6	17	-	-	-	-	-	6	-
加良部	3	丁目	10	197	-	-	-	-	-	10	1
加良部	4	丁目	7	83	-	-	-	-	-	7	-
加良部	5	丁目	19	108	-	-	-	-	-	19	-
加良部	6	丁目	11	137	-	-	-	-	-	11	-
加橋	1	丁目	44	365	-	3	-	3	-	41	1
加橋	2	丁目	13	160	-	-	-	-	-	13	-
加橋	3	丁目	4	57	-	-	-	-	-	4	-
玉造	1	丁目	11	126	-	1	-	1	-	10	-
玉造	2	丁目	-	-	-	-	-	-	-	-	-
玉造	3	丁目	15	120	-	-	-	-	-	15	-
玉造	4	丁目	6	41	-	1	-	1	-	5	-
玉造	5	丁目	2	86	-	-	-	-	-	2	-
玉造	6	丁目	-	-	-	-	-	-	-	-	-
玉造	7	丁目	11	56	-	-	-	-	-	11	-
中台	1	丁目	8	40	-	-	-	-	-	8	-
中台	2	丁目	3	8	-	1	-	1	-	2	-
中台	3	丁目	7	83	-	-	-	-	-	7	-
中台	4	丁目	4	58	-	-	-	-	-	4	-
中台	5	丁目	3	36	-	-	-	-	-	3	-
中台	6	丁目	16	51	-	-	-	-	-	16	-

第3次産業

情報 通信 業	運 輸 業	卸 売 ・ 小 売 業	金 融 ・ 保 険 業	不 動 産 業	宿 飲 泊 業 ・ 食 店	医 療 ・ 福 祉	学 教 習 支 援 業	複 合 サ ー ビ ス 事 業	サ ー ビ ス 業 (他 に 分 類 さ れ る も の)
1	-	14	1	8	3	3	2	-	13
-	-	1	-	-	-	-	1	-	3
-	-	-	-	-	-	-	-	-	1
-	6	15	-	1	5	2	2	1	8
14	40	66	12	4	43	9	2	3	72
-	15	24	1	13	5	7	1	-	12
-	2	10	-	7	8	6	1	-	7
-	-	3	-	-	1	-	-	-	3
-	1	-	-	-	-	-	-	-	1
-	37	4	-	5	3	1	-	1	4
-	14	5	-	17	3	1	-	-	7
-	-	2	-	3	2	-	-	-	4
-	-	-	-	2	-	-	-	-	2
-	-	-	-	-	-	-	-	-	1
-	-	7	-	-	3	-	1	1	7
-	-	-	-	1	-	-	-	-	1
-	-	-	-	-	-	-	-	-	-
3	69	53	11	2	29	6	-	1	38
-	4	2	-	1	1	-	-	-	2
-	-	-	-	-	-	-	-	-	-
-	15	16	1	1	10	6	-	-	20
-	1	9	-	1	10	2	1	-	9
-	4	15	-	1	10	1	2	-	15
-	-	3	-	-	-	-	-	-	1
1	2	134	6	15	36	47	49	5	72
-	-	1	-	-	-	4	3	-	-
-	-	72	4	1	16	3	4	1	17
1	-	7	1	-	1	-	-	-	2
-	-	-	-	1	-	-	3	-	-
-	-	-	-	1	-	2	1	-	-
-	-	7	-	-	1	3	1	1	5
-	-	2	-	2	-	4	1	-	2
-	-	-	-	1	1	1	2	-	1
-	-	2	-	1	-	2	2	-	2
-	-	2	-	1	-	2	2	-	-
-	-	6	-	1	4	2	2	1	3
-	-	4	-	-	2	2	2	-	1
-	-	10	1	-	3	6	10	-	10
-	-	5	-	1	-	2	1	-	4
-	-	-	-	1	-	1	2	-	-
-	-	2	-	-	-	1	2	-	5
-	-	-	-	-	-	-	-	-	-
-	-	3	-	-	6	2	2	1	1
-	-	1	-	-	-	3	-	-	1
-	-	-	-	-	-	-	2	-	-
-	-	-	-	-	-	-	-	-	-
-	-	2	-	-	-	4	1	-	4
-	1	1	-	2	-	-	1	-	3
-	-	1	-	-	-	-	-	-	1
-	-	-	-	2	1	2	2	-	-
-	-	1	-	-	-	-	2	-	1
-	-	1	-	-	-	-	-	-	2
-	1	4	-	-	1	1	1	1	7

2.7 大字別・産業別事業所数(続き)

大字名	区分		総数		第1次産業	第2次産業			第3次産業		
	事業所	従業者	農林漁業	鉱業	建設業	製造業	電気・ガス・熱供給・水道業				
下猿大滑西四名高成地青倉名冬中七高大小小野平	総地	区山菅川賀谷屋倉井田山水木父里沢岡田野浮込川	345	2,829	6	112	1	74	37	227	-
			89	792	1	10	-	8	2	78	-
			1	2	-	-	-	-	-	1	-
			23	207	-	10	-	4	6	13	-
	大須		41	229	-	26	-	20	6	15	-
			-	-	-	-	-	-	-	-	-
	古		49	326	-	11	-	8	3	38	-
			4	38	-	3	-	2	1	1	-
			20	137	1	9	-	5	4	10	-
	蔵原新		11	380	-	7	-	-	7	4	-
			9	97	1	3	-	1	2	5	-
			3	14	-	1	-	-	1	2	-
			18	294	1	8	-	6	2	9	-
			1	2	-	-	-	-	-	1	-
			4	13	-	3	1	2	-	1	-
			3	9	-	1	-	1	-	2	-
			26	87	1	6	-	5	1	19	-
	和高		14	69	-	4	-	4	-	10	-
			18	81	-	6	-	5	1	12	-
			5	15	-	2	-	2	-	3	-
	馬		5	28	-	2	-	1	1	3	-
			1	9	1	-	-	-	-	-	-
			-	-	-	-	-	-	-	-	-
大伊奈柴堀村	栄地	区能土田籠田	498	6,036	5	137	5	79	53	356	-
			61	362	-	17	1	8	8	44	-
			13	58	-	5	-	5	-	8	-
			5	20	-	2	1	1	-	3	-
			4	7	-	2	-	2	-	2	-
			5	10	1	2	-	2	-	2	-
	所		31	361	-	9	-	5	4	22	-
			32	522	1	7	1	4	2	24	-
			4	22	-	2	-	1	1	2	-
	乗		6	21	-	1	-	1	-	5	-
			7	161	-	3	-	2	1	4	-
			-	-	-	-	-	-	-	-	-
	ノ		5	19	-	1	-	1	-	4	-
			2	6	-	1	-	1	-	1	-
			8	41	-	4	-	3	1	4	-
	井荷		10	21	-	2	-	2	-	8	-
			7	42	-	5	-	4	1	2	-
	富		21	152	-	10	-	6	4	11	-
			19	147	-	4	1	3	-	15	-
			10	48	-	5	-	5	-	5	-
			92	1,882	1	19	-	8	11	72	-
			24	342	-	8	-	2	6	16	-
	坪		6	15	-	4	-	3	1	2	-
			43	1,031	-	11	1	4	6	32	-
	の		14	109	-	4	-	1	3	10	-
			29	220	-	1	-	1	-	28	-
			24	275	1	3	-	3	-	20	-
	栄十		7	86	1	1	-	-	1	5	-
	余		9	56	-	4	-	1	3	5	-
	大官一		-	-	-	-	-	-	-	-	-

(注) 大字名は平成18年10月1日現在のもの。

第3次産業

情報 通信 業	運 輸 業	卸 売 ・ 小 売 業	金 融 ・ 保 険 業	不 動 産 業	宿 飲 食 泊 業 ・ 店	医 療 ・ 福 祉	学 教 習 支 援 業	複 合 サ ー ビ ス 事 業	サ ー ビ ス 業 (他 に 分 類 さ れ る も の)
-	17	73	3	12	21	19	16	3	63
-	6	27	2	8	6	11	3	1	14
-	-	-	-	-	-	-	-	-	1
-	1	6	-	-	2	-	1	-	3
-	1	5	-	1	3	1	-	-	4
-	-	-	-	-	-	-	-	-	-
-	3	15	-	1	1	3	5	1	9
-	-	1	-	-	-	-	-	-	-
-	1	2	-	-	2	-	-	-	5
-	-	-	-	1	-	1	-	-	2
-	-	-	-	-	2	-	-	-	3
-	1	1	-	-	-	-	-	-	-
-	-	3	-	-	-	1	1	-	4
-	-	-	-	-	-	-	-	-	1
-	-	-	-	-	-	-	-	-	1
-	-	2	-	-	-	-	-	-	-
-	1	7	1	1	1	-	3	1	4
-	-	1	-	-	1	1	3	-	4
-	2	2	-	-	3	-	-	-	5
-	-	-	-	-	-	1	-	-	2
-	1	1	-	-	-	-	-	-	1
-	-	-	-	-	-	-	-	-	-
-	-	-	-	-	-	-	-	-	-
1	46	124	4	19	47	21	12	3	79
-	1	15	1	-	7	2	2	2	14
-	1	4	-	1	-	-	-	-	2
-	1	2	-	-	-	-	-	-	-
-	-	1	-	-	-	-	-	-	1
-	-	2	-	-	-	-	-	-	-
-	-	9	-	2	4	2	1	-	4
-	1	8	1	3	4	3	2	-	2
-	-	1	-	-	-	1	-	-	-
-	-	3	-	-	1	-	-	-	1
-	-	1	-	-	-	2	-	-	1
-	-	-	-	-	-	-	-	-	-
-	-	1	-	-	2	-	-	-	1
-	-	1	-	-	-	-	-	-	-
-	-	1	-	1	1	-	-	-	1
-	1	1	-	-	2	-	-	-	4
-	1	-	-	-	-	-	-	-	1
-	-	8	-	-	1	-	1	-	1
-	1	5	1	-	3	2	1	-	2
-	-	1	-	-	-	-	1	-	3
-	14	28	-	2	6	6	-	1	15
-	3	2	-	3	5	-	-	-	3
-	-	-	-	-	1	-	1	-	-
1	5	11	-	1	3	1	1	-	9
-	1	1	-	2	3	-	-	-	3
-	9	8	-	2	2	1	-	-	6
-	7	4	1	-	1	1	2	-	4
-	-	3	-	2	-	-	-	-	-
-	-	3	-	-	1	-	-	-	1
-	-	-	-	-	-	-	-	-	-

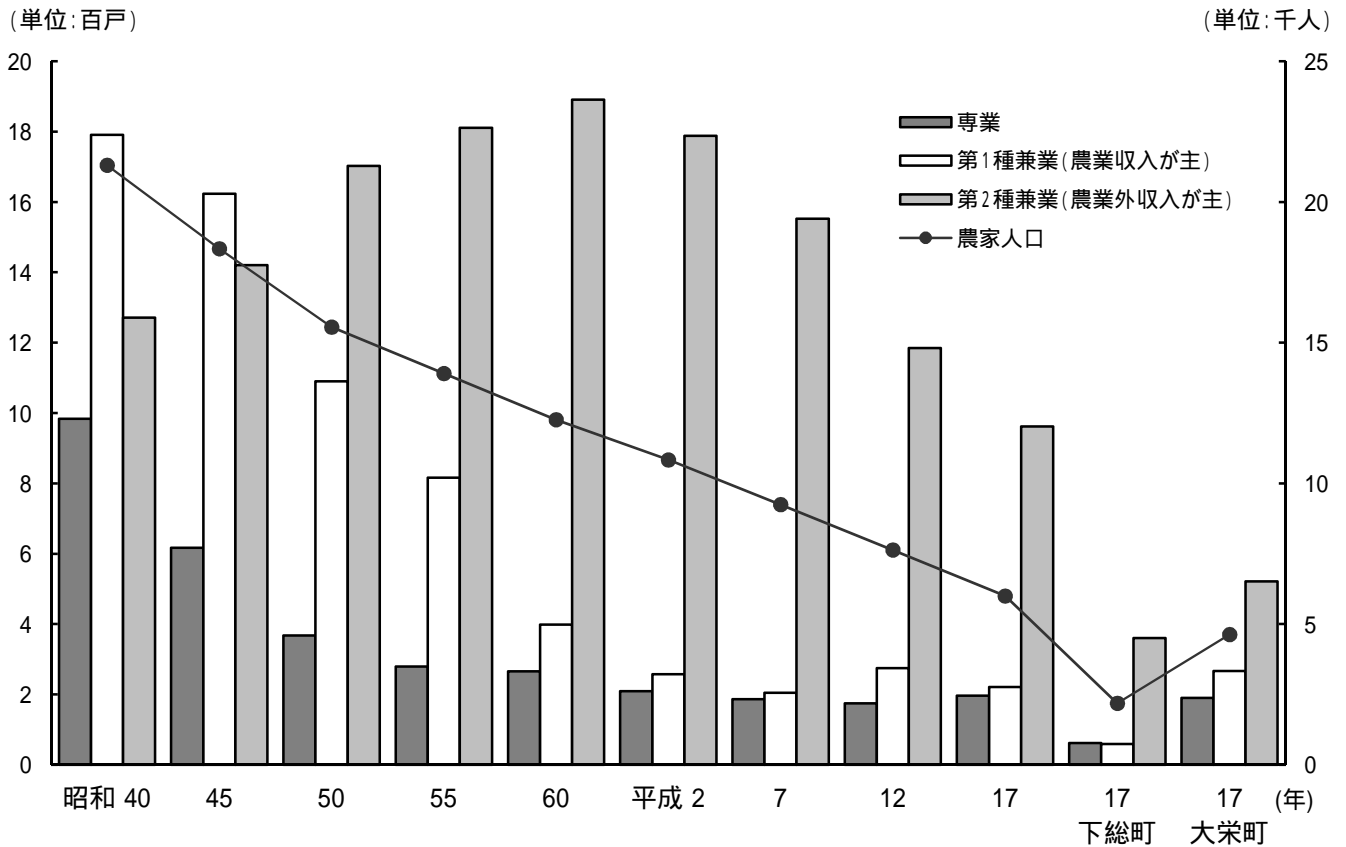
28 成田国際空港内産業(中分類) 従業者規模別事業所数(民営)

(平成18年10月1日)

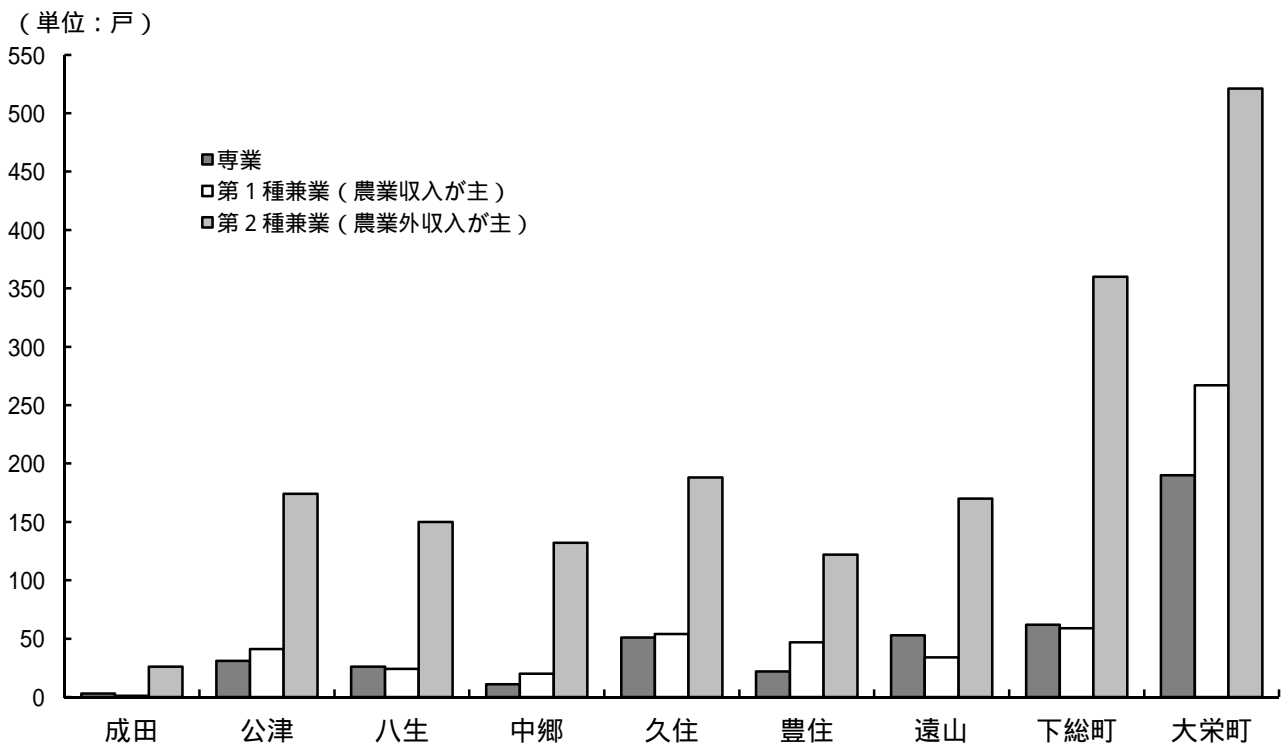
産業中分類		事業所数							従業者数
		総数	1~4人	5~9人	10~29人	30~99人	100人以上	派遣・下請従業者のみ	
総数		494	102	99	163	71	49	10	23,739
第二次産業	建設業	10	1	-	4	-	5	-	2,365
	総合工事業	5	1	-	3	-	1	-	250
	職種別工事業	4	1	-	3	-	-	-	61
	設備工事業	-	-	-	-	-	-	-	-
	製造業	1	-	-	-	-	1	-	189
	食料品製造業	5	-	-	1	-	4	-	2,115
第三次産業	化学工業	4	-	-	-	-	4	-	2,088
		1	-	-	1	-	-	-	27
第三次産業	情報通信業	484	101	99	159	71	44	10	21,374
	通信業	17	14	2	1	-	-	-	73
	映像・音声・文字情報制作業	4	2	1	1	-	-	-	35
	運輸業	13	12	1	-	-	-	-	38
	鉄道業	161	27	25	54	28	26	1	12,201
	道路旅客運送業	5	1	-	3	1	-	-	96
	道路貨物運送業	7	-	5	2	-	-	-	58
	航空運輸業	14	4	3	6	1	-	-	168
	倉庫業	50	13	6	15	8	8	-	2,175
	運輸に附帯するサービス業	2	-	-	-	-	1	1	220
	卸売・小売業	83	9	11	28	18	17	-	9,484
	飲食料品卸売業	109	32	35	25	5	4	8	1,631
	建築材料・鉱物・金属材料等卸売業	1	-	1	-	-	-	-	6
	機械器具卸売業	-	-	-	-	-	-	-	-
	各種商品小売業	1	-	-	1	-	-	-	12
	織物・衣服・身の回り品小売業	1	-	-	1	-	-	-	16
	飲食料品小売業	5	1	4	-	-	-	-	28
	家具・じゅう器・機械器具小売業	42	13	14	9	3	-	3	410
	その他の小売業	5	1	1	-	-	-	3	10
	金融・保険業	54	17	15	14	2	4	2	1,149
	銀行業	22	1	2	15	3	1	-	572
	貸金業、投資業等非預金信用機関	16	-	1	13	2	-	-	286
	補助的金融業、金融附帯業	3	-	-	2	1	-	-	72
	保険業	2	1	1	-	-	-	-	10
	不動産業	1	-	-	-	-	1	-	204
	不動産取引業	4	-	-	3	1	-	-	116
	不動産賃貸業・管理業	1	-	-	1	-	-	-	19
	飲食店、宿泊業	3	-	-	2	1	-	-	97
	一般飲食店	64	2	11	42	9	-	-	1,180
	遊興飲食店	62	2	10	42	8	-	-	1,129
宿泊業	1	-	1	-	-	-	-	5	
医療・福祉	1	-	-	-	1	-	-	46	
医療業	10	2	5	3	-	-	-	66	
保健衛生	7	1	5	1	-	-	-	52	
社会保険・社会福祉・介護事業	2	1	-	1	-	-	-	14	
複合サービス事業	1	-	-	1	-	-	-	-	
郵便局	4	1	2	-	-	1	-	257	
サービス業	4	1	2	-	-	1	-	257	
専門サービス業	93	22	17	16	25	12	1	5,278	
洗濯・理容・美容・浴場業	1	1	-	-	-	-	-	2	
その他の生活関連サービス業	7	6	1	-	-	-	-	23	
自動車整備業	24	6	6	5	6	1	-	572	
機械等修理業	1	-	-	1	-	-	-	17	
物品賃貸業	17	4	2	4	4	3	-	1,731	
その他の事業サービス業	5	2	2	-	1	-	-	97	
政治・経済・文化団体	37	3	5	6	14	8	1	2,831	
	1	-	1	-	-	-	-	5	

農林漁業

9 専兼業別農家数と農家人口（各年2月1日現在）



10 地区別専兼業別農家数（平成17年2月1日現在）



29 専兼業別農家数・農業従事者数 及び農家人口

(各年2月1日)

年	区分	農 家 戸 数				農 業 従 事 者 数			農家人口
		総 数	専 業	第1種兼業	第2種兼業	総 数	男	女	
昭和	30	4,612	2,512	1,110	990	26,550
	35	4,337	2,103	1,094	1,140	12,210	5,700	6,510	24,219
	40	4,046	984	1,791	1,271	10,194	4,809	5,385	21,307
	45	3,660	617	1,623	1,420	9,747	4,759	4,988	18,340
	50	3,160	368	1,090	1,702	8,064	4,062	4,002	15,556
	55	2,906	279	816	1,811	7,047	3,676	3,371	13,907
	60	2,556	266	399	1,891	6,323	3,382	2,941	12,266
平成	2	2,255	209	258	1,788	5,756	3,171	2,585	10,836
	7	1,944	187	205	1,552	4,839	2,740	2,099	9,249
	12	1,635	175	275	1,185	4,479	2,474	2,005	7,637
	17								
	(成田市)	1,380	197	221	962	3,373	1,871	1,502	6,001
	(下総町)	481	62	59	360	1,254	691	563	2,189
	(大栄町)	978	190	267	521	2,579	1,407	1,172	4,632

(注) 平成17年の農業従事者数は、販売農家のみの数値。

資料 農(林)業センサス, 農業基本調査

30 地区別専兼業別農家数・農業従事者数 及び農家人口

(平成17年2月1日)

地区	区分	農 家 戸 数				農 業 従 事 者 数			農家人口
		総 数	専 業	第1種兼業	第2種兼業	総 数	男	女	
成田市計		1,380	197	221	962	3,373	1,871	1,502	6,001
成 田		30	3	1	26	48	29	19	134
公 津		246	31	41	174	614	343	271	1,090
八 生		200	26	24	150	435	251	184	805
中 郷		163	11	20	132	414	225	189	746
久 住		293	51	54	188	726	399	327	1,271
豊 住		191	22	47	122	539	300	239	832
遠 山		257	53	34	170	597	324	273	1,123
下総町		481	62	59	360	1,254	691	563	2,189
大栄町		978	190	267	521	2,579	1,407	1,172	4,632

(注) 平成17年の農業従事者数は、販売農家のみの数値。

資料 農(林)業センサス

3 1 経営耕地(種類別)面積

(単位 a)		(各年2月1日)			
年	区分	総面積	田	樹園地	畑
	昭和	30	450,595	251,643	...
35		468,110	264,850	1,540	201,720
40		449,310	258,210	6,100	185,000
45		406,947	256,225	8,615	142,107
50		346,617	234,510	8,628	103,479
55		331,665	233,227	8,407	90,031
60		304,897	221,656	6,468	76,773
平成	2	287,633	217,428	6,017	64,188
	7	266,484	206,336	4,531	55,617
	12	253,267	200,580	3,853	48,834
	17				
	(成田市)	237,359	190,562	2,945	43,852
	(下総町)	86,871	72,905	484	13,482
	(大栄町)	175,112	52,997	3,794	118,321

(注) 平成17年は販売農家のみの数値。

資料 農(林)業センサス

3 2 地区別経営耕地面積(販売農家)

(単位 a)		(平成17年2月1日)			
地区	区分	総面積	田	樹園地	畑
	成田市計		237,359	190,562	2,945
成田		2,016	1,492	-	524
公津		47,816	43,015	423	4,378
八生		33,037	30,770	173	2,094
中郷		22,881	21,365	137	1,379
久住		49,859	34,751	155	14,953
豊住		46,360	45,517	25	818
遠山		35,390	13,652	2,032	19,706
下総町		86,871	72,905	484	13,482
大栄町		175,112	52,997	3,794	118,321

資料 農(林)業センサス

3 3 農地転用状況

(単位 a)

用途		年											
		平成 15		16		17		18		19		20	
		件数	面積	件数	面積	件数	面積	件数	面積	件数	面積	件数	面積
計		148	932	165	1,841	205	1,566	228	2,519	225	2,600	183	1,270
住宅用地	農家住宅	2	9	6	41	4	20	3	25	5	46	7	65
	一般個人住宅	67	261	58	232	75	214	53	169	43	151	77	304
	集団住宅・その他	26	213	32	532	27	388	24	342	21	221	21	238
	鉱業	-	-	-	-	1	1	-	1	2	13	-	-
	建設業	-	-	1	20	-	-	4	29	15	236	-	-
工・鉱業用地	金属・機械工業	-	-	-	-	-	-	-	-	-	-	1	53
	化学・紙・パルプ工業	-	-	-	-	-	-	-	-	-	-	-	-
	繊維・食料品工業	-	-	-	-	1	10	-	-	-	-	-	-
	電気・ガス・水道事業	-	-	-	-	-	-	-	-	-	-	-	-
その他		-	-	-	-	6	49	-	-	-	-	1	6
学校用地		1	6	-	-	-	-	1	3	-	-	-	-
公園・運動場用地		2	12	2	64	1	2	5	26	-	-	-	-
道路・水路・鉄道用地		8	8	2	1	9	11	36	128	37	188	8	10
建物その他用地	農林漁業用施設	4	22	4	11	10	56	2	25	3	17	7	43
	運輸通信業用施設	-	-	-	-	1	16	1	1	1	69	-	-
	商業・サービス業用施設	15	154	9	211	22	263	26	659	13	92	7	63
	官公署・病院等公共施設	1	34	-	-	2	33	1	9	5	20	-	-
	その他	19	194	46	624	44	448	45	582	32	312	6	12
山林		2	17	-	-	2	55	1	20	6	39	1	11
その他の分類不能・不明		1	2	5	105	-	-	26	500	42	1,196	47	465

(注) 平成17年より旧下総町, 旧大栄町分を含む。

資料 農業委員会事務局

3 4 地区別・地目別農地転用面積

(単位 a)

年	区分	総数	地区別									地目別	
			成田	公津	八生	中郷	久住	豊住	遠山	下総	大栄	田	畑
平成 15		932	178	431	17	3	29	-	274	109	823
16		1,841	458	323	82	22	57	20	879	353	1,488
17		1,566	220	247	42	4	89	-	676	61	227	271	1,295
18		2,519	218	791	34	24	100	35	602	42	673	838	1,681
19		2,600	153	344	84	12	529	-	578	38	862	512	2,088
20		1,270	89	307	42	2	76	79	458	25	192	284	986

(注) 平成17年より旧下総町, 旧大栄町分を含む。

資料 農業委員会事務局

35 農用機械保有台数

(単位 台)		(各年2月1日)				
年	区分	耕うん機	噴霧機	田植機	バインダー	乾燥機
		トラクター	散粉機		コンバイン	
昭和	30	13	43
	35	798	133
	40	2,269	280
	45	2,757	1,013	59	262	...
	50	3,078	833	402	1,514	...
	55	3,320	558	1,108	1,895	1,524
平成	60	3,211	794	1,358	1,694	1,503
	2	2,953	604	1,384	1,492	1,320
	7	2,405	...	1,252	1,277	1,162
	12	2,048	...	1,077	1,083	1,037
	17					
	(成田市)	1,406	...	923	884	...
	(下総町)	517	...	329	329	...
(大栄町)	1,496	...	434	434	...	

(注) 噴霧機, 散粉機は, 人力式を除く(ミスト式を含む。)

資料 農(林)業センサス

昭和55年の噴霧機, 散粉機は, 動力防除機数(ミスト式を含まない。)

36 家畜・家きん飼養頭羽数

		(各年2月1日)			
年	区分	乳用牛	乳用牛以外	豚	にわとり
		(頭)	の牛 (頭)	(頭)	(百羽)
昭和	30	217	1,496	1,340	322
	35	396	1,500	2,047	331
	40	528	905	5,443	441
	45	372	274	4,278	458
	50	298	157	4,492	410
	55	274	204	4,200	73
平成	60	399	168	3,208	89
	2	304	102	2,974	71
	7	229	76	1,190	46
	12	211	45	580	41
	17				
	(成田市)	154	8	317	30
(下総町)	583	292	-	10	
(大栄町)	537	487	7,138	60	

資料 農(林)業センサス

37 果樹種類別栽培農家数及び栽培面積

(各年2月1日)

年	区分	なし		かき		その他	
		農家数	面積(a)	農家数	面積(a)	農家数	面積(a)
昭和	51	10	510	5	59	268	6,159
	55	11	610	6	61	238	5,661
	60	9	695	11	100	163	3,864
平成	2	7	674	5	65	115	3,409
	7	6	610	3	36	94	2,775
	12	8	740	2	X	61	1,982
	17						
	(成田市)	8	709	5	51	53	1,598
	(下総町)	1	X			3	X
	(大栄町)	5	590	1	X	11	X

資料 農(林)業センサス

38 印旛沼漁業経営体数及び漁船数

(各年11月1日)

年	区分	漁業 経営体数	漁船				
			無動力船 隻数	船外機付 船隻数	動力船		
					隻数	トン数	馬力数
昭和	43	159	74	114	1	2	5
	48	278	152	134	3	2	18
	53	93	26	108			
	58	66	10	76			
	63	50	3	56			
平成	5	2	X	X	X	X	X
	10	1	X	X	X	X	X
	15	2	X	X	X	X	X

資料 漁業センサス

39 印旛沼漁業種類別の経営体数

(各年11月1日)

年	区分	漁業 経営体数	漁業							釣・は えなわ	その他 の漁業	養殖業
			底曳網	刺し網 敷き網	地曳網 船曳網	定置網	投網	その他				
昭和	43	159	206	11	29	73	32	61	43	53		
	48	278	445	4	103	34	66	99	139	79	13	
	53	93	212	18	48	13	58	34	41	16	3	
	58	66	117	2	28	17	50	6	14		1	
	63	50	91		20	23	33	8	7	1	5	1
平成	5	2	X	X	X	X	X	X	X	X	X	X
	10	1	X	X	X	X	X	X	X	X	X	X
	15	2	X	X	X	X	X	X	X	X	X	X

資料 漁業センサス

40 養殖方法別経営体数(内水面養殖)

(各年11月1日)

年	区分	総数	地	中 養 殖			ため池 養 殖	網いけす 養 殖
				止水式	流水式	循環式		
昭和	43	7	7	6	1			
	48	11	8	7	1	3		
	53	8	8	7	1			
	58	6	6	6				
平成	63	4	4	2	1	1		
	5	3	3	1	1	1		
	10	4	3	3			1	
	15	4	4	4				

(注) 平成15年は旧下総町, 旧大栄町分を含む。

資料 漁業センサス

41 淡水魚養殖生産高(内水面養殖)

(単位 t)

年	種類	う な ぎ		こ い		ふ な		錦 鯉	
		戸数	生産高	戸数	生産高	戸数	生産高	戸数	生産高
昭和	43	6	60	2	5	1	2	1	17
	58	5	47	1	3	1		1	19
	63	3	52	1	4	1	1	1	8
平成	5	3	31	1	2.6	2	6	1	8
	10	2	3.8	1	3.3	2	4.1	1	10.0
	15	1	7.5	1		1	0.2	1	10.8
	17	1	11.7					1	8.0
	18	1	7.6					1	7.5
	19	1	8.9					1	2.3
	20	1	8.4					1	7.5

(注) 平成17年より旧下総町, 旧大栄町分を含む。

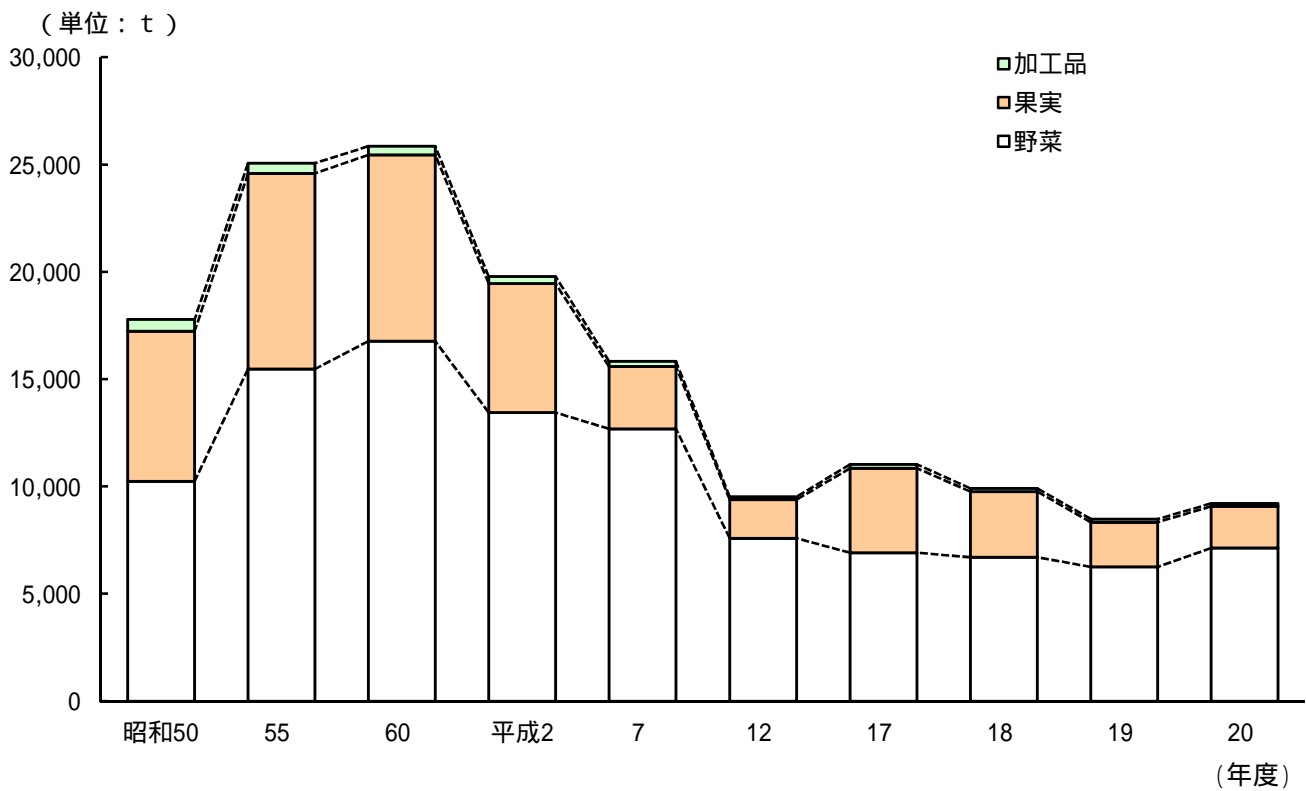
資料 農政課

製造業・商業

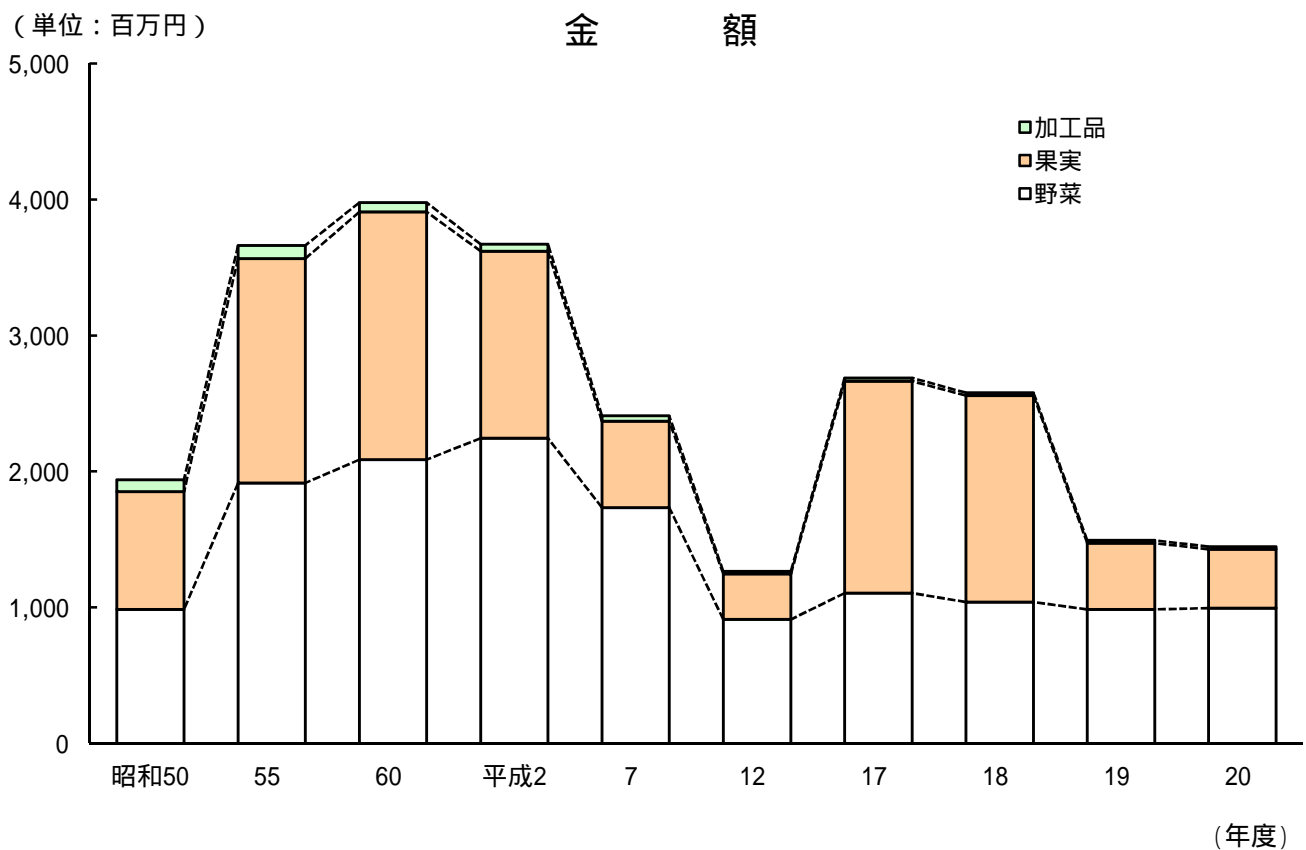
5 製造業・商業

11 成田市公設地方卸売市場 青果物年度別取扱高推移

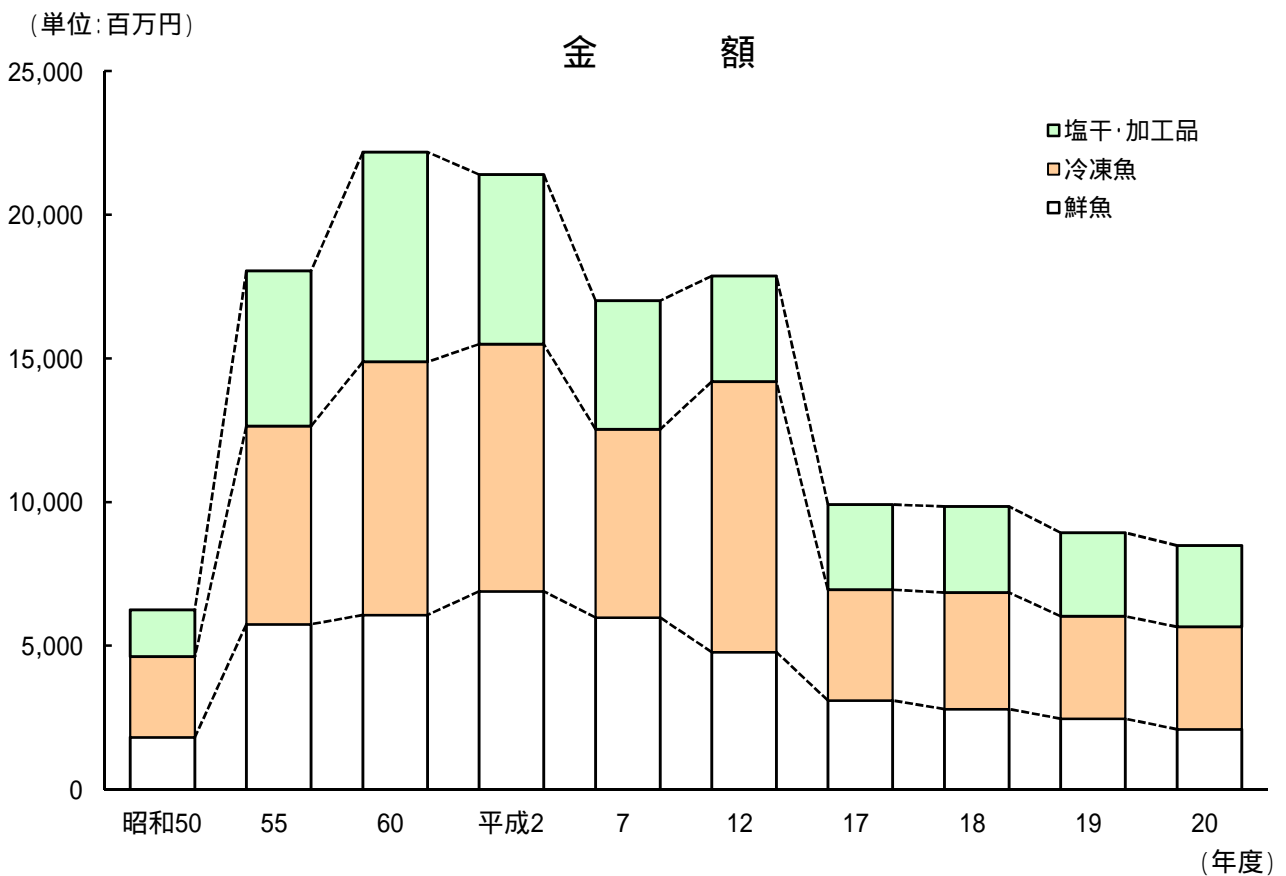
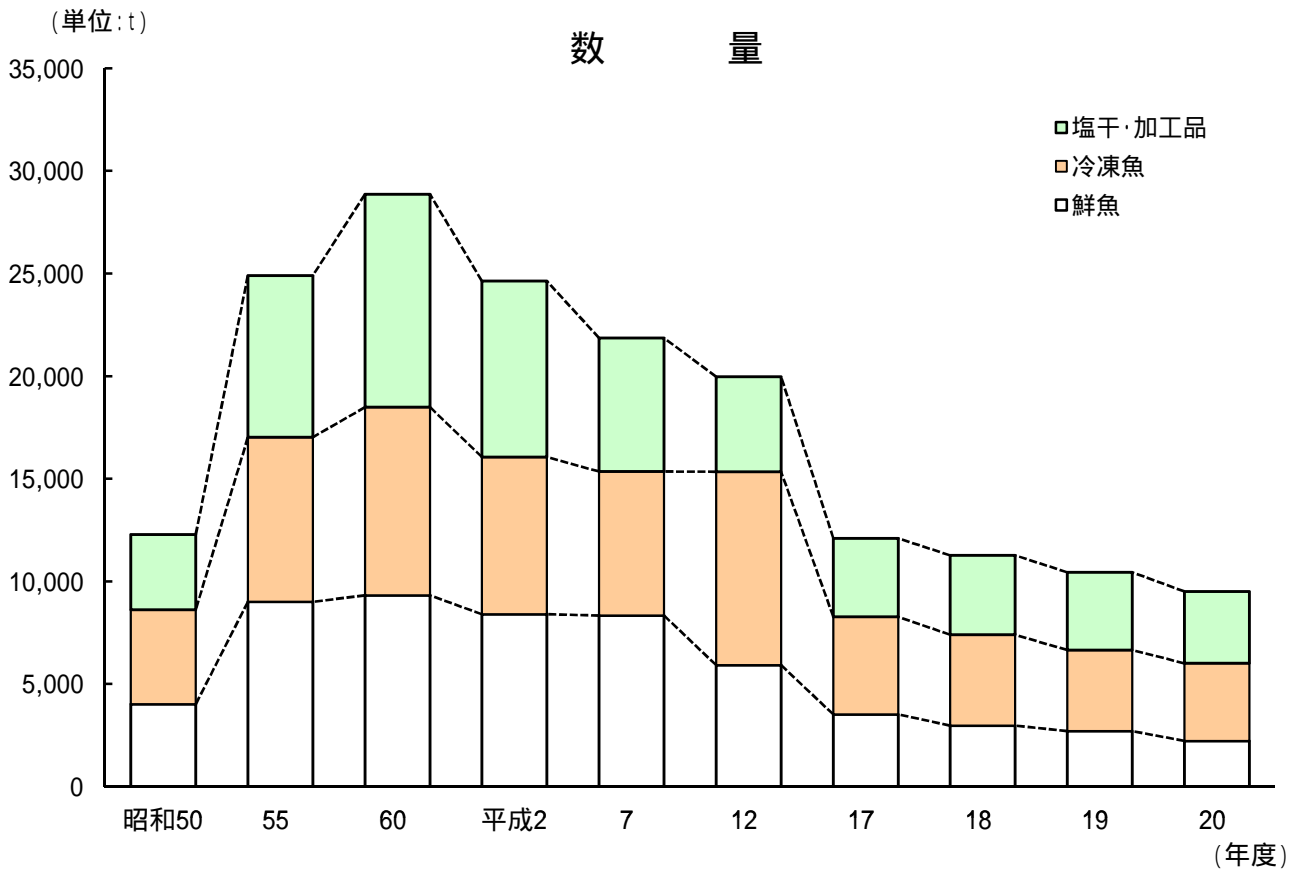
数 量



金 額



12 成田市公設地方卸売市場 水産物年度別取扱高推移



42 産業(中分類)別事業所数及び従業者数

(各年12月31日)

区 分	年		昭和50	60	平成7	15	16	17	18	19
	事業所数	従業者数	(1975)	(1985)	(1995)	(2003)	(2004)	(2005)	(2006)	(2007)
総			117	112	112	90	80	127	117	126
			2,740	4,250	5,707	3,861	3,687	4,964	4,987	5,312
食 料 品 製 造 業			45	37	32	32	28	35	33	34
			1,281	1,036	1,064	1,032	949	1,257	1,185	1,158
飲料・飼料・たばこ製造業			…	3	3	3	3	3	3	3
			…	90	87	48	49	45	47	48
織 維 工 業										1
										x
衣服・その他の繊維製品製造業				3	5	3	3	3	3	3
				14	52	25	23	21	21	22
木 材 ・ 木 製 品 製 造 業			20	3	2	1	1	4	2	3
			115	33	x	x	x	x	38	35
家 具 ・ 装 備 品 製 造 業			1	3	6	3	2	2	2	2
			x	18	40	20	18	18	17	17
パルプ・紙・紙加工品製造業			2	1	1	2	2	3	3	4
			x	x	x	x	x	x	113	114
出版・印刷・同関連産業			4	2	1	2	1	2	3	3
			22	x	x	x	x	x	41	41
化 学 工 業			1	6	7	5	4	10	11	10
			x	359	x	430	408	633	778	702
石油・石炭製品製造業			1	1	1	1	1	2	2	2
			x	x	x	x	x	x	21	22
プラスチック製品製造業			…	6	7	5	5	7	7	7
			…	367	x	438	427	430	474	392
ゴ ム 製 品 製 造 業			3	5	7	6	5	7	5	6
			108	346	344	280	241	285	262	326
なめし革・同製品・毛皮製造業			8	3	1					
			58	21	x					
窯業・土石製品製造業			5	6	9	7	7	10	10	10
			147	95	179	80	78	82	224	250
鉄 鋼 業			1	2	1			4	3	4
			x	x	x			135	128	164
非鉄金属製造業			1	3	2	2	2	4	4	4
			x	41	x	x	x	x	73	52
金属製品製造業			3	9	6	7	6	15	13	14
			109	194	106	104	94	388	376	427
一般機械器具製造業			1	6	9	4	3	8	5	6
			x	401	1,490	405	422	422	472	510
電気機械器具製造業			1	2	5	3	3	2	2	3
			x	x	1,249	801	799	608	659	692
情報通信機械製造業			…	…	…					
			…	…	…					
電子部品・デバイス製造業			…	…	…	1	1	1	1	1
			…	…	…	x	x	x	x	x
輸送用機械器具製造業			2		1			1	1	3
			x		x			x	x	294
精密機械器具製造業			1	1						
			x	x						
その他の製造業			17	10	6	3	3	4	4	3
			373	117	37	13	12	24	22	18
秘 匿 欄 (不 詳 を 含 む 。)			527	1,118	1,059	185	167	616	36	28

(注) 集計には3人以下の事業所を含まない。西暦末尾が0, 3, 5, 8の年は全数調査。資料 工業統計調査

上欄は事業所数, 下欄は従業者数。

電気機械器具は,平成14年から電気機械器具,情報通信機械,電子部品・デバイスに3分割された。

平成17年より旧下総町,旧大栄町分を含む。

43 産業(中分類)別製造品出荷額等

(単位 百万円)

(各年12月31日)

区 分	年	昭和50	60	平成7	15	16	17	18	19
		(1975)	(1985)	(1995)	(2003)	(2004)	(2005)	(2006)	(2007)
総 額		32,249	132,047	228,397	144,330	148,455	191,430	179,667	187,486
食 料 品 製 造 業		8,939	17,959	19,144	16,734	14,025	15,673	15,225	15,249
飲料・飼料・たばこ製造業		...	x	1,108	1,095	1,061	1,087	1,074	1,056
織 維 工 業									x
衣服・その他の繊維製品製造業			x	275	103	100	95	112	103
木 材 ・ 木 製 品 製 造 業		715	329	x	x	x	x	x	601
家 具 ・ 装 備 品 製 造 業		x	174	373	142	x	x	x	x
パルプ・紙・紙加工品製造業		x	x	x	x	x	x	4,169	4,341
出版・印刷・同関連産業		43	x	x	x	x	x	438	417
化 学 工 業		x	32,125	x	50,250	50,658	58,398	60,107	55,764
石油・石炭製品製造業		x	x	x	x	x	x	x	x
プラスチック製品製造業		...	12,504	x	12,301	12,525	13,152	14,457	15,353
ゴ ム 製 品 製 造 業		384	4,948	5,043	5,391	5,530	8,383	7,740	7,781
なめし革・同製品・毛皮製造業		60	x	x					
窯業・土石製品製造業		1,074	2,123	8,149	1,919	2,019	2,161	5,326	6,266
鉄 鋼 業		x	x	x			13,372	12,819	15,192
非 鉄 金 属 製 造 業		x	5,312	x	x	x	x	4,838	6,133
金 属 製 品 製 造 業		200	2,418	2,320	7,693	7,002	11,624	12,567	13,871
一 般 機 械 器 具 製 造 業		x	6,520	81,609	7,598	9,528	10,464	12,968	16,204
電 気 機 械 器 具 製 造 業		x	x	45,173	35,005	39,622	x	x	24,111
情 報 通 信 機 械 製 造 業						
電 子 部 品 ・ デ バ イ ス 製 造 業		x	x	x	x	x
輸 送 用 機 械 器 具 製 造 業		x		x			x	x	2,244
精 密 機 械 器 具 製 造 業		x	x						
そ の 他 の 製 造 業		3,545	657	401	57	37	39	79	98
秘 匿 欄 (不 詳 を 含 む 。)		17,289	46,978	64,802	6,042	6,348	56,982	27,748	2,702

(注) 集計には3人以下の事業所を含まない。西暦末尾が0, 3, 5, 8の年は全数調査。資料 工業統計調査
電気機械器具は、平成14年から電気機械器具、情報通信機械、電子部品・デバイスに3分割された。
平成17年より旧下総町、旧大栄町分を含む。

4 4 産業(中分類)別商店数及び従業者数

区分	調査 年 月	総 数	卸売業	小 売 業						飲食店
				各 種 品	織物・ 身の回 り 品	飲 料	食 品	自 動 車 自 転 車 荷 車	家 具 建 什 器	
商 店 数	S 39. 7	814	39		65	380	26	53	109	142
	43. 7	809	43		66	308	24	46	157	165
	47. 5	927	39	3	66	314	24	59	192	230
	49. 5	1,069	75		67	333	30	72	218	274
	51. 5	1,341	197		76	349	32	83	254	350
	54. 6	1,611	237		89	385	47	93	301	459
	57. 6	1,847	259	1	107	397	66	109	340	568
	60. 5	1,214	248	3	105	375	60	90	333	...
	61.10	407	407
	63. 6	1,221	257	5	114	365	56	93	331	...
	H 元.10	425	425
	3. 7	1,270	266	6	115	378	66	84	355	...
	4.10	433	433
	6. 7	1,326	264	5	140	367	60	92	398	...
	9. 6	1,340	250	11	132	364	58	89	436	...
	11. 7	1,240	245	21	130	315	66	77	386	...
	14. 6	1,304	254	8	178	320	49	73	422	...
	16. 6	1,283	232	9	167	333	55	66	421	...
	19. 6	1,432	260	7	199	356	69	79	462	...
従 業 者 数	S 39. 7	2,475	186		228	923	47	141	349	601
	43. 7	2,736	284		243	845	52	146	506	660
	47. 5	3,767	310	37	300	963	118	217	731	1,091
	49. 5	4,218	493		228	1,093	235	268	781	1,120
	51. 5	5,573	1,261		292	1,201	237	271	893	1,418
	54. 6	7,971	1,678		364	x	403	318	x	1,914
	57. 6	9,554	1,871	x	383	2,377	x	386	1,330	2,430
	60. 5	7,373	1,938	227	392	2,600	485	330	1,401	...
	61.10	2,522	2,522
	63. 6	8,339	2,115	292	403	3,216	468	343	1,502	...
	H 元.10	2,847	2,847
	3. 7	10,575	2,427	403	658	4,086	575	369	2,057	...
	4.10	3,368	3,368
	6. 7	10,130	2,604	420	801	2,833	634	494	2,344	...
	9. 6	10,533	2,227	1,080	537	2,909	591	466	2,723	...
	11. 7	11,918	2,305	713	506	4,452	622	493	2,827	...
	14. 6	13,268	2,497	10,771	1,359	877	4,666	425	548	...
	16. 6	13,053	2,179	1,345	858	4,806	512	487	2,866	...
	19. 6	13,975	3,316	1,125	963	4,323	610	512	3,126	...

(注) S60.5, S63.6, H3.7, H6.7以降は, 総数に飲食店を含まない。
S61.10, H元.10, H4.10は, 飲食店のみの調査である。

資料 商業統計調査

45 産業(中分類)別年間商品販売額及び商品手持額

(単位 百万円)

区分	調査 年 月	総 数	卸売業	小 売 業						飲食店
				各 種 品	織物・ 身の回 り	飲 料	食 品	自動車 自転車 荷 車	家 具 器具 建 什	
年 間 商 品 販 売 額	S 39. 7	5,478	1,700		442	1,929	81	276	583	467
	43. 7	8,827	2,583		762	2,549	151	421	1,586	775
	47. 5	18,852	3,288	364	1,539	4,722	1,457	1,079	4,283	2,120
	49. 5	31,843	9,187		1,505	7,953	3,371	2,114	5,074	2,639
	51. 5	69,189	36,307		2,559	10,881	4,379	1,984	8,680	4,399
	54. 6	134,926	71,420		4,132	x	7,859	3,233	x	9,443
	57. 6	183,768	98,485	x	5,301	26,948	x	6,211	21,701	13,182
	60. 5	208,267	110,937	8,019	5,884	43,005	12,129	5,572	22,721	...
	61.10	16,123	16,123
	63. 6	242,629	125,675	9,423	6,664	56,269	15,292	5,539	23,767	...
	H 元.10	20,038	20,038
	3. 7	326,311	153,566	15,913	18,961	71,187	25,780	8,002	32,902	...
	4.10	22,752	22,752
	6. 7	313,965	150,941	11,108	21,822	56,868	21,656	11,335	40,235	...
	9. 6	290,332	129,232	22,344	10,612	45,477	23,331	12,495	46,841	...
	11. 7	329,566	141,403	23,290	9,598	70,100	22,142	14,553	48,480	...
	14. 6	331,523	145,484	186,039	27,393	13,110	60,387	14,447	16,474	...
	16. 6	313,746	127,541	25,794	13,386	64,385	18,101	15,105	49,435	...
	19. 6	342,324	143,621	21,648	16,316	66,053	20,338	16,460	57,887	...
商 品 手 持 額	S 39. 7	463	91		102	116	11	47	96	...
	43. 7	770	167		122	165	22	74	220	...
	47. 5	1,550	188	28	404	266	72	143	449	...
	49. 5	2,596	531		369	504	103	394	695	...
	51. 5	4,330	1,583		531	658	171	370	1,017	...
	54. 6	7,029	2,404		949	x	362	493	x	...
	57. 6	11,556	3,755	x	1,344	1,518	x	947	2,468	...
	60. 5	11,108	4,083	805	1,219	1,248	566	804	2,383	...
	61.10
	63. 6	12,602	3,373	854	1,450	2,254	728	1,083	2,860	...
	H 元.10
	3. 7	16,307	3,825	1,028	3,548	2,254	816	1,170	3,666	...
	4.10
	6. 7	19,096	5,080	829	2,776	3,054	1,174	1,480	4,703	...
	9. 6	19,385	3,713	2,267	2,138	1,336	1,262	2,197	6,472	...
	11. 7
	14. 6	21,938	4,251	2,390	3,237	1,570	1,091	2,363	7,036	...
	16. 6
	19. 6	21,535	4,989	2,183	2,887	1,710	1,233	2,216	6,317	...

(注) S60.5, S63.6, H3.7, H6.7以降は, 総数に飲食店を含まない。
S61.10, H元.10, H4.10は, 飲食店のみの調査である。

資料 商業統計調査

46 産業(小分類)別商店数等

(平成19年6月1日)

産業分類	区分	成田市					
		事業所数	従業者数	年間商品販売額 百万円	その他の収入額 万円	商品手持額 百万円	売場面積 ㎡
合計		1,432	13,975	342,324	-	21,535	
卸売業計		260	3,316	143,621	-	4,989	-
各種商品卸売業		-	-	-	-	-	-
繊維品卸売業(衣服、身の回り品を除く)		-	-	-	-	-	-
衣服・身の回り品卸売業		2	9	X	-	X	-
農畜産物・水産物卸売業		84	1,013	45,595	-	1,409	-
食料・飲料卸売業		46	1,290	27,699	-	677	-
建築材料卸売業		28	128	12,051	-	383	-
化学製品卸売業		5	28	2,310	-	44	-
鉱物・金属材料卸売業		4	20	3,226	-	49	-
再生資源卸売業		3	12	423	-	27	-
一般機械器具卸売業		8	84	X	-	X	-
自動車卸売業		14	134	7,445	-	477	-
電気機械器具卸売業		9	61	7,071	-	192	-
その他の機械器具卸売業		2	12	X	-	X	-
家具・建具・じゅう器等卸売業		11	73	2,895	-	58	-
医薬品・化粧品等卸売業		7	94	4,246	-	679	-
他に分類されない卸売業		37	358	X	-	X	-
小売業計		1,172	10,659	198,703	-	16,546	193,844
百貨店・総合スーパー		3	1,038	19,394	-	1,705	42,123
その他の各種商品小売業		4	87	2,254	-	477	2,027
呉服・服地・寝具小売業		14	66	805	-	175	1,629
男子服小売業		20	136	2,389	-	515	5,573
婦人・子供服小売業		105	505	8,277	-	1,149	16,484
靴・履物小売業		16	77	1,415	-	438	2,912
その他の織物・衣服・身の回り品小売業		44	179	3,431	-	610	3,853
各種食料品小売業		27	615	12,249	-	249	11,587
酒小売業		32	139	4,462	-	255	2,638
食肉小売業		6	23	191	-	3	159
鮮魚小売業		12	56	543	-	25	486
野菜・果実小売業		11	38	406	-	13	586
菓子・パン小売業		90	612	5,414	-	167	3,968
米穀類小売業		10	23	155	-	20	253
その他の飲食料品小売業		168	2,817	42,634	-	978	15,805
自動車小売業		62	599	20,312	-	1,220	3,368
自転車小売業		7	11	26	-	13	351
家具・建具・畳小売業		26	92	1,975	-	284	8,760
機械器具小売業		33	317	13,475	-	1,755	12,659
その他のじゅう器小売業		20	103	1,011	-	177	3,556
医薬品・化粧品小売業		80	591	10,996	-	1,195	10,295
農耕用品小売業		21	89	2,767	-	298	2,213
燃料小売業		64	446	17,767	-	471	1,011
書籍・文房具小売業		45	613	6,316	-	826	6,181
スポーツ用品・がん具・娯楽用品・楽器小売業		46	454	6,771	-	1,457	15,944
写真機・写真材料小売業		6	38	714	-	76	677
時計・眼鏡・光学機械小売業		25	109	1,632	-	313	2,178
他に分類されない小売業		175	786	10,923	-	1,681	16,568
秘 匠 欄		-	0	30,659	-	995	-

資料 商業統計調査

47大字別商店数及び従業者数

(平成19年6月1日)

大字名	商店数	従業者数	大字名	商店数	従業者数	大字名	商店数	従業者数	大字名	商店数	従業者数
成田市計	1,432	13,975	上下宝押山米	2	X	川畑ヶ清里三本南東駒取堀新長十天東古木の天	1	X	下総地区計	63	242
成田地区計	521	4,500	福福田田畑口野	4	11	栗田水塚塚城塚野香内野田三峰峰込根浪丘御料塚内	11	85	猿大滑西四名高成地蔵青倉名冬中七高大小野	23	90
成田町	41	57	中郷地区計	11	48	野東関和下山妻田泉荻	72	920	山菅川賀谷屋倉井新田山水木父里沢岡田野浮込	6	40
東本町	16	54	野東関和下山妻田泉荻	3	15	久住地区計	18	180	大須古高成地蔵青倉名冬中七高大小野	5	14
仲幸町	18	203	芝	14	104	大士小成大幡飯荒磯水新	10	47	所	12	26
上町	11	54	北長南佐竜安南北	7	29	豊住地区計	6	21	所	1	X
花崎町	14	65	羽沼鳥野台西部部	2	X	吾妻	5	27	所	2	X
馬橋町	31	103	遠山地区計	15	57	加良部	1	X	所	2	X
新南平護台	34	229	小大馬久山吉東	2	X	玉造	2	X	所	1	X
南平護台	82	512	菅山場米野作倉田	1	X	橋賀台	5	12	所	1	X
南平護台1丁目	7	74		5	138	玉造	2	X	所	1	X
南平護台2丁目	2	X		3	14	玉造	1	X	所	1	X
南平護台3丁目	1	X		3	17	玉造	6	113	所	1	X
南平護台1丁目	3	27		1	X	玉造	1	X	所	1	X
南平護台2丁目	5	47		1	X	玉造	3	14	所	1	X
南平護台3丁目	3	X		1	X	玉造	1	X	所	1	X
土屋部	38	366		1	X	玉造	4	X	所	1	X
不動ヶ岡	26	258		1	X	玉造	1	X	所	1	X
美郷台1丁目	17	146		1	X	玉造	3	14	所	1	X
美郷台2丁目	18	153		1	X	玉造	1	X	所	1	X
美郷台3丁目	17	218		1	X	玉造	1	X	所	1	X
ウイング土屋	5	43		1	X	玉造	1	X	所	1	X
公津地区計	126	1,843		1	X	玉造	4	13	所	1	X
八代形賀方方目1丁目	1	X		1	X	玉造	1	X	所	1	X
八代形賀方方目2丁目	4	19		1	X	玉造	1	X	所	1	X
八代形賀方方目3丁目	6	26		1	X	玉造	1	X	所	1	X
八代形賀方方目4丁目	1	X		1	X	玉造	1	X	所	1	X
宗吾1丁目	1	X		1	X	玉造	1	X	所	1	X
宗吾2丁目	7	15		1	X	玉造	1	X	所	1	X
宗吾3丁目	2	X		1	X	玉造	1	X	所	1	X
宗吾4丁目	7	25		1	X	玉造	1	X	所	1	X
大江弁田町	9	29		1	X	玉造	1	X	所	1	X
飯並木仲	36	381		1	X	玉造	1	X	所	1	X
飯並木仲	44	430		1	X	玉造	1	X	所	1	X
飯並木仲	86	858		1	X	玉造	1	X	所	1	X
公津の杜1丁目	11	138		1	X	玉造	1	X	所	1	X
公津の杜2丁目	13	148		1	X	玉造	1	X	所	1	X
公津の杜3丁目	7	77		1	X	玉造	1	X	所	1	X
公津の杜4丁目	51	535		1	X	玉造	1	X	所	1	X
公津の杜5丁目	1	X		1	X	玉造	1	X	所	1	X
公津の杜6丁目	1	X		1	X	玉造	1	X	所	1	X
八生地区計	24	111		1	X	玉造	1	X	所	1	X
松崎	4	43		1	X	玉造	1	X	所	1	X
大竹	9	14		1	X	玉造	1	X	所	1	X

(注) 飲食店は含まない。

資料 商業統計調査

48 成田市公設地方卸売市場取扱高

(単位 数量 t 金額 百万円)

種 目		年 度										
		昭和50	60	平成2	7	12	16	17	18	19	20	
青 果 物	数量	17,784	25,852	19,787	15,837	9,525	10,063	11,027	9,916	8,489	9,213	
	金額	1,940	3,979	3,672	2,410	1,267	2,383	2,689	2,579	1,495	1,449	
	野 菜	数量	10,240	16,770	13,442	12,681	7,585	6,938	6,912	6,711	6,256	7,136
		金額	988	2,089	2,245	1,736	913	1,206	1,107	1,042	986	997
	果 実	数量	6,996	8,686	6,018	2,909	1,802	2,956	3,943	3,054	2,083	1,944
		金額	865	1,820	1,375	635	334	1,154	1,558	1,517	489	433
	加 工 品	数量	548	396	327	247	138	169	172	151	150	133
		金額	87	70	52	39	20	23	24	20	20	19
	水 産 物	数量	12,280	28,864	24,636	21,858	19,973	12,728	12,093	11,281	10,444	9,513
		金額	6,254	22,182	21,407	17,009	17,868	10,507	9,914	9,853	8,939	8,488
鮮 魚		数量	4,021	9,330	8,407	8,342	5,929	3,954	3,526	2,981	2,717	2,231
		金額	1,812	6,072	6,896	5,981	4,777	3,410	3,097	2,801	2,467	2,091
冷 凍 魚		数量	4,593	9,162	7,662	7,018	9,421	4,763	4,745	4,416	3,946	3,781
		金額	2,810	8,810	8,603	6,549	9,414	4,051	3,858	4,052	3,565	3,567
塩干・加工品		数量	3,666	10,372	8,567	6,498	4,623	4,011	3,822	3,884	3,781	3,501
		金額	1,632	7,300	5,908	4,479	3,677	3,046	2,959	3,000	2,907	2,830

資料 卸売市場

49 成田市公設地方卸売市場主要取扱品目

(単位 t)

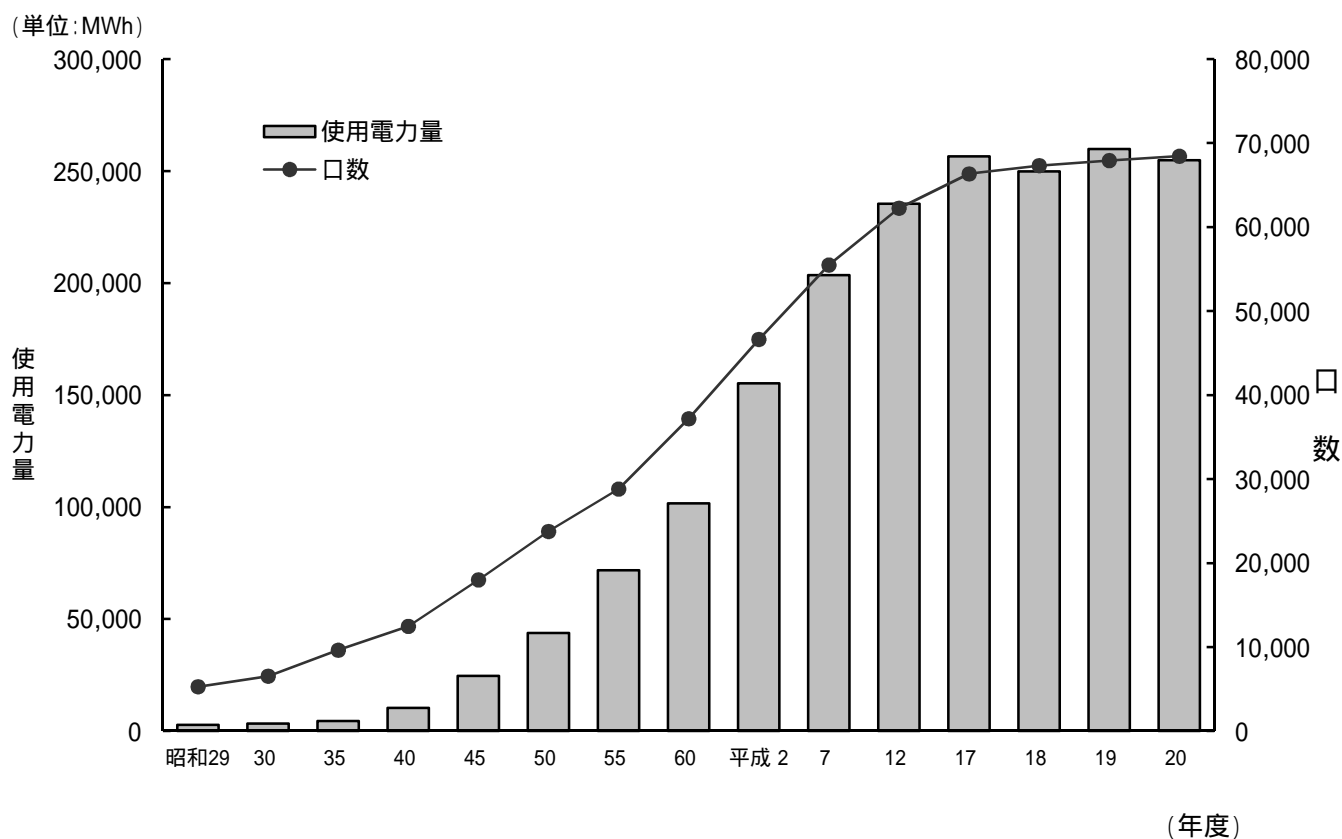
年度	平成 12		17		18		19		20	
	品 目	数 量	品 目	数 量	品 目	数 量	品 目	数 量	品 目	数 量
野 菜	にんじん	2,163	にんじん	945	キャベツ	947	キャベツ	915	にんじん	736
	紅あずま	1,034	キャベツ	859	にんじん	765	にんじん	841	だいこん	731
	大根	484	だいこん	690	だいこん	709	だいこん	707	キャベツ	670
	玉ねぎ	350	紅あずま	438	紅あずま	407	紅あずま	368	紅あずま	378
	きゅうり	313	たまねぎ	367	たまねぎ	384	たまねぎ	313	たまねぎ	370
	キャベツ	291	はくさい	349	ねぎ	347	はくさい	306	ねぎ	281
	ばれいしょ	285	ねぎ	340	はくさい	310	ねぎ	260	はくさい	233
	青首大根	261	きゅうり	330	きゅうり	298	トマト	207	かぼちゃ	170
	白菜	237	トマト	256	ほうれん草	181	きゅうり	186	きゅうり	145
	ねぎ	212	レタス	181	トマト	175	ほうれん草	160	ほうれん草	109
果 実	バナナ	515	いちご	1,193	いちご	977	バナナ	286	バナナ	326
	かんせん西瓜	186	温州みかん	436	バナナ	223	露地西瓜	263	露地西瓜	180
	紅大西瓜	107	バナナ	328	露地西瓜	219	温州みかん	228	温州みかん	156
	レモン	86	露地西瓜	318	温州みかん	160	グレープフルーツ	151	梨	117
	早生温州みかん	74	梨	191	ふじりんご	129	ふじりんご	94	グレープフルーツ	106
	露地西瓜	64	グレープフルーツ	152	グレープフルーツ	127	梨	88	ふじりんご	94
	グレープフルーツ	59	ふじりんご	95	パインアップル	75	パインアップル	82	パインアップル	68
	豊水梨	49	レモン	86	梨	71	レモン	66	ハウス西瓜	67
	青島系温州みかん	36	パインアップル	81	レモン	65	いよかん	43	レモン	61
	タカミメロン	35	キウイフルーツ	65	キウイフルーツ	56	ハウス西瓜	42	いちご	43
水 産 物	冷めばち	4,325	冷めばち	1,614	冷めばち	1,595	冷めばち	1,476	冷めばち	1,337
	あさり	691	冷さけ	988	冷さけ	567	冷さけ	357	冷さけ	477
	冷さけ	604	塩さけ	331	ちくわ	370	ちくわ	340	塩さけ	347
	かつお	416	ちくわ	326	塩さけ	345	塩さけ	337	かまぼこ	324
	冷いか	409	かまぼこ	324	冷いか	321	かまぼこ	326	揚物	272
	塩さけ	348	冷いか	321	かまぼこ	311	冷いか	292	ちくわ	210
	かまぼこ	343	揚物	272	揚物	248	揚物	219	かつお	151
	揚げ物	323	かつお	249	かつお	173	かつお	131	冷いか	144
	まあじ	315	あさり	235	冷さば	161	なると	129	なると	128
	するめいか	314	まあじ	146	開干あじ	133	開干あじ	127	開干あじ	125

資料 卸売市場

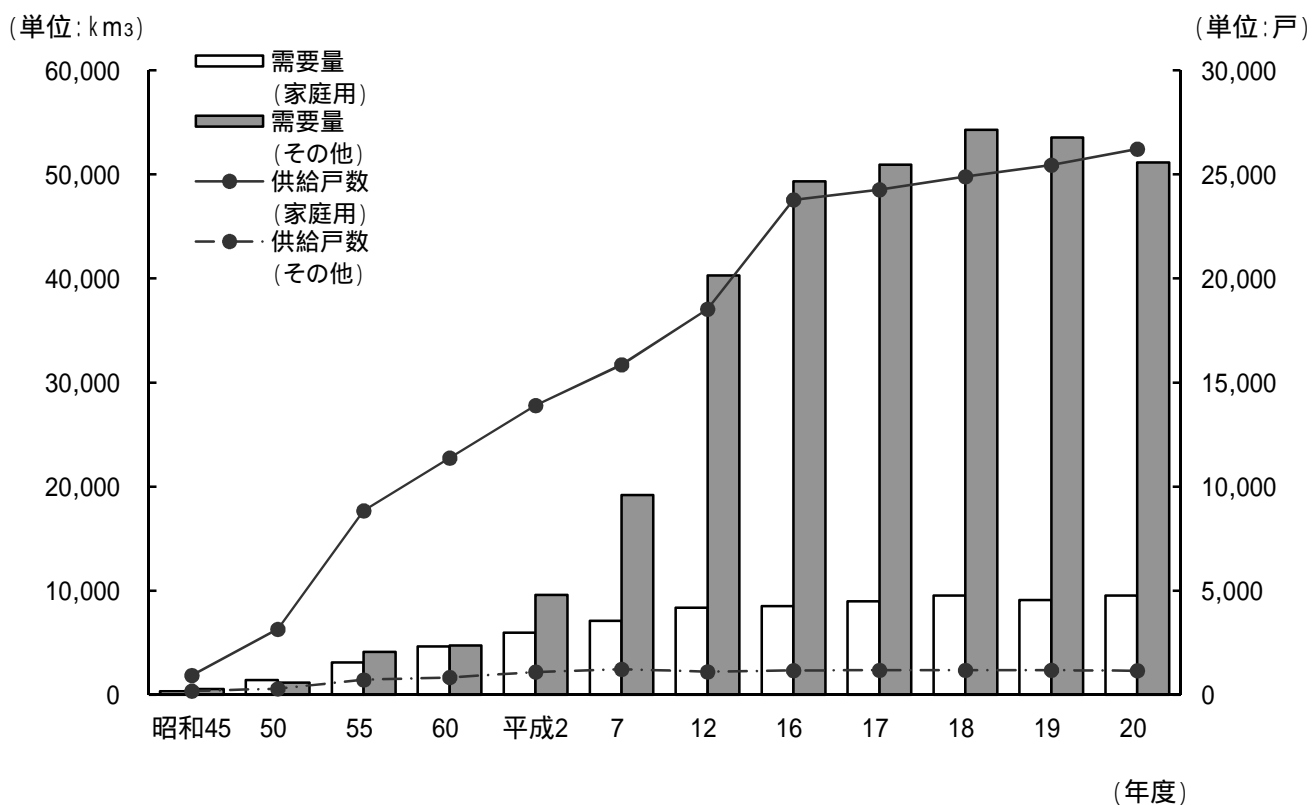
市民生活

6 市民生活

13 使用電力量の推移



14 都市ガス消費量の推移



50 電灯・電力の消費量

区分	合 計			電 灯			電 力			
	口 数	契 約 電 力 (kW)	使 用 電 力 量 (MWh)	口 数	契 約 電 力 (kW)	使 用 電 力 量 (MWh)	口 数	契 約 電 力 (kW)	使 用 電 力 量 (MWh)	
昭和	29	5,870	5,586	4,391	5,290	2,685	2,715	580	2,901	1,676
	30	7,182	6,276	5,787	6,549	3,112	3,393	633	3,164	2,394
	40	14,496	21,521	28,851	12,479	10,931	10,281	2,017	10,590	18,570
	50	28,009	93,256	150,322	23,772	36,644	43,745	4,237	56,612	106,577
	60	38,408	199,759	436,127	32,805	71,472	82,763	5,603 (4,380)	128,287 (25,825)	353,364 (18,837)
平成	2	47,496	288,518	663,489	41,168	104,536	125,236	6,328 (5,463)	183,982 (34,307)	538,253 (29,930)
	7	57,083	382,519	974,694	50,401	141,427	171,414	6,682 (5,086)	241,092 (35,214)	803,280 (32,097)
	12	63,932	430,158	1,098,432	57,147	170,387	199,167	6,785 (5,105)	259,771 (36,150)	899,265 (36,225)
	16	66,844	230,429	1,142,410	61,014	191,724	218,593	5,830 (4,882)	38,705 (34,232)	923,817 (31,564)
	17	67,304	...	1,150,236	61,477	...	225,421	5,827 (4,853)	39,200 (34,140)	924,815 (31,117)
	18	1,173,165	62,540	...	220,338	957,083 (29,517)
	19	1,210,607	63,204	...	229,772	982,688 (30,037)
	20	1,183,011	63,793	...	226,370	956,511 (28,396)

(注) 1MWh = 1,000kWh

資料 東京電力(株)

50年度までは、成田営業所管内の30%を成田市分として算出した概数。51年度から統計業務機械化に伴い、口数・契約電力は各年度末現在の需要高であり、使用量は各年度の概算値である。なお、電力()内数値は低圧電力の再掲である。平成13年度以降、電力の口数と契約電力は、特定規模需要(自由化部門)を除いた値であり、使用量は含んだ値である。平成17年度以降は市町村単位のデータがないため、平成16年度の営業所管内に占める率により概算した。

51 都市ガスの消費量

区分	供 給 戸 数						需 要 量 (千m ³)			
	総 数		家 庭 用		そ の 他		総 数	家庭用	その他	
	年平均	年 末	年平均	年 末	年平均	年 末				
昭和	43	1,008	1,017	836	837	172	180	679	244	435
	45	1,118	1,149	932	960	186	189	921	347	574
	50	3,443	3,709	3,149	3,412	294	297	2,619	1,433	1,186
	55	9,561	10,005	8,842	9,269	719	736	7,220	3,103	4,117
	60	12,213	12,354	11,375	11,500	838	854	9,376	4,644	4,732
平成	2	14,997	15,219	13,898	14,111	1,099	1,108	15,580	5,976	9,604
	7	17,083	17,272	15,855	16,088	1,228	1,184	26,291	7,097	19,194
	12	19,630	19,792	18,525	18,682	1,105	1,110	48,667	8,386	40,281
	16	24,944	25,263	23,777	24,086	1,167	1,177	57,842	8,518	49,324
	17	25,444	25,501	24,263	24,317	1,181	1,184	59,914	8,991	50,923
	18	26,067	26,350	24,887	25,163	1,180	1,187	63,799	9,531	54,268
	19	26,628	26,781	25,444	25,598	1,184	1,183	62,657	9,124	53,533
	20	27,375	27,596	26,214	26,465	1,161	1,131	60,682	9,528	51,154

(注) 平成15年度より供給戸数はガスメータ取付件数である。

資料 千葉ガス(株)

熱量:平成17年まで46MJ、平成18年から45MJとする。

5 2 上水道の状況

(各年度末)

年度	区分	給水区域内人口	給水戸数	給水人口	普及率 (%)	配水量 (m ³)			
						年間総量	1日最大	1日平均	
市 営 水 道	昭和	42	22,521	3,978	20,022	88.9	1,719,480	5,540	4,698
		45	25,889	5,023	23,119	89.3	2,457,375	8,360	6,733
	平成	50	30,958	6,578	28,760	92.9	3,214,011	11,256	8,781
		55	33,994	7,655	32,384	95.3	3,594,654	12,668	9,848
		60	34,643	7,564	33,021	95.3	4,248,133	14,780	11,639
		2	34,590	10,997	30,328	87.7	5,640,391	17,856	15,453
		7	46,489	14,585	37,523	80.7	6,250,626	19,931	17,078
		12	52,372	18,464	46,417	88.6	7,218,858	22,487	19,778
		16	66,065	21,166	50,798	76.9	7,430,582	22,898	20,358
		17	67,505	21,882	52,517	77.8	7,376,278	22,719	20,209
		18	69,105	22,979	55,150	79.8	7,385,808	22,603	20,235
		19	70,530	23,787	57,089	80.9	7,471,704	22,320	20,414
20	72,342	24,838	59,611	82.4	7,529,340	22,536	20,628		
県 営 水 道 (ニ コ ト タ ウ ン)	昭和	47	1,287	468	1,287	100.0	104,251	1,008	286
		50	7,990	2,709	7,990	100.0	743,173	3,427	2,031
	平成	55	23,619	9,435	23,619	100.0	2,195,594	7,903	6,015
		60	29,713	11,733	29,713	100.0	2,861,943	11,072	7,841
		2	34,267	13,422	34,267	100.0	3,764,882	13,412	10,315
		7	34,128	14,393	34,128	100.0	3,953,950	13,710	10,803
		12	32,882	14,486	32,882	100.0	3,929,280	12,670	10,765
		16	33,057	14,530	33,057	100.0	3,479,710	11,430	9,533
		17	33,394	14,717	33,394	100.0	3,533,110	11,000	9,680
		18	33,733	15,008	33,733	100.0	3,485,480	11,000	9,549
		19	34,114	15,158	34,114	100.0	3,515,550	11,550	9,605
20	34,483	15,302	34,483	100.0	3,368,490	10,580	9,231		
県 営 水 道 (空 港)	昭和	54					2,061,480	9,550	5,632
		55					2,063,640	8,600	5,654
	平成	60					2,217,127	9,417	6,074
		2					2,935,266	12,088	8,042
		7					2,481,130	10,870	6,779
		12					2,374,080	12,680	6,504
		16					2,146,000	9,580	5,879
		17					1,953,090	7,750	5,351
		18					1,940,100	7,950	5,315
		19					1,993,450	9,650	5,447
20					1,886,100	8,680	5,113		

(注) 市営水道の給水区域内人口と給水人口は、昭和63年度までは昼間人口である。

資料 千葉県水道局、成田市水道部

5 3 簡易水道の状況

(各年度末)

年度	区分	給水区域 内人口	給水戸数	給水人口	普及率 (%)	配水量 (m ³)		
						年間総量	1日最大	1日平均
平成	17	3,368	413	1,352	40.1	63,688	383	174
	18	3,243	439	1,419	43.8	63,693	322	175
	19	7,102	1,156	3,544	49.9	101,727	622	186
	20	7,002	1,343	4,000	57.1	185,361	820	508

(注) 給水区域は、下総地区、大栄地区の一部区域。

資料 業務課

5 4 市内金融機関の状況

(単位 百万円)

(各年度末)

年度	区分	銀行・信用金庫・労働金庫				農業協同組合		
		店舗数		預金額	融資額	店舗数	貯金額	融資額
		銀行	信金・労金					
昭和	40	3	2	5,357	3,058	7	698	333
	45	3	2	23,759	11,956	7	4,901	2,587
	50	7	6	65,251	42,296	7	8,673	4,463
	55	8	6	136,911	69,305	7	14,282	3,843
	60	8	6	180,746	89,143	7	21,178	4,362
平成	2	8	6	320,034	201,802	7	38,027	5,867
	7	8	7	384,090	268,563	6	51,477	12,253
	12	8	9	423,370	291,740	6	57,621	14,994
	16	10	6	457,495	290,267	7	74,603	20,840
	17	10	7	497,332	278,923	9	94,176	24,843
	18	10	7	512,241	289,556	9	96,255	26,967
	19	10	7	519,643	289,732	9	95,969	29,232
20	10	7	525,058	302,014	9	185,917	57,363	

資料 市内金融機関

5 5 市民相談の状況

(単位 件)

区分	年度	昭和55	60	平成 2	7	12	16	17	18	19	20
	計		737	792	1,248	1,858	2,322	2,239	2,182	1,690	1,810
もめごと・なやみごと・苦情相談 (人権・行政相談)		53	38	33	39	42	37	46	35	30	13
法律相談		156	173	204	249	276	267	319	255	278	273
市民相談		433	484	306	443	403	101	124	128	102	160
市長への手紙		66	76	178	187	244	186	182	151	395	339
市長へのFAX						49	28	8	4	26	16
市長への電子メール						115	150	164	118	164	149
不動産相談		29	21	32	36	24	47	60	48	66	38
税務相談				50	61	32	54	57	35	51	36
市民生活相談				445	824	1,048	1,304	1,166	853	651	739
外国人相談						78	59	49	50	34	33
陳情・要望等					19	11	6	7	13	13	33

(注) 平成17年度は旧下総町, 旧大栄町分を含む。

資料 市民協働課

5 6 各種証明書の発行状況

(単位 件)

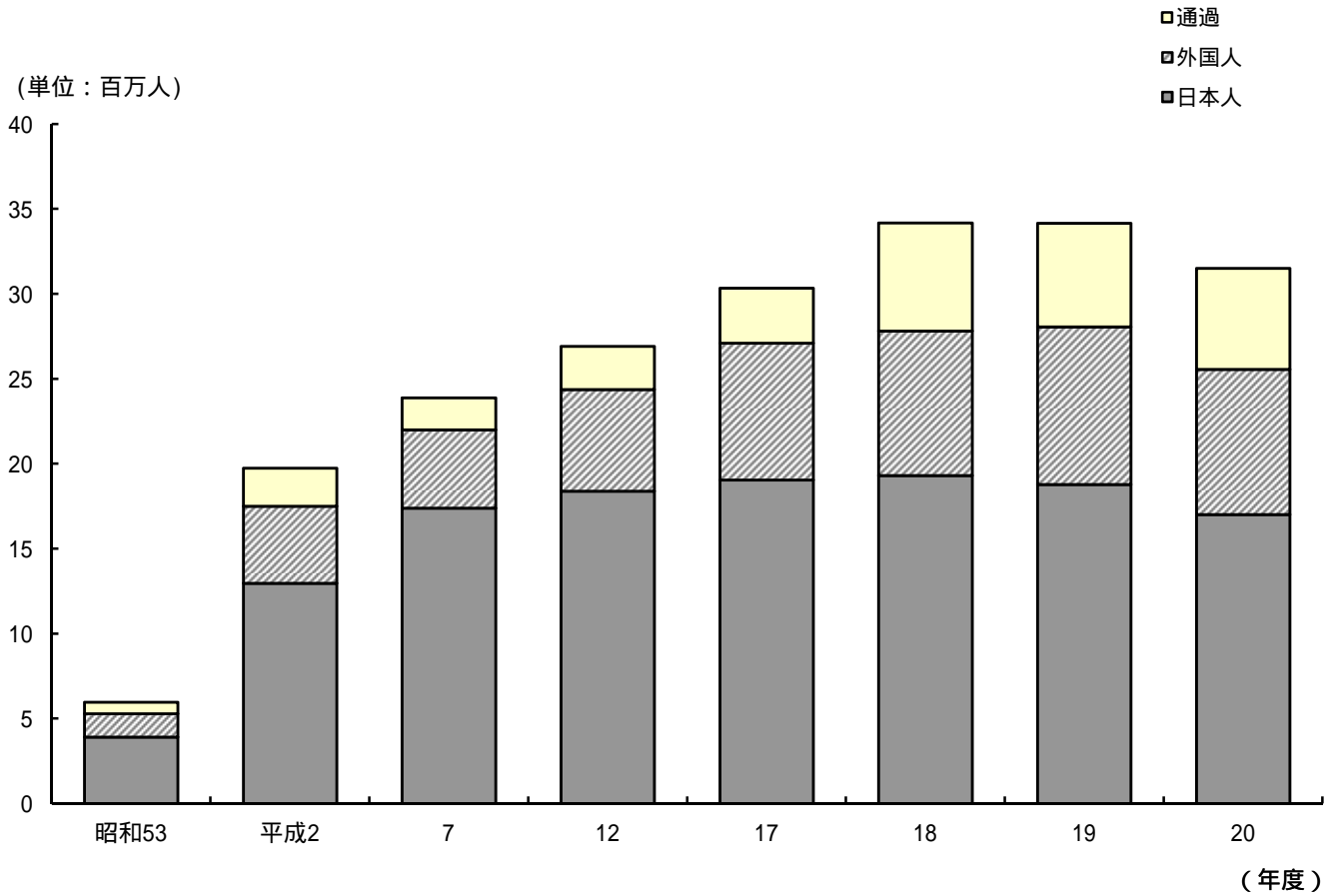
区分	年度	印鑑	印鑑登録	自動車臨時	戸籍・除籍の	住民票	転出	その他の	埋火葬許可証
		証明	証交付	通行許可	謄本・抄本	写し	証明	諸証明	(死胎を含む)
昭和	50	31,087		2,770	21,866	25,940	1,977	3,761	361
	55	45,995	5,157	3,784	15,570	44,748	2,494	6,697	475
	60	40,507	4,090	2,420	16,012	45,995	3,567	14,692	413
平成	2	56,067	5,781	2,018	18,364	62,697	4,763	22,295	527
	7	60,783	6,606	1,210	19,931	72,032	4,863	24,449	598
	12	55,971	6,228	527	22,346	77,211	4,788	14,241	673
	16	51,213	5,921	723	23,356	73,067	5,063	15,323	735
	17	50,831	6,403	703	23,669	69,183	4,692	14,818	701
	18	59,666	11,870	1,096	31,189	86,177	5,608	18,617	1,030
	19	58,263	9,707	1,054	34,525	82,636	5,591	18,598	1,023
	20	53,967	8,350	994	32,412	76,339	5,433	20,239	1,009

(注) 平成17年度は旧下総町, 旧大栄町分を含む。

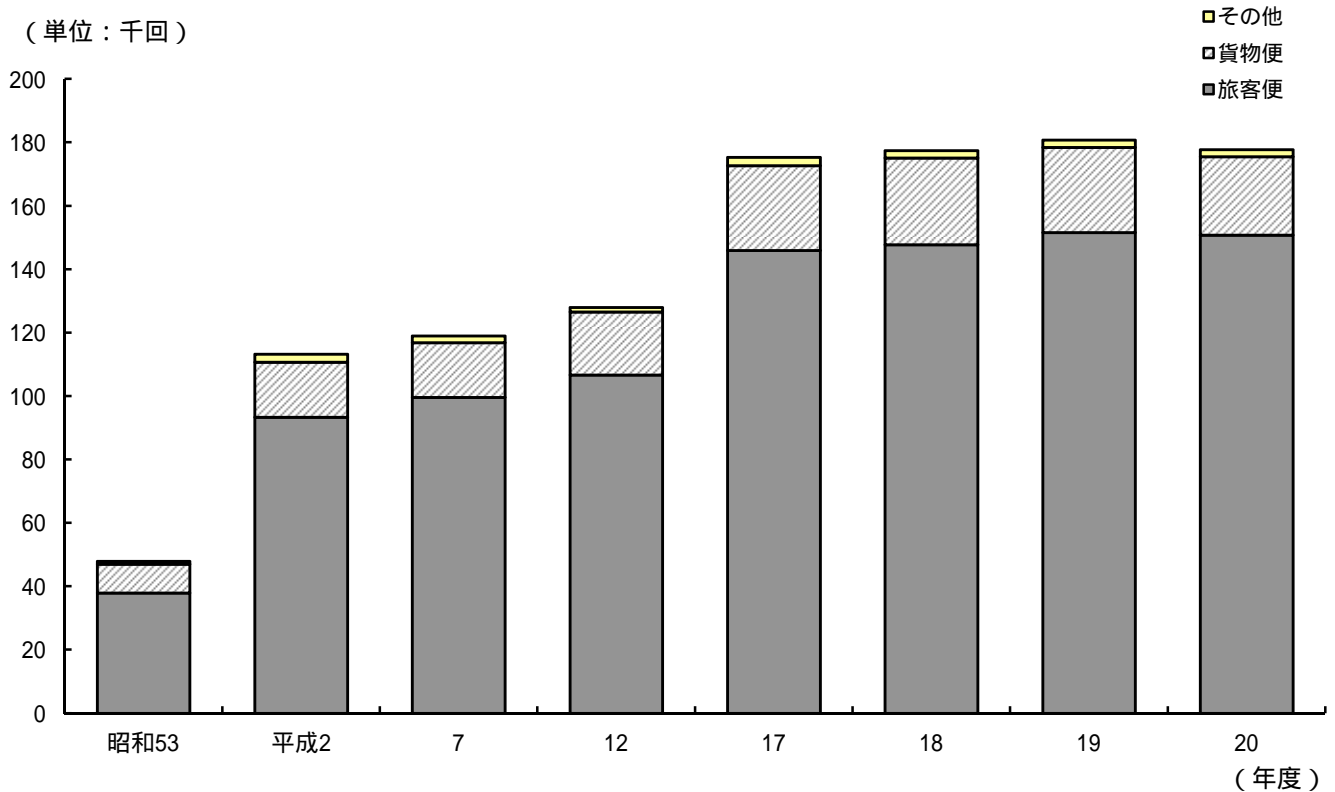
資料 市民課

運輸・通信

15 成田国際空港国際線旅客数



16 成田国際空港国際線発着回数



5 7 車種別自動車保有台数

(各年3月31日)

区分 年	総数	貨物自動車			乗合 自動車	乗用車		特種用途車及び大型特殊車	小 型 二輪車	軽自動車		二輪車		小 型 特殊車
		普通	小型	被けん引車		普通	小型			乗用	貨物	5 0 cc 超	5 0 cc 以下	
		昭和50	21,651	451	3,451	5	370	81	7,335	292	166	995	1,168	1,622
60	45,713	895	4,667	20	467	589	18,824	858	553	978	4,224	1,185	9,314	3,139
平成 2	57,437	1,456	5,030	29	600	1,313	24,787	1,121	838	1,211	6,864	1,608	9,153	3,427
7	68,604	1,911	5,540	29	591	6,810	28,280	1,428	1,003	3,155	6,400	1,796	8,364	3,297
12	78,333	2,391	5,575	43	624	13,821	26,848	2,067	1,166	6,167	6,165	1,804	8,443	3,219
16	79,535	2,320	5,000	36	581	17,252	25,738	1,945	1,345	8,907	6,130	1,635	6,159	2,487
17	80,689	2,378	4,910	47	593	17,752	25,773	1,890	1,338	9,768	6,206	1,645	5,965	2,424
18	106,769	3,981	6,972	69	793	22,023	32,137	2,599	1,717	13,336	9,065	2,040	7,657	4,380
19	95,814	3,031	5,145	64	673	19,100	26,755	2,080	1,496	14,383	9,183	2,059	7,582	4,263
20	98,717	3,192	5,233	72	773	19,770	27,219	2,187	1,574	15,663	9,278	2,174	7,463	4,119
21	110,107	4,122	6,527	89	904	22,559	31,419	2,610	1,800	17,055	9,443	2,275	7,302	4,002

資料 関東運輸局千葉運輸支局,市民税課,
千葉県軽自動車協会

5 8 電話施設の状況

(各年3月31日)

区分 年	加 入 電 話					公 衆 電 話			
	計	単 独	共 同	ビル電話	ISDN	計	ボックス	卓 上 型	カ ー ド
昭和 55	23,999	20,098	1,041	2,860	...	779	262	517	
60	29,299	25,598	649	3,052	...	937	224	630	83
平成 2	39,397	35,140	33	4,224	...	982		261	721
7	48,207	44,150	6	4,051	...	1,425	574	851	
12	47,200	42,925	2	4,273	...	1,517	469	1,048	
16	48,031	40,512			7,519	1,191
17	47,432	40,371			7,061	1,104
18	57,860	48,950			8,910	1,092
19	49,042	41,771			7,271	1,056
20	45,242	38,594			6,648	1,003
21	41,342	35,349			5,993	934

(注) 隣接一部市町村を含む。

平成12年まではISDNは“単独”に加算されている。

「加入電話」「公衆電話」は平成15年より計のみの掲載。

資料 NTT東日本 千葉支店

59 定期バスの運行及び利用状況

(平成20年度)

区分	運 行 路 線		路線延長		1日往復 運行回数	年間延 べ人数	うち定期券 利用客
			(km)	うち市内 延長			
J R バ ス 関 東	多 古 本 線	成田～三里塚～多古仲町～八日市場	33.0	12.3	6.5	53,028	21,290
		成田～三里塚	9.3	9.3	36.0	121,520	56,735
		成田空港～芝山千代田駅～多古仲町～八日市場	24.0	2.6	0.5	2,920	730
千 葉 交 通 バ ス		成田～吉岡～佐原	29.9	10.1	22.5	368,722	66,981
		京成成田駅～公津の杜～宗吾霊堂	5.26	5.26	3	29,685	5,415
		成田～久能～両国	10.26	0.6	25	302,681	55,213
		成田～七栄～住野～八街	15.77	3.4	24	290,574	53,004
		成田～芝山	19.8	8.4	4.5	54,483	9,939
		日吉台～成田～西中～成田ニュータウン	10.7	8.1	88	831,173	151,616
		成田駅西口～美郷台～大谷津球場～竜角寺台	9.4	7.3	39.5	372,964	68,034
		成田空港～栗源～ジェイフィルム	18.67	5	5	9,826	1,680
		成田駅西口～加良部～はなのき台	5.27	5.27	35.5	405,971	74,054
		成田駅西口～成田ニュータウン	5.45	5.45	149	1,919,648	350,171
		成田駅～七栄～本城台団地～三里塚南	13.11	9.88	22	238,787	43,558
		大栄支所～赤池～多古	20.65	7.17	5	10,003	6,386
	山倉～多古～成田空港	21.8	3.6	4.5	9,840	1,795	

資料 JRバス関東(株)八日市場支店,
千葉交通(株)

60 JR東日本旅客輸送状況(年間乗車数)

(単位 千人)

年度		昭和30	40	50	60	平成 2	7	12	17	18	19	20
成田駅	総数	1,502	2,046	3,051	4,393	6,010	6,516	6,008	5,629	5,681	5,692	5,633
	普通	882	809	1,323	1,852	2,505	2,530	2,247	2,096	2,144	2,167	2,135
	定期券利用者	620	1,237	1,728	2,541	3,505	3,986	3,761	3,533	3,537	3,525	3,498
下総松崎駅	総数	295	418	455	333	333	337	340	304	298	286	294
	普通	93	82	83	61	57	55	50	52	53	54	55
	定期券利用者	202	336	372	272	276	282	290	252	245	232	239
久住駅	総数	...	298	150	91	97	89	87	90	87	92	...
	普通	...	70	19	7	10	9	10	12	11	11	...
	定期券利用者	...	228	131	84	87	80	77	78	76	81	...
滑河駅	総数	...	648	617	486	485	488	457	402	388	387	379
	普通	...	140	165	138	120	112	99	92	89	91	90
	定期券利用者	...	508	452	348	365	376	358	310	299	296	289
成田空港駅	総数					2,427	1,516	1,339	1,350	1,975	2,093	2,066
	普通					2,345	1,348	1,142	1,018	1,566	1,652	1,613
	定期券利用者					82	168	197	332	409	441	453
空港第2ビル駅	総数						2,006	2,314	2,536	2,068	2,056	1,796
	普通						1,846	2,074	2,190	1,744	1,724	1,468
	定期券利用者						160	240	346	324	332	328

資料 JR東日本千葉支社

61 京成電鉄旅客輸送状況(年間乗降車数)

(単位 千人)

年度		昭和31	40	50	60	平成 2	7	12	17	18	19	20
成田駅	乗車数	1,938	3,537	4,159	4,961	6,567	6,992	6,904	6,803	6,896	6,925	6,990
	降車数	1,893	3,519	3,951	4,745	6,281	7,100	6,941	6,883	6,991	7,043	7,089
東成田駅	乗車数				2,716	4,432	379	343	440	453	444	448
	降車数				2,945	5,104	451	409	513	530	525	535
成田空港駅	乗車数					112	2,169	2,233	2,346	3,419	3,561	3,656
	降車数					93	2,416	2,329	2,606	3,555	3,676	3,755
空港第2ビル駅	乗車数						2,851	3,427	4,188	3,452	3,500	3,215
	降車数						2,509	3,118	3,804	3,167	3,254	3,052
公津の駅	乗車数						170	700	1,086	1,213	1,404	1,506
	降車数						256	595	1,138	1,263	1,434	1,540

(注) 平成2年度の成田空港駅は、3月19日以降の数値、それ以前は東成田駅に含む。
 空港第2ビル駅は、平成4年12月3日開業。公津の杜駅は、平成6年4月1日開業。

資料 京成電鉄(株)

62 航空機燃料供給状況

(単位 kl)

年度	昭和53	平成 2	7	12	17	18	19	20	1日平均
給油量	1,402,508	4,535,339	4,986,599	5,373,752	5,782,840	5,698,370	5,622,869	5,210,556	14,275

資料 成田国際空港(株)

6 3 成田国際空港

(単位 人)

区分		年度								
		昭和53	平成 2	7	12	17	18	19	20	1日平均(人)
合 計		7,071,675	22,864,254	26,610,804	30,257,566	34,671,087	35,335,610	35,388,987	32,648,605	89,448
国際線	計	6,638,258	21,970,661	25,775,895	29,458,632	33,563,088	34,185,230	34,163,302	31,514,468	86,341
	日本人	3,920,975	12,961,121	17,392,270	18,390,623	19,045,443	19,308,030	18,783,355	17,018,917	46,627
	外国人	1,356,671	4,540,898	4,604,157	5,982,469	8,066,003	8,501,470	9,280,159	8,546,107	23,414
通過		1,360,612	4,468,642	3,779,468	5,085,540	6,451,642	6,375,730	6,099,788	5,949,444	16,300
国内線		433,417	893,593	834,909	798,934	1,107,999	1,150,380	1,225,685	1,134,137	3,107

6 4 成田国際空港

(単位 回)

区分		年度								
		昭和53	平成 2	7	12	17	18	19	20	1日平均(回)
合 計		52,613	118,408	124,189	133,046	187,888	190,636	194,115	191,331	524
国際線	計	47,924	113,191	118,995	127,980	175,296	177,474	180,781	177,686	487
	旅客便	37,923	93,342	99,605	106,638	145,928	147,781	151,576	150,824	413
	貨物便	9,029	17,327	17,280	19,926	26,703	27,327	26,864	24,639	68
	その他	972	2,522	2,110	1,416	2,665	2,366	2,341	2,223	6
国内線	計	4,689	5,217	5,194	5,066	12,592	13,162	13,334	13,645	37
	旅客便	3,998	4,604	4,873	4,771	12,125	12,659	12,893	13,299	36
	その他	691	613	321	295	467	503	441	346	1

(注) 回転翼機を除く。

6 5 成田国際空港

(単位 t)

区分		年度								
		昭和53	平成 2	7	12	17	18	19	20	1日平均(t)
合 計		328,526	1,371,809	1,592,685	1,842,558	2,236,346	2,220,481	2,224,077	1,880,936	5,153
積 込		165,192	647,231	634,507	834,827	1,064,968	1,078,285	1,102,989	883,775	2,421
取 卸		163,334	724,578	958,178	1,007,731	1,171,378	1,142,196	1,121,088	997,161	2,732

旅客数

平成20年度 月別内訳											
4月	5	6	7	8	9	10	11	12	1	2	3
2,666,779	2,726,323	2,779,913	2,969,612	3,059,327	2,751,649	2,796,379	2,547,077	2,587,515	2,614,589	2,412,112	2,737,330
2,577,322	2,630,996	2,683,291	2,869,433	2,957,345	2,661,791	2,702,717	2,453,352	2,493,760	2,521,451	2,325,227	2,637,783
1,275,172	1,376,292	1,407,503	1,456,548	1,664,552	1,569,898	1,433,276	1,347,918	1,308,335	1,287,081	1,369,477	1,522,865
834,392	729,302	724,048	864,633	791,543	667,257	767,547	647,530	662,665	668,696	525,728	662,766
467,758	525,402	551,740	548,252	501,250	424,636	501,894	457,904	522,760	565,674	430,022	452,152
89,457	95,327	96,622	100,179	101,982	89,858	93,662	93,725	93,755	93,138	86,885	99,547

資料 成田国際空港(株)

航空機発着回数

平成20年度 月別内訳											
4月	5	6	7	8	9	10	11	12	1	2	3
15,958	16,264	15,954	16,628	16,541	15,954	16,382	15,800	16,006	15,714	14,316	15,814
14,872	15,129	14,837	15,483	15,401	14,851	15,227	14,648	14,800	14,520	13,302	14,616
12,416	12,826	12,429	13,038	13,145	12,597	12,889	12,313	12,637	12,732	11,340	12,462
2,246	2,078	2,231	2,283	2,057	2,074	2,132	2,166	2,004	1,638	1,821	1,909
210	225	177	162	199	180	206	169	159	150	141	245
1,086	1,135	1,117	1,145	1,140	1,103	1,155	1,152	1,206	1,194	1,014	1,198
1,061	1,096	1,076	1,113	1,116	1,079	1,114	1,140	1,172	1,168	994	1,170
25	39	41	32	24	24	41	12	34	26	20	28

資料 成田国際空港(株)

貨物取扱量

平成20年度 月別内訳											
4月	5	6	7	8	9	10	11	12	1	2	3
180,561	171,825	180,968	179,181	171,482	175,211	176,507	161,750	129,870	106,907	110,445	136,229
88,648	86,307	91,155	89,429	84,368	86,319	84,822	71,890	54,655	44,171	45,234	56,777
91,913	85,518	89,813	89,752	87,114	88,892	91,685	89,860	75,215	62,736	65,211	79,452

資料 東京税関成田航空貨物出張所

建設

6 6 道路概況

(平成21年3月31日)

区 分	路 線 数	延 長 (m)	舗装道 (m)	砂利道 (m)	舗装率 (%)
総 数	5,095	1,850,925	1,521,335	329,590	82.2
高速道路	2	19,037	19,037		100.0
国 道	7	53,056	53,056		100.0
主要地方道	6	62,811	62,811		100.0
一般県道	9	26,619	26,619		100.0
市 道	2,561	1,053,250	1,008,793	44,457	95.8
農 道	2,583	651,205	375,228	275,977	57.6

資料 東日本高速道路株式会社関東支社千葉管理事務所,
千葉国道事務所,印旛地域整備センター成田整備事務所,
農政課,道路管理課

6 7 下水道普及状況

(単位:面積ha 管渠延長m)

(各年度末)

区分 年度	市 域 面 積	排 水 区 域 面 積	処 理 区 域 面 積	下水道施設		行 政 区 域 人 口 (A)	排 水 区 域 人 口	処理区域		水洗便所 設置済		普及率 (%) B / A
				ポン プ 場数	下水管 渠延長			戸 数	人 口 (B)	戸 数	人 口	
昭和 49	13,050	208	208	1	93,800	50,691	5,800	2,148	5,800	2,148	5,800	11.4
50	13,050	228	228	1	94,500	52,652	8,000	2,963	8,000	2,963	8,000	15.2
55	13,050	434	434	2	120,412	69,675	26,624	9,929	26,624	9,347	25,764	38.2
60	13,050	695	695	3	210,800	76,447	40,814	13,806	40,814	12,607	37,058	53.4
平成 2	13,128	1,058	1,058	4	255,400	85,676	51,840	18,441	51,840	17,494	48,531	60.5
7	13,127	1,260	1,260	4	319,930	90,528	62,420	24,224	62,420	22,868	57,865	69.0
12	13,127	1,657	1,657	5	374,146	95,011	75,506	31,286	75,506	28,550	69,442	79.5
16	13,127	1,745	1,745	5	390,514	98,708	81,509	35,365	81,509	33,653	77,761	82.6
17	21,384	1,763	1,763	5	399,650	120,534	83,270	36,581	83,270	34,626	79,635	69.1
18	21,384	1,802	1,802	5	405,580	122,231	84,994	37,775	84,994	36,138	81,357	69.5
19	21,384	1,813	1,813	5	408,297	123,742	87,665	39,312	87,665	37,746	84,216	70.8
20	21,384	1,829	1,829	5	409,651	125,428	89,701	40,523	89,701	38,990	86,340	71.5

資料 下水道課

68 国道及び県道の状況

(平成21年3月31日)

区分	路線名	起点～終点	成田市関係	
			延長(m)	車道面積(m ²)
高速道路	東 関 東 自 動 車 道	市川市高谷～茨城県潮来市	15,131	225,611
	新 空 港 自 動 車 道	成田市小菅～成田市取香	3,906	54,684
国 道	51号	千葉市中央区本町～水戸市三の丸	20,700	212,920
	295号	成田国際空港～成田市寺台	5,726	84,968
	296号	匝瑳市八日市場イ～船橋市宮本町	523	3,696
	356号	銚子市三軒町～我孫子市新富	11,828	77,757
	408号	成田市寺台～栃木県高根沢町	11,276	87,661
	409号	川崎市高津区溝口～成田市並木町	1,260	8,764
	464号	松戸市松戸～成田市並木町	7,933	53,826
主 要 地 方 道	成 田 安 食 線	成田市幸町～栄町安食	12,260	76,082
	八 街 三 里 塚 線	八街市2区～成田市三里塚	1,763	9,715
	成 田 小 見 川 鹿 島 港 線	成田市寺台～茨城県神栖市鹿島港	12,099	84,613
	成 田 松 尾 線	成田市小菅～山武市松尾町松尾	6,451	39,971
	成 田 下 総 線	成田市土屋～茨城県神栖市深芝	16,057	104,995
	横 芝 下 総 線	横芝光町横芝～成田市高岡	14,181	95,093
一 般 県 道	江 戸 崎 下 総 線	茨城県稲敷市～成田市大菅	1,908	11,959
	八 日 市 場 佐 倉 線	匝瑳市生尾～佐倉市佐倉	1,532	10,983
	郡 停 車 場 大 須 賀 線	神崎町郡～成田市伊能	4,051	22,670
	佐 原 多 古 線	香取市佐原～多古町飯笹	3,262	18,269
	久 住 停 車 場 十 余 三 線	J R 久住駅～成田市十余三	6,954	48,677
	宗 吾 酒 々 井 線	成田市宗吾～酒々井町中川	789	5,218
	成 田 滑 河 線	成田市宝田～成田市滑川	7,871	51,864
	下 総 松 崎 停 車 場 線	J R 下総松崎駅～成田安食線交差点	141	628
	滑 河 停 車 場 線	J R 滑河駅～成田市高岡	111	667

資料 東日本高速道路株式会社関東支社千葉管理事務所,
千葉国道事務所,印旛地域整備センター-成田整備事務所

69 建築確認申請件数の状況

(単位 棟)

年度	区分	総数	用途別			種類別			
			専用住宅	併用住宅	その他	新築	増築	改築	その他
昭和	40	275	211	21	43	186	72	16	1
	45	714	513	39	162	601	95	18	
	50	782	667	49	66	677	103	2	
	55	779	560	45	174	628	148	2	1
	60	666	483	33	150	476	165	25	
平成	2	949	556	40	353	823	125		1
	7	691	478	43	170	545	144	1	1
	12	696	466	24	206	547	144	1	4
	16	738	533	12	193	641	94		3
	17	908	663	18	227	781	124	1	2
	18	913	679	19	215	777	132		4
	19	743	537	11	195	632	108		3
	20	737	545	9	183	637	99		1

(注) 平成17年度は旧下総町, 旧大栄町分を含む。

資料 建築住宅課

70 建築物用途別面積

(単位 千㎡)

(各年1月1日)

年	区分	住 宅						そ の 他					
		棟 数			面 積			棟 数			面 積		
		計	木造	非木造	計	木造	非木造	計	木造	非木造	計	木造	非木造
昭和	45	9,392	9,339	53	663	654	9	15,253	15,027	226	494	425	69
	50	12,019	11,467	552	1,078	822	256	15,248	14,394	854	891	414	477
	55	15,817	14,181	1,636	1,611	1,119	492	11,559	9,400	2,159	1,192	289	903
	60	17,959	15,861	2,098	2,012	1,374	638	12,011	9,065	2,946	1,455	299	1,156
平成	2	20,156	17,279	2,877	2,412	1,623	789	12,276	8,713	3,563	1,812	306	1,506
	7	22,238	18,457	3,781	2,972	1,878	1,094	12,391	8,347	4,044	2,895	307	2,588
	12	23,638	19,305	4,333	3,389	2,097	1,292	12,289	7,826	4,463	3,370	309	3,061
	17	24,526	20,318	4,208	3,711	2,252	1,459	12,165	7,506	4,659	3,931	361	3,570
	18	33,800	28,893	4,907	4,677	3,109	1,568	19,466	12,912	6,554	4,810	617	4,193
	19	34,301	29,379	4,922	4,801	3,175	1,626	19,392	12,771	6,621	4,989	624	4,365
	20	34,709	29,669	5,040	4,889	3,228	1,661	19,282	12,642	6,640	5,147	620	4,527
21	35,114	29,882	5,232	5,022	3,279	1,743	19,002	12,471	6,531	5,175	614	4,561	

(注) 平成18年は旧下総町, 旧大栄町分を含む。

資料 資産税課

7 1 建築物構造別面積

(単位 千㎡)		(各年1月1日)									
年	区分	総 数		木 造		鉄筋コンク リート造り		鉄骨造り		そ の 他	
		棟 数	床面積	棟 数	床面積	棟 数	床面積	棟 数	床面積	棟 数	床面積
昭和	45	24,645	1,157	24,366	1,079	40	18	33	11	206	49
	50	27,267	1,969	25,861	1,236	312	310	221	140	873	283
	55	27,376	2,803	23,581	1,408	1,007	552	534	264	2,254	579
	60	29,970	3,469	24,926	1,674	1,207	699	884	464	2,953	632
平成	2	32,432	4,224	25,992	1,929	1,715	760	1,238	665	3,487	870
	7	34,629	5,867	26,804	2,185	2,019	1,011	1,656	1,079	4,150	1,592
	12	35,927	6,759	27,131	2,406	2,096	1,119	1,998	1,373	4,702	1,861
	17	36,691	7,642	27,824	2,613	1,641	1,372	2,214	1,795	5,012	1,862
	18	53,266	9,488	41,805	3,726	1,713	1,465	3,289	2,280	6,459	2,016
	19	53,693	9,791	42,150	3,799	1,662	1,512	3,340	2,308	6,541	2,171
	20	53,991	10,036	42,311	3,848	1,654	1,563	3,374	2,393	6,652	2,232
	21	54,116	10,197	42,353	3,893	1,671	1,635	3,398	2,431	6,694	2,238

(注) 非課税分を除いたものである。
平成18年は旧下総町，旧大栄町分を含む。

資料 資産税課

7 2 市営住宅の状況

(単位 戸)		(各年度末)			
年度	区分	総 数	木 造	簡易耐火	耐 火
	30	58	50	8	
	35	178	170	8	
	40	238	230	8	
	45	238	230	8	
	50	286	230	8	48
	55	268	212	8	48
	60	292	212	8	72
平成	2	292	212	8	72
	7	318	178	8	132
	12	302	170		132
	16	298	166		132
	17	298	166		132
	18	298	166		132
	19	294	162		132
	20	290	158		132

資料 建築住宅課

觀 光

73 成田山初詣客

(単位 千人)

年	区分	元日～5日計					
		元日	2日	3日	4日	5日	
昭和	45	780	273	158	147	105	97
	50	789	209	154	183	149	94
	55	3,342	1,380	656	492	495	319
	60	3,777	1,591	911	624	331	320
平成	2	3,525	1,495	1,020	535	295	180
	7	3,420	1,560	930	640	100	190
	12	3,370	1,330	1,060	580	250	150
	16	2,600	1,300	660	640
	17	2,650	1,300	700	650
	18	2,750	1,350	750	650
	19	2,900	1,550	650	700
	20	2,980	1,600	700	680
	21	2,980	1,620	700	660

(注) 平成15年以降は、元日から3日のみ掲載。

資料 観光プロモーション課

74 交通機関別来成者数

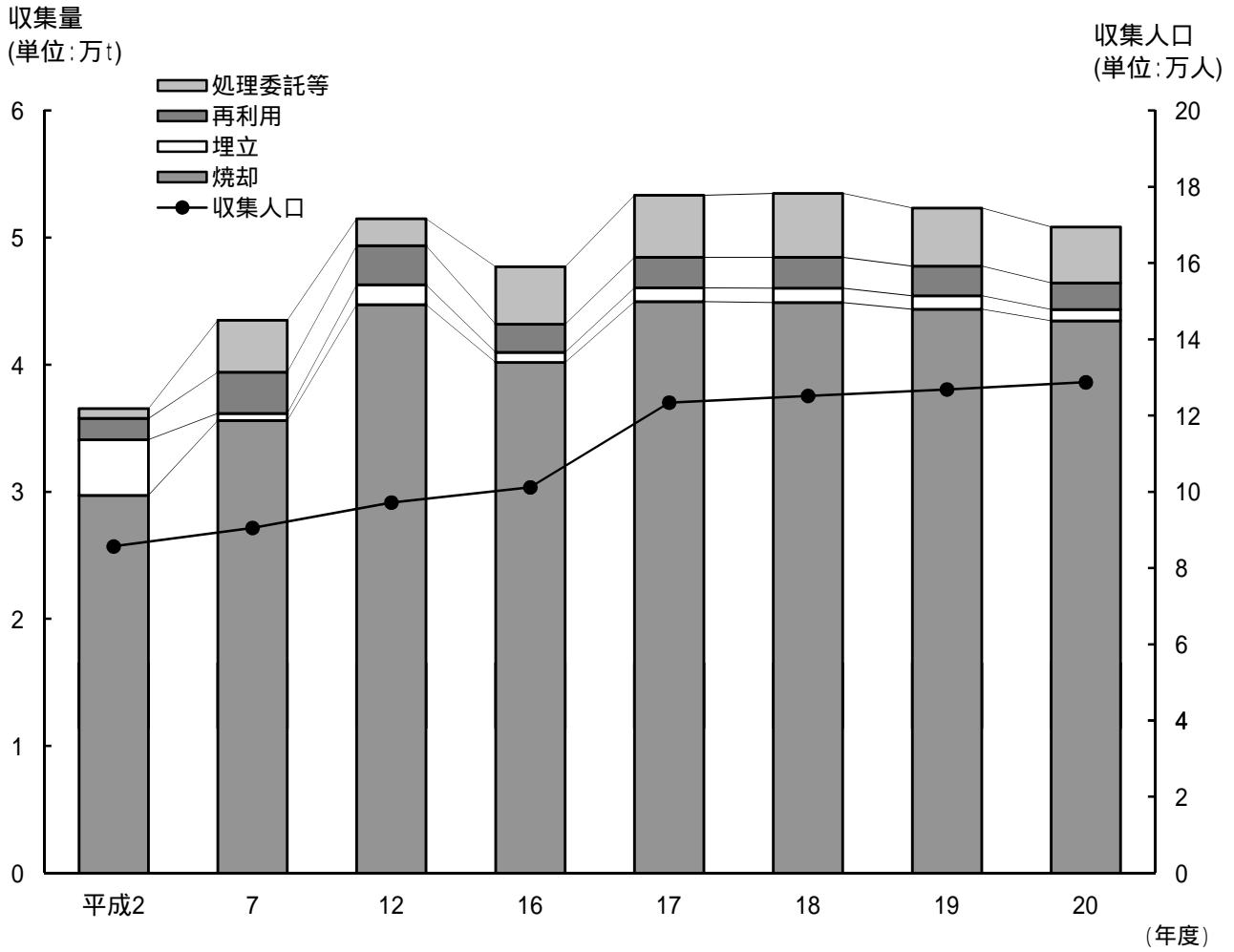
(単位 千人:千台)

年	区分	合計		JR電車 利用者	京成電車 利用者	観光バス 利用者	観光バス		自動車 利用者	自動車	
		概	宿泊 数				台	数		台	数
昭和	50	11,192	94	3,715	4,247	1,456	29	1,774	444		
	55	12,741	653	4,357	4,135	2,321	46	1,928	482		
	60	14,041	790	4,742	5,254	1,832	37	2,213	553		
平成	2	15,814	1,081	3,768	3,318	1,681	33	7,047	1,762		
	7	14,758	1,533	3,013	3,533	2,151	43	6,061	1,515		
	12	14,019	1,731	3,144	3,341	1,198	24	6,336	1,584		
	16	12,548	2,329	2,915	3,450	839	17	5,344	1,336		
	17	12,406	2,411	2,867	3,472	806	16	5,261	1,315		
	18	13,266	2,492	2,858	3,514	723	18	6,171	1,543		
	19	13,887	2,493	2,977	3,663	805	20	6,442	1,610		
	20	14,663	2,480	3,138	3,843	882	22	6,800	1,700		

資料 観光プロモーション課

衛生・公害

17 ごみ処理の状況



75 予防接種実施状況

(単位 人)

年度	区分	ポリオ	三 種 合	二 種 合	麻しん風 しん混合	麻しん (うちMMR)	風しん	日 本 炎	インフル エンザ
平成 2	対 象 者	3,097	8,459	1,334		1,817	324	6,888	18,777
	接 種 者	2,483	4,846	1,314		1,051 (536)	311	6,052	5,353
	実 施 率(%)	80	57	99		58	96	88	29
7	対 象 者	2,611	7,621	1,084		1,542	2,511	3,352	
	接 種 者	2,180	5,401	791		1,047	1,502	2,489	
	実 施 率(%)	84	71	73		68	60	74	
12	対 象 者	2,665	6,970	1,218		1,516	2,479	7,017	
	接 種 者	1,893	4,296	663		1,043	1,305	3,719	
	実 施 率(%)	71	62	54		69	53	53	
16	対 象 者	2,625	6,783	1,062		1,320	1,737	7,012	13,171
	接 種 者	2,216	4,099	498		1,008	1,094	3,499	6,579
	実 施 率(%)	84	60	47		76	63	50	50
17	対 象 者	2,945	7,284	1,333		1,566	2,172	6,662	18,386
	接 種 者	2,528	5,224	648		1,264	1,863	1,357	9,747
	実 施 率(%)	86	72	49		81	86	20	53
18	対 象 者	2,966	7,249	1,333	2,496			4,954	19,045
	接 種 者	2,274	5,465	670	1,876			265	9,994
	実 施 率(%)	77	75	50	75			5	52
19	対 象 者	2,705	6,016	1,271	2,692	麻しん風	麻しん風	3,887	19,045
	接 種 者	2,645	5,611	581	2,310	しん混合	しん混合	980	11,016
	実 施 率(%)	98	93	46	86	3期	4期	25	58
20	対 象 者	2,782	5,531	1,363	2,809	1,345	1,113	5,079	20,272
	接 種 者	2,831	5,509	693	2,256	936	884	1,982	11,823
	実 施 率(%)	101	99	50	80	69	79	39	58

(注) インフルエンザは高齢者。資料 健康増進課
 平成17年度は旧下総町、旧大栄町分を含む。5月から日本脳炎の積極的勧奨の差し控え勧告。7月から 期廃止。
 平成18年度より、麻しん及び風しんは麻しん風しん混合の2回接種となった。
 平成19年度より、予防接種率の算定方法を厚生労働省地域保健事業報告作成要領に基づき算定した。
 平成20年度より、5年の経過措置で中学1年及び高校3年に相当する年齢に麻しん風しん混合の3期・4期の接種。

76 健康診査実施状況

(単位 人)

年度	区分 対 象 年 齢	対 象 者	受 診 者	判 定 結 果			
				異常なし	要医療	要指導者	ひき続き治療者
平成 2	18歳～39歳	14,094	2,679	1,588	423	627	41
	40歳以上	22,274	6,458	1,781	1,570	1,644	1,463
7	18歳～39歳	14,568	2,515	1,506	435	574	27
	40歳以上	19,860	6,691	1,741	2,457	2,493	1,202
12	18歳～39歳	14,780	1,972	1,240	306	426	
	40歳以上	21,423	5,341	1,209	2,135	1,997	
16	18歳～39歳	21,113	1,814	1,150	352	312	
	40歳以上	28,848	6,201	1,508	2,910	1,783	
17	18歳～39歳	20,936	1,944	1,139	431	284	
	40歳以上	37,646	9,476	2,041	3,839	2,633	963
18	18歳～39歳	24,079	2,055	1,259	403	393	
	40歳以上	41,454	7,615	1,637	3,698	2,280	
19	18歳～39歳	24,090	2,054	1,224	434	396	
	40歳以上	41,898	7,567	1,754	3,816	1,997	
20	18歳～39歳	43,058	1,827				
	40歳以上	574	22				

(注) 平成17年度は旧下総町、旧大栄町分を含む。資料 健康増進課
 H20年度から「高齢者医療の確保に関する法律」により、内臓脂肪症候群に着目した健診内容になり、判定結果についても変更となった。また、40歳以上は医療保険者が実施する義務となり、健康増進課においては、40歳以上市民で生活保護法による被保護者と保険を持たない市民を対象に健康診査を実施する。

77 がん検診実施状況

(1) 胃がん (40歳以上)

区分 年度	受診人員	要精密検査者	精密検査結果				
			胃がん	胃ポリープ	胃潰瘍	その他	異常なし
平成 2	1,552	112	-	16	2	42	52
7	2,049	255	2	28	6	38	173
12	1,965	134	-	33	6	41	39
16	3,684	142	7	42	12	45	19
17	5,247	388	6	83	32	149	74
18	5,156	241	(疑い1) 11	82	23	74	21
19	5,472	289	5	113	27	64	28
20	5,579	211	(疑い1) 5	111	19	18	39

(2) 子宮がん (30歳以上)

区分 年度	受診人員	要精密検査者	精密検査結果			
			子宮がん	異型上皮	その他	異常なし
平成 2	3,005	18	1	9	3	5
7	3,860	40	1	31	5	3
12	4,008	23	4	10	6	1
16	5,157	23	5	12	4	2
17	6,954	36	3	15	3	2
18	2,371	33	4	14	3	2
19	6,237	54	2	20	8	8
20	2,467	31	1	7	0	3

(注) 平成18年度より対象年齢を30歳以上から20歳以上に拡大し、隔年度受診となった。

(3) 乳がん (30歳以上)

区分 年度	受診人員	要精密検査者	精密検査結果				
			乳がん	乳腺症	せんい腺腫	その他	異常なし
平成 2	2,261	82	1	48	8	17	8
7	3,341	115	3	61	3	24	24
12	3,280	123	(疑い2) 2	-	-	84	34
16	4,047	297	8	151	8	25	65
17	5,741	386	7	158	30	41	104
18	4,600	556	(疑い1) 7	223	24	54	171
19	5,479	614	(疑い2) 5	224	41	89	191
20	4,878	422	7	124	26	48	109

(4) 大腸がん (40歳以上)

区分 年度	受診人員	要精密検査者	精密検査結果			
			大腸がん	大腸ポリープ	その他	異常なし
平成 3	2,973	77	5	22	9	41
7	3,930	199	7	32	30	95
12	4,077	229	(疑い1) 5	55	38	62
16	6,383	232	(疑い2) 8	50	37	40
17	8,471	419	(疑い1) 19	101	71	83
18	8,112	424	(疑い1) 21	110	56	56
19	8,644	360	(疑い2) 11	92	43	56
20	8,631	503	(疑い2) 12	130	36	55

(注) 平成17年度は旧下総町, 旧大栄町分を含む。((1)~(4))

資料 健康増進課

(注) 精密検査の結果(疑い)は別掲((1)~(4))

78 結核予防事業・肺がん検診実施状況

(単位 人)

年度	区分	ツベルクリン反応		B C G		レントゲン撮影			肺がん検診(咳たん)	
		対象者	実施者	対象者	実施者	対象者	受診者	要精検者	受診者	要精検者
平成	2	4,285	4,181	1,567	1,526	36,368	9,010	199	408	2
	7	3,797	3,535	2,363	2,337	34,428	9,211	638	355	
	12	3,990	3,830	2,244	2,236	37,856	8,357	132	415	1
	16	1,412	1,397	1,350	1,350	53,147	10,042	177		
	17			1,361	1,289	59,799	14,187	238	112	
	18			1,316	1,244	41,454	11,121	257		
	19			1,448	1,385	41,898	11,289	202		
	20			1,382	1,361	35,482	10,760	290		

(注) 平成15年度より、学校保健法による定期結核健康審査廃止。

資料 健康増進課

平成17年度より、結核予防法改正に伴いツベルクリン反応は行わず、直接BCG接種に変更。

平成17年度は旧下総町、旧大栄町分を含む。

平成19年4月より結核予防法は廃止され、BCG予防接種は予防接種法の基づく予防接種として位置づけられた。

79 母親学級実施状況

(単位 人)

年度	区分	該当者数	受講者数		
			実人数	延べ人員	修了者
平成	2	1,110	234	828	168
	7	1,167	280	936	194
	12	1,226	270	973	200
	16	1,173	250	885	179
	17	1,389	304	992	184
	18	1,464	275	952	195
	19	1,423	270	897	168
	20	1,532	260	672	181

(注) 平成17年度は旧下総町、旧大栄町分を含む。

資料 健康増進課

80 ことばの相談室の利用状況

(単位 人)

年度	計	0歳	1・2	3	4～10	11～18
平成	23		1	2	20	
	7	16		4	12	
	12	44		2	42	
	16	70	5	16	49	
	17	103	11	17	75	
	18	97	8	23	66	
	19	104	8	22	74	
	20	109	0	16	93	

(注) 平成14年度より簡易マザーズホームから健康増進課に移管となった。

資料 健康増進課

平成17年度は旧下総町、旧大栄町分を含む。

8 1 成田市急病診療所利用状況

(単位 人)

区分	診療 日 数	患 者 数	一 日 平 均 患 者 数	診療科目別			居住地別						
				内 科 ・ 小 児 科	外 科	歯 科	成 田 市	富 里 市	八 街 市	酒 々 井 町	栄 町	他 県 内	県 外
平成 14	365	4,551	12	2,809	627	...	150	215	659	91
15	366	4,129	11	2,724	520	...	143	193	468	81
16	365	6,952	19	6,096	578	278	4,785	747	224	221	353	459	163
17	365	6,950	19	6,075	528	347	4,778	761	232	204	327	481	167
18	365	6,901	19	6,093	455	353	4,914	683	247	221	302	381	153
19	366	7,054	19	6,255	438	361	5,034	778	225	209	282	380	146
20	365	6,794	19	6,085	383	326	4,779	751	207	224	296	404	133

(注) 平成16年4月1日より休日夜間急病診療所から急病診療所に変更された。

資料 健康増進課

8 2 感染症患者発生状況

(単位 人)

区分	総 数	2 類							3 類
		* コ レ ラ	* 細菌性赤痢	* 腸 チ フ ス	* パラチフス	急 性 灰 髄 炎	ジ フ テ リ ア	腸 管 出 血 性 大 腸 菌 感 染 症	
平成 2	17	1	16						
7	13	1	12						
12	7	1	1					5	
16	6		2					4	
17	10		5	1				4	
18	13		10					3	
19	15		5					10	
20	8		5					3	

(注) 平成11年4月1日法改正

平成17年度は旧下総町, 旧大栄町分を含む。

* 平成19年4月1日に, 2類から3類感染症に移行した疾患である。
は細菌性サルノ届出

資料 千葉県印旛保健所事業年報

83 主要死因別順位

順位	死 因	平成 2 0 年			死 因	平成 1 9 年		
		総 数	男	女		総 数	男	女
1	悪性新生物	540	312	228	悪性新生物	245	150	95
2	心 疾 患	338	166	172	心 疾 患	159	79	80
3	脳血管疾患	208	110	98	脳血管疾患	90	46	44
4	肺 炎	174	90	84	肺 炎	79	41	38
5	老 衰	124	32	92	老 衰	45	17	28
6	不慮の事故	54	36	18	不慮の事故	30	19	11
7	その他の呼吸器系の疾患	50	28	22	自 殺	24	19	5
8	自 殺	46	30	16	その他の呼吸器系の疾患	23	16	7
9	腎 不 全	32	18	14	その他の消化器系の疾患	20	5	15
10	慢性閉塞性肺疾患	32	28	4	腎 不 全	15	9	6

(注) 旧下総町, 旧大栄町分を含む。

資料 千葉県印旛保健所事業年報

84 医療関係施設数

(各年度末)

年度	区分	病院・診療所	歯科診療所	助産所	施術所 (業務毎の延数)	歯科技工所	老人保健施設
		平成	2	55	44	2	84
	7	69	49	2	102	10	1
	12	75	53	3	121	7	2
	16	81	57	4	131	7	2
	17	90	65	5	150	7	3
	18	91	67	4	162	8	3
	19	98	69	5	165	8	3
	20	93	69	5	165	13	3

資料 千葉県印旛保健所事業年報

85 狂犬病予防の状況

年度	区分	登録頭数	予防注射頭数	野犬捕獲数	不用犬・猫引取数
		平成	2	2,219	2,219
	7	2,768	2,807	29	195
	12	4,062	2,909	80	103
	16	4,622	3,064	53	75
	17	6,247	4,102	119	
	18	6,329	3,829	94	
	19	6,465	4,219	94	
	20	6,669	4,128	51	

(注) 平成17年度より不用犬・猫引取場所は, 印旛保健所成田支所に変更となった。
平成17年度は旧下総町, 旧大栄町分を含む。

資料 環境衛生課

86 ごみ処理の状況

(単位 t)

年度	区分	収 集 人 口	収 集 量	処 理 別				一日平均 処 理 量
				焼 却	埋 立	再 利 用	処分委託等	
平成	2	85,676	36,550	29,735	4,374	1,667	774	100
	7	90,528	43,515	35,611	563	3,233	4,108	119
	12	97,188	51,491	44,725	1,564	3,092	2,110	141
	16	101,174	47,711	40,179	808	2,208	4,516	131
	17	123,411	53,344	44,970	1,085	2,403	4,886	146
	18	125,157	53,479	44,906	1,130	2,416	5,027	147
	19	126,859	52,321	44,361	1,062	2,340	4,558	143
	20	128,729	50,841	43,451	887	2,109	4,394	139

(注) 平成10年度より、収集人口に外国人登録者数を含める。
平成17年度は旧下総町、旧大栄町分を含む。

資料 クリーン推進課

87 し尿処理の状況

(単位 kl)

年度	区分	収 集 人 口		収 集 量	処 理 別		一日平均 処 理 量
		汲 取 人 口	浄化槽人口		処 理 場	そ の 他	
平成	2	19,769	14,067	27,562	27,562		76
	7	16,594	17,473	27,013	27,013		74
	12	7,042	20,850	23,853	23,853		65
	16	5,364	18,049	21,732	21,732		60
	17	6,174	30,028	29,959	29,959		82
	18	5,720	31,517	30,400	30,400		83
	19	5,346	30,731	28,890	28,890		79
	20	5,569	30,532	29,040	29,040		80

(注) 平成17年度は旧下総町、旧大栄町分を含む。

資料 環境衛生課

88 八富成田斎場使用状況

(単位 件)

年度	区分	火 葬				式 場			
		総 数	成 田 市	八街・富里市	そ の 他	総 数	成 田 市	八街・富里市	そ の 他
平成	7	1,968	591	634	743	453	302	121	30
	12	1,744	669	772	303	1,014	570	350	94
	16	1,831	700	872	259	953	526	377	50
	17	1,824	671	878	275	980	548	388	44
	18	2,119	982	891	246	1,036	656	317	63
	19	2,067	938	911	218	1,009	656	318	35
	20	2,088	951	960	177	1,058	690	334	34

(注) その他は、成田市・八街市・富里市以外の市町村である。

資料 環境衛生課

89 大気汚染測定結果

(単位 ppm)		(各年度平均)											
区分	汚染物質名	二酸化いおう (SO ₂)				二酸化窒素 (NO ₂)				光化学オキシダント (OX)			
		遠中 学 山校	久住 体育 館	西 中 学 校	奈 土 公 民 館	遠中 学 山校	久住 体育 館	西 中 学 校	奈 土 公 民 館	遠中 学 山校	久住 体育 館	西 中 学 校	奈 土 公 民 館
年度	測定場所												
平成	2	0.005	0.004	0.005	...	0.014	0.010	0.014	...	0.020	0.027	0.028	...
	7	0.004	0.004	0.005	0.005	0.013	0.009	0.016	0.009	0.029	0.034	0.033	0.033
	12	0.004	0.003	0.002	0.004	0.013	0.009	0.016	0.009	0.026	0.029	0.029	0.036
	16	0.003	0.001	0.001	0.004	0.014	0.008	0.015	0.009	0.034	0.036	0.035	0.038
	17	0.002	0.002	0.001	0.001	0.013	0.008	0.014	0.009	0.033	0.033	0.034	0.038
	18	0.001	0.001	0.001	0.001	0.013	0.008	0.013	0.008	0.030	0.032	0.032	0.035
	19	0.001	0.001	0.001	0.001	0.012	0.009	0.013	0.008	0.030	0.031	0.032	0.033
	20	0.001	0.001	0.001	0.001	0.011	0.008	0.012	0.007	0.027	0.030	0.033	0.033

資料 環境対策課

90 公害苦情の受理件数

区分	件数	典型7公害									左以外の苦情
		大汚染	水質汚濁	土壌汚染	騒音	振動	地盤沈下	悪臭	臭	臭	
年度											
平成	2	54	2	4		9	2		4	33	
	7	225	1	2	1	5			1	215	
	12	204	11	4		10	1		20	158	
	16	165	28	3	1	7	3		6	117	
	17	152	10	9	1	9			12	111	
	18	191	30	10		14			19	115	
	19	334	23	12		22		1	40	236	
	20	256	20	9	2	8	6	1	34	176	

(注) 平成17年度は旧下総町,旧大栄町分を含む。

資料 環境対策課

9.1 主要河川水質調査結果

(単位 ppm, ただしpHを除く)

(各年度平均)

河川名	根木名川				小橋川		取香川	荒海川	江川	尾羽根川	十日川	下田川	大須賀川		天昌寺川	境川		
	調査地点	川栗下	吾妻橋	新川水門	新妻橋	郷部大橋	宝田小橋	東金山橋	地蔵橋	江川台方橋	水掛橋	十日川橋	向橋	馬洗橋	柴田橋	津富浦下橋	高岡排水機場	
水素イオン濃度 (pH)	平成	2	7.4	7.2	7.4	7.4	7.2	7.3	7.6	7.5	7.2	7.4	7.1	...	7.4	7.4	7.5	...
		7	7.4	7.5	7.5	7.4	7.5	7.5	7.6	7.2	7.4	7.5	7.3	...	7.4	7.3	7.4	7.8
		12	7.4	7.5	7.3	7.5	7.3	7.6	7.6	7.3	7.2	7.4	7.1	7.4	7.6	7.5	7.6	7.4
		16	7.6	7.6	7.6	7.5	7.6	7.6	7.8	7.5	7.6	7.6	7.3	...	7.5	7.3	7.5	7.4
		17	7.4	7.5	7.6	7.5	7.5	7.7	7.6	7.3	7.4	7.4	7.2	...	7.6	7.5	7.6	7.4
		18	7.5	7.6	7.6	7.7	7.6	7.7	7.8	7.7	7.7	7.7	7.4	...	7.4	7.3	7.3	7.5
		19	7.8	7.7	7.9	7.7	7.9	7.7	8.1	7.7	7.8	8.1	7.5	7.4	7.7	7.7	7.7	7.8
		20	7.6	7.7	7.6	7.7	7.8	7.8	8.0	7.7	7.8	7.7	7.5	7.2	7.5	7.4	7.5	7.6
生物化学的酸素要求量 (BOD)	平成	2	5	5	3	3	14	8	2	2	3	1	4	...	1	2	2	...
		7	4	3	4	5	7	5	2	4	5	2	6	...	2	2	2	6
		12	3	4	2	4	8	8	2	3	5	4	5	2	7	2	1	6
		16	3	5	4	5	9	8	2	2	3	2	5	...	1	1	1	3
		17	2	6	3	5	6	10	2	2	3	2	5	...	1	3	1	4
		18	3	5	3	6	7	7	2	3	3	3	5	...	2	2	3	3
		19	2	4	3	3	2	3	1	1	3	1	3	4	1	2	2	3
		20	1	3	2	4	2	6	1	1	2	1	3	3	2	2	1	2
浮遊物質 量 (SS)	平成	2	45	33	26	26	33	14	20	16	14	19	14	...	26	7	11	...
		7	9	16	22	14	17	7	9	15	10	8	31	...	32	19	26	5
		12	6	8	16	10	18	6	6	13	18	7	16	7	19	13	9	9
		16	7	7	11	5	9	6	8	7	16	6	14	...	16	11	9	9
		17	6	9	9	6	9	6	6	9	9	6	15	...	14	16	6	12
		18	11	8	10	7	9	5	11	8	8	5	21	...	20	9	3	13
		19	8	8	11	6	7	5	7	11	12	5	16	9	6	8	11	12
		20	10	6	12	6	6	4	4	9	12	5	14	6	10	8	10	13
溶存酸素 量 (DO)	平成	2	10	9	8	9	6	9	12	11	10	11	8	...	8	7	8	...
		7	9	8	9	7	7	8	10	8	10	11	7	...	8	8	8	10
		12	9	8	8	7	7	6	9	8	8	9	6	8	8	8	8	11
		16	10	9	9	9	8	8	10	9	9	10	8	...	9	7	8	10
		17	10	9	10	8	8	7	10	10	9	10	8	...	9	8	9	10
		18	9	9	9	8	9	7	10	9	9	9	7	...	9	9	9	9
		19	9	8	10	7	9	7	11	9	10	11	7	7	9	9	9	9
		20	9	9	9	8	9	7	12	10	10	10	9	8	9	8	9	10

資料 環境対策課

民生・労働

92 保育園の状況

(平成21年5月1日)

区 分	定 員	園 児 数 (受 託 児 童 を 含 む)								保育士数
		総 数	0歳	1	2	3	4	5		
合 計	1977	2031	103	262	351	417	447	451	301	
小 計	1310	1228	60	163	213	249	264	279	177	
市 立										
長沼保育園	40	22	1	3	2	6	6	4	5	
松崎保育園	40	25	0	1	4	5	6	9	5	
橋賀台保育園	150	153	8	25	27	28	31	34	21	
赤荻保育園	40	39	1	4	5	10	10	9	7	
中台保育園	150	131	3	20	28	23	29	28	18	
吾妻保育園	150	139	7	18	30	26	27	31	20	
新山保育園	150	151	9	21	27	29	34	31	20	
新玉造保育園	120	139	9	20	27	23	29	31	20	
高岡保育園	90	58	1	5	7	17	18	10	9	
小御門保育園	60	59	1	5	3	14	13	23	9	
大栄保育園	170	175	9	16	24	40	40	46	24	
中台第二保育園	150	137	11	25	29	28	21	23	19	
私 立										
小 計	667	770	39	93	128	164	179	167	124	
成田保育園	79	94	7	12	17	20	18	20	16	
三里塚第一保育園	120	138	10	18	17	31	31	31	19	
三里塚第二保育園	108	130	9	15	24	28	26	28	20	
宗吾保育園	90	108	2	10	23	21	25	27	15	
大室保育園	30	23	0	2	5	6	6	4	5	
つのぶえ保育園	60	63	3	9	13	11	16	11	18	
公津の杜保育園	120	147	7	25	21	29	40	25	23	
月かげ保育園	60	67	1	2	8	18	17	21	8	
市外への委託分		33	4	6	10	4	4	5		

資料 保育課

93 老人福祉センター及び簡易マザーズホームの利用状況

老人福祉センター		簡 易 マ ザ ー ズ ホ ー ム							
年 度	利 用 者 数	肢 体 不 自 由 児	年 度	計	0歳	1・2	3	4~10	11~18
平成 2	3,598			平成 2	12		3	2	7
		7		14		7	3	4	
		12		20		8	4	8	
		16		18	2	5	5	6	
		17		23	2	5	2	14	
		18		30	3	10	4	10	3
		20		40	3	16	4	13	4
平成 7	6,755		平成 2	21			10	11	
			7	16		1	3	12	
			12	17		1		16	
			16	23	5	8	10		
			17	32	6	6	20		
			18	39	7	10	22		
			20	48	8	11	29		
平成 12	9,027		平成 2	21			10	11	
			7	16		1	3	12	
			12	17		1		16	
平成 16	15,096		平成 2	21			10	11	
			7	16		1	3	12	
			12	17		1		16	
平成 17	15,810		平成 2	21			10	11	
			7	16		1	3	12	
			12	17		1		16	
平成 18	14,127		平成 2	21			10	11	
			7	16		1	3	12	
			12	17		1		16	
平成 19	13,847		平成 2	21			10	11	
			7	16		1	3	12	
			12	17		1		16	
平成 20	13,849		平成 2	21			10	11	
			7	16		1	3	12	
			12	17		1		16	

資料 高齢者福祉課, 障がい者福祉課

9 4 生活保護の状況

区分 年度	総 数		生活扶助	住宅扶助	教育扶助	介護扶助	医療扶助	その他の 扶 助	保護人口 (千人に対 する割合)
	世 帯	人 員							
平成 2	173	254	179	134	29		152	1.0	3.0
7	209	281	191	155	20		191	0.3	3.1
12	325	446	342	274	31	28	327	0.8	4.7
16	511	723	605	529	62	49	650	0.8	7.3
17	534	765	633	549	64	53	657	21.2	7.5
18	638	896	744	634	75	66	713	23.1	7.4
19	679	953	785	655	80	77	845	15.3	7.7
20	730	1,026	846	716	83	86	890	16.8	8.2

(注) 各年度とも月平均の数値である。

資料 社会福祉課

9 5 生活保護費の状況

(単位 百万円)

区分 年度	総 額	生活扶助	住宅扶助	教育扶助	介護扶助	医療扶助	その他の 扶 助
平成 2	381	82	18	3		252	26
7	482	117	31	2		309	23
12	891	218	65	3	5	570	30
16	1,302	373	133	6	9	747	34
17	1,374	372	135	6	15	805	41
18	1,564	442	162	7	12	902	39
19	1,637	461	169	7	16	946	38
20	1,794	493	186	8	19	1,047	41

資料 社会福祉課

9 6 愛光園(救護施設)入園状況

(各年5月末)

年	区分	計	男	女
平成	11	46	28	18
	12	51	28	23
	16	48	28	20
	17	50	29	21
	18	49	28	21
	19	49	27	22
	20	50	27	23
	21	50	28	22

資料 愛光園

97 老人保健の医療給付状況

(単位 千円)

年度	区分	総額	現物給付	現金給付	審査支払手数料
平成	2	2,091,518	2,016,860	67,010	7,648
	7	3,238,882	3,195,706	30,087	13,089
	12	4,397,678	4,351,746	25,207	20,725
	16	4,692,226	4,604,160	66,924	21,142
	17	6,257,641	6,145,983	84,455	27,203
	18	6,423,034	6,313,998	82,144	26,892
	19	6,516,704	6,384,632	105,620	26,452
	20	603,367	563,421	37,664	2,282

(注) 平成17年度は旧下総町, 旧大栄町分を含む。

資料 保険年金課

98 はり・きゅう・マッサージ等 施設利用者の助成状況

(単位 千円)

年度	区分	利用回数	金額
平成	2	12,878	9,014
	7	16,203	11,342
	12	21,349	21,349
	16	22,361	22,361
	17	24,174	24,174
	18	26,183	26,183
	19	26,510	26,510
	20	29,460	29,460

資料 高齢者福祉課

99 身体障害者手帳所持者数

(各年度末)

年度	区分	計	視覚	聴覚・平衡	音声・言語	肢体不自由	内部障害・心臓 呼吸器・膀胱 直腸・小腸	じん臓障害
平成	2	1,078	113	103	10	685	108	59
	7	1,265	108	120	11	743	192	91
	12	1,540	113	136	12	903	267	109
	16	1,949	138	163	21	1,098	373	156
	17	2,585	178	204	34	1,471	497	201
	18	2,698	191	218	34	1,549	499	207
	19	2,784	196	221	32	1,582	530	223
	20	2,837	193	229	35	1,598	552	230

資料 障がい者福祉課

100 国民健康保険の加入状況

(各年度末)

年度	区分	世帯数			人口		
		総数	加入世帯数	加入率(%)	総数	被保険者数	加入率(%)
昭和	30	8,852	3,118	35.2	45,886	14,780	32.2
	35	9,249	6,168	66.7	45,859	29,538	64.4
	40	9,498	6,083	64.0	43,993	25,488	57.9
	45	11,153	6,198	55.6	44,437	22,809	51.3
	50	14,300	6,837	47.8	52,652	22,808	43.3
	55	22,924	7,711	33.6	69,675	22,800	32.7
平成	60	25,374	9,021	35.6	76,447	23,945	31.3
	2	30,184	9,721	32.2	85,676	22,999	26.8
	7	34,035	11,124	32.7	90,528	24,061	26.6
	12	37,661	14,343	38.1	95,011	29,116	30.6
	16	41,202	16,345	39.7	98,708	31,961	32.4
	17	49,134	20,892	42.5	120,534	42,301	35.1
	18	50,529	21,032	41.6	122,231	41,810	34.2
	19	51,790	21,268	41.1	123,742	41,602	33.6
20	53,068	18,506	34.9	125,428	34,524	27.5	

資料 保険年金課

101 国民健康保険の給付状況

(単位 千円)

年度	区分	総額	療養給付	療養費	審査支払手数料	高額療養費	助産費	育児手当金	出産・育児一時金	葬祭費	移送費
	35	27,415	25,965	686	169		348			247	
	40	100,115	97,161	1,034	552		572	308		488	
	45	257,104	249,857	2,923	1,126		1,938	348		912	
	50	673,941	617,614	7,138	4,038	38,000	5,320	816		1,015	
	55	1,458,197	1,296,506	9,173	5,647	125,047	17,360	639		3,825	
	60	1,473,468	1,298,618	11,690	6,748	136,240	16,200	462		3,510	
平成	2	1,954,245	1,710,038	21,513	9,367	172,515	21,900	432		18,480	
	7	2,554,596	2,246,952	16,379	14,154	203,651			44,700	28,760	
	12	3,310,086	2,894,864	19,115	16,075	285,398			59,400	35,200	34
	16	3,966,019	3,495,912	29,812	16,650	318,683			63,000	41,900	62
	17	5,754,264	5,095,224	37,031	22,266	469,692			74,100	55,900	51
	18	6,072,536	5,386,286	55,160	22,721	468,381			76,700	63,260	28
	19	6,654,857	5,872,145	58,469	23,583	563,254			74,200	63,000	206
	20	6,833,678	6,015,336	62,163	24,029	643,320			77,480	11,350	

(注) 平成6年10月より、助産費・育児手当金は出産・育児一時金に区分変更
平成17年度は旧下総町、旧大栄町分を含む。

資料 保険年金課

102 介護保険の認定状況

(単位 人) (各年度末)

区分 年度	第1号被保険者 数(65歳以上)	要支援・要介護認定者数							
		合計	要支援又は 要支援1	要支援2	要介護1	要介護2	要介護3	要介護4	要介護5
平成 14	12,876	1,418	252		416	272	138	188	152
15	13,196	1,581	294		459	249	217	199	163
16	13,676	1,662	301		503	246	214	212	186
17	18,983	2,299	313		777	369	339	290	211
18	19,681	2,286	222	240	528	404	370	263	219
19	20,335	2,431	280	333	475	449	400	265	229
20	21,174	2,501	300	384	485	452	418	248	214

(注) 平成17年度は旧下総町, 旧大栄町分を含む。

資料 介護保険課

103 介護保険の給付状況

(単位 千円)

区分 年度	総額	居宅サービス 給付費	地域密着型サービス 給付費	施設サービス 給付費	高額介護 サービス費	特定入所者 介護サービス費
平成 14	1,978,747	807,621		1,161,712	9,414	
15	2,238,070	989,850		1,238,362	9,858	
16	2,464,777	1,152,859		1,297,127	14,791	
17	3,223,929	1,596,212		1,561,022	23,494	43,201
18	3,203,318	1,455,669	167,116	1,428,605	43,627	108,301
19	3,320,736	1,464,828	229,054	1,456,505	47,106	123,243
20	3,492,361	1,596,569	262,600	1,450,193	51,457	131,542

(注) 平成17年度は旧下総町, 旧大栄町分を含む。

資料 介護保険課

104 福祉年金の状況

(単位 千円)

区分 年度	老齢福祉年金		障害福祉年金		障害基礎年金	
	受給者数	年金額	受給者数	年金額	受給者数	年金額
昭和 60	1,181	375,558	250	113,016		
平成 2	630	187,144			309	255,700
7	241	69,553			329	309,265
12	98	26,104			384	362,239
16	28	7,585			448	407,186
17	27	6,363			614	557,712
18	24	5,126			615	554,611
19	17	5,352			631	568,899
20	15	5,184			651	586,918

(注) 昭和61年度より国民年金制度が改正された。
平成17年度は旧下総町, 旧大栄町分を含む。

資料 千葉社会保険事務局,
千葉社会保険事務局佐原事務所

105 国民年金(拠出年金)の加入状況

(各年度末)

区分 年度	被保険者数	強制加入	任意加入	第3号 被保険者	検認率(%)	免除率(%)
昭和60	14,537	9,763	4,774		83.8	9.1
平成2	19,816	9,669	129	10,018	83.0	10.0
7	23,261	12,426	126	10,709	79.4	14.7
12	25,092	14,682	91	10,319	67.6	17.9
16	26,824	16,173	155	10,496		17.2
17	31,313	19,553	179	11,581		22.5
18	32,069	20,067	216	11,786		21.0
19	31,478	19,423	261	11,794		19.9
20	31,342	19,329	291	11,722		20.4

(注) 昭和61年度より国民年金制度が改正された。
平成14年度より検認事務が廃止された。
平成17年度は旧下総町, 旧大栄町分を含む。

資料 保険年金課

106 国民年金(拠出年金)の給付状況

(単位 千円)

区分 年度	老齢基礎年金		老齢年金		通算老齢年金		障害基礎年金		障害年金	
	件数	金額	件数	金額	件数	金額	件数	金額	件数	金額
昭和60			4,211	1,362,402	585	87,467			125	86,492
平成2	697	263,775	4,049	1,507,894	797	145,635	51	40,457	98	78,897
7	3,140	1,853,268	3,387	1,471,351	815	171,556	119	108,323	76	69,813
12	6,243	4,028,528	2,610	1,173,692	748	159,235	205	185,097	59	54,687
16	9,242	5,961,215	2,004	897,325	668	141,444	310	269,357	47	42,703
17	13,442	8,643,470	2,872	1,267,339	794	168,545	434	373,938	76	68,523
18	14,421	9,281,223	2,872	1,267,341	752	160,363	456	394,312	72	64,159
19	15,493	9,707,043	2,423	1,077,623	719	153,715	492	426,344	65	57,823
20	16,683	10,832,117	2,213	987,688	690	147,368	529	462,452	62	55,050

区分 年度	遺族基礎年金		母子(準母子)年金		遺児年金		寡婦年金		死亡一時金	
	件数	金額	件数	金額	件数	金額	件数	金額	件数	金額
昭和60			85	61,863	3	1,780	20	4,039	21	545
平成2	11	10,637	32	28,087			20	8,665	25	2,596
7	140	106,791	12	11,083			21	11,501	17	2,523
12	218	168,362	3	2,644			24	12,556	31	4,912
16	206	166,560					25	11,525	22	3,023
17	245	196,522					34	15,615	22	3,073
18	244	198,204					31	13,930	29	4,064
19	226	185,769					33	15,028	33	4,619
20	216	177,967					24	10,810	20	2,714

(注) 昭和61年度より国民年金制度が改正された。
老齢基礎年金は, 平成4年度より厚生年金分を含む。
遺族基礎年金は, 平成3年度より厚生年金分を含む。
平成17年度は旧下総町, 旧大栄町分を含む。

資料 千葉社会保険事務局佐原事務所

107 一般職業紹介の状況

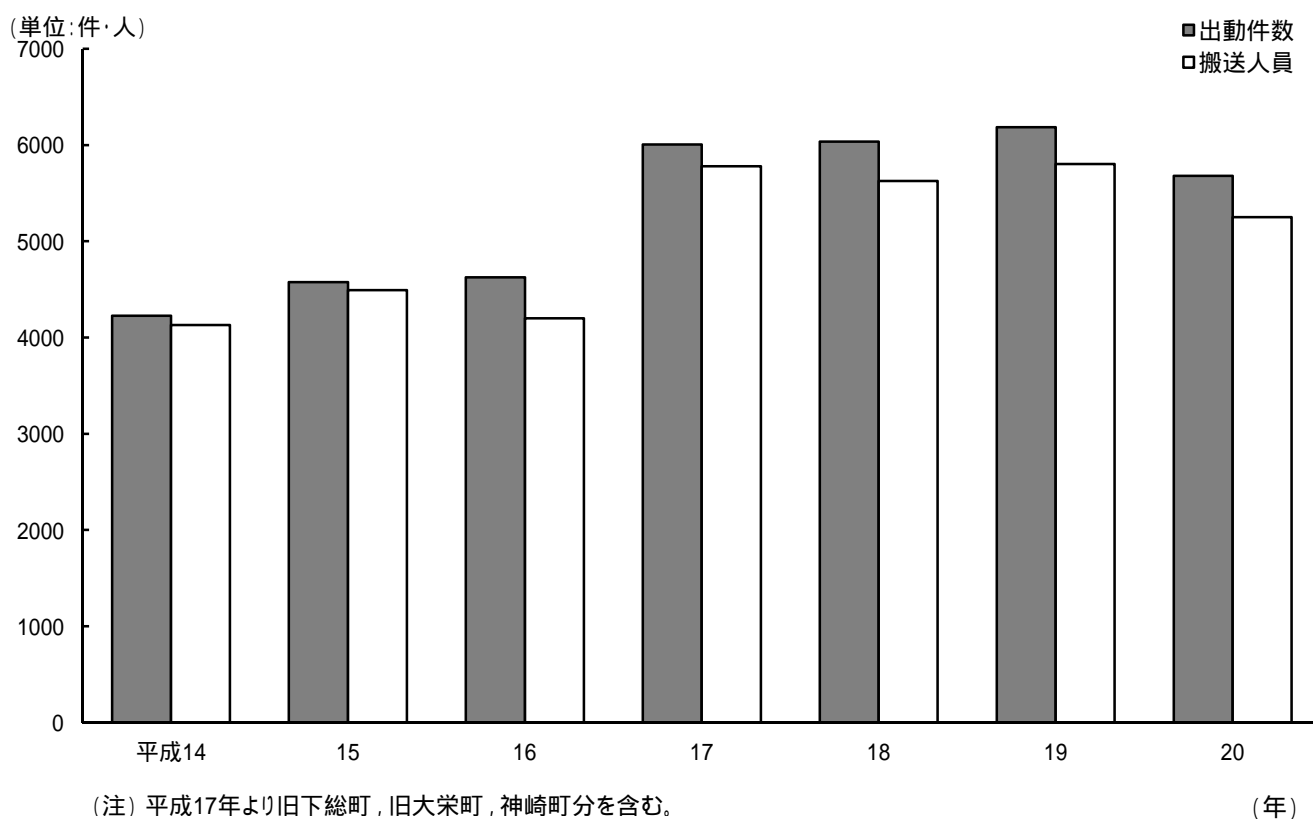
年度	区分	新規求職者数	新規求人数	紹介件数	就職者数
昭和	60	8,286	7,161	6,264	2,066
平成	2	4,773	12,706	3,003	1,201
	7	10,152	8,016	6,992	1,951
	12	14,209	9,583	10,293	2,290
	16	13,570	11,087	16,695	2,732
	17	13,540	14,496	14,642	2,800
	18	12,425	14,627	14,497	2,847
	19	10,851	14,983	13,625	2,508
	20	12,545	11,924	18,100	2,542

(注) 新規学卒及びパートを除く

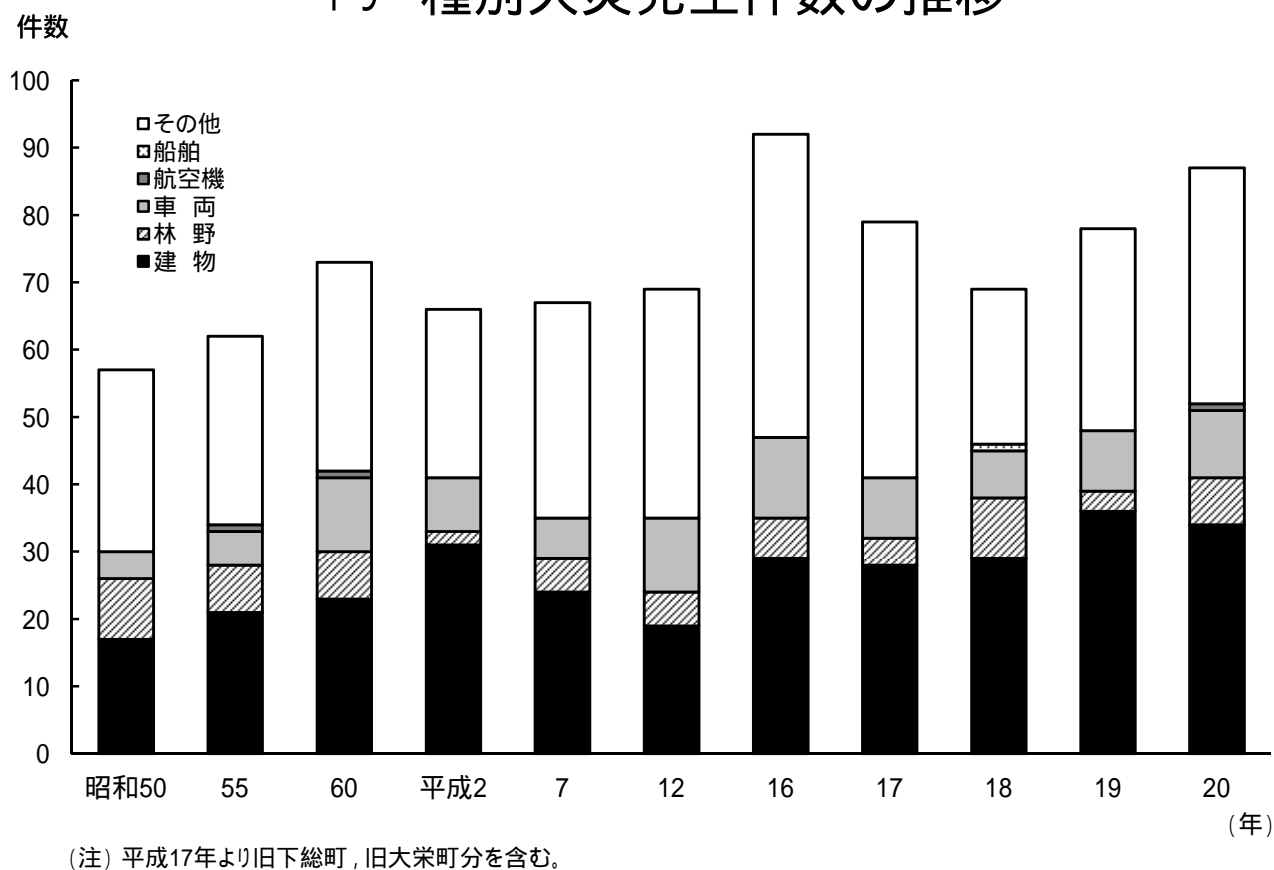
資料 成田公共職業安定所

消防·公安

18 救急業務の推移



19 種別火災発生件数の推移



108 消防職員数

(各年4月1日)

区分 年	総 数	消防正監	消 防 監	司 令 長	司 令	司 令 補	士 長	副 士 長	消 防 士	事務職員
昭和 50	144		1	2	5	12	9	20	94	1
55	145		1	6	5	21	33	11	66	2
60	149		1	5	9	23	48	8	54	1
平成 2	150		1	4	12	20	53	4	55	1
7	166		1	7	23	58	35	14	27	1
12	169		1	13	42	75	7	10	20	1
16	168		1	19	61	43	22	10	11	1
17	169		1	19	63	37	25	7	16	1
18	227	1	2	20	69	45	51	7	31	1
19	232	1	2	21	72	39	47	7	42	1
20	232	1	2	20	75	39	38	10	46	1
21	240	1	3	19	74	40	33	12	57	1

資料 消防本部

109 常設消防機械の保有状況

(各年4月1日)

区分 年	総 数	消 ボ ン 自 動 車	防 水 ボ ン 自 動 車	槽 付 ボ ン 自 動 車	は し ご 付 ボ ン 自 動 車	化学消 自 動 車	救 自 動 車	急 指 揮 車	線 救 工 作 車	助 車	そ の 他
昭和 50	23	5	4	2	2	6	2	1	1		
55	31	5	5	2	2	6	2	1	8		
60	32	3	6	2	2	6	2	1	10		
平成 2	32	3	7	2	2	6	1	1	10		
7	32	3	7	2	2	6	1	1	10		
12	33	3	7	2	2	6	1	1	11		
16	33	3	7	2	2	6	1	1	11		
17	33	3	7	2	2	6	1	1	11		
18	40	5	7	2	4	8	1	1	12		
19	43	5	8	4	2	9	1	1	13		
20	43	5	8	4	2	9	1	1	13		
21	43	5	8	4	2	9	1	1	13		

資料 消防本部

110 消防水利施設数

(各年4月1日)

区分 年	消 火 栓	防 火 水 槽		河 川 等	プ ー ル
		40m ³ 以上	20m ³ 以上～ 40m ³ 未満		
昭和 50	374	38	135	26	11
55	607	100	204	10	20
60	624	229	220	6	29
平成 2	711	330	214	6	32
7	778	406	198	6	32
12	931	503	189	6	32
16	995	586	183	6	31
17	1,005	619	183	6	31
18	1,229	1,073	265	6	42
19	1,266	1,076	262	6	43
20	1,289	1,090	259	6	46
21	1,420	1,173	290	6	49

資料 消防本部

111 消防団の状況

(各年4月1日)

区分 年	分 団 数	団 員 数	ポ ン プ 台 数								
			総 数	消 水 自 動	防 水 自 動	槽 付 積 載	付 小 型 動 力 小 型 動 力 小 型 動 力	付 小 型 動 力 小 型 動 力	付 小 型 動 力 小 型 動 力	付 小 型 動 力 小 型 動 力	
昭和 50	7	1,010	67	11		2			23		31
55	7	981	66	14		1			36		15
60	7	999	66	16		1			49		
平成 2	7	1,000	66	16		1			49		
7	7	1,000	66	16		1			49		
12	7	997	66	16		1			49		
16	7	985	66	16		1			49		
17	7	973	66	16		1			49		
18	12	1,501	97	19		1			77		
19	12	1,492	97	19		1			77		
20	12	1,491	97	19		1			77		
21	12	1,487	97	19		1			77		

資料 消防本部

112 災害発生時避難場所数

(平成21年4月1日)

地区	区分	総数	学校	公園その他
	計	54	46	8
	成田	6	4	2
	ニュータウン	16	14	2
	公津	4	3	1
	八生	2	2	
	中郷	1	1	
	久住	4	3	1
	豊住	2	1	1
	遠山	5	5	
	下総	7	6	1
	大栄	7	6	1

資料 危機管理課

113 原因別救急車出動状況

区分	年	平成 14	15	16	17	18	19	20
	計	4,225	4,574	4,624	6,006	6,037	6,185	5,679
	火災事故	2	11	6	12	12	13	14
	自然災害事故	1	1	1		7		
	水難事故		1	2	3	2		
	交通事故	741	755	803	908	841	862	781
	労働災害事故	69	50	49	58	77	75	87
	運動競技事故	21	28	18	23	25	27	29
	一般負傷	471	548	531	737	747	729	657
	加害	48	47	39	59	56	50	37
	自損行為	46	39	41	61	97	83	76
	急病	2,347	2,640	2,695	3,506	3,577	3,729	3,490
	その他	479	454	439	639	596	617	508
	(うち不搬送)	(259)	(319)	(324)	(472)	(566)	(570)	(429)
搬送人員 (人)	計	4,129	4,494	4,199	5,780	5,627	5,804	5,250
	男	2,341	2,545	2,616
	女	1,788	1,949	2,183

(注) 平成17年より旧下総町,旧大栄町,神崎町分を含む。

資料 消防本部

114 火災

区分 年	火災種別件数							焼損棟数				焼
	総数	建物	林野	車両	航空機	船舶	その他	総数	全焼	半焼	部分焼	建物 (㎡)
昭和 50	57	17	9	4	-	-	27	24	10	4	10	1,008
55	62	21	7	5	1	-	28	27	11	2	14	873
60	73	23	7	11	1	-	31	29	10	1	18	837
平成 2	66	31	2	8	-	-	25	35	6	7	22	1,304
7	67	24	5	6	-	-	32	17	5	1	11	749
12	69	19	5	11	-	-	34	18	11	3	4	1,431
16	92	29	6	12	-	-	45	31	10	1	20	1,976
17	79	28	4	9	-	-	38	27	6	2	19	657
18	69	29	9	7	-	1	23	33	8	2	23	1,174
19	78	36	3	9	-	-	30	49	20	2	27	2,088
20	87	34	7	10	1	-	35	59	23	5	31	2,990

(注) 平成17年より旧下総町, 旧大栄町分を含む。

115 原因別火災発生件数

区分 年	計	た	こ	か	風	焼	ス	ボ	煙	電	電	電	電	内	配	火	ラ	た	溶	灯	衝	火	放	放	そ	調
		こ	ろ	ま	呂	却	ト	イ	突	機	機	話	話	燃	線	あ	マ	き	接	火	突	入	火	火	の	の
昭和 50	57	9	3	1	-	2	-	-	1	-	-	-	-	-	2	3	20	-	-	-	-	-	3	8	5	
55	62	9	2	4	-	1	-	-	4	-	-	-	-	-	4	-	12	-	-	-	-	-	3	18	5	
60	73	7	5	1	-	2	-	-	-	-	-	-	-	-	6	-	17	-	-	-	-	-	18	7	10	
平成 2	66	7	5	-	-	-	-	-	1	-	-	-	-	-	5	-	13	-	-	-	-	-	8	15	12	
7	67	12	2	-	-	1	-	-	1	-	-	-	-	-	2	1	11	-	-	-	-	-	12	14	11	
12	69	9	3	-	-	1	-	-	1	-	-	-	-	-	4	4	8	-	-	-	-	4	8	16	11	
16	92	9	4	-	-	-	-	1	6	-	-	-	-	-	4	-	23	-	-	-	-	-	22	-	23	
17	78	3	4	-	-	1	-	-	1	-	-	-	-	-	5	-	8	-	-	-	-	4	19	8	25	
18	69	9	3	1	-	1	-	-	3	-	-	-	-	-	-	2	7	-	-	-	-	-	20	12	11	
19	78	12	6	-	-	3	-	1	1	-	-	-	-	-	3	2	12	-	-	-	-	1	18	12	7	
20	87	5	4	-	2	-	1	-	1	2	1	2	1	-	2	8	5	1	1	4	1	4	16	12	19	

(注) 平成17年より旧下総町, 旧大栄町分を含む。

資料 消防本部

発生状況

損 状 況				死 傷 者		損 害 見 積 額 (千 円)						
林野 (a)	車両 (台)	船舶 (隻)	航空機 (機)	死 者	傷 者	総 数	建 物	林 野	車 両	船 舶	航空機	その他
76	4	-	-	-	7	49,259	48,961	68	230	-	-	-
421	7	-	1	3	2	40,039	36,433	43	1,184	-	179	2,200
56	14	-	1	1	7	60,561	55,764	398	4,207	-	-	192
1	40	-	-	1	6	249,640	210,730	-	38,419	-	-	491
42	6	-	-	2	2	27,713	26,729	-	629	-	-	355
27	14	-	-	4	3	154,986	149,742	-	5,053	-	-	191
106	13	-	-	3	-	73,767	65,438	-	8,031	-	-	298
132	14	-	-	1	8	34,992	33,308	76	1,131	-	-	477
349	8	1	-	2	4	121,284	119,469	275	1,502	15	-	23
2	10	-	-	3	18	182,773	178,743	-	3,126	-	-	904
35	11	-	1	1	7	2,031,027	108,790	-	2,181	-	1,920,000	56

資料 消防本部

116 犯罪発生状況

(単位 件数)

年	区分	総 数	凶 悪 犯	粗 暴 犯	風 俗 犯	知 能 犯	窃 盗	そ の 他 の 刑 法 犯	特 別 法 犯
	55	1,375	6	31	3	34	1,011	19	271
	60	1,678	11	22	1	73	1,462	40	69
平成	2	1,384	6	54	7	90	1,114	79	34
	7	2,734	8	66	3	203	2,230	175	49
	12	4,029	38	122	8	46	3,347	415	53
	16	4,037	22	118	10	132	3,174	487	94
	17	4,166	21	108	13	104	3,367	479	74
	18	3,459	18	83	13	104	2,725	516	90
	19	3,138	15	94	4	79	2,487	459	126
	20	3,014	15	122	15	104	2,319	439	299

(注) 平成16年以前は成田警察署管内(成田市,富里市及び栄町)の件数である。
平成17年より旧下総町,旧大栄町分を含む。

資料 成田警察署

117 交通事故件数

区分	年	平成 14	15	16	17	18	19	20
発生件数		961	951	975	1,610	959	894	751
死者数		8	10	9	8	5	11	10
傷者数		1,234	1,286	1,316	1,489	1,202	1,202	972

(注) 平成17年より旧下総町, 旧大栄町分を含む。

資料 交通防犯課

118 年齢別交通事故死亡者数

年齢	年	平成 14	15	16	17	18	19	20
計		8	10	9	8	5	11	10
18以下		2	-	2	-	-	3	1
19～24		2	1	1	1	-	1	-
25～29		-	1	1	-	1	-	-
30～34		1	1	-	-	-	-	1
35～39		-	1	-	-	-	2	-
40～44		1	-	-	-	1	-	1
45～49		-	-	-	-	-	-	-
50～59		-	2	2	1	-	2	2
60以上		2	4	3	6	2	3	5
不明		-	-	-	-	1	-	-

(注) 平成17年より旧下総町, 旧大栄町分を含む。

資料 交通防犯課

119 原因別交通死亡事故件数及び死亡者数

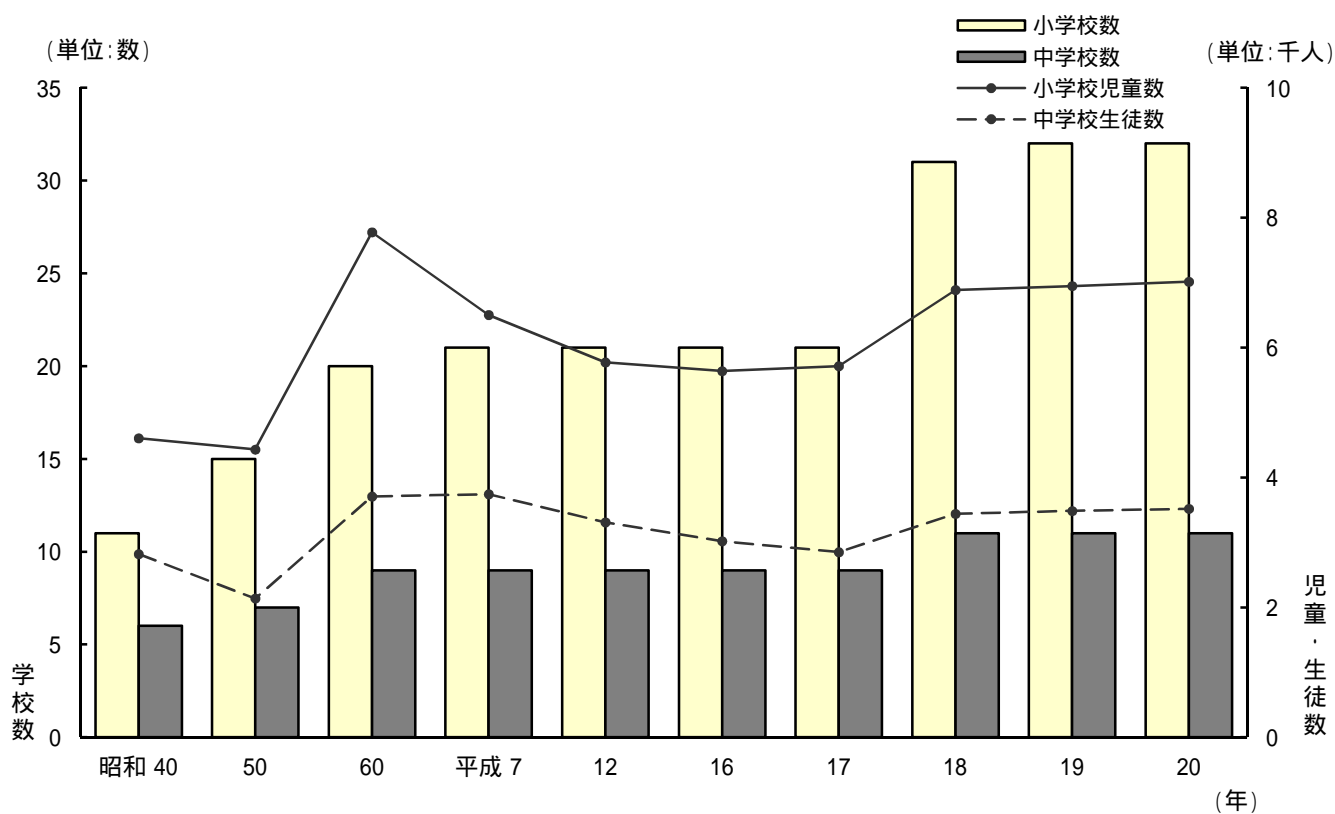
原因別	死亡事故件数								死亡者数							
	平成14	15	16	17	18	19	20	平成14	15	16	17	18	19	20		
計	8	10	9	8	5	9	9	8	10	9	8	5	11	10		
信号無視	-	1	-	-	-	1	1	-	1	-	-	-	1	1		
右側通行	-	-	-	-	-	-	1	-	-	-	-	-	-	1		
最高速度違反	1	2	-	1	1	2	-	1	2	-	1	1	2	-		
徐行場所違反	-	-	-	-	-	-	-	-	-	-	-	-	-	-		
追越違反	-	-	-	-	-	-	-	-	-	-	-	-	-	-		
優先通行妨害等	1	-	-	-	-	-	1	1	-	-	-	-	-	1		
交差点安全進行義務	-	1	-	1	-	-	-	-	1	-	1	-	-	-		
酒酔い酒気帯運転	-	-	-	-	-	-	-	-	-	-	-	-	-	-		
歩行者妨害	-	-	-	-	-	1	-	-	-	-	-	-	1	-		
過労運転等	-	-	-	-	-	-	-	-	-	-	-	-	-	-		
ブレーキ操作不適	-	-	-	-	-	-	-	-	-	-	-	-	-	-		
ハンドル操作不適	-	1	-	2	1	3	-	-	1	-	2	1	5	-		
前方不注意	1	-	-	3	1	2	4	1	-	-	3	1	2	5		
安全不確認	3	2	1	-	1	-	1	3	2	1	-	1	-	1		
指定場所一時不停止	-	1	-	1	1	-	1	-	1	-	1	1	-	1		
動静不注意	1	1	-	-	-	-	-	1	1	-	-	-	-	-		
通行区分	-	-	-	-	-	-	-	-	-	-	-	-	-	-		
調査不能	1	1	-	-	-	-	-	1	1	-	-	-	-	-		
安全速度違反	-	-	-	-	-	-	-	-	-	-	-	-	-	-		
その他	-	-	8	-	-	-	-	-	-	8	-	-	-	-		

(注) 平成17年より旧下総町, 旧大栄町分を含む。

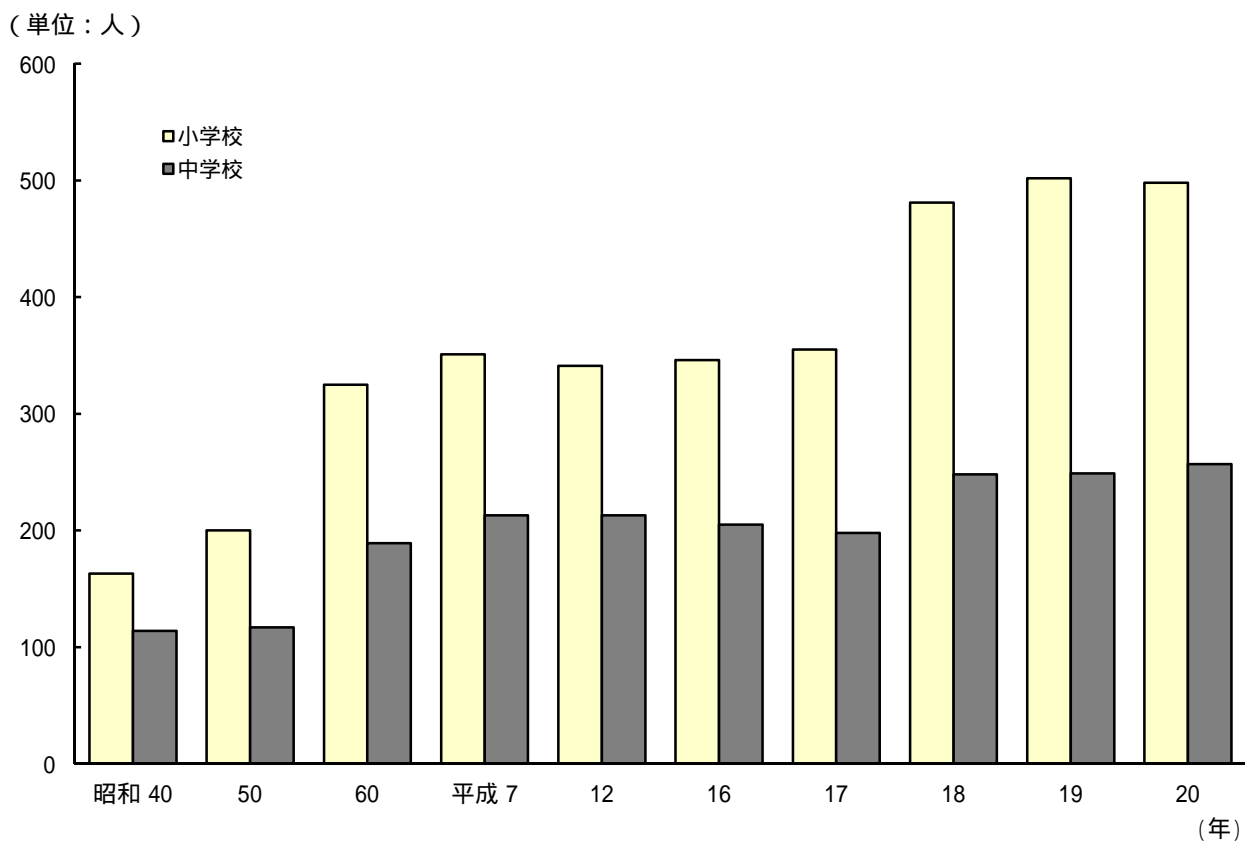
資料 交通防犯課

教育·文化

20 小・中学校数と児童・生徒数(各年5月1日現在)



21 小・中学校教員数(各年5月1日現在)



120 小学校の状況

(各年5月1日)

区分		年									
		昭和40	50	60	平成7	12	16	17	18	19	20
学校数	総数	11	15	20	21	21	21	21	31	32	32
	本校	10	14	19	21	21	21	21	31	32	32
	分校	1	1	1							
学級数	総数	134	150	230	236	216	229	233	304	321	327
	単式	130	142	223	217	204	213	214	273	285	284
	複式				2	2					2
	特殊	4	8	7	17	10	16	19	31	36	41
学年別児童数	総数	4,604	4,430	7,776	6,503	5,773	5,638	5,715	6,887	6,948	7,014
	男	2,318	2,275	3,981	3,330	2,925	2,884	2,907	3,524	3,587	3,646
	1学年	369	420	669	518	495	523	459	656	634	603
	2学年	333	419	664	546	441	494	520	545	657	634
	3学年	381	341	679	547	498	464	497	601	542	652
	4学年	367	383	590	549	508	483	464	598	606	544
	5学年	467	400	672	607	489	485	484	547	600	612
	6学年	401	312	707	563	494	435	483	577	548	601
	女	2,286	2,155	3,795	3,173	2,848	2,754	2,808	3,363	3,361	3,368
	1学年	373	417	605	530	440	464	497	575	562	565
	2学年	340	392	595	474	442	492	455	559	579	560
	3学年	343	312	647	545	466	463	487	541	555	585
	4学年	407	380	637	522	470	469	461	567	547	551
5学年	383	325	650	545	520	439	467	553	567	541	
6学年	440	329	661	557	510	427	441	568	551	566	
教本員数務	総数	163	200	325	351	341	346	355	481	502	498
	男	66	84	123	122	113	133	137	179	191	181
	女	97	116	202	229	228	213	218	302	311	317
職本員数務	総数	26	29	41	53	45	44	39	60	56	53
	うち事務職員	2	8	19	23	23	22	22	33	32	31
1学級児童	級当たり数	34	30	34	28	27	25	25	23	22	21
教員1人児童	人当たり数	28	22	24	19	17	16	16	14	14	14

資料 学校基本調査

121 中学校の状況

(各年5月1日)

区分		年									
		昭和40	50	60	平成7	12	16	17	18	19	20
学校数	総数	6	7	9	9	9	9	9	11	11	11
	本校	6	7	9	9	9	9	9	11	11	11
学級数	総数	75	65	97	107	103	95	92	114	118	120
	単式	72	61	94	103	94	89	85	104	106	106
	複式	-	-	-	-	-	-	-	-	-	-
	特殊	3	4	3	4	9	6	7	10	12	14
学年別生徒数	総数	2,820	2,138	3,707	3,743	3,309	3,019	2,850	3,440	3,484	3,518
	男	1,421	1,152	1,944	1,943	1,709	1,561	1,492	1,790	1,816	1,831
	1学年	456	398	676	651	561	505	454	639	610	575
	2学年	479	389	648	675	563	533	501	564	644	610
	3学年	486	365	620	617	585	523	537	587	562	646
	女	1,399	986	1,763	1,800	1,600	1,458	1,358	1,650	1,668	1,687
	1学年	441	322	633	614	522	462	430	553	589	548
	2学年	489	340	585	563	554	469	462	529	549	592
	3学年	469	324	545	623	524	527	466	568	530	547
教本員数務	総数	114	117	189	213	213	205	198	248	249	257
	男	88	84	118	123	139	135	134	159	156	154
	女	26	33	71	90	74	70	64	89	93	103
職本員数務	総数	10	16	19	26	19	19	19	22	23	24
	うち事務職員	3	7	9	9	9	9	9	11	12	11
1学級当り生徒数		38	33	38	35	32	32	31	30	30	29
教員1人当り生徒数		25	18	20	18	16	15	14	14	14	14

資料 学校基本調査

1 2 2 幼稚園の状況

(各年5月1日)

区 分		年								
		昭和50	60	平成 7	12	16	17	18	19	20
園	数	3	8	8	8	9	9	10	10	10
学	級 数	22	59	67	63	70	71	75	76	80
園 児 数	総 数	880	1,932	2,103	1,853	1,923	1,972	2,030	2,082	2,185
	男	436	970	1,056	967	991	1,042	1,032	1,036	1,080
	3歳児	44	114	240	233	262	268	270	299	310
	4歳児	191	409	401	367	391	368	373	369	392
	5歳児	201	447	415	367	338	406	389	368	378
	女	444	962	1,047	886	932	930	998	1,046	1,105
	3歳児	41	97	221	212	247	260	297	302	333
	4歳児	186	441	404	322	345	334	351	380	382
	5歳児	217	424	422	352	340	336	350	364	390
教員数(本務者)		28	80	84	80	91	91	99	104	107
職員数(本務者)		4	18	26	21	19	20	16	18	15

資料 学校基本調査

1 2 3 高等学校の状況

(各年5月1日)

区 分		年								
		昭和50	60	平成 7	12	16	17	18	19	20
学	校 数	3	4	4	4	4	4	5	5	5
生	徒 数	2,470	4,268	4,147	4,043	3,549	3,511	3,801	3,756	3,634
教員数(本務者)		120	214	255	241	233	225	271	264	261
職員数(本務者)		36	51	55	50	45	44	65	65	66

資料 学校基本調査

1 2 4 専修学校の状況

(各年5月1日)

区 分		年								
		昭和50	60	平成 7	12	16	17	18	19	20
学	校 数	-	2	5	5	6	6	7	7	7
学	科 数	-	2	8	9	10	10	13	13	13
在学 者数	総 数	-	177	527	536	734	788	1,793	1,704	1,502
	男	-	20	140	132	167	205	1,197	1,117	989
	女	-	157	387	404	567	583	596	587	513
教員数(本務者)		-	10	34	45	63	67	115	112	107
職員数(本務者)		-	8	15	27	18	20	37	37	34

資料 学校基本調査

125 児童の体格(小学6年生)

(単位 cm・kg) (各年5月)

年	区分	身長		体重		胸囲		座高	
		男	女	男	女	男	女	男	女
昭和	50 国平均	142.0	144.2	35.2	36.6	68.9	69.6	76.2	77.9
	市平均	143.2	143.3	37.0	35.8	70.7	70.0	77.2	78.1
	60 国平均	143.2	145.5	36.5	37.8	69.6	70.4	76.7	78.5
	市平均	143.9	145.8	36.9	38.6	70.3	72.6	76.8	78.5
平成	2 国平均	144.4	146.3	38.0	38.9	70.6	71.2	77.4	79.0
	市平均	144.2	146.0	38.3	39.2	71.9	72.2	77.0	78.6
	7 国平均	144.9	146.7	38.6	39.6			77.6	79.3
	市平均	144.4	146.3	38.8	39.6			77.2	78.9
	12 国平均	145.3	147.1	39.4	40.1			77.9	79.5
	市平均	145.9	146.9	40.2	40.6			78.0	78.9
	16 国平均	145.1	146.9	39.0	39.6			77.8	79.4
	市平均	145.5	146.5	39.5	39.7			77.7	79.0
	17 国平均	145.1	146.9	39.1	39.5			77.7	79.3
	市平均	145.6	146.9	39.6	39.4			77.8	78.9
	18 国平均	145.1	147.0	38.8	39.5			77.8	79.4
	市平均	145.3	147.3	40.0	40.3			77.7	79.2
	19 国平均	145.1	146.8	38.7	39.1			77.7	79.3
	市平均	144.6	146.9	39.2	39.3			77.1	78.8
	20 国平均	145.3	146.7	38.8	39.3			77.8	79.3
	市平均	145.4	146.6	39.5	39.6			77.6	79.1
	21 市平均	145.5	146.8	39.2	39.7			77.6	79.1

資料 教育指導課

126 生徒の体格(中学3年生)

(単位 cm・kg) (各年5月)

年	区分	身長		体重		胸囲		座高	
		男	女	男	女	男	女	男	女
昭和	50 国平均	162.2	155.0	51.0	48.8	79.2	79.1	86.4	84.2
	市平均	161.4	154.8	50.5	50.0	79.4	81.0	85.7	83.4
	60 国平均	163.8	156.3	53.0	49.8	79.9	79.7	87.0	84.5
	市平均	163.1	156.0	53.1	50.6	80.1	80.7	86.4	84.3
平成	2 国平均	164.5	156.4	54.2	50.2	80.6	79.9	87.5	84.6
	市平均	164.8	156.4	54.5	50.6	81.4	81.1	87.4	84.5
	7 国平均	165.1	156.7	54.7	50.5			87.6	84.6
	市平均	165.4	157.3	55.0	51.3			87.6	84.5
	12 国平均	165.5	156.8	55.4	50.7			88.1	84.7
	市平均	165.0	156.7	55.0	51.5			87.5	85.0
	16 国平均	165.3	156.7	55.2	50.7			88.0	84.8
	市平均	166.3	156.7	55.4	51.5			88.6	84.7
	17 国平均	165.4	156.8	55.3	50.8			88.1	84.9
	市平均	165.2	157.0	54.8	52.3			88.1	85.2
	18 国平均	165.3	156.7	55.1	50.6			88.0	84.9
	市平均	164.6	157.3	54.8	52.1			87.7	85.6
	19 国平均	165.2	156.7	54.7	50.3			88.0	84.9
	市平均	164.7	156.8	54.7	51.1			87.8	85.3
	20 国平均	165.4	156.6	54.8	50.4			88.2	84.9
	市平均	165.2	156.9	55.1	51.5			88.2	85.2
	21 市平均	164.8	156.7	55.3	50.7			87.9	85.2

資料 教育指導課

127 児童の運動能力及び体力

(平成20年度)

種目	学年	男 子					
		小学1年	小学2年	小学3年	小学4年	小学5年	小学6年
握 力 (kg)	国 平 均	9.56	11.28	13.06	14.99	17.15	20.13
	県 平 均	9.94	11.80	13.61	15.60	18.13	21.94
	市 平 均	9.96	11.92	13.55	15.57	18.06	21.92
上 体 起 こ し (回)	国 平 均	11.23	13.78	15.64	17.64	19.37	21.60
	県 平 均	12.50	15.14	17.04	19.07	21.49	23.59
	市 平 均	12.24	14.85	17.00	18.32	21.86	23.28
長 座 体 前 屈 (cm)	国 平 均	26.38	27.45	29.06	30.28	32.47	34.49
	県 平 均	26.37	28.23	30.03	32.05	35.25	38.60
	市 平 均	24.96	27.02	29.44	32.10	35.45	37.56
反 復 横 跳 び (回)	国 平 均	26.98	31.26	34.59	38.78	42.43	45.43
	県 平 均	28.76	32.85	36.76	40.81	45.09	47.90
	市 平 均	29.75	33.12	37.52	40.52	45.15	47.89
2 0 m シ ャ ッ ト ル ラ ン (回)	国 平 均	16.28	26.29	34.10	44.07	51.83	61.96
	県 平 均	19.19	28.97	36.22	46.51	57.25	65.14
	市 平 均	19.64	27.97	35.13	44.80	55.99	63.97
5 0 m 走 (秒)	国 平 均	11.57	10.65	10.19	9.65	9.35	8.88
	県 平 均	11.10	10.35	9.94	9.47	9.04	8.63
	市 平 均	11.14	10.67	10.62	9.51	9.13	8.59
立 ち 幅 と び (cm)	国 平 均	115.56	127.67	137.44	147.12	154.54	166.79
	県 平 均	120.58	131.37	141.28	150.32	162.17	175.31
	市 平 均	119.18	131.59	141.95	155.11	164.96	174.59
ソ フ ト ボ ー ル 投 げ (m)	国 平 均	9.30	13.25	17.66	22.23	26.20	30.37
	県 平 均	10.41	14.55	18.55	22.77	26.66	30.78
	市 平 均	9.62	13.43	18.21	22.16	25.32	30.24

種目	学年	女 子					
		小学1年	小学2年	小学3年	小学4年	小学5年	小学6年
握 力 (kg)	国 平 均	8.85	10.31	12.02	13.96	16.81	19.97
	県 平 均	9.33	10.94	12.78	14.95	17.83	20.85
	市 平 均	9.18	11.14	12.55	14.86	17.86	20.71
上 体 起 こ し (回)	国 平 均	10.43	12.73	14.60	16.43	18.42	19.22
	県 平 均	11.82	13.95	15.93	181.00	19.93	21.10
	市 平 均	11.47	14.26	15.46	17.35	20.05	20.95
長 座 体 前 屈 (cm)	国 平 均	28.51	29.96	31.66	33.90	36.26	39.11
	県 平 均	27.33	30.41	32.42	35.39	39.12	40.39
	市 平 均	27.33	30.41	32.42	35.39	39.12	40.39
反 復 横 跳 び (回)	国 平 均	26.43	29.83	32.80	37.06	40.17	42.40
	県 平 均	27.68	31.60	35.28	38.78	42.63	44.73
	市 平 均	28.88	31.80	35.06	39.11	43.21	44.96
2 0 m シ ャ ッ ト ル ラ ン (回)	国 平 均	14.50	20.01	26.68	33.26	41.57	47.66
	県 平 均	15.92	21.90	27.29	35.87	45.88	51.85
	市 平 均	16.36	22.71	26.34	34.36	46.32	50.71
5 0 m 走 (秒)	国 平 均	11.89	11.08	10.38	9.93	9.54	9.23
	県 平 均	11.44	10.72	10.23	9.77	9.30	8.95
	市 平 均	11.35	10.82	10.23	9.80	9.36	9.02
立 ち 幅 と び (cm)	国 平 均	106.56	118.16	129.13	138.73	147.61	155.15
	県 平 均	112.37	122.89	133.95	142.76	154.54	163.11
	市 平 均	111.35	124.49	132.96	142.59	156.09	163.71
ソ フ ト ボ ー ル 投 げ (m)	国 平 均	5.91	7.73	10.22	12.50	15.24	17.87
	県 平 均	6.59	8.71	10.71	13.30	15.55	17.75
	市 平 均	6.09	8.49	10.53	12.39	15.20	17.34

(注) 国平均は抽出調査

資料 教育指導課

128 生徒の運動能力及び体力

(平成20年度)

種目	学年	男子			女子		
		中学1年	中学2年	中学3年	中学1年	中学2年	中学3年
握力 (kg)	国平均	24.66	30.10	35.46	22.08	23.97	25.33
	県平均	24.15	30.48	36.03	22.07	24.71	26.19
	市平均	24.60	31.37	36.05	22.53	25.72	27.14
上体起こし (回)	国平均	23.96	27.50	29.49	20.25	23.08	24.00
	県平均	24.62	28.36	30.35	21.38	24.19	25.25
	市平均	24.68	28.91	30.66	23.31	24.95	26.39
長座体前屈 (cm)	国平均	39.39	43.15	46.79	42.04	43.94	45.93
	県平均	41.98	47.37	51.49	45.12	48.70	50.79
	市平均	40.12	47.03	49.20	43.87	46.60	50.04
反復横跳び (回)	国平均	48.37	51.78	54.62	43.96	45.50	46.58
	県平均	49.02	52.80	55.13	45.14	46.88	47.77
	市平均	48.90	53.62	56.24	45.30	47.72	48.44
20mシャトルラン (回)	国平均	70.12	87.60	94.06	51.18	59.60	59.35
	県平均	69.53	86.50	93.17	52.86	61.51	60.08
	市平均	68.22	87.16	94.14	55.69	63.48	61.96
50m走 (秒)	国平均	8.48	7.92	7.53	9.03	8.78	8.72
	県平均	8.48	7.85	7.45	8.94	8.65	8.62
	市平均	8.58	7.83	7.47	8.78	8.54	8.54
立ち幅とび (cm)	国平均	180.72	196.76	211.42	163.29	169.46	171.47
	県平均	180.77	199.32	214.96	165.05	173.02	175.12
	市平均	175.29	197.33	210.54	166.44	172.29	179.37
ハンドボール投げ (m)	国平均	19.21	21.76	24.41	12.76	13.99	14.71
	県平均	18.38	21.57	24.04	12.35	13.85	14.63
	市平均	17.32	20.67	22.71	11.74	12.89	14.24

(注) 国平均は抽出調査

資料 教育指導課

129 公民館の利用状況

(単位 人)

施設名	区分	年 度	利 用 者 数					
			総 数	主催行事	団体行事	行政関係	そ の 他	図 書
中央公民館		平成 16	121,270	8,743	56,512	44,325	11,690	
		17	91,258	8,725	53,117	17,515	11,901	
		18	93,507	14,350	56,737	17,474	4,946	
		19	115,874	14,881	57,388	38,581	5,024	
		20	94,257	10,151	60,312	17,497	6,297	
公津公民館		平成 16	26,458	456	16,607	7,546	922	927
		17	27,442	1,805	16,378	7,261	1,122	876
		18	23,287	1,979	14,435	5,311	709	853
		19	25,241	1,573	15,092	7,000	785	791
		20	19,234	1,084	13,760	2,505	912	973
久住公民館		平成 16	5,918	269	2,555	2,549	309	236
		17	6,176	225	2,564	2,669	506	212
		18	5,740	115	2,634	2,307	495	189
		19	6,235	176	2,917	2,474	473	195
		20	6,304	159	3,004	2,326	582	233
橋賀台公民館		平成 16	13,005	74	11,268	795	397	471
		17	12,835	116	10,838	1,009	482	390
		18	14,067	170	11,695	1,121	621	460
		19	11,746	288	9,592	944	563	359
		20	11,566	199	9,188	522	1,205	452
玉造公民館		平成 16	24,179	729	16,379	4,594	723	1,754
		17	25,321	802	16,173	4,595	2,145	1,606
		18	25,260	663	16,638	4,704	1,894	1,361
		19	25,058	590	17,280	4,392	1,178	1,618
		20	27,569	439	19,170	5,122	914	1,924
豊住公民館		平成 16	8,602	214	5,455	2,515	198	220
		17	7,865	248	4,946	2,172	325	174
		18	8,545	236	5,127	2,622	424	136
		19	10,693	149	5,687	4,414	208	235
		20	5,746	95	4,085	931	262	373
成田公民館		平成 16	28,772	263	9,838	1,085	1,837	15,749
		17	30,823	289	10,583	1,394	3,874	14,683
		18	29,579	162	11,416	1,148	2,511	14,342
		19	32,182	183	12,364	1,720	2,757	15,158
		20	31,796	203	10,875	1,742	2,457	16,519
八生公民館		平成 16	10,392	164	6,379	3,202	416	231
		17	11,629	411	6,749	3,059	1,195	215
		18	11,725	346	6,922	3,085	1,173	199
		19	13,202	374	8,148	3,941	444	295
		20	11,313	107	8,533	2,139	256	278
中郷公民館		平成 16	8,566	498	4,589	3,090	114	275
		17	7,243	285	4,002	2,456	314	186
		18	7,424	182	3,637	3,206	216	183
		19	8,505	378	4,125	3,740	49	213
		20	6,831	333	3,633	2,572	87	206
加良部公民館		平成 16	20,055	208	17,570	1,171	599	507
		17	20,886	804	17,871	926	761	524
		18	20,672	805	17,512	847	1,055	453
		19	21,721	267	19,348	761	835	510
		20	20,889	249	18,486	1,065	490	599
遠山公民館		平成 16	17,456	929	10,887	2,915	298	2,427
		17	15,503	879	10,406	2,162	540	1,516
		18	13,431	694	9,505	1,578	524	1,130
		19	13,713	1,037	9,417	1,639	373	1,247
		20	13,382	376	9,712	1,638	479	1,177
下総公民館		平成 16			30			13
		17	43					
		18	11,474	348	5,587	2,615	2,388	536
		19	12,334	444	4,947	3,454	2,675	814
		20	15,523	360	5,804	6,160	2,472	727
大栄公民館		平成 16			45	30		14
		17	89					
		18	22,272	914	9,697	7,774	1,890	1,997
		19	21,928	844	8,838	8,952	1,230	2,064
		20	20,457	723	9,226	6,183	1,734	2,591

(注) 単独利用者は含まない。ただし、図書貸し出し利用者を含む。

資料 公民館

下総、大栄公民館の平成17年度分は、平成18年3月27日～31日利用分である。

130 成田国際文化会館の利用状況

(単位 人・回)

区分 年度	利用者 延人数	利用回 数合計	大 小 一 ル							小ホー ル	会議室 等
			音 楽	演 劇	舞 踊	大 講 会 演	映 画	其 他			
昭和 50	...	1,587	139	32	23	16	50	10	8	305	1,143
55	160,367	3,142	172	62	21	18	27	30	14	497	2,473
60	153,696	2,676	222	58	31	25	52	47	9	353	2,101
平成 2	212,476	3,422	270	92	29	25	75	36	13	331	2,821
7	174,517	3,769	240	78	25	23	79	20	15	406	3,123
12	162,715	3,290	286	126	22	34	76	28	-	387	2,617
16	164,190	3,751	222	89	11	23	99	-	-	440	3,089
17	191,376	3,596	304	117	12	28	147	-	-	398	2,894
18	201,877	4,033	355	142	21	38	151	3	-	449	3,196
19	180,658	3,462	309	124	15	17	147	6	-	436	2,717
20	185,764	3,887	330	110	5	43	169	3	-	510	3,047

(注) 利用回数は、1日を午前、午後、夜間の3区分としたものである。

資料 成田国際文化会館

131 視聴覚ライブラリーの利用状況

(1) 視聴覚教材・機材の利用状況

区分・年度 機材・機械名	所 有 台 数					利 用 回 数				
	平成16	17	18	19	20	平成16	17	18	19	20
16ミリフィルム	546	557	563	572	577	418	432	295	198	188
ス ラ イ ド	133	133	133	133	133	-	-	-	-	-
ビ デ オ テ ー プ	4,396	4,583	3,860	3,930	3,949	751	758	694	531	505
D V D	-	-	52	74	171	-	-	23	36	72
16ミリ映写機	14	15	15	15	15	178	163	140	139	83
スライド映写機	9	9	9	9	9	20	11	3	2	3
ビ デ オ カ メ ラ	9	9	10	10	10	6	13	17	4	11
ワイヤレスアンプ	6	6	6	6	8	69	63	96	97	82
O H P	3	3	3	3	3	17	4	5	7	8
ビデオプロジェクター	11	13	13	13	13	67	65	77	73	80

(2) 日曜映画会の視聴者数

年 度	平成 16	17	18	19	20
上 映 回 数	65	58	66	66	62
の べ 視 聴 者 数	4,161	4,216	3,928	4,474	4,195

資料 視聴覚サービスセンター

132 成田山仏教図書館の蔵書数

年度	区分	蔵書冊数	年間増加冊数
昭和	50	189,807	3,958
	55	214,662	6,383
	60	235,725	3,740
平成	2	256,090	3,924
	7	277,261	4,189
	12	294,874	3,743
	16	314,599	2,360
	17	319,314	4,715
	18	320,763	1,449
	19	322,773	2,010
	20	324,303	1,530

資料 成田山仏教図書館

133 成田山仏教図書館の利用状況

年度	区分	合計	一般	学生
昭和	50	13,994	1,121	12,873
	55	13,806	2,324	11,482
	60	12,058	1,631	10,427
平成	2	16,246	3,256	12,990
	7	7,779	1,297	6,482
	12	14,644	7,380	7,264
	16	10,018	4,829	5,189
	17	8,768	4,315	4,453
	18	6,844	4,677	2,167
	19	4,857	3,598	1,259
	20	6,048	4,737	1,311

資料 成田山仏教図書館

134 成田市立

(1) 蔵書及び利用の状況

年度	区分	総 数			本	
		計	一 般 書	児 童 書	計	一 般 書
平成 2	蔵書冊数	373,068	248,066	125,002	259,422	192,456
	貸出冊数	841,365	553,367	287,998	744,540	508,972
	貸出者数	172,263	147,658	...
7	蔵書冊数	585,120	399,292	185,828	428,160	319,827
	貸出冊数	1,084,035	826,433	257,602	980,622	766,025
	貸出者数	211,768	186,387	...
12	蔵書冊数	691,690	466,859	224,831	540,455	397,574
	貸出冊数	1,257,143	1,009,344	247,799	1,120,566	926,526
	貸出者数	270,106	231,894	...
17	蔵書冊数	756,844	518,739	238,105	605,937	448,045
	" 下総・大栄分館分 蔵書冊数	11,011		
	貸出冊数	1,302,708	1,030,671	272,037	1,184,952	952,317
18	蔵書冊数	782,866	538,459	244,407	626,505	464,236
	" 下総・大栄分館分 蔵書冊数	11,011		
	貸出冊数	1,307,576	1,032,263	275,313	1,193,659	978,804
19	蔵書冊数	799,979	548,296	251,683	626,363	462,084
	貸出冊数	1,251,865	993,035	258,830	1,135,509	917,153
	貸出者数	307,686	274,155	33,531	275,137	251,492
20	蔵書冊数	811,877	553,479	258,398	641,356	472,529
	貸出冊数	1,130,374	878,661	251,713	1,011,481	801,751
	貸出者数	319,562	279,034	40,528	283,322	253,428

(2) 視聴覚資料保有数

年度	区分	合 計	レ コ ー ド	
			レ コ ー ド	カセットテープ
平成 2		9,740	1,179	3,225
7		13,236	1,179	3,631
12		10,263		3,123
17		11,552		1,666
18		11,411		1,266
19		10,578		755
20		11,648		748

図書館の状況

館	移動図書館			分館		
	児童書	計	一般書	児童書	計	一般書
66,966	33,971	13,876	20,095	79,675	41,734	37,941
235,568	16,873	4,274	12,599	79,952	40,121	39,831
...	4,526	20,079
108,333	45,749	17,286	28,463	111,211	62,179	49,032
214,597	7,289	3,624	3,665	96,124	56,784	39,340
...	1,134	24,247
142,881	36,379	4,522	31,857	114,856	64,763	50,093
194,040	5,521	2,974	2,547	131,056	79,844	51,212
...	629	37,583
157,892	31,598	4,446	27,152	119,309	66,248	53,061
232,645	4,400	1,917	2,483	11,011
...	560	113,346	76,437	36,909
162,269	33,042	4,577	28,465	28,718
214,855	4,396	2,043	2,353	123,319	69,646	53,673
...	479	11,011
164,279	34,163	4,592	29,571	109,521	76,139	33,382
218,356	5,697	1,892	3,805	29,923
23,645	595	490	105	139,453	81,620	57,833
168,827	35,413	4,885	30,528	110,659	73,990	36,669
209,730	6,204	2,057	4,147	31,954	22,173	9,781
29,894	693	514	179	135,108	76,065	59,043
				112,689	74,853	37,836
				35,547	25,092	10,455

ビデオテープ (VHS)	コンパクトディスク (CD)	VHD	レーザーディスク (LD)	DVD
884	3,380	587	485	
1,400	5,962	579	485	
880	6,260			
1,191	8,695			
1,202	8,943			
1,189	8,422			212
2,009	8,577			314

資料 図書館

135 スポーツ施設の利用状況

施設名 年度	大谷津運動公園			サウンドハウス・スポーツセンター(中台運動公園)					
	プール (人)	野球場 (件)	テニス コート (件)	プール (人)	野球場 (件)	テニス コート (件)	陸上 競技場 (人)	体育館 (人)	相撲場 (人)
平成 2	22,363	555	1,722	36,333	579	5,646	93,244	212,643	982
7	20,839	480	1,544	33,250	527	5,412	70,724	163,738	1,726
12	11,388	491	1,474	33,717	539	7,596	70,952	157,084	1,634
16	11,233	424	1,780	40,072	495	8,647	87,263	117,349	1,839
17	8,006	428	1,458	27,308	389	8,359	42,112	143,337	2,217
18	5,583	478	1,552	22,533	480	8,268	56,367	144,446	2,647
19	0	320	1,424	30,087	341	6,136	76,900	145,116	1,812
20	5,874	224	1,643	27,034	354	7,717	76,153	141,687	1,854

(注)平成19年度大谷津運動公園プールは移設のため開園していない

平成20年度大谷津運動公園プールは8月のみ開催

平成20年度中台運動公園陸上競技場は12月～3月まで工事の為閉鎖

施設名 年度	大栄B&G海洋センター				下 総 運 動 公 園				
	プール (人)	運動場 (件)	体育館 (人)	テニス コート (件)	野球場 (件)	テニス コート (件)	運動広場 (人)	サイクル ロード (人)	キャンプ場 (件)
平成 18	7,821	51	9,790	1,061	163	728	5,231	1,905	71
19	8,017	94	8,154	1,325	258	670	5,808	700	69
20	7,325	103	8,159	1,542	149	654	5,028	1,594	64

資料 生涯スポーツ課

136 文化財指定物件一覧

(平成21年4月1日)

区分	種別	国	県	市
計		14	29	58
有形文化財	建造物	4	3	10
	彫刻	1	4	1
	書跡	1	6	8
	考古資料	1	3	2
	古文書	1	1	4
	古歴			10
有形民俗文化財	絵馬・商業資料・石仏		3	1
無形文化財	武芸		2	3
無形民俗文化財	芸能		2	4
史跡	遺跡・墳墓・他	1	3	6
天然記念物	森・樹		2	9
登録有形文化財	建造物	6		

資料 生涯学習課

137 国指定重要文化財

(平成21年4月1日)

番号	種別	名称	所在地	所有者又は管理者	指定年月日	員数	備考
1	建造物	竜正院仁王門	滑川	龍正院	大正 5.5.24	1 棟	
2		旧御子神家住宅	大竹	千葉県	昭和44.6.20	1 棟	安永8年(1779)建築 千葉県立房総のむらへ移築復元
3		旧学習院初等科正堂	大竹	千葉県	48.6.2	1 棟	明治32年(1899)建築 西洋風木造建築 千葉県立房総のむらへ移築復元
4		新勝寺 (光明堂) (釈迦堂) (三重塔) (仁王門) (額堂)	成田	新勝寺	55.5.31	5 棟	元禄14年(1701)建立 新勝寺旧本堂 安政 5年(1858)建立 新勝寺旧本堂 正徳 2年(1712)建立 文政13年(1830)建立 文久元年(1861)建立
5	彫刻	木造不動明王 及二童子像	成田	新勝寺	昭和39.5.28	3 軀	新勝寺の本尊
6	書跡	住吉物語	田町	成田山 仏教図書館	昭和43.4.25	1 帖	鎌倉時代中期の 擬古物語
7	考古資料	南羽鳥中岫1遺跡土坑 出土品	栄町	成田市	平成15.5.29	一括	人頭形土製品をはじめ 縄文時代前期の土器・ 耳飾り・垂飾品など
8	史跡	龍角寺古墳群・岩屋古墳	栄大竹	千葉県・栄町 成田市・個人	平成21.2.12		追加指定・名称変更 (岩屋古墳:昭和16.1.27)

資料 生涯学習課

138 登録有形文化財

(平成21年4月1日)

番号	種別	名称	所在地	所有者又は管理者	指定年月日	員数	備考
1	建造物	長興院山門	伊能	長興院	平成11.7.8	1 棟	木造楼門
2		石橋家住宅	久井崎	個人	11.7.8	1 棟	木造平屋建
3		石橋家住宅南の蔵	久井崎	個人	11.7.8	1 棟	土蔵造平屋建
4		石橋家住宅東の蔵	久井崎	個人	11.7.8	1 棟	土蔵造平屋建
5		石橋家住宅土蔵	久井崎	個人	11.7.8	1 棟	土蔵造平屋建
6		大野屋旅館	仲町	個人	17.2.9	1 棟	木造3階建、望楼付

資料 生涯学習課

139 県指定文化財

(平成21年4月1日)

番号	種別	名称	所在地	所有者又は管理者	指定年月日	員数	備考
1	建造物	龍正院本堂	滑川	龍正院	S 40. 4. 2	1棟	元禄11年(1698)建立
2		旧平野家住宅	大竹	千葉	47. 1.28	1棟	千葉県立房総のむらへ移築復元,江戸時代中期末の民家
3		龍正院銅造宝篋印塔 附銅造棟札1枚	滑川	龍正院	54. 3. 2	1基	享保3年(1718)銅造
4	彫刻	銅造阿弥陀如来及び両脇侍立像	大船形	円光寺	S 57. 4. 6	3躯	延慶2年(1309)銘あり 善光寺式阿弥陀三尊像
5		木造薬師如来坐像	冬	薬師寺	H 4. 2.28	1躯	鎌倉時代の作
6		木造阿弥陀如来及び両脇侍像	船形	迎接寺	5. 2.26	3躯	平安時代末期から鎌倉時代初期の作
7		木造金剛力士立像	船形	薬師寺	10. 3.20	2躯	鎌倉時代の作
8	工芸	半円方格帯変形神獣鏡	土屋	成田山靈光館	S 43. 4.26	1面	下方、浅間下の通称丸塚より出土
9		梵鐘	土室	祥鳳院	44. 1.10	1口	乾元2年(1303)銘あり
10		梵鐘	宗吾	薬師寺	48. 3. 2	1口	応長元年(1311)銘あり
11		梵鐘	吉岡	大慈恩寺	49. 3.19	1口	延慶3年(1310)銘
12		鑄銅雲版	台方	超林寺	52. 3. 8	1面	応永15年(1408)銘あり
13		鑄造鰐口(永正13年在銘)	滑川	龍正院	57. 4. 6	1口	永正13年銘あり
14		古文書	天正検地帳 (下総国香取郡遠山之庄川栗御縄水帳) (下総国香取郡金山郷御縄打之水帳)	川栗 東金山	個人 個人	S 57. 4. 6	2冊
15	考古資料 歴史資料	新勝寺板石塔婆	成田	新勝寺	S 34. 4.24	2基	下総式板碑 延元元年(1336),明德5年(1394)銘あり
16		猫作・栗山古墳群第16号墳副葬品	高岡	成田市	H 6. 2.22	一括	石枕3点、立花15点ほか
17		大慈恩寺宝物類	吉岡	大慈恩寺	5. 2.26	73点	鎌倉・室町時代の宝物類
18	無形文化財	武術天真正伝香取神道流	下福田	大竹利典	S 60.11.29		型の伝承は武芸18般にわたる
19			下福田	大竹信利	H 16. 3.29		H21.3.17名称変更
20	有形民俗文化財	迎接寺の鬼舞面 附衣装11点 菊紋葵紋付桐箱	冬父	迎接寺	S 29.12.21	1口	
21		新勝寺絵馬類 (繫馬の図) (祐天上人御利生の図) (暫の図) (石橋の図) (花雲鐘入月の図) (矢の根五郎の図) (市村座芝居番付の図) (新発意太鼓の図) (蘭陵王の図) (サーカスの図) (大森彦七鬼女と争うの図) (夜討曾我の図) (市原野の図) (韓信股くぐりの図) (水滸伝中の人物の図) (西王母の図) (火消千組の図) (牧童の図) (関流正統後藤政紀の算額) (成田山の書額) (四季混雑狂歌の額) (せったい所の招牌)	成田	新勝寺	38. 5. 4	22面	谷文晁筆 天保2年(1831)奉納の絵馬 一勇斎国芳筆 安政3年(1856)奉納の絵馬 新川斎万太郎筆 文政6年(1823)奉納の絵馬 歌川豊国筆 文化11年(1814)奉納の絵馬 鳥居清満筆 天保8年(1837)奉納の絵馬 香蝶楼国貞筆 文政8年(1825)奉納の絵馬 鳥居清満筆 文政6年(1823)奉納の絵馬 鳥居清満筆 嘉永3年(1850)奉納の絵馬 谷文晁筆 文政9年(1826)奉納の絵馬 陵高筆 明治35年奉納の絵馬 惺々暁斎筆 明治13年奉納の絵馬 一勇斎国芳筆 安政3年(1856)奉納の絵馬 沖一峨筆 天保4年(1833)奉納の絵馬 長谷川雪旦筆 天保6年(1835)奉納の絵馬 一勇斎国芳筆 文政13年(1830)奉納の絵馬 波藍筆 文政7年(1824)奉納の絵馬 一勇斎国芳筆 天保4年(1833)奉納の絵馬 大西椿年筆 天保9年(1838)奉納の絵馬 明治2年奉納 徹斎筆 (江戸時代) 宿屋飯盛一派 文政4年(1821)奉納 七代目市川団十郎 文政4年(1821)奉納
22	無形民俗文化財	成田の商業用具	土屋	成田山靈光館	50.12.12	100	成田山講社定宿の看板ほか
23		成田のおどり花見	本町仲町 上町幸町 花崎町 田町東町	成田おどり 花見保存会	S 39. 4.28		国記録選択,江戸時代より伝承された 弥勒おどり
24		取香の三番叟	取香	取香三番叟 保存会	62. 2.27		毎年4月の第1日曜日に側高神社で演じられる
25	史跡	小野派一刀流流祖小野治郎右衛門忠明・二代小野治郎衛門忠常の墓	寺台	永興寺	S 18. 4.30		小野派一刀流流祖・二代の墓
26		八代玉作遺跡	玉造	成田市	41.12. 2		管玉を主とした古代玉作遺跡
27		公津原古墳群	ニュータウン他	成田市他	H 2. 3.16	40基	5世紀~7世紀の築造
28	天然記念物	小御門神社の森	名古屋	小御門神社	S 49. 3.19		16,881㎡の社叢林
29		麻賀多神社の森	台方	麻賀多神社	52. 3. 8		6,386㎡の社叢林

140 市指定文化財

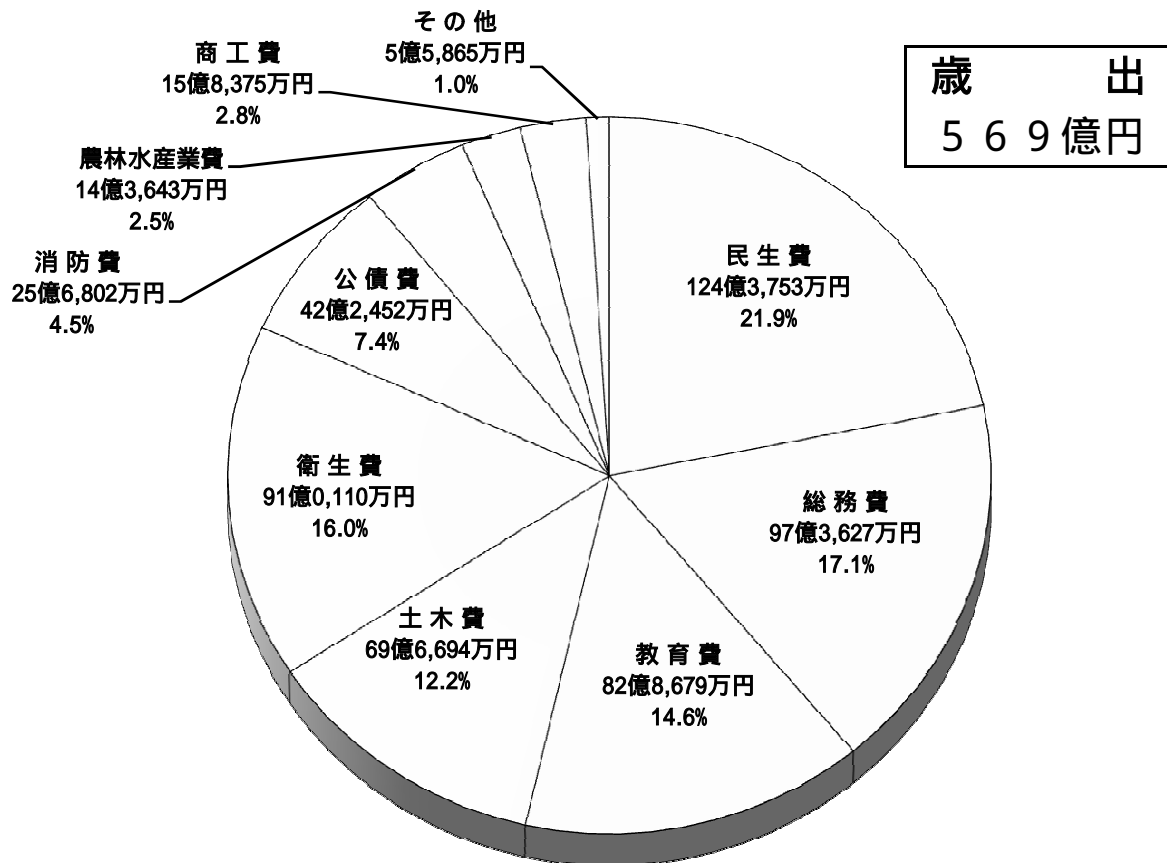
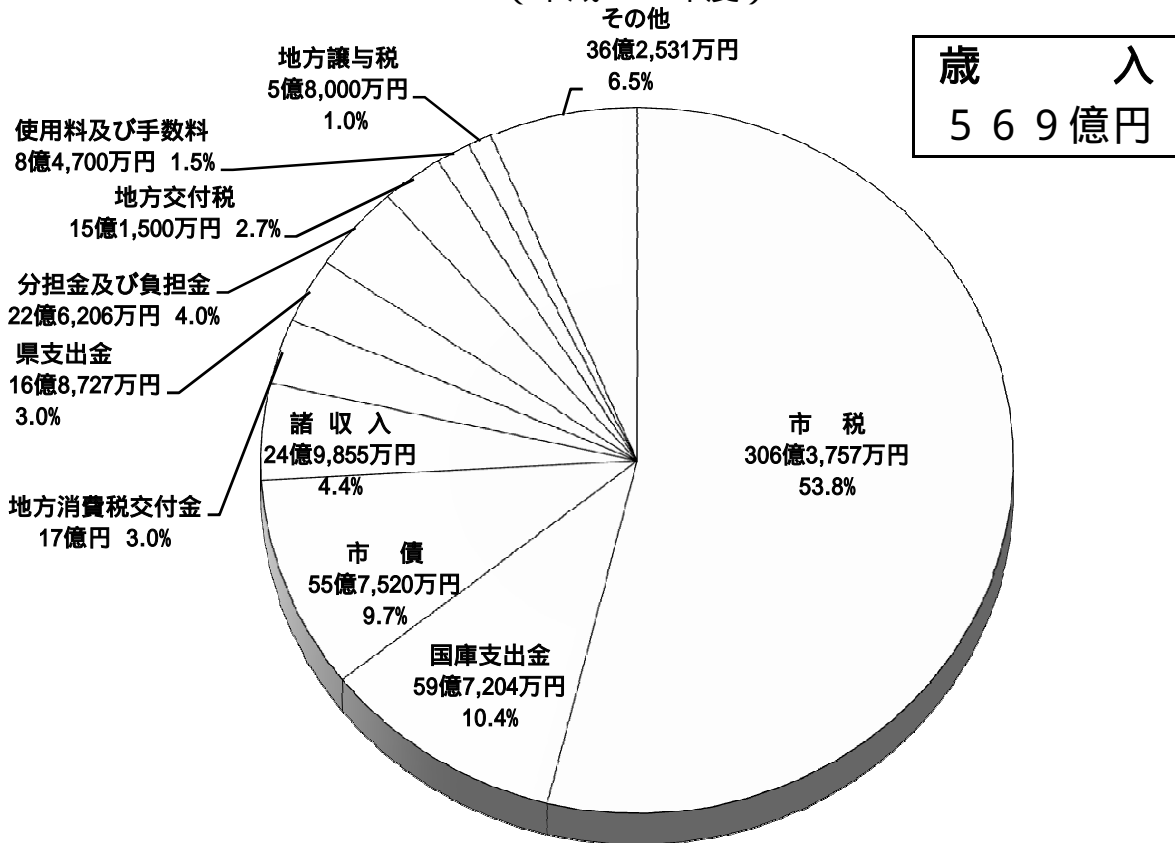
(平成21年4月1日)

番号	種別	名称	所在地	所有者又は管理者	指定年月日	員数	備考	
1	建造物	薬師堂	上町新	勝寺	S 44.11.3	1棟	明暦元年(1655)建立 新勝寺旧本堂	
2		鐘楼	成田	"	"	"	元禄14年(1701)建立	
3		一切経	"	"	"	"	享保7年(1722)建立	
4		清滝権現堂	"	"	"	"	享保17年(1732)建立	
5		石造多神本殿	大竹方	円麻賀	光多神	46.11.3	1基	7層の石塔、応永10年(1403)銘あり
6		麻賀多神本殿	玉造田	宝新勝	徳勝寺	"	"	寛文13年(1673)建立
7		観音	成田	新勝	正院	47.11.3	1棟	貞享元年(1684)建立(通称六角堂)
8		輪転経蔵	滑川	龍音堂	宝物保存会	54.3.1	11基	享保年間の建造
9		龍正院宝篋印塔	滑川	龍音堂	宝物保存会	"	"	慶長4年(1599)~寛永11年(1634)建立
10	絵画	編来本著色阿弥陀三尊	郷部	観音堂	H 10.12.25	1幅	江戸時代初期の作	
11	彫刻	木造阿弥如来坐像	土屋	葉延王命	S 44.11.3	1躯	鎌倉時代の作	
12		木造延命地藏菩薩立像	幡谷	土昌福	"	"	"	
13		山王社(本殿)	稲荷山	個永興	寺人寺	49.6.25	1棟	銅製鋳造品、レリーフ模様あり
14		十一面観世音菩薩像	寺台	永興	寺人寺	55.5.12	1躯	応永6年(1399)銘あり
15		木造聖観音坐像	土室	室台郭	観音会	60.2.1	"	南北朝時代の作
16		木造観音菩薩立像	土室	様保	存会	H 元.12.20	"	南北朝時代の作
17	工芸	木造虚空蔵菩薩坐像	江弁	須正蔵	院	10.3.27	"	南北朝時代の作
18		銅造十一面観音菩薩像	村奈	田土昌福	寺	2.3.9	1躯	南北朝時代の作
19		昌福寺懸仏	大竹	観行	院	15.2.4	11面	元禄年間の作
20		工芸	保目神社の懸仏	大竹	観行	S 47.11.3	1面	室町時代の作
21			保目神社の懸仏	大竹	観行	H 13.12.4	"	室町時代の作
22	書跡	国学者鈴木雅之の著書	田町	成田山仏教図書館	S 44.11.3	79点	民政要論略篇ほか	
23		高版礼木	土屋	成田山霊光館	"	7点	邪宗門禁止の高礼ほか	
24		幡谷家文書	"	"	"	56点	幕末の歌人神山魚貫「苔清水」の版木	
25		板石塔婆	押畑	個東勝	寺人	47.11.3	一括	北条氏政・氏直の文書ほか
26		考古資料	硬玉製大勾玉	宗吾	東勝	寺	S 44.11.3	2基
27	平貞胤供養碑		幸台	方超	林寺	44.11.3	1個	郷部出土、コの字型勾玉
28	金銅製経筒		土屋	成田山	霊光館	45.11.3	1基	観応2年(1351)銘あり
29	弥生式壺形土器		"	"	"	"	1点	市原市青柳出土、大永8年(1528)銘あり
30	竜角寺出土文字瓦		"	"	"	"	2枚	山武郡芝山町菱田出土
31	八代玉作遺跡出土品		"	"	"	"	一括	「朝布」「加刀利」のへら書あり
32	和田玉作り資料		高岡	成田	市	"	"	管玉の製作工程を示す遺物ほか
33	板羽鳥正福寺遺跡第1号墳出土埴輪		吉岡	成田	慈恩寺	54.3.1	18ヶ-ス	古墳時代中期の玉類製作工程を示す資料
34	歴史資料		伊能図(中図)	田町	成田山仏教館	H 2.3.9	27基	鎌倉時代~南北朝期主体
35			伊能図(中図)	田町	成田山仏教館	13.12.3	一括	ムササビをはじめとする形象埴輪や円筒埴輪
36	有形民俗文化財	竜台の百庚申	竜台	竜台百庚申保存会	H 8.3.19	8枚	大きいもので縦8尺6寸横4尺、小さいもので縦4尺8寸横4尺2寸	
37		紙本著色地蔵十王	郷部	観音堂宝物保存会	H 6.3.15	100	宝暦2年(1752)~安政6年(1777)の銘あり	
38	無形民俗文化財	ガラス絵馬及び板絵馬	中里	楽満寺	10.12.25	11幅	江戸時代中期の作	
39		台方麻賀多神社	楽台	方麻賀多神社	18.3.17	"	ガラス絵馬18枚、板絵馬21枚	
40		北羽鳥香取神社獅子舞	北羽鳥	北羽鳥香取神社獅子舞保存会	S 50.10.6	"	毎年7月31日に雄獅子・雌獅子の2匹で舞われる獅子舞	
41	有形民俗文化財	西大須賀の神楽	西大須賀	西大須賀郷土芸能保存会	"	"	毎年4月第1日曜日に大獅子・中獅子・雌獅子の3匹で舞われる獅子舞	
42		伊能歌舞伎	伊能	伊能歌舞伎保存会	H 8.12.25	"	毎年4月15日前の土日に八幡神社、耀窟神社で舞われる獅子舞	
43	史跡	国学者鈴木雅之の墓	南羽鳥	個麻賀多神社	14.2.5	"	毎年4月17日以降の最初の日曜日に大須賀大神で演じられる	
44		式内社麻賀多神社	方船形	麻賀多神社	S 44.11.3	1基	鈴木家累代の墓地内にあり	
45		利生塔礎石	吉岡	大慈恩寺	"	2社	台方社・船形社の2社あり	
46		経寺文河岸	塚前	林個	人人	51.11.11	1基	元禄16年(1703)再建利生塔礎石群
47		奈土貝塚	奈土	個	人人	53.12.21	1基	享保20年(1735)の碑文あり
48	天然記念物	迎寺の大カヤ	松崎	来迎寺	61.11.3	"	江戸時代、成田水運の要地	
49		押畑の大シイ	松崎	個	人人	H 2.3.9	"	ヤマトシジミ主体、縄文時代晩期の地点貝塚
50		久米の大シイ	久米	個	人人	S 46.11.3	1樹	目通り幹回り約4メートル
51		新勝寺の大ケヤ	成田	新勝寺	"	"	目通り幹回り約9メートル	
52		水光寺のイヌマキ	北須賀	麻賀多神社	47.11.3	"	目通り幹回り約5メートル	
53		東宿のイヌマキ	青古	山東光寺	"	"	目通り幹回り約6メートル	
54		内船形のヤブツバキ	名屋	船形	人寺	58.11.3	"	松の木16本の森
55		名勝夫婦松と芭蕉句碑	滑川	龍正院	人寺	59.6.14	"	目通り幹回り約4メートル
56	名勝	夫婦松と芭蕉句碑	滑川	龍正院	H 4.3.23	"	目通り幹回り約2メートル	
57		夫婦松と芭蕉句碑	滑川	龍正院	7.4.20	"	目通り幹回り約6メートル	
58	名勝	夫婦松と芭蕉句碑	滑川	龍正院	S 62.4.21	"	句碑に寛政5年(1793)の銘あり	

財 政

22 一般会計歳入歳出予算

(平成21年度)



141 一般会計歳入決算額

(単位 百万円)

年度 区分	昭和 29	30	40	50	60	平成 2	7	12	17	18	19	20
合計	142	164	652	5,440	22,188	32,099	37,706	42,019	56,201	53,227	52,743	57,893
市税	75	83	199	2,761	13,159	20,224	23,947	24,699	29,613	27,944	29,297	33,095
地方譲与税	-	-	-	50	281	724	960	391	1,004	1,473	581	553
利子割交付金	-	-	-	-	-	324	268	385	74	55	72	72
配当割交付金	-	-	-	-	-	-	-	-	45	69	78	34
株式等譲渡所得割交付金	-	-	-	-	-	-	-	-	76	64	56	11
消費税交付金	-	-	-	-	-	-	-	1,410	1,659	1,773	1,730	1,590
ゴルフ場利用税交付金	-	-	-	44	126	182	154	170	246	245	255	248
自動車取得税交付金	-	-	-	70	155	368	361	272	381	402	358	286
特別地方消費税交付金	-	-	-	-	-	-	39	13	-	-	-	-
地方特例交付金	-	-	-	-	-	-	-	592	669	803	205	326
地方交付税	31	28	143	225	381	485	467	548	2,214	2,115	2,100	2,135
交通安全対策特別交付金	-	-	-	7	12	12	20	21	29	31	30	26
分担金及び負担金	-	-	6	226	414	2,743	817	318	403	603	604	605
使用料及び手数料	1	2	10	127	390	440	763	863	1,353	1,242	1,218	1,181
国庫支出金	17	27	81	773	2,023	1,095	2,201	3,034	4,197	4,412	4,859	7,487
県支出金	4	3	30	175	499	694	890	1,199	1,358	1,296	1,642	1,757
財産収入	0	0	4	238	375	602	871	207	441	150	170	197
寄附金	1	1	6	39	42	318	82	8	33	4	6	3
繰越金	2	1	74	102	1,277	1,308	1,468	1,527	2,056	2,461	2,738	2,216
諸収入	1	2	43	269	1,303	1,575	1,514	2,612	3,446	3,119	3,483	3,141
市債	10	13	56	334	1,629	887	2,472	3,561	4,021	3,190	2,649	2,799
臨時地方財政特別交付金	-	4	-	-	-	-	-	-	-	-	-	-
繰入金	-	-	-	-	122	118	412	189	2,883	1,776	612	131

(注) 地方財政状況に基づく決算額。

平成17年度は旧下総町,旧大栄町分を含む。

資料 財政課

142 市税の内訳

(単位 百万円)

区分	年度	昭和 29	30	40	50	60	平成 2	7	12	17	18	19	20
合計		75	83	199	2,761	13,159	20,224	23,947	24,699	29,613	27,944	29,297	33,095
市民税		25	27	68	699	5,405	9,754	8,105	7,847	11,217	9,969	11,247	12,942
固定資産税		32	38	76	1,438	5,980	8,529	13,394	15,429	16,868	16,411	16,488	18,726
軽自動車税		-	-	7	13	41	55	66	84	140	149	156	166
市たばこ 消費税		11	10	33	125	481	635	721	941	1,170	1,190	1,183	1,045
電気税					81	489	-	-	-	-	-	-	-
ガス税		5	5	13		4	17	-	-	-	-	-	-
鉱産税		-	-	0	0	0	0	1	1	0	1	1	1
木材引取税		0	0	0	0	0	-	-	-	-	-	-	-
特別土地 保有税		-	-	-	305	283	608	983	200	23	37	28	16
入湯税		-	-	-	-	-	-	-	-	-	-	-	-
都市計画税		-	-	2	96	463	643	677	197	195	187	194	199
旧法による税		2	3	-	-	-	0	-	-	-	-	-	-

(注) 地方財政状況調査に基づく決算額。
平成17年度は旧下総町,旧大栄町分を含む。

資料 財政課

143 市有財産の状況

区分	年度	昭和 50	60	平成 2	7	12	17	18	19	20
土地 (千㎡)		1,247	2,436	2,560	2,974	3,042	4,063	4,065	4,078	4,129
建物 (千㎡)		123	222	255	282	295	382	393	393	398
物品 (台)		74	153	225	288	329	469	469	470	490
基金等 (百万円)		38	4,098	8,558	16,762	16,104	21,445	22,657	25,141	27,349

(注) 基金等は,有価証券+出資金+債権+積立基金+定額基金の合計額。

資料 財政課

144 一般会計歳出決算額(目的別)

(単位 百万円)

区分	年度	昭和 29	30	40	50	60	平成 2	7	12	17	18	19	20
合 計		141	163	574	5,397	20,751	30,569	36,262	40,082	53,740	50,488	50,527	53,328
議 会 費		5	4	20	87	223	314	364	395	564	548	459	401
総 務 費		40	40	89	1,056	3,785	5,424	4,572	4,634	9,334	10,002	10,956	11,022
民 生 費		16	22	56	598	2,086	2,925	5,445	7,062	9,907	10,066	10,621	12,549
衛 生 費		3	5	25	633	1,885	2,284	3,956	4,593	6,191	5,630	5,832	5,867
労 働 費		4	6	6	-	-	38	53	55	32	33	36	41
農林水産業費		11	11	59	267	895	1,346	1,455	1,417	1,378	1,291	1,269	1,258
商 工 費		5	4	16	48	234	382	1,087	1,501	1,534	1,523	1,557	1,655
土 木 費		13	19	82	1,233	5,927	6,676	8,849	9,072	8,638	7,130	6,910	7,120
消 防 費		6	7	35	341	943	1,301	1,970	2,047	2,676	2,647	2,772	2,881
教 育 費		24	32	164	710	3,062	7,469	5,749	6,205	9,611	7,618	5,912	6,340
災 害 復 旧 費		-	-	-	1	-	13	8	-	-	-	-	-
公 債 費		3	4	22	355	1,684	2,285	2,754	3,101	3,875	4,000	4,203	4,194
諸 支 出 金		11	9	-	68	27	112	-	-	-	-	-	-

(注) 地方財政状況調査に基づく決算額。平成17年度は旧下総町, 旧大栄町分を含む。

資料 財政課

145 一般会計歳出決算額(性質別)

(単位 百万円)

区分	年度	昭和 35	40	50	60	平成 2	7	12	17	18	19	20
合 計		246	574	5,397	20,751	30,569	36,262	40,082	53,740	50,488	50,527	53,328
人 件 費		69	164	1,542	4,631	6,045	8,167	9,158	10,789	11,070	10,957	10,703
扶 助 費		22	43	402	950	1,387	2,188	2,760	4,616	5,281	5,854	6,341
公 債 費		10	22	355	1,684	2,284	2,753	3,101	3,875	4,000	4,203	4,194
物 件 費		37	60	613	2,371	4,274	5,981	6,733	9,138	8,790	8,973	9,378
維 持 補 修 費		4	11	84	415	378	553	452	550	593	628	611
補 助 費 等		16	47	393	815	1,035	1,589	1,752	3,309	2,714	2,664	2,906
積 立 金		1	3	2	913	2,156	693	257	2,970	2,106	1,682	2,479
投 資 及 び 出 資 金 貸 付 金		-	0	9	51	144	570	1,124	1,446	1,863	2,083	1,153
繰 出 金		1	-	312	1,439	2,108	2,381	2,929	3,596	3,117	3,111	3,682
普 通 建 設 事 業 費		80	218	1,684	7,482	10,744	11,379	11,816	13,451	10,954	10,372	11,881
災 害 復 旧 事 業 費		-	1	1	-	14	8	-	-	-	-	-
失 業 対 策 事 業 費		6	5	-	-	-	-	-	-	-	-	-

(注) 地方財政状況調査に基づく決算額。平成17年度は旧下総町, 旧大栄町分を含む。

資料 財政課

146 特別会計歳入歳出決算額

(単位 百万円)

会計		年度	区分											
			昭和29	30	40	50	60	平成2	7	12	17	18	19	20
学 校 給 食 セ ン タ ー	歳入	-	-	-	297	736	-	-	-	-	-	-	-	
	歳出	-	-	-	296	735	-	-	-	-	-	-	-	
国民健康保険 (事業勘定)	歳入	11	12	124	779	2,254	2,776	3,561	5,297	9,274	9,463	10,373	10,627	
	歳出	11	12	112	719	2,117	2,702	3,469	4,962	8,692	9,193	10,210	10,383	
国民健康保険 (施設勘定)	歳入	-	-	-	-	-	-	-	-	136	143	154	173	
	歳出	-	-	-	-	-	-	-	-	124	127	136	155	
と 畜 場	歳入	-	-	2	17	-	-	-	-	-	-	-	-	
	歳出	-	-	2	13	-	-	-	-	-	-	-	-	
交通・火災共済	歳入	-	-	-	12	20	25	32	-	-	-	-	-	
	歳出	-	-	-	11	18	25	29	-	-	-	-	-	
下 水 道 事 業	歳入	-	-	-	791	1,949	2,817	3,015	3,631	2,338	2,358	2,253	2,118	
	歳出	-	-	-	788	1,802	2,791	2,855	3,595	2,272	2,190	2,157	2,054	
公 設 地 方 卸 売 市 場	歳入	-	-	-	126	352	487	449	411	250	244	248	278	
	歳出	-	-	-	125	346	480	444	395	238	240	239	266	
老 人 保 険	歳入	-	-	-	-	1,387	2,154	3,418	4,703	6,771	6,685	6,660	709	
	歳出	-	-	-	-	1,352	2,109	3,268	4,446	6,392	6,479	6,593	707	
農 業 集 落 排 水 事 業 会 計	歳入	-	-	-	-	-	-	-	-	636	615	407	325	
	歳出	-	-	-	-	-	-	-	-	632	608	396	320	
介 護 保 険	歳入	-	-	-	-	-	-	-	1,931	3,697	3,817	4,123	4,237	
	歳出	-	-	-	-	-	-	-	1,614	3,494	3,520	3,858	4,051	
介 護 保 険 (介護サービス)	歳入	-	-	-	-	-	-	-	-	-	-	25	26	
	歳出	-	-	-	-	-	-	-	-	-	-	25	26	
後 期 高 齢 者	歳入	-	-	-	-	-	-	-	-	-	-	-	693	
	歳出	-	-	-	-	-	-	-	-	-	-	-	685	
水 道 事 業	収益的収入 及び支出	収入	(歳入)		176	469	657	1,327	1,895	1,895	1,984	1,881	1,919	
	支出	-6	-8	-26	178	372	555	1,041	1,637	1,616	1,640	1,679	1,726	
資 本 的 収 入 及 び 支 出	収入	(歳出)		33	47	327	651	1,572	167	313	290	1,001		
	支出	-5	-6	-21	31	190	344	851	1,927	853	1,612	1,511	1,799	
簡 易 水 道 事 業	収益的収入	歳入	-	-	-	-	-	-	-	179	236	268	259	
	及び支出	歳出	-	-	-	-	-	-	-	186	212	263	256	
	資本的収入	歳入	-	-	-	-	-	-	-	614	1,006	377	222	
	及び支出	歳出	-	-	-	-	-	-	-	600	1,012	399	279	

(注) 地方財政状況調査(公営事業会計等の状況)に基づく決算額。資料 財政課
 昭和40年度分までの国民健康保険には、昭和42年廃止された国民健康保険直営診療所会計を含む。
 水道事業のうち昭和29・30年度分は上水道のみであり、昭和40年度分は簡易水道・上水道の合計額である。
 平成17年度は旧下総町,旧大栄町分を含む。

公務員・選挙

147 職種別市職員数

(各年4月1日)

区分		年						
		平成7	12	17	18	19	20	21
人口1,000人当り職員数		11.15	10.51	9.88	10.39	10.10	9.75	9.56
職員数	合計	1,002	990	975	1,252	1,234	1,207	1,199
	一般行政職	604	536	565	696	689	681	674
	税務職	45	50	50	70	71	66	65
	医師	-	-	-	1	1	1	1
	医療技術職	8	9	10	12	10	12	12
	看護・保健職	16	20	21	31	31	29	29
	福祉職	-	87	87	107	106	104	103
	消防職	165	168	168	226	231	231	239
	企業職	16	18	18	24	24	24	21
	技能労務職	137	92	46	64	50	37	34
	教育職	11	10	10	21	21	22	21

資料 人事課

148 選挙人名簿登録者数

(各年9月2日)

年	区分	計		
		計	男	女
昭和	30	24,468	-	-
	35	25,722	-	-
	40	26,959	-	-
	45	29,907	14,198	15,709
	50	36,140	17,604	18,536
	55	47,740	24,527	23,213
平成	60	53,072	27,177	25,895
	2	60,837	31,144	29,693
	7	68,599	35,201	33,398
	12	74,867	37,916	36,951
	17	80,209	40,310	39,899
	18	98,057	49,284	48,773
	19	99,685	50,106	49,579
20	100,885	50,756	50,129	
21	102,089	51,404	50,685	

(注) 昭和55年までは、9月10日現在。

資料 選挙管理委員会事務局

149 選挙の執行状況

選挙名	執行年月日	当日有権者数	投票者数	投票率(%)			
衆議院議員 (補欠)	昭和	38.11.21	26,598	15,818	59.47		
		39.11.16	27,117	16,798	61.95		
		42. 1.29	27,417	20,041	73.10		
		44.12.27	29,820	20,172	67.65		
		47.12.10	31,826	24,066	75.62		
		51.12. 5	37,472	29,809	79.55		
		54.10. 7	45,675	32,856	71.93		
		55. 6.22	46,796	32,307	69.04		
		58.12.18	51,921	30,651	59.03		
		61. 7. 6	53,416	33,869	63.41		
	平成	2. 2.18	59,609	37,563	63.02		
		5. 7.18	65,777	38,555	58.61		
		8.10.20	69,683	(小) 32,788 (比)	47.05 47.04		
		12. 6.25	74,131	(小) 38,472 (比)	51.90 51.88		
		15.11. 9	77,986	(小) 42,286 (比)	54.22 54.18		
		17. 9.11	79,893	(小) 48,657 (比)	60.90 60.86		
		21. 8.30	101,812	(小) 63,336 (比)	62.21 62.20		
		101,812	(比)	63,328	62.20		
		参議院議員 補欠(地) 補欠(地) 補欠(地) 補欠(地) 補欠(選)	昭和	34. 6. 2	26,332	(地) 12,108 (全)	45.98 45.95
				35.12. 1	26,145	(地) 6,150	23.52
37. 7. 1	25,782			(地) 14,713 (全)	57.07 56.94		
40. 7. 4	26,528			(地) 13,530 (全)	51.00 50.95		
42.11. 5	27,955			(地) 5,998	21.46		
43. 7. 7	28,404			(地) 14,765 (全)	51.98 51.75		
46. 6.27	30,446			(地) 12,643 (全)	41.53 41.50		
49. 7. 7	34,069			(地) 22,589 (全)	66.30 66.27		
52. 7.10	37,822			(地) 20,901 (全)	55.26 55.25		
55. 6.22	46,796			(地) 32,284 (全)	68.99 68.92		
平成	56. 3. 8		48,334	(選) 12,441	25.74		
	58. 6.26		51,638	(選) 21,004 (比)	40.68 40.67		
	61. 7. 6		53,416	(選) 33,834 (比)	63.34 63.29		
	元. 7.23		58,811	(選) 29,255 (比)	49.74 49.76		
	4. 7.26		64,057	(選) 23,414 (比)	36.55 36.64		
	7. 7.23		68,097	(選) 20,637 (比)	30.31 30.29		
	10. 7.12		71,534	(選) 34,588 (比)	48.35 48.34		
	13. 7.29		75,440	(選) 34,457 (比)	45.67 45.66		
	14.10.27		75,521	(選) 34,486	45.66		
	16. 7.11		76,964	(選) 15,610	20.28		
	17. 7.11		78,460	(選) 35,405 (比)	45.12 45.10		
	18. 7.11		78,525	(選) 35,412	45.10		
	19. 7.29		99,209	(選) 48,301 (比)	48.69 48.69		
	知事		昭和	33.10.28	25,387	10,839	42.70
				37.10.28	25,984	9,844	37.88
38. 4.17		26,220		19,819	75.59		
42. 4.15		27,261		21,314	78.18		

選挙名	執行年月日	当日有権者数	投票者数	投票率(%)	
知事	昭和	46. 4. 11	29,615	22,981	77.60
		50. 4. 13	34,595	27,519	79.55
		54. 4. 8	43,171	29,346	67.98
		56. 4. 5	47,253	10,856	22.97
		60. 3. 24	51,667	14,667	28.39
	平成	元. 3. 19	56,735	24,126	42.52
		5. 3. 14	63,894	18,567	29.06
		9. 3. 16	68,761	19,486	28.34
		13. 3. 25	73,666	26,226	35.60
		17. 3. 13	77,832	33,624	43.20
21. 3. 29	99,656	43,133	43.28		
県議会議員	昭和	30. 4. 23	25,027	19,279	77.03
		34. 4. 23	26,059	19,820	76.06
		38. 4. 17	26,220	19,812	75.56
		42. 4. 15	27,261	21,314	78.18
		46. 4. 11	29,615	22,963	77.54
		50. 4. 13	34,595	27,518	79.54
		54. 4. 8	43,171	29,343	67.97
		58. 4. 10	49,927	26,579	53.24
		62. 4. 12	53,109	19,686	37.07
		平成	3. 4. 7	無投票	
	7. 4. 9		65,993	35,937	54.46
	11. 4. 11		無投票		
	15. 4. 13		無投票		
	19. 4. 8	96,277	40,618	42.19	
市長	昭和	29. 4. 27	24,387	7,896	32.38
		31. 11. 10	24,960	19,791	79.29
		35. 10. 15	無投票		
		39. 10. 12	27,033	21,042	77.84
		43. 10. 15	28,247	20,254	71.70
		46. 5. 30	29,947	23,392	78.11
		50. 4. 27	34,624	29,085	84.00
		54. 4. 22	無投票		
		58. 4. 24	無投票		
		62. 4. 26	無投票		
	平成	3. 4. 21	59,701	44,247	74.11
		7. 4. 23	65,929	44,227	67.08
		11. 4. 25	70,432	46,447	65.95
		15. 4. 27	75,167	45,806	60.94
19. 1. 21	97,131	49,027	50.48		
市議会議員 (補欠)	昭和	30. 3. 29	24,987	22,006	88.07
		33. 4. 24	無投票		
		34. 3. 27	25,996	22,835	87.84
		38. 4. 30	26,529	23,365	88.07
		(補欠) 39. 10. 12	8,658	6,780	78.31
		(補欠) 42. 4. 28	27,260	24,126	88.50
		(補欠) 43. 10. 15	28,247	20,247	71.68
		46. 4. 25	29,668	26,227	88.40
		50. 4. 27	34,624	29,085	84.00
		54. 4. 22	43,501	35,637	81.92
	平成	58. 4. 24	50,113	37,289	74.41
		62. 4. 26	53,067	39,397	74.24
		3. 4. 21	59,701	44,280	74.17
		7. 4. 23	65,929	44,235	67.09
		11. 4. 25	70,432	46,446	65.94
		15. 4. 27	75,167	45,803	60.93
		19. 4. 22	96,229	54,419	56.55

(注) (地)は地方区,(全)は全国区,(比)は比例代表
(選)は選挙区,(補欠)は補欠選挙,(小)は小選挙区

資料 選挙管理委員会事務局

150 歴代市長及び議長

歴代市長

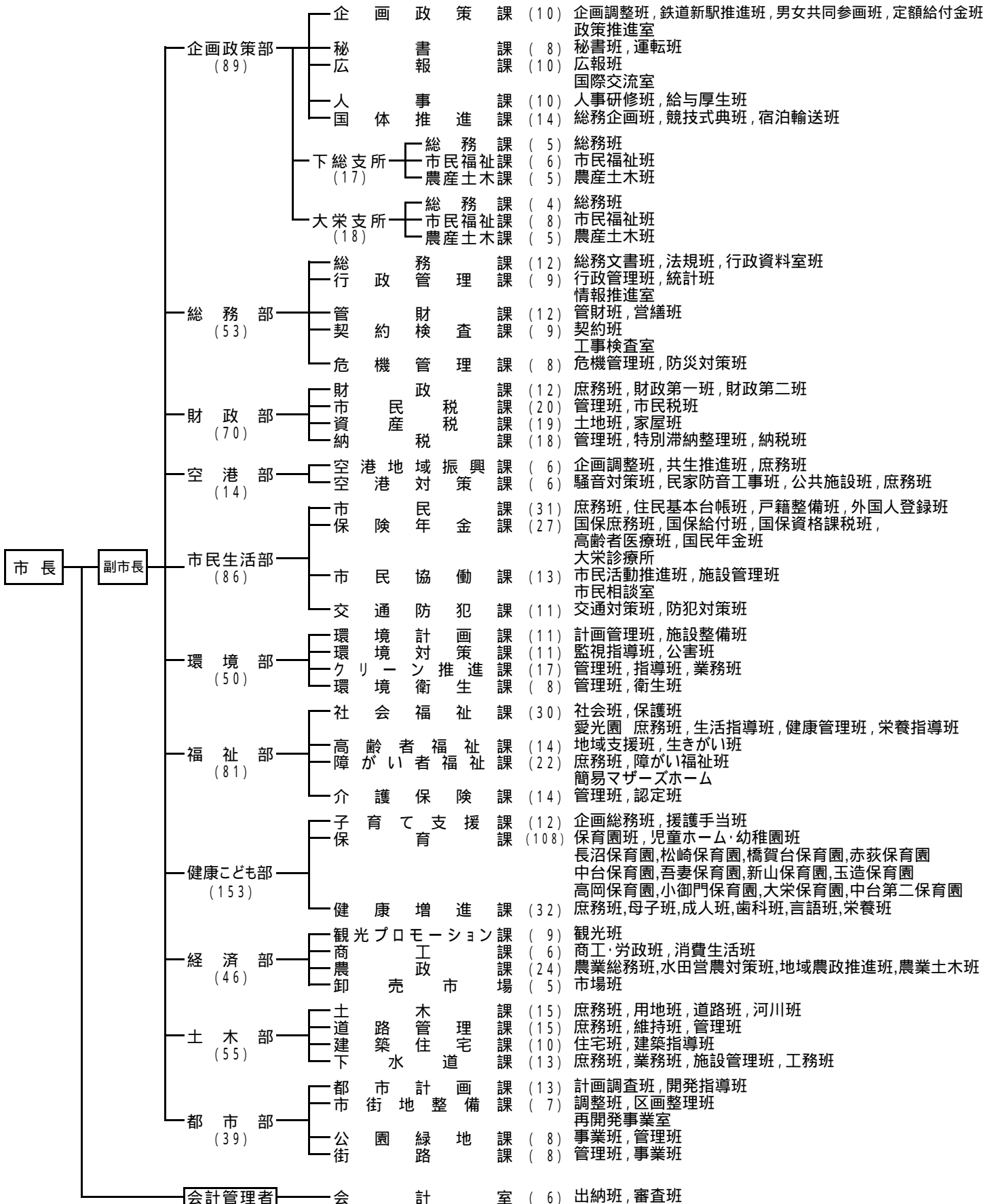
就任年月日		退任年月日		氏名			
昭和	29. 4.27	~ 昭和	31. 9.24	石	原	貞	三
	31.11.10	~	46. 4.30	藤	倉	武	男
平成	46. 5.30	~ 平成	7. 5.29	長	谷	録	太
	7. 5.30	~	15. 3.24	小	川	国	彦
	15. 4.28	~	18.12. 4	小	林		攻
	19. 1.22	~		小	泉	一	成

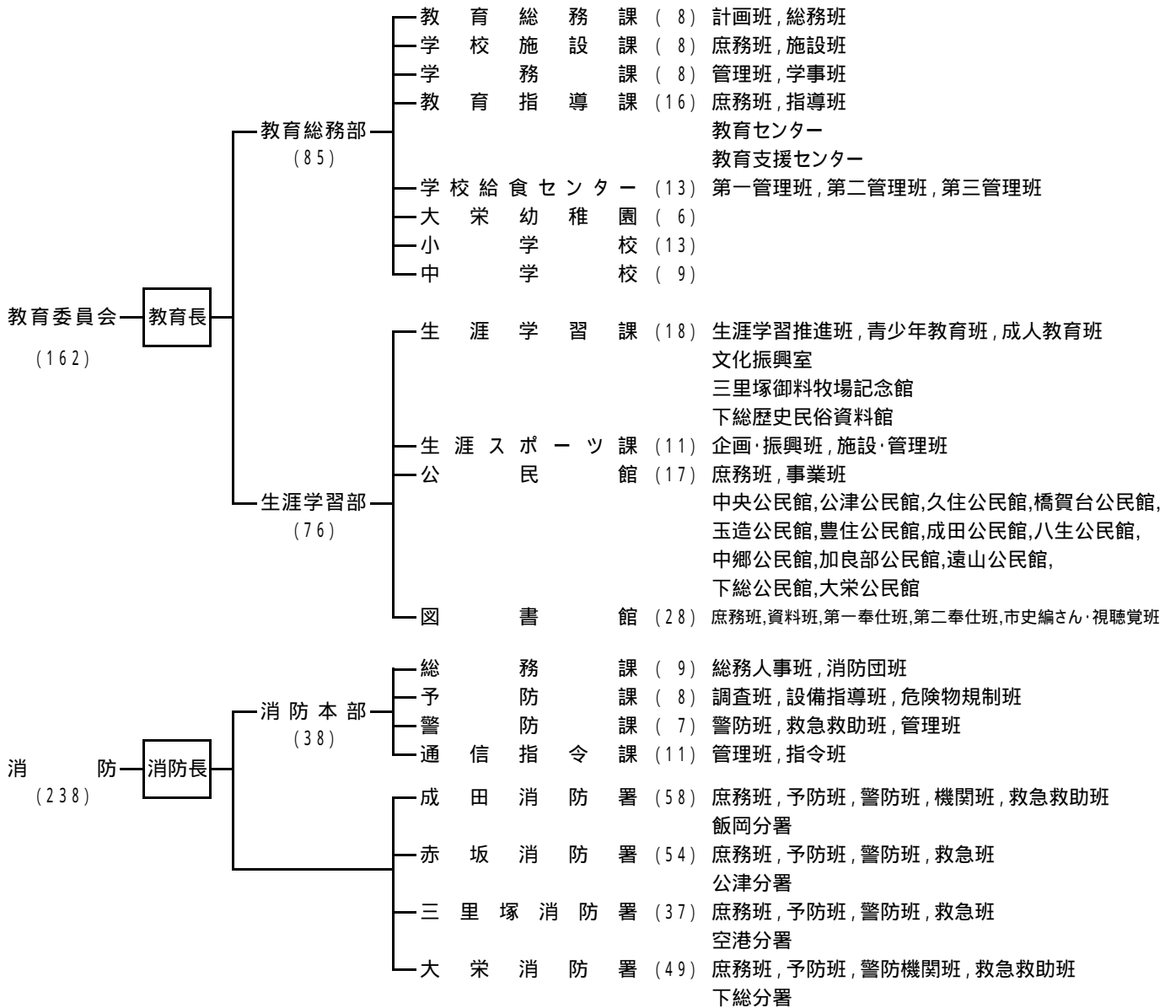
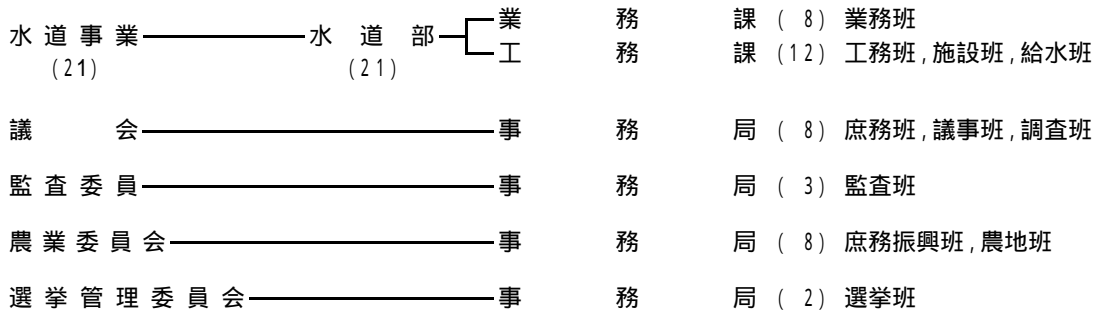
歴代議長

就任年月日		退任年月日		氏名			
昭和	29. 3.31	~ 昭和	30. 3.30	野	上	秀	晴
	30. 4.11	~	30.12.22	遠	藤	與	惣
	30.12.22	~	34. 3.30	小	川	重	雄
	34. 4. 7	~	36. 4.27	小	川	重	雄
	36. 5. 6	~	38. 3.30	根	本	新	治
	38. 5.13	~	40. 5.24	小	関		貢
	40. 5.24	~	42. 4.29	小	川	重	雄
	42. 5. 9	~	44. 6.13	小	川	源	之
	44. 6.13	~	46. 4.29	小	池		正
	46. 5.14	~	48. 6.15	小	池		正
	48. 6.15	~	48.12.20	小	関		貢
	48.12.21	~	49. 6.20	小	関		貢
	49. 6.20	~	50. 4.29	神	崎	武	夫
	50. 5.16	~	52. 7.18	鈴	木	埴	生
	52. 7.18	~	53. 6.14	鈴	木	埴	生
	53. 6.14	~	54. 4.29	中	野	正	之
	54. 5.18	~	56. 7.20	平	山	正	吉
56. 7.20	~	58. 4.29	神	崎	富	士	
58. 5.19	~	60. 6.27	成	尾	政	美	
60. 6.27	~	62. 4.29	神	山	千	之	
62. 5.19	~ 平成	元. 9. 8	飯	塚	一	郎	
平成	元. 9. 8	~	3. 4.29	加	藤	勘	兵
	3. 5.20	~	5. 6.22	喜	久	政	司
	5. 6.22	~	7. 4.29	片	山	啓	三
	7. 5.19	~	9. 6.25	越	川	富	治
	9. 6.25	~	11. 2.10	岩	澤	貞	男
	11. 2.10	~	11. 4.29	海	保	貞	夫
	11. 5.21	~	13. 6.20	山	崎	昭	男
	13. 6.20	~	15. 4.29	渡	邊		昭
	15. 5.23	~	16. 6.23	宇	都	宮	高
	16. 6.23	~	17. 6.22	加	藤	武	明
	17. 6.22	~	19. 4.29	加	澤		衛
	19. 5.24	~	21. 6. 5	岩	澤	孝	春
	21. 6. 5	~		小	池	正	昭

151 行政組織図

平成21年10月1日現在
職員数 1,188人





- 印旛郡市広域市町村圏事務組合派遣 (1)
- 成田空港周辺地域共生財団派遣 (2)
- 千葉県後期高齢者広域連合派遣 (1)
- 香取広域市町村圏事務組合派遣 (1)
- 成田市シルバー人材センター派遣 (1)
- ちば国際コンベンションビューロー派遣 (1)
- 成田市農業センター派遣 (3)
- 成田市開発協会派遣 (2)
- 印旛郡市文化財センター派遣 (2)

成田市略年表

成田市略年表

年	月	できごと	年	月	できごと	
昭和29年	3	成田町，公津村，八生村，中郷村，久住村，豊住村，遠山村の7か町村が合併して「成田市」誕生（3月31日）	昭和34年	10	市庁舎落成並びに市制施行5周年記念式典挙行	
	3	成田市消防団結成		10	市議会で「世界連邦平和都市宣言」を議決	
	3	成田町営水道が成田市営水道に変更（昭和8年8月成田水道（株）にて給水開始，昭和12年12月成田町営水道に変更）		3	豊住小学校長沼分校廃止	
	5	「市章」制定		3	東町に高架配水塔完成	
	5	「成田市政だより」創刊		4	下総町公民館完成	
	5	成田市連合婦人会結成		6	山之作に市営火葬場完成	
	5	日本赤十字社成田病院が本町から現在地（飯田町）へ移転		9	成田市区長会連合会発足	
	5	成田市名誉市民条例制定		3	下総町母子保健センター設置される	
	7	市制祝賀式典挙行		5	花崎町に成田警察署庁舎完成	
	7	印旛伝染病院が日赤成田病院敷地内に開院		6	学校安全会制度発足	
	7	第1回成田市消防団操法大会開催		7	成田山が国鉄の周遊指定地となる	
昭和30年	8	成田市養豚組合結成	7	第1回灯ろう流しが根本名川（新妻）で実施		
	9	成田市農業委員会協力員設置	昭和36年	3	市役所連絡所（旧支所）全面廃止	
	11	第1回成田市農業祭開催		6	「伊能歌舞伎」が千葉県無形文化財に指定	
	1	成田市養蚕組合結成		8	吉倉に塵芥焼却場完成（焼却能力7.5トン／8時間）	
	2	第1回成田市消防団出初め式開催		11	大栄町学校給食開始	
	2	滑河町，小御門村，高岡村の1町2村が合併して「下総町」誕生（2月11日）		昭和37年	2	水道事業第3次拡張事業開始（～38年3月）
	4	名木小学校独立			4	成田市体育指導委員制度発足
	4	大須賀村，昭栄村の2村が合併して「大栄町」誕生（4月15日）			4	成田市火災予防条例施行
	5	初めての保育園が寺台・永興寺に開園			4	成田小第1棟校舎完成（市内初の鉄筋校舎）
	9	第1回全国花火コンクール大会が本市（栗山台地）で開催			9	新民謡「成田おどり」と「成田の花太郎」発表会開催
	11	観光協会より独立し成田市商工会発足			昭和38年	1
4	長沼小学校が豊住小学校長沼分校となる	4				不動橋完成
4	佐原第一高等学校小御門校舎が分離独立し，下総農業高等学校となる	6	豪雨により死者をはじめ大被害発生			
4	国民健康保険制度全市に施行	8	成田市交通安全対策協議会発足			
6	成田市公明選挙推進協議会結成	10	成田市防災会議条例及び災害対策本部条例施行			
9	成田市都市計画税条例制定	10	宗吾地区簡易水道完成			
11	成田小プール完成	11	成田山新勝寺第二信徒会館完成			
昭和31年	1	下総町の中学校統合，下総中学校設置決まる	11	吉倉にし尿処理場完成（処理能力27kl／8時間）		
	2	三里塚簡易水道創設事業開始（～32年12月）	昭和39年	4		統合西中学校開校（公津校舎，八生校舎となる）
	3	土屋に市営と畜場完成		5		市制施行10周年記念式典挙行
	3	第3回全国豚共進会が本市で開催		5		「おどり花見」が県指定文化財に指定
	4	下総中学校開校式		6	成田市青少年問題協議会発足	
	4	新田分校閉校し第3小学校創立，大須賀小第3分校が独立し桜田小学校となる		6	公津公民館オープン	
	5	水道事業第2次拡張事業開始（～34年3月）		7	印旛利根川水防事務組合設立	
	6	台風5号により市道決壊などの被害が出る		8	国鉄成田駅前～薬師堂～門前が一方通行になる	
	9	第3小学校を川上小学校と校名改称		10	東京オリンピック聖火が本市を通過	
	12	三里塚簡易水道給水開始		12	市議会で「公明選挙都市宣言」を議決	
	昭和32年	1		成田小プール完成	12	市議会に「新空港調査特別委員会」設置
1		下総町の中学校統合，下総中学校設置決まる		昭和40年	4	成田市危険物安全協会発足
2		三里塚簡易水道創設事業開始（～32年12月）	4		成田市消防本部及び消防署設置	
3		土屋に市営と畜場完成	4		龍正院本堂，千葉県文化財に指定	
3		第3回全国豚共進会が本市で開催	5		成田市農業協同組合発足	
4		下総中学校開校式	6		消防庁舎完成	
4		新田分校閉校し第3小学校創立，大須賀小第3分校が独立し桜田小学校となる				
5		水道事業第2次拡張事業開始（～34年3月）				
6		台風5号により市道決壊などの被害が出る				
9		第3小学校を川上小学校と校名改称				
12		三里塚簡易水道給水開始				
昭和33年	4	学校保健法に基づき学校医，歯科医，薬剤師を委嘱				
	7	成田中屋内運動場完成				
	9	京成成田駅舎完成（現駅舎）				

成田市略年表

年	月	できごと	年	月	できごと
昭和40年	9	西中校舎完成		5	国道51号佐倉～佐原間舗装完成
	10	田町に成田郵便局舎完成		6	市内施設見学会スタート
昭和41年	3	成田市明るく正しい選挙推進協議会発足		6	公津小プール完成
	3	寺台に学校給食センター完成,4月から7小・中学校の給食開始		6	市議会に「交通安全対策特別委員会」設置
	9	西中校舎完成		8	宮内庁下総御料牧場が栃木県高根沢町へ移転
	4	成田市都市計画審議会発足		8	三里塚地区簡易水道第1次拡張事業開始(～45年3月)
	4	水道事業第4次拡張事業開始(～43年3月)		9	滑河小屋内運動場完成
	6	首都圏整備法の「近郊整備地帯」に本市が指定される		10	国鉄成田～中野間快速電車運行開始
	7	閣議で新東京国際空港が三里塚に決定		10	ごみが「燃やせるごみ」「危険物」の2分別になる
	8	成田市自衛隊協力会発足		11	吉倉の新ごみ焼却場操業開始(焼却能力40ト/8時間)
	9	市議会で「交通安全都市宣言」を議決		11	成田ニュータウン造成工事始まる
昭和42年	10	幸町に成田電報電話局舎完成		11	川上幼稚園園舎完成
	2	東部診療所改築		12	土地収用法に基づく成田空港の事業認定告示
	3	成田市総合開発計画基本構想発表	昭和45年	2	成田中に武道場完成
	3	成田市交通災害共済審査委員会発足		3	「成田財特法」交付
	3	(財)成田市開発協会設立		4	中郷中を廃止し、成田中へ統合
	4	西中の成田・八生・公津校舎を廃止、西中の実質統合となる		4	成田総合高等職業訓練校開校
	5	成田市交通災害共済制度発足		4	土屋の空港資材置場に一番列車入る
	9	宗吾御一代記館オープン		4	成田市婦人交通指導員制度発足
	11	高岡小体育館完成		4	成田市史編さん委員会発足
	12	常総船橋開通		5	西部診療所移転新築
昭和43年	12	千葉県市町村総合事務組合に加入		7	都市計画区域(市街化区域及び市街化調整区域)を決定
	1	甚兵衛大橋開通		10	成田市公害対策審議会発足
	2	長豊橋開通		10	高岡保育所開所・名木小屋内運動場完成
	3	公津小が旧公津中校舎へ移転	昭和46年	11	し尿処理場増設(処理能力62kl/8時間)
	3	市営東和田駐車場完成		3	猿山字和田の砂取場からナウマンゾウの頭骨化石発掘
	3	西中屋内運動場完成		4	市の木に「梅」を指定
	3	国鉄千葉～成田間電化開通		4	「成田市政だより」が「広報なりた」に名称変更
	3	成田山新勝寺の新本堂が完成し、御開帳行われる		4	千葉県印旛と畜場組合設立
	3	下総町で学校給食開始		4	伊能幼稚園開園(園児84名)
	4	成田都市計画用途地域を指定		6	成田市消防署三里塚分署開設
	5	成田市外5町村で成田空港関連事業連絡協議会結成		7	成田市水道事業運営審議会発足
	7	豊住小プール完成		7	八生小プール完成
	8	三里塚小プール完成		8	大谷津運動公園野球場オープン
	9	市内全小・中学校完全給食実施		8	船形で宝亀5年(744)の古鐘(重要文化財)発見される
昭和44年	10	小御門小屋内運動場完成		9	台風25号によりがけ崩れ,家屋の全半壊,農作物に被害が出る
	2	県営印旛沼開発事業完工		10	防音校舎第1号三里塚小校舎完成
	2	前林小屋内運動場完成		10	大栄町老人福祉センター開館
	3	成田市消防賞じゅつ金条例施行及び同委員会発足		11	遠山小,久住第二小,中郷小の防音校舎完成
	3	成田ニュータウン建設事業決定		11	「成田市民憲章」制定
	4	最後の「桜まつり」が御料牧場を中心に行われる		11	津富浦小屋内運動場完成
	4	「成田市政だより」月2回発行となる			
	4	川上幼稚園開園(園児93名)			
	5	成田市老人大学開校			

成 田 市 略 年 表

年	月	で き ご と	
昭和46年	12	新東京国際空港騒音対策委員会設置	
	12	遠山中防音校舎完成	
昭和47年	12	成田市農協会館オープン	
	12	市営市場開設	
	1	花崎町に成田税務署庁舎完成	
	3	成田市下水道条例施行	
	3	三里塚に鉄筋4階建桜川市営住宅完成	
	3	宗吾地区簡易水道を統合	
	4	ごみ収集手数料が無料となり、 収集区域を市内全域に拡大	
	4	成田ニュータウン入居始まる	
	4	向台小学校開校	
	4	市立第1号の加良部保育所開所	
	4	成田青年会議所発足	
	4	水道事業第5次拡張事業開始 (～50年3月)	
	5	成田市公害防止条例施行	
	5	三里塚上水道第2次拡張事業開始(～50年 3月) 第2次拡張事業より簡易水道から 上水道に変更	
	6	成田市市民憲章推進協議会発足	
	7	向台小、久住第二小、中郷小、プール完成	
	8	「市長への手紙」スタート	
	8	第1回市民旅行実施	
	8	東関道成田～富里間開通	
	9	印旛郡市広域市町村圏事務組合設立	
	9	成田市総合開発審議会発足	
	9	表参道の歩行者天国スタート	
	10	長沼保育所開所	
	11	第1回市民運動会開催	
	11	東小防音校舎完成	
	12	久住第一小防音校舎完成	
	昭和48年	3	公津小屋内運動場完成
		4	加良部小学校、中台中学校開校
4		市の木「梅」の苗木贈呈始まる	
4		松崎保育所開所	
5		成田用水事業始まる	
5		中台運動公園野球場オープン	
6		成田市簡易マザーズホーム開所	
6		公津公民館内成田市視聴覚サービスセン ターオープン	
6		中台運動公園テニス・バレーボールコ ートオープン	
7		遠山小、東小、久住第一小、加良部小 プール完成	
7	大谷津運動公園プールオープン、ニュー タウンセンタービル内に市民課分室設置		
8	市政ガイドブック「市民のしおり」全 り」全世帯に配付		
9	成田市老人福祉センターオープン		
10	成田市消防署赤坂分署開設		

年	月	で き ご と
昭和49年	10	千葉国体で本市が一般軟式野球会場と なる
	10	成田市視聴覚サービスセンター 運営委員会発足
	11	野毛平地区で大火(16棟焼失、5世帯 24人が焼け出される)
	12	赤荻、西和泉、荒海共同利用施設完成
	2	遠山中防音講堂完成
	2	滑河小防音校舎完成
	3	奈土分校を閉校して大須賀小学校へ統合
	3	小御門の森、県指定天然記念物に指定さ れる
	4	公共下水道ニュータウン地区供用開始
	4	成田市消費生活モニター制度発足
昭和50年	4	「成田市開発指導要綱」制定
	5	市庁舎屋上に花崎町大気汚染測定局開局
	5	下総町民広場テニス・バレーコートオー プン
	6	成田市公設地方卸売市場青果部開設
	6	久住中防音校舎完成
	7	三里塚小防音講堂完成
	8	中台運動公園プールオープン
	8	市内52か所を災害発生時避難場所に指定
	9	学校給食センター玉造分所開設
	9	海老川共同利用施設完成
	10	赤坂公民館オープン
	10	三里塚共同利用施設完成
	10	成田市公民館運営審議会発足
	10	成田駅西口土地区画整理事業認可される
	11	大須賀小校舎完成
	12	川上小防音校舎完成
	3	「成田市交通遺児及び母子家庭等就学資金 貸付基金」設置
	3	市制施行20周年並びに国際文化会館落成 記念式典挙行、 市民歌、市民音頭を発表
	3	並木町配水場完成
	3	成田国際文化会館管理協会設立 (S52.8(財)成田国際文化会館となる)
	3	磯部、飯岡共同利用施設完成
	3	遠山小、中郷小防音講堂完成
3	遠山中に大清水大気測定局開局	
4	下総町共同利用施設オープン	
4	橋賀台小学校開校	
4	県立成田西高等学校開校	
4	成田山新勝寺の光輪閣が完成し、 御開帳行われる	
4	成田駅西口土地区画整理審議会発足	
5	小御門保育所開所	
6	橋賀台保育所開所	
6	成田市公設地方卸売市場に 水産物部開設	

成 田 市 略 年 表

年	月	で き ご と	年	月	で き ご と
昭和50年	7	中台運動公園 50メートルプールオープン	昭和54年	8	大生共同利用施設完成
	8	成田市防火協会発足		10	京成成田駅～大室間にバス開通
	11	久住第一小防音講堂完成		11	豊住中防音校舎完成
昭和51年	12	印旛食肉センター開設		12	幡谷大気汚染測定局開局
	1	「成田市基本構想」策定		1	野毛平，東金山共同利用施設完成
	1	運輸省が成田空港4,000m滑走路の騒音区域を指定告示		1	八生小屋内運動場完成
	2	下総中防音校舎完成		1	成田ニュータウン自治会連合会発足
	3	「成田市社会福祉事業基金」設置		2	大清水共同利用施設完成
	3	幡谷共同利用施設完成		2	常総大橋開通
	4	成田市献血互助会発足（S57.4に「成田市献血推進協議会」に）		3	成田市消防本部庁舎完成
	4	宗吾霊堂敷地内に「慰霊塔」完成		3	久住中防音講堂完成
	6	県立房総風土記の丘オープン		3	南羽鳥，南三里塚共同利用施設完成
	10	成田市農地課税審議会発足		3	龍正院銅造宝篋印塔，千葉県文化財に指定される
昭和52年	12	第1回環境美化運動実施		3	大須賀小屋内運動場完成
	1	成田市航空機公害防止条例施行		3	津富浦小校舎完成
	3	新妻共同利用施設完成		4	国鉄成田駅橋上駅舎完成
	3	新山小学校開校		4	吾妻保育所開所
	3	小御門小防音校舎完成		4	中央公民館オープン
	3	前林小校舎完成		4	学校給食センター玉造分所増設
	3	川上幼稚園園舎完成		4	成田市健康づくり推進協議会発足
	4	成田市家庭児童相談室開設		4	加良部に成田公共職業安定所庁舎完成
	5	赤荻保育所開所		4	長沼共同利用施設完成
	5	「いずみ聖地公園」の申し込み受付開始		5	保健センターオープン
昭和53年	5	「成田市大型店舗等対策指導要綱」制定		5	本三里塚共同利用施設完成
	5	加良部に成田警察署庁舎完成	7	向台小，加良部小，中台中屋内運動場完成	
	6	三里塚記念公園内に高村光太郎の「春駒」の詩碑完成	7	新山小，吾妻小プール完成	
	6	県・市で空港アクセス成田対策本部設置	7	運輸省が騒音第1種区域の拡大（80WECPNL）を指定告示	
	8	新山小校舎完成	8	八生小，公津小新校舎完成	
	9	空港公団が成田空港B滑走路の予測コンター発表	9	川上小屋内運動場完成	
	11	豊住小防音校舎完成	10	成田市地区保健推進委員制度発足	
	3	桜田小屋内運動場完成	10	市民憲章運動推進全国大会が本市で開催	
	4	吾妻小学校，吾妻中学校開校	12	成田市農政推進協議会発足	
	4	中台保育所開所	12	成田市就学区域審議会発足	
昭和55年	4	いずみ清掃工場業務開始（焼却能力72トン／8時間）	12	成田市明るい選挙推進協議会発足	
	4	水田利用再編対策事業開始	12	成田市航空機騒音対策基本方針等策定協議会発足	
	4	「特定空港周辺航空機騒音対策特別措置法（騒特法）」公布される	12	成田市婦人防火指導員協議会発足	
	5	成田空港開港	2	橋賀台小屋内運動場完成	
	6	成田市特別土地保有税審議会発足	2	吉倉に粗大ゴミ処理施設完成（処理能力6トン／5時間）	
	7	成田空港公害対策連絡協議会発足	3	久住第二小，豊住中防音講堂完成	
	7	「成田市総合5か年計画」策定	3	新山小，吾妻中屋内運動場完成	
	7	橋賀台小プール完成	3	水掛，畑ヶ田共同利用施設完成	
	7	安西共同利用施設完成	3	大谷津運動公園わんぱく広場オープン	
	8	市街化区域，調整区域の見直しを行う（市街化区域1,840ha，市街化調整区域11,210ha）	3	高岡小防音校舎完成	
8	郷部大橋開通	4	県立成田北高等学校開校		
			5	救護施設「愛光園」開所	
			5	千葉県花植木センターオープン	
			5	北羽鳥北部，法華塚共同利用施設完成	
			6	成田勤労者体育センターオープン	

成田市略年表

年	月	できごと	年	月	できごと		
昭和55年	7	遠山中，西中プール完成		6	中台小，中台中，吾妻中プール完成		
	7	下総中屋内運動場完成		6	ハンドブック「市民のしおり」 全世帯配布		
	8	京成成田駅東口土地区画整理事業認可される		6	成毛共同利用施設完成		
	9	成田第一特定土地区画整理事業認可される		7	中台球場に夜間照明設置		
	9	学校給食センター寺台分所廃止		7	「成田市一世紀夢の基金」設置		
	9	第1回防災総合訓練実施		7	成田市ホームビジット制度発足		
	10	成田市青少年育成市民会議発足		7	幸町に市営第二駐車場オープン		
	11	第9回全国豚共進会開催が本市で開催		10	「コミュニティ成田」創刊		
	12	京成成田駅東口土地区画整理審議会発足		11	第1回「ミスエアポート&成田」 コンテスト開催		
	昭和56年	1		国際文化会館行バス運行開始	昭和58年	11	第1回自衛消防操法大会開催
		1		ペット火葬場，ペット墓地完成		11	千葉県が「騒特法」に基づく「航空機騒音 対策基本方針」を決定
		1		吾妻小屋内運動場完成		12	清心橋開通
2		花崎町に市営第一駐車場オープン	2	老人保健制度スタート			
2		寺見橋開通	4	久住公民館，橋賀台公民館オープン			
2		成田橋開通	4	大須賀中学校と昭栄中学校を統合し，大栄 中学校として開校する			
3		東小，豊住小防音講堂完成	6	成田市消防署飯岡分遣所開設			
3		竜台共同利用施設完成	6	中台運動公園陸上競技場オープン			
3		印旛広域水道創設事業認可	7	老人大学校オープン			
4		玉造小学校開校	9	簡易マザーズホーム内におもちゃの図書館 オープン			
4		豊住地区スポーツ広場オープン	11	花崎町に2層式自転車駐輪場オープン			
4		新山保育所開所	12	大栄工業団地造成工事着工			
4	大栄町国のモデル地区として農村総合整備 事業に指定	昭和59年	1	「成田市ふるさと基金」設置			
4	大栄町保育所設置		1	「成田市文化基金」設置			
6	玉造小プール完成		2	吉倉にリサイクルセンターが完成 し，リサイクル運動が開始する			
6	土屋に下水道根木名川中継ポンプ場完成		3	土室，大室，竜面共同利用施設完成			
6	赤坂に成田郵便局舎完成		3	成田中新校舎完成			
6	小泉共同利用施設完成		3	滑河小屋内運動場完成			
7	堀之内共同利用施設完成		4	玉造公民館，豊住公民館オープン			
7	久住中，豊住中プール完成		4	成田市休日夜間急病診療所開設			
7	大谷津球場に夜間照明設置		4	成田市民マーチ，成田市交通安全 音頭及び交通安全小唄を発表			
7	防災袋全戸配付		4	成田山新勝寺の大塔が完成し， 御開帳が行われる			
7	花崎町に国鉄成田駅前自転車駐車場開設		4	ボランティア保険制度発足			
7	「成田市第2次総合5か年計画」策定		4	市制施行30周年記念式典挙行，4～11月 にかけて各種記念行事実施			
8	成田市華道協会発足	6	成田市体育館オープン (5月にこけら落としとして日・ソ対抗女 子バレーボール試合成田大会開催される)				
9	高岡保育所防音校舎完成	10	第1回成田まつり開催				
10	三里塚御料牧場記念館オープン	10	成田市立図書館オープン				
11	第1回成田市産業祭開催	10	市議会に「新庁舎建設特別委員会」設置				
12	久住テニスコートオープン	昭和60年	1	下総町保健センター完成			
昭和57年	2		玉造小屋内運動場完成	2	東関道成田～大栄間開通		
	2		久住地区スポーツ広場オープン	3	東金山共同利用施設完成		
	2		大栄町商工会館新築	3	「成田市ホープ計画」策定		
	3		成田小屋内運動場完成				
	3	芦田，取香共同利用施設完成					
3	成田ニュータウン中央線完成						
3	運輸省が騒音第1種区域の拡大 (75WECPNL)を指定告示						
3	名木小防音校舎完成						
4	中台小学校開校						
4	吾妻橋完成						
5	久米野共同利用施設完成						

成田市略年表

年	月	できごと	年	月	できごと	
昭和60年	4	馬場共同利用施設完成	平成元年	4	「成田の水をきれいにしよう運動」発足	
	4	神宮寺小学校、玉造中学校開校		4	吉倉共同利用施設完成	
	4	成田市福祉作業所「のぞみの園」オープン		4	「草刈条例」施行	
	6	成田公民館オープン		4	第1回青少年綱引き大会開催	
	7	運輸省が、B・C滑走路の騒音区域を指定		4	成田観光館オープン	
	7	下総町新東京国際空港騒音区域指定		4	成田山新勝寺開基1050年祝賀行事実施	
	8	桜田小校舎完成		5	豊住スポーツ広場にナイター設備完成	
	12	関戸共同利用施設完成		5	社会福祉施設「しもふさ学園」開園	
	12	小御門小屋内運動場完成		6	第1回市場まつり開催	
	昭和61年	2		電子計算組織に係る個人情報の保護に関する制度発足	8	成田市文化団体連絡協議会が創立10周年を迎え「文団連まつり」を開催
		3		運輸省より、「国際観光モデル地区」に指定される	9	中国・咸陽市と友好都市関係を締結、調印式挙行
		3		新駒井野共同利用施設完成	10	「埋立条例」施行
3		「成田市行政改革大綱」策定	10	松ヶ崎（幡谷）防音集会所完成		
3		大栄町民バス運行開始	11	市役所新庁舎完成（第1期分）定礎式挙行		
3		東関道大栄～佐原香取間開通	11	成田市相撲場（中台運動公園内）完成		
4		住民記録のオンライン開始	12	高崎（土室）防音集会所完成		
4		国鉄成田駅西口広場オープン	12	高岡小屋内運動場完成		
4		成田市自転車の放置防止に関する制度発足	1	元号「平成」となる		
4		成田市西口自転車駐輪場オープン	3	十余三に一般廃棄物最終処分場成田クリーンパーク完成		
4		「成田市総合計画」策定	3	新公津公民館・中郷公民館オープン		
4		B & G海洋センター完成	3	十余三共同利用施設完成		
4	津富浦小屋内運動場完成	3	郷部橋架け替え工事完成渡初め式挙行			
5	大谷津運動公園テニスコートオープン	3	印東体育館完成			
5	成田市国際交流協会発足	3	三里塚上水道を統合（三里塚上水道事業廃止）			
6	成田市商工会館完成	4	水道事業第6次拡張事業開始（～5年3月）			
7	「成田市第3次総合5か年計画」策定	4	郷部配水場給水開始			
7	三里塚光ヶ丘、三里塚御料、西三里塚の大字が誕生	4	二ホン・オートモービル・ハイテクニカル・スクール開校			
9	公津東特定土地区画整理事業認可される	8	土曜閉庁（第2・第4）始まる			
11	市民憲章制定15周年記念式典挙行	8	大栄中プール完成			
11	寺台河岸跡が市指定文化財に指定される	10	成田市保健センター開設10周年記念事業「健康展」を開催			
12	市役所新庁舎の建設工事着工	11	新庁舎竣工記念式典挙行			
昭和62年	2	取香の三番叟が県指定文化財に指定される	11	行政資料室オープン		
	3	御料、光ヶ丘共同利用施設完成	11	成田駅西口土地区画整理事業換地計画認可される		
	4	西三里塚共同利用施設完成	平成2年	2	西口区画整理により囲護台1丁目、2丁目及び3丁目の新大字できる	
	4	市の機構改革が行われる（民生・福祉部門の統廃合、国際交流係の新設）		2	長田共同利用施設完成	
	8	印旛沼の水質浄化を目指して「印旛沼フェスティバル」が開催される		2	名木小学校体育館完成	
	10	在宅老人を対象としたデイ・サービス事業が開始		3	本三里塚第二共同利用施設完成	
	10	吉倉にし尿処理施設「成田クリーンヒル」が完成（処理能力80KI/日）		3	「成田暮らしのべんり帳」発行	
	11	2台目の移動図書館車「こぼと号」運行		3	市制施行35周年記念品「日の丸セット」配付	
	12	千葉県東方沖地震により住宅などに被害が出る		4	成田市勤労会館オープン	
	昭和63年	3		国道51号並木バイパスが開通	4	平成小学校開校
		4		八生公民館オープン		
		4		航空機騒音測定システム導入		

成田市略年表

年	月	できごと
平成2年	4	ごみ収集が市指定袋になり、ごみの分別が4分別になる
	4	大栄町学校給食センター完成
	6	下総町学校給食センター完成
	8	福祉カー「ゆうあい号」貸し出し開始
	10	新移動図書館車「なかよし号」が「ひかり号」に代わって巡回開始
	10	サンプルノ市との姉妹都市締結・調印式挙行
	10	JR成田駅西口土地区画整理事業完了・記念式典挙行
	11	成田ケーブルテレビ開局
	11	都市計画道、京成駅東口線開通
	12	印鑑登録証明オンライン化がスタート
	平成3年	3
4		「成田市第4次5か年計画」スタート
4		加良部公民館オープン
4		成田商工会議所発足
4		消防組織機構改革が行われる (通信指令係を通信指令室に、三里塚・赤坂両分署を消防署に、飯岡分遣所を分署に)
6		成田第一土地区画整理事業換地計画認可される
8		新町名「美郷台」がスタート
9		大型台風15号と18号による豪雨被害発生
10		休日在宅当番医制度スタート
10		美郷台地区会館オープン
10		下総町多目的ホール完成
平成4年	11	第1回成田空港問題シンポジウム開催
	11	大栄町コミュニティプラザホール(現大栄公民館)完成
	2	大慈恩寺所有の古文書が県の有形文化財に指定
	3	成田第一土地区画整理事業完了、土地区画整理組合解散
	4	県道成田・安食線バイパス全線開通
	4	市民農園の貸し出し開始
	4	ビン・カン類分別収集がスタート
	5	ボランティア連絡協議会発足
	6	長沼と成毛に市民の森オープン
	7	京成成田駅東口広場デッキ地下自由通路開通
	8	名木小プール完成
9	学校週五日制(第二土曜日休み)開始	
9	大菅踏切で列車とダンプカーの衝突事故	
10	栗山駐輪場オープン	
10	土屋土地区画整理組合の設立が認可される	
11	成田山書道美術館オープン	
11	グリーンウォーターパーク完成	
12	成田空港第二旅客ターミナルビル完成	

年	月	できごと
平成5年	12	八富成田斎場使用開始
	2	市役所すべての土曜日が閉庁となる
	2	電話による情報案内サービス「暮らしのダイヤルなりた便利帳」がスタート
	4	第二駐車場オープン
	4	本城小学校開校
	4	休日救急歯科診療制度始まる
	4	水道事業第7次拡張事業開始
	4	印旛広域水道からの受水開始(並木町配水場)
	5	防災行政無線供用開始
	5	「成田シンポジウム」終わる
	6	久住駅前土地区画整理組合の設立が認可される
平成6年	7	第一駐車場増設分オープン
	8	リサイクル放置自転車の販売を開始
	8	利根川治水100年記念行事が国際文化会館で行われる
	11	成田テレビ中継局(大袋)が開局
	11	全国スポーツレクリエーション祭りで、成田市が女子ソフトボールとラージボール卓球の2会場となる
	1	下総松崎駅前駐輪場オープン
	1	大栄町福祉センターオープン
	3	市制施行40周年記念行事としてシンボルマーク及び市の花「あじさい」が決まる
	3	「成田市老人保健福祉計画」策定
	3	東和田・寺台土地区画整理組合の設立が認可される
	3	竜台の百康申を市の文化財に指定
3	「成田市生活廃水対策推進計画」策定	
4	京成成田駅東口土地区画整理事業の換地計画が認可される	
4	公津の杜駅開業する	
4	浅間公園、南田護台児童公園、玉造児童公園供用開始	
4	三里塚消防署空港分署開設	
5	三里塚貴賓館改修 一般公開	
5	第41回日本水道協会千葉県支部総会が本市で開催	
5	京成成田駅東口土地区画整理事業が完了	
6	都市計画道路・中台線全線開通	
7	全国自治宝くじ抽選会が国際文化会館で行われる	
8	成田市環境審議会設置	
10	成田市立図書館開館10周年	
11	市制施行40周年記念式典挙行	
11	成田市文化財保護協会が創立40周年記念式典を開催	
11	「成田ふるさとかるた」を作成	
12	根木名川改修記念行事が根木名川親水公園で行われる	
平成7年	1	成田空港地域共生委員会発足

成 田 市 略 年 表

年	月	で き ご と	年	月	で き ご と
平成7年	1	阪神・淡路大震災の義援金活動が市内で活発に	平成11年	10	長沼保育園に「福沢諭吉こども記念館」オープン
	2	「非核平和都市」を宣言する		10	第1回国際こども絵画交流展開催
	2	下総歴史民俗資料館完成		11	「なりた百然郷構想」, 「成田市共生大綱」策定
	3	「図説成田の歴史」刊行		11	成田～羽田両空港間に直通電車運行
	4	廃棄物減量等推進員制度発足		12	情報公開制度及び個人情報保護制度発足
	5	成田市公設地方卸売市場の開設25周年を記念し「成田市場まつり95」開催		12	「市長へのメールQ & A」開設
	7	土屋土地区画整理事業で起工式		2	二宮尊徳サミット開催
	8	「政治倫理の確立のための市長の資産等の公開に関する条例」施行		3	西和泉, 成毛共同利用施設完成
	10	機構改革で空港対策部新設		3	(財)成田市農業センター設立(4月1日業務開始)
	10	玉造保育所開所		3	名古屋クリーンセンター完成
	11	第1回成田時代絵巻「御利生祭」開催		4	坂田ヶ池総合公園一部供用開始
平成8年	11	桜つつみモデル事業記念植樹式が根本名川関戸橋付近で行われる	4	機構改革で市民部と保健福祉部設置	
	3	「成田市第3次総合計画」策定	4	「成田市第3次行政改革大綱」策定	
	3	伊能幼稚園, 川上幼稚園が統合し大栄幼稚園開園	5	久住配水場給水開始	
	3	市営北囲護台団地完成	6	横山・馬乗里地区に農業集落排水処理施設完成	
	4	限定特定行政庁となる	7	長興院山門、石橋家の住宅門・南の蔵・東の蔵・土蔵などが文部大臣指定の登録文化財に指定	
	4	都市計画法の改正に伴い, 市街化区域内の新用途地域決定	9	2002年FIFAワールドカップ日本・韓国公認キャンプ候補地として立候補	
	4	公津の杜配水場給水開始	10	コンピュータ西暦2,000年問題対策本部設置及び「危機管理計画書」策定	
	5	遠山公民館オープン	平成12年	2	成田市スポーツリーダーバンク制度発足
	5	フレンドリーパーク下総オープン		3	「成田市環境基本計画」策定
	10	「市長へのFAX」開設		3	「成田市生涯学習推進計画」策定
	10	遠山公民館内に市民課分室設置		3	「成田市生涯スポーツマスタープラン」策定
11	戸籍事務コンピュータ化	4		花崎町, 御所の内, 榎入街区公園供用開始	
11	成田市ホームページ開設	4		さくらの山供用開始	
11	中台運動公園球技場オープン	4		教育委員会が教育総務部と生涯学習部の2部制に	
12	市営第3駐車場オープン	4		社会福祉センター「こすもす苑」オープン	
平成9年	2	前林小校舎大規模改修工事完成		5	下総町内循環バス試行運転開始
	3	「成田市環境基本条例」制定		5	ニュージーランド・フォクストン姉妹都市提携
	4	米飯給食に成田産自主流通米導入		6	堀籠地区農業集落排水処理施設完成
	7	「市長への電子メール」開設	7	土屋房谷津土地区画整理組合の設立認可	
	9	適応指導教室「ふれあいるーむ21」オープン	8	県道成田下総線, 和田～赤荻間開通	
	7	小御門小プール完成	9	西中新校舎完成	
	10	(財)成田空港周辺地域共生財団の事業開始	9	地域で進める子ども外国語学習「ミーツ・ザ・ワールド」開催	
	平成10年	2	津富浦小校舎大規模改修・増築工事完成	10	学校評議員制度開始
		2	大菅跨線橋開通	11	圏央道(下総町区間)の地質調査開始
		3	大栄町保健センター完成	12	在宅介護支援センター開設
		4	成田市リサイクルプラザオープン	平成13年	2
4		ごみの分別が6分別になる	3		市街化区域, 市街化調整区域の見直しを行う(市街化区域2,054ha, 市街化調整区域11,073ha)
4		成田市教育センターオープン			
4		都市計画道路・大蕪新宮線及び馬橋竹下線の1部(囲護台～中台)開通			
4		通所授産施設「のぞみの園」オープン			
4		全国門前町サミット開催			
4		山口配水場完成, 給水開始			
6		土屋宮谷津土地区画整理事業認可			

成田市略年表

年	月	できごと	年	月	できごと
平成13年	3	「成田市学校教育長期ビジョン」策定	平成16年	10	伊能・桜田地区簡易水道通水開始
	3	成田空港周辺市町村と空港公団が協定を締結		11	市町村合併の市民アンケート調査実施
	4	「成田市第6次総合5か年計画」スタート		12	さくら橋開通
	4	坂田ヶ池総合公園にキャンプ場オープン		3	上町・花崎町地区架空線地中化完成
	5	下総地区・大栄地区の都市計画スタート		3	成田市急病診療所が完成し、保健福祉館のグランドオープン記念式典開催
	5	下総町国際交流協会発足		3	成田市・下総町・大栄町合併協議会設置
	6	下総町シルバー人材センター業務開始		3	新大栄保育所完成
	7	公津西土地区画整理組合の設立が認可される		4	機構改革により、市長公室を企画政策部に改称、生活安全部を新設
	9	仲町地区架空線地中化完成		4	成田国際空港株式会社が発足、空港の名称が「成田国際空港」に改称
	9	第5回全国義民サミット（成田大会）を宗吾霊堂で開催		4	幹部職員による市民の総合案内役「フロアマネージャー制度」スタート
	9	子育て広場開設		4	大栄町テニスコート完成
10	第1回国際市民フェスティバル開催	9	ウイング土屋の大字誕生		
10	(財)成田国際文化会館が(財)成田市教育文化振興財団に名称変更	11	市制施行50周年記念式典挙行、4月から11月にかけて各種記念行事実施		
10	「成田市子ども夢基金」設立	11	「スポーツ健康都市」を宣言する		
11	市民憲章制定30周年記念式典挙行	平成17年	2	市議会議場で初の中学生議会開催	
平成14年	1		市長・議長一行（8名）が韓国井邑市を訪問し「友好交流推進協議合意書」に調印	3	成田市、下総町、大栄町が合併協定書に調印し、千葉県知事に合併申請
	3		不動ヶ岡地先の国道51号4車線化完成	4	助役を2人制とし収入役を廃止する
	3		土屋宮谷津土地区画整理事業完了	4	遠山ルートと大室・小泉ルートでコミュニティバスの運行開始
	3		西中屋内運動場完成	4	水道事業第8次拡張事業開始（～27年3月予定）
	3		「成田市環境保全率先実行計画」策定	4	下総地区簡易水道事業着手
	4		成田新高速鉄道建設主体設立	7	市内初の複合施設「三里塚コミュニティセンター」オープン
	4		消防緊急通信指令システム稼働	8	「2005千葉きらめき総体」開催、成田市がソフトボール、柔道、卓球の競技会場となる
	4		成田空港暫定平行滑走路供用開始	9	コミュニティバス水掛ルートの運行開始
	5		「ジャパン・ニュージーランド2002フレンドシップスゲームス成田大会（ソフトボール）」が大谷津球場で開催	10	上町街づくり協議会と成田市が国土交通省都市景観大賞「美しいまちなみ優秀賞」受賞
	5		「駅づくり、まちづくりフォーラム・イン・成田」開催	10	県道と駅を結ぶ久住駅前線開通
	5	ワールドカップサッカー・ドイツ、ナイジェリアチームが中台陸上競技場で練習	11	成田市の人口が10万人突破	
7	保健福祉館オープン	平成18年	2	成田新高速鉄道と北千葉道路の合同着工式	
7	宗吾様350年祭記念事業の一環として「人づくり・まちづくりフォーラム」開催		3	コミュニティバス津富浦空港線、しもふさ循環バスの2路線が新たに加わる	
7	成田新高速鉄道に鉄道事業許可		3	成田市がISO14001認証取得（3月24日）	
7	新田地区農業集落排水供用開始		3	成田市、下総町、大栄町の1市2町が合併して新「成田市」誕生（3月27日）	
8	住民基本台帳ネットワークシステムが稼働		3	「成田市新総合計画」策定	
10	芝山鉄道開業		3	「成田市男女共同参画計画」策定	
平成15年	3		「成田市総合保健福祉計画」策定	4	成田市地域包括支援センターの新設
	3		デンマーク・ネストベズ市と友好交流合意書に調印	4	郷部線の国道51号～成田ニュータウン区間開通
	4		下総町内循環バス本格運行開始	4	公津の杜小学校開校
	5		構造改革特別区域法の国際教育推進特区に認定される	4	公津の杜保育園開園
	7		困護台踏み切りの立体交差化完了し、なかよしトンネル全線開通	4	合併記念式典挙行、新「市章」及び「市民の日」制定とともに翌年3月にかけて各種記念行事実施
	7	簡易マザーズホームが保健福祉館にオープン			
	7	下総町学童保育所開所			
	8	第1回タウン・ミーティング(市長と市民とのつどい)開催			

成田市略年表

年	月	できごと	年	月	できごと
平成18年	9	「成田市総合5か年計画'06」策定		10	成田国際空港2,500メートルB滑走路供用開始
	10	「成田」ナンバー誕生、交付開始		11	第32回全国町並みゼミ佐原・成田大会開催
	12	コミュニティバス豊住ルートの運行開始		11	「成田市観光キャラクター」が決定
平成19年	1	新市長に小泉一成氏当選			
	3	観光循環「レトロバス」運行開始			
	3	久住中学校新校舎完成			
	3	「成田市障がい福祉計画」策定			
	3	「成田市国民保護計画」策定			
	4	助役を副市長に改め1人制とする			
	4	美郷台小学校開校			
	5	生涯大学の新たな校舎が囀護台に開校、旧校舎は生涯学習会館と名称変更			
	7	第1回「成田市まちづくり茶論」開催			
	10	コミュニティバス北須賀ルートの運行開始			
	10	滑川・高岡地区簡易水道通水開始			
	10	土屋房谷津土地区画整理事業完了			
	10	「成田市障がい者相談センター」開設			
平成20年	11	成田山新勝寺総門落慶			
	3	成田山新勝寺開基1070年祭祝賀行事実施（～5月）			
	4	市営交番「成田市駅前番所(えきばん)」開所			
	5	全国広報コンクールで「広報なりた」が読売新聞社賞を受賞			
	6	日曜日に市役所の窓口の一部開庁をスタート			
	8	大谷津プールリニューアル			
	8	十余三パークゴルフ場オープン			
	8	「八都府市合同防災訓練千葉県会場訓練」を成田市を会場として実施			
	9	JR成田駅前に「表参道入口モニュメント」が完成			
	9	成田市農業大使として永島敏行氏を委嘱			
	10	中国咸陽市との友好都市締結20周年記念式典を咸陽市で挙げる			
平成21年	2	「竜角寺古墳群・岩屋古墳」国史跡に指定			
	3	豊住中学校が61年の歴史に幕、成田中学校へ統合			
	3	加良部保育園閉園			
	4	機構改革により財政部、健康子ども部を新設			
	4	赤坂消防署公津分署開署			
	4	東町配水場新高架水塔供用開始			
	4	中台第二保育園開園			
	4	荒海共生プラザオープン			
	4	市制55周年記念「成田山車まつり」開催			
	4	成田新高速鉄道の新駅名称が「成田湯川」に			
	6	「なりた・お仕事ナビ」開設			
	7	新たな副市長、教育長が選任される。副市長は2人制とする			
	7	成田市移動駅前番所(移動えきばん)活動開始			
	7	「成田障害者就業・生活支援センター就職するなら明朗塾」開設			
	9	重要文化財南羽鳥1遺跡出土人頭型土製品が大英博物館で展示される			

市内官公署等一覽

名 称	所 在 地	電 話	名 称	所 在 地	電 話
< 市 役 所 >			国保大栄診療所	吉岡 289-1	73-2333
市 役 所	花崎町 760	22-1111	老人福祉センター	下方 1561-1	26-0236
下 総 支 所	猿山 1080	96-1111	簡易マザーズホーム	赤坂 1-3-1	26-9918
大 栄 支 所	松子 366	73-2111	急病診療所	赤坂 1-3-1	27-1116
市民課赤坂分室	赤坂 1-1-3	26-3327	愛 光 園	下方 1561-1	27-3516
市民課遠山分室	大清水 48-7	35-2000	のぞみの園	江弁須 96-3	26-1131
保健福祉館	赤坂 1-3-1	27-5000	シルバー人材センター	久住中央1-12-3	36-6161
保健福祉館下総分館	猿山 1080	96-1108	防犯巡回指導員事務所	馬橋 8-1	23-2522
保健福祉館大栄分館	松子 413-1	73-6881	駅前番所(えきばん)	馬橋 8-1	
健康増進課(保健福祉館内)		27-1111	東和田駐車場	東和田 396-3	24-0779
社会福祉協議会(保健福祉館内)		27-7755	勤 労 会 館	不動ヶ岡 1113-1	22-7992
下総地域福祉センター	猿山 1600	96-0523	公設地方卸売市場	飯仲 42-2	23-0021
大栄地域福祉センター	伊能 2326-1	73-2500	(長沼水害予防組合)	花崎町 760 (市役所危機管理課内)	20-1523
あじさい工房(保健福祉館内)		27-8211	図 書 館	赤坂 1-1-3	27-4646
障がい者相談センター(保健福祉館内)		27-1106	視聴覚サービスセンター	赤坂 1-1-3	27-2533
地域包括支援センター(高齢者福祉課内)		24-1294	中 央 公 民 館	赤坂 1-1-3	27-5911
子 ども 館	加良部 3-3-1	20-6300	公 津 公 民 館	宗吾 1-839-1	26-9610
なかよしひろば(子ども館内)		20-6300	久 住 公 民 館	幡谷 922-2	36-1646
いずみ聖地公園	東和泉 655	36-2292	橋 賀 台 公 民 館	橋賀台 1-43-1	26-9695
成田浄化センター	吉倉 127-1	22-0886	玉 造 公 民 館	玉造 7-21	26-3644
成田クリーンヒル	吉倉 127-18	23-4626	豊 住 公 民 館	北羽鳥 2024-1	37-1003
成田クリーンパーク	十余三 73-34	36-1278	成 田 公 民 館	田町 299-2	24-0787
八富成田斎場	吉倉 124-11	23-4511	八 生 公 民 館	松崎 317	27-1533
いずみ清掃工場	小泉 344-1	36-1689	中 郷 公 民 館	赤荻 1587-1	22-4614
リサイクルプラザ	小泉 344-1	36-1000	加 良 部 公 民 館	加良部 3-4-1	28-7961

名 称	所 在 地	電 話	名 称	所 在 地	電 話
遠 山 公 民 館	大清水 48-7	35-0600	下 総 運 動 公 園	高岡 1435	96-0090
下 総 公 民 館	高岡 1435	96-0090	大栄B&G海洋センター	一坪田 388	73-5110
大 栄 公 民 館	松子 393	73-7071	久 住 体 育 館	幡谷 922-6	36-1708
美 郷 台 地 区 会 館	美郷台 3-3-9	24-4352	印 東 体 育 館	船形 186-2	28-6078
生 涯 学 習 会 館	花崎町 523-1	22-3958	十 余 三 パ ー ク ゴ ル フ 場	十 余 三 64-1	36-6811
生 涯 大 学 校	囿護台 1385-6	20-3339	豊 住 運 動 施 設	北羽鳥 1975-3	37-2766
三里塚コミュニティセンター	三里塚 2	40-4880	水 道 部	山口 293-1	22-0269
な か よ し ひ ろ ば	(三里塚コミュニティセンター内)	40-4880	(財)成田市開発協会	中台 5-2	26-7251
教 育 セ ン タ ー	花崎町 143-6	20-2922	成 田 国 際 文 化 会 館	土屋 303	23-1331
ふ れ あ い る ー む 21	花崎町 143-6	20-1414	(財)成田市農業センター	宝田 912-1	22-6581
教 育 相 談 室	花崎町 143-6	22-5100	消 費 生 活 セ ン タ ー	花崎町 760 (市役所内)	23-1161
文 化 財 事 務 所	馬橋 8-1	22-7985	土 地 開 発 公 社	花崎町 760 (市役所財政課内)	20-1517
学 校 給 食 セ ン タ ー	玉造 1-14	27-9449			
学 校 給 食 セ ン タ ー 下 総 分 所	名古屋 1214-1	96-0344			
学 校 給 食 セ ン タ ー 大 栄 分 所	松子 410-4	73-2066			
三 里 塚 御 料 牧 場 記 念 館	三里塚御料 1-34	35-0442			
下 総 歴 史 民 俗 資 料 館	高岡 1500	96-0080			
坂 田 ケ 池 総 合 公 園	大竹 1450	29-1161			
大 谷 津 運 動 公 園 (野球場) (プール)	押畑 952-3	22-5242 23-1625			
サウンドハウス・スポーツセンター (中台運動公園) ネットハウス・ボールパーク (中台野球場) ファニチャーハウス・ウォーターパーク (中台プール) プレイテック・スタジアム (市陸上競技場) フィットネスハウス・アリーナ (市体育館)	中台 5-2	26-4039 27-2530 26-7259 26-7251			
			< 保 育 園 ・ 学 校 等 >		
			【保育園】		
			市立長 沼 保 育 園	長沼 495-3	37-0005
			松 崎 保 育 園	松崎 2163-1	26-8282
			橋 賀 台 保 育 園	橋賀台 2-23-1	28-0676
			赤 荻 保 育 園	赤荻 1042	24-0752
			中 台 保 育 園	中台 3-5	27-9023
			吾 妻 保 育 園	吾妻 2-7	27-5773
			新 山 保 育 園	加良部 4-24	28-2527
			玉 造 保 育 園	玉造 3-3	26-8889
			小 御 門 保 育 園	名古屋 1144-1	96-2362
			高 岡 保 育 園	大和田 156	96-0042

名 称	所 在 地	電 話	名 称	所 在 地	電 話
大 栄 保 育 園	一坪田 406-1	73-3000	三 里 塚 小 学 校	本三里塚 153-1	35-0049
中台第二保育園	中台 1-5	29-6676	東 小 学 校	十余三 27-3	32-0181
私立成 田 保 育 園	寺台 560	22-0856	久住第一小学校	久住中央 3-12-1	36-0006
つのぶえ保育園	上町 711-4	22-0867	久住第二小学校	大室 680	36-1064
大 室 保 育 園	大室 766-2	36-0749	中 郷 小 学 校	赤荻 1574	22-1087
三里塚第一保育園	三里塚 141	35-0165	豊 住 小 学 校	北羽鳥 1985-2	37-0004
三里塚第二保育園	三里塚 263-15	35-0081	八 生 小 学 校	松崎 1468	26-8038
宗 吾 保 育 園	宗吾 2-276	26-2472	公 津 小 学 校	台方 851	26-2467
公津の杜保育園	公津の杜 2-24-1	29-6551	向 台 小 学 校	中台 3-6	26-4812
月 か げ 保 育 園	西大須賀 1872-4	96-0531	加 良 部 小 学 校	加良部 6-8	26-3517
			橋 賀 台 小 学 校	橋賀台 3-4	27-2531
			新 山 小 学 校	加良部 4-23	26-6767
			吾 妻 小 学 校	吾妻 2-6	27-9060
			玉 造 小 学 校	玉造 3-4	28-3133
			中 台 小 学 校	中台 1-4	27-0753
			神 宮 寺 小 学 校	玉造 5-28	26-3677
			平 成 小 学 校	飯仲 50-1	22-1361
			本 城 小 学 校	本城 178-1	35-5533
			滑 河 小 学 校	滑川 1142	96-0024
			小 御 門 小 学 校	名古屋 1199	96-0002
			名 木 小 学 校	名木 1050	96-0434
			高 岡 小 学 校	大和田 151	96-0076
			大 須 賀 小 学 校	伊能 547	73-2255
			桜 田 小 学 校	桜田 941	73-3232
			前 林 小 学 校	前林 430	73-3344
【幼稚園】					
市立大 栄 幼 稚 園	臼作 115	73-8005			
私立成 田 幼 稚 園	上町 633-2	22-0059			
三 里 塚 幼 稚 園	三里塚御料1-674	35-0139			
は ぼ た ん 幼 稚 園	加良部 1-11	28-1234			
聖 徳 大 学 附 属 第 三 幼 稚 園	中台 3-8	26-3371			
くすのき幼稚園	船形 828	26-6688			
はしが台幼稚園	橋賀台 3-5	26-5661			
はくと幼稚園	吾妻 3-51	26-2331			
玉 造 幼 稚 園	玉造 1-3-1	28-3131			
公津の杜幼稚園	公津の杜 4-7-1	27-6699			
【小学校】					
市立成 田 小 学 校	幸町 948-1	22-1334			
遠 山 小 学 校	小菅 1411	35-0022			

名 称	所 在 地	電 話	名 称	所 在 地	電 話
津富浦小学校	津富浦 1093	73-2277	【児童ホーム】		
川上小学校	多良貝 245-308	73-3434	市立中台児童ホーム	中台 3-101-2	27-1907
公津の杜小学校	公津の杜 3-2	29-7770	三里塚児童ホーム	本三里塚 153-1	35-0857
美郷台小学校	美郷台 2-19-1	23-6011	玉造児童ホーム	玉造 3-4	29-3550
私立成田高等学校 付 属 小 学 校	田町 10	23-1628	平成児童ホーム	江弁須 617-2	27-1212
			新山児童ホーム	加良部 4-3	26-7500
【中学校】			成田児童ホーム	幸町 948-1	24-2207
市立成田中学校	土屋 928-1	22-0304	本城児童ホーム	本城 178-1	35-3399
遠山中学校	大清水 19	35-0128	加良部児童ホーム	加良部 6-8	28-7233
久住中学校	久住中央 2-1	36-0602	橋賀台児童ホーム	橋賀台 3-4	27-3303
西中学校	加良部 5-11	26-2606	吾妻児童ホーム	吾妻 2-6	26-2400
中台中学校	中台 4-2	26-4201	小御門児童ホーム	名古屋 1128-1	96-2823
吾妻中学校	吾妻 1-24	26-6167	川上児童ホーム	多良貝 245-308	73-6415
玉造中学校	玉造 3-7	27-0677	公津の杜児童ホーム	公津の杜 3-2	27-3900
下総中学校	名古屋 1214	96-0135	美郷台児童ホーム	美郷台 2-19-1	23-4888
大栄中学校	伊能 125	73-4820	久住児童ホーム	幡谷 1198-3	36-2282
私立成田高等学校 付 属 中 学 校	成田 27	22-2131	津富浦児童ホーム	津富浦 1093	73-5859
			豊住児童ホーム	北羽鳥 1975-3	37-2610
【高等学校】			【その他】		
県立成田西陵高等学校	松崎 20	26-8111	成田赤十字看護専門学校	飯田町 90-1	22-2311
成田国際高等学校	加良部 3-16	27-2610	成田国際福祉専門学校	郷部 583-1	26-1511
成田北高等学校	玉造 5-1	27-3411	二葉看護学院	押畑 872-2	23-0857
下総高等学校	名古屋 247	96-1161	専門学校藤リハビリ テーション学院	押畑 908-1	23-3675
私立成田高等学校	成田 27	22-2131	一葉福祉学院	上町 503	20-1870

名 称	所 在 地	電 話	名 称	所 在 地	電 話
成田空港ビシ専門学校	公津の杜 2-28-4	27-2500	千葉県警察北総地区少年センター	馬橋 8-1	23-1891
千葉職業能力開発短期 大学校成田キャンパス	並木町 221-20	22-4351	【消防】		
成田共同高等職業訓練校	台方 345	27-4692	消 防 本 部	花崎町 760	20-1590
日栄学園日本自動車大学	桜田 296-38	73-5507	(火災の問合せ)		24-3838
			成 田 消 防 署	花崎町 760	20-1594
			成田消防署飯岡分署	飯岡 107-3	36-0119
			赤 坂 消 防 署	赤坂 3-3	26-3210
			赤坂消防署公津分署	江弁須 98-1	29-6627
			三 里 塚 消 防 署	三里塚2番の一部	35-1007
			三里塚消防署空港分署	木の根 19	30-1187
			大 栄 消 防 署	津富浦 1230	73-4141
			大栄消防署下総分署	名木 1055-1	96-1119
				< 郵便局 >	
成 田 警 察 署	加良部 3-5	27-0110	成 田 郵 便 局	赤坂 2-1-3	28-1771
成 田 駅 前 交 番	花崎町 839-1	24-2517	成 田 東 町 郵 便 局	東町 607-21	22-1550
赤 坂 交 番	赤坂 1-2	26-7983	三 里 塚 郵 便 局	大清水 54-1	35-0990
公 津 の 杜 交 番	公津の杜 4-4-5	26-2095	三 里 塚 御 料 郵 便 局	三里塚 6	35-8000
八 生 駐 在 所	松崎 242	26-3265	久 住 郵 便 局	飯岡 357	36-1098
中 郷 駐 在 所	赤荻 1122-1	22-5116	成 田 遠 山 郵 便 局	十余三 1-2	32-0451
久 住 駐 在 所	幡谷 919-1	36-0051	成 田 飯 仲 郵 便 局	飯仲 424-2	22-3990
豊 住 駐 在 所	北羽鳥 2190-3	37-0026	成 田 中 台 郵 便 局	中台 6-1-4	26-4301
小 菅 駐 在 所	小菅 564-1	35-1431	成 田 押 畑 郵 便 局	押畑 1843	22-1994
三 里 塚 交 番	三里塚御料1-211	35-1003	成 田 駅 前 郵 便 局	不動ヶ岡 1109-3	22-1992
十 余 三 駐 在 所	十余三 13-35	33-0210	成 田 西 口 郵 便 局	馬橋 3-19	24-0024
大 和 田 駐 在 所	大和田 436-3	96-2492			
名 古 屋 駐 在 所	名古屋 910	96-2491			
滑 川 駐 在 所	西大須賀 1882-8	96-0210			
伊 能 駐 在 所	伊能 412-7	73-2616			
吉 岡 駐 在 所	吉岡 66	73-3636			
多 良 貝 駐 在 所	多良貝 245-379	73-4355			
成田国際空港警察署	古込 133	32-0110			

名 称	所 在 地	電 話	名 称	所 在 地	電 話
松 崎 郵 便 局	松崎 251	26-8211	< 国 の 関 係 機 関 >		
豊 住 郵 便 局	北羽鳥 2030	37-0001	成田公共職業安定所	加良部 3-4-2	27-8609
宗 吾 郵 便 局	宗吾 3-566	26-2657	国土交通省東京航空 局 成田空港事務所	空港内管理ビル	32-6512
成田加良部郵便局	加良部 5-5-4	27-2546	成田航空地方气象台	空港内管理ビル	32-6550
成田吾妻郵便局	吾妻 3-52-5	27-3322	成 田 税 関 支 署	空港内第2旅客 ターミナルビル	34-2109
成田玉造郵便局	玉造 3-6-3	26-9181	成 田 税 務 署	加良部 1-15	28-5151
成田空港内郵便局	空港内第1旅客ター ミナルビル中央棟	32-6760	千葉地方法務局成田出張所	郷部 1322	23-2313
郵便事業(株)成田国際空港支店	空港内郵便局ビル	32-6757	東 京 税 関 成田航空貨物出張所	駒井野 2159	32-6114
成田空港内第二郵便局	空港内第2旅客ターミナルビル	34-2250	外 務 省 成 田 分 室	空港内第2旅客 ターミナルビル	34-2271
下 総 郵 便 局	猿山 1131	96-0001	成 田 空 港 検 疫 所	空港内第2旅客 ターミナルビル	34-2301
小 御 門 郵 便 局	名古屋 1208-3	96-0035	農林水産省動物検疫所 成 田 支 所	空港内第2旅客 ターミナルビル	34-2350
昭 栄 郵 便 局	吉岡 14-4	73-3377	農林水産省横浜植物 防 疫 所 成 田 支 所	空港内第2旅客 ターミナルビル	34-2354
大 栄 郵 便 局	伊能 222-4	73-3366	東 京 入 国 管 理 局 成 田 空 港 支 局	空港内第2旅客ター ミナルビル本館	34-2222
< 県 の 関 係 機 関 >			成田国際空港株式会社	空港内N A Aビル	34-5400
印旛健康福祉センター (印旛保健所)成田支所	加良部 3-3-1	26-7231	成田労働基準監督署	東和田 553-4	22-5666
水道局船橋水道事務所 成 田 支 所	加良部 3-2	27-2232	(財)成田空港周辺地域共生財団	花崎町 750-1	20-1775
印旛地域整備センター 成田整備事務所	加良部 3-3-2	26-4831	< 救 急 指 定 病 院 >		
花 植 木 セ ン タ ー	天神峰 80-1	32-0237	成 田 赤 十 字 病 院	飯田町 90-1	22-2311
内陸北部建設事務所	赤坂 2-1-14	26-8591	成 田 病 院	押畑 896	22-2551
千葉県住宅供給公社	玉造 6-1	26-3278			
北千葉道路建設事務所	赤坂 2-1-14	28-1411			

名 称	所 在 地	電 話	名 称	所 在 地	電 話
< 電 気 ・ 都 市 ガ ス >			< 観 光 >		
東京電力(株)成田支社	花崎町 822-1	引っ越し 契約変更 0120-99-5551 停電・料金 0120-99-5552 上記番号が 利用できな い場合 043-370-4586	成田市観光案内所	花崎町 839	24-3198
			成田市観光協会	花崎町 760 (市役所内)	22-2102
			成田観光館	仲町 383-1	24-3232
			成田山新勝寺	成田 1	22-2111
			成田山霊光館	土屋 238	22-0234
千葉ガス(株)成田支社	橋賀台 1-48	26-2151	成田山書道美術館	成田 640 (成田山公園内)	24-0774
< 交 通 機 関 >			宗 吾 霊 堂	宗吾 1-558	27-3131
J R 成 田 駅	花崎町 839	JR東日本 テレフォンセンター	成田商工会議所	花崎町 736-62	22-2101
J R 成 田 空 港 駅	空港内第1旅客ターミナルビル地下1階	列車時刻 運賃・料金 空席情報	成田市東商工会	吉岡 4-1	73-2205
J R 空 港 第 2 ビル 駅	空港内第2旅客ターミナルビル地下1階	050-2016-1600	成田市東商工会下総支所	高岡 1437-3	96-2839
J R 久 住 駅	飯岡 19-1	お忘れ物 050-2016-1601	(財)国際観光サービス センター	空港内第1旅客ターミナルビル 空港内第2旅客ターミナルビル	30-3383 34-6251
J R 下 総 松 崎 駅	大竹 340	その他 050-2016-1602			
J R 滑 河 駅	猿山 190-2				
JRバス関東三里塚駅	三里塚	35-1002			
京 成 成 田 駅	花崎町 814	22-0215			
京 成 成 田 空 港 駅	空港内第1旅客ターミナルビル地下1階	32-8501			
京 成 空 港 第 2 ビル 駅	空港内第2旅客ターミナルビル地下1階	34-8763			
京 成 東 成 田 駅	古込 124	32-8500			
京 成 公 津 の 杜 駅	公津の杜 4-11-2	29-0605			
千 葉 交 通	花崎町 750-1	22-2211			

成田市統計書

平成21年版

平成21年12月発行

編集 成田市総務部行政管理課
発行 〒286-8585
成田市花崎町 760
登録番号 成行 09 - 029