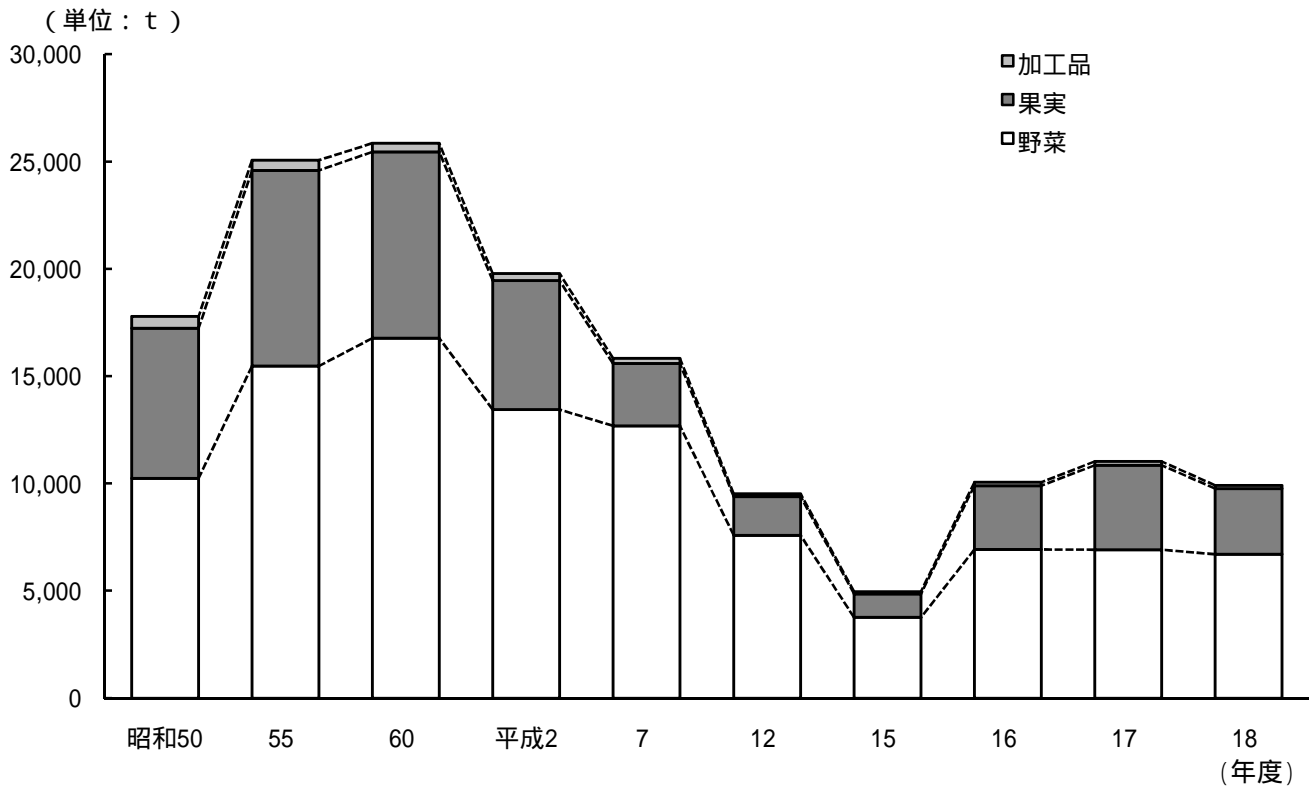

製造業・商業

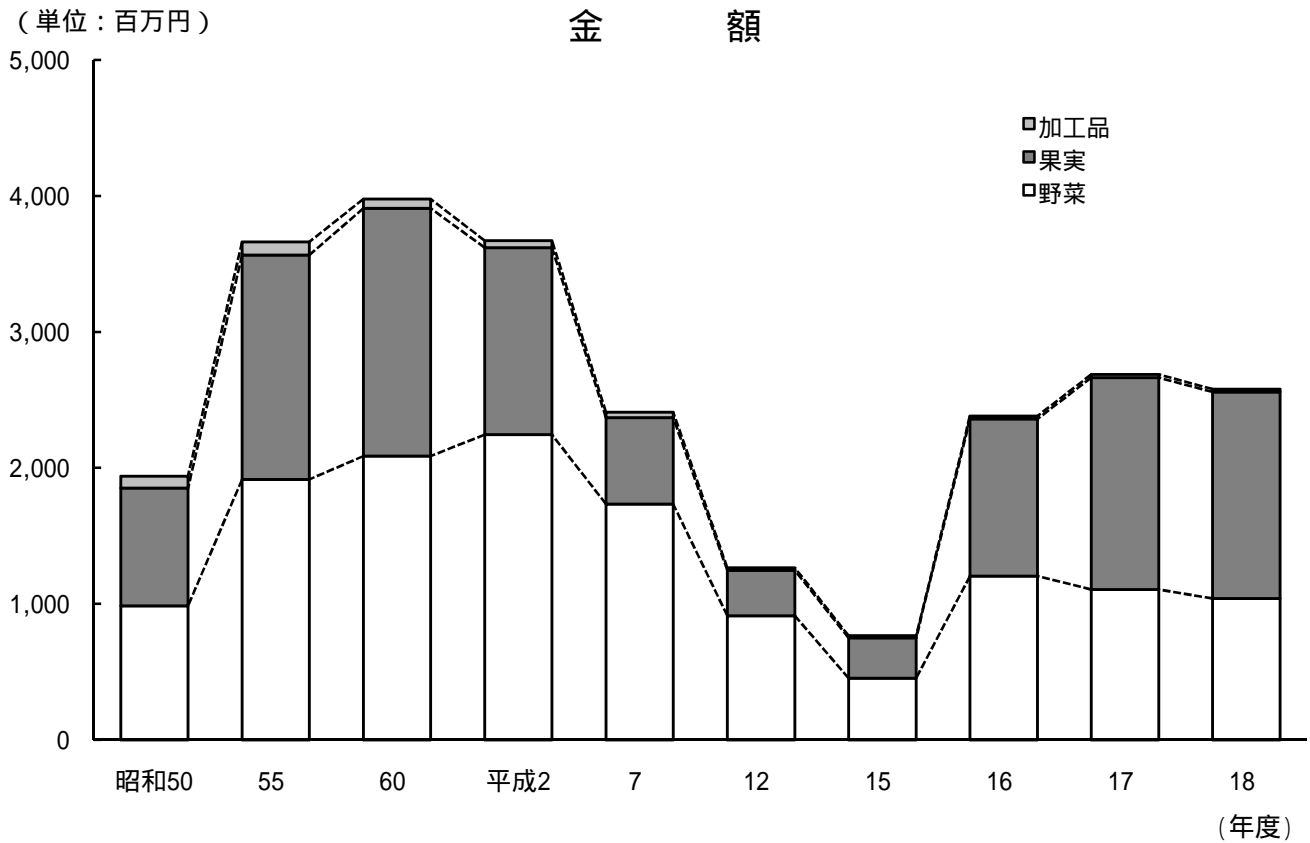
5 製造業・商業

11 成田市公設地方卸売市場 青果物年度別取扱高推移

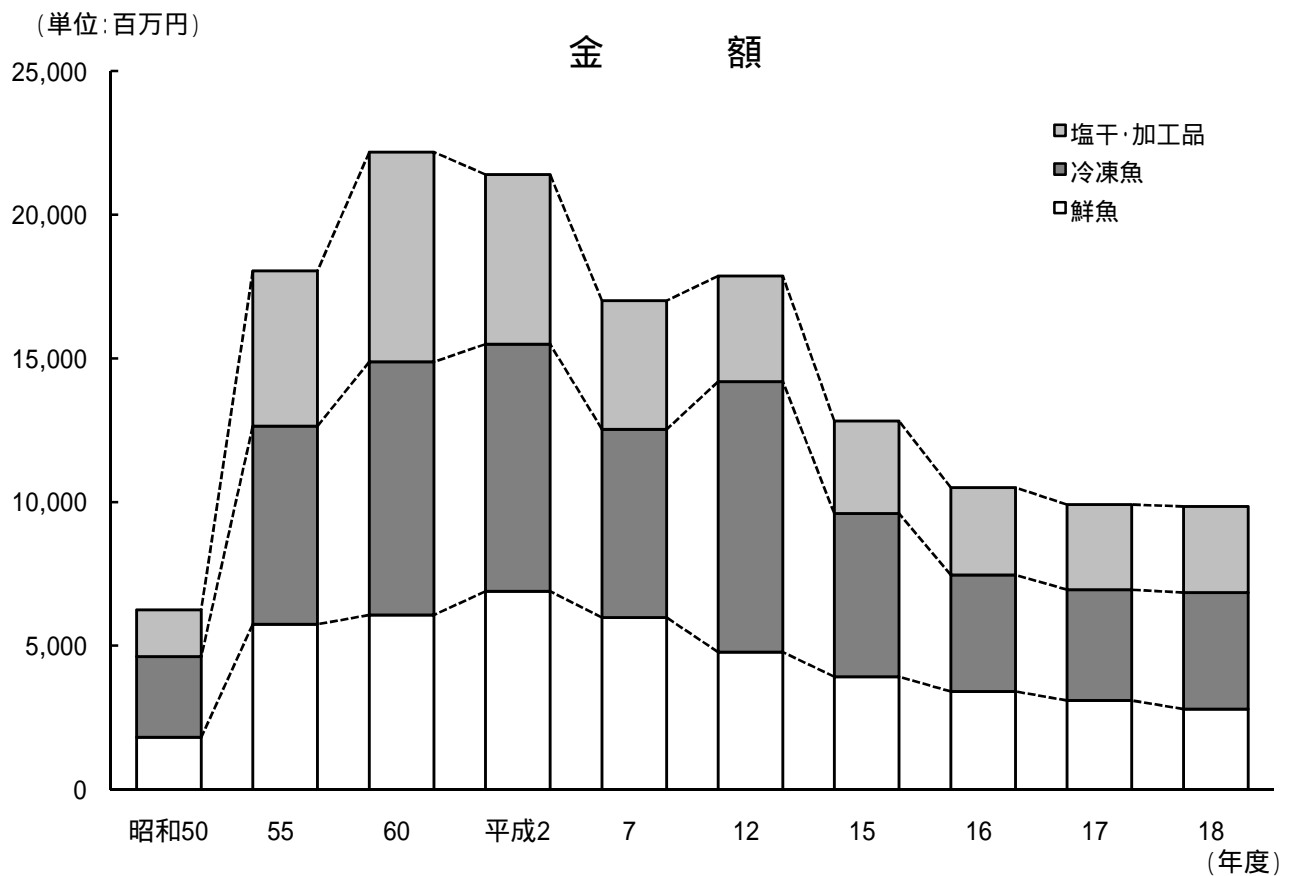
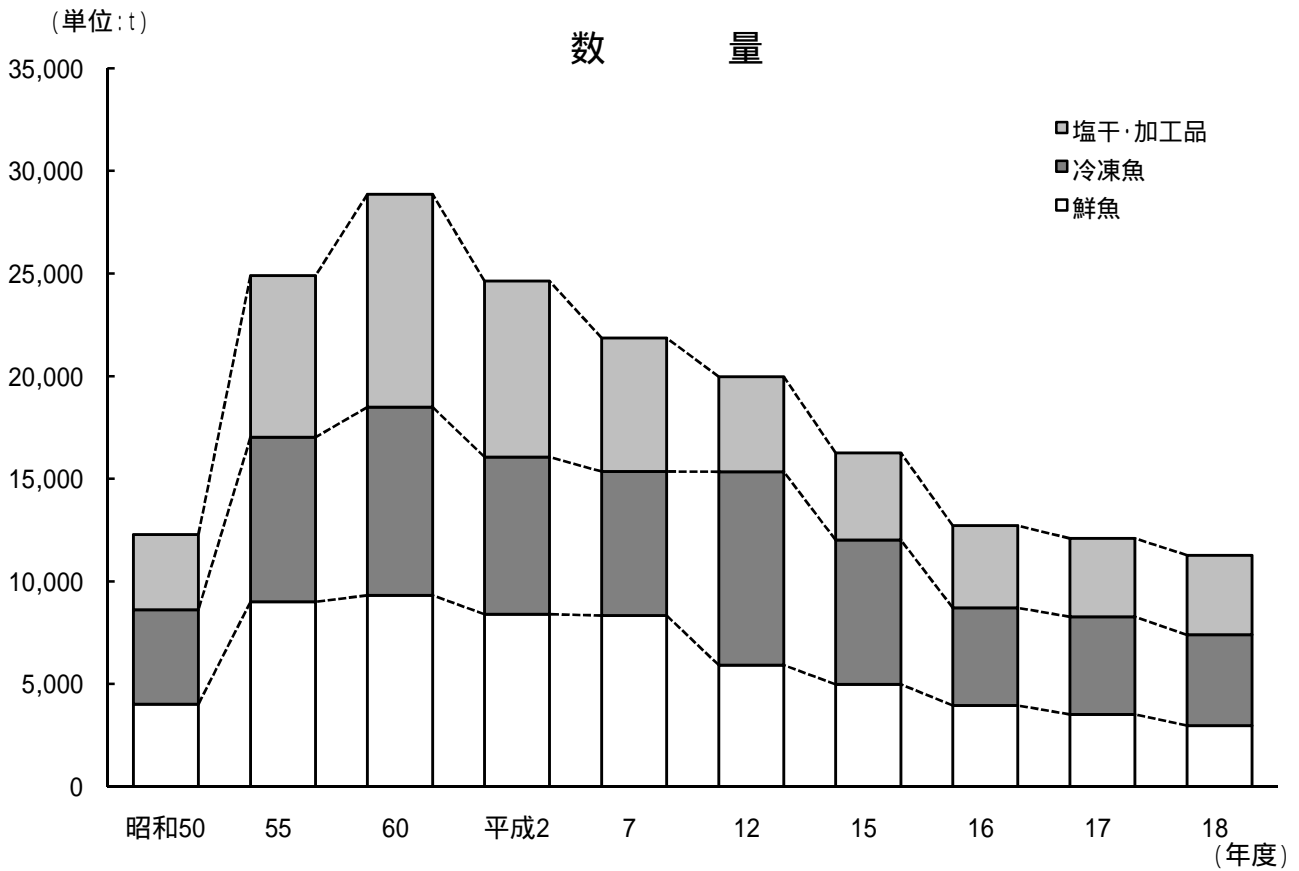
数 量



金 額



1.2 成田市公設地方卸売市場 水産物年度別取扱高推移



4.3 産業(中分類)別事業所数及び従業者数

(各年12月31日)

区分	年	昭和50	60	平成7	13	14	15	16	17 (2005)		
		(1975)	(1985)	(1995)	(2001)	(2002)	(2003)	(2004)	成田市	下総町	大栄町
総数		117 2,740	112 4,250	112 5,707	95 4,304	94 3,998	90 3,861	80 3,687	81 3,458	19 494	27 1,012
食料品製造業		45 1,281	37 1,036	32 1,064	31 953	32 982	32 1,032	28 949	26 893	3 103	6 261
飲料・飼料・たばこ製造業		… …	3 90	3 87	3 58	3 57	3 48	3 49	3 45		
繊維工業											
衣服・その他の繊維製品製造業			3 14	5 52	3 30	3 22	3 25	3 23	3 21		
木材・木製品製造業		20 115	3 33	2 x	1 x	1 x	1 x	1 x	1 x	1 x	2 x
家具・装備品製造業		1 x	3 18	6 40	4 28	3 22	3 20	2 18	2 18		
パルプ・紙・紙加工品製造業		2 x	1 x	1 x	2 x	2 x	2 x	2 x	2 x		1 x
出版・印刷・同関連産業		4 22	2 x	1 x	2 x	2 x	2 x	1 x	1 x	1 x	
化学工業		1 x	6 359	7 x	5 556	6 584	5 430	4 408	4 370	2 x	4 263
石油・石炭製品製造業		1 x	1 x	1 x		1 x	1 x	1 x	1 x		1 x
プラスチック製品製造業		… …	6 367	7 x	5 403	5 427	5 438	5 427	5 430	1 x	1 x
ゴム製品製造業		3 108	5 346	7 344	7 350	6 285	6 280	5 241	6 285	1 x	
なめし革・同製品・毛皮製造業		8 58	3 21	1 x							
窯業・土石製品製造業		5 147	6 95	9 179	6 64	7 77	7 80	7 78	7 82	2 x	1 x
鉄鋼業		1 x	2 x	1 x	2 x						4 135
非鉄金属製造業		1 x	3 41	2 x	2 x	2 x	2 x	2 x	2 x	2 x	
金属製品製造業		3 109	9 194	6 106	5 38	7 40	7 104	6 94	7 105	4 70	4 213
一般機械器具製造業		1 x	6 401	9 1,490	5 362	4 357	4 405	3 422	5 422	1 x	2 x
電気機械器具製造業		1 x	2 x	5 1,249	5 1,059	3 795	3 801	3 799	2 608		
情報通信機械製造業		… …	… …	… …	… …						
電子部品・デバイス製造業		… …	… …	… …	… …	1 x	1 x	1 x	1 x		
輸送用機械器具製造業		2 x		1 x	1 x	1 x					1 x
精密機械器具製造業		1 x	1 x								
その他の製造業		17 373	10 117	6 37	6 124	5 106	3 13	3 12	3 14	1 10	
秘匿欄(不詳を含む。)		527	1,118	1,059	279	244	185	167	165	311	140

(注) 集計には3人以下の事業所を含まない。西暦末尾が0, 3, 5, 8の年は全数調査。

資料 工業統計調査

上欄は事業所数, 下欄は従業者数。

電気機械器具は, 平成14年から電気機械器具, 情報通信機械, 電子部品・デバイスに3分割された。

4 4 産業(中分類)別製造品出荷額等

(単位 百万円)

(各年12月31日)

区分	年	昭和	60	平成7	13	14	15	16	17 (2005)		
		50	(1985)	(1995)	(2001)	(2002)	(2003)	(2004)	成田市	下総町	大栄町
総額		32,249	132,047	228,397	160,248	155,198	144,330	148,455	143,879	11,071	36,480
食料品製造業		8,939	17,959	19,144	14,177	15,539	16,734	14,025	9,277	2,033	4,363
飲料・飼料・たばこ製造業		...	x	1,108	1,030	1,128	1,095	1,061	1,087		
繊維工業											
衣服・その他の繊維製品製造業			x	275	109	115	103	100	95		
木材・木製品製造業		715	329	x	x	x	x	x	x	x	x
家具・装備品製造業		x	174	373	184	144	142	x	x		
パルプ・紙・紙加工品製造業		x	x	x	x	x	x	x	x		x
出版・印刷・同関連産業		43	x	x	x	x	x	x	x	x	
化学工業		x	32,125	x	56,010	54,158	50,250	50,658	48,272	x	10,126
石油・石炭製品製造業		x	x	x		x	x	x	x		x
プラスチック製品製造業		...	12,504	x	12,173	11,854	12,301	12,525	13,152	x	x
ゴム製品製造業		384	4,948	5,043	6,478	5,496	5,391	5,530	8,383	x	
なめし革・同製品・毛皮製造業		60	x	x							
窯業・土石製品製造業		1,074	2,123	8,149	3,656	2,011	1,919	2,019	2,161	x	x
鉄鋼業		x	x	x	x						13,372
非鉄金属製造業		x	5,312	x	x	x	x	x	x	x	
金属製品製造業		200	2,418	2,320	295	541	7,693	7,002	5,047	1,319	5,258
一般機械器具製造業		x	6,520	81,609	8,443	7,081	7,598	9,528	10,464	x	x
電気機械器具製造業		x	x	45,173	44,641	45,252	35,005	39,622	x		
情報通信機械製造業							
電子部品・デバイス製造業		x	x	x	x		
輸送用機械器具製造業		x		x	x	x					x
精密機械器具製造業		x	x								
その他の製造業		3,545	657	401	5,058	5,783	57	37	39	x	
秘匿欄(不詳を含む。)		17,289	46,978	64,802	7,994	6,096	6,042	6,348	45,902	7,719	3,361

(注) 集計には3人以下の事業所を含まない。西暦末尾が0, 3, 5, 8の年は全数調査。

電気機械器具は、平成14年から電気機械器具、情報通信機械、電子部品・デバイスに3分割された。

資料 工業統計調査

45 産業(中分類)別商店数及び従業者数

区分	調査 年 月	総 数	卸売業	小 売 業						飲食店
				各 商 種 品	織物・ 身の回 り 品	飲 料 食 品	自 動 車 自 転 車 荷 車	家 具 建 具 器 器	その他	
商 店 数	S 39. 7	814	39		65	380	26	53	109	142
	43. 7	809	43		66	308	24	46	157	165
	47. 5	927	39	3	66	314	24	59	192	230
	49. 5	1,069	75		67	333	30	72	218	274
	51. 5	1,341	197		76	349	32	83	254	350
	54. 6	1,611	237		89	385	47	93	301	459
	57. 6	1,847	259	1	107	397	66	109	340	568
	60. 5	1,214	248	3	105	375	60	90	333	...
	61.10	407	407
	63. 6	1,221	257	5	114	365	56	93	331	...
	H 元.10	425	425
	3. 7	1,270	266	6	115	378	66	84	355	...
	4.10	433	433
	6. 7	1,326	264	5	140	367	60	92	398	...
	9. 6	1,340	250	11	132	364	58	89	436	...
	11. 7	1,240	245	21	130	315	66	77	386	...
	14. 6	1,304	254	8	178	320	49	73	422	...
	16. 6									
	(成田市)	1,283	232	9	167	333	55	66	421	...
(下総町)	75	11		5	34	3	6	16	...	
(大栄町)	131	52		1	33	7	9	29	...	
従 業 者 数	S 39. 7	2,475	186		228	923	47	141	349	601
	43. 7	2,736	284		243	845	52	146	506	660
	47. 5	3,767	310	37	300	963	118	217	731	1,091
	49. 5	4,218	493		228	1,093	235	268	781	1,120
	51. 5	5,573	1,261		292	1,201	237	271	893	1,418
	54. 6	7,971	1,678		364	x	403	318	x	1,914
	57. 6	9,554	1,871	x	383	2,377	x	386	1,330	2,430
	60. 5	7,373	1,938	227	392	2,600	485	330	1,401	...
	61.10	2,522	2,522
	63. 6	8,339	2,115	292	403	3,216	468	343	1,502	...
	H 元.10	2,847	2,847
	3. 7	10,575	2,427	403	658	4,086	575	369	2,057	...
	4.10	3,368	3,368
	6. 7	10,130	2,604	420	801	2,833	634	494	2,344	...
	9. 6	10,533	2,227	1,080	537	2,909	591	466	2,723	...
	11. 7	11,918	2,305	713	506	4,452	622	493	2,827	...
	14. 6	13,268	2,497	10,771	1,359	877	4,666	425	548	...
	16. 6									
	(成田市)	13,053	2,179	1,345	858	4,806	512	487	2,866	...
(下総町)	266	31		11	139	3	13	69	...	
(大栄町)	822	416		6	226	25	14	135	...	

(注) S60.5, S63.6, H3.7, H6.7以降は, 総数に飲食店を含まない。
S61.10, H元.10, H4.10は, 飲食店のみの調査である。

資料 商業統計調査

4 6 産業(中分類)別年間商品販売額及び商品手持額

(単位 百万円)

区分	調 査 年 月	総 数	卸売業	小 売 業						飲食店	
				各 商 種 品	織物・ 身の回 品	飲 料 食 品	自動車 自転車 荷 車	家 具 建 具 器 器	その他		
年 間 商 品 販 売 額	S 39. 7	5,478	1,700		442	1,929	81	276	583	467	
	43. 7	8,827	2,583		762	2,549	151	421	1,586	775	
	47. 5	18,852	3,288	364	1,539	4,722	1,457	1,079	4,283	2,120	
	49. 5	31,843	9,187		1,505	7,953	3,371	2,114	5,074	2,639	
	51. 5	69,189	36,307		2,559	10,881	4,379	1,984	8,680	4,399	
	54. 6	134,926	71,420		4,132	x	7,859	3,233	x	9,443	
	57. 6	183,768	98,485	x	5,301	26,948	x	6,211	21,701	13,182	
	60. 5	208,267	110,937	8,019	5,884	43,005	12,129	5,572	22,721	...	
	61.10	16,123	16,123	
	63. 6	242,629	125,675	9,423	6,664	56,269	15,292	5,539	23,767	...	
	H 元.10	20,038	20,038	
	3. 7	326,311	153,566	15,913	18,961	71,187	25,780	8,002	32,902	...	
	4.10	22,752	22,752	
	6. 7	313,965	150,941	11,108	21,822	56,868	21,656	11,335	40,235	...	
	9. 6	290,332	129,232	22,344	10,612	45,477	23,331	12,495	46,841	...	
	11. 7	329,566	141,403	23,290	9,598	70,100	22,142	14,553	48,480	...	
	14. 6	331,523	145,484	186,039	27,393	13,110	60,387	14,447	16,474	...	
	16. 6	(成田市)	313,746	127,541	25,794	13,386	64,385	18,101	15,105	49,435	...
		(下総町)	3,305	489		79	1,657	18	105	958	...
	(大栄町)	41,612	33,273		x	3,737	190	50	x	...	
商 品 手 持 額	S 39. 7	463	91		102	116	11	47	96	...	
	43. 7	770	167		122	165	22	74	220	...	
	47. 5	1,550	188	28	404	266	72	143	449	...	
	49. 5	2,596	531		369	504	103	394	695	...	
	51. 5	4,330	1,583		531	658	171	370	1,017	...	
	54. 6	7,029	2,404		949	x	362	493	x	...	
	57. 6	11,556	3,755	x	1,344	1,518	x	947	2,468	...	
	60. 5	11,108	4,083	805	1,219	1,248	566	804	2,383	...	
	61.10	
	63. 6	12,602	3,373	854	1,450	2,254	728	1,083	2,860	...	
	H 元.10	
	3. 7	16,307	3,825	1,028	3,548	2,254	816	1,170	3,666	...	
	4.10	
	6. 7	19,096	5,080	829	2,776	3,054	1,174	1,480	4,703	...	
	9. 6	19,385	3,713	2,267	2,138	1,336	1,262	2,197	6,472	...	
11. 7		
14. 6	21,938	4,251	2,390	3,237	1,570	1,091	2,363	7,036	...		
16. 6		

(注) S60.5, S63.6, H3.7, H6.7以降は, 総数に飲食店を含まない。
S61.10, H元.10, H4.10は, 飲食店のみの調査である。

資料 商業統計調査

47 産業(小分類)別商店数等

(平成16年6月1日)

産業分類	区分	成田市						下総町		大栄町	
		事業所数	従業者数	年間商品販売額 万円	その他の 収入額 万円	商品 手持額 万円	売場 面積 m ²	事業所数	従業者数	事業所数	従業者数
合計		1,283	13,053	31,374,586	1,433,111	...	195,733	75	266	131	822
卸売業計		232	2,179	12,754,063	411,003	...	-	11	31	52	416
各種商品卸売業		-	-	-	-	...	-	-	-	-	-
繊維品卸売業(衣服、身の回り品を除く)		-	-	-	-	...	-	-	-	-	-
衣服・身の回り品卸売業		2	X	X	X	...	-	-	-	-	-
農畜産物・水産物卸売業		77	908	2,747,837	15,951	...	-	3	12	12	123
食料・飲料卸売業		47	474	1,663,875	14,866	...	-	2	X	5	39
建築材料卸売業		15	73	358,977	6,000	...	-	1	X	19	94
化学製品卸売業		8	37	170,368	-	...	-	-	-	-	-
鉱物・金属材料卸売業		2	X	X	-	...	-	-	-	3	24
再生資源卸売業		4	23	27,726	1,286	...	-	1	X	-	-
一般機械器具卸売業		7	48	621,808	324,629	...	-	-	-	2	X
自動車卸売業		10	64	419,332	9,470	...	-	1	X	3	20
電気機械器具卸売業		14	84	828,038	19,546	...	-	-	-	1	X
その他の機械器具卸売業		1	X	X	X	...	-	-	-	-	-
家具・建具・じゅう器等卸売業		5	25	136,015	23	...	-	-	-	1	X
医薬品・化粧品等卸売業		8	110	839,066	77	...	-	-	-	-	-
他に分類されない卸売業		32	316	1,893,512	17,213	...	-	3	8	6	94
小売業計		1,051	10,874	18,620,523	1,022,108	...	195,733	64	235	79	406
百貨店、総合スーパー		4	1,326	2,566,631	69,814	...	56,085	-	-	-	-
その他の各種商品小売業		5	19	12,736	-	...	276	-	-	-	-
呉服・服地・寝具小売業		17	99	150,172	683	...	2,173	-	-	-	-
男子服小売業		16	87	183,889	872	...	4,973	-	-	-	-
婦人・子供服小売業		83	377	548,610	1,500	...	11,216	3	8	-	-
靴・履物小売業		12	68	112,485	465	...	2,513	1	X	-	-
その他の織物・衣服・身の回り品小売業		39	227	343,473	4,445	...	4,927	1	X	1	X
各種食料品小売業		16	742	1,340,176	611	...	10,431	3	17	6	56
酒小売業		43	125	225,466	4,742	...	3,282	5	8	4	11
食肉小売業		3	12	10,509	-	...	149	-	-	-	-
鮮魚小売業		10	38	37,821	-	...	380	2	X	2	X
野菜・果実小売業		9	26	28,736	259	...	482	2	X	1	X
菓子・パン小売業		88	514	544,543	25,115	...	3,709	4	6	4	8
米穀類小売業		13	32	16,623	846	...	331	3	9	1	X
その他の飲食料品小売業		151	3,317	4,234,629	469,692	...	12,420	15	90	15	133
自動車小売業		51	506	1,807,495	305,257	...	3,168	3	3	6	23
自転車小売業		4	6	2,588	-	...	178	-	-	1	X
家具・建具・畳小売業		16	94	255,264	-	...	10,621	2	X	8	13
機械器具小売業		29	277	1,153,779	15,043	...	9,470	4	10	1	X
その他のじゅう器小売業		21	116	101,418	2,031	...	4,808	-	-	-	-
医薬品・化粧品小売業		77	615	1,428,735	2,545	...	8,231	1	X	3	8
農耕用品小売業		7	62	142,544	5,680	...	927	2	X	9	27
燃料小売業		51	359	908,261	22,931	...	654	5	25	12	79
書籍・文房具小売業		48	569	653,987	43,380	...	7,204	2	X	-	-
スポーツ用品・がん具・娯楽用品・楽器小売業		39	407	625,199	29,683	...	16,279	2	X	1	X
写真機・写真材料小売業		8	47	127,120	3,000	...	714	-	-	-	-
時計・眼鏡・光学機械小売業		24	105	155,101	3,267	...	2,295	-	-	-	-
他に分類されない小売業		167	702	902,533	10,247	...	17,837	4	15	4	19
秘 匠 欄		-	17	3,047,509	1,942	...	-	-	55	-	51

資料 商業統計調査

48 大字別商店数及び従業者数

(平成14年6月1日)

大字名	商店数	従業者数	大字名	商店数	従業者数	大字名	商店数	従業者数	大字名	商店数	従業者数
成田市計 (下総,大栄町を含まない)	1,304	#####	上下宝押山米	2	X	東川畑大三本本南東駒取堀新長十天東古木天	8	49	下総町計	66	278
成田地区計	543	4,264	福田田畑口野	4	23	和ヶ清里三三三井之駒	4	74	山菅川賀谷屋倉井田山水木父里沢岡田	28	...
成田町	39	58	中郷地区計	10	38	田塚城塚野香内野田三峰峰込根浪丘料内	17	128	大須古	3	...
東本町	51	617	野東関和下新芦東西赤	1	X	三塚御所	60	800	高成地蔵	7	...
本仲町	18	80	久住地区計	23	135	西三塚御	23	247	高成地蔵	9	...
幸上花馬新南	15	70	芝	3	4	西三塚御	9	61	高成地蔵	1	...
上花馬新南	35	119	大土小成大幡飯荒磯水新	1	X	赤坂1丁目	2	X	高成地蔵	1	...
花馬新南	32	261	室室泉毛生谷岡海部掛泉	1	X	吾妻1丁目	1	X	高成地蔵	1	...
馬新南	96	522	豊住地区計	20	80	2丁目	10	37	高成地蔵	1	...
新南	6	69	北長南佐竜安南北	8	31	3丁目	2	X	高成地蔵	1	...
南	1	X	遠山地区計	257	4,545	加良部1丁目	2	X	高成地蔵	1	...
南	1	X	菅山場米野作倉	4	33	2丁目	2	X	高成地蔵	1	...
南	2	X	小大馬久久山吉	3	13	3丁目	1	X	高成地蔵	1	...
南	2	X	米之	2	X	4丁目	1	X	高成地蔵	1	...
南	1	X	米之	1	X	5丁目	1	X	高成地蔵	1	...
南	1	X	米之	2	X	6丁目	1	X	高成地蔵	1	...
南	1	X	米之	5	24	7丁目	1	X	高成地蔵	1	...
南	1	X	米之	1	X	橋賀台1丁目	8	137	高成地蔵	1	...
南	1	X	米之	1	X	2丁目	1	X	高成地蔵	1	...
南	1	X	米之	1	X	3丁目	1	X	高成地蔵	1	...
南	1	X	米之	1	X	玉造1丁目	1	X	高成地蔵	1	...
南	1	X	米之	1	X	2丁目	2	X	高成地蔵	1	...
南	1	X	米之	1	X	3丁目	1	X	高成地蔵	1	...
南	1	X	米之	1	X	4丁目	1	X	高成地蔵	1	...
南	1	X	米之	1	X	5丁目	1	X	高成地蔵	1	...
南	1	X	米之	1	X	6丁目	1	X	高成地蔵	1	...
南	1	X	米之	1	X	中台1丁目	1	X	高成地蔵	1	...
南	1	X	米之	1	X	2丁目	1	X	高成地蔵	1	...
南	1	X	米之	1	X	3丁目	1	X	高成地蔵	1	...
南	1	X	米之	1	X	4丁目	1	X	高成地蔵	1	...
南	1	X	米之	1	X	5丁目	1	X	高成地蔵	1	...
南	1	X	米之	1	X	6丁目	1	X	高成地蔵	1	...
南	1	X	米之	1	X	中台2丁目	1	X	高成地蔵	1	...
南	1	X	米之	1	X	3丁目	1	X	高成地蔵	1	...
南	1	X	米之	1	X	4丁目	1	X	高成地蔵	1	...
南	1	X	米之	1	X	5丁目	1	X	高成地蔵	1	...
南	1	X	米之	1	X	6丁目	1	X	高成地蔵	1	...
南	1	X	米之	1	X	中台3丁目	1	X	高成地蔵	1	...
南	1	X	米之	1	X	4丁目	1	X	高成地蔵	1	...
南	1	X	米之	1	X	5丁目	1	X	高成地蔵	1	...
南	1	X	米之	1	X	6丁目	1	X	高成地蔵	1	...
南	1	X	米之	1	X	中台4丁目	1	X	高成地蔵	1	...
南	1	X	米之	1	X	5丁目	1	X	高成地蔵	1	...
南	1	X	米之	1	X	6丁目	1	X	高成地蔵	1	...
南	1	X	米之	1	X	中台5丁目	1	X	高成地蔵	1	...
南	1	X	米之	1	X	6丁目	1	X	高成地蔵	1	...
南	1	X	米之	1	X	中台6丁目	1	X	高成地蔵	1	...
南	1	X	米之	1	X	7丁目	1	X	高成地蔵	1	...
南	1	X	米之	1	X	8丁目	1	X	高成地蔵	1	...
南	1	X	米之	1	X	9丁目	1	X	高成地蔵	1	...
南	1	X	米之	1	X	10丁目	1	X	高成地蔵	1	...
南	1	X	米之	1	X	11丁目	1	X	高成地蔵	1	...
南	1	X	米之	1	X	12丁目	1	X	高成地蔵	1	...
南	1	X	米之	1	X	13丁目	1	X	高成地蔵	1	...
南	1	X	米之	1	X	14丁目	1	X	高成地蔵	1	...
南	1	X	米之	1	X	15丁目	1	X	高成地蔵	1	...
南	1	X	米之	1	X	16丁目	1	X	高成地蔵	1	...
南	1	X	米之	1	X	17丁目	1	X	高成地蔵	1	...
南	1	X	米之	1	X	18丁目	1	X	高成地蔵	1	...
南	1	X	米之	1	X	19丁目	1	X	高成地蔵	1	...
南	1	X	米之	1	X	20丁目	1	X	高成地蔵	1	...
南	1	X	米之	1	X	21丁目	1	X	高成地蔵	1	...
南	1	X	米之	1	X	22丁目	1	X	高成地蔵	1	...
南	1	X	米之	1	X	23丁目	1	X	高成地蔵	1	...
南	1	X	米之	1	X	24丁目	1	X	高成地蔵	1	...
南	1	X	米之	1	X	25丁目	1	X	高成地蔵	1	...
南	1	X	米之	1	X	26丁目	1	X	高成地蔵	1	...
南	1	X	米之	1	X	27丁目	1	X	高成地蔵	1	...
南	1	X	米之	1	X	28丁目	1	X	高成地蔵	1	...
南	1	X	米之	1	X	29丁目	1	X	高成地蔵	1	...
南	1	X	米之	1	X	30丁目	1	X	高成地蔵	1	...
南	1	X	米之	1	X	31丁目	1	X	高成地蔵	1	...
南	1	X	米之	1	X	32丁目	1	X	高成地蔵	1	...
南	1	X	米之	1	X	33丁目	1	X	高成地蔵	1	...
南	1	X	米之	1	X	34丁目	1	X	高成地蔵	1	...
南	1	X	米之	1	X	35丁目	1	X	高成地蔵	1	...
南	1	X	米之	1	X	36丁目	1	X	高成地蔵	1	...
南	1	X	米之	1	X	37丁目	1	X	高成地蔵	1	...
南	1	X	米之	1	X	38丁目	1	X	高成地蔵	1	...
南	1	X	米之	1	X	39丁目	1	X	高成地蔵	1	...
南	1	X	米之	1	X	40丁目	1	X	高成地蔵	1	...
南	1	X	米之	1	X	41丁目	1	X	高成地蔵	1	...
南	1	X	米之	1	X	42丁目	1	X	高成地蔵	1	...
南	1	X	米之	1	X	43丁目	1	X	高成地蔵	1	...
南	1	X	米之	1	X	44丁目	1	X	高成地蔵	1	...
南	1	X	米之	1	X	45丁目	1	X	高成地蔵	1	...
南	1	X	米之	1	X	46丁目	1	X	高成地蔵	1	...
南	1	X	米之	1	X	47丁目	1	X	高成地蔵	1	...
南	1	X	米之	1	X	48丁目	1	X	高成地蔵	1	...
南	1	X	米之	1	X	49丁目	1	X	高成地蔵	1	...
南	1	X	米之	1	X	50丁目	1	X	高成地蔵	1	...
南	1	X	米之	1	X	51丁目	1	X	高成地蔵	1	...
南	1	X	米之	1	X	52丁目	1	X	高成地蔵	1	...
南	1	X	米之	1	X	53丁目	1	X	高成地蔵	1	...
南	1	X	米之	1	X	54丁目	1	X	高成地蔵	1	...
南	1	X	米之	1	X	55丁目	1	X	高成地蔵	1	...
南	1	X	米之	1	X	56丁目	1	X	高成地蔵	1	...
南	1	X	米之	1	X	57丁目	1	X	高成地蔵	1	...
南	1	X	米之	1	X	58丁目	1	X	高成地蔵	1	...
南	1	X	米之	1	X	59丁目	1	X	高成地蔵	1	...
南	1	X	米之	1	X	60丁目	1	X	高成地蔵	1	...
南	1	X	米之	1	X	61丁目	1	X	高成地蔵	1	...
南	1	X	米之	1	X	62丁目	1	X	高成地蔵	1	...
南	1	X	米之	1	X	63丁目	1	X	高成地蔵	1	...
南	1	X	米之	1	X	64丁目	1	X	高成地蔵	1	...
南	1	X	米之	1	X	65丁目	1	X	高成地蔵	1	...
南	1	X	米之	1	X	66丁目	1	X	高成地蔵	1	...
南	1	X	米之	1	X	67丁目	1	X	高成地蔵	1	...
南	1	X	米之	1	X	68丁目	1	X	高成地蔵	1	...
南	1	X	米之	1	X	69丁目	1	X	高成地蔵	1	...
南	1	X	米之	1	X	70丁目	1	X	高成地蔵	1	...
南	1	X	米之	1	X	71丁目	1	X	高成地蔵	1	...
南	1	X	米之	1	X	72丁目	1	X	高成地蔵	1	...
南	1	X	米之	1	X	73丁目	1	X	高成地蔵	1	...
南	1	X	米之	1	X	74丁目	1	X	高成地蔵	1	...
南	1	X	米之	1	X	75丁目	1	X	高成地蔵	1	...
南	1	X	米之	1	X	76丁目	1	X	高成地蔵	1	...
南	1	X	米之	1	X	77丁目	1	X	高成地蔵	1	...
南	1	X	米之	1	X	78丁目	1	X	高成地蔵	1	...
南	1	X	米之	1	X	79丁目	1	X	高成地蔵	1	...
南	1	X	米之	1	X	80丁目	1	X	高成地蔵	1	...
南	1	X	米之	1	X	81丁目	1	X	高成地蔵	1	...
南	1	X	米之	1	X	82丁目	1	X	高成地蔵	1	...
南	1	X	米之	1	X	83丁目	1	X	高成地蔵	1	...
南	1	X	米之	1	X	84丁目	1	X	高成地蔵	1	...
南	1	X	米之	1	X	85丁目	1	X	高成地蔵	1	...
南	1	X	米之	1	X	86丁目	1	X	高成地蔵	1	...
南	1	X	米之	1	X	87丁目	1	X	高成地蔵	1	...
南	1	X									

49 成田市公設地方卸売市場取扱高

(単位 数量 t 金額 百万円)

種目	年度		昭和50	60	平成2	7	12	14	15	16	17	18	
	数量	金額											
青果物	数量		17,784	25,852	19,787	15,837	9,525	1,629	4,969	10,063	11,027	9,916	
	金額		1,940	3,979	3,672	2,410	1,267	200	766	2,383	2,689	2,579	
	野菜	数量		10,240	16,770	13,442	12,681	7,585	1,244	3,762	6,938	6,912	6,711
		金額		988	2,089	2,245	1,736	913	132	455	1,206	1,107	1,042
	果実	数量		6,996	8,686	6,018	2,909	1,802	312	1,100	2,956	3,943	3,054
		金額		865	1,820	1,375	635	334	60	296	1,154	1,558	1,517
加工品	数量		548	396	327	247	138	73	107	169	172	151	
	金額		87	70	52	39	20	8	16	23	24	20	
水産物	数量		12,280	28,864	24,636	21,858	19,973	21,223	16,262	12,728	12,093	11,281	
	金額		6,254	22,182	21,407	17,009	17,868	17,525	12,825	10,507	9,914	9,853	
	鮮魚	数量		4,021	9,330	8,407	8,342	5,929	5,666	4,987	3,954	3,526	2,981
		金額		1,812	6,072	6,896	5,981	4,777	4,691	3,923	3,410	3,097	2,801
	冷凍魚	数量		4,593	9,162	7,662	7,018	9,421	11,002	7,034	4,763	4,745	4,416
		金額		2,810	8,810	8,603	6,549	9,414	9,185	5,681	4,051	3,858	4,052
塩干・加工品	数量		3,666	10,372	8,567	6,498	4,623	4,555	4,241	4,011	3,822	3,884	
	金額		1,632	7,300	5,908	4,479	3,677	3,649	3,221	3,046	2,959	3,000	

資料 卸売市場

50 成田市公設地方卸売市場主要取扱品目

(単位 t)

種目	平成7		12		16		17		18		
	品目	数量	品目	数量	品目	数量	品目	数量	品目	数量	
野	にんじん	1,903	にんじん	2,163	にんじん	875	にんじん	945	キャベツ	947	
	大根	1,892	紅あずま	1,034	だいこん	796	キャベツ	859	にんじん	765	
	キャベツ	1,167	大根	484	キャベツ	698	だいこん	690	だいこん	709	
	かんしょ	1,115	玉ねぎ	350	紅あずま	413	紅あずま	438	紅あずま	407	
	玉ねぎ	928	きゅうり	313	たまねぎ	382	たまねぎ	367	たまねぎ	384	
	白菜	900	キャベツ	291	ねぎ	376	はくさい	349	ねぎ	347	
	ばれいしょ	724	ばれいしょ	285	はくさい	342	ねぎ	340	はくさい	310	
	きゅうり	538	青首大根	261	春キャベツ	292	きゅうり	330	きゅうり	298	
菜	トマト	385	白菜	237	トマト	275	トマト	256	ほうれん草	181	
	ねぎ	283	ねぎ	212	きゅうり	259	レタス	181	トマト	175	
	果	西瓜	622	バナナ	515	いちご	526	いちご	1,193	いちご	977
		バナナ	613	かんせん西瓜	186	温州みかん	347	温州みかん	436	バナナ	223
実	みかん	245	紅大西瓜	107	バナナ	276	バナナ	328	露地西瓜	219	
	オレンジ	133	レモン	86	グレープフルーツ	168	露地西瓜	318	温州みかん	160	
	グレープフルーツ	110	早生温州みかん	74	ふじりんご	128	梨	191	ふじりんご	129	
	パインアップル	74	露地西瓜	64	露地西瓜	108	グレープフルーツ	152	グレープフルーツ	127	
	いちご	67	グレープフルーツ	59	レモン	95	ふじりんご	95	パインアップル	75	
	キウイフルーツ	62	豊水梨	49	パインアップル	86	レモン	86	梨	71	
	メロン	58	青島系温州みかん	36	かんせん西瓜	70	パインアップル	81	レモン	65	
	ネーブルオレンジ	52	タカメロン	35	いよかん	53	キウイフルーツ	65	キウイフルーツ	56	
	水産物	冷めばち	3,135	冷めばち	4,325	冷めばち	1,782	冷めばち	1,614	冷めばち	1,595
		あおやぎ	813	あさり	691	冷さけ	563	冷さけ	988	冷さけ	567
冷いか		710	冷さけ	604	冷いか	385	塩さけ	331	ちくわ	370	
するめいか		706	かつお	416	かまぼこ	373	ちくわ	326	塩さけ	345	
かつお		569	冷いか	409	塩さけ	366	かまぼこ	324	冷いか	321	
まあじ		552	塩さけ	348	ちくわ	281	冷いか	321	かまぼこ	311	
揚げ物		460	かまぼこ	343	揚げ物	260	揚げ物	272	揚げ物	248	
かまぼこ		400	揚げ物	323	あさり	250	かつお	249	かつお	173	
冷さば		363	まあじ	315	かつお	195	あさり	235	冷さば	161	
あさり		349	するめいか	314	まあじ	189	まあじ	146	開干あじ	133	

資料 卸売市場