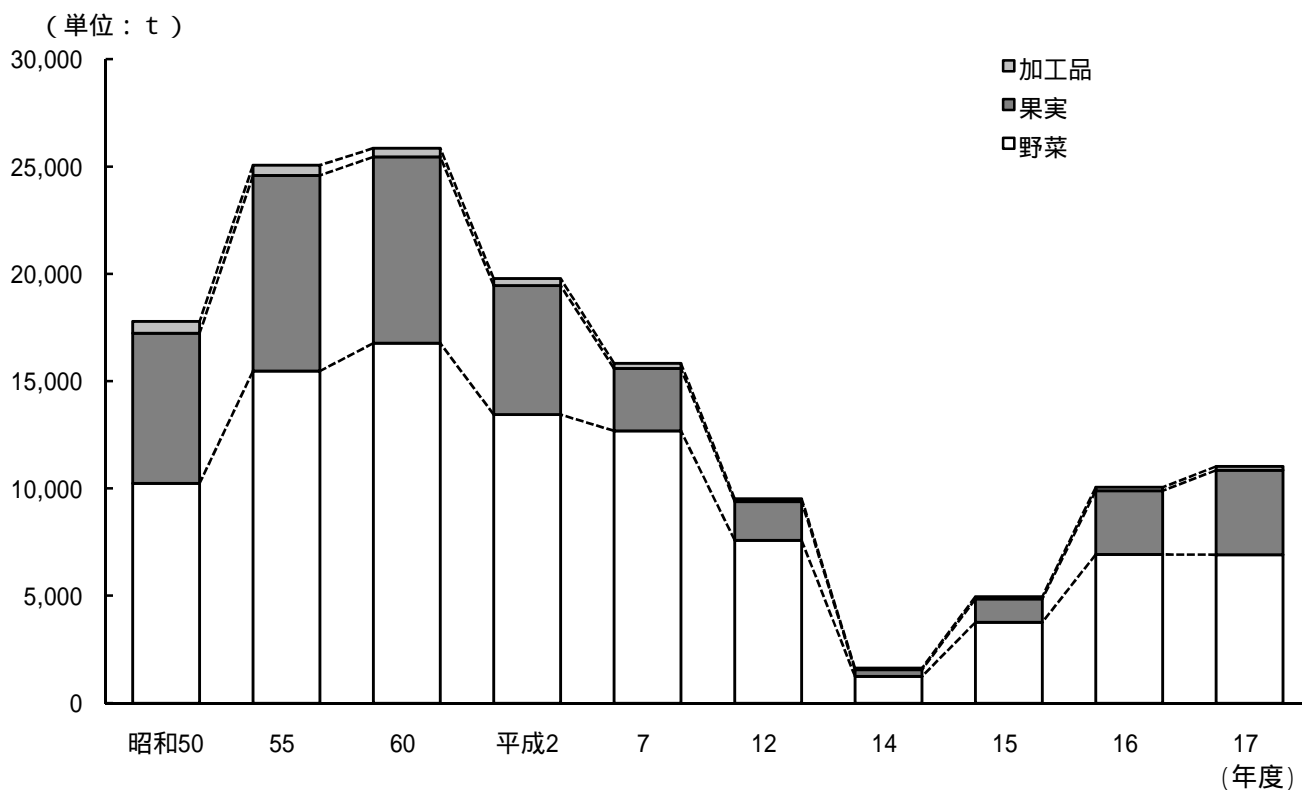

製造業・商業

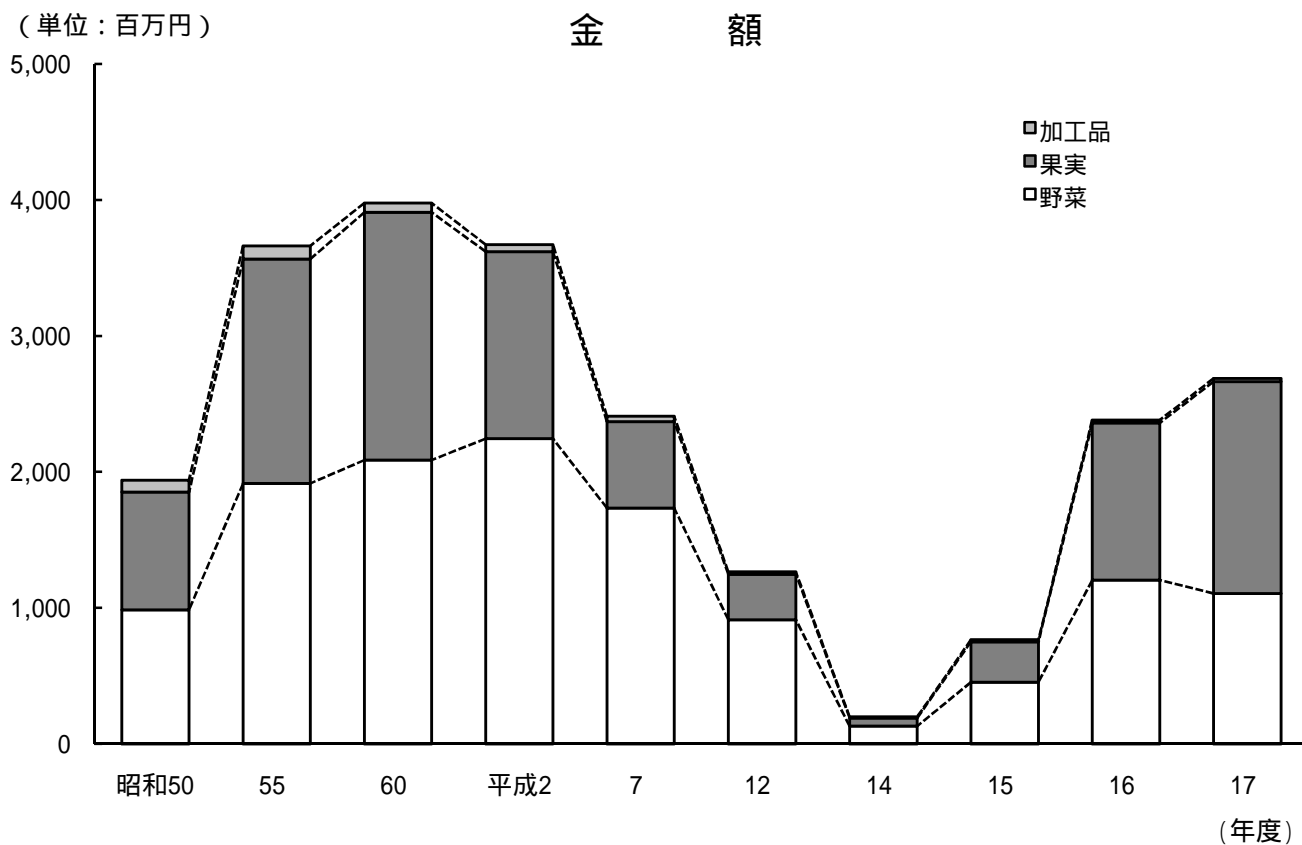
5 製造業・商業

11表 成田市公設地方卸売市場 青果物年度別取扱高推移

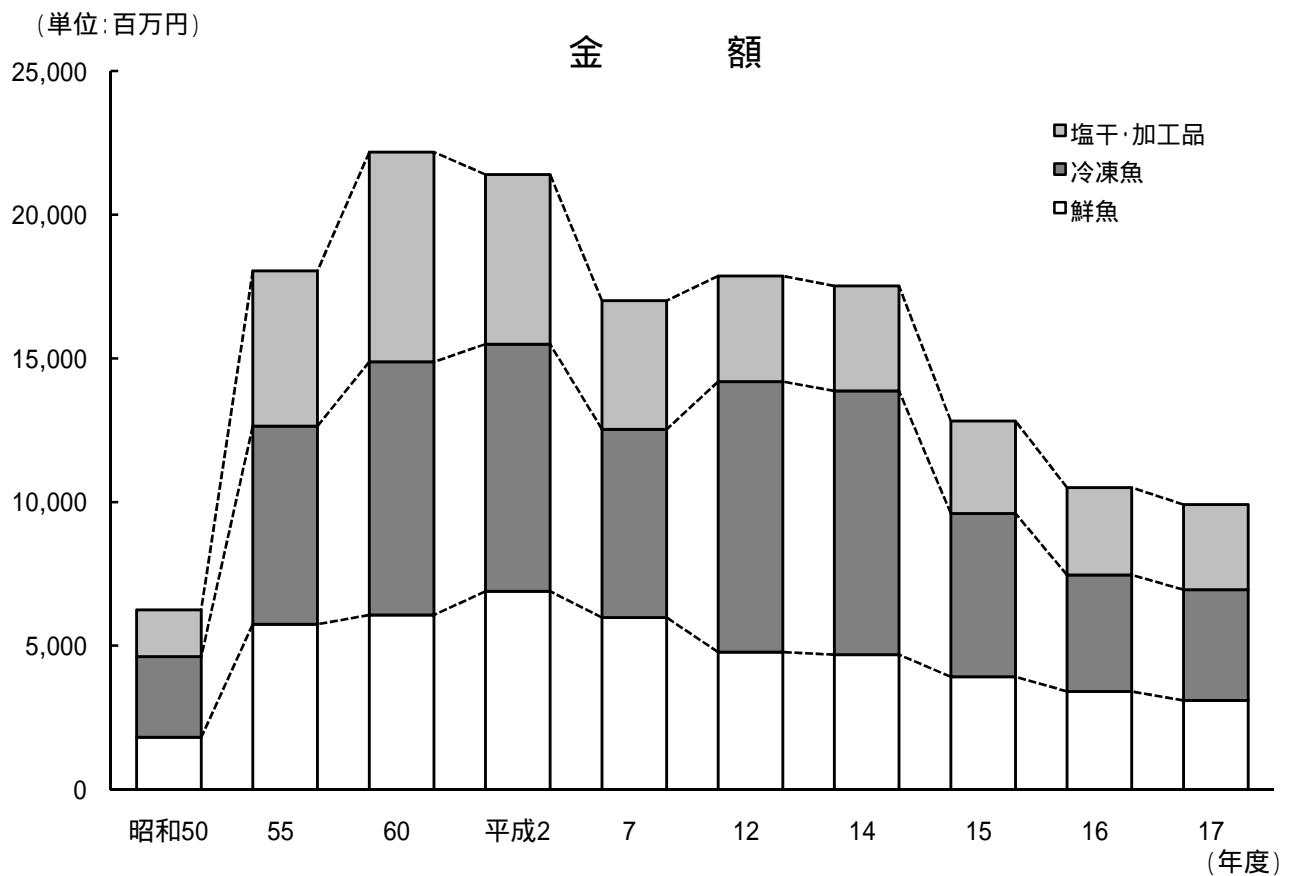
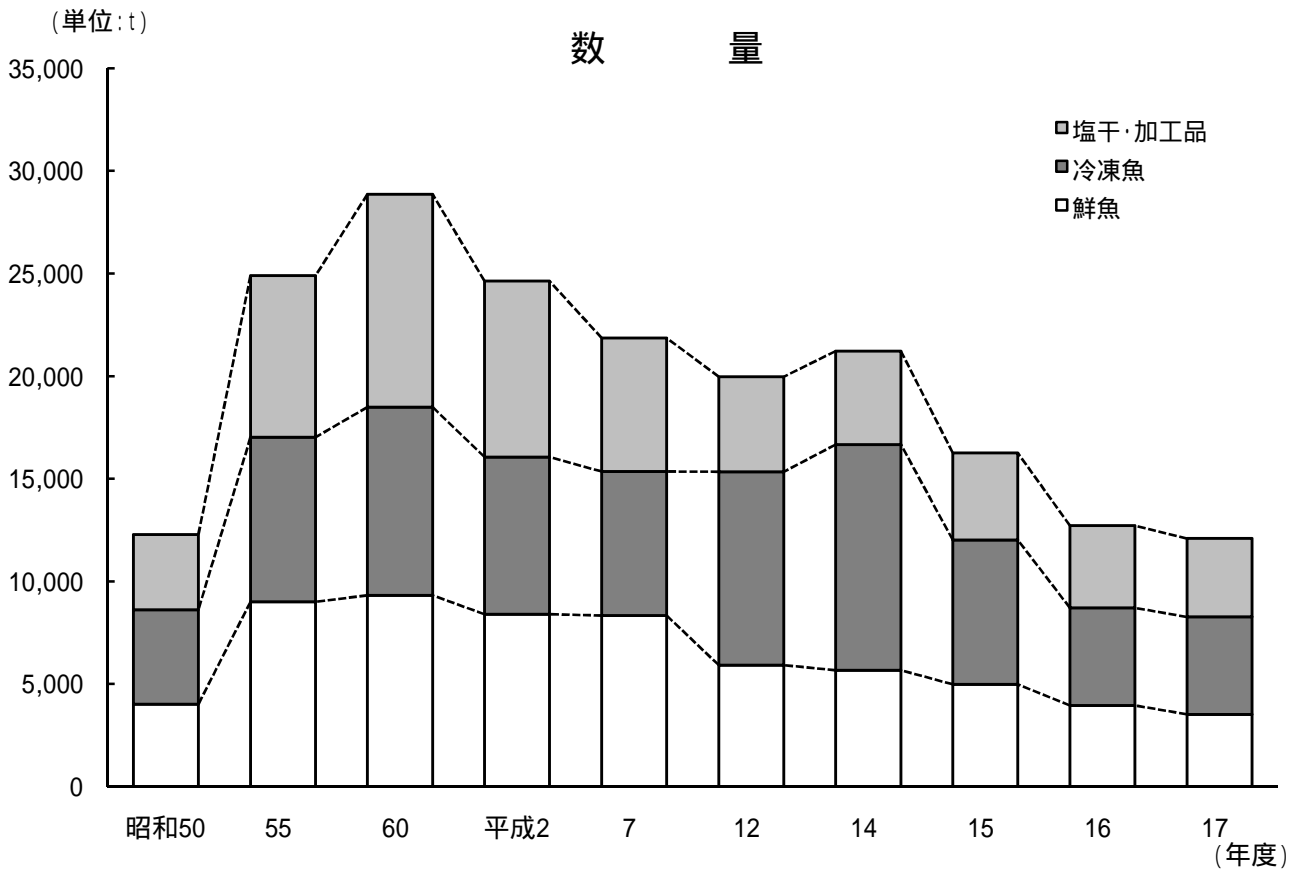
数 量



金 額



12表 成田市公設地方卸売市場 水産物年度別取扱高推移



4.3 産業(中分類)別事業所数及び従業者数

(各年12月31日)

区分	年	昭和	40	50	60	平成7	14	15	16 (2004)		
		30	(1965)	(1975)	(1985)	(1995)	(2002)	(2003)	旧成田市	旧下総町	旧大栄町
総数		97 1,041	101 1,904	117 2,740	112 4,250	112 5,707	94 3,998	90 3,861	80 3,687	17 442	25 999
食料品製造業		37 485	38 954	45 1,281	37 1,036	32 1,064	32 982	32 1,032	28 949	3 80	6 248
飲料・飼料・たばこ製造業		… …	… …	… …	3 90	3 87	3 57	3 48	3 49		
繊維工業業			1 x								
衣服・その他の繊維製品製造業		6 …	1 x		3 14	5 52	3 22	3 25	3 23		
木材・木製品製造業		25 97	19 95	20 115	3 33	2 x	1 x	1 x	1 x	1 x	
家具・装備品製造業			5 70	1 x	3 18	6 40	3 22	3 20	2 18		
パルプ・紙・紙加工品製造業			1 x	2 x	1 x	1 x	2 x	2 x	2 x		1 x
出版・印刷・同関連産業		4 …	2 x	4 22	2 x	1 x	2 x	2 x	1 x	1 x	
化学工業業		2 x	2 x	1 x	6 359	7 x	6 584	5 430	4 408	2 x	4 x
石油・石炭製品製造業				1 x	1 x	1 x	1 x	1 x	1 x		1 x
プラスチック製品製造業		… …	… …	… …	6 367	7 x	5 427	5 438	5 427	1 x	2 x
ゴム製品製造業			2 x	3 108	5 346	7 344	6 285	6 280	5 x	1 x	
なめし革・同製品・毛皮製造業		4 176	5 54	8 58	3 21	1 x					
窯業・土石製品製造業		1 x	1 x	5 147	6 95	9 179	7 77	7 80	7 78	2 x	1 x
鉄鋼業				1 x	2 x	1 x					3 129
非鉄金属製造業				1 x	3 41	2 x	2 x	2 x	2 x	1 x	
金属製品製造業		2 x	3 9	3 109	9 194	6 106	7 40	7 104	6 94	3 51	5 230
一般機械器具製造業			1 x	1 x	6 401	9 1,490	4 357	4 405	3 x	1 x	1 x
電気機械器具製造業			1 x	1 x	2 x	5 1,249	3 795	3 801	3 799		
情報通信機械製造業		… …	… …	… …	… …	… …					
電子部品・デバイス製造業		… …	… …	… …	… …	… …	1 x	1 x	1 x		
輸送用機械器具製造業		1 x		2 x		1 x	1 x				1 x
精密機械器具製造業				1 x	1 x						
その他の製造業		15 168	19 340	17 373	10 117	6 37	5 106	3 13	3 12	1 8	
秘匿欄(不詳を含む。)		115	382	527	1,118	1,059	244	185	830	303	392

(注) 集計には3人以下の事業所を含まない。西暦末尾が0, 3, 5, 8の年は全数調査。資料 工業統計調査
上欄は事業所数, 下欄は従業者数。昭和30年の総数には, 秘匿数を含まない。

電気機械器具は, 平成14年から電気機械器具, 情報通信機械, 電子部品・デバイスに3分割された。

4 4 産業(中分類)別製造品出荷額等

(単位 百万円)

(各年12月31日)

区 分	年	昭和 30	40 (1965)	50 (1975)	60 (1985)	平成7 (1995)	14 (2002)	15 (2003)	16 (2004)		
									旧成田市	旧下総町	旧大栄町
総 額		1,185	4,901	32,249	132,047	228,397	155,198	144,330	148,455	9,335	34,638
食 料 品 製 造 業		915	2,136	8,939	17,959	19,144	15,539	16,734	14,025	2,036	3,948
飲料・飼料・たばこ製造業		x	1,108	1,128	1,095	1,061		
織 維 工 業			x								
衣服・その他の繊維製品製造業		...	105		x	275	115	103	100		
木 材 ・ 木 製 品 製 造 業		61	210	715	329	x	x	x	x	x	
家 具 ・ 装 備 品 製 造 業			53	x	174	373	144	142	x		
パルプ・紙・紙加工品製造業			x	x	x	x	x	x	x		x
出版・印刷・同関連産業		...	x	43	x	x	x	x	x	x	
化 学 工 業		x	x	x	32,125	x	54,158	50,250	50,658	x	10,578
石油・石炭製品製造業				x	x	x	x	x	x		x
プラスチック製品製造業		12,504	x	11,854	12,301	12,525	x	x
ゴ ム 製 品 製 造 業			x	384	4,948	5,043	5,496	5,391	5,530	x	
なめし革・同製品・毛皮製造業		155	16	60	x	x					
窯業・土石製品製造業		x	x	1,074	2,123	8,149	2,011	1,919	2,019	x	x
鉄 鋼 業				x	x	x					11,372
非 鉄 金 属 製 造 業				x	5,312	x	x	x	x	x	
金 属 製 品 製 造 業		x	6	200	2,418	2,320	541	7,693	7,002	1,188	5,348
一 般 機 械 器 具 製 造 業			x	x	6,520	81,609	7,081	7,598	9,528	x	x
電 気 機 械 器 具 製 造 業			x	x	x	45,173	45,252	35,005	39,622		
情 報 通 信 機 械 製 造 業						
電 子 部 品 ・ デ バ イ ス 製 造 業		x	x	x		
輸 送 用 機 械 器 具 製 造 業		x		x		x	x				x
精 密 機 械 器 具 製 造 業				x	x						
そ の 他 の 製 造 業		54	333	3,545	657	401	5,783	57	37	x	
秘 匿 欄 (不 詳 を 含 む 。)		...	2,042	17,289	46,978	64,802	6,096	6,042	6,348	6,111	3,392

(注) 集計には3人以下の事業所を含まない。西暦末尾が0, 3, 5, 8の年は全数調査。 資料 工業統計調査

昭和30年の総数には、秘匿数を含まない。

電気機械器具は、平成14年から電気機械器具、情報通信機械、電子部品・デバイスに3分割された。

45 産業(中分類)別商店数及び従業者数

区分	調査 年 月	総 数	卸売業	小 売 業						飲食店
				各 商 種 品	織物・ 身の回 り 品	飲 料 食 品	自 動 車 自 転 車 荷 車	家 建 具 器 什	その他	
商 店 数	S 39. 7	814	39		65	380	26	53	109	142
	43. 7	809	43		66	308	24	46	157	165
	47. 5	927	39	3	66	314	24	59	192	230
	49. 5	1,069	75		67	333	30	72	218	274
	51. 5	1,341	197		76	349	32	83	254	350
	54. 6	1,611	237		89	385	47	93	301	459
	57. 6	1,847	259	1	107	397	66	109	340	568
	60. 5	1,214	248	3	105	375	60	90	333	...
	61.10	407	407
	63. 6	1,221	257	5	114	365	56	93	331	...
	H 元.10	425	425
	3. 7	1,270	266	6	115	378	66	84	355	...
	4.10	433	433
	6. 7	1,326	264	5	140	367	60	92	398	...
	9. 6	1,340	250	11	132	364	58	89	436	...
	11. 7	1,240	245	21	130	315	66	77	386	...
	14. 6	1,304	254	8	178	320	49	73	422	...
	16. 6									
	旧成田市	1,283	232	9	167	333	55	66	421	...
旧下総町	75	11		5	34	3	6	16	...	
旧大栄町	131	52		1	33	7	9	29	...	
従 業 者 数	S 39. 7	2,475	186		228	923	47	141	349	601
	43. 7	2,736	284		243	845	52	146	506	660
	47. 5	3,767	310	37	300	963	118	217	731	1,091
	49. 5	4,218	493		228	1,093	235	268	781	1,120
	51. 5	5,573	1,261		292	1,201	237	271	893	1,418
	54. 6	7,971	1,678		364	x	403	318	x	1,914
	57. 6	9,554	1,871	x	383	2,377	x	386	1,330	2,430
	60. 5	7,373	1,938	227	392	2,600	485	330	1,401	...
	61.10	2,522	2,522
	63. 6	8,339	2,115	292	403	3,216	468	343	1,502	...
	H 元.10	2,847	2,847
	3. 7	10,575	2,427	403	658	4,086	575	369	2,057	...
	4.10	3,368	3,368
	6. 7	10,130	2,604	420	801	2,833	634	494	2,344	...
	9. 6	10,533	2,227	1,080	537	2,909	591	466	2,723	...
	11. 7	11,918	2,305	713	506	4,452	622	493	2,827	...
	14. 6	13,268	2,497	10,771	1,359	877	4,666	425	548	...
	16. 6									
	旧成田市	13,053	2,179	1,345	858	4,806	512	487	2,866	...
旧下総町	266	31		11	139	3	13	69	...	
旧大栄町	822	416		6	226	25	14	135	...	

(注) S60.5, S63.6, H3.7, H6.7以降は, 総数に飲食店を含まない。
S61.10, H元.10, H4.10は, 飲食店だけの調査である。

資料 商業統計調査

46 産業(中分類)別年間商品販売額及び商品手持額

(単位 百万円)

区分	調査 年 月	総 数	卸売業	小 売 業						飲食店	
				各 商 種 品	織物・ 身の回 品	飲 料 食 品	自動車 自転車 荷 車	家 具 建 具 器 器	その他		
年 間 商 品 販 売 額	S 39. 7	5,478	1,700		442	1,929	81	276	583	467	
	43. 7	8,827	2,583		762	2,549	151	421	1,586	775	
	47. 5	18,852	3,288	364	1,539	4,722	1,457	1,079	4,283	2,120	
	49. 5	31,843	9,187		1,505	7,953	3,371	2,114	5,074	2,639	
	51. 5	69,189	36,307		2,559	10,881	4,379	1,984	8,680	4,399	
	54. 6	134,926	71,420		4,132	x	7,859	3,233	x	9,443	
	57. 6	183,768	98,485	x	5,301	26,948	x	6,211	21,701	13,182	
	60. 5	208,267	110,937	8,019	5,884	43,005	12,129	5,572	22,721	...	
	61.10	16,123	16,123	
	63. 6	242,629	125,675	9,423	6,664	56,269	15,292	5,539	23,767	...	
	H 元.10	20,038	20,038	
	3. 7	326,311	153,566	15,913	18,961	71,187	25,780	8,002	32,902	...	
	4.10	22,752	22,752	
	6. 7	313,965	150,941	11,108	21,822	56,868	21,656	11,335	40,235	...	
	9. 6	290,332	129,232	22,344	10,612	45,477	23,331	12,495	46,841	...	
	11. 7	329,566	141,403	23,290	9,598	70,100	22,142	14,553	48,480	...	
	14. 6	331,523	145,484	186,039	27,393	13,110	60,387	14,447	16,474	...	
	16. 6	旧成田市	313,746	127,541	25,794	13,386	64,385	18,101	15,105	49,435	...
		旧下総町	3,305	489		79	1,657	18	105	958	...
	旧大栄町	41,612	33,273		x	3,737	190	50	x	...	
商 品 手 持 額	S 39. 7	463	91		102	116	11	47	96	...	
	43. 7	770	167		122	165	22	74	220	...	
	47. 5	1,550	188	28	404	266	72	143	449	...	
	49. 5	2,596	531		369	504	103	394	695	...	
	51. 5	4,330	1,583		531	658	171	370	1,017	...	
	54. 6	7,029	2,404		949	x	362	493	x	...	
	57. 6	11,556	3,755	x	1,344	1,518	x	947	2,468	...	
	60. 5	11,108	4,083	805	1,219	1,248	566	804	2,383	...	
	61.10	
	63. 6	12,602	3,373	854	1,450	2,254	728	1,083	2,860	...	
	H 元.10	
	3. 7	16,307	3,825	1,028	3,548	2,254	816	1,170	3,666	...	
	4.10	
	6. 7	19,096	5,080	829	2,776	3,054	1,174	1,480	4,703	...	
	9. 6	19,385	3,713	2,267	2,138	1,336	1,262	2,197	6,472	...	
	11. 7	
14. 6	21,938	4,251	2,390	3,237	1,570	1,091	2,363	7,036	...		
16. 6		

(注) S60.5, S63.6, H3.7, H6.7以降は, 総数に飲食店を含まない。
S61.10, H元.10, H4.10は, 飲食店のみの調査である。

資料 商業統計調査

47 産業(小分類)別商店数等

(平成16年6月1日)

産業分類	区分	旧成田市						旧下総町		旧大栄町	
		事業所数	従業者数	年間商品販売額 万円	その他の 収入額 万円	商品 手持額 万円	売場 面積 m ²	事業所数	従業者数	事業所数	従業者数
合計		1,283	13,053	31,374,586	1,433,111	...	195,733	75	266	131	822
卸売業計		232	2,179	12,754,063	411,003	...	-	11	31	52	416
各種商品卸売業		-	-	-	-	...	-	-	-	-	-
繊維品卸売業(衣服、身の回り品を除く)		-	-	-	-	...	-	-	-	-	-
衣服・身の回り品卸売業		2	X	X	X	...	-	-	-	-	-
農畜産物・水産物卸売業		77	908	2,747,837	15,951	...	-	3	12	12	123
食料・飲料卸売業		47	474	1,663,875	14,866	...	-	2	X	5	39
建築材料卸売業		15	73	358,977	6,000	...	-	1	X	19	94
化学製品卸売業		8	37	170,368	-	...	-	-	-	-	-
鉱物・金属材料卸売業		2	X	X	-	...	-	-	-	3	24
再生資源卸売業		4	23	27,726	1,286	...	-	1	X	-	-
一般機械器具卸売業		7	48	621,808	324,629	...	-	-	-	2	X
自動車卸売業		10	64	419,332	9,470	...	-	1	X	3	20
電気機械器具卸売業		14	84	828,038	19,546	...	-	-	-	1	X
その他の機械器具卸売業		1	X	X	X	...	-	-	-	-	-
家具・建具・じゅう器等卸売業		5	25	136,015	23	...	-	-	-	1	X
医薬品・化粧品等卸売業		8	110	839,066	77	...	-	-	-	-	-
他に分類されない卸売業		32	316	1,893,512	17,213	...	-	3	8	6	94
小売業計		1,051	10,874	18,620,523	1,022,108	...	195,733	64	235	79	406
百貨店、総合スーパー		4	1,326	2,566,631	69,814	...	56,085	-	-	-	-
その他の各種商品小売業		5	19	12,736	-	...	276	-	-	-	-
呉服・服地・寝具小売業		17	99	150,172	683	...	2,173	-	-	-	-
男子服小売業		16	87	183,889	872	...	4,973	-	-	-	-
婦人・子供服小売業		83	377	548,610	1,500	...	11,216	3	8	-	-
靴・履物小売業		12	68	112,485	465	...	2,513	1	X	-	-
その他の織物・衣服・身の回り品小売業		39	227	343,473	4,445	...	4,927	1	X	1	X
各種食料品小売業		16	742	1,340,176	611	...	10,431	3	17	6	56
酒小売業		43	125	225,466	4,742	...	3,282	5	8	4	11
食肉小売業		3	12	10,509	-	...	149	-	-	-	-
鮮魚小売業		10	38	37,821	-	...	380	2	X	2	X
野菜・果実小売業		9	26	28,736	259	...	482	2	X	1	X
菓子・パン小売業		88	514	544,543	25,115	...	3,709	4	6	4	8
米穀類小売業		13	32	16,623	846	...	331	3	9	1	X
その他の飲食料品小売業		151	3,317	4,234,629	469,692	...	12,420	15	90	15	133
自動車小売業		51	506	1,807,495	305,257	...	3,168	3	3	6	23
自転車小売業		4	6	2,588	-	...	178	-	-	1	X
家具・建具・畳小売業		16	94	255,264	-	...	10,621	2	X	8	13
機械器具小売業		29	277	1,153,779	15,043	...	9,470	4	10	1	X
その他のじゅう器小売業		21	116	101,418	2,031	...	4,808	-	-	-	-
医薬品・化粧品小売業		77	615	1,428,735	2,545	...	8,231	1	X	3	8
農耕用品小売業		7	62	142,544	5,680	...	927	2	X	9	27
燃料小売業		51	359	908,261	22,931	...	654	5	25	12	79
書籍・文房具小売業		48	569	653,987	43,380	...	7,204	2	X	-	-
スポーツ用品・がん具・娯楽用品・楽器小売業		39	407	625,199	29,683	...	16,279	2	X	1	X
写真機・写真材料小売業		8	47	127,120	3,000	...	714	-	-	-	-
時計・眼鏡・光学機械小売業		24	105	155,101	3,267	...	2,295	-	-	-	-
他に分類されない小売業		167	702	902,533	10,247	...	17,837	4	15	4	19
秘 匠 欄		-	17	3,047,509	1,942	...	-	-	55	-	51

資料 商業統計調査

48 大字別商店数及び従業者数

(平成14年6月1日)

大字名	商店数	従業者数	大字名	商店数	従業者数	大字名	商店数	従業者数	大字名	商店数	従業者数
成田市計 (旧下総,大栄町を含まない)	1,304	13,268	上下宝押山米	2	X	東川和 田	8	49	旧下総町計	66	278
成田地区計	543	4,264	福田田	4	23	川畑ケ	4	74	猿大滑	28	...
成田町	39	58	福田田	6	14	畑大	17	128	菅川	3	...
東本町	19	53	福田田	1	X	三本	60	800	大須賀	7	...
仲幸町	51	617	福田田	10	38	里本	23	247	西四名	9	...
上花馬新南	18	80	福田田	1	X	本南	9	61	四高成	1	...
花馬新南	15	70	福田田	4	8	東三	2	X	蔵原新	1	...
崎橋	35	119	福田田	1	X	東三	4	15	蔵原新	1	...
新南	32	261	福田田	1	X	東三	7	74	蔵原新	1	...
平護	96	522	福田田	4	8	東三	2	X	蔵原新	1	...
団護台1丁目	6	69	福田田	1	X	東三	10	156	蔵原新	1	...
2丁目	1	X	福田田	1	X	東三	1	X	蔵原新	1	...
3丁目	2	X	福田田	1	X	東三	56	2,290	蔵原新	5	...
土寺郷	7	83	福田田	2	X	東三	11	242	蔵原新	2	...
不美郷	4	36	福田田	23	135	東三	7	42	蔵原新	3	...
美郷	118	1,477	福田田	3	4	東三	17	212	蔵原新	1	...
動ヶ岡	29	235	福田田	1	X	東三	2	X	蔵原新	1	...
1丁目	22	160	福田田	1	X	東三	17	212	蔵原新	1	...
2丁目	22	157	福田田	1	X	東三	2	X	蔵原新	1	...
3丁目	13	142	福田田	1	X	東三	100	941	蔵原新	15	...
公津地区計	6	45	福田田	1	X	東三	48	547	蔵原新	6	...
八船北台	7	62	福田田	4	18	東三	3	70	蔵原新	2	...
代形	2	X	福田田	8	47	東三	1	X	蔵原新	4	...
須賀方	3	24	福田田	2	X	東三	10	37	蔵原新	2	...
下宗	4	15	福田田	2	X	東三	2	X	蔵原新	10	...
1丁目	2	X	福田田	20	80	東三	2	X	蔵原新	9	...
2丁目	6	14	福田田	8	31	東三	2	X	蔵原新	1	...
3丁目	5	8	福田田	3	X	東三	2	X	蔵原新	3	...
4丁目	11	28	福田田	4	11	東三	1	X	蔵原新	1	...
大江弁田	2	X	福田田	3	22	東三	8	19	蔵原新	1	...
飯並飯	11	64	福田田	4	11	東三	1	X	蔵原新	1	...
公津の杜	52	489	福田田	1	X	東三	8	137	蔵原新	9	...
1丁目	45	536	福田田	1	X	東三	1	X	蔵原新	4	...
2丁目	110	876	福田田	1	X	東三	1	X	蔵原新	2	...
3丁目	7	94	福田田	257	4,545	東三	1	X	蔵原新	31	...
4丁目	10	103	福田田	4	33	東三	2	X	蔵原新	2	...
5丁目	8	89	福田田	3	13	東三	1	X	蔵原新	10	...
6丁目	45	758	福田田	2	X	東三	1	X	蔵原新	22	...
八生地区計	28	124	福田田	1	X	東三	1	X	蔵原新	9	...
松崎	7	56	福田田	2	X	東三	1	X	蔵原新	4	...
大竹	8	18	福田田	5	24	東三	1	X	蔵原新	2	...

(注) 飲食店は含まない。
大字名は平成14年10月現在のもの。

資料 商業統計調査

49 成田市公設地方卸売市場取扱高

(単位 数量 t 金額 百万円)

種目	年度		昭和50	60	平成2	7	12	13	14	15	16	17	
	数量	金額											
青果物	数量		17,784	25,852	19,787	15,837	9,525	7,371	1,629	4,969	10,063	11,028	
	金額		1,940	3,979	3,672	2,410	1,267	857	200	766	2,383	2,689	
	野菜	数量		10,240	16,770	13,442	12,681	7,585	5,765	1,244	3,762	6,938	6,912
		金額		988	2,089	2,245	1,736	913	579	132	455	1,206	1,107
	果実	数量		6,996	8,686	6,018	2,909	1,802	1,478	312	1,100	2,956	3,943
		金額		865	1,820	1,375	635	334	261	60	296	1,154	1,558
加工品	数量		548	396	327	247	138	128	73	107	169	173	
	金額		87	70	52	39	20	17	8	16	23	24	
水産物	数量		12,280	28,864	24,636	21,858	19,973	22,157	21,223	16,262	12,728	12,093	
	金額		6,254	22,182	21,407	17,009	17,868	18,888	17,525	12,825	10,507	9,915	
	鮮魚	数量		4,021	9,330	8,407	8,342	5,929	6,105	5,666	4,987	3,954	3,526
		金額		1,812	6,072	6,896	5,981	4,777	5,089	4,691	3,923	3,410	3,097
	冷凍魚	数量		4,593	9,162	7,662	7,018	9,421	11,290	11,002	7,034	4,763	4,745
		金額		2,810	8,810	8,603	6,549	9,414	9,996	9,185	5,681	4,051	3,858
塩干・加工品	数量		3,666	10,372	8,567	6,498	4,623	4,762	4,555	4,241	4,011	3,822	
	金額		1,632	7,300	5,908	4,479	3,677	3,803	3,649	3,221	3,046	2,960	

資料 卸売市場

50 成田市公設地方卸売市場主要取扱品目

(単位 t)

種目	平成7		12		15		16		17		
	品目	数量	品目	数量	品目	数量	品目	数量	品目	数量	
野	にんじん	1,903	にんじん	2,163	にんじん	683	にんじん	875	にんじん	945	
	大根	1,892	紅あずま	1,034	キャベツ	305	だいこん	796	キャベツ	859	
	キャベツ	1,167	大根	484	はくさい	305	キャベツ	698	だいこん	690	
	かんしょ	1,115	玉ねぎ	350	だいこん	279	紅あずま	413	紅あずま	438	
	玉ねぎ	928	きゅうり	313	たまねぎ	272	たまねぎ	382	たまねぎ	367	
	白菜	900	キャベツ	291	紅あずま	168	ねぎ	376	はくさい	349	
	ばれいしょ	724	ばれいしょ	285	青首大根	158	はくさい	342	ねぎ	340	
	きゅうり	538	青首大根	261	レタス	134	春キャベツ	292	きゅうり	330	
菜	トマト	385	白菜	237	ねぎ	119	トマト	275	トマト	256	
	ねぎ	283	ねぎ	212	きゅうり	107	きゅうり	259	レタス	181	
	果	西瓜	622	バナナ	515	温州みかん	196	いちご	526	いちご	1,193
		バナナ	613	かんせん西瓜	186	早生みかん	179	温州みかん	347	温州みかん	436
実	みかん	245	紅大西瓜	107	バナナ	112	バナナ	276	バナナ	328	
	オレンジ	133	レモン	86	ふじりんご	93	グレープフルーツ	168	露地西瓜	318	
	グレープフルーツ	110	早生温州みかん	74	いちご	62	ふじりんご	128	梨	191	
	パインアップル	74	露地西瓜	64	グレープフルーツ	53	露地西瓜	108	グレープフルーツ	152	
	いちご	67	グレープフルーツ	59	レモン	42	レモン	95	ふじりんご	95	
	キウイフルーツ	62	豊水梨	49	いよかん	35	パインアップル	86	レモン	86	
	メロン	58	青島系温州みかん	36	富有柿	33	かんせん西瓜	70	パインアップル	81	
	ネーブルオレンジ	52	タカメロン	35	大津4号みかん	21	いよかん	53	キウイフルーツ	65	
	水産物	冷めばち	3,135	冷めばち	4,325	冷めばち	3,604	冷めばち	1,782	冷めばち	1,614
		あおやぎ	813	あさり	691	あさり	562	冷さけ	563	冷さけ	988
冷いか		710	冷さけ	604	冷いか	465	冷いか	385	塩さけ	331	
するめいか		706	かつお	416	塩さけ	460	かまぼこ	373	ちくわ	326	
かつお		569	冷いか	409	かまぼこ	379	塩さけ	366	かまぼこ	324	
まあじ		552	塩さけ	348	かつお	321	ちくわ	281	冷いか	321	
揚げ物		460	かまぼこ	343	揚げ物	275	揚げ物	260	揚げ物	272	
かまぼこ		400	揚げ物	323	まあじ	241	あさり	250	かつお	249	
冷さば		363	まあじ	315	するめいか	229	かつお	195	あさり	235	
あさり		349	するめいか	314	ちくわ	217	まあじ	189	まあじ	146	

資料 卸売市場