

成田市統計書

平成18年版

成田市



出生 1日に3.0人
(平成17年度)



結婚 1日に3.5件
(平成17年度)

市民の



死亡 1日に1.9人
(平成17年度)




離婚 1日に0.9件
(平成17年度)



転入 1日に20.8人
(平成17年度)




上水道給水量(家庭用)
1世帯1日に0.8m³(平成17年度)



都市ガス使用量(家庭用)
1世帯1日に1.0m³(平成17年度)



電力使用量(家庭用)1世帯1日に
16.6KWh(平成16年度)




電話機数 1世帯に1.2台
(平成18年3月31日現在)



市民相談 1日に5.7件
(平成17年度)



市の予算 1人あたり410,673円
(平成18年度)



航空機発着回数 1日に514回
(平成17年度)



成田空港旅客数 1日に86,151人
(平成17年度)




平均年齢 40.1歳
(平成18年3月31日現在)



JR東日本成田駅乗車人員
1日に15,422人
(平成17年度)



京成成田駅乗降人員
1日に乗車18,638人
降車18,858人
(平成17年度)



空港駅乗車人員
1日に乗車28,548人
(平成17年度)

くらし



救急出動 1日に13.2件
(平成17年)



医師 市民430.8人に1人
(平成16年12月31日現在)



転出 1日に17.9人
(平成17年度)



世帯人口 1世帯2.5人
(平成18年3月31日現在)



市職員 市民117.5人に1人
(平成18年4月1日現在)



郵便 1日に引受24,841通包
配達46,855通包
(平成17年度)



火災発生 6.3日に1件
(平成17年)




消防職員 市民533.3人に1人
(平成18年4月1日現在)




人口密度 1Km²あたり563.7人
(平成18年3月31日現在)




都市公園 1人あたり10.1m²
(平成18年4月1日現在)




市立保育園保育士
園児7.2人に1人
(平成18年4月1日現在)



ゴミ収集量 1世帯1日に3.0kg
(平成17年度)



市立図書館の貸出冊数
1人あたり10.8冊
(平成17年度)



教員 小学生16.1人に1人
中学生14.4人に1人
(平成17年5月1日現在)



乗用自動車 1世帯に1.4台
(軽自動車・乗用を含む) (平成18年3月31日)



交通事故 1日に2.6件
(平成17年)



歯科医師 市民1,395.6人に1人
(平成16年12月31日現在)



平成18年4月29日制定

市章の意味

成田市の頭文字「N」を人の姿に重ね合わせたイメージをデザインし、四肢の伸びは躍動感と疾走感、中央の赤は成田市民の熱い情熱、「NARITA」は日本と世界との交流拠点としての国際空港都市を表し、成田市の明るい未来への飛躍とさらなる繁栄への願いが込められています。

成田市民憲章

昭和46年11月3日制定


信仰のまち、世界に通ずるまち成田はわたくしたちのふるさとです。

ゆたかな自然と文化にめぐまれてきたわたくしたち成田市民は、大きな希望と誇りをもって世界に伸びようとしています。

わたくしたちは、成田のかがやかしい発展とおたがいのしあわせをねがい、この市民憲章をさだめます。

1. 親切な心で 平和な成田をつくりましょう。
1. よろこんで働き 豊かな成田をつくりましょう。
1. きまりをまもり 住みよい成田をつくりましょう。
1. 自然と文化を大切にし 美しい成田をつくりましょう。
1. 若い力をそだて 明るい成田をつくりましょう。

シンボルマーク



市制40周年を記念してシンボルマークを制定しました。


歴史的な門前町の門の字と成田の頭文字nを背景にして、本市の基本理念“自然^{ふるさと}、健康^{からだ}、愛情^{こころ}”あふれる未来の姿と成田空港へさまざまな国から飛来するイメージを三つの翼で表し、門前町の“静”と空港都市の“動”を象徴化したものです。

(平成6年4月1日制定)

市制40周年を記念して、誰もが親しみやすく栽培しやすい成田市のシンボルとなる花に“あじさい”が選定されました。


(平成6年4月1日指定)

市の花



あじさい

市の木



梅

千葉国体の記念事業の一環として成田市の木に“梅”が選定されました。

また、昭和48年より結婚を記念して市民課窓口で苗木をプレゼントしています。

(昭和46年4月指定)

世界連邦平和都市宣言

〔昭和33年10月31日
言 言〕

成田市は、宗教観光都市として、世界連邦建設の趣旨に賛同し、自ら永遠の平和都市となることを決意し、全世界の恒久平和確立と人類の福祉増進に努力せんとするものである。右宣言する。

公明選挙都市宣言

〔昭和39年12月21日
言 言〕

選挙は民主政治の基盤であり、明るく豊かな市民生活は正しい選挙によって実現されるものと信じます。しかし、選挙の実態は依然としてその理想とするところに程遠く、なお反省すべき点を残していることは、たいへん遺憾であります。

霊場成田市の健全発展のためにも選挙から違反を追放し、公明選挙を確立することは現下の急務であります。よって、成田市民のすべての希望と熱意を結集して公明選挙の実現を期するため、ここに成田市を「公明選挙都市」とすることを宣言いたします。

交通安全都市宣言

〔昭和41年9月22日
言 言〕

最近、産業経済の急速なる進展成長と国民所得の向上によって、各種車両の急激なる増加は道路交通の輻輳を過密にし、都市における交通事故は年々激増の傾向にあることは一大社会問題として取上げられ誠に憂慮にたえないところである。

本市は北総地区交通の中心地として団地造成・観光開発の推進、利根川架橋、印旛沼架橋、国道県道の舗装整備等により車両増加は益々混雑と事故の頻発を加えることは明白である。かかる交通禍の脅威を全市民一丸となって交通道德の高揚、安全交通の自覚により交通事故の絶滅を祈念し、もって安全都市の理想を達成すべくここに成田市を「交通安全都市」とすることを宣言する。

非核平和都市宣言

〔平成7年2月21日
言 言〕

世界の恒久平和は、全世界の人々の共通の願いである。

我が国は世界で唯一の核被爆国として、広島・長崎に原爆が投下されて本年で50年目を迎える。

我々は、被爆者の苦しみを全世界の人々に訴え、再びこの地球上にあの惨禍を繰り返すことのないよう強く望むものである。

このため、平和を希求する我々成田市民は、我が国の国是である非核三原則が完全実施されることを願い、全世界の人々と共に、核兵器の廃絶、恒久平和確立のためここに「非核平和都市」を宣言する。

スポーツ健康都市宣言

〔平成16年11月7日
言 言〕

わたくしたちは、スポーツを愛し、スポーツを通して健康な心と体を育み、明るく豊かな成田市を築くため、ここにスポーツ健康都市を宣言します。

- 1 スポーツに親しみ、健康な心と体をつくりましょう。
- 1 スポーツを楽しみ、友情とふれあいの輪をひろげましょう。
- 1 スポーツを愛し、明るく豊かなまちを築きましょう。
- 1 スポーツを通し、世界の人々と手をつなぎましょう。

ま え が き

成田市統計書の平成18年版を刊行いたします。

本書は、成田市のあらゆる分野にわたる統計資料を総合的に収録することにより、市勢の現状と推移を明らかにしようとするものであります。

本書が、各種計画立案や学術研究など、広く皆様にご活用いただければ幸いです。

編集に当たっては、資料の選定、内容の改善等に努めておりますが、今後も各位のご指導を仰ぎ、さらに内容の充実を図りたいと考えております。

本書の刊行に当たり、貴重な資料を提供していただいた関係各位のご厚意に対し深く感謝いたしますとともに、今後ともなお一層のご指導ご協力を賜りますようお願いいたします。

平成18年12月

成田市企画政策部企画課

利 用 に あ た っ て

- 1 本書は，成田市全般にわたる基本的な統計を収録したものであり，資料の出典等を各統計表ごとに記載した。
- 2 統計表中，特に注記しない限り，年とあるのは1月から12月までの暦年，年度とあるのは4月から翌年3月までの会計年度であって，年月日を掲げてあるものは現在日を示す。
- 3 統計数字の単位は，注記のとおりで，一見して明らかなものは省略した。
- 4 資料の種類及び様式は，原則として本書前年版を踏襲したが，今回あらたに収録したもの，変更したものもある。
- 5 表中の大字の編成順序は，成田市住所コードによる。
- 6 統計表の符号の用法は，次のとおりである。

「0」…………… 掲載単位に満たないもの
「-」…………… 該当数字のないもの
「…」…………… 不詳または資料のないもの
「X」…………… 該当数字の公表をさし控えたもの
「 」…………… 減少したもの
- 7 平成18年3月27日に成田市，下総町，大栄町が合併しました。統計表中，合併日以降については，成田市のみで表示し，最新の年及び年度等の数値は旧成田市，旧下総町，旧大栄町で表示した。

目 次

統計図表		頁
1表	気温と降水量	2
2表	土地の地目別面積	2
3表	人口動態	16
4表	人口と世帯	16
5表	国勢調査年齢別人口	16
6表	国勢調査地区別人口	17
7表	事業所数と従業者数	32
8表	地区別事業所数	32
9表	専兼業別農家数と農家人口	42
10表	地区別専兼業別農家数	42
11表	成田市公設地方卸売市場 青果物年度別取扱高推移	52
12表	成田市公設地方卸売市場 水産物年度別取扱高推移	53
13表	使用電力量の推移	62
14表	都市ガス消費量の推移	62
15表	成田国際空港国際線旅客数	68
16表	成田国際空港国際線発着回数	68
17表	ごみ処理の状況	86
18表	救急業務の推移	106
19表	種別火災発生件数の推移	106
20表	小・中学校数と児童・生徒数	114
21表	小・中学校教員数	114
22表	一般会計歳入歳出予算	132
統計表		頁
1	土地・気象	
1	位置	3
2	地形と地質	4
3	沿革	5
4	主な河川（一級河川）	6
5	主な池沼	6
6	地目別面積	7
7	都市計画区域面積及び人口集中 地区等の面積	7
8	大字別面積	8
9	地価公示価格一覧	9
10	基準地価格一覧	10
11	気象	11
12	台風等の被害	13
2	人口	
13	住民基本台帳人口	18
14	人口動態	19
15	大字別人口・世帯数	20
16	国勢調査人口・世帯数	22
17	年齢（5歳階級）別人口	24
18	昼間人口	25
19	県内各市の人口	26
20	国籍別外国人登録者数	27
21	産業（大分類）別常住地・従業地 就業人口（15歳以上）	28
22	産業（大分類）別就業人口 （15歳以上）	28
23	労働力状態男女別人口 （15歳以上）	29
3	事業所	
24	産業別事業所数及び従業者数	33
25	産業（中分類）別事業所数及び 従業者数（公務を除く）	34
26	大字別・産業別事業所数 （公務を除く）	36
27	成田空港内産業（中分類）従業者 規模別事業所数（民営）	40
4	農林漁業	
28	専兼業別農家数・農業従事者数 及び農家人口	43
29	地区別専兼業別農家数・ 農業従事者数及び農家人口	43
30	経営耕地（種類別）面積	44
31	地区別経営耕地面積（販売農家）	44
32	農地転用状況	45
33	地区別・地目別農地転用面積	45
34	農業産出額及び生産農業所得	46
35	主要農作物種類別作付面積及び 収穫量	46
36	農用機械保有台数	48

37	家畜・家きん飼養頭羽数	48	69	成田国際空港貨物取扱量	74
38	果樹種類別栽培農家数及び栽培面積	49	8	建設	
39	印旛沼漁業経営体数及び漁船数	49	70	道路概況	78
40	印旛沼漁業種類別のべ経営体数	49	71	下水道普及状況	78
41	養殖方法別経営体数(内水面養殖)	50	72	国道及び県道の状況	79
42	淡水魚養殖生産高(内水面養殖)	50	73	建築確認申請件数の状況	80
5	製造業・商業		74	建築物用途別面積	80
43	産業(中分類)別事業所数及び 従業者数	54	75	建築物構造別面積	81
44	産業(中分類)別製造品 出荷額等	55	76	市営住宅の状況	81
45	産業(中分類)別商店数及び 従業者数	56	9	観光	
46	産業(中分類)別年間商品販売額 及び商品手持額	57	77	成田山初詣客	84
47	産業(小分類)別商店数等	58	78	交通機関別来成者数	84
48	大字別商店数及び従業者数	59	10	衛生・公害	
49	成田市公設地方卸売市場取扱高	60	79	予防接種実施状況	87
50	成田市公設地方卸売市場 主要取扱品目	60	80	健康診査実施状況	87
6	市民生活		81	がん検診実施状況	88
51	電灯・電力の消費量	63	82	結核予防事業・肺がん検診実施状況	89
52	都市ガスの消費量	63	83	母親学級実施状況	89
53	上水道の状況	64	84	ことばの相談室の利用状況	89
54	市内金融機関の状況	65	85	成田市急病診療所利用状況	90
55	郵便貯金の状況	65	86	感染症患者発生状況	90
56	簡易保険事業の状況	65	87	主要死因別順位	91
57	市民相談の状況	66	88	医療関係施設数	92
58	各種証明書発行状況	66	89	狂犬病予防の状況	92
7	運輸・通信		90	ごみ処理の状況	93
59	車種別自動車保有台数	69	91	し尿処理の状況	93
60	電話施設の状況	69	92	八富成田斎場使用状況	93
61	郵便施設の状況	70	93	大気汚染測定結果	94
62	郵便引き受け数及び配達数	70	94	公害苦情の受理件数	94
63	定期バスの運行及び利用状況	72	95	主要河川水質調査結果	95
64	JR東日本旅客輸送状況 (年間乗車数)	73	11	民生・労働	
65	京成電鉄旅客輸送状況 (年間乗降車数)	73	96	保育園の状況	98
66	航空機燃料供給状況	73	97	老人福祉センター及び 簡易マザーズホームの利用状況	98
67	成田国際空港旅客数	74	98	生活保護の状況	99
68	成田国際空港航空機発着回数	74	99	生活保護費の状況	99
			100	愛光園(救護施設)入園状況	99
			101	老人保健の医療給付状況	100
			102	はり・きゅう・マッサージ等 施設利用者の助成状況	100
			103	身体障害者手帳所持者数	100

104	国民健康保険の加入状況	101
105	国民健康保険の給付状況	101
106	介護保険の認定状況	102
107	介護保険の給付状況	102
108	福祉年金の状況	102
109	国民年金(拠出年金)の加入状況	103
110	国民年金(拠出年金)の給付状況	103
111	一般職業紹介の状況	104

12 消防・公安

112	消防職員数	107
113	常設消防機械の保有状況	107
114	消防水利施設数	108
115	消防団の状況	108
116	災害発生時避難場所数	109
117	原因別救急車出動状況	109
118	火災発生状況	110
119	原因別火災発生件数	110
120	犯罪発生状況	111
121	交通事故件数	112
122	年齢別交通事故死亡者数	112
123	原因別交通死亡事故件数及び 死亡者数	112

13 教育・文化

124	小学校の状況	115
125	中学校の状況	116
126	幼稚園の状況	117
127	高等学校の状況	117
128	専修学校の状況	117
129	児童の体格(小学6年生)	118
130	生徒の体格(中学3年生)	118
131	児童の運動能力及び体力	119
132	生徒の運動能力及び体力	120
133	公民館の利用状況	121
134	成田国際文化会館の利用状況	122
135	成田山仏教図書館の蔵書数	123
136	成田山仏教図書館の利用状況	123
137	成田市立図書館の状況	124
138	視聴覚ライブラリーの利用状況	126
139	スポーツ施設の利用状況	126
140	文化財指定物件一覧	127
141	国指定重要文化財	127
142	登録有形文化財	127
143	県指定文化財	128

144	市指定文化財	129
-----	--------	-----

14 財政

145	一般会計歳入決算額	133
146	市税の内訳	134
147	一般会計歳出決算額(目的別)	135
148	一般会計歳出決算額(性質別)	135
149	特別会計歳入歳出決算額	136
150	市有財産の状況	136

15 公務員・選挙

151	職種別市職員数	138
152	選挙人名簿登録者数	138
153	選挙の執行状況	139
154	歴代市長及び議長	141
155	行政組織図	142
156	住所コード	144

成田市略年表	145
---------------	-----

市内官公署等一覧	155
-----------------	-----

統計表

1 土地・気象

2 人口

3 事業所

4 農林漁業

5 製造業・商業

6 市民生活

7 運輸・通信

8 建設

9 観光

10 衛生・公害

11 民生・労働

12 消防・公安

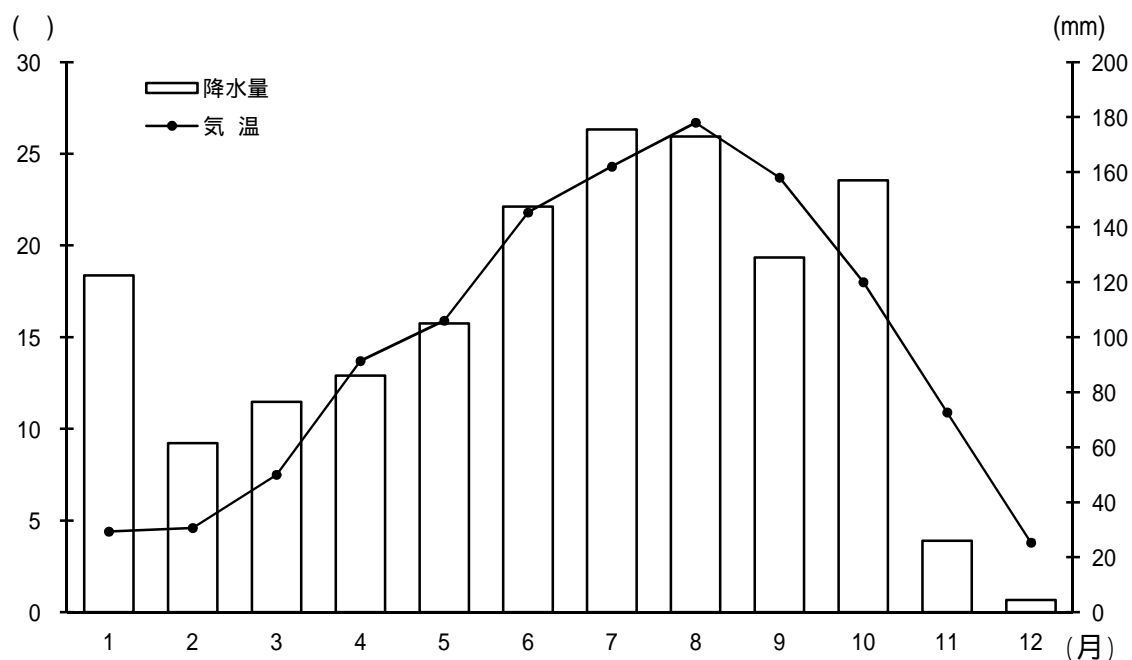
13 教育・文化

14 財政

15 公務員・選挙

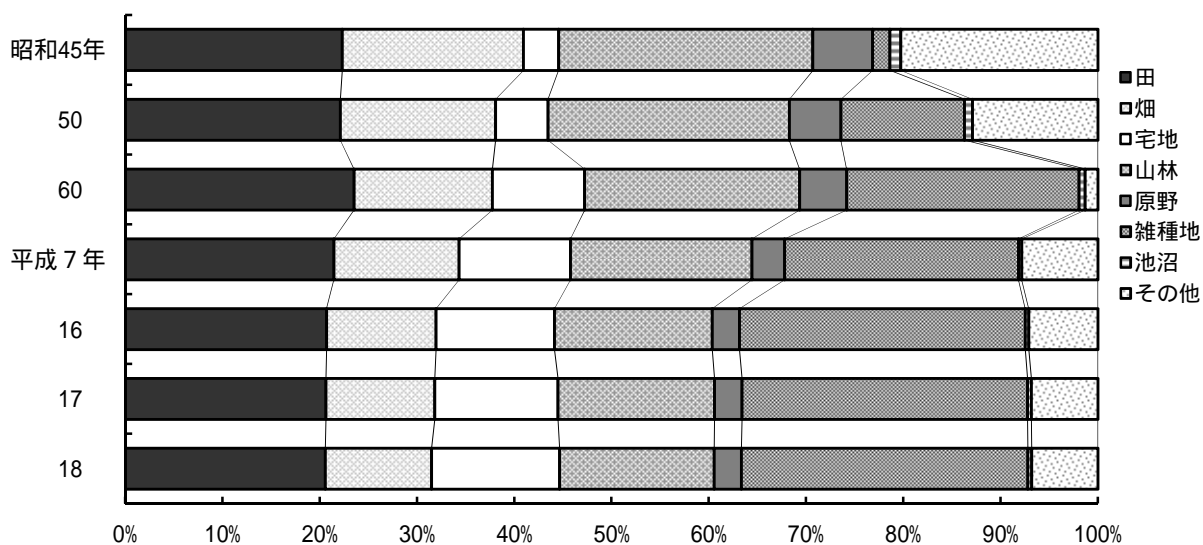
土地・気象

1表 気温と降水量 (平成17年)



	1月	2月	3月	4月	5月	6月	7月	8月	9月	10月	11月	12月
気温	4.4	4.6	7.5	13.7	15.9	21.8	24.3	26.7	23.7	18.0	10.9	3.8
降水量	122.5	61.5	76.5	86.0	105.0	147.5	175.5	173.0	129.0	157.0	26.0	4.5

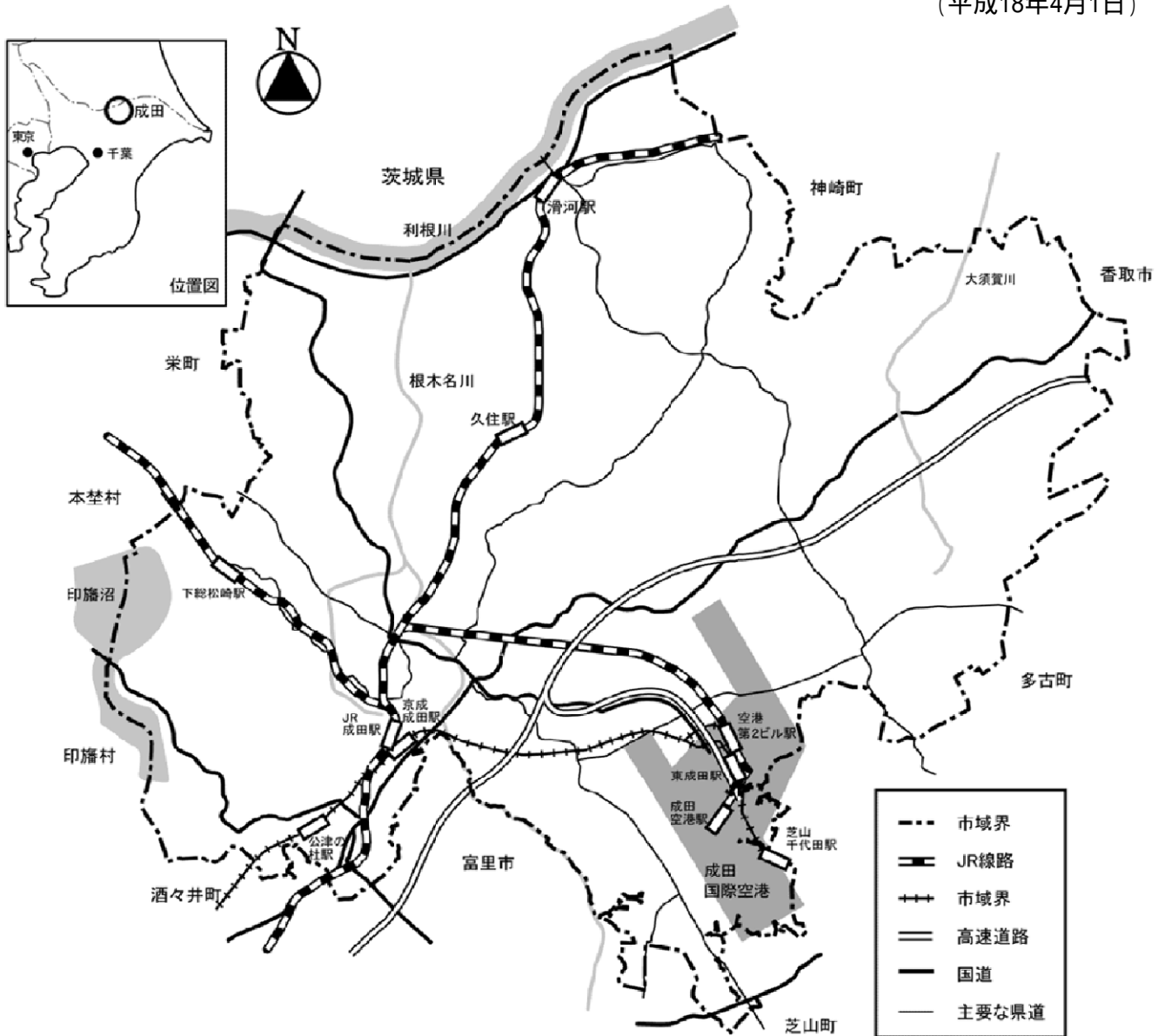
2表 土地の地目別面積 (各年1月1日現在)



	田	畑	宅地	山林	原野	雑種地	池沼	その他
昭和45年	22.3	18.6	3.6	26.1	6.2	1.8	1.1	20.3
50	22.0	16.0	5.0	25.0	5.0	13.0	1.0	13.0
60	24.0	14.0	9.0	22.0	5.0	24.0	1.0	1.0
平成7年	21.4	12.9	11.4	18.7	3.4	24.2	0.3	7.7
16	20.7	11.3	12.2	16.2	2.8	29.4	0.4	7.0
17	20.6	11.2	12.7	16.1	2.8	29.4	0.4	6.8
18	20.6	10.9	13.2	15.9	2.8	29.4	0.4	6.8

1 位 置

(平成18年4月1日)

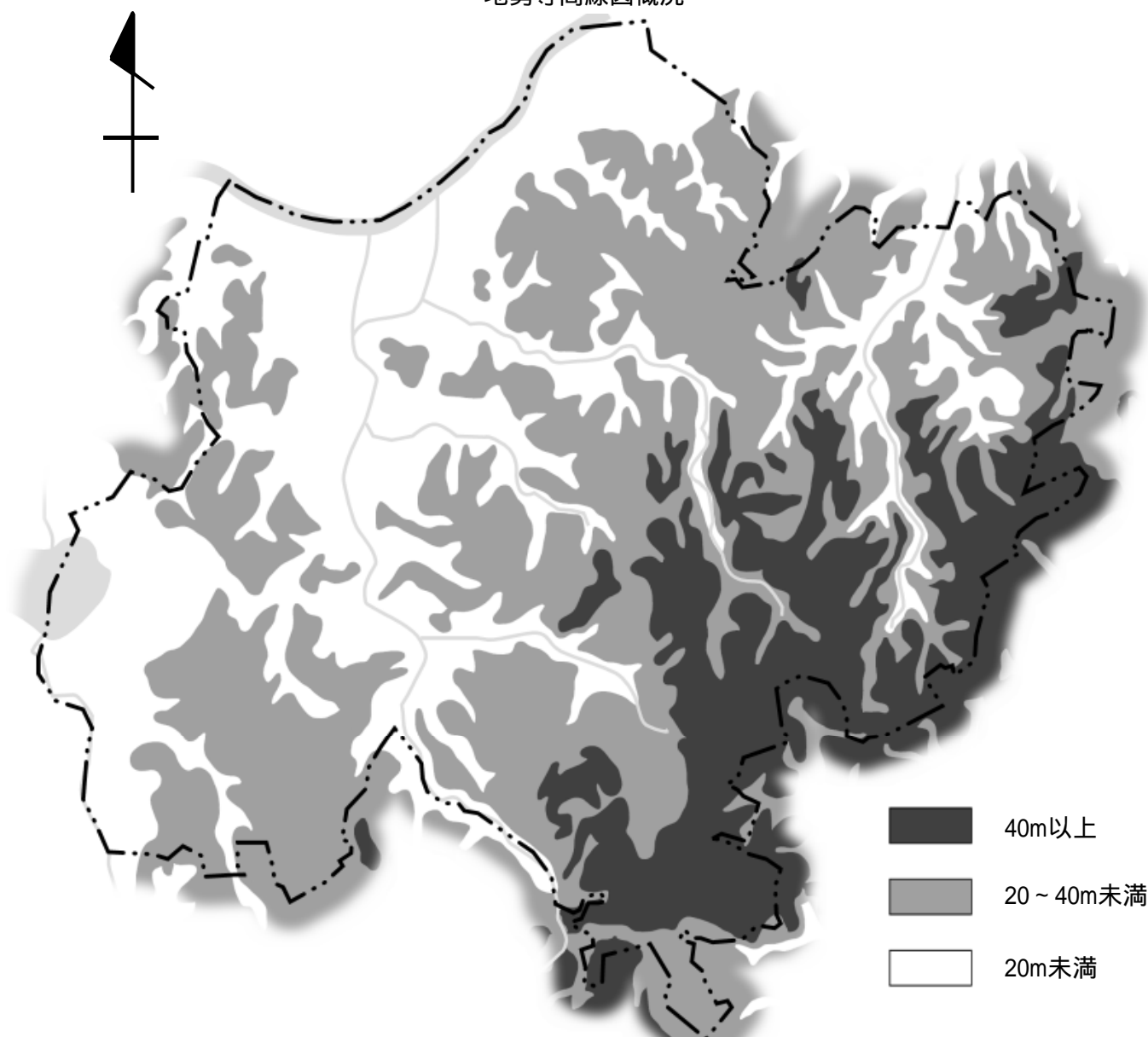


本市は千葉県の北部中央の北総台地に位置し、北は神崎町、利根川を隔てて茨城県、西は栄町、印旛沼を隔てて本埜村、印旛村、南は酒々井町、富里市、芝山町、東は多古町、香取市に接する。面積は213.84 k² (県下6位) で県土の約4.1%を占める。

位 置	極東	所字北割地先	東経	140度28分21秒
	極西	北須賀字中外埜地先	東経	140度14分57秒
	極南	南三里塚字東地先	北緯	35度43分24秒
	極北	小浮字流作地先	北緯	35度54分09秒
面 積	213.84 k ²			
広 ぼう	東西	20.1 k m	南北	19.9 k m
	市役所	東経	140度19分06秒	北緯

2 地形と地質

地勢等高線図概況



本市の地形は、南東の大栄地区及び遠山地区から北西の下総地区及び豊住地区と西の公津地区に向かって低くなっており、東部及び南部の台地と北部及び西部の平地に大別される。

最高部は南三里塚地先の標高42mで、最低部は安西地先の標高1mである。また、地質はおおむね赤褐色の関東ローム層で、次いで黄褐色の砂層と小砂利混じりのいわゆる成田層で形成されている。

この成田層は洪積世（約10万年前）に、まだ成田市が古東京湾と呼ばれる鹿島方面に開いた内湾の海底にあった頃、長い時間をかけて土砂が堆積してできたものであり、その後数万年前の関東地方一帯の隆起により陸地化した。

3 沿 革

市内猿山から発掘されたナウマン象の頭骨化石は、約15万年前の旧石器時代のものと推定され、学術的に貴重な発見となり、また、三里塚遺跡から発見された先土器時代の楕円形石器は約3万年以前に使われた石器で、成田の黎明期を飾る貴重な遺物として注目されている。

後続する縄文・弥生時代にも厳しい自然を克服した原始・古代の成田人の足跡を貝塚や遺跡の中に見出すことができ、根木名川周辺台地、北印旛沼東岸台地及び大須賀川周辺台地に群在する多くの古墳は、成田が古代印波国や下海上国の中心地であったことを物語っている。

律令体制時代の成田は、埴生郡、印旛郡、香取郡に属し、山方、荒海、真敷などに駅（うまや）が設けられるなど、古代交通の要地でもあった。

平安中期、常総の地を揺るがした平将門の乱を鎮めるため、寛朝大僧正によって成田山新勝寺が開山され、成田は法灯絶ゆることのない霊地となった。鎌倉時代には、この辺りを治めていた大須賀氏に招かれた僧侶真源によって慈恩寺（現在の大慈恩寺）が再興された。また、室町時代に再建された滑河観音にある仁王門は、国の重要文化財となっている。

中世の成田は、下総千葉氏及び系累の支配下に入り、徳川政権下では佐倉藩、高岡藩、田安家、幕府領、旗本領などが入り組んだ中にあった。

明治4年の廃藩置県後、数度にわたる所管の郡の変遷があったが、昭和になってから印旛郡、香取郡の所管に入り、昭和29年3月31日、町村合併促進法によって成田町、公津村、八生村、中郷村、久住村、豊住村、遠山村の1町6か村が合併して成田市が誕生、さらに平成18年3月27日には下総町、大栄町と合併した。

日本の空の表玄関、成田国際空港は、昭和41年7月4日の設置決定から幾多の紆余曲折を経て、昭和53年5月20日に開港し、現在、日本を含む39か国2地域68社の航空機が1日平均515便離着陸し、空港旅客数は開港当時の約5倍の年間3,145万人となった。市制施行当時45,075人だった人口も今や121,882人（平成18年10月31日現在）となり、かつての田園観光都市成田は、信仰のまちとしての顔と、交通、経済、文化の様々な分野で国際交流の拠点として、国際交流都市の顔をもつまちへと大きく変貌している。

4 主な河川(一級河川)

(平成18年4月1日)

河川名	管理延長 (km)	流域面積 (km ²)	水源地	流末地	堤防敷 (km ²)
利根川	9.4	...	群馬県水上町 大水上山	銚子市(太平洋流出点)	...
根木名川	16.2	86.8	富里市両国	成田市西大須賀(利根川合流点)	1,091
派川根木名川	3.3	33.0	成田市安西	成田市滑川(利根川合流点)	231
大須賀川	2.2	63.2	成田市前林	香取市佐原口(利根川合流点)	...
尾羽根川	3.5	27.2	成田市川上	成田市水掛(派川根木名川合流点)	70
荒海川	4.6	11.0	成田市十余三	成田市芦田(根木名川合流点)	315
小橋川	4.8	10.4	成田市郷部	成田市新妻(根木名川合流点)	226
取香川	4.9	25.3	成田市取香	成田市寺台(根木名川合流点)	296
十日川	5.0	15.3	成市長沼	成田市安西(利根川合流点)	162
派川十日川	1.7	...	成田市北羽鳥	成田市西大須賀(根木名川合流点)	51
竜台川	1.9	6.3	栄町竜角寺	成田市竜台(利根川合流点)	46

資料 国土交通省, 成田整備事務所

5 主な池沼

(単位 千m²)

(平成18年4月1日)

池沼名	所在地	面積(概数)
北印旛沼	成田市, 栄町, 本埜村, 印旛村	6,260
坂田ヶ池	成田市大竹	37
弁天池	成田市八代	3
バタ池	成田市南平台	3
西池	成田市吉倉	5
浅間池	成田市松崎	12

資料 企画課

6 地目別面積

(単位 km²)

(各年1月1日)

年	区分	総数	田	畑	宅地	山林	原野	雑種地	池沼	その他
昭和	45	130.50	29.12	24.30	4.73	34.11	8.02	2.29	1.48	26.45
	50	130.50	28.85	20.82	7.07	32.35	6.92	16.58	1.09	16.82
	55	130.50	31.33	20.16	11.35	30.46	6.95	27.13	0.82	2.30
	60	130.50	30.69	18.56	12.38	28.85	6.33	31.15	0.82	1.72
平成	2	131.28	29.61	18.82	13.54	26.87	5.28	26.76	0.45	9.95
	7	131.27	28.18	16.88	15.01	24.49	4.41	31.59	0.43	10.28
	12	131.27	27.59	15.17	15.52	21.77	3.86	35.49	0.44	11.43
	13	131.27	27.30	15.00	15.75	21.40	3.71	37.53	0.48	10.10
	14	131.27	27.22	14.93	15.85	21.35	3.70	37.96	0.48	9.78
	15	131.27	27.15	14.85	15.98	21.26	3.68	38.21	0.49	9.65
	16	131.27	27.15	14.80	15.99	21.27	3.69	38.57	0.49	9.31
	17	131.27	27.10	14.67	16.61	21.13	3.71	38.55	0.51	8.99
旧成田市	18	131.27	27.00	14.33	17.27	20.90	3.65	38.67	0.51	8.94
旧下総町	18	32.00	9.67	3.46	2.62	7.60	1.05	5.18	0.07	2.35
旧大栄町	18	50.57	7.43	17.38	3.98	12.75	0.86	5.85	0.01	2.31

資料 資産税課

7 都市計画区域面積及び人口集中地区等の面積

(単位 ha)

区分		年	平成18年4月1日	
都市 計画 区域 面積	総面積		21,384	
	市街化区域面積		2,054	
	用途 地域 別	第一種低層住居専用地域		922
		第一種中高層住居専用地域		296
		第二種中高層住居専用地域		12
		第一種住居地域		655
		第二種住居地域		56
		準住居地域		28
		近隣商業地域		51
		商業地域		73
		準工業地域		55
		工業地域		33
	工業専用地域		141	
	市街化調整区域		11,073	
非線引都市計画区域		8,257		
人口集中地区面積			2,021 (平成12年国調)	
地域 面積	総面積		17,976	
	農振農用地面積		6,350	
	その他		11,626	

資料 都市計画課，農政課，国勢調査

8 大字別面積

(単位 ha)

大字名	面積	大字名	面積	大字名	面積	大字名	面積
合計 21,384.0		中郷地区計 1,277.9		東和田	114.7	中里	94.1
成田地区計 623.5		野毛平	146.2	川栗	127.8	七沢	90.8
○成田	26.2	東金山	50.7	畑ヶ田	172.5	高大岡	121.4
○田町	7.2	関戸	45.1	大清水	79.5	大和田	141.3
○東町	26.2	和田	52.3	三里塚	349.3	和高	167.2
○本町	5.2	下金山	82.5	本三里塚	86.7	小野	120.1
○仲町	2.4	新芦妻	115.6	本城	94.5	小浮	152.3
○幸町	23.0	東和田	285.9	南三里塚	123.2	野馬込	38.5
○上町	13.3	西和泉	145.7	東三里塚	83.5	平川	6.3
○花崎町	42.3	赤荻	227.1	駒井野	275.8	大栄地区計 5,057.0	
○馬橋	4.1	久住地区計 2,151.0		取香内	219.4	伊能	447.2
○新町	6.5	芝	310.9	堀之野	179.2	奈土	265.0
○南平	12.9	大室	364.0	新駒井	13.3	柴田	69.4
○圃護	50.8	大室	245.4	長余三	130.9	堀籠	90.9
○土屋	102.6	大室	245.4	十余三	414.7	村田	146.1
○寺台	61.4	大室	245.4	天峰	133.9	所	305.9
○郷部	50.9	小泉	251.8	東峰	111.7	桜田	156.6
○不動ヶ岡	105.9	成毛	144.8	古の根	118.8	南田	110.7
○ウイング土屋	37.0	大生	49.5	木の浪	95.6	馬乘	105.7
○美郷台	45.6	大幡	233.2	天光ヶ丘	32.2	横山	232.9
公津地区計 1,734.1		飯岡	81.3	○三里塚御料	29.9	浅間	20.9
八代	141.3	荒海	172.8	○西三里塚	51.0	東ノ	107.1
船形	218.6	磯部	188.7	○御所の内	6.1	大井	64.3
北須	286.1	水掛	34.3	ニュータウン地区計 482.8		久井	81.8
台北	303.1	○新泉	74.3	○赤坂	27.3	稻山	102.4
台下	224.5	豊住地区計 1,402.5		○吾妻	67.3	中野	91.4
宗吾	66.4	北羽鳥	192.0	○加良部	92.5	津富	303.9
大江	55.9	長羽沼	368.2	○橋賀台	63.8	松子	123.6
江弁	74.1	南羽鳥	279.0	○玉造	119.6	白作	99.1
飯田	62.3	佐野	30.2	○中台	112.3	吉岡	489.0
○並木	134.1	竜台	201.3	下総地区計 3,200.0		新田	121.3
○飯仲	50.4	安西	124.8	猿山	208.8	一坪	252.4
○公津の杜	117.3	南西	106.3	大菅	92.2	水の上	55.4
八生地区計 1,599.3		北西	100.7	滑川	202.2	川上	116.8
松崎	321.8	遠山地区計 3,855.9		西大須	333.3	多良	213.8
大竹	423.6	小菅	233.9	四名古	77.2	大栄十	177.3
上福田	115.5	大山	75.3	高倉	54.9	官林	163.6
下福田	116.4	馬場	52.3	成井	203.9	一 鋤	6.1
宝田	284.3	久米	31.6	地蔵原新	24.4		
押畑	179.7	久米野	29.4	青山	116.9		
山口	132.2	山之	55.0	倉水	124.6		
米野	25.8	吉倉	222.5	倉名	334.2		
				冬父	29.0		

(注) 企画課調べによる概数である。

○印 市街化区域

印 一部市街化区域

無印 市街化調整区域

資料 企画課

9 地価公示価格一覽

(単位 円/㎡)

(各年1月1日)

標準地番号	地 点	地目	平成 7	12	13	14	15	16	17	18	
旧成田市1	上町189-4	宅地	142,000	84,700	76,100	68,800	65,100	63,500	63,000	63,000	
2	吾妻1丁目12-11		155,000	92,900	83,600	76,500	72,400	70,400	70,400	70,400	
3	飯田町字東向野172-98外		137,000	81,900	74,000	68,300	65,100	63,500	63,500	63,500	
4	新町1044-18外		136,000	82,000	74,000	67,600	64,000	62,600	62,400	62,400	
5	飯田町字西向野135-39		127,000	78,000	70,200	64,500	60,300	57,200			
5	三里塚御料1-984									30,600	29,600
6	宗吾3丁目577-7外		110,000	65,000	57,500	52,000	47,400	44,000	42,200	41,200	
7	土屋字宮下1394-12		109,000	68,000	60,600	55,000	51,000	47,500	46,000	45,500	
8	幸町436-2			76,500	68,300	63,000	58,800	55,700	54,600	54,100	
8	土屋字神代1648		163,000								
9	東町618-2		171,000	103,000	91,800	83,400	76,200	70,000	65,900	62,800	
10	郷部字南台227-2外		103,000	64,200	57,000	51,900	47,700	44,800	43,800	43,300	
11	囲護台1257-3		170,000	102,000	90,300	83,000	77,700	75,600	74,000	73,500	
12	並木町字大久保台221-225		102,000	65,500	58,100	52,000	47,500	43,900	42,400	41,900	
13	並木町字角林谷132-3		111,000	68,000	59,900	53,600	48,800	45,200	43,600	42,700	
14	三里塚字馬場253-27			45,000	39,800	35,900	32,200	29,600	27,800	26,500	
14	三里塚字馬場253-16		93,000								
15	新駒井野52		79,000								
15	本三里塚字宮下西199-29			49,000	43,700	39,300	35,700	32,800	30,700	29,600	
16	東和田字小橋本364-2		122,000	68,000	60,300	54,400	50,000	46,500	44,500	43,500	
17	飯田町字南向野86-2外		116,000	74,000	67,700	62,000	57,800	55,700	55,100	54,900	
18	玉造7丁目10-12		139,000	93,500	84,500	77,700	74,600	73,000	73,000	73,000	
19	不動ヶ岡字向山1714-8		97,000	62,500	56,100	51,000	46,500	43,000	41,300		
19	不動ヶ岡字向山1714-14外									48,900	
20	江弁須字珍重220-28		134,000	78,500	70,200	64,600	61,600	60,100	59,600	59,400	
21	美郷台3丁目6-9		137,000	93,600	86,800	80,100	75,900	73,800	73,800	73,800	
22	公津の杜2丁目22-3			106,000	95,500	90,000	87,000	86,000	86,000	86,000	
22	幡谷字宮谷1194-1		53,000								
23	本城字小牧54-60		96,000	49,400	43,600	39,400	36,200	33,300	31,000	29,400	
24	宗吾4丁目6-9		113,000	70,800	62,600	57,600	53,500	50,300	48,800	47,500	
25	囲護台2丁目5-18外		213,000	121,000	111,000	103,000	98,800	96,700	96,700	96,700	
26	中台4丁目12-4		152,000	96,500	87,400	80,600	77,000	75,400	75,400	75,400	
27	飯田町字東向野202-144	130,000	77,200	69,800	63,500	58,800	56,700	56,200	56,200		
28	不動ヶ岡字論田2026-25	122,000	73,500	66,200	60,900	56,200	53,600	52,500	52,000		
29	並木町字不動作184-3	120,000	72,000	64,400	57,700	52,500	48,400	46,300	45,300		
30	寺台字保目439	152,000	82,000	73,700	67,200	62,600	58,600	55,600	54,000		
31	三里塚光ヶ丘1-1347	89,000	48,500	41,900	37,700	33,300	30,000				
32	三里塚御料1-984	108,000	51,000	45,400	40,500	35,700	32,800				
5 1	花崎町839-36	850,000	330,000	278,000	238,000	208,000	185,000	170,000	160,000		
5 2	幸町475	260,000									
5 2	幸町474-2外		132,000	114,000	100,000	90,000	83,000	77,000	73,500		
10 1	押畑字塩内330-2	35,000	28,500	26,200	24,000	22,000	20,500	19,300	18,500		
10 2	北須賀字大坂162外	31,000	23,000	20,800	19,000	17,000	15,300	14,300	13,700		
10 3	荒海字下塚128-1外	50,000	31,000	28,000	25,000	23,000	21,300	20,000	19,000		
10 4	大竹字辺田1105	23,000									
10 4	松崎字備後270-1		30,000	26,500	24,000	22,500	21,200	20,300	19,500		
10 5	北羽鳥字上萱場2031-1外	30,000	22,700	19,800	17,500	16,000	14,800	13,800	13,000		
10 6	久米野字仲土手330-1	30,000	22,500	20,000	18,000	16,500	15,300	14,500	13,900		
13 1	芦田字大作1647外	14,000									
13 1	下福田字油免541		5,000	3,500	2,500	1,800	1,200	840	720		
旧下総町1	猿山字間敷546	宅地				16,300	14,300	12,500	11,200	10,200	
2	名古屋字横峰1374-310					17,000	14,500	12,500	11,300	10,300	
5 1	猿山字上宿472-4					37,200	32,600	28,600	25,800	23,500	
旧大栄町1	桜田字政所847-1	宅地				18,700	16,100	14,000	12,500	11,400	
2	吉岡字来光台560-42					19,200	16,500	14,100	12,600	11,600	
5 1	桜田字神楽場964-1外					39,000	33,500	29,000	26,000	23,800	

(注) 標準地番号 枝番なし 住宅地
 " 枝番あり 5 商業地
 " " 10 市街化調整区域内の現況宅地
 " " 13 " 現況林地

資料 都市計画課

10 基準地価格一覽

(単位 円/㎡)

(各年7月1日)

基準地番号	地 点	地目	平成7	12	13	14	15	16	17	18
1	並木町字ウルシ台206-12	宅地	110,000							
1	囲護台3丁目3-4			110,000	101,000	96,000	93,000	92,500	92,500	92,500
2	寺台字妙見339-3		99,000	61,000	55,600	50,900	47,300	44,800	43,400	42,200
3	宗吾2丁目300-22		106,000	58,000	51,500	47,000	43,700	41,400	39,900	39,200
4	飯仲字向台1-60		113,000	74,000	67,200	62,600	59,600	58,800	58,600	58,600
5	橋賀台1丁目4-3		144,000	91,000	85,000	79,800	77,800	77,000	77,000	77,000
6	大袋字並木添654-34		127,000	75,000	70,400	65,000	61,000	60,200	59,900	59,900
7	加良部4丁目16-8		148,000	95,300	89,800	83,500	81,500	80,700	80,700	80,700
8	不動ヶ岡字苅分2095-18		125,000	73,600	65,500	60,500	57,000	55,100	54,500	54,500
9	東和田字囲後田621-21		116,000	70,900	63,500	58,000	54,500	52,000	51,000	50,200
10	三里塚光ヶ丘1-673		97,000	46,000	42,300	37,000	33,200	30,500	28,100	27,100
11	西三里塚1-937		90,000	43,500	40,000	35,000	31,000	27,500	25,800	25,000
12	飯田町字東向野202-47		126,000							
12	美郷台1丁目6-18			86,800	80,500	75,400	71,600	71,400	71,400	71,400
13	土屋字二部内892-61外		121,000	73,000	67,200	63,100	59,300	56,200	54,600	54,100
14	飯田町字東向野172-98外		130,000	77,700	70,400	66,200	64,100	63,500	63,500	63,500
15	並木町字角林谷132-3		108,000	63,000	55,700	50,900	47,300	44,600	43,100	42,400
16	玉造1丁目34-2		133,000							
16	大和田字西谷ツ415									8,700
17	猿山字下宿438-5									21,000
18	西大須賀字前里1785									9,400
19	稲荷山字内野391-32									10,000
20	多良貝字一坪田入245-2467									10,700
21	松子字根小屋セ133-1									8,600
3 1	西三里塚251-2		47,000							
3 1	不動ヶ岡字中弘1842-3			23,000	18,500	15,900	13,500	11,500		
5 1	上町553-2		774,000	300,000	257,000	225,000	196,000	175,000	165,000	157,000
5 2	本町592-1外		270,000	128,000	111,000	96,000	86,400	80,000	75,700	73,200
10 1	台方字稷山72		28,000	21,000	19,000	17,200	15,100	13,600	12,700	12,300
10 2	小泉字堀越574-6		54,800	28,000	25,000	22,000	19,000	16,000		
10 2	下福田字大田辺田72								11,000	10,700
10 3	下福田字大田辺田72		24,300	18,500	16,500	14,500	12,500	11,500		
10 4	大室字仲妻700-2		15,000							
10 4	十余三字円妙寺13-33			24,000	21,500	19,000				
10 5	取香字駒返シ604-7		95,000							
旧下総町1	大和田字西谷ツ415	宅地	22,400	17,300	15,000	13,000	11,200	10,000	9,100	
2	猿山字和田1052-3外		64,000							
2	猿山字下宿438-5			37,700	34,300	30,000	26,200	24,000	22,100	
3	成井字浅間脇418-2外		47,000	20,700	17,200	14,900	12,700	10,900	9,600	
4	西大須賀字前里1785		41,000	20,700	18,000	15,500	13,300	11,500	10,100	
5	名木字出羽口817		19,800	16,100	14,000	12,300	10,500	9,000		
旧大柴町1	稲荷山字内野391-32	宅地	50,000	23,100	19,400	16,800	14,300	12,200	10,700	
2	十余三字一坪田入245-2467		50,800	23,600	20,000	17,300	15,000	13,000	11,400	
3	松子字根小屋セ133-1		25,700	19,100	15,800	13,800	11,800	10,500	9,400	
4	所字南割1227-3		29,500	21,800	19,100	16,500	14,200	12,500	11,200	
5	十余三字長渡376-64		18,900	14,800	13,000	11,500	9,800	8,500		

(注) 基準地番号 枝番なし 住宅地
 " 枝番あり 3 宅地見込地
 " " 5 商業地
 " " 10 市街化調整区域内宅地

資料 都市計画課

11 気 象

(1) 過去10年間の年別 (平成8年～平成17年)
 気象観測場所市庁舎敷地内 (北緯35° 46' 東経140° 19')

区分 年	気 温 ()			平 均 湿 度 (%)	年 間 降 水 量 (mm)	天 気 日 数				風 速 (m/s)	
	平 均	最 高	最 低			晴 れ	曇 り	雨	雪	平 均	最 大
平成8	13.9	36.3	-6.1	78.3	1,218	178	155	30	3	1.4	22.8
9	15.3	36.8	-5.9	77.6	1,002	206	126	33	-	1.4	18.3
10	15.3	35.9	-5.2	81.7	1,265	162	150	52	1	1.3	24.1
11	15.5	35.4	-4.8	79.5	1,017	194	127	44	-	1.4	20.6
12	15.4	36.3	-4.5	70.9	1,320	214	113	38	-	1.4	19.6
13	14.9	36.8	-6.7	72.7	1,291	204	120	38	3	1.4	19.6
14	16.2	36.6	-4.0	72.8	1,315	183	144	37	1	1.8	29.5
15	14.4	35.2	-6.4	76.1	1,533	151	168	46	-	1.7	20.8
16	15.8	39.4	-4.6	74.5	1,612	202	135	28	1	1.8	25.7
17	14.6	35.1	-5.3	74.1	1,264	192	136	35	2	1.6	26.6

(注) 天気日数は15時観測時の天気の年合計

資料 消防本部

(2) 月別気象情報 (平成17年)
 気象観測場所市庁舎敷地内 (北緯35° 46' 東経140° 19')

区分 月	気 温 ()			平 均 湿 度 (%)	月 間 降 水 量 (mm)	天 気 日 数				風 速 (m/s)	
	平 均	最 高	最 低			晴 れ	曇 り	雨	雪	平 均	最 大
1	4.4	18.0	-4.5	67.6	122.5	27	2	1	1	1.7	16.2
2	4.6	16.4	-4.7	66.8	61.5	15	10	3	-	1.7	22.4
3	7.5	18.8	-3.3	67.9	76.5	15	14	1	1	1.6	19.0
4	13.7	29.4	0.0	70.1	86.0	16	10	4	-	2.1	20.8
5	15.9	28.3	5.6	73.5	105.0	14	17	-	-	2.0	17.0
6	21.8	34.6	14.3	80.8	147.5	11	11	8	-	1.6	13.6
7	24.3	35.1	16.8	81.2	175.5	5	23	3	-	1.6	12.6
8	26.7	34.8	19.9	78.9	173.0	16	14	1	-	1.7	22.2
9	23.7	34.2	13.8	78.5	129.0	16	11	3	-	1.8	21.1
10	18.0	31.0	8.8	83.6	157.0	13	8	10	-	1.5	12.2
11	10.9	24.0	1.5	74.8	26.0	23	6	1	-	1.0	14.3
12	3.8	14.3	-5.3	65.0	4.5	21	10	-	-	1.4	26.6

資料 消防本部

(3) 気温, 相対湿度, 最大風速, 降水量, 大気現象及び出現日数
 気象観測場所空港敷地内 (北緯35° 44' 東経140° 23')

区分	年	年平均	年間最高 (最大)	年間 最低	月 平 均											
					1	2	3	4	5	6	7	8	9	10	11	12
気 温 ()	平成7	14.1	36.4	-7.3	3.6	4.0	7.2	13.5	17.3	18.9	24.5	27.1	21.7	17.3	10.0	4.4
	12	14.4	35.4	-7.0	5.2	3.1	7.2	12.6	17.2	20.0	25.3	25.6	23.2	16.7	11.4	5.7
	13	13.9	35.8	-9.0	2.1	3.8	7.5	13.1	17.3	20.8	26.0	24.0	20.8	16.5	10.1	5.1
	14	14.5	34.8	-6.5	5.0	5.3	10.1	13.9	16.2	19.5	25.6	25.7	21.3	17.0	9.6	5.1
	15	14.0	34.1	-9.1	3.2	4.2	6.7	13.3	16.7	21.1	20.8	24.1	22.2	15.9	13.1	6.4
	16	15.2	38.7	-6.9	3.6	6.0	7.8	14.1	17.6	21.1	25.9	25.3	23.3	16.1	13.4	7.8
	17	14.1	34.4	-7.8	4.3	4.2	7.0	13.1	15.1	21.0	23.6	25.9	22.9	17.8	10.6	3.5

相 対 湿 度 (%)	平成7	74	/	17	59	62	75	72	82	88	89	83	79	79	67	58
	12	76		13	68	56	59	71	83	88	84	86	85	83	81	64
	13	76		18	64	66	70	74	83	86	80	88	85	81	75	64
	14	73		12	62	63	64	71	76	80	81	79	82	76	67	73
	15	75		12	61	70	66	73	78	82	86	84	78	76	80	68
	16	72		14	60	61	67	65	78	77	75	77	79	81	78	66
	17	72		13	62	61	65	67	73	82	83	80	80	82	71	56

区分	年	年間最高 (最大)	月 間 最 高											
			1	2	3	4	5	6	7	8	9	10	11	12
最 大 風 速 (m/s)	平成7	20.1 N	13.4	10.3	11.8	15.9	10.3	10.8	10.8	11.8	20.1	10.3	12.9	14.4
	12	17.0 SE	11.3	14.4	17.0	13.9	11.3	13.9	12.3	9.8	11.8	9.3	13.9	12.9
	13	17.0 N	17.0	12.3	14.4	11.8	11.3	11.3	11.8	14.4	16.5	11.8	13.9	12.3
	14	27.3 SSW	16.5	13.4	14.9	14.4	11.3	11.8	17.5	15.4	11.3	27.3	12.3	14.4
	15	17.5 N	14.4	12.3	14.9	16.5	14.4	11.8	10.3	13.9	17.5	12.9	12.9	13.9
	16	22.1 SSW	14.4	15.4	15.9	14.9	14.4	12.9	11.8	14.4	12.3	21.6	11.8	22.1
	17	19.5 SE	13.4	17.0	13.4	17.0	12.9	10.3	11.8	19.5	19.0	10.8	11.8	17.0

区分	年	1日間 最高	年間合計	月 合 計											
				1	2	3	4	5	6	7	8	9	10	11	12
降 水 量 (mm)	平成7	150.0	1,199.5	28.0	12.0	134.0	97.5	188.0	171.0	159.0	21.0	231.5	105.0	52.0	0.5
	12	73.5	1,368.5	65.0	8.5	68.5	121.5	186.0	199.5	167.5	82.0	232.0	155.0	69.5	13.5
	13	241.5	1,453.0	160.5	27.0	112.5	40.0	115.5	109.0	5.5	102.5	199.0	424.0	113.0	44.5
	14	74.0	1,344.0	133.5	41.5	94.5	44.5	109.5	159.5	113.0	79.5	260.5	191.5	31.0	85.5
	15	120.0	1,469.0	111.0	58.0	121.5	121.0	98.0	63.0	117.5	240.0	126.5	126.0	236.5	50.0
	16	183.5	1,583.0	6.5	17.0	...	81.5	133.0	167.0	54.5	82.5	301.5	565.5	109.5	64.5
	17	79.5	1,222.0	124.0	53.0	65.5	81.5	107.0	140.0	167.5	195.0	111.5	147.5	25.5	4.0

区分	年	日降水量		雪	霧	雷
		1.0mm	10.0mm			
出 大 現 気 日 現 数 象 (日)	平成7	96	33	6	70	7
	12	105	47	6	50	24
	13	95	47	15	55	18
	14	100	41	5	62	19
	15	119	44	12	70	8
	16	91	41	6	58	15
	17	99	45	12	62	13

資料 成田航空地方気象台

(注) 「雪日数」は, 量にかかわらず雪が降った日(雪あられ・氷あられ・凍雨・ひょうは含まない。)

「最大風速」は, 任意の10分間平均風速の最大値

(注) 平成16年3月の月合計降水量は, 雨量計故障時期があったため欠測。

12 台風等の被害

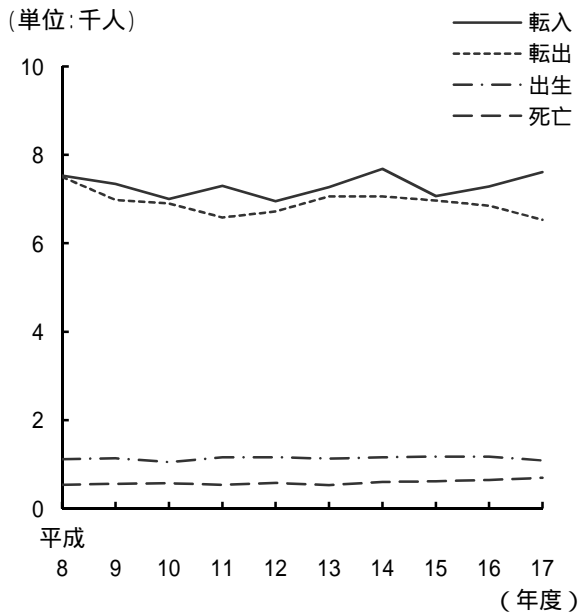
区分 年月日	台風名等	被害総額	被害状況									
			家屋			農業			その他	その他		
			全壊	半壊	床上水浸	床上水浸	床上水浸	水冠			稲水	
千円	戸	戸	戸	戸	戸	ha	ha	か所				
昭和												
54.10.7	18号	...					22					
54.10.19	20号	44,080								2		
55.7.9	冷害	542,000								2,656		
56.8.23	15号	125,013								1,071		
56.10.22	24号	2,000			3		28			0.1		4
57.4.15	大雨による被害	...			1		3					
57.6.20	大雨による被害	...					3					
57.8.6	10号	31,644										1
57.9.12	18号	75,546			22		89		203			129
	13											
57.9.25	19号	...					10					4
58.6.9	大雨による被害	...			2		23					
58.8.16	5・6号	...					1					
	17											
58.9.29	10号	...	1									1
59.6.1	大雨による被害	...					4					
60.7.1	6号	...					4		370	209		19
61.8.4	10号	7,448,150			3		18		400	4.5		80
61.9.13	大雨による被害	...			2		51					
62.9.16	13号	...					1					
62.12.17	千葉県東方沖地震	...										1,085
63.9.28	大雨による被害	340										1
平成												
元.8.26	17号	...			7		31					
2.11.4	大雨による被害	8,496	1	1			30					14
3.9.8	15号	105,272		1	194		42		338	32		85
3.9.19	18号	77,012	1	1	1		28		105	107		162
3.10.10	21号	316,078	1	2								23
5.8.26	11号	23,529					6			0.04		7
	27											
5.11.13	大雨による被害	...					1					7
	14											
6.2.12	大雪による被害	4,000								4		
6.7.12	高温・小雨による被害	182,590								242		
	9.19											
6.9.17	大雨による被害	...					1					
6.9.29	29号	...					1					
8.9.22	17号	...			1		15					
12.5.24	降雹による被害	112,651			3		6			397		
13.8.21	11号	...										5
13.9.10	15号	...										5
13.10.10	大雨による被害	...			1		3					35
14.7.10	6号	...										1
14.10.1	21号	...										7
15.10.13	突風による被害	...		4								
16.10.9	22号・秋雨前線に伴う大雨による被害	...										9
16.10.20	23号	...										1

資料 防災対策課

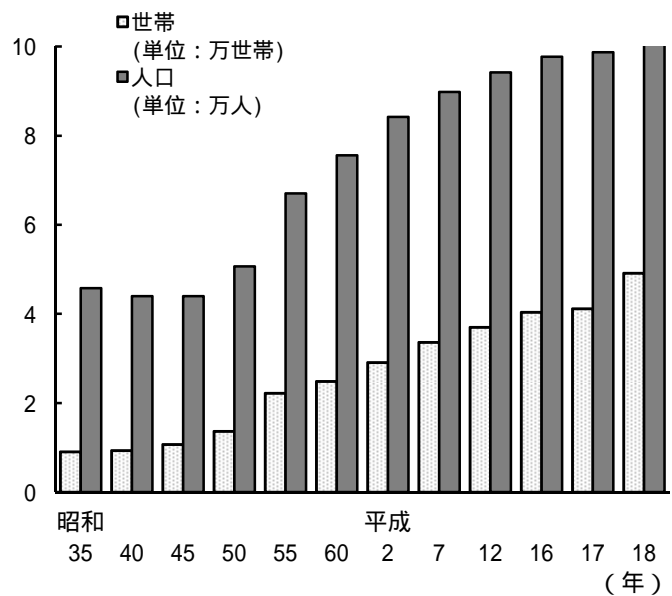
人

口

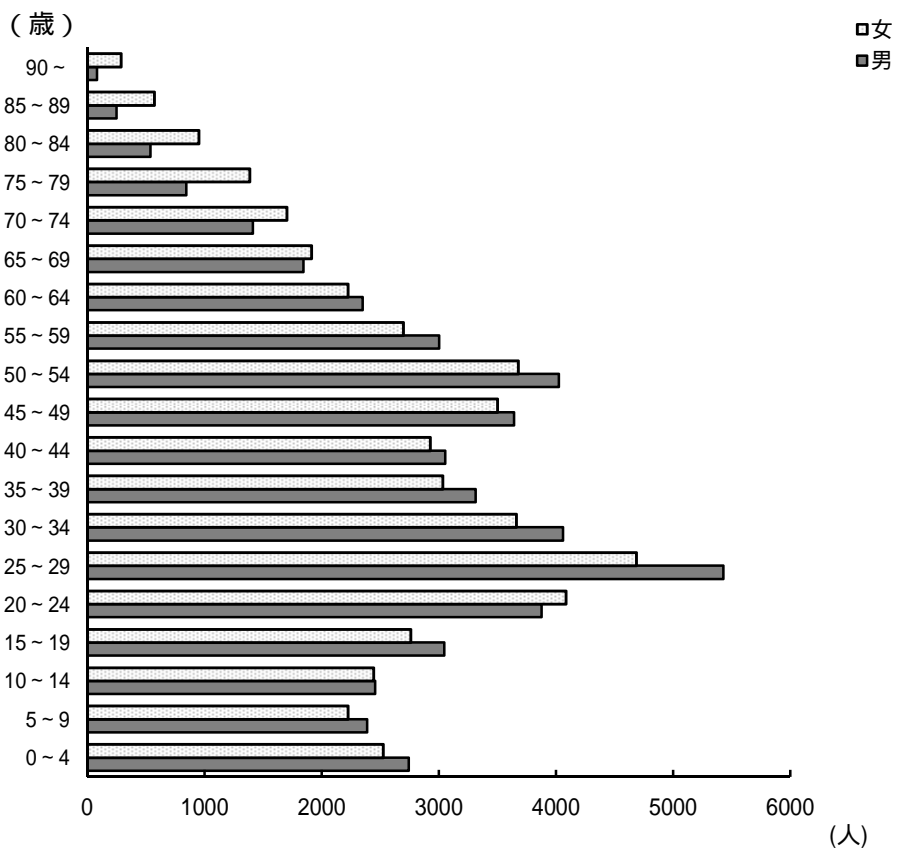
3表 人口動態



4表 人口と世帯 (各年3月31日現在)

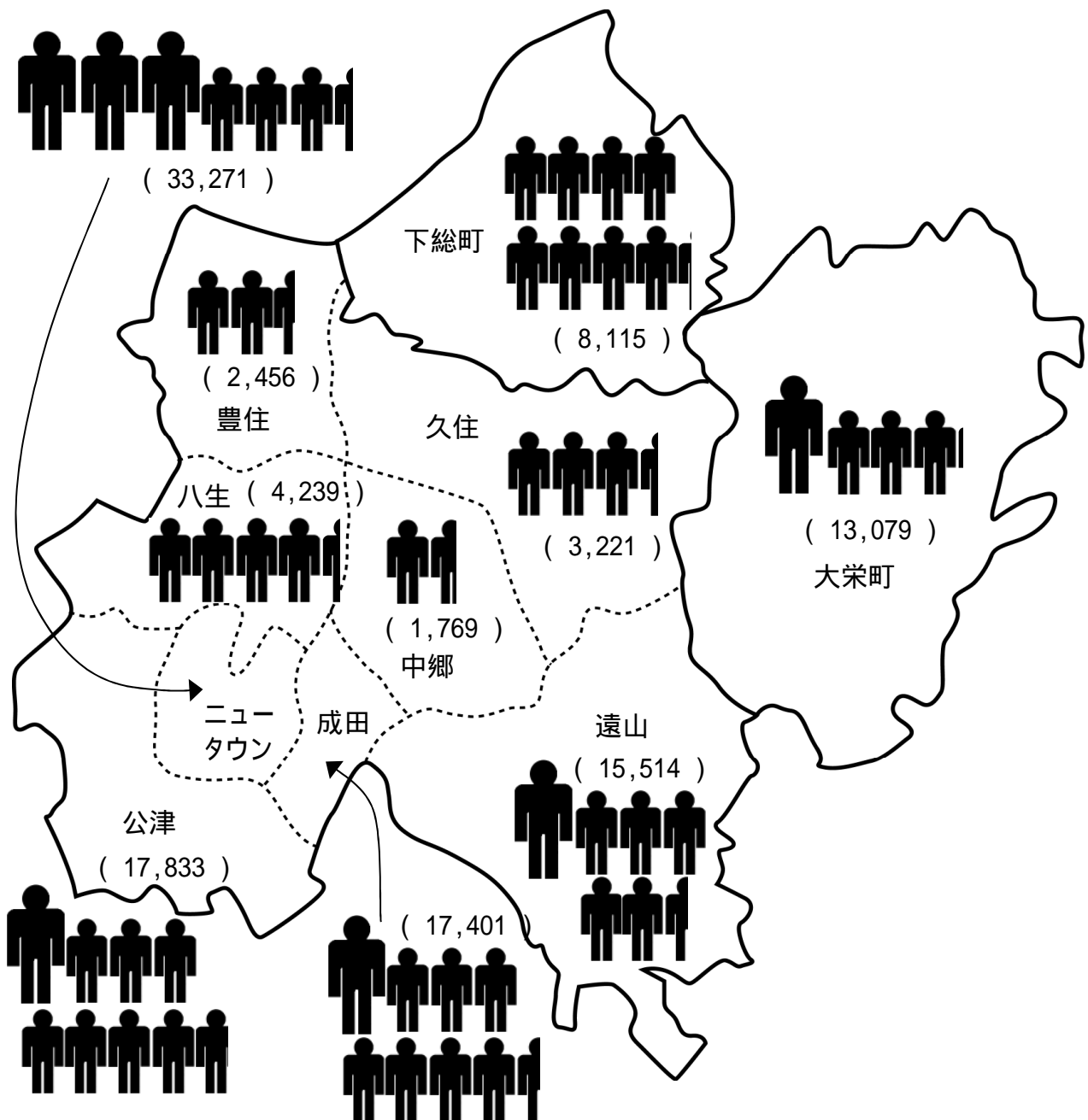
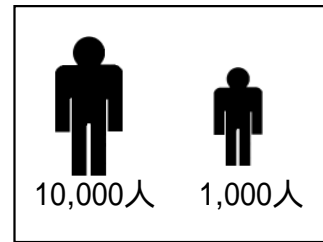


5表 国勢調査年齢別人口



平成12年国勢調査

6表 国勢調査地区別人口
(平成12年10月1日)



13 住民基本台帳人口

(各年 3月31日)

区分 年	住民基本台帳人口						
	世帯数	人 口			男女比 (女=100)	一世帯当たり の人口	人口指数
		総 数	男	女			
昭和 29	8,869	45,075	21,841	23,234	94.0	5.1	100.0
30	8,723	45,708	22,126	23,582	93.8	5.2	101.4
35	9,028	45,736	22,073	23,663	93.3	5.1	101.5
40	9,363	43,966	21,140	22,826	92.6	4.7	97.5
45	10,729	43,983	21,279	22,704	93.7	4.1	97.6
50	13,672 (1,849)	50,691 (5,808)	25,117 (2,968)	25,574 (2,840)	98.2	3.7	112.5
55	22,173 (8,051)	67,038 (20,901)	34,497 (10,943)	32,541 (9,958)	106.0	3.0	148.7
58	24,209 (9,773)	73,635 (27,268)	37,622 (14,003)	36,013 (13,265)	104.5	3.0	163.4
59	24,498 (9,883)	74,474 (28,059)	37,915 (14,275)	36,559 (13,784)	103.7	3.0	165.2
60	24,853 (10,017)	75,562 (28,954)	38,577 (14,741)	36,985 (14,213)	104.3	3.0	167.6
61	25,374 (10,317)	76,447 (29,713)	39,014 (15,132)	37,433 (14,581)	104.2	3.0	169.6
62	26,073 (10,803)	77,923 (30,758)	39,642 (15,572)	38,281 (15,186)	103.6	3.0	172.9
63	26,783 (11,115)	79,505 (31,731)	40,401 (16,095)	39,104 (15,636)	103.3	3.0	176.4
平成 元	28,167 (11,842)	82,311 (33,257)	41,905 (16,838)	40,406 (16,419)	103.7	2.9	182.6
2	29,082 (11,950)	84,189 (33,443)	42,965 (16,995)	41,224 (16,448)	104.2	2.9	186.8
3	30,184 (12,374)	85,676 (33,847)	43,792 (17,183)	41,884 (16,664)	104.6	2.8	190.1
4	31,424 (13,030)	87,316 (34,678)	44,720 (17,604)	42,596 (17,074)	105.0	2.8	193.7
5	32,709 (13,620)	88,864 (35,248)	45,495 (17,899)	43,369 (17,349)	104.9	2.7	197.1
6	33,324 (13,280)	89,748 (34,903)	45,903 (17,606)	43,845 (17,297)	104.7	2.7	199.1
7	33,626 (13,076)	89,842 (34,413)	46,012 (17,354)	43,830 (17,059)	105.0	2.7	199.3
8	34,035 (12,888)	90,528 (34,066)	46,222 (17,079)	44,306 (16,987)	104.3	2.7	200.8
9	34,699 (12,908)	91,192 (33,610)	46,455 (16,810)	44,737 (16,800)	103.8	2.6	202.3
10	35,422 (12,826)	92,152 (33,127)	46,898 (16,543)	45,254 (16,584)	103.6	2.6	204.4
11	36,077 (12,980)	92,789 (33,068)	47,215 (16,510)	45,574 (16,558)	103.6	2.6	205.9
12	37,031 (13,088)	94,163 (32,982)	47,795 (16,421)	46,368 (16,561)	103.1	2.5	208.9
13	37,661 (13,185)	95,011 (32,945)	48,101 (16,278)	46,910 (16,667)	102.5	2.5	210.8
14	38,603 (13,490)	95,850 (32,999)	48,545 (16,251)	47,305 (16,748)	102.6	2.5	212.6
15	39,661 (13,840)	97,057 (33,407)	49,037 (16,413)	48,020 (16,994)	102.1	2.4	215.3
16	40,345 (13,918)	97,740 (33,275)	49,370 (16,286)	48,370 (16,989)	102.1	2.4	216.8
17	41,202 (13,803)	98,708 (33,020)	49,637 (15,954)	49,071 (17,066)	101.2	2.4	219.0
18	49,134 (14,020)	120,534 (33,268)	60,803 (16,074)	59,731 (17,194)	101.8	2.5	267.4

(注) ()内はニュータウン分である。

資料 市民課

14 人口動態

年度	区分	社 会 動 態				自 然 動 態		
		転 入	転 出	そ の 他	増 加 数	出 生	死 亡	増 加 数
昭 和	57	6,525	5,572		953	1,325	389	936
	58	5,841	5,842	46	47	1,254	368	886
	59	5,748	5,372	125	251	1,243	406	837
	60	5,797	5,565	63	169	1,114	398	716
	61	6,551	5,762	81	708	1,156	388	768
	62	6,667	5,806	9	852	1,125	395	730
平 成	63	8,077	5,882	32	2,163	1,074	431	643
	元	7,585	6,450	26	1,161	1,150	433	717
	2	7,929	7,113	44	860	1,083	456	627
	3	8,388	7,411	41	1,018	1,100	478	622
	4	8,239	7,147	9	1,083	979	514	465
	5	8,214	7,805	14	395	1,066	468	598
	6	7,194	7,760	29	537	1,116	485	631
	7	7,111	6,994	40	157	1,023	494	529
	8	7,530	7,501	51	80	1,118	534	584
	9	7,343	6,982	21	382	1,135	557	578
	10	7,001	6,905	64	160	1,052	575	477
	11	7,300	6,580	31	751	1,160	537	623
	12	6,953	6,722	39	270	1,160	582	578
	13	7,270	7,059	25	236	1,131	528	603
	14	7,683	7,060	29	652	1,159	604	555
15	7,068	6,966	21	123	1,175	615	560	
16	7,286	6,848	1	439	1,176	647	529	
旧成田市	17	7,609	6,532	37	1,040	1,091	611	480
平成17年度 月別	4	1,265	554	2	713	65	54	11
	5	484	406	2	80	87	37	50
	6	399	416	8	25	79	36	43
	7	445	423	1	23	84	42	42
	8	497	717	1	219	110	53	57
	9	666	453	3	216	102	53	49
	10	611	490	6	127	97	52	45
	11	469	342	4	131	94	58	36
	12	441	414	23	4	96	49	47
	1	477	423	1	55	96	67	29
	2	514	480	27	7	81	55	26
	3	1,341	1,414	1	72	100	55	45
	旧下総町	17	242	281	1	40	57	77
旧大栄町	17	357	409	6	46	91	98	7

資料 企画課

15 大字別人

(平成18年3月31日)

大字名	合計	男	女	世帯数	大字名	合計	男	女	世帯数
合計	120,534	60,803	59,731	49,134	八生地区計	3,696	1,812	1,884	1,317
成田地区計	17,795	8,838	8,957	8,074	松崎	905	468	437	325
成田町	59	38	21	19	大上	692	337	355	236
東町	394	189	205	162	上下	150	72	78	48
本町	587	280	307	245	宝福	252	116	136	84
仲町	233	113	120	92	宝田	597	286	311	185
幸町	74	34	40	22	押畑	692	324	368	292
上町	1,177	575	602	541	山口	325	162	163	121
花崎町	437	186	251	185	米野	83	47	36	26
馬橋	1,191	575	616	537	中郷地区計	1,520	755	765	475
新町	191	86	105	103	野毛	174	92	82	58
南平	382	165	217	208	東金山	74	35	39	28
土屋	354	180	174	150	関戸	79	39	40	25
寺台	2,350	1,165	1,185	936	和下	146	69	77	50
郷部	911	462	449	398	新金山	160	86	74	47
不動ヶ岡	1,759	894	865	831	新妻	301	151	150	92
ウイング土屋	1,523	767	756	695	芦田	189	94	95	56
囲護台	4	2	2	3	東和	88	42	46	25
囲護台1丁目	1,732	900	832	863	西和	66	28	38	23
囲護台2丁目	473	183	290	287	赤荻	243	119	124	71
囲護台3丁目	377	187	190	199	久住地区計	3,364	1,659	1,705	1,094
美郷台1丁目	321	158	163	187	芝	335	172	163	97
美郷台2丁目	859	428	431	317	大土	495	231	264	180
美郷台3丁目	1,477	767	710	657	小室	201	94	107	66
公津地区計	930	504	426	437	成泉	239	124	115	78
八代	22,149	11,260	10,889	9,178	大毛	159	79	80	43
船形	385	192	193	117	幡生	104	44	60	36
北須	413	199	214	135	飯谷	698	353	345	236
台賀	674	333	341	212	飯岡	380	187	193	128
下方	574	290	284	182	荒海	380	194	186	116
大袋	403	196	207	163	磯部	278	138	140	84
江弁	907	457	450	372	水掛	95	43	52	30
飯田	1,527	750	777	521	新泉	-	-	-	-
並木	3,808	1,864	1,944	1,662	豊住地区計	2,343	1,149	1,194	758
飯仲	5,442	2,862	2,580	2,360	北羽	796	380	416	241
宗吾1丁目	473	245	228	198	長沼	515	242	273	179
宗吾2丁目	109	54	55	39	南羽	391	201	190	136
宗吾3丁目	469	248	221	202	佐野	46	22	24	14
宗吾4丁目	689	341	348	283	竜台	320	163	157	104
公津の杜1丁目	851	423	428	279	安西	213	110	103	66
公津の杜2丁目	876	425	451	318	安南	9	5	4	3
公津の杜3丁目	932	484	448	398	北部	53	26	27	15
公津の杜4丁目	828	414	414	327					
公津の杜5丁目	1,734	946	788	951					
公津の杜6丁目	618	319	299	279					
	437	218	219	180					

口・世帯数

(平成18年3月31日)

大字名	合計	男	女	世帯数	大字名	合計	男	女	世帯数
遠山地区計	16,103	8,930	7,173	7,532	下総地区計	7,849	3,932	3,917	2,667
小菅	214	112	102	83	猿山	890	433	457	316
大山	92	43	49	20	大菅	113	55	58	36
馬場	49	27	22	15	滑川	511	254	257	170
久米	97	52	45	31	西大須賀	966	523	443	356
久野	262	147	115	109	四谷	5	3	2	3
山之作	166	92	74	72	名古屋	1,786	885	901	622
吉倉	399	209	190	145	高倉	85	41	44	31
東和田	963	502	461	411	成井	614	307	307	231
川栗	257	125	132	86	地蔵原新田	51	27	24	17
畑ヶ田	167	86	81	55	青山	201	107	94	62
大清水	444	229	215	162	倉水	169	81	88	55
三里塚	2,069	1,365	704	1,307	名木	530	272	258	188
本三里塚	2,408	1,392	1,016	1,142	冬父	27	15	12	7
本南三里塚	2,395	1,269	1,126	1,041	中里	80	38	42	21
東三里塚	137	67	70	50	七沢	128	59	69	40
駒井野	2	1	1	2	高岡	448	228	220	132
取井香	38	21	17	15	大和田	352	164	188	112
堀之内	147	71	76	70	小野	423	212	211	137
新駒井野	147	65	82	58	小野浮	196	91	105	59
長田	358	180	178	142	小野馬込	208	103	105	57
十余三	93	47	46	29	野平	66	34	32	15
天神峰	497	232	265	166		-	-	-	-
天東峰	4	1	3	3		-	-	-	-
古根	23	10	13	7	大栄地区計	12,447	6,394	6,053	4,019
木の根	-	-	-	-	伊能	1,175	569	606	328
天浪	1	1	-	1	奈土	441	223	218	112
三里塚ヶ丘	-	-	-	-	柴田	103	49	54	27
三里塚御料	974	595	379	637	堀籠	236	122	114	62
西三里塚	1,300	704	596	561	村田	208	103	105	57
御所の内	1,822	990	832	881	所	703	362	341	212
	578	295	283	231	桜南	755	402	353	323
ニュータウン計	33,268	16,074	17,194	14,020	馬敷	280	146	134	94
赤坂1丁目	-	-	-	-	横里	179	88	91	48
赤坂2丁目	-	-	-	-	横山	314	159	155	100
赤坂3丁目	-	-	-	-	浅間	-	-	-	-
吾妻1丁目	1,339	651	688	477	東ノ台	207	92	115	58
吾妻2丁目	2,567	1,308	1,259	1,123	大沼	131	67	64	33
吾妻3丁目	769	383	386	279	久井崎	254	132	122	77
加良部1丁目	3,013	1,397	1,616	1,439	稲荷山	696	370	326	260
加良部2丁目	1,561	757	804	682	中野	127	63	64	51
加良部3丁目	44	39	5	39	津富浦	441	229	212	137
加良部4丁目	1,575	797	778	718	松子	343	176	167	104
加良部5丁目	2,221	1,074	1,147	1,143	白作	207	106	101	56
加良部6丁目	388	205	183	145	吉岡	1,811	920	891	610
橋賀台1丁目	1,556	772	784	615	新田	565	309	256	220
橋賀台2丁目	1,153	530	623	409	一坪	461	218	243	140
橋賀台3丁目	2,031	1,047	984	962	前林	896	478	418	281
玉造1丁目	926	464	462	303	水の	196	99	97	65
玉造2丁目	886	421	465	295	川上	397	214	183	146
玉造3丁目	1,146	322	824	758	多良	627	327	300	202
玉造4丁目	1,016	493	523	367	大栄十	358	191	167	117
玉造5丁目	953	464	489	304	官余	336	180	156	99
玉造6丁目	1,349	668	681	428	一	-	-	-	-
玉造7丁目	1,496	687	809	648					
中台1丁目	2,489	1,225	1,264	820					
中台2丁目	815	378	437	279					
中台3丁目	1,373	736	637	812					
中台4丁目	1,395	639	756	548					
中台5丁目	-	-	-	-					
中台6丁目	1,207	617	590	427					

16 国勢調査

区分		年	(第1回)	(2)	(3)	(4)	(5)	(6)	(7)	(8)
		大正9	14	昭和5	10	15	22	25	30	
成田市計	世帯人口	5,850	5,921	6,569	6,465	6,080	8,785	8,696	8,648	
	男	28,415	29,621	34,054	33,529	30,857	44,068	44,724	44,969	
	女	13,834	14,459	16,505	16,422	15,010	21,025	21,521	21,740	
	人口増加率(%)	14,581	15,162	17,549	17,107	15,847	23,043	23,203	23,229	
			4.2	15.0	1.5	8.0	42.8	1.5	0.5	
地区別	成田	世帯人口	1,511	1,698	2,302	2,127	1,863	3,030	2,948	...
		男	7,157	8,227	11,025	10,600	8,862	13,550	13,765	...
		女	3,565	4,070	5,235	5,175	4,273	6,400	6,534	...
			3,592	4,157	5,790	5,425	4,589	7,150	7,231	...
	ニュータウン	世帯人口								
		男								
		女								
	公津	世帯人口	760	759	772	784	768	1,051	1,043	...
		男	3,895	4,066	4,173	4,126	4,087	5,445	5,492	...
		女	1,885	1,983	2,055	2,040	2,013	2,618	2,653	...
			2,010	2,083	2,118	2,086	2,074	2,827	2,839	...
	八生	世帯人口	730	729	727	742	732	908	913	...
		男	3,685	3,753	3,941	3,939	3,847	4,942	4,987	...
		女	1,777	1,818	1,912	1,917	1,891	2,361	2,405	...
			1,908	1,935	2,029	2,022	1,956	2,581	2,582	...
	中郷	世帯人口	423	405	395	407	401	484	471	...
		男	2,202	2,183	2,304	2,324	2,278	2,817	2,849	...
		女	1,033	1,060	1,121	1,129	1,101	1,319	1,347	...
			1,169	1,123	1,183	1,195	1,177	1,498	1,502	...
	久住	世帯人口	660	632	617	625	612	810	811	...
		男	3,223	3,223	3,494	3,390	3,227	4,469	4,504	...
		女	1,560	1,551	1,674	1,625	1,555	2,061	2,131	...
			1,663	1,672	1,820	1,765	1,672	2,408	2,373	...
豊住	世帯人口	657	607	581	589	599	689	693	...	
	男	3,071	2,988	3,089	3,163	3,004	3,791	3,791	...	
	女	1,462	1,417	1,501	1,542	1,446	1,771	1,789	...	
		1,609	1,571	1,588	1,621	1,558	2,020	2,002	...	
遠山	世帯人口	1,109	1,091	1,175	1,191	1,105	1,813	1,817	...	
	男	5,182	5,181	6,028	5,987	5,552	9,054	9,336	...	
	女	2,552	2,560	3,007	2,994	2,731	4,495	4,662	...	
		2,630	2,621	3,021	2,993	2,821	4,559	4,674	...	
下総町	世帯人口	1,217	1,190	1,182	1,191	1,182	1,508	1,466	1,425	
	男	5,955	5,986	6,176	6,337	6,456	8,384	8,104	7,956	
	女	3,969	3,853	3,785	
大栄町	世帯人口	1,455	1,448	1,499	1,570	1,581	1,955	2,010	2,006	
	男	7,743	7,723	8,442	8,968	9,371	11,551	11,954	11,993	
	女	5,584	5,802	5,759	
		5,967	6,152	6,234	

人口・世帯数

(9)	(10)	(11)	(12)	(13)	(14)	(15)	(16)	(17)	(18)
35	40	45	50	55	60	平成2	7	12	17
12,357	12,978	13,622	13,335	22,274	25,102	30,031	33,603	36,742	40,955
61,869	59,784	59,365	50,915	68,418	77,181	86,708	91,470	95,704	100,717
29,614	28,598	28,790	25,163	35,265	39,565	44,241	46,793	48,424	50,592
32,255	31,186	30,575	25,752	33,153	37,616	42,467	44,677	47,280	50,125
4.7	3.4	0.7	14.3	26.6	10.7	11.4	6.4	10.4	7.5
...	4,299	4,457	4,371	5,178	6,500	7,338	...
...	15,038	14,160	13,335	14,349	16,533	17,401	...
...	7,335	6,950	6,547	7,160	8,233	8,661	...
...	7,703	7,210	6,788	7,189	8,300	8,740	...
...	2,078	8,732	10,688	12,985	13,147	13,296	...
...	6,794	22,774	30,222	34,664	34,436	33,271	...
...	3,435	11,955	15,439	17,421	17,211	16,413	...
...	3,359	10,819	14,783	17,243	17,225	16,858	...
...	2,225	2,681	3,064	3,713	4,518	6,597	...
...	8,547	9,504	10,290	11,834	13,142	17,833	...
...	4,252	4,795	5,120	5,905	6,635	8,953	...
...	4,295	4,709	5,170	5,929	6,507	8,880	...
...	930	1,002	971	996	1,024	1,070	...
...	4,193	4,307	4,357	4,425	4,356	4,239	...
...	2,068	2,158	2,220	2,172	2,092	2,062	...
...	2,125	2,149	2,137	2,253	2,264	2,177	...
...	453	473	509	515	486	473	...
...	2,139	2,035	2,059	2,060	1,908	1,769	...
...	1,039	1,021	1,049	1,068	978	889	...
...	1,100	1,014	1,010	992	930	880	...
...	799	814	810	796	847	843	...
...	3,611	3,562	3,541	3,440	3,376	3,221	...
...	1,739	1,740	1,733	1,698	1,684	1,595	...
...	1,872	1,822	1,808	1,742	1,692	1,626	...
...	605	628	628	650	640	634	...
...	2,710	2,758	2,781	2,788	2,676	2,456	...
...	1,327	1,365	1,383	1,367	1,291	1,190	...
...	1,383	1,393	1,398	1,421	1,385	1,266	...
...	1,946	3,487	4,061	5,198	6,441	6,491	...
...	7,883	9,318	10,596	13,148	15,043	15,514	...
...	3,968	5,281	6,074	7,450	8,669	8,661	...
...	3,915	4,037	4,522	5,698	6,374	6,853	...
1,413	1,422	1,438	1,519	1,620	1,675	1,910	2,344	2,371	2,408
7,426	6,980	6,850	6,820	6,990	7,001	7,457	8,315	8,115	7,702
3,567	3,371	3,305	3,304	3,400	3,460	3,715	4,243	4,092	3,871
3,859	3,609	3,545	3,516	3,590	3,541	3,742	4,072	4,023	3,831
2,053	2,053	2,092	2,229	2,437	2,551	2,934	3,445	3,648	3,740
11,294	10,397	10,001	10,134	10,489	10,867	11,690	12,877	13,079	12,720
5,391	4,981	4,878	5,006	5,238	5,453	5,978	6,585	6,667	6,464
5,903	5,416	5,123	5,128	5,251	5,414	5,712	6,292	6,412	6,256

資料 国勢調査

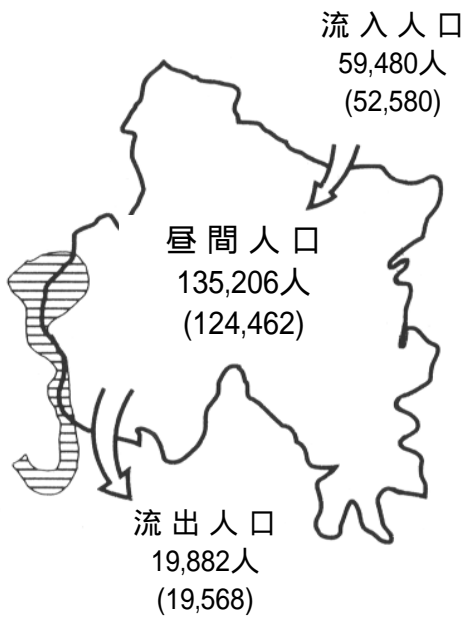
17 年 齡 (5 歲 階 級) 別 人 口

年 階級	昭和60	平成7	12	平成17年10月1日 (成田市)				17 (下総町)	17 (大栄町)
				計	男	女	構成比		
計	77,181	91,470	95,704	100,717	50,592	50,125	100.0	7,702	12,720
0 ~ 4	6,103	5,007	5,268	5,306	2,699	2,607	5.3	217	444
5 ~ 9	6,217	5,146	4,613	4,827	2,516	2,311	4.8	281	566
10 ~ 14	6,224	5,734	4,900	4,496	2,309	2,187	4.5	365	633
15 ~ 19	4,903	6,367	5,807	5,093	2,562	2,531	5.1	479	766
20 ~ 24	5,905	9,049	7,962	7,887	3,858	4,029	7.8	448	737
25 ~ 29	6,401	8,166	10,113	9,512	4,925	4,587	9.4	391	650
30 ~ 34	7,449	6,771	7,719	9,559	5,020	4,539	9.5	400	712
35 ~ 39	7,685	6,095	6,347	7,416	3,878	3,538	7.4	403	716
40 ~ 44	5,512	7,224	5,982	6,269	3,281	2,988	6.2	449	787
45 ~ 49	4,472	7,778	7,141	5,910	2,996	2,914	5.9	572	885
50 ~ 54	3,914	5,729	7,701	7,113	3,622	3,491	7.1	628	1,067
55 ~ 59	3,452	4,668	5,700	7,586	3,953	3,633	7.5	671	1,021
60 ~ 64	2,699	3,963	4,574	5,596	2,904	2,692	5.5	519	731
65 ~ 69	2,147	3,345	3,759	4,367	2,184	2,183	4.3	506	716
70 ~ 74	1,762	2,469	3,114	3,527	1,651	1,876	3.5	457	719
75 ~ 79	1,200	1,870	2,229	2,805	1,178	1,627	2.8	413	697
80 ~ 84	718	1,239	1,490	1,840	609	1,231	1.8	257	455
85 ~ 89	310	608	820	1,079	328	751	1.1	170	266
90 ~	82	222	369	529	119	410	0.5	72	152
年齢不詳	26	20	96					4	

資料 国勢調査

18 昼間人口

成田市



()内は平成7年10月1日

(1) 流入地別上位

平成7年	
1	富里町 6,514
2	佐倉市 4,608
3	千葉市 3,502
4	東京都特別区部 3,237
5	栄町 2,555
6	佐原市 2,491
7	八千代市 1,974
8	酒々井町 1,944
9	多古町 1,551
10	大栄町 1,168
13	下総町 1,168

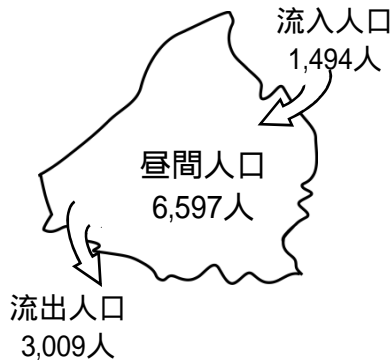
平成12年	
1	富里町 7,586
2	佐倉市 5,360
3	東京都特別区部 3,789
4	千葉市 3,759
5	栄町 3,256
6	佐原市 2,590
7	八千代市 2,346
8	酒々井町 2,170
9	八街市 2,027
10	大栄町 1,525
13	下総町 1,262

(2) 流出地別上位

平成7年	
1	東京都特別区部 3,671
2	千葉市 2,989
3	富里町 1,998
4	佐倉市 1,906
5	船橋市 719
6	八千代市 675
7	習志野市 597
8	佐原市 526
9	酒々井町 482
10	大栄町 442
20	下総町 192

平成12年	
1	東京都特別区部 3,481
2	千葉市 2,753
3	富里町 2,071
4	佐倉市 2,004
5	船橋市 701
6	八千代市 656
7	芝山町 572
8	大栄町 568
9	酒々井町 542
10	栄町 509
20	下総町 210

下総町



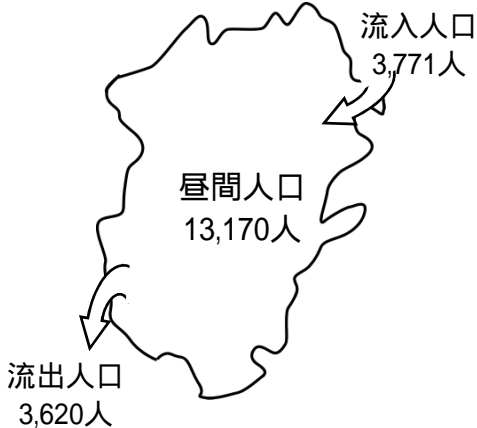
(1) 流入地別上位

平成12年	
1	佐原市 295
2	成田市 210
3	神崎町 141
4	大栄町 109
5	河内町 76
6	小見川町 73
7	富里町 56
8	東町 43
9	栄町 38
10	佐倉市 36

(2) 流出地別上位

平成12年	
1	成田市 1,262
2	千葉市 223
3	佐原市 191
4	大栄町 156
5	東京都特別区部 148
6	富里町 115
7	佐倉市 104
8	神崎町 91
9	栄町 64
10	船橋市 46

大栄町



(1) 流入地別上位

平成12年	
1	佐原市 768
2	成田市 568
3	多古町 230
4	富里町 211
5	小見川町 162
6	下総町 156
7	神崎町 151
8	千葉市 91
9	栗源町 91
10	山田町 74

(2) 流出地別上位

平成12年	
1	成田市 1,525
2	佐原市 439
3	多古町 209
4	千葉市 189
5	富里町 155
6	東京都特別区部 135
7	佐倉市 129
8	下総町 109
9	神崎町 82
10	芝山町 51

(注) 平成12年10月1日。
昼間人口には年齢不詳は含まれない。

資料 国勢調査

19 県内各市の人口

区分 市名	人 口 (国 勢 調 査) (人)					平成18年4月1日					
	昭和55	60	平成2	7	12	順 位	人 口 (人)	順 位	面 積 (km ²)	順 位	人口密度 1 km ² 当 り人口
千葉市	746,430	788,930	829,455	856,878	887,164	1	926,729	3	272.08	9	3,406.1
銚子市	89,416	87,883	85,138	82,180	78,697	22	74,351	23	83.91	20	886.1
市川市	364,244	397,822	436,596	440,555	448,642	4	465,696	26	* 57.46	2	8,104.7
船橋市	479,439	506,966	533,270	540,817	550,074	2	572,763	22	* 85.72	5	6,681.8
館山市	56,257	56,035	54,575	52,880	51,412	30	50,257	14	110.21	27	456.0
木更津市	110,711	120,201	123,433	123,499	122,768	14	121,827	11	138.71	21	878.3
松戸市	400,863	427,473	456,210	461,503	464,841	3	472,498	25	61.33	3	7,704.2
野田市	93,958	105,937	114,475	119,790	119,922	12	151,520	16	103.54	15	1,463.4
茂原市	71,521	76,929	83,437	91,664	93,779	17	92,858	18	100.01	19	928.5
成田市	68,418	77,181	86,708	91,470	95,704	15	121,492	6	213.84	25	568.1
佐倉市	101,180	121,213	144,688	162,624	170,934	8	171,305	15	103.59	13	1,653.7
東金市	35,603	38,513	45,179	54,520	59,605	24	61,430	21	89.34	23	687.6
旭市	35,721	37,522	38,906	40,486	40,963	23	70,551	12	129.91	26	543.1
習志野市	125,155	136,365	151,471	152,887	154,036	9	158,660	35	20.99	4	7,558.8
柏市	239,198	273,128	305,058	317,750	327,851	5	381,334	13	114.90	10	3,318.8
勝浦市	25,462	25,159	25,334	24,328	23,235	36	21,710	20	* 94.20	34	230.5
市原市	216,394	237,617	257,716	277,061	278,218	6	279,617	1	368.20	22	759.4
流山市	106,635	124,682	140,059	146,245	150,527	11	153,662	32	35.28	7	4,355.5
八千代市	134,479	142,184	148,615	154,509	168,848	7	181,206	29	51.27	8	3,534.3
我孫子市	101,061	111,659	120,628	124,257	127,733	13	131,130	30	43.19	11	3,036.1
鴨川市	31,680	31,802	31,226	31,111	29,981	35	36,255	8	191.30	36	189.5
鎌ヶ谷市	76,157	85,705	95,052	99,694	102,573	16	103,095	34	21.11	6	4,883.7
君津市	77,286	84,310	89,242	93,216	92,076	18	90,253	2	318.83	31	283.1
富津市	56,102	56,777	54,876	54,273	52,839	31	49,882	7	205.35	33	242.9
浦安市		93,756	115,675	123,654	132,984	10	156,179	36	* 17.29	1	9,032.9
四街道市		67,008	72,157	79,495	82,552	20	85,122	33	34.70	12	2,453.1
袖ヶ浦市				57,575	58,593	26	59,121	19	94.92	24	622.9
八街市				65,218	72,595	21	75,723	24	74.87	17	1,011.4
印西市					60,468	25	60,021	28	53.51	16	1,121.7
白井市						28	53,431	31	35.41	14	1,508.9
富里市						29	51,434	27	53.91	18	954.1
南房総市						32	44,323	5	230.22	35	192.5
匝瑳市						34	41,901	17	101.78	28	411.7
香取市						19	86,827	4	262.31	30	331.0
山武市						27	58,673	10	146.38	29	400.8
いすみ市						33	42,082	9	157.50	32	267.2

(注) 平成18年4月1日の人口は、毎月常住人口

資料 国勢調査、国土交通省国土地理院

面積の「*」は境界未定地であるため、推計値を掲載した。

20 国籍別外国人登録者数

(各年3月31日)

年	昭和40	50	60	平成2	12	13	14	15	16	17	18
総数	169	149	286	508	2,078	2,177	2,386	2,363	2,479	2,466	2,877
アルゼンチン				1	4	5	5	4	4	3	1
オーストリア				4	2	2	11	2	2	2	2
オーストラリア			1	10	6	6	2	12	11	15	18
バングラデシュ				1	7	7	7	9	7	8	8
ベトナム			3	3			1	1	1	1	1
ブラジル			3	9	319	315	343	281	235	203	181
ミャンマー				2							1
カンボジア			5	6	20	21	19	24	18	16	17
中国	23	8	30	37	173	201	237	274	332	337	470
マレーシア			1	4							1
インドネシア			1	2							
フィリピン			4	1	1	1	1	1	1	1	1
フランス				3	5	4	2	3	2	4	4
ドイツ				10	3	3	2	4	4	6	5
ギリシャ							2	1	1		
インドネシア			1	3	10	13	13	11	11	14	16
イタリア				3	5	5	5	6	10	16	25
アメリカ			1			1	1			1	3
イギリス			8	21	14	15	20	23	18	18	23
インドネシア				1	1	1	1	1	1	1	1
韓国	146	129	168	209	288	292	310	323	328	327	345
韓国			4					2	3	4	2
マレーシア			9	5	5	8	8	8	8	10	13
メキシコ					135	143	145	135	122	109	106
ニュージーランド			4	5	4	3	4	5	9	10	11
パキスタン			1	4	14	12	16	18	14	12	12
ペルー				24	413	442	498	514	521	515	532
フィリピン			16	71	223	250	309	279	365	366	420
シンガポール			1		4	1	1	2	1	6	6
ソヴェト連邦				1							
スウェーデン				2	96	91	77	68	68	73	110
スイス			3	3	3	3	3	4	3	3	3
英国		1	2	14	15	16	22	24	18	23	21
米国		1	21	58	60	55	57	52	57	57	51
コロンビア					11	10	10	12	12	11	17
オランダ					37	31	28	27	22	20	20
オーストラリア					2	1	1	1	2	2	3
ヴェトナム					5		4	5	9	16	21
フィジー					1		1	1	1	1	2
イスラエル											
エキュアド					2	2	2	2	1	1	
モントネゴ						2	11	16	16	13	46
スウェーデン					1					1	1
トルコ					3	3	3	3	2	3	6
ロシア					3	4	4	4	9	8	7
パチマ					4	4	4	1	2		
カメルーン								1	1	1	2
エチオピア					2	1	1	1	1	1	2
ネパール					3	3	2	2	2	1	1
グватマラ					2	2	1	3	3	2	2
ボリビア					1						
ボスニア					1	1					
ナイジェリア					5	5	3	2	2	1	1
インドネシア					1	1	2	2	2	1	3
ウガンダ						2	3	3	4	4	4
ウルグエ						1					1
ノルウェー									1	1	1
ジャマイカ									1	1	1
リトアニア									1		
ケニア									2	1	
ドミニカ共和国									1	3	3
キューバ										1	1
タンザニア											1
ウクライナ											1
無国籍		10	2	2	10	10	10	7	6	6	5

(注) 国籍名は外国人登録事務取扱要領における略称。

資料 市民課

2.1 産業(大分類)別常住地・従業地就業人口 (15歳以上)

(平成12年10月1日)

産業別	区分	常住地による就業者数						従業地による就業者数					
		総数	自市で従業			他市区町村で従業			総数	自市で 常住 (再掲)	他市区町村で常住		
			自宅	自宅外		県内	県外	県内			県外		
成田市計	50,198	33,919	4,647	29,272	16,279	12,800	3,479	89,646	33,919	55,727	46,603	9,124	
農業	1,734	1,639	1,435	204	95	93	2	1,738	1,639	99	83	16	
林業	2				2	2		3		3		3	
漁業	10	8	1	7	2	2		14	8	6	4	2	
鉱業	21	5		5	16	14	2	10	5	5	5		
建設業	3,013	1,767	443	1,324	1,246	963	283	4,136	1,767	2,369	2,021	348	
製造業	4,921	2,252	284	1,968	2,669	2,166	503	5,984	2,252	3,732	3,301	431	
電気・ガス・熱供給・水道業	272	75		75	197	177	20	385	75	310	296	14	
運輸・通信業	8,029	6,115	73	6,042	1,914	1,396	518	27,814	6,115	21,699	15,482	6,217	
卸売・小売業, 飲食店	11,567	8,358	1,247	7,111	3,209	2,502	707	18,051	8,358	9,693	9,091	602	
金融・保険業	1,128	516	41	475	612	487	125	1,755	516	1,239	1,149	90	
不動産業	463	283	101	182	180	125	55	562	283	279	242	37	
サービス業	14,639	9,900	965	8,935	4,739	3,736	1,003	23,591	9,900	13,691	12,546	1,145	
公務	3,394	2,180	3	2,177	1,214	1,007	207	4,264	2,180	2,084	1,932	152	
分類不能の産業	1,005	821	54	767	184	130	54	1,339	821	518	451	67	
下総町計	4,166	1,532	827	705	2,634	2,350	284	2,659	1,532	1,127	933	194	
大栄町計	6,983	3,900	2,238	1,662	3,083	2,873	210	7,277	3,900	3,377	3,065	312	

(注) 常住地による就業者数とは、成田市(下総町,大栄町)民の就業者数である。

資料 国勢調査

(注) 従業地による就業者数とは、成田市(下総町,大栄町)に勤務する就業者数である。

2.2 産業(大分類)別就業人口(15歳以上)

(各年10月1日)

産業別	年・区分	昭和60		平成7		12(成田市)		(下総町)		(大栄町)	
		人口	構成比(%)	人口	構成比(%)	人口	構成比(%)	人口	構成比(%)	人口	構成比(%)
総数		37,742	100.00	48,117	100.00	50,198	100.00	4,166	100.00	6,983	100.00
第1次産業		3,488	9.24	2,104	4.37	1,746	3.48	470	11.28	1,816	26.01
農業		3,476	9.21	2,094	4.35	1,734	3.45	469	11.26	1,812	25.95
林業		2	0.01	3	0.01	2	0.00	1	0.02	3	0.04
漁業		10	0.03	7	0.01	10	0.02	0	0.00	1	0.01
第2次産業		6,926	18.35	8,035	16.70	7,955	15.85	1,081	25.95	1,517	21.72
鉱業		11	0.03	13	0.03	21	0.04	4	0.10	25	0.36
建設業		2,378	6.30	3,163	6.57	3,013	6.00	389	9.34	732	10.48
製造業		4,537	12.02	4,859	10.10	4,921	9.80	688	16.51	760	10.88
第3次産業		27,260	72.23	37,423	77.78	39,492	78.67	2,613	62.72	3,483	49.88
電気・ガス・熱供給・水道業		214	0.57	261	0.54	272	0.54	15	0.36	12	0.17
運輸・通信業		5,312	14.07	7,463	15.51	8,029	15.99	484	11.62	658	9.42
卸売・小売業, 飲食店		8,323	22.05	10,917	22.69	11,567	23.04	774	18.58	1,121	16.05
金融・保険業		855	2.27	1,224	2.54	1,128	2.25	64	1.54	78	1.12
不動産業		303	0.80	434	0.90	463	0.92	21	0.50	30	0.43
サービス業		8,830	23.40	13,601	28.27	14,639	29.16	1,084	26.02	1,389	19.89
公務		3,423	9.07	3,523	7.32	3,394	6.76	171	4.10	195	2.79
分類不能		68	0.18	555	1.15	1,005	2.00	2	0.05	167	2.39

資料 国勢調査

23 労働力状態男女別人口(15歳以上)

(各年10月1日)

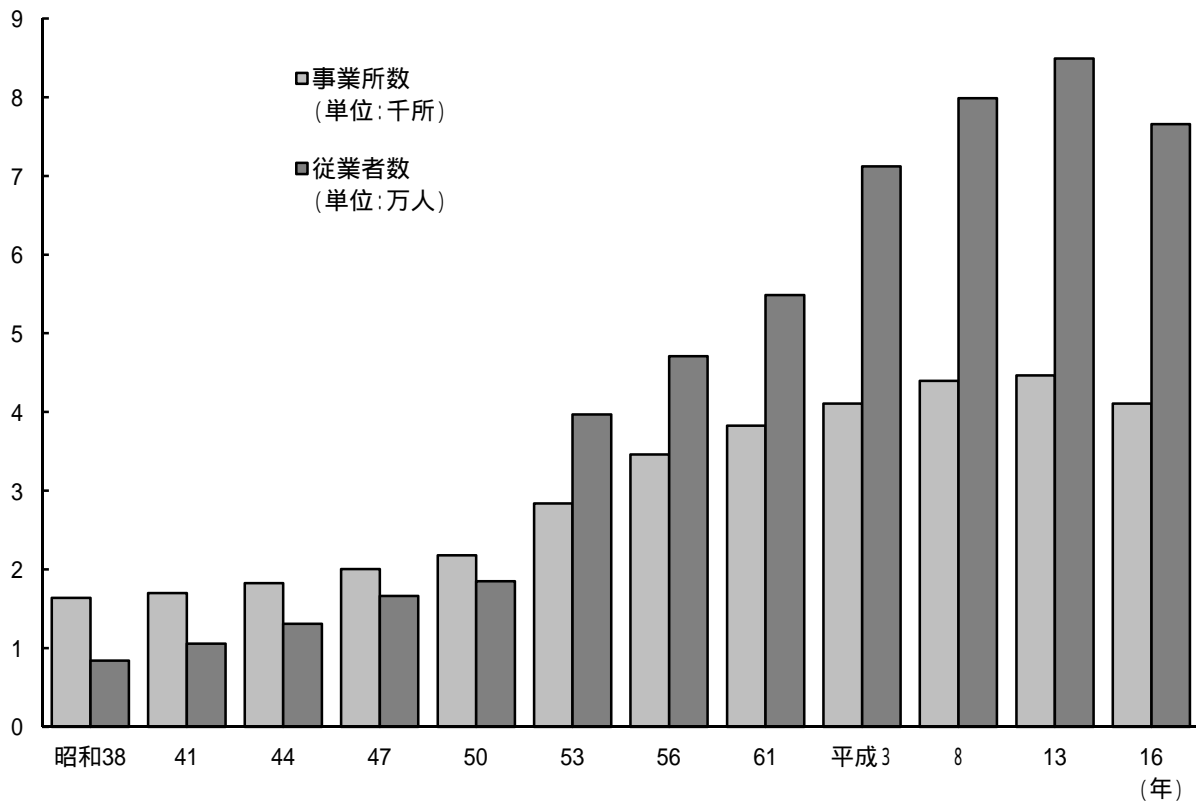
年	区分 男 女	総数	労働力人口							非労働力人口
				就業者					完全失業者	
				主に仕	家事のほ	家の仕事	通学のかたわら	仕事を休んだ		
昭和60	計	58,611	38,706	37,742	32,618	4,684	143	297	964	19,722
	男	30,105	25,384	24,729	24,358	93	85	193	655	4,588
	女	28,506	13,322	13,013	8,260	4,591	58	104	309	15,134
平成7	計	75,563	49,848	48,117	41,143	6,072	415	487	1,731	25,193
	男	38,633	31,506	30,419	29,765	194	207	253	1,087	6,758
	女	36,930	18,342	17,698	11,378	5,878	208	234	644	18,435
平成12 (成田市)	計	80,827	52,167	50,198	43,194	5,705	632	667	1,969	26,923
	男	40,768	31,795	30,602	29,626	273	326	377	1,193	7,746
	女	40,059	20,372	19,596	13,568	5,432	306	290	776	19,177
(下総町)	計	6,987	4,331	4,166	3,587	503	20	56	165	2,637
	男	3,498	2,599	2,487	2,389	54	12	32	112	885
	女	3,489	1,732	1,679	1,198	449	8	24	53	1,752
(大栄町)	計	11,141	7,196	6,983	5,918	919	53	93	213	3,791
	男	5,678	4,172	4,017	3,852	76	34	55	155	1,417
	女	5,463	3,024	2,966	2,066	843	19	38	58	2,374

(注) 総数には、労働力状態不詳を含む。

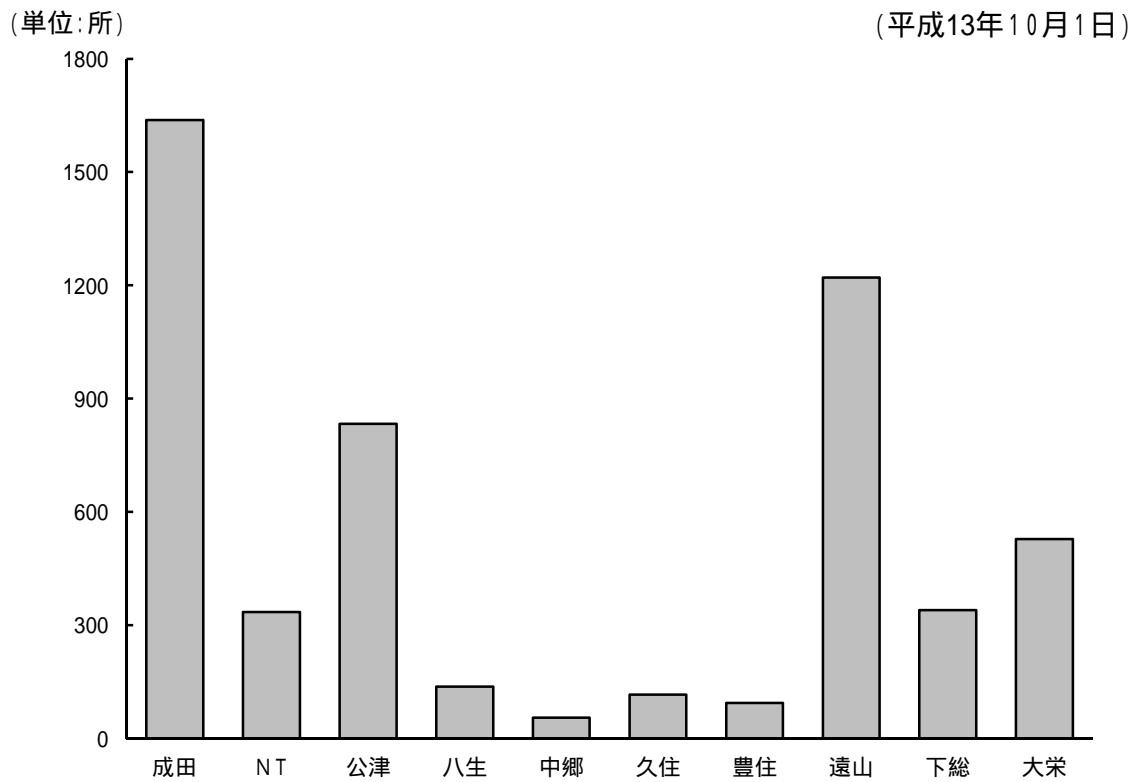
資料 国勢調査

事業所

7表 事業所数と従業者数



8表 地区別事業所数



24 産業別事業所数及び従業者数

区分 年月日	総 数		第 1 次 産 業		第 2 次 産 業		第 3 次 産 業		公 務	
	事業所数	従業者数	事業所数	従業者数	事業所数	従業者数	事業所数	従業者数	事業所数	従業者数
昭和										
38. 7. 1	1,639	8,412	4	29	263	1,824	1,372	6,559
41. 7. 1	1,699	10,585	10	220	284	2,443	1,405	7,922
44. 7. 1	1,825	13,081	17	210	282	3,698	1,526	9,173
47. 9. 1	1,990	16,001	18	151	305	3,744	1,667	12,106	16	645
50. 5. 15	2,156	17,669	21	178	304	4,062	1,831	13,429	23	819
53. 6. 15	2,814	37,122	21	214	345	4,319	2,448	32,589	26	2,583
56. 7. 1	3,435	45,047	22	154	452	5,810	2,961	39,083	27	2,042
61. 7. 1	3,796	51,270	20	181	476	6,987	3,300	44,102	29	3,581
平成										
3. 7. 1	4,077	67,546	14	190	523	8,636	3,540	58,720	31	3,678
8. 10. 1	4,361	75,802	16	125	530	8,880	3,815	66,797	34	4,083
13. 10. 1	4,429	80,654	12	150	509	7,913	3,908	72,591	36	4,270
16. 6. 1										
(旧成田市)	4,106	76,577	13	175	438	6,541	3,655	69,861
(旧下総町)	356	2,372	5	65	121	905	230	1,402
(旧大栄町)	498	6,124	5	97	141	1,766	352	4,261

(注) 昭和38年～44年及び平成16年は、結果に公務を含まない。

資料 事業所・企業統計調査

2.5 産業(中分類)別事業所数及び従業者数(公務を除く)

(平成16年6月1日)

産業中分類		事業所数			従業者数		
		旧成田市	旧下総町	旧大栄町	旧成田市	旧下総町	旧大栄町
総数		4,106	356	498	76,577	2,372	6,124
第一次産業	農業	13	5	5	175	65	97
	林業	-	-	-	-	-	-
	漁業	-	-	-	-	-	-
	漁業 水産養殖業	-	-	-	-	-	-
		438	121	141	6,541	905	1,766
第二次産業	鉱業	1	2	6	8	6	81
	建設業	291	83	86	2,540	329	501
	総合工事業 職別工事業(設備工事業を除く)	150	42	40	1,528	221	317
	設備工事業	80	28	37	385	83	138
	設	61	13	9	627	25	46
	製造業	146	36	49	3,993	570	1,184
	食品製造業	35	10	8	656	241	247
	飲料・たばこ・飼料製造業	4	-	-	58	-	-
	繊維工業	1	-	-	8	-	-
	衣服・その他の繊維製品製造業	4	-	1	25	-	13
	木材・木製品製造業(家具を除く)	2	-	2	7	-	12
	家具・装備品製造業	10	-	-	31	-	-
	パルプ・紙・紙加工品製造業	2	-	1	69	-	41
	印刷・同関連業	10	1	-	57	14	-
化学工業	7	1	4	709	9	249	
石油製品・石炭製品製造業	1	1	1	11	9	8	
プラスチック製品製造業	5	2	2	159	67	19	
ゴム製品製造業	7	1	2	191	25	5	
なめし革・同製品・毛皮製造業	2	-	-	3	-	-	
窯業・土石製品製造業	7	4	1	72	46	3	
鉄鋼製造業	1	1	4	10	17	138	
非金属製品製造業	2	2	-	51	22	-	
金属製品製造業	11	6	11	130	54	280	
一般機械器具製造業	6	3	8	648	43	128	
電気機械器具製造業	2	-	1	47	-	15	
情報通信機械器具製造業	3	-	-	16	-	-	
電子部品・デバイス製造業	1	1	-	744	5	-	
輸送用機械器具製造業	7	-	-	210	-	-	
精密機械器具製造業	2	1	2	20	1	25	
その他の製造業	14	2	1	61	17	1	
		3,655	230	352	69,861	1,402	4,261
第三次産業	電気・ガス・熱供給・水道業	5	-	-	396	-	-
	電気業	2	-	-	364	-	-
	ガス業	1	-	-	20	-	-
	熱供給業	2	-	-	12	-	-
	水道業	-	-	-	-	-	-
	情報通信業	37	-	1	262	-	11
	通信業	13	-	-	98	-	-
放送業	1	-	-	27	-	-	
情報サービス業	6	-	-	52	-	-	
インターネット附随サービス業	-	-	-	-	-	-	
映像・音声・文字情報制作業	17	-	1	85	-	11	

2.5 産業(中分類)別事業所数及び従業者数(公務を除く)

(平成16年6月1日)

産業中分類		事業所数			従業者数		
		旧成田市	旧下総町	旧大栄町	旧成田市	旧下総町	旧大栄町
第 三 次 産 業	運 輸 業	268	18	38	24,974	157	1,495
	鉄道	13	-	-	402	-	-
	道路旅客運送業	24	1	5	1,430	9	352
	道路貨物運送業	37	16	20	746	145	473
	水路運送業	-	-	-	-	-	-
	航空運輸業	64	-	-	11,468	-	-
	倉庫業	9	-	6	636	-	49
	運輸に附帯するサービス業	121	1	7	10,292	3	621
	卸 売 ・ 小 売 業	1,301	75	130	13,729	283	871
	各種商品卸売業	-	-	-	-	-	-
	繊維・衣服等卸売業	2	-	-	9	-	-
	飲食料品卸売業	124	5	17	1,420	18	188
	建築材料、鉱物・金属材料等卸売業	29	2	22	138	3	120
	機械器具卸売業	33	1	6	210	3	41
	その他の卸売業	47	3	7	474	8	106
	各種商品小売業	10	-	-	1,365	-	-
	織物・衣服・身の回り品小売業	167	5	1	869	11	6
	飲食料品小売業	343	34	33	5,105	143	229
	自動車・自転車小売業	55	3	7	512	3	26
	家具・じゅう器・機械器具小売業	64	6	9	462	14	17
	その他の小売業	427	16	28	3,165	80	138
	金 融 ・ 保 険 業	75	4	3	2,060	18	12
	銀行業	13	1	-	275	1	-
	協同組織金融業	6	1	1	94	10	9
	郵便貯金取扱機関、政府関係金融機関	-	-	-	-	-	-
	貸金業、投資業等非預金信用機関	14	-	-	95	-	-
	証券業、商品先物取引業	2	-	-	20	-	-
	補助的金融業、金融附帯業	3	-	-	42	-	-
	保険業(保険媒介代理業等を含む)	37	2	2	1,534	7	3
	不 動 産 業	200	15	20	950	20	66
	不動産取引業	41	2	7	182	4	20
	不動産賃貸業・管理業	159	13	13	768	16	46
	飲 食 店 ， 宿 泊 業	697	21	50	8,253	111	195
一般飲食店	460	13	23	4,666	58	77	
遊興飲食店	183	8	18	947	53	46	
宿泊業	54	-	9	2,640	-	72	
医 療 ， 福 祉	177	13	18	2,883	134	389	
医療業	149	9	14	2,203	47	296	
保健衛生業	3	-	-	23	-	-	
社会保険・社会福祉・介護事業	25	4	4	657	87	93	
教 育 ， 学 習 支 援 業	113	8	2	1,031	21	69	
学校教育業	17	-	1	346	-	66	
その他の教育、学習支援業	96	8	1	685	21	3	
複 合 サ ー ビ ス 事 業	10	3	4	145	21	29	
郵便局(別掲を除く)	-	-	-	-	-	-	
協同組合(他に分類されないもの)	10	3	4	145	21	29	
サービス業(他に分類されないもの)	772	73	86	15,178	637	1,124	
専門サービス業	105	4	6	692	13	18	
学術・開発研究機関	3	1	-	57	5	-	
洗濯・理容・美容・浴場業	269	27	34	1,473	57	188	
その他の生活関連サービス業	85	4	3	777	13	8	
娯楽業	43	2	4	993	132	202	
廃棄物処理業	20	1	-	466	1	-	
自動車整備業	50	11	15	310	29	54	
機械等修理業(別掲を除く)	32	2	4	1,783	19	237	
物品賃貸業	35	2	3	256	5	21	
広告業	5	-	-	39	-	-	
その他の事業サービス業	76	7	7	7,731	327	365	
政治・経済・文化団体	16	1	1	109	5	6	
宗教	29	11	9	387	31	25	
その他のサービス業	4	-	-	105	-	-	

資料 事業所・企業統計調査

26 大字別・産業別事業所数(公務を除く)

(平成13年10月1日)

区分 大字名	総数		第1次産業	第2次産業			第3次産業							
	事業所	従業者	農林漁業	鉱業	建設業	製造業	熱供給・水道業	電気・ガス・熱供給・水道業	運輸・通信業	飲食・小売業	金融・保険業	不動産業	サービス業	
成田市計 (旧下総, 大栄町を含まない)	4,429	80,654	12	509	1	329	179	3,908	10	322	2,086	80	163	1,247
成田地区	1,638	18,255	2	126	1	78	47	1,510	2	40	890	54	74	450
成田町	77	596	-	-	-	-	-	77	-	-	61	-	1	15
東本町	49	205	-	5	-	2	3	44	-	-	27	-	1	16
幸町	134	2,941	-	10	-	6	4	124	-	5	69	6	5	39
上花馬	29	201	-	1	-	-	1	28	-	-	24	-	-	4
花馬	29	178	-	-	-	-	-	29	-	1	23	-	-	5
新南	73	433	-	8	-	5	3	65	-	1	42	-	2	20
土	90	1,013	-	2	-	1	1	88	-	-	65	1	4	18
寺郷	455	5,420	1	18	-	9	9	436	2	18	232	40	19	125
不	24	223	-	3	-	2	1	21	-	1	6	1	1	12
動	12	37	-	1	-	1	-	11	-	1	2	-	2	6
護	15	483	-	4	-	2	2	11	-	1	2	-	-	8
台	232	2,738	-	15	1	11	3	217	-	3	166	2	8	38
目	91	937	-	23	-	18	5	68	-	-	43	-	1	24
1	90	662	-	10	-	5	5	80	-	4	28	-	14	34
2	79	462	-	10	-	6	4	69	-	1	36	2	8	22
3	23	106	1	5	-	4	1	17	-	1	4	-	5	7
美	7	66	-	1	-	-	1	6	-	-	1	-	-	5
美	33	319	-	2	-	2	-	31	-	2	9	1	2	17
美	12	414	-	1	-	1	-	11	-	-	5	-	-	6
美	36	423	-	4	-	3	1	32	-	1	21	-	-	10
美	20	187	-	1	-	-	1	19	-	-	10	1	1	7
美	28	211	-	2	-	-	2	26	-	-	14	-	-	12
公津地区	833	8,344	2	80	-	61	19	751	2	12	490	5	36	206
八船	7	57	-	2	-	2	-	5	-	-	2	-	-	3
北	14	95	-	-	-	-	-	14	-	-	9	-	-	5
下	19	105	1	6	-	5	1	12	-	1	8	-	-	3
大	11	75	-	2	-	2	-	9	-	1	4	-	-	4
江	12	113	-	4	-	4	-	8	-	-	4	-	-	4
飯	19	302	-	5	-	4	1	14	-	-	8	-	-	6
並	30	178	-	2	-	1	1	28	-	-	17	-	-	11
宗	165	2,244	-	11	-	4	7	154	-	-	98	2	6	48
宗	170	1,781	-	24	-	21	3	146	2	3	80	1	20	40
宗	147	1,208	-	4	-	3	1	143	-	3	122	1	3	14
公津の杜1	7	43	-	1	-	-	1	6	-	-	4	-	-	2
公津の杜2	16	67	-	3	-	3	-	13	-	-	6	-	-	7
公津の杜3	33	115	-	4	-	3	1	29	-	1	17	-	1	10
公津の杜4	1	X	-	-	-	-	-	1	-	-	-	-	-	1
公津の杜5	35	275	-	3	-	2	1	32	-	1	15	-	2	14
公津の杜6	30	301	-	4	-	4	-	26	-	-	13	-	1	12
公津の杜7	41	402	1	5	-	3	2	35	-	-	23	-	1	11
公津の杜8	74	967	-	-	-	-	-	74	-	2	59	1	2	10
公津の杜9	2	X	-	-	-	-	-	2	-	-	1	-	-	1
公津の杜10	-	-	-	-	-	-	-	-	-	-	-	-	-	-

(注) 大字名は平成13年10月1日現在のもの。

資料 事業所・企業統計調査

2.6 大字別・産業別事業所数(続き)

(平成13年10月1日)

大字名	区分	総数		第1次産業	第2次産業			第3次産業								
		事業所	従業者	農林漁業	鉱業	建設業	製造業	熱供給・水道業	電気・ガス・熱供給・水道業	運輸・通信業	飲食・小売業	金融・保険業	不動産業	サービス業		
八松大上下宝押山米	生地	区	137	1,153	1	42	-	27	15	94	1	4	46	-	-	43
		区	35	270	-	10	-	9	1	25	-	1	13	-	-	11
		区	24	71	-	7	-	2	5	17	-	-	9	-	-	8
		福	2	X	-	-	-	-	-	2	-	-	2	-	-	-
		福	10	X	-	4	-	3	1	6	-	2	1	-	-	3
		田	20	110	-	7	-	2	5	13	-	-	6	-	-	7
		田	36	520	1	10	-	7	3	25	-	1	14	-	-	10
中野東関和下新芦東西赤	郷地	区	55	534	-	18	-	11	7	37	-	3	18	-	-	16
		毛	10	37	-	3	-	1	2	7	-	-	7	-	-	-
		金	5	24	-	1	-	1	-	4	-	-	1	-	-	3
		金	2	X	-	1	-	1	-	1	-	-	1	-	-	-
		山	-	-	-	-	-	-	-	-	-	-	-	-	-	-
		妻	4	X	-	2	-	2	-	2	-	1	-	-	-	1
		田	8	18	-	3	-	1	2	5	-	-	4	-	-	1
久住芝	住地	区	116	3,268	-	48	-	23	25	68	-	4	27	-	-	37
		室	9	41	-	4	-	3	1	5	-	-	4	-	-	1
		室	10	143	-	3	-	2	1	7	-	1	1	-	-	5
		泉	5	34	-	2	-	1	1	3	-	-	1	-	-	2
		毛	12	114	-	3	-	3	-	9	-	-	1	-	-	8
		生	3	11	-	2	-	2	-	1	-	-	1	-	-	-
		谷	3	6	-	1	-	1	-	2	-	-	1	-	-	1
大土小成大幡飯荒磯水新	住地	室	15	128	-	5	-	3	2	10	-	-	3	-	-	7
		谷	19	96	-	4	-	4	-	15	-	1	9	-	-	5
		岡	8	61	-	3	-	3	-	5	-	-	2	-	-	3
		海	2	X	-	1	-	-	1	1	-	-	-	-	-	1
		部	1	X	-	1	-	1	-	-	-	-	-	-	-	-
		掛	1	X	-	1	-	1	-	-	-	-	-	-	-	-
		泉	29	2,575	-	19	-	-	19	10	-	2	4	-	-	4
豊北長南佐竜安南北	住地	区	94	1,773	1	36	-	18	18	57	-	1	35	-	-	21
		鳥	34	158	-	9	-	5	4	25	-	1	13	-	-	11
		沼	18	246	-	8	-	6	2	10	-	-	5	-	-	5
		野	23	1,262	1	11	-	3	8	11	-	-	7	-	-	4
		台	-	-	-	-	-	-	-	-	-	-	-	-	-	-
		西	13	87	-	5	-	2	3	8	-	-	7	-	-	1
		部	3	12	-	2	-	1	1	1	-	-	1	-	-	-
遠小大馬久久山吉	山地	区	1,221	43,332	6	142	-	94	48	1,073	-	252	444	15	41	321
		菅	21	999	-	-	-	-	-	21	-	2	6	-	-	13
		山	12	1,059	-	-	-	-	-	12	-	1	4	-	-	7
		場	8	116	-	1	-	1	-	7	-	1	2	-	-	4
		米	2	X	1	1	-	1	-	-	-	-	-	-	-	-
		野	5	14	-	1	-	-	1	4	-	-	1	-	2	1
		作	19	165	-	5	-	3	2	14	-	-	8	-	-	6
倉	21	303	-	2	-	1	1	19	-	2	8	-	1	8		

2.6 大字別・産業別事業所数(続き)

(平成13年10月1日)

大字名	区分		総数		第1次産業	第2次産業			第3次産業						
	事 業 所	従 業 者	農 林 漁 業	農 林 漁 業	製 造 業	建 設 業	鉦 業	熱 電 気 ・ ガ ス ・ 水 道 業	運 輸 ・ 通 信 業	飲 食 ・ 小 売 業 ・ 店	金 融 ・ 保 険 業	不 動 産 業	サ ー ビ ス 業		
														業	者
東川和	田	59	468	-	14	-	10	4	45	-	3	14	1	7	20
川畑ヶ	栗	10	182	-	1	-	1	-	9	-	-	5	-	-	4
大ヶ	田	4	43	1	2	-	1	1	1	-	-	-	-	-	1
三清	水	53	993	-	8	-	5	3	45	-	8	23	-	2	12
本里	塚	245	7,681	-	24	-	18	6	221	-	38	113	9	4	57
本三	城	104	1,084	-	27	-	16	11	77	-	10	30	-	16	21
本南	塚	37	215	-	4	-	2	2	33	-	1	22	-	4	6
東三	塚	11	50	1	4	-	2	2	6	-	-	3	-	-	3
南三	野	4	90	-	2	-	2	-	2	-	-	-	-	-	2
駒井	香	100	5,109	-	4	-	2	2	96	-	76	7	-	-	13
取掘	内	42	1,458	-	-	-	-	-	42	-	5	7	-	1	29
新之	野	12	630	-	1	-	-	1	11	-	-	3	-	-	8
長駒	田	9	14	-	5	-	5	-	4	-	-	-	-	2	2
十天	三	1	X	-	-	-	-	-	1	-	-	-	-	-	1
東余	峰	44	695	1	10	-	6	4	33	-	2	18	-	-	13
古神	峰	8	165	1	-	-	-	-	7	-	3	1	-	-	3
木の	達	4	54	-	1	-	-	1	3	-	-	1	-	-	2
天里	根	216	18,993	-	2	-	2	-	214	-	90	92	5	1	26
三ヶ	浪	6	881	-	-	-	-	-	6	-	1	3	-	-	2
三塚	丘	-	-	-	-	-	-	-	-	-	-	-	-	-	-
三御	料	60	1,029	-	9	-	6	3	51	-	7	21	-	-	23
西三	塚	36	325	1	-	-	-	-	35	-	2	20	-	-	13
御里	塚	64	443	-	13	-	10	3	51	-	-	30	-	1	20
御所	内	4	51	-	1	-	-	1	3	-	-	2	-	-	1
ニュー	地	335	3,995	-	17	-	17	-	318	5	6	136	6	12	153
赤坂1	丁目	4	73	-	-	-	-	-	4	-	-	-	-	-	4
赤坂2	丁目	90	1,593	-	3	-	3	-	87	2	1	63	4	2	15
赤坂3	丁目	8	180	-	3	-	3	-	5	-	1	2	1	-	1
赤妻1	丁目	9	74	-	2	-	2	-	7	1	-	2	-	1	3
赤妻2	丁目	3	55	-	-	-	-	-	3	-	-	-	-	1	2
赤妻3	丁目	26	109	-	1	-	1	-	25	-	1	12	-	-	12
加良部1	丁目	10	74	-	-	-	-	-	10	-	-	3	-	1	6
加良部2	丁目	10	26	-	-	-	-	-	10	-	-	6	-	1	3
加良部3	丁目	8	230	-	-	-	-	-	8	1	-	1	-	-	6
加良部4	丁目	4	65	-	-	-	-	-	4	-	-	1	-	-	3
加良部5	丁目	17	137	-	-	-	-	-	17	-	1	8	-	-	8
加良部6	丁目	9	144	-	-	-	-	-	9	-	-	4	-	-	5
加賀台1	丁目	43	430	-	5	-	5	-	38	1	-	13	1	-	23
加賀台2	丁目	3	36	-	-	-	-	-	3	-	-	1	-	-	2
加賀台3	丁目	3	54	-	-	-	-	-	3	-	-	-	-	1	2
玉造1	丁目	10	100	-	1	-	1	-	9	-	-	1	-	-	8
玉造2	丁目	1	X	-	-	-	-	-	1	-	-	-	-	-	1
玉造3	丁目	15	110	-	-	-	-	-	15	-	1	6	-	-	8
玉造4	丁目	7	45	-	1	-	1	-	6	-	-	1	-	-	5
玉造5	丁目	4	103	-	-	-	-	-	4	-	-	1	-	-	3
玉造6	丁目	1	X	-	-	-	-	-	1	-	-	-	-	1	-
玉造7	丁目	10	43	-	-	-	-	-	10	-	-	1	-	-	9
中台1	丁目	9	40	-	-	-	-	-	9	-	-	1	-	2	6
中台2	丁目	4	9	-	1	-	1	-	3	-	-	1	-	-	2
中台3	丁目	8	99	-	-	-	-	-	8	-	-	1	-	2	5
中台4	丁目	2	X	-	-	-	-	-	2	-	-	1	-	-	1
中台5	丁目	3	34	-	-	-	-	-	3	-	-	1	-	-	2
中台6	丁目	14	64	-	-	-	-	-	14	-	1	5	-	-	8

2.6 大字別・産業別事業所数(続き)

(平成13年10月1日)

大字名	区分	総数		第1次産業	第2次産業			第3次産業							
		事業所	従業者	農林漁業	鉱業	建設業	製造業	熱供給・水道業	電気・ガス・熱供給・水道業	運輸・通信業	飲食・小売業	金融・保険業	不動産業	サービス業	
下猿大滑西四名高成地青倉名冬中七高大	総	340	2,490	5	106	4	70	32	229	-	14	104	3	9	99
大須古蔵原新	町山菅川賀谷屋倉井田山水木父里沢岡田	90	491	1	13	1	10	2	76	-	6	35	2	4	29
		2	X	-	-	-	-	-	2	-	-	-	-	-	2
		21	184	-	10	-	3	7	11	-	1	6	-	-	4
		40	209	-	22	-	18	4	18	-	-	10	-	1	7
		-	-	-	-	-	-	-	-	-	-	-	-	-	-
		46	295	-	8	-	6	2	38	-	4	15	-	2	17
		4	29	-	2	-	2	-	2	-	-	1	-	-	1
		16	89	1	5	1	1	3	10	-	-	6	-	-	4
		10	498	-	5	-	-	5	5	-	-	1	-	-	4
		12	82	1	5	1	3	1	6	-	-	3	-	1	2
		2	X	-	1	-	-	1	1	-	-	1	-	-	-
		18	249	1	8	-	6	2	9	-	-	3	-	-	6
		2	X	-	-	-	-	-	2	-	-	-	-	-	2
		6	19	-	4	1	3	-	2	-	-	-	-	-	2
		6	17	-	3	-	2	1	3	-	-	2	-	-	1
		24	95	1	5	-	4	1	18	-	2	9	1	1	5
		14	56	-	4	-	4	-	10	-	1	4	-	-	5
		18	124	-	8	-	5	3	10	-	-	7	-	-	3
		6	13	-	3	-	3	-	3	-	-	-	-	-	3
		3	11	-	-	-	-	-	3	-	-	1	-	-	2
		-	-	-	-	-	-	-	-	-	-	-	-	-	-
		-	-	-	-	-	-	-	-	-	-	-	-	-	-
大伊奈柴堀村	栄	528	5,539	4	158	7	96	55	366	2	36	175	3	19	131
		57	374	-	16	1	8	7	41	-	1	19	1	-	20
		14	121	-	4	-	4	-	10	-	-	4	-	2	4
		6	24	-	3	1	2	-	3	-	1	2	-	-	-
		12	37	-	3	-	3	-	9	-	-	5	-	-	4
		9	20	1	6	1	5	-	2	-	-	2	-	-	-
		33	409	-	11	1	7	3	22	-	-	13	-	2	7
桜南馬横浅久稲中津松白吉新一前十一	乗	37	524	1	7	1	4	2	29	-	1	12	-	3	13
		6	10	-	4	-	2	2	2	-	-	2	-	-	-
		7	25	-	2	-	2	-	5	-	-	4	-	-	1
		7	139	-	2	-	2	-	5	-	-	1	-	-	4
		-	-	-	-	-	-	-	-	-	-	-	-	-	-
		8	47	-	5	-	4	1	3	-	-	1	-	1	1
		13	21	-	2	-	2	-	11	-	1	4	-	-	6
		6	25	-	5	-	4	1	1	-	-	-	-	-	1
		27	168	-	11	-	6	5	16	-	1	12	-	-	3
		35	331	-	9	1	5	3	26	1	3	11	1	2	8
		11	61	-	6	-	6	-	5	-	-	2	-	-	3
		98	1,794	-	24	-	10	14	74	1	11	39	-	2	21
		26	304	-	10	-	4	6	16	-	2	4	-	2	8
		8	25	-	6	-	5	1	2	-	-	1	-	-	1
		39	485	-	14	1	5	8	25	-	2	12	-	1	10
		69	595	2	8	-	6	2	59	-	13	25	1	4	16
		-	-	-	-	-	-	-	-	-	-	-	-	-	-

(注) 大字名は平成13年10月1日現在のもの。

資料 事業所・企業統計調査

27 成田国際空港内産業(中分類) 従業者規模別事業所数(民営)

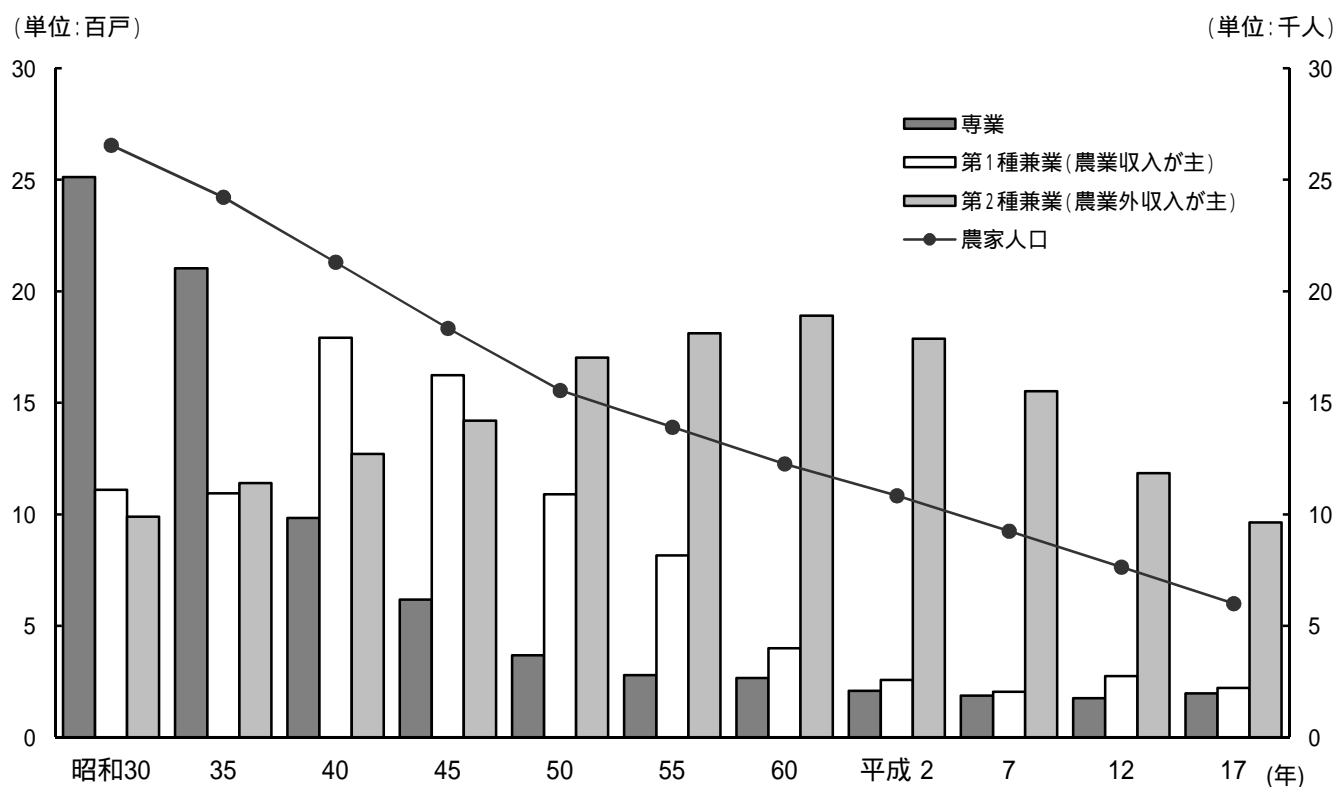
(平成16年6月1日)

産業中分類		事業所数							従業者数
		総数	1~4人	5~9人	10~29人	30~99人	100人以上	派遣・下請従業者のみ	
総数		471	91	115	147	71	40	7	30,258
第二次産業	建設業	6	x	x	x	x	-	-	166
	総合工事業	5	x	x	x	x	-	-	141
	職別工事業	3	x	x	x	x	-	-	x
	設備工事業	1	x	x	x	x	-	-	x
	製造業	1	x	x	x	x	-	-	x
	化学工業	1	x	x	x	x	-	-	x
		465	x	x	x	x	40	7	30,092
第三次産業	情報通信業	17	9	5	x	-	-	x	69
	通信業	7	x	x	x	-	-	x	35
	映像・音声・文字情報制作業	10	x	x	-	-	-	-	34
	運輸業	180	x	27	67	33	26	x	21,573
	鉄道業	6	-	x	4	x	-	-	113
	道路旅客運送業	5	-	x	x	x	x	-	213
	道路貨物運送業	7	x	-	x	-	-	-	87
	航空運輸業	58	14	12	16	9	7	-	11,102
	倉庫業	1	x	x	x	x	x	-	x
	運輸に附帯するサービス業	103	x	13	40	22	17	x	x
	卸売・小売業	110	x	44	21	5	5	x	2,809
	建築材料、鉱物・金属材料等卸売業	1	x	x	x	-	-	-	x
	各種商品小売業	2	x	x	x	-	-	-	x
	織物・衣服・身の回り品小売業	5	x	x	x	-	-	x	28
	飲食料品小売業	40	11	17	6	x	x	-	2,079
	家具・じゅう器・機械器具小売業	3	-	x	x	-	-	-	32
	その他の小売業	59	21	22	12	x	x	-	658
	金融・保険業	13	-	x	x	4	-	-	320
	銀行業	4	-	x	x	x	-	-	78
	貸金業、投資業等非預金信用機関	1	-	x	x	-	-	-	x
補助的金融業、金融附帯業	2	-	x	x	-	-	-	x	
保険業	6	-	x	x	x	-	-	192	
不動産業	4	-	-	x	x	-	-	119	
不動産取引業	1	-	-	x	x	-	-	x	
不動産賃貸業・管理業	3	-	-	x	x	-	-	x	
飲食店、宿泊業	66	3	18	33	12	-	-	1,332	
一般飲食店	64	3	x	x	x	-	-	1,255	
遊興飲食店	1	-	x	x	x	-	-	x	
宿泊業	1	-	x	x	x	-	-	x	
医療、福祉	8	x	x	x	-	-	-	77	
医療業	6	x	x	x	-	-	-	x	
保健衛生	2	x	x	x	-	-	-	x	
サービス業	67	x	13	12	14	9	x	3,793	
専門サービス業	4	x	x	-	x	-	-	100	
洗濯・理容・美容・浴場業	6	3	3	-	-	-	-	23	
その他の生活関連サービス業	25	9	4	5	7	-	-	444	
自動車整備業	2	x	x	x	x	-	-	x	
機械等修理業	12	x	x	3	x	4	-	1,572	
物品賃貸業	3	-	-	x	-	-	x	x	
その他の事業サービス業	13	x	x	x	3	5	-	1,513	
政治・経済・文化団体	2	-	x	x	-	-	-	x	

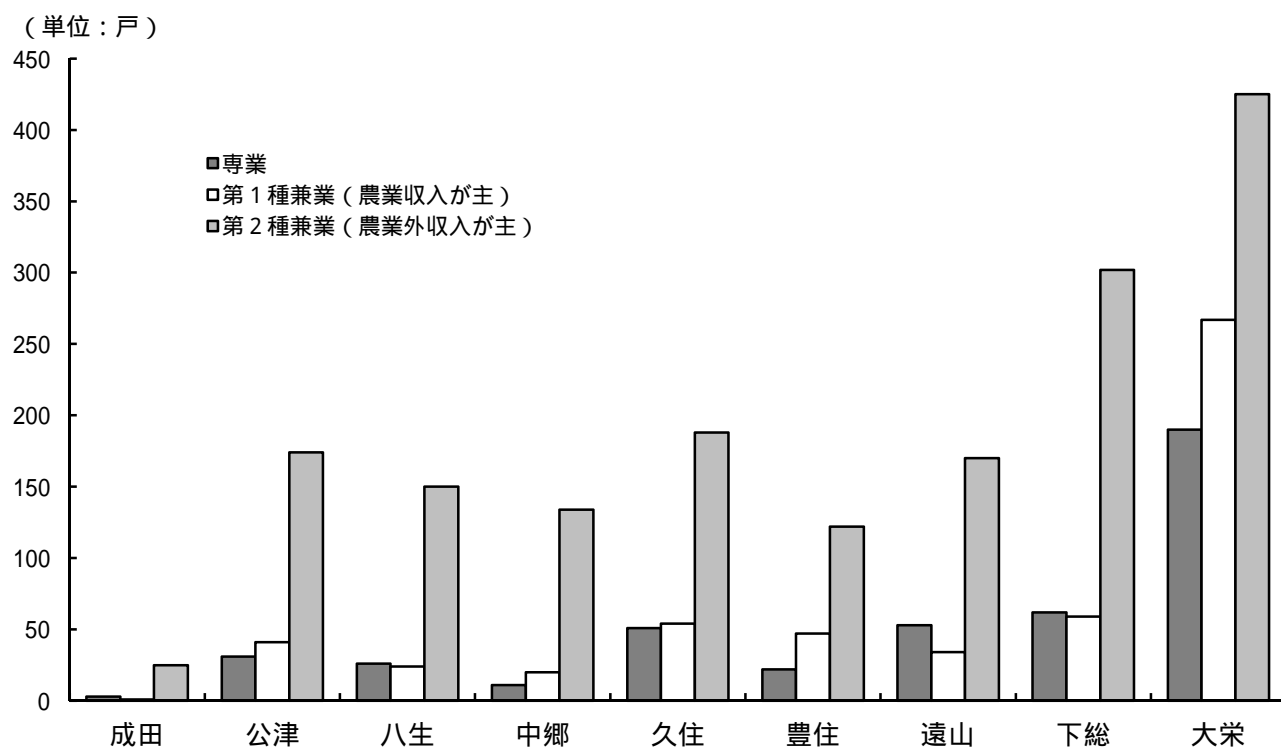
資料 事業所・企業統計調査

農林漁業

9表 専兼業別農家数と農家人口(各年2月1日現在)



10表 地区別専兼業別農家数(平成17年2月1日現在)



28 専兼業別農家数・農業従事者数 及び農家人口

(各年2月1日)

年	区分	農 家 戸 数				農 業 従 事 者 数			農家人口
		総 数	専 業	第1種兼業	第2種兼業	総 数	男	女	
昭和	30	4,612	2,512	1,110	990	26,550
	35	4,337	2,103	1,094	1,140	12,210	5,700	6,510	24,219
	40	4,046	984	1,791	1,271	10,194	4,809	5,385	21,307
	45	3,660	617	1,623	1,420	9,747	4,759	4,988	18,340
	50	3,160	368	1,090	1,702	8,064	4,062	4,002	15,556
	55	2,906	279	816	1,811	7,047	3,676	3,371	13,907
	60	2,556	266	399	1,891	6,323	3,382	2,941	12,266
平成	2	2,255	209	258	1,788	5,756	3,171	2,585	10,836
	7	1,944	187	205	1,552	4,839	2,740	2,099	9,249
	12	1,635	175	275	1,185	4,479	2,474	2,005	7,637
	17								
	旧成田市	1,380	197	221	962	3,373	1,871	1,502	6,001
	旧下総町	481	62	59	360	1,254	691	563	2,189
	旧大栄町	978	190	267	521	2,579	1,407	1,172	4,632

(注) 平成17年の農業従事者数は販売農家のみの数値。

資料 農(林)業センサス, 農業基本調査

29 地区別専兼業別農家数・農業従事者数 及び農家人口

(平成17年2月1日)

地区	区分	農 家 戸 数				農 業 従 事 者 数			農家人口
		総 数	専 業	第1種兼業	第2種兼業	総 数	男	女	
旧成田市計		1,380	197	221	962	3,373	1,871	1,502	6,001
成 田		30	3	1	26	48	29	19	134
公 津		246	31	41	174	614	343	271	1,090
八 生		200	26	24	150	435	251	184	805
中 郷		163	11	20	132	414	225	189	746
久 住		293	51	54	188	726	399	327	1,271
豊 住		191	22	47	122	539	300	239	832
遠 山		257	53	34	170	597	324	273	1,123
旧下総町		481	62	59	360	1,254	691	563	2,189
旧大栄町		978	190	267	521	2,579	1,407	1,172	4,632

(注) 平成17年の農業従事者数は販売農家のみの数値。

資料 農(林)業センサス

30 経営耕地(種類別)面積

(単位 a)		(各年2月1日)			
年	区分	総面積	田	樹園地	畑
	昭和	30	450,595	251,643	...
35		468,110	264,850	1,540	201,720
40		449,310	258,210	6,100	185,000
45		406,947	256,225	8,615	142,107
50		346,617	234,510	8,628	103,479
55		331,665	233,227	8,407	90,031
60		304,897	221,656	6,468	76,773
平成		2	287,633	217,428	6,017
	7	266,484	206,336	4,531	55,617
	12	253,267	200,580	3,853	48,834
	17				
	旧成田市	237,359	190,562	2,945	43,852
旧下総町	86,871	72,905	484	13,482	
旧大栄町	175,112	52,997	3,794	118,321	

(注) 平成17年は、販売農家のみの数値。

資料 農(林)業センサス

31 地区別経営耕地面積(販売農家)

(単位 a)		(平成17年2月1日)			
地区	区分	総面積	田	樹園地	畑
	旧成田市計	成田	2,016	1,492	-
公津		47,816	43,015	423	4,378
八生		33,037	30,770	173	2,094
中郷		22,881	21,365	137	1,379
久住		49,859	34,751	155	14,953
豊住		46,360	45,517	25	818
遠山		35,390	13,652	2,032	19,706
旧下総町		86,871	72,905	484	13,482
旧大栄町	175,112	52,997	3,794	118,321	

資料 農(林)業センサス

3 2 農地転用状況

(単位 a)

年		平成14		15		16		17 旧成田市		17 旧下総町		17 旧大栄町	
		件数	面積	件数	面積	件数	面積	件数	面積	件数	面積	件数	面積
用途		196	2,360	148	932	165	1,841	166	1,278	9	61	30	227
計		196	2,360	148	932	165	1,841	166	1,278	9	61	30	227
住宅用地	農家住宅	11	63	2	9	6	41	3	13	-	-	1	7
	一般個人住宅	73	159	67	261	58	232	59	159	3	8	13	47
	集団住宅・その他	23	158	26	213	32	532	25	374	-	-	2	14
	鉱業	-	-	-	-	-	-	1	1	-	-	-	-
	建設業	1	1	-	-	1	20	-	-	-	-	-	-
工業・ 鉱業用地	金属・機械工業	-	-	-	-	-	-	-	-	-	-	-	-
	化学・紙・パルプ工業	-	-	-	-	-	-	-	-	-	-	-	-
	繊維・食料品工業	-	-	-	-	-	-	-	1	10	-	-	
	電気・ガス・水道事業	-	-	-	-	-	-	-	-	-	-	-	
その他		1	2	-	-	-	-	-	-	-	-	6	49
学校用地		-	-	1	6	-	-	-	-	-	-	-	-
公園・運動場用地		-	-	2	12	2	64	1	2	-	-	-	-
道路・水路・鉄道用地		8	19	8	8	2	1	7	7	1	2	1	2
建物 その他 用の 地	農林漁業用施設	-	-	4	22	4	11	6	21	1	7	3	28
	運輸通信業用施設	1	1	-	-	-	-	-	-	-	-	1	16
	商業・サービス業用施設	13	170	15	154	9	211	18	220	3	34	1	9
	官公署・病院等公共施設	3	26	1	34	-	-	2	33	-	-	-	-
	その他	29	203	19	194	46	624	44	448	-	-	-	-
山	林	2	41	2	17	-	-	-	-	-	-	2	55
その他の分類不能・不明		31	1,517	1	2	5	105	-	-	-	-	-	-

資料 農業委員会事務局

3 3 地区別・地目別農地転用面積

(単位 a)

年	区分	総数	地区別									地目別	
			成田	公津	八生	中郷	久住	豊住	遠山	旧下総町	旧大栄町	田	畑
平成12		1,230	230	313	29	88	15	23	532	103	591	294	936
13		2,198	571	599	12	21	222	9	764	31	404	467	1,731
14		2,360	428	1,334	56	152	39	1	350	80	846	1,021	1,339
15		932	178	431	17	3	29	-	274	110	337	109	823
16		1,841	458	323	82	22	57	20	879	135	236	353	1,488
旧成田市17		1,278	220	247	42	4	89	-	676	-	-	203	1,075
旧下総町17		61	-	-	-	-	-	-	-	61	-	37	24
旧大栄町17		227	-	-	-	-	-	-	-	-	227	31	196

資料 農業委員会事務局

3 4 農業産出額及

(単位 百万円)

年	区分	合 計	耕			種				
			米	麦	雑豆 穀類	いも類	野 菜	果 実	花 き	
昭和	50	5,943	4,945	3,025	48	157	278	1,152	146	61
	55	6,832	5,810	2,927	48	213	406	1,926	117	156
	60	7,237	6,425	3,365	22	158	533	2,043	95	171
平成	2	7,542	7,092	3,302	12	264	688	2,408	84	309
	7	7,011	6,789	3,248	5	196	474	2,654	83	116
	12	6,040	5,880	2,460	20	270	620	2,270	80	120
	13	5,720	5,570	2,270	10	220	550	2,280	80	140
	14	5,770	5,610	2,310	10	220	600	2,230	80	120
	15	6,460	6,330	3,020	10	260	680	2,120	70	130
	16	5,600	5,480	2,260	10	190	570	2,170	70	160
旧成田市	17	5,480	5,320	2,160	10	220	590	1,990	90	230
旧下総町	17	2,350	1,960	930	0	10	450	470	80	10
旧大栄町	17	8,290	6,150	760	0	40	3,400	1,760	50	70

(注) 平成12年より, 千万円単位の数字を公表している。

統計表の数値で計と内訳が一致しないのは, 四捨五入のため。

3 5 主要農作物種類別

(単位 作付面積 a 収穫量 t)

年	区分	米		麦 類		大 豆		とうもろこし		い も 類	
		作付面積	収 穫 量	作付面積	収 穫 量	作付面積	収 穫 量	作付面積	収 穫 量	作付面積	収 穫 量
昭和	50	213,528	10,650	8,045	258	539	6	2,539	269	12,268	1,286
	55	204,582	9,240	3,670	255	1,831	23	2,566	290	15,293	3,572
	60	209,977	9,659	2,132	65	1,491	17	1,369	126	18,076	3,742
平成	2	210,100	10,302	2,900	88	3,600	45	7,900	814	23,100	5,402
	7	208,000	10,400	1,100	32	1,700	18	4,300	430	22,100	4,899
	12	179,000	9,770	1,600	59	6,700	92	2,700	297	21,200	5,380
	13	180,000	9,420	2,200	67	8,200	92	2,700	316	21,500	5,190
	14	181,000	9,530	2,700	98	8,200	100	2,600	289	21,400	5,076
	15	183,000	8,940	2,700	74	8,100	105	2,500	199	21,300	4,882
	16	186,000	10,300	3,000	89	7,900	92	2,500	250	21,100	4,890
旧成田市	17	190,000	10,400	2,900	88	7,600	93	2,400	233	21,400	5,216
旧下総町	17	723	3,950	1,700	31	600	7	400	39	13,900	3,591
旧大栄町	17	574	3,180	700	24	100	1	1,400	146	100,100	26,890

(注) 収穫量については, 推計である。「いも類」はかんしょとばれいしょの合計。

び生産農業所得

工 芸 作 物	種 苗 木 類 そ の 他	養 蚕	畜 産	加 工 農 産 物	生 産 業 所 得 率 (%)	生 産 農 業 所 得 (補助金含 む)	農業生産性 (単位 千円)	
							耕地10アール 当り生産 農業所得	基幹的農業 従 事者1人当 り
11	67	1	977	20	61.3	3,641	86	1,006
11	6	2	1,020		46.2	3,155	84	1,083
8	30		812		43.3	3,132	85	1,311
1	24		450		59.9	4,521	124	2,330
2	20		213		61.6	4,318	121	2,709
	30		170		51.7	3,120	90	2,075
	30		160		44.9	2,570	75	1,714
	40		160		46.3	2,670	78	1,779
	40		130		50.8	3,281	95	2,184
	40		120		43.9	2,460	72	1,637
	40		160	
			390	
0	70		2,140	

資料 関東農政局千葉農政事務所 千葉統計・情報センター

作付面積及び収穫量

す い か		だ い こ ん		に ん じ ん		さ と い も		落 花 生	
作付面積	収 穫 量	作付面積	収 穫 量	作付面積	収 穫 量	作付面積	収 穫 量	作付面積	収 穫 量
2,267	959	3,048	1,403	1,930	537	13,413	1,194	35,374	354
2,938	1,349	4,735	2,207	2,151	738	9,122	1,596	25,167	478
2,117	980	4,777	2,154	2,494	878	5,741	861	17,824	298
4,100	2,029	6,300	2,628	5,700	2,138	7,400	914	23,400	566
3,900	1,709	6,000	2,589	6,400	2,451	7,900	902	18,900	397
4,000	1,656	6,100	2,820	6,700	2,600	8,000	1,040	18,800	558
4,000	1,723	6,300	3,065	6,700	2,736	8,000	1,025	19,000	490
3,800	1,668	6,600	3,032	6,500	2,413	7,500	940	19,000	524
3,600	1,440	6,800	2,920	6,400	2,440	6,900	702	18,900	502
3,600	1,620	7,100	3,160	6,400	2,370	6,100	688	18,500	451
3,500	1,630	7,200	3,230	6,600	2,520	5,400	679	18,800	479
100	46	900	425	1,300	510	400	55	1,100	28
800	389	950	4,430	15,200	6,050	6,400	904	4,100	107

資料 関東農政局千葉農政事務所 千葉統計・情報センター

36 農用機械保有台数

(単位 台) (各年2月1日)

年	区分	耕うん機	噴霧機	田植機	バインダー	乾燥機
		トラクター	散粉機		コンバイン	
昭和	30	13	43
	35	798	133
	40	2,269	280
	45	2,757	1,013	59	262	...
	50	3,078	833	402	1,514	...
	55	3,320	558	1,108	1,895	1,524
平成	60	3,211	794	1,358	1,694	1,503
	2	2,953	604	1,384	1,492	1,320
	7	2,405	...	1,252	1,277	1,162
	12	2,048	...	1,077	1,083	1,037
	17					
	旧成田市	1,406	...	923	884	...
	旧下総町	517	...	329	329	...
旧大栄町	1,496	...	434	434	...	

(注) 噴霧機, 散粉機は, 人力式を除く(ミスト式を含む。) 資料 農(林)業センサス
昭和55年の噴霧機, 散粉機は, 動力防除機数(ミスト式を含まない。)

37 家畜・家きん飼養頭羽数

(各年2月1日)

年	区分	乳用牛	乳用牛以外	豚	にわとり
		(頭)	の牛 (頭)	(頭)	(百羽)
昭和	30	217	1,496	1,340	322
	35	396	1,500	2,047	331
	40	528	905	5,443	441
	45	372	274	4,278	458
	50	298	157	4,492	410
	55	274	204	4,200	73
平成	60	399	168	3,208	89
	2	304	102	2,974	71
	7	229	76	1,190	46
	12	211	45	580	41
	17				
	旧成田市	154	8	317	30
	旧下総町	583	292	-	10
旧大栄町	537	487	7,138	60	

資料 農(林)業センサス

38 果樹種類別栽培農家数及び栽培面積

(各年2月1日)

年	区分	なし		かき		その他	
		農家数	面積(a)	農家数	面積(a)	農家数	面積(a)
昭和	51	10	510	5	59	268	6,159
	55	11	610	6	61	238	5,661
	60	9	695	11	100	163	3,864
平成	2	7	674	5	65	115	3,409
	7	6	610	3	36	94	2,775
	12	8	740	2	X	61	1,982
	17						
	旧成田市	8	709	5	51	53	1,598
	旧下総町	1	X			3	X
	旧大栄町	5	590	1	X	11	X

資料 農(林)業センサス

39 印旛沼漁業経営体数及び漁船数

(各年11月1日)

年	区分	漁業 経営体数	漁船				
			無動力船 隻数	船外機付 船隻数	動力船		
					隻数	トン数	馬力数
昭和	43	159	74	114	1	2	5
	48	278	152	134	3	2	18
	53	93	26	108			
	58	66	10	76			
	63	50	3	56			
平成	5	2	X	X	X	X	X
	10	1	X	X	X	X	X
	15	2	X	X	X	X	X

資料 漁業センサス

40 印旛沼漁業種類別の経営体数

(各年11月1日)

年	区分	漁業 経営体数	漁業						釣・は えなわ	その他 の漁業	養殖業	
			底曳 網	刺し網 敷き網	地曳網 船曳網	定置網	投網	その他				
昭和	43	159	206	11	29	73	32	61	43	53		
	48	278	445	4	103	34	66	99	139	79	56	13
	53	93	212	18	48	13	58	34	41	16	9	3
	58	66	117	2	28	17	50	6	14		3	1
	63	50	91		20	23	33	8	7	1	5	1
平成	5	2	X	X	X	X	X	X	X	X	X	X
	10	1	X	X	X	X	X	X	X	X	X	X
	15	2	X	X	X	X	X	X	X	X	X	X

資料 漁業センサス

4 1 養殖方法別経営体数(内水面養殖)

(各年11月1日)

年	区分	総数	地	中 養 殖			ため池 養 殖	網いけす 養 殖
				止水式	流水式	循環式		
昭和	43	7	7	6	1			
	48	11	8	7	1		3	
	53	8	8	7	1			
	58	6	6	6				
	63	4	4	2	1	1		
平成	5	3	3	1	1	1		
	10	4	3	3			1	
	15							
	旧成田市	4	4	4				
	旧下総町							
	旧大栄町							

資料 漁業センサス

4 2 淡水魚養殖生産高(内水面養殖)

(単位 t)

年	種類	う な ぎ		こ い		ふ な		錦 鯉		
		戸 数	生産高	戸 数	生産高	戸 数	生産高	戸 数	生産高	
昭和	43	6	60	2	5	1	2	1	17	
	58	5	47	1	3	1		1	19	
	63	3	52	1	4	1	1	1	8	
平成	5	3	31	1	2.6	2	6	1	8	
	10	2	3.8	1	3.3	2	4.1	1	10.0	
	12	2	14.3	1	4.5	1	5.8	1	8.8	
	13	2	10.1	1	3.6	1	3.1	1	10.0	
	14	1	12.3	1	2.6	1	2.0	1	10.8	
	15	1	7.5	1		1	0.2	1	10.8	
	16	1	13.1			1	2.7	1	10.8	
	旧成田市	17	1	11.7					1	8.0
	旧下総町	17								
	旧大栄町	17								

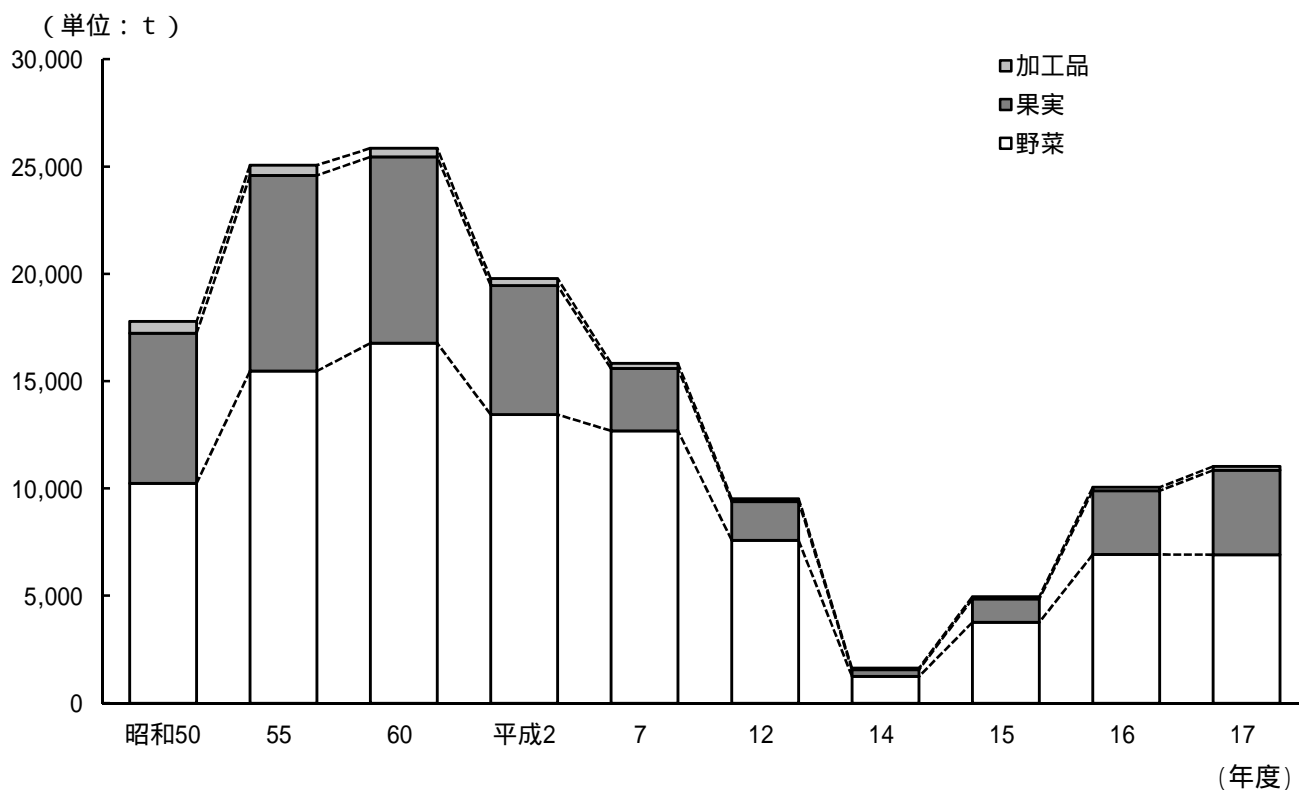
資料 農政課

製造業・商業

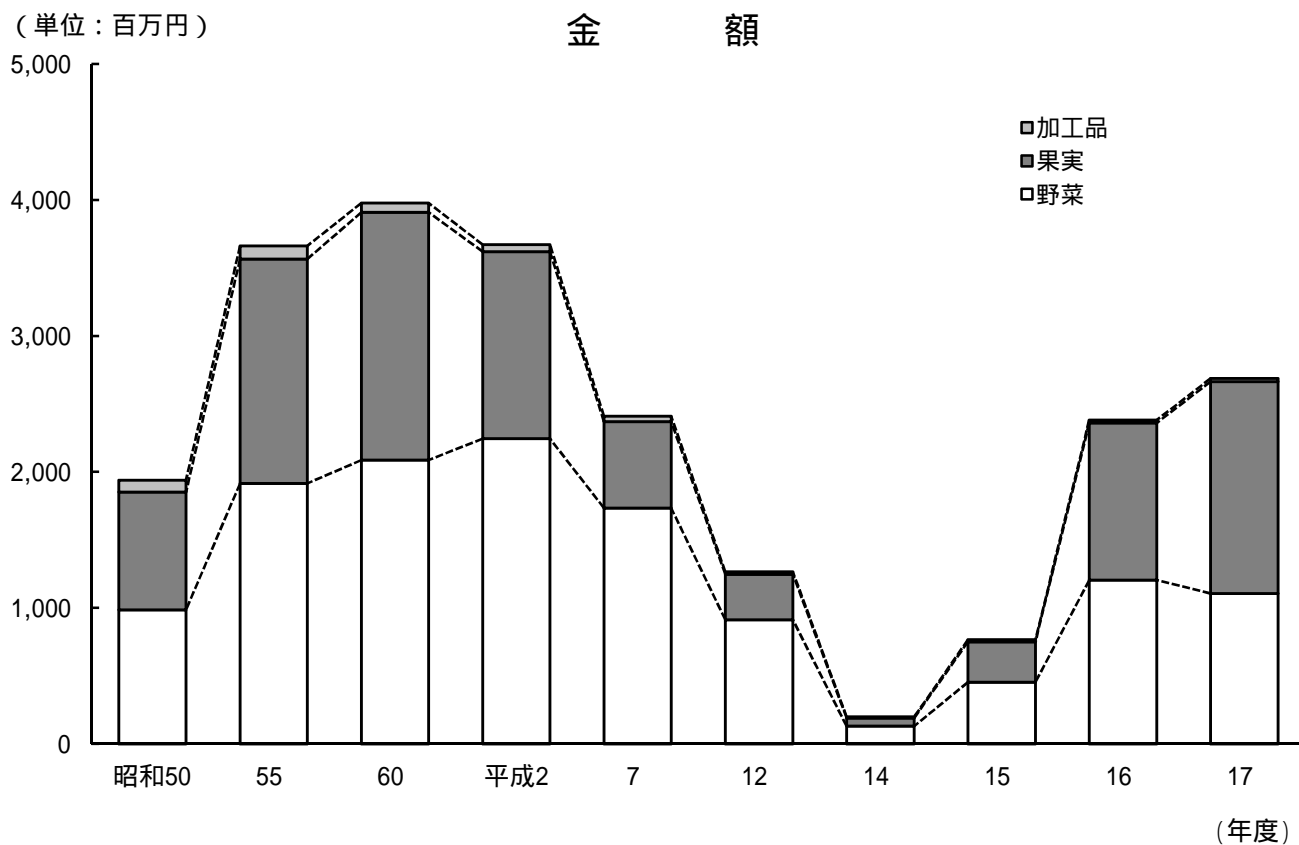
5 製造業・商業

11表 成田市公設地方卸売市場 青果物年度別取扱高推移

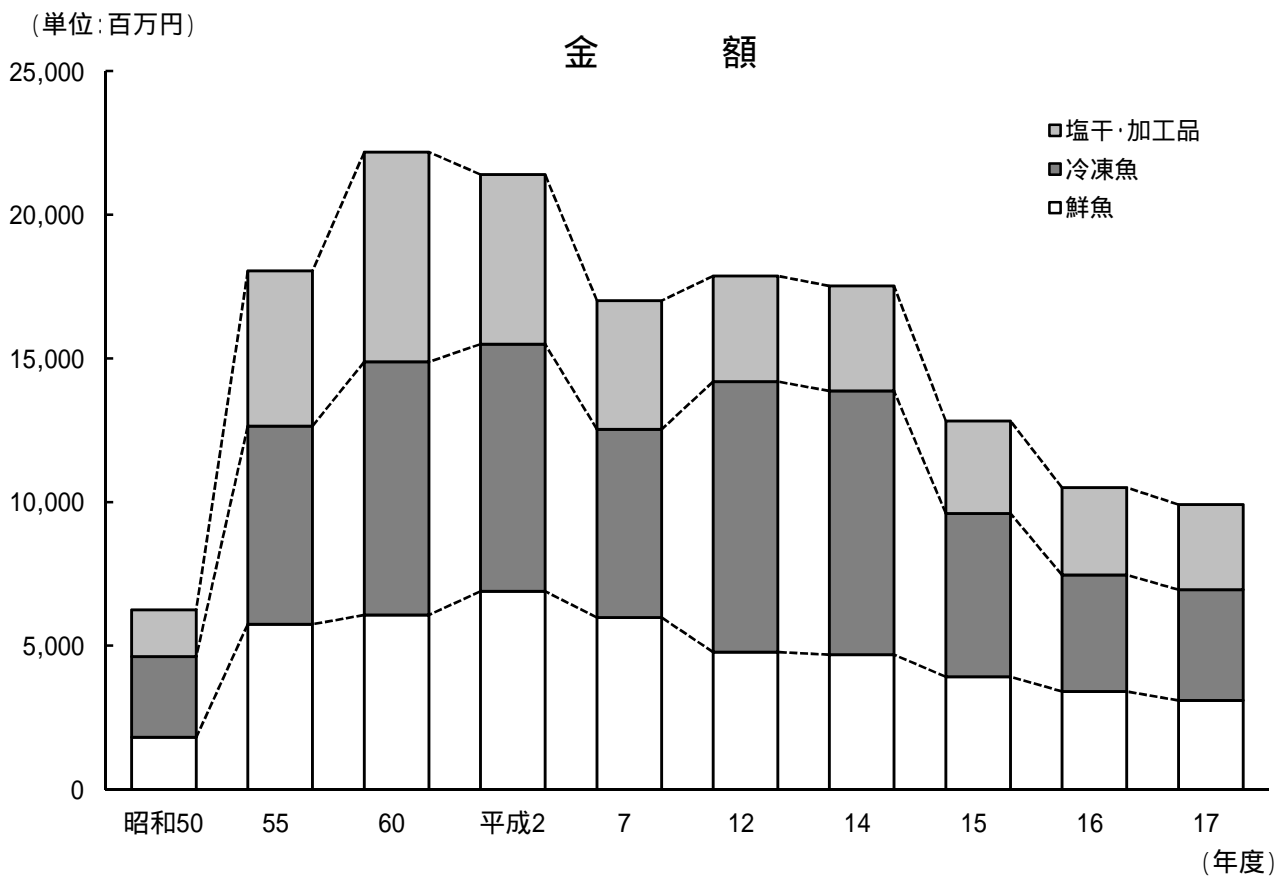
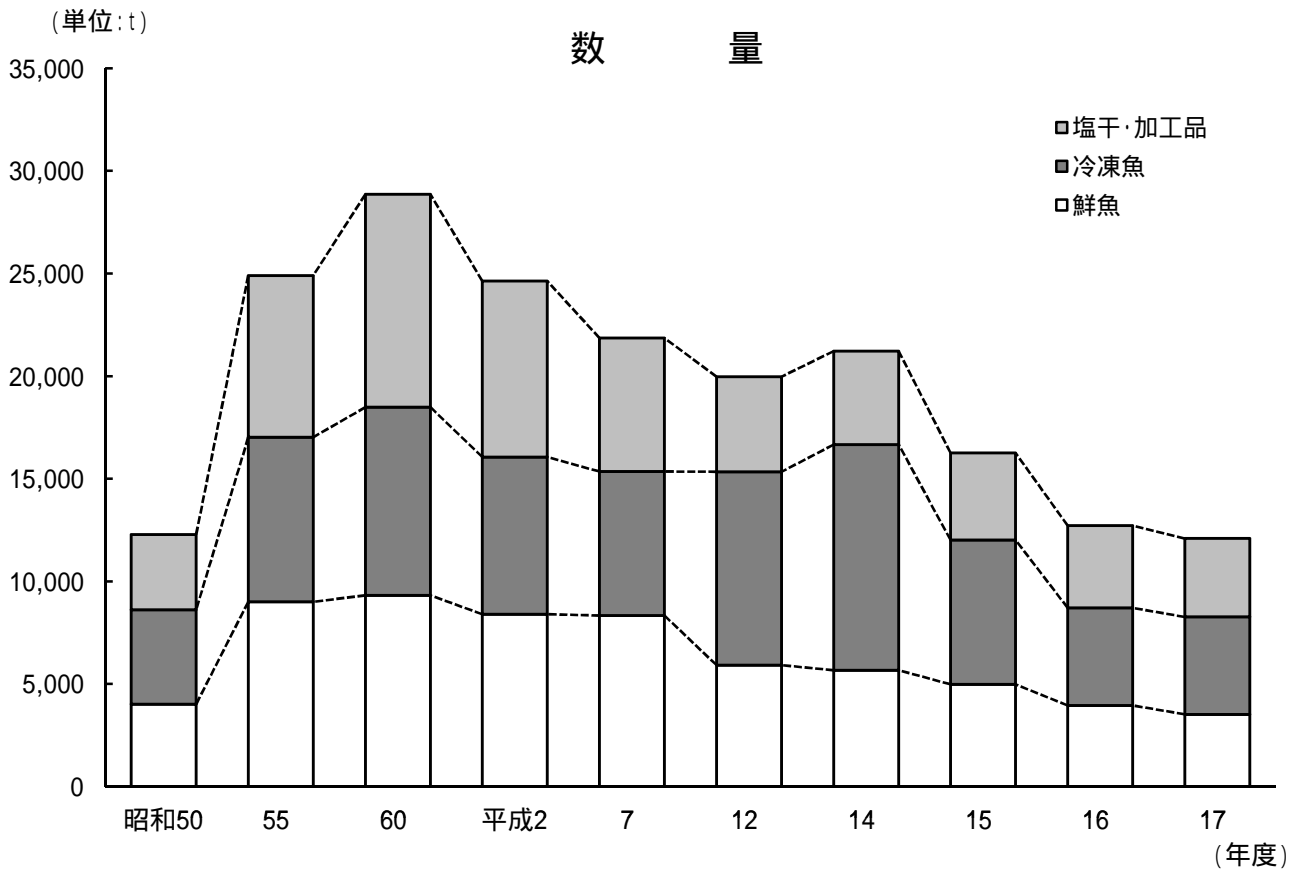
数 量



金 額



12表 成田市公設地方卸売市場 水産物年度別取扱高推移



4.3 産業(中分類)別事業所数及び従業者数

(各年12月31日)

区分	年	昭和	40	50	60	平成7	14	15	16 (2004)		
		30	(1965)	(1975)	(1985)	(1995)	(2002)	(2003)	旧成田市	旧下総町	旧大栄町
総数		97 1,041	101 1,904	117 2,740	112 4,250	112 5,707	94 3,998	90 3,861	80 3,687	17 442	25 999
食料品製造業		37 485	38 954	45 1,281	37 1,036	32 1,064	32 982	32 1,032	28 949	3 80	6 248
飲料・飼料・たばこ製造業		… …	… …	… …	3 90	3 87	3 57	3 48	3 49		
繊維工業業			1 x								
衣服・その他の繊維製品製造業		6 …	1 x		3 14	5 52	3 22	3 25	3 23		
木材・木製品製造業		25 97	19 95	20 115	3 33	2 x	1 x	1 x	1 x	1 x	
家具・装備品製造業			5 70	1 x	3 18	6 40	3 22	3 20	2 18		
パルプ・紙・紙加工品製造業			1 x	2 x	1 x	1 x	2 x	2 x	2 x		1 x
出版・印刷・同関連産業		4 …	2 x	4 22	2 x	1 x	2 x	2 x	1 x	1 x	
化学工業業		2 x	2 x	1 x	6 359	7 x	6 584	5 430	4 408	2 x	4 x
石油・石炭製品製造業				1 x	1 x	1 x	1 x	1 x	1 x		1 x
プラスチック製品製造業		… …	… …	… …	6 367	7 x	5 427	5 438	5 427	1 x	2 x
ゴム製品製造業			2 x	3 108	5 346	7 344	6 285	6 280	5 x	1 x	
なめし革・同製品・毛皮製造業		4 176	5 54	8 58	3 21	1 x					
窯業・土石製品製造業		1 x	1 x	5 147	6 95	9 179	7 77	7 80	7 78	2 x	1 x
鉄鋼業				1 x	2 x	1 x					3 129
非鉄金属製造業				1 x	3 41	2 x	2 x	2 x	2 x	1 x	
金属製品製造業		2 x	3 9	3 109	9 194	6 106	7 40	7 104	6 94	3 51	5 230
一般機械器具製造業			1 x	1 x	6 401	9 1,490	4 357	4 405	3 x	1 x	1 x
電気機械器具製造業			1 x	1 x	2 x	5 1,249	3 795	3 801	3 799		
情報通信機械製造業		… …	… …	… …	… …	… …					
電子部品・デバイス製造業		… …	… …	… …	… …	… …	1 x	1 x	1 x		
輸送用機械器具製造業		1 x		2 x		1 x	1 x				1 x
精密機械器具製造業				1 x	1 x						
その他の製造業		15 168	19 340	17 373	10 117	6 37	5 106	3 13	3 12	1 8	
秘匿欄(不詳を含む。)		115	382	527	1,118	1,059	244	185	830	303	392

(注) 集計には3人以下の事業所を含まない。西暦末尾が0, 3, 5, 8の年は全数調査。資料 工業統計調査
上欄は事業所数, 下欄は従業者数。昭和30年の総数には, 秘匿数を含まない。

電気機械器具は, 平成14年から電気機械器具, 情報通信機械, 電子部品・デバイスに3分割された。

4 4 産業(中分類)別製造品出荷額等

(単位 百万円)

(各年12月31日)

区分	年	昭和 30	40 (1965)	50 (1975)	60 (1985)	平成7 (1995)	14 (2002)	15 (2003)	16 (2004)		
									旧成田市	旧下総町	旧大栄町
総額		1,185	4,901	32,249	132,047	228,397	155,198	144,330	148,455	9,335	34,638
食料品製造業		915	2,136	8,939	17,959	19,144	15,539	16,734	14,025	2,036	3,948
飲料・飼料・たばこ製造業		x	1,108	1,128	1,095	1,061		
繊維工業			x								
衣服・その他の繊維製品製造業		...	105		x	275	115	103	100		
木材・木製品製造業		61	210	715	329	x	x	x	x	x	
家具・装備品製造業			53	x	174	373	144	142	x		
パルプ・紙・紙加工品製造業			x	x	x	x	x	x	x		x
出版・印刷・同関連産業		...	x	43	x	x	x	x	x	x	
化学工業		x	x	x	32,125	x	54,158	50,250	50,658	x	10,578
石油・石炭製品製造業				x	x	x	x	x	x		x
プラスチック製品製造業		12,504	x	11,854	12,301	12,525	x	x
ゴム製品製造業			x	384	4,948	5,043	5,496	5,391	5,530	x	
なめし革・同製品・毛皮製造業		155	16	60	x	x					
窯業・土石製品製造業		x	x	1,074	2,123	8,149	2,011	1,919	2,019	x	x
鉄鋼業				x	x	x					11,372
非鉄金属製造業				x	5,312	x	x	x	x	x	
金属製品製造業		x	6	200	2,418	2,320	541	7,693	7,002	1,188	5,348
一般機械器具製造業			x	x	6,520	81,609	7,081	7,598	9,528	x	x
電気機械器具製造業			x	x	x	45,173	45,252	35,005	39,622		
情報通信機械製造業						
電子部品・デバイス製造業		x	x	x		
輸送用機械器具製造業		x		x		x	x				x
精密機械器具製造業				x	x						
その他の製造業		54	333	3,545	657	401	5,783	57	37	x	
秘匿欄(不詳を含む。)		...	2,042	17,289	46,978	64,802	6,096	6,042	6,348	6,111	3,392

(注) 集計には3人以下の事業所を含まない。西暦末尾が0, 3, 5, 8の年は全数調査。資料 工業統計調査
昭和30年の総数には、秘匿数を含まない。
電気機械器具は、平成14年から電気機械器具、情報通信機械、電子部品・デバイスに3分割された。

45 産業(中分類)別商店数及び従業者数

区分	調査 年 月	総 数	卸売業	小 売 業						飲食店
				各 種 品	織物・ 身の回 り 品	飲 料	食 品	自 動 車 自 転 車 荷 車	家 具 建 什 器	
商 店 数	S 39. 7	814	39		65	380	26	53	109	142
	43. 7	809	43		66	308	24	46	157	165
	47. 5	927	39	3	66	314	24	59	192	230
	49. 5	1,069	75		67	333	30	72	218	274
	51. 5	1,341	197		76	349	32	83	254	350
	54. 6	1,611	237		89	385	47	93	301	459
	57. 6	1,847	259	1	107	397	66	109	340	568
	60. 5	1,214	248	3	105	375	60	90	333	...
	61.10	407	407
	63. 6	1,221	257	5	114	365	56	93	331	...
	H 元.10	425	425
	3. 7	1,270	266	6	115	378	66	84	355	...
	4.10	433	433
	6. 7	1,326	264	5	140	367	60	92	398	...
	9. 6	1,340	250	11	132	364	58	89	436	...
	11. 7	1,240	245	21	130	315	66	77	386	...
	14. 6	1,304	254	8	178	320	49	73	422	...
	16. 6									
	旧成田市	1,283	232	9	167	333	55	66	421	...
旧下総町	75	11		5	34	3	6	16	...	
旧大栄町	131	52		1	33	7	9	29	...	
従 業 者 数	S 39. 7	2,475	186		228	923	47	141	349	601
	43. 7	2,736	284		243	845	52	146	506	660
	47. 5	3,767	310	37	300	963	118	217	731	1,091
	49. 5	4,218	493		228	1,093	235	268	781	1,120
	51. 5	5,573	1,261		292	1,201	237	271	893	1,418
	54. 6	7,971	1,678		364	x	403	318	x	1,914
	57. 6	9,554	1,871	x	383	2,377	x	386	1,330	2,430
	60. 5	7,373	1,938	227	392	2,600	485	330	1,401	...
	61.10	2,522	2,522
	63. 6	8,339	2,115	292	403	3,216	468	343	1,502	...
	H 元.10	2,847	2,847
	3. 7	10,575	2,427	403	658	4,086	575	369	2,057	...
	4.10	3,368	3,368
	6. 7	10,130	2,604	420	801	2,833	634	494	2,344	...
	9. 6	10,533	2,227	1,080	537	2,909	591	466	2,723	...
	11. 7	11,918	2,305	713	506	4,452	622	493	2,827	...
	14. 6	13,268	2,497	10,771	1,359	877	4,666	425	548	...
	16. 6									
	旧成田市	13,053	2,179	1,345	858	4,806	512	487	2,866	...
旧下総町	266	31		11	139	3	13	69	...	
旧大栄町	822	416		6	226	25	14	135	...	

(注) S60.5, S63.6, H3.7, H6.7以降は, 総数に飲食店を含まない。
S61.10, H元.10, H4.10は, 飲食店のみの調査である。

資料 商業統計調査

4 6 産業(中分類)別年間商品販売額及び商品手持額

(単位 百万円)

区分	調 査 年 月	総 数	卸売業	小 売 業						飲食店
				各 商 種 品	織物・ 身の回 品	飲 料 食 品	自動車 自転車 荷 車	家 具 器 具	その他	
年 間 商 品 販 売 額	S 39. 7	5,478	1,700		442	1,929	81	276	583	467
	43. 7	8,827	2,583		762	2,549	151	421	1,586	775
	47. 5	18,852	3,288	364	1,539	4,722	1,457	1,079	4,283	2,120
	49. 5	31,843	9,187		1,505	7,953	3,371	2,114	5,074	2,639
	51. 5	69,189	36,307		2,559	10,881	4,379	1,984	8,680	4,399
	54. 6	134,926	71,420		4,132	x	7,859	3,233	x	9,443
	57. 6	183,768	98,485	x	5,301	26,948	x	6,211	21,701	13,182
	60. 5	208,267	110,937	8,019	5,884	43,005	12,129	5,572	22,721	...
	61.10	16,123	16,123
	63. 6	242,629	125,675	9,423	6,664	56,269	15,292	5,539	23,767	...
	H 元.10	20,038	20,038
	3. 7	326,311	153,566	15,913	18,961	71,187	25,780	8,002	32,902	...
	4.10	22,752	22,752
	6. 7	313,965	150,941	11,108	21,822	56,868	21,656	11,335	40,235	...
	9. 6	290,332	129,232	22,344	10,612	45,477	23,331	12,495	46,841	...
	11. 7	329,566	141,403	23,290	9,598	70,100	22,142	14,553	48,480	...
	14. 6	331,523	145,484	186,039	27,393	13,110	60,387	14,447	16,474	...
16. 6	旧成田市	313,746	127,541	25,794	13,386	64,385	18,101	15,105	49,435	...
	旧下総町	3,305	489		79	1,657	18	105	958	...
	旧大栄町	41,612	33,273		x	3,737	190	50	x	...
商 品 手 持 額	S 39. 7	463	91		102	116	11	47	96	...
	43. 7	770	167		122	165	22	74	220	...
	47. 5	1,550	188	28	404	266	72	143	449	...
	49. 5	2,596	531		369	504	103	394	695	...
	51. 5	4,330	1,583		531	658	171	370	1,017	...
	54. 6	7,029	2,404		949	x	362	493	x	...
	57. 6	11,556	3,755	x	1,344	1,518	x	947	2,468	...
	60. 5	11,108	4,083	805	1,219	1,248	566	804	2,383	...
	61.10
	63. 6	12,602	3,373	854	1,450	2,254	728	1,083	2,860	...
	H 元.10
	3. 7	16,307	3,825	1,028	3,548	2,254	816	1,170	3,666	...
	4.10
	6. 7	19,096	5,080	829	2,776	3,054	1,174	1,480	4,703	...
	9. 6	19,385	3,713	2,267	2,138	1,336	1,262	2,197	6,472	...
	11. 7
	14. 6	21,938	4,251	2,390	3,237	1,570	1,091	2,363	7,036	...
16. 6	

(注) S60.5, S63.6, H3.7, H6.7以降は, 総数に飲食店を含まない。
S61.10, H元.10, H4.10は, 飲食店のみの調査である。

資料 商業統計調査

47 産業(小分類)別商店数等

(平成16年6月1日)

産業分類	区分	旧成田市						旧下総町		旧大栄町	
		事業所数	従業者数	年間商品販売額 万円	その他の 収入額 万円	商品 手持額 万円	売場 面積 m ²	事業所数	従業者数	事業所数	従業者数
合計		1,283	13,053	31,374,586	1,433,111	...	195,733	75	266	131	822
卸売業計		232	2,179	12,754,063	411,003	...	-	11	31	52	416
各種商品卸売業		-	-	-	-	...	-	-	-	-	-
繊維品卸売業(衣服、身の回り品を除く)		-	-	-	-	...	-	-	-	-	-
衣服・身の回り品卸売業		2	X	X	X	...	-	-	-	-	-
農畜産物・水産物卸売業		77	908	2,747,837	15,951	...	-	3	12	12	123
食料・飲料卸売業		47	474	1,663,875	14,866	...	-	2	X	5	39
建築材料卸売業		15	73	358,977	6,000	...	-	1	X	19	94
化学製品卸売業		8	37	170,368	-	...	-	-	-	-	-
鉱物・金属材料卸売業		2	X	X	-	...	-	-	-	3	24
再生資源卸売業		4	23	27,726	1,286	...	-	1	X	-	-
一般機械器具卸売業		7	48	621,808	324,629	...	-	-	-	2	X
自動車卸売業		10	64	419,332	9,470	...	-	1	X	3	20
電気機械器具卸売業		14	84	828,038	19,546	...	-	-	-	1	X
その他の機械器具卸売業		1	X	X	X	...	-	-	-	-	-
家具・建具・じゅう器等卸売業		5	25	136,015	23	...	-	-	-	1	X
医薬品・化粧品等卸売業		8	110	839,066	77	...	-	-	-	-	-
他に分類されない卸売業		32	316	1,893,512	17,213	...	-	3	8	6	94
小売業計		1,051	10,874	18,620,523	1,022,108	...	195,733	64	235	79	406
百貨店、総合スーパー		4	1,326	2,566,631	69,814	...	56,085	-	-	-	-
その他の各種商品小売業		5	19	12,736	-	...	276	-	-	-	-
呉服・服地・寝具小売業		17	99	150,172	683	...	2,173	-	-	-	-
男子服小売業		16	87	183,889	872	...	4,973	-	-	-	-
婦人・子供服小売業		83	377	548,610	1,500	...	11,216	3	8	-	-
靴・履物小売業		12	68	112,485	465	...	2,513	1	X	-	-
その他の織物・衣服・身の回り品小売業		39	227	343,473	4,445	...	4,927	1	X	1	X
各種食料品小売業		16	742	1,340,176	611	...	10,431	3	17	6	56
酒小売業		43	125	225,466	4,742	...	3,282	5	8	4	11
食肉小売業		3	12	10,509	-	...	149	-	-	-	-
鮮魚小売業		10	38	37,821	-	...	380	2	X	2	X
野菜・果実小売業		9	26	28,736	259	...	482	2	X	1	X
菓子・パン小売業		88	514	544,543	25,115	...	3,709	4	6	4	8
米穀類小売業		13	32	16,623	846	...	331	3	9	1	X
その他の飲食料品小売業		151	3,317	4,234,629	469,692	...	12,420	15	90	15	133
自動車小売業		51	506	1,807,495	305,257	...	3,168	3	3	6	23
自転車小売業		4	6	2,588	-	...	178	-	-	1	X
家具・建具・畳小売業		16	94	255,264	-	...	10,621	2	X	8	13
機械器具小売業		29	277	1,153,779	15,043	...	9,470	4	10	1	X
その他のじゅう器小売業		21	116	101,418	2,031	...	4,808	-	-	-	-
医薬品・化粧品小売業		77	615	1,428,735	2,545	...	8,231	1	X	3	8
農耕用品小売業		7	62	142,544	5,680	...	927	2	X	9	27
燃料小売業		51	359	908,261	22,931	...	654	5	25	12	79
書籍・文房具小売業		48	569	653,987	43,380	...	7,204	2	X	-	-
スポーツ用品・がん具・娯楽用品・楽器小売業		39	407	625,199	29,683	...	16,279	2	X	1	X
写真機・写真材料小売業		8	47	127,120	3,000	...	714	-	-	-	-
時計・眼鏡・光学機械小売業		24	105	155,101	3,267	...	2,295	-	-	-	-
他に分類されない小売業		167	702	902,533	10,247	...	17,837	4	15	4	19
秘 匠 欄		-	17	3,047,509	1,942	...	-	-	55	-	51

資料 商業統計調査

48 大字別商店数及び従業者数

(平成14年6月1日)

大字名	商店数	従業者数	大字名	商店数	従業者数	大字名	商店数	従業者数	大字名	商店数	従業者数
成田市計 (旧下総,大栄町を含まない)	1,304	13,268	上下宝押山米	2	X	東川和 田	8	49	旧下総町計	66	278
成田地区計	543	4,264	福田 田	4	23	川ヶ清里	4	74	猿大滑西四高成地青倉冬中七高大	28	...
成田町	39	58	福田 田	6	14	畑大三本本南東駒取堀新長十天東古木天	17	128	山菅川賀谷屋倉井田山水木父里沢岡田	3	...
東本町	51	617	福田 田	1	X	三三三三三	60	800	大須古	7	...
仲幸上花馬新南	18	80	福田 田	10	38	本南東駒取堀新長十天東古木天	23	247	賀谷屋倉井田山水木父里沢岡田	9	...
本仲幸上花馬新南	15	70	野東関和下新芦東西赤	1	X	本南東駒取堀新長十天東古木天	9	61	賀谷屋倉井田山水木父里沢岡田	1	...
幸上花馬新南	35	119	野東関和下新芦東西赤	4	8	本南東駒取堀新長十天東古木天	2	X	賀谷屋倉井田山水木父里沢岡田	1	...
上花馬新南	32	261	野東関和下新芦東西赤	1	X	本南東駒取堀新長十天東古木天	7	74	賀谷屋倉井田山水木父里沢岡田	1	...
花馬新南	96	522	野東関和下新芦東西赤	1	X	本南東駒取堀新長十天東古木天	2	X	賀谷屋倉井田山水木父里沢岡田	1	...
馬新南	6	69	野東関和下新芦東西赤	4	8	本南東駒取堀新長十天東古木天	10	156	賀谷屋倉井田山水木父里沢岡田	3	...
新南	1	X	野東関和下新芦東西赤	1	X	本南東駒取堀新長十天東古木天	1	X	賀谷屋倉井田山水木父里沢岡田	1	...
南	2	X	野東関和下新芦東西赤	1	X	本南東駒取堀新長十天東古木天	56	2,290	賀谷屋倉井田山水木父里沢岡田	5	...
困護台1丁目	7	83	野東関和下新芦東西赤	2	X	本南東駒取堀新長十天東古木天	11	242	賀谷屋倉井田山水木父里沢岡田	2	...
困護台2丁目	4	36	野東関和下新芦東西赤	3	4	本南東駒取堀新長十天東古木天	7	42	賀谷屋倉井田山水木父里沢岡田	3	...
困護台3丁目	118	1,477	野東関和下新芦東西赤	1	X	本南東駒取堀新長十天東古木天	17	212	賀谷屋倉井田山水木父里沢岡田	1	...
土屋台	29	235	野東関和下新芦東西赤	1	X	本南東駒取堀新長十天東古木天	2	X	賀谷屋倉井田山水木父里沢岡田	1	...
寺郷部	22	160	野東関和下新芦東西赤	1	X	本南東駒取堀新長十天東古木天	100	941	賀谷屋倉井田山水木父里沢岡田	15	...
不働ヶ岡	22	157	野東関和下新芦東西赤	1	X	本南東駒取堀新長十天東古木天	48	547	賀谷屋倉井田山水木父里沢岡田	6	...
美郷台1丁目	13	142	野東関和下新芦東西赤	1	X	本南東駒取堀新長十天東古木天	3	70	賀谷屋倉井田山水木父里沢岡田	2	...
美郷台2丁目	6	45	野東関和下新芦東西赤	1	X	本南東駒取堀新長十天東古木天	1	X	賀谷屋倉井田山水木父里沢岡田	4	...
美郷台3丁目	7	62	野東関和下新芦東西赤	1	X	本南東駒取堀新長十天東古木天	10	37	賀谷屋倉井田山水木父里沢岡田	2	...
公津地区計	323	3,141	野東関和下新芦東西赤	20	80	本南東駒取堀新長十天東古木天	2	X	賀谷屋倉井田山水木父里沢岡田	10	...
八代形賀方	2	X	野東関和下新芦東西赤	8	31	本南東駒取堀新長十天東古木天	2	X	賀谷屋倉井田山水木父里沢岡田	9	...
船須賀方	3	24	野東関和下新芦東西赤	3	X	本南東駒取堀新長十天東古木天	2	X	賀谷屋倉井田山水木父里沢岡田	3	...
北須賀方	4	15	野東関和下新芦東西赤	4	11	本南東駒取堀新長十天東古木天	1	X	賀谷屋倉井田山水木父里沢岡田	1	...
台下方	2	X	野東関和下新芦東西赤	3	22	本南東駒取堀新長十天東古木天	8	19	賀谷屋倉井田山水木父里沢岡田	1	...
宗吾1丁目	6	14	野東関和下新芦東西赤	1	X	本南東駒取堀新長十天東古木天	1	X	賀谷屋倉井田山水木父里沢岡田	1	...
宗吾2丁目	5	8	野東関和下新芦東西赤	1	X	本南東駒取堀新長十天東古木天	1	X	賀谷屋倉井田山水木父里沢岡田	1	...
宗吾3丁目	11	28	野東関和下新芦東西赤	1	X	本南東駒取堀新長十天東古木天	8	137	賀谷屋倉井田山水木父里沢岡田	1	...
宗吾4丁目	2	X	野東関和下新芦東西赤	1	X	本南東駒取堀新長十天東古木天	1	X	賀谷屋倉井田山水木父里沢岡田	1	...
大江弁田並飯公津の杜1丁目	11	64	野東関和下新芦東西赤	1	X	本南東駒取堀新長十天東古木天	1	X	賀谷屋倉井田山水木父里沢岡田	9	...
大江弁田並飯公津の杜2丁目	52	489	野東関和下新芦東西赤	3	22	本南東駒取堀新長十天東古木天	1	X	賀谷屋倉井田山水木父里沢岡田	4	...
大江弁田並飯公津の杜3丁目	45	536	野東関和下新芦東西赤	1	X	本南東駒取堀新長十天東古木天	1	X	賀谷屋倉井田山水木父里沢岡田	2	...
大江弁田並飯公津の杜4丁目	110	876	野東関和下新芦東西赤	1	X	本南東駒取堀新長十天東古木天	1	X	賀谷屋倉井田山水木父里沢岡田	31	...
大江弁田並飯公津の杜5丁目	7	94	野東関和下新芦東西赤	1	X	本南東駒取堀新長十天東古木天	2	X	賀谷屋倉井田山水木父里沢岡田	2	...
大江弁田並飯公津の杜6丁目	10	103	野東関和下新芦東西赤	1	X	本南東駒取堀新長十天東古木天	1	X	賀谷屋倉井田山水木父里沢岡田	10	...
八生地区計	28	124	野東関和下新芦東西赤	1	X	本南東駒取堀新長十天東古木天	1	X	賀谷屋倉井田山水木父里沢岡田	22	...
松崎	7	56	野東関和下新芦東西赤	2	X	本南東駒取堀新長十天東古木天	1	X	賀谷屋倉井田山水木父里沢岡田	10	...
大竹	8	18	野東関和下新芦東西赤	5	24	本南東駒取堀新長十天東古木天	4	12	賀谷屋倉井田山水木父里沢岡田	2	...

(注) 飲食店は含まない。
大字名は平成14年10月現在のもの。

資料 商業統計調査

49 成田市公設地方卸売市場取扱高

(単位 数量 t 金額 百万円)

種目	年度		昭和50	60	平成2	7	12	13	14	15	16	17	
	数量	金額											
青果物	数量		17,784	25,852	19,787	15,837	9,525	7,371	1,629	4,969	10,063	11,028	
	金額		1,940	3,979	3,672	2,410	1,267	857	200	766	2,383	2,689	
	野菜	数量		10,240	16,770	13,442	12,681	7,585	5,765	1,244	3,762	6,938	6,912
		金額		988	2,089	2,245	1,736	913	579	132	455	1,206	1,107
	果実	数量		6,996	8,686	6,018	2,909	1,802	1,478	312	1,100	2,956	3,943
		金額		865	1,820	1,375	635	334	261	60	296	1,154	1,558
加工品	数量		548	396	327	247	138	128	73	107	169	173	
	金額		87	70	52	39	20	17	8	16	23	24	
水産物	数量		12,280	28,864	24,636	21,858	19,973	22,157	21,223	16,262	12,728	12,093	
	金額		6,254	22,182	21,407	17,009	17,868	18,888	17,525	12,825	10,507	9,915	
	鮮魚	数量		4,021	9,330	8,407	8,342	5,929	6,105	5,666	4,987	3,954	3,526
		金額		1,812	6,072	6,896	5,981	4,777	5,089	4,691	3,923	3,410	3,097
	冷凍魚	数量		4,593	9,162	7,662	7,018	9,421	11,290	11,002	7,034	4,763	4,745
		金額		2,810	8,810	8,603	6,549	9,414	9,996	9,185	5,681	4,051	3,858
塩干・加工品	数量		3,666	10,372	8,567	6,498	4,623	4,762	4,555	4,241	4,011	3,822	
	金額		1,632	7,300	5,908	4,479	3,677	3,803	3,649	3,221	3,046	2,960	

資料 卸売市場

50 成田市公設地方卸売市場主要取扱品目

(単位 t)

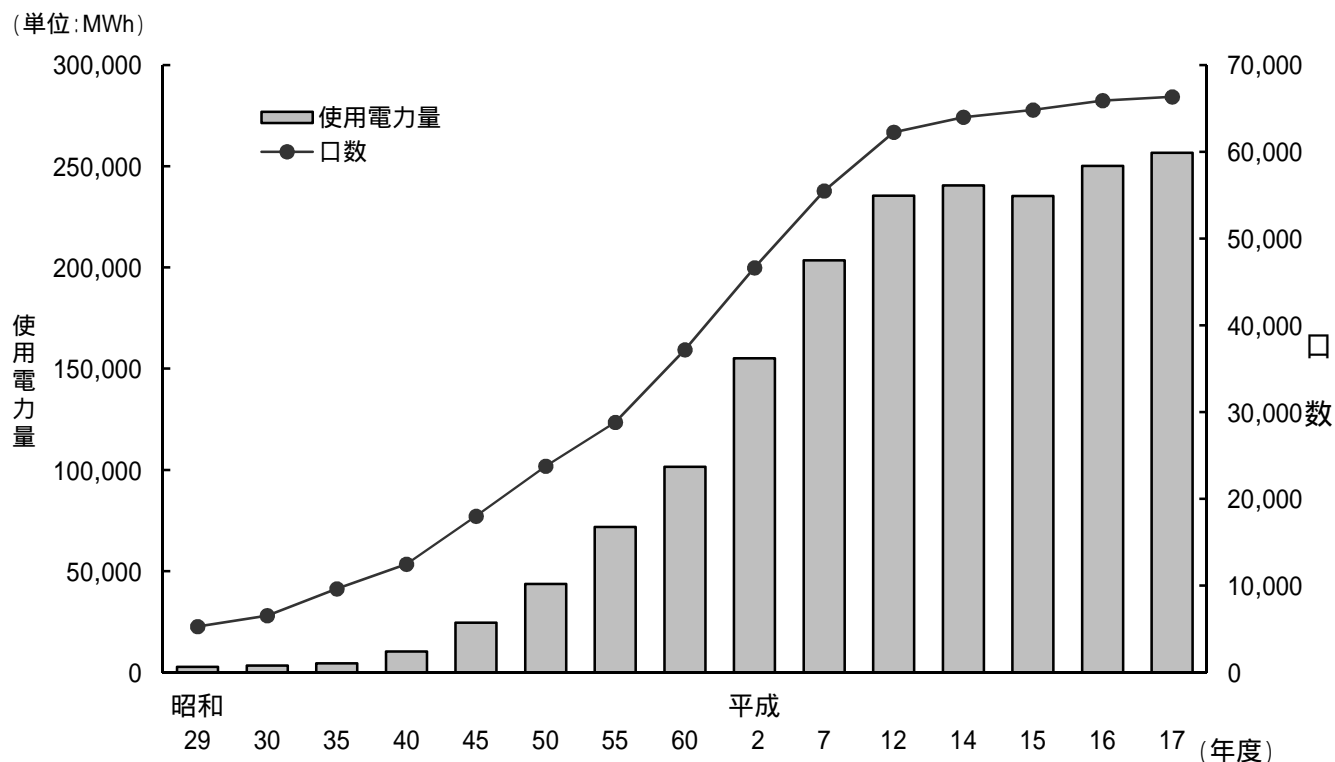
種目	平成7		12		15		16		17		
	品目	数量	品目	数量	品目	数量	品目	数量	品目	数量	
野	にんじん	1,903	にんじん	2,163	にんじん	683	にんじん	875	にんじん	945	
	大根	1,892	紅あずま	1,034	キャベツ	305	だいこん	796	キャベツ	859	
	キャベツ	1,167	大根	484	はくさい	305	キャベツ	698	だいこん	690	
	かんしょ	1,115	玉ねぎ	350	だいこん	279	紅あずま	413	紅あずま	438	
	玉ねぎ	928	きゅうり	313	たまねぎ	272	たまねぎ	382	たまねぎ	367	
	白菜	900	キャベツ	291	紅あずま	168	ねぎ	376	はくさい	349	
	ばれいしょ	724	ばれいしょ	285	青首大根	158	はくさい	342	ねぎ	340	
	きゅうり	538	青首大根	261	レタス	134	春キャベツ	292	きゅうり	330	
菜	トマト	385	白菜	237	ねぎ	119	トマト	275	トマト	256	
	ねぎ	283	ねぎ	212	きゅうり	107	きゅうり	259	レタス	181	
	果	西瓜	622	バナナ	515	温州みかん	196	いちご	526	いちご	1,193
		バナナ	613	かんせん西瓜	186	早生みかん	179	温州みかん	347	温州みかん	436
実	みかん	245	紅大西瓜	107	バナナ	112	バナナ	276	バナナ	328	
	オレンジ	133	レモン	86	ふじりんご	93	グレープフルーツ	168	露地西瓜	318	
	グレープフルーツ	110	早生温州みかん	74	いちご	62	ふじりんご	128	梨	191	
	パインアップル	74	露地西瓜	64	グレープフルーツ	53	露地西瓜	108	グレープフルーツ	152	
	いちご	67	グレープフルーツ	59	レモン	42	レモン	95	ふじりんご	95	
	キウイフルーツ	62	豊水梨	49	いよかん	35	パインアップル	86	レモン	86	
	メロン	58	青島系温州みかん	36	富有柿	33	かんせん西瓜	70	パインアップル	81	
	ネーブルオレンジ	52	タカメロン	35	大津4号みかん	21	いよかん	53	キウイフルーツ	65	
	水産物	冷めばち	3,135	冷めばち	4,325	冷めばち	3,604	冷めばち	1,782	冷めばち	1,614
		あおやぎ	813	あさり	691	あさり	562	冷さけ	563	冷さけ	988
冷いか		710	冷さけ	604	冷いか	465	冷いか	385	塩さけ	331	
するめいか		706	かつお	416	塩さけ	460	かまぼこ	373	ちくわ	326	
かつお		569	冷いか	409	かまぼこ	379	塩さけ	366	かまぼこ	324	
まあじ		552	塩さけ	348	かつお	321	ちくわ	281	冷いか	321	
揚げ物		460	かまぼこ	343	揚げ物	275	揚げ物	260	揚げ物	272	
かまぼこ		400	揚げ物	323	まあじ	241	あさり	250	かつお	249	
冷さば		363	まあじ	315	するめいか	229	かつお	195	あさり	235	
あさり		349	するめいか	314	ちくわ	217	まあじ	189	まあじ	146	

資料 卸売市場

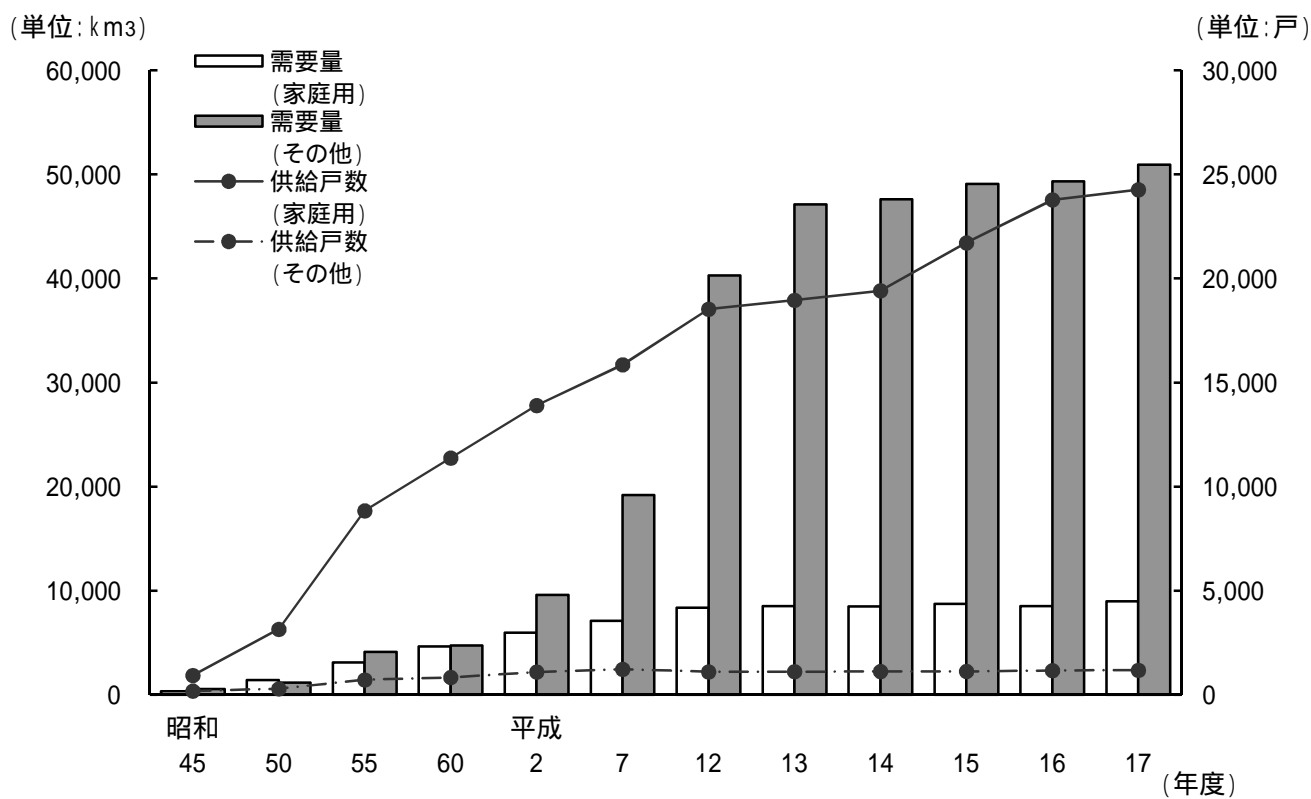
市民生活

6 市民生活

13表 使用電力量の推移



14表 都市ガス消費量の推移



5 1 電灯・電力の消費量

区分	合 計			電 灯			電 力			
	口 数	契 約 電 力 (kW)	使 用 電 力 量 (MWh)	口 数	契 約 電 力 (kW)	使 用 電 力 量 (MWh)	口 数	契 約 電 力 (kW)	使 用 電 力 量 (MWh)	
昭和	29	5,870	5,586	4,391	5,290	2,685	2,715	580	2,901	1,676
	30	7,182	6,276	5,787	6,549	3,112	3,393	633	3,164	2,394
	40	14,496	21,521	28,851	12,479	10,931	10,281	2,017	10,590	18,570
	50	28,009	93,256	150,322	23,772	36,644	43,745	4,237	56,612	106,577
	60	38,408	199,759	436,127	32,805	71,472	82,763	5,603 (4,380)	128,287 (25,825)	353,364 (18,837)
平成	2	47,496	288,518	663,489	41,168	104,536	125,236	6,328 (5,463)	183,982 (34,307)	538,253 (29,930)
	7	57,083	382,519	974,694	50,401	141,427	171,414	6,682 (5,086)	241,092 (35,214)	803,280 (32,097)
	12	63,932	430,158	1,098,432	57,147	170,387	199,167	6,785 (5,105)	259,771 (36,150)	899,265 (36,225)
	13	64,941	344,314	1,087,082	58,205	175,585	198,791	6,736 (5,081)	168,729 (36,197)	888,291 (34,524)
	14	65,626	349,937	1,127,385	59,017	180,341	207,918	6,609 (4,967)	169,596 (34,630)	919,466 (32,538)
	15	66,446	350,316	1,088,697	59,900	185,488	206,017	6,546 (4,915)	164,828 (34,387)	882,680 (29,200)
	16	66,844	230,429	1,142,410	61,014	191,724	218,593	5,830 (4,882)	38,705 (34,232)	923,817 (31,564)
	17	67,304	...	1,150,236	61,477	...	225,421	5,827 (4,853)	39,200 (34,140)	924,815 (31,117)

(注) 1MWh = 1,000kWh

資料 東京電力(株)

50年度までは、成田営業所管内の30%を成田市分として算出した概数。51年度から統計業務機械化に伴い、口数・契約電力は各年度末現在の需要高であり、使用量は各年度の概算値である。なお、電力()内数値は低圧電力の再掲である。平成13年度以降、電力の口数と契約電力は、特定規模需要(自由化部門)を除いた値であり、使用量は含んだ値である。平成17年度は市町村単位のデータがないため、平成16年度の営業所管内に占める率により按分率を求め概算した。

5 2 都市ガスの消費量

区分	供 給 戸 数						需 要 量 (千m ³)				
	総 数		家 庭 用		そ の 他		総 数	家庭用	その他		
	年平均	年 末	年平均	年 末	年平均	年 末					
昭和	43	1,008	1,017	836	837	172	180	679	244	435	
	45	1,118	1,149	932	960	186	189	921	347	574	
	50	3,443	3,709	3,149	3,412	294	297	2,619	1,433	1,186	
	55	9,561	10,005	8,842	9,269	719	736	7,220	3,103	4,117	
	60	12,213	12,354	11,375	11,500	838	854	9,376	4,644	4,732	
平成	2	14,997	15,219	13,898	14,111	1,099	1,108	15,580	5,976	9,604	
	7	17,083	17,272	15,855	16,088	1,228	1,184	26,291	7,097	19,194	
	12	19,630	19,792	18,525	18,682	1,105	1,110	48,667	8,386	40,281	
	13	20,070	20,240	18,953	19,112	1,117	1,128	55,623	8,512	47,111	
	14	20,535	20,751	19,411	19,628	1,124	1,123	56,097	8,491	47,606	
	15	22,839	22,958	21,711	21,816	1,128	1,142	57,826	8,742	49,084	
	16	24,944	25,263	23,777	24,086	1,167	1,177	57,842	8,518	49,324	
	旧成田市	17	25,444	25,501	24,263	24,317	1,181	1,184	59,914	8,991	50,923
	旧下総町	17	-	-	-	-	-	-	-	-	-
旧大栄町	17	-	-	-	-	-	-	-	-	-	

(注) 平成15年度より供給戸数はガスメータ取付件数である。

資料 千葉ガス(株)

5 3 上水道の状況

(各年度末)

年度	区分	給水区域 内人口	給水戸数	給水人口	普及率 (%)	配水量 (m ³)					
						年間総量	1日最大	1日平均			
市 営 水 道	昭和	42	22,521	3,978	20,022	88.9	1,719,480	5,540	4,698		
		45	25,889	5,023	23,119	89.3	2,457,375	8,360	6,733		
		50	30,958	6,578	28,760	92.9	3,214,011	11,256	8,781		
		55	33,994	7,655	32,384	95.3	3,594,654	12,668	9,848		
		60	34,643	7,564	33,021	95.3	4,248,133	14,780	11,639		
	平成	2	34,590	10,997	30,328	87.7	5,640,391	17,856	15,453		
		7	46,489	14,585	37,523	80.7	6,250,626	19,931	17,078		
		12	52,372	18,464	46,417	88.6	7,218,858	22,487	19,778		
		13	53,458	19,197	47,566	89.0	7,236,072	23,939	19,825		
		14	54,316	19,935	48,748	89.7	7,269,324	23,255	19,916		
		15	55,395	20,573	49,375	89.1	7,265,943	22,315	19,852		
		16	66,065	21,166	50,798	76.9	7,430,582	22,898	20,358		
		17	67,505	21,882	52,517	77.8	7,376,278	22,719	20,209		
		県 営 水 道 (ニ ュ ー タ ウ ン)	昭和	47	1,287	468	1,287	100.0	104,251	1,008	286
50	7,990			2,709	7,990	100.0	743,173	3,427	2,031		
55	23,619			9,435	23,619	100.0	2,195,594	7,903	6,015		
60	29,713			11,733	29,713	100.0	2,861,943	11,072	7,841		
平成	2		34,267	13,422	34,267	100.0	3,764,882	13,412	10,315		
	7		34,128	14,393	34,128	100.0	3,953,950	13,710	10,803		
	12		32,882	14,486	32,882	100.0	3,929,280	12,670	10,765		
	13		33,033	14,699	33,033	100.0	3,940,700	13,650	10,796		
	14		33,382	14,885	33,382	100.0	3,778,880	12,920	10,353		
	15		33,289	14,851	33,289	100.0	3,524,460	11,280	9,630		
	16		33,057	14,530	33,057	100.0	3,479,710	11,430	9,533		
	17		33,394	14,717	33,394	100.0	3,533,110	11,000	9,680		
	県 営 水 道 (空 港)		昭和	54					2,061,480	9,550	5,632
				55					2,063,640	8,600	5,654
60							2,217,127	9,417	6,074		
平成		2					2,935,266	12,088	8,042		
		7					2,481,130	10,870	6,779		
		12					2,374,080	12,680	6,504		
		13					2,226,110	10,410	6,099		
		14					2,320,190	11,180	6,357		
		15					1,973,320	9,090	5,392		
		16					2,146,000	9,580	5,879		
17					1,953,090	7,750	5,351				

(注) 市営水道の給水区域内人口と給水人口は、昭和63年度までは
昼間人口である。

資料 千葉県水道局、成田市水道部

54 市内金融機関の状況

(単位 百万円)		(各年度末)						
年度	区分	銀行・信用金庫・労働金庫				農業協同組合		
		店舗数		預金額	融資額	店舗数	貯金額	融資額
		銀行	信金・労金					
昭和	40	3	2	5,357	3,058	7	698	333
	45	3	2	23,759	11,956	7	4,901	2,587
	50	7	6	65,251	42,296	7	8,673	4,463
	55	8	6	136,911	69,305	7	14,282	3,843
	60	8	6	180,746	89,143	7	21,178	4,362
平成	2	8	6	320,034	201,802	7	38,027	5,867
	7	8	7	384,090	268,563	6	51,477	12,253
	12	8	9	423,370	291,740	6	57,621	14,994
	13	8	8	429,351	283,645	6	61,071	14,892
	14	10	8	453,588	270,427	7	73,202	17,132
	15	10	7	457,084	267,470	7	73,422	17,592
	16	10	6	457,495	290,267	7	74,603	20,840
	17	10	7	497,332	278,923	9	94,176	24,843

資料 市内金融機関

55 郵便貯金の状況

(単位 千円)		(各年度末)				
年度	区分	取扱郵便局数			預入金額	払戻金額
		総数	普通局	特定局		
昭和	50	12	1	11	6,326,940	4,746,872
	55	14	1	13	24,637,326	20,552,945
	60	17	2	15	18,052,016	17,065,120
平成	2	17	2	15	62,525,470	65,290,672
	7	19	2	17	-	-
	12	20	2	18	-	-
	13	20	2	18	-	-
	14	20	2	18	-	-
	15	20	2	18	-	-
	16	20	2	18	-	-
	17	24	2	22	-	-

(注) この計数は郵便局取扱計数であり、年金等の振替預入や公共料金の自動払込み等の計数は含まない。
平成7年度以降、市単位でのデータは集計していない。成田国際空港郵便局は、ATMのみの取扱い。

資料 日本郵政公社関東支社

56 簡易保険事業の状況

(単位 千円)		(各年度末)						
年度	区分	取扱郵便局			新契約		年度末現在	
		総数	普通局	特定局	件数	保険料額	件数	保険料額
昭和	55	14	1	13	2,437	18,656	24,426	119,123
	60	15	1	14	3,239	28,165	27,182	182,818
平成	2	19	1	18	6,425	75,057	38,026	352,503
	7	18	1	17	3,809	70,693	43,693	439,194
	12	19	1	18	2,609	46,273	39,501	438,002
	13	19	1	18	2,306	41,488	38,039	416,934
	14	19	1	18	2,202	36,448	36,168	397,528
	15	19	1	18	1,626	22,323	33,978	371,201
	16	19	1	18	1,563	23,022	32,135	474,849
	17	23	1	22	1,694	23,830	36,566	529,228

(注) 昭和60年度以前は前年9月1日から8月31日まで、平成2年度以降は4月1日から翌年3月31日までである。
成田国際空港郵便局は、簡易保険事業を取り扱っていない。新契約及び年度末現在の件数、保険料額は無集配局分を除く。

資料 日本郵政公社関東支社

57 市民相談の状況

(単位 件)

区分	年度	平成 2	7	12	13	14	15	16	17 旧成田市	17 旧下総町	17 旧大栄町
	計		1,248	1,858	2,322	2,111	1,993	2,221	2,239	2,077	3
もめごと・なやみごと・苦情相談 (人権・行政相談)		33	39	42	34	30	41	37	40	2	4
法律相談		204	249	276	272	263	263	267	257		62
市民相談		306	443	403	34	28	37	101	124		
市長への手紙		178	187	244	218	200	201	186	162	1	19
市長へのFAX				49	44	20	38	28	8		
市長への電子メール				115	178	98	153	150	147		17
不動産相談		32	36	24	37	27	30	47	60		
税務相談		50	61	32	52	36	50	54	57		
市民生活相談		445	824	1,048	1,143	1,154	1,326	1,304	1,166		
外国人相談				78	80	73	68	59	49		
陳情・要望等			19	11	19	3	14	6	7		

資料 市民支援課

58 各種証明書の発行状況

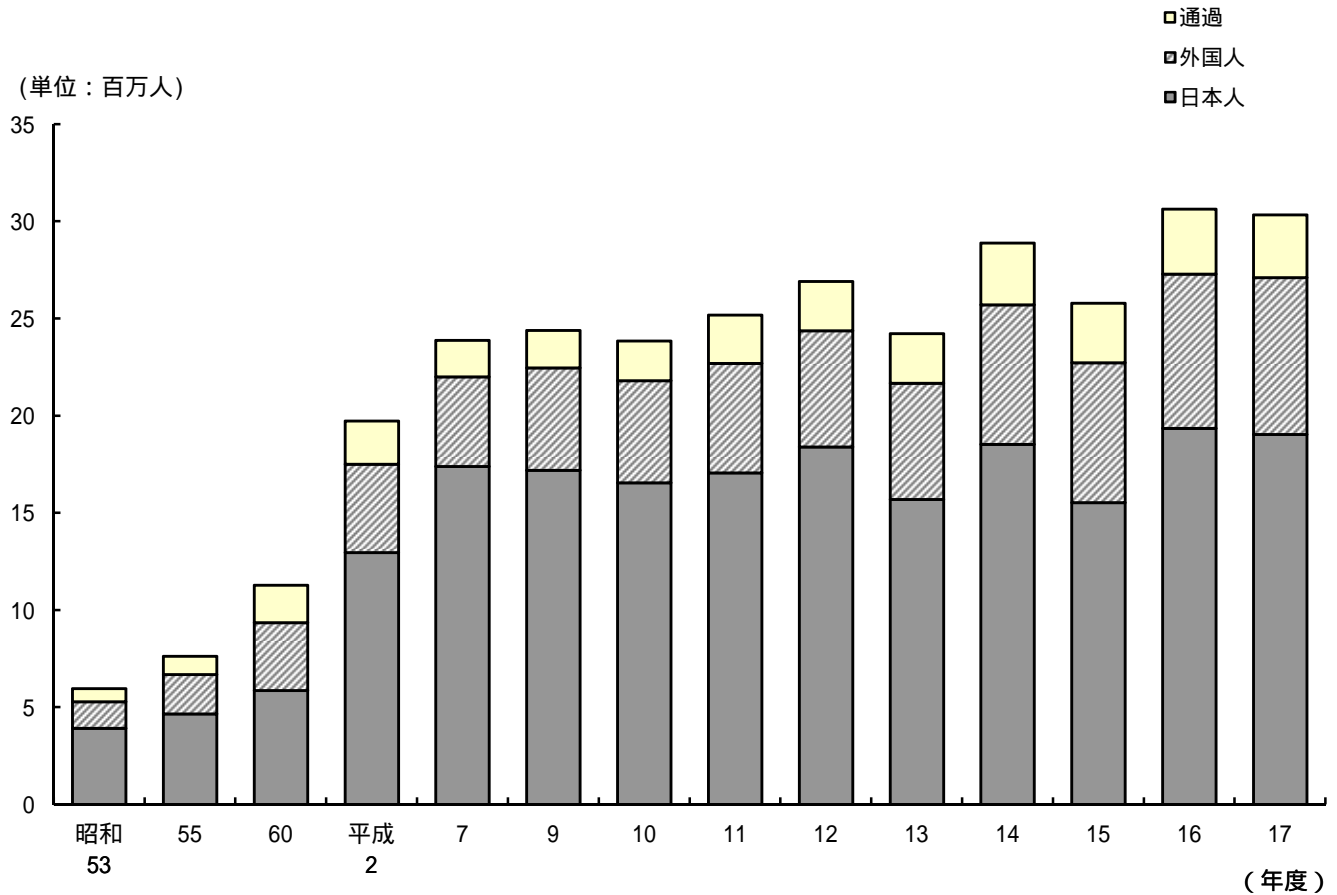
(単位 件)

区分	年度	印鑑	印鑑登録	自動車臨時	戸籍	住民票	転出	その他の	埋火葬
		証明	証交付	通行許可	謄抄本	写し	証明	諸証明	許可
昭和	50	31,087		2,770	21,866	25,940	1,977	3,761	361
	55	45,995	5,157	3,784	15,570	44,748	2,494	6,697	475
平成	60	40,507	4,090	2,420	16,012	45,995	3,567	14,692	413
	2	56,067	5,781	2,108	18,364	62,697	4,763	22,302	527
	7	60,700	6,606	1,210	18,986	69,880	4,863	24,449	598
	12	55,971	6,228	527	22,346	77,211	4,788	14,241	673
	13	52,671	6,026	570	21,208	76,368	4,954	13,620	613
	14	54,048	6,190	599	22,003	80,596	5,111	14,412	679
	15	52,652	5,998	767	22,431	76,029	4,963	14,914	710
	16	51,213	5,921	723	23,356	73,067	5,063	15,323	735
旧成田市	17	50,831	6,427	703	23,669	69,183	4,692	14,818	701
旧下総町	17	3,638	345	228	2,665	3,850	218	994	77
旧大栄町	17	5,774	334	232	3,836	7,007	318	1,459	121

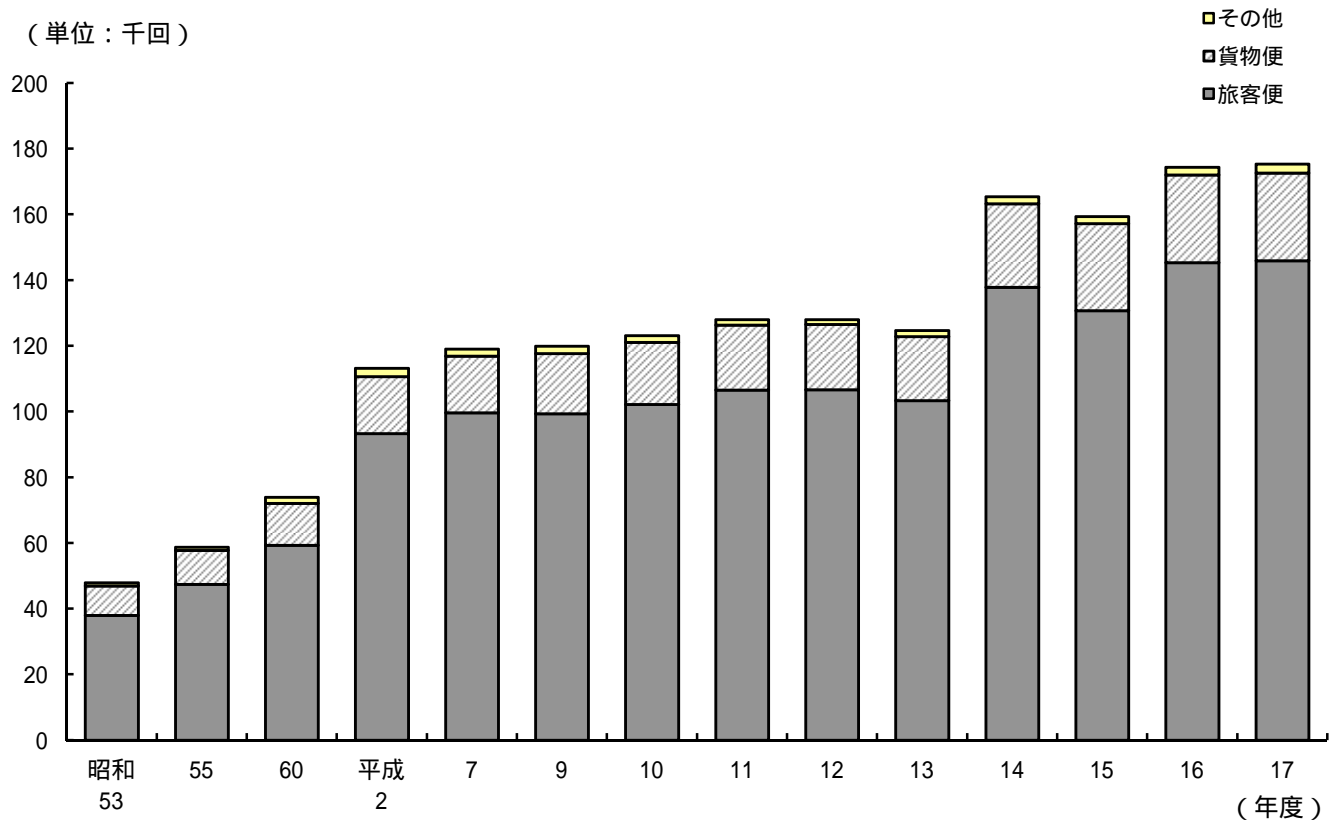
資料 市民課

運輸・通信

15表 成田国際空港国際線旅客数



16表 成田国際空港国際線発着回数



59 車種別自動車保有台数

(各年3月31日)

区分 年	総数	貨物自動車			乗合 自動車	乗用車		特種用 途車及 び大型 特殊車	小 型 二輪車	軽自動車		二輪車		小 型 特殊車
		普通	小型	被けん 引車		普通	小型			乗用	貨物	5 0 cc 超	5 0 cc 以下	
60	45,713	895	4,667	20	467	589	18,824	858	553	978	4,224	1,185	9,314	3,139
平成 2	57,437	1,456	5,030	29	600	1,313	24,787	1,121	838	1,211	6,864	1,608	9,153	3,427
7	68,604	1,911	5,540	29	591	6,810	28,280	1,428	1,003	3,155	6,400	1,796	8,364	3,297
12	78,333	2,391	5,575	43	624	13,821	26,848	2,067	1,166	6,167	6,165	1,804	8,443	3,219
13	77,359	2,355	5,433	38	625	15,098	26,433	2,155	1,195	6,894	6,094	1,607	6,683	2,749
14	77,972	2,414	5,291	39	610	15,902	25,837	2,188	1,239	7,629	6,062	1,590	6,490	2,681
15	78,789	2,360	5,161	34	595	16,594	25,875	2,152	1,312	8,206	6,040	1,618	6,277	2,565
16	79,535	2,320	5,000	36	581	17,252	25,738	1,945	1,345	8,907	6,130	1,635	6,159	2,487
17	80,689	2,378	4,910	47	593	17,752	25,773	1,890	1,338	9,768	6,206	1,645	5,965	2,424
18	106,769	3,981	6,972	69	793	22,023	32,137	2,599	1,717	13,336	9,065	2,040	7,657	4,380

資料 関東運輸局千葉陸運支局, 税務課,
千葉県軽自動車協会

60 電話施設の状況

(各年3月31日)

区分 年	加 入 電 話					公 衆 電 話			
	計	単 独	共 同	ビル電話	ISDN	計	ボックス	卓 上 型	カ ー ド
昭和 55	23,999	20,098	1,041	2,860	...	779	262	517	
60	29,299	25,598	649	3,052	...	937	224	630	83
平成 2	39,397	35,140	33	4,224	...	982		261	721
7	48,207	44,150	6	4,051	...	1,425	574	851	
12	47,200	42,925	2	4,273	...	1,517	469	1,048	
13	43,927	39,743	2	4,182	...	1,506	461	1,045	
14	43,514	39,366	2	4,146	...	1,498	458	1,040	
15	48,041	39,810			8,231	1,344
16	48,031	40,512			7,519	1,191
17	47,432	40,371			7,061	1,104
18	57,860	48,950			8,910	1,092

(注) 隣接一部市町村を含む。

平成14年まではISDNは"単独"に加算されている。

「加入電話」「公衆電話」は平成15年より計のみの掲載。

資料 NTT東日本 千葉支店

6 1 郵便施設の状況

(各年度末)

年度		昭和30	40	50	55	60	平成 2	7	12	14	15	16	17
区分	普通	1	1	1	2	2	2	2	2	2	2	2	2
	特定	6	8	11	13	15	15	18	18	18	18	18	22
	簡易	1	1										
切手売捌所		59	57	77	62	66	69	149	137	141	145	145	178
ポスト		71	80	88	78	85	103	160	142	148	148	113	166

資料 市内郵便局

6 2 郵便引き受け数及び配達数

成田郵便局・三里塚郵便局・下総郵便局・大栄郵便局

(単位 千通包)

年度	区分	引 き 受 け 数			配 達 数		
		普通通常	特殊通常	小 包	普通通常	特殊通常	小 包
昭和	30	1,323	24	23	1,415	35	22
	35	1,405	27	21	1,871	49	33
	40	1,925	34	28	2,005	65	45
	45	2,206	44	50	2,984	86	65
	50	5,107	60	36	4,572	93	42
	55	5,394	130	45	6,634	213	88
平成	60	6,162	103	20	8,262	266	68
	2	5,605	170	79	10,773	366	101
	7	8,972	109	60	13,585	200	98
	12	9,363	176	67	16,131	346	116
	13	8,831	178	62	18,323	361	107
	14	8,579	164	49	15,407	274	109
	15	8,896	139	70	15,196	352	130
	16	8,145	159	79	14,946	379	144
	17	9,090	184	113	19,507	456	219

(注) 平成16年度以前は、下総郵便局、大栄郵便局を含まない。

資料 市内集配郵便局

成田国際空港郵便局

(単位 千通包)

年度		区分	引 き 受 け 数			配 達 数		
			普通通常	特殊通常	小 包	普通通常	特殊通常	小 包
昭和55	計		348	37	3	147	23	3
	国内		191	34	2	136	22	3
	国外		157	3	1	11	1	
60	計		362	25	87	165	11	3
	国内		150	20	86	154	10	2
	国外		212	5	1	11	1	1
平成2	計		1,422	137	94	347	45	3
	国内		870	127	93	328	44	2
	国外		552	10	1	19	1	1
7	計		1,031	99	74	382	50	3
	国内		872	93	72	367	49	2
	国外		159	6	2	15	1	1
12	計		1,033	89	72	701	12	5
	国内		886	85	70	685	11	4
	国外		147	4	2	16	1	1
13	計		574	84	65	460	20	5
	国内		446	80	62	432	19	4
	国外		128	4	3	28	1	1
14	計		1,039	86	88	668	18	5
	国内		929	82	76	648	17	4
	国外		110	4	12	20	1	1
15	計		940	75	135	619	15	2
	国内		830	71	123	600	14	1
	国外		110	4	12	19	1	1
16	計		1,013	65	273	702	33	6
	国内		886	61	262	677	32	5
	国外		127	4	11	25	1	1
17	計		1,095	66	381	723	45	10
	国内		965	62	369	697	44	9
	国外		130	4	12	26	1	1

資料 成田国際空港郵便局

6.3 定期バスの運行及び利用状況

(平成17年度)

区分	運 行 路 線	路線延長		1日往復 運行回数	年間延 べ人数	うち定期券 利用客
		(km)	うち市内 延長			
J R バ ス 関 東	多古本線 成田～三里塚～多古仲町～八日市場	33.0	12.3	7.5	145,704	47,820
	成田～三里塚	9.3	9.3	37	231,504	43,523
	成田空港～芝山千代田駅～多古仲町～八日市場	24.0	2.6	0.5	1,325	663
千 葉 交 通 バ ス	成田～吉岡～佐原	29.9	10.1	24	384,312	69,814
	成田山門前～公津の杜～宗吾～甚兵衛	11.6	11.6	13.5	106,859	19,492
	成田～久能～両国～八街	22.2	0.6	26	341,271	62,252
	成田～七栄～住野～八街	16.9	3.4	25	328,146	59,858
	成田～芝山	19.8	8.4	6.5	85,318	15,564
	日吉台～成田～西中～成田ニュータウン	10.7	8.1	88.5	885,300	161,490
	成田～竜台	12.8	14.3	15	125,612	22,914
	成田駅西口～美郷台～大谷津球場～竜角寺台	9.4	7.3	38	121,013	22,074
	成田空港～栗源～和田化学	18.8	5.0	5	13,238	1,200
	成田駅西口～加良部～ボンベルタ	5.6	5.6	36	394,173	71,902
	成田駅西口～成田ニュータウン	5.5	5.5	145	1,830,045	333,826
	成田駅～七栄～三里塚～成田空港	18.9	11.6	26.5	270,331	49,312
	大栄支所～赤池～多古	20.7	7.2	5	9,480	4,400
山倉～多古～成田空港	21.8	3.6	13	59,445	10,843	

資料 JRバス関東(株)八日市場支店、
千葉交通(株)

64 JR東日本旅客輸送状況(年間乗車数)

(単位 千人)

年度		昭和30	40	50	60	平成 2	7	12	14	15	16	17
成田駅	総数	1,502	2,046	3,051	4,393	6,010	6,516	6,008	5,890	5,787	5,677	5,629
	普通	882	809	1,323	1,852	2,505	2,530	2,247	2,193	2,150	2,124	2,096
	定期券利用者	620	1,237	1,728	2,541	3,505	3,986	3,761	3,697	3,637	3,553	3,533
下総松崎駅	総数	295	418	455	333	333	337	340	409	331	317	304
	普通	93	82	83	61	57	55	50	95	54	54	52
	定期券利用者	202	336	372	272	276	282	290	314	277	263	252
久住駅	総数	...	298	150	91	97	89	87	85	90	89	90
	普通	...	70	19	7	10	9	10	12	11	12	12
	定期券利用者	...	228	131	84	87	80	77	73	79	77	78
滑河駅	総数	...	648	617	486	485	488	457	433	424	416	402
	普通	...	140	165	138	120	112	99	96	95	93	92
	定期券利用者	...	508	452	348	365	376	358	337	329	323	310
成田空港駅	総数					2,427	1,516	1,339	1,220	1,132	1,301	1,350
	普通					2,345	1,348	1,142	986	883	1,006	1,018
	定期券利用者					82	168	197	234	249	295	332
空港第2ビル駅	総数						2,006	2,314	2,433	2,187	2,510	2,536
	普通						1,846	2,074	2,158	1,904	2,200	2,190
	定期券利用者						160	240	275	283	310	346

資料 JR東日本千葉支社

65 京成電鉄旅客輸送状況(年間乗降車数)

(単位 千人)

年度		昭和31	40	50	60	平成 2	7	12	14	15	16	17
成田駅	乗車数	1,938	3,537	4,159	4,961	6,567	6,992	6,904	6,816	6,809	6,834	6,803
	降車数	1,893	3,519	3,951	4,745	6,281	7,100	6,941	6,880	6,883	6,881	6,883
東成田駅	乗車数				2,716	4,432	379	343	397	425	442	440
	降車数				2,945	5,104	451	409	474	496	510	513
成田空港駅	乗車数					112	2,169	2,233	2,135	2,067	2,297	2,346
	降車数					93	2,416	2,329	2,425	2,314	2,538	2,606
空港第2ビル駅	乗車数						2,851	3,427	3,950	3,763	4,261	4,188
	降車数						2,509	3,118	3,449	3,359	3,905	3,804
公津の駅	乗車数						170	700	783	866	1,032	1,086
	降車数						256	595	641	765	1,086	1,138

(注) 成田空港駅の平成2年度の数値は、3月19日以降の数値、それ以前は東成田駅に含む。
 空港第2ビル駅は、平成4年12月3日開業。 公津の杜駅は、平成6年4月1日開業。

資料 京成電鉄(株)

66 航空機燃料供給状況

(単位 kl)

年度	昭和53	平成 2	7	12	14	15	16	17	1日平均
給油量	1,402,508	4,535,339	4,986,599	5,373,752	5,758,126	5,486,636	5,890,205	5,782,840	15,843

資料 成田国際空港(株)

67 成田国際空港

(単位 千人)

区分		年度								
		昭和53	平成 2	7	12	14	15	16	17	1日平均(人)
合 計		6,391	20,630	24,721	27,715	29,993	26,889	31,773	31,445	86,151
国際線	計	5,958	19,736	23,886	26,916	28,886	25,790	30,632	30,337	83,116
	日本人	3,921	12,961	17,392	18,391	18,528	15,535	19,351	19,045	52,179
	外国人	1,357	4,541	4,604	5,982	7,173	7,184	7,934	8,066	22,099
	通 過	680	2,234	1,890	2,543	3,185	3,071	3,347	3,226	8,838
国内線		433	894	835	799	1,107	1,099	1,141	1,108	3,036

68 成田国際空港

(単位 回)

区分		年度								
		昭和53	平成 2	7	12	14	15	16	17	1日平均(回)
合 計		52,613	118,408	124,189	133,046	176,365	171,127	186,633	187,888	514
国際線	計	47,924	113,191	118,995	127,980	165,389	159,396	174,386	175,296	480
	旅客便	37,923	93,342	99,605	106,638	137,794	130,698	145,336	145,928	400
	貨物便	9,029	17,327	17,280	19,926	25,484	26,551	26,656	26,703	73
	その他	972	2,522	2,110	1,416	2,111	2,147	2,394	2,665	7
国内線	計	4,689	5,217	5,194	5,066	10,976	11,731	12,247	12,592	34
	旅客便	3,998	4,604	4,873	4,771	10,608	11,439	11,887	12,125	33
	その他	691	613	321	295	368	292	360	467	1

(注) 回転翼機を除く。

69 成田国際空港

(単位 千t)

区分		年度								
		昭和53	平成 2	7	12	14	15	16	17	1日平均(t)
合 計		328	1,372	1,593	1,843	2,030	2,150	2,297	2,237	6,129
積 込		165	647	635	835	921	1,004	1,105	1,066	2,921
取 卸		163	725	958	1,008	1,109	1,146	1,192	1,171	3,208

旅客数

平成		17年度							月別内訳		
4月	5	6	7	8	9	10	11	12	1	2	3
2,466	2,441	2,576	2,760	2,842	2,768	2,700	2,571	2,576	2,566	2,400	2,779
2,376	2,348	2,484	2,666	2,741	2,675	2,604	2,479	2,487	2,475	2,320	2,682
1,395	1,438	1,516	1,577	1,746	1,829	1,667	1,622	1,530	1,515	1,465	1,745
732	622	650	786	707	631	696	618	670	666	611	677
249	288	318	303	288	215	241	239	287	294	244	260
90	93	92	94	101	93	96	92	89	91	80	97

資料 成田国際空港(株)

航空機発着回数

平成		17年度							月別内訳		
4月	5	6	7	8	9	10	11	12	1	2	3
15,470	15,735	15,579	16,122	16,098	15,680	16,073	15,553	15,927	15,427	14,204	16,020
14,428	14,668	14,550	15,026	15,000	14,622	14,980	14,500	14,855	14,411	13,300	14,956
11,988	12,438	12,044	12,550	12,547	12,154	12,423	11,900	12,288	12,254	11,059	12,283
2,239	2,034	2,307	2,299	2,238	2,275	2,307	2,354	2,315	1,922	2,005	2,408
201	196	199	177	215	193	250	246	252	235	236	265
1,042	1,067	1,029	1,096	1,098	1,058	1,093	1,053	1,072	1,016	904	1,064
1,014	1,033	984	1,040	1,053	1,003	1,054	1,020	1,042	987	871	1,024
28	34	45	56	45	55	39	33	30	29	33	40

資料 成田国際空港(株)

貨物取扱量

平成		17年度							月別内訳		
4月	5	6	7	8	9	10	11	12	1	2	3
186	169	184	189	182	192	202	201	197	163	168	204
85	78	87	89	87	93	98	98	94	77	83	97
101	91	97	100	95	99	104	103	103	86	85	107

資料 東京税関成田航空貨物出張所

建設

70 道路概況

(平成18年3月31日)

区 分	路 線 数	延 長 (m)	舗装道 (m)	砂利道 (m)	舗装率 (%)
総 数	2,486	1,159,675	1,107,334	52,341	95.5
高 速 道 路	2	19,037	19,037		100.0
国 道	7	53,056	53,056		100.0
主 要 地 方 道	6	37,660	37,660		100.0
一 般 県 道	7	19,306	19,306		100.0
市 道	2,464	1,030,616	978,275	52,341	94.9
農 道	...	704,437

(注) 総数には農道を含まない。

資料 東日本高速道路株式会社関東支社千葉管理事務所, 千葉国道事務所, 成田整備事務所, 農政課, 道路維持課

71 下水道普及状況

(単位:面積ha 管渠延長m)

(各年度末)

区分 年度	市 域 面 積	排 水 区 域 面 積	処 理 区 域 面 積	下水道施設		行 政 区 域 人 口 (A)	排 水 区 域 人 口	処理区域		水洗便所 設 置 済		普及率 (%) B / A
				ポン プ場 数	下水管 渠延長			戸 数	人 口 (B)	戸 数	人 口	
昭和49	13,050	208	208	1	93,800	50,691	5,800	2,148	5,800	2,148	5,800	11.4
50	13,050	228	228	1	94,500	52,652	8,000	2,963	8,000	2,963	8,000	15.2
55	13,050	434	434	2	120,412	69,675	26,624	9,929	26,624	9,347	25,764	38.2
60	13,050	695	695	3	210,800	76,447	40,814	13,806	40,814	12,607	37,058	53.4
平成2	13,128	1,058	1,058	4	255,400	85,676	51,840	18,441	51,840	17,494	48,531	60.5
7	13,127	1,260	1,260	4	319,930	90,528	62,420	24,224	62,420	22,868	57,865	69.0
12	13,127	1,657	1,657	5	374,146	95,011	75,506	31,286	75,506	28,550	69,442	79.5
13	13,127	1,701	1,701	5	380,791	95,850	77,196	32,477	77,196	29,652	71,670	80.5
14	13,127	1,728	1,728	5	385,338	97,057	78,742	33,554	78,742	30,598	73,537	81.1
15	13,127	1,738	1,738	5	387,573	97,740	79,779	34,287	79,779	31,131	74,622	81.6
16	13,127	1,745	1,745	5	390,514	98,708	81,509	35,365	81,509	33,653	77,761	82.6
17	21,384	1,763	1,763	5	399,650	120,534	83,270	36,581	83,270	34,626	79,635	83.1

資料 下水道課

7.2 国道及び県道の状況

(平成18年3月31日)

区分	路線名	起点～終点	成田市関係	
			延長(m)	車道面積(m ²)
高速道路	東関東自動車道	市川市高谷～茨城県潮来市	15,131	225,611
	新空港自動車道	成田市小菅～成田市取香	3,906	54,684
国道	51号	千葉市中央区本町～水戸市三の丸	20,700	212,920
	295号	成田国際空港～成田市寺台	5,726	84,968
	296号	匝瑳市八日市場イ～船橋市宮本町	523	3,696
	356号	銚子市三軒町～我孫子市新富	17,439	115,261
	408号	成田市寺台～栃木県高根沢町	11,295	87,397
	409号	川崎市高津区溝口～成田市並木町	1,260	8,764
	464号	松戸市松戸～成田市並木町	7,933	53,826
主要地方道	成田安食線	成田市幸町～栄町安食	12,260	76,082
	成田小見川鹿島港線	成田市寺台～茨城県神栖市深芝	7,853	57,013
	成田松尾線	成田市小菅～山武市松尾町松尾	6,451	39,231
	横芝下総線	横芝光町横芝～成田市高岡	9,146	61,431
	八街三里塚線	八街市2区～成田市三里塚	1,763	9,715
	成田下総線	成田市寺台～成田市名木	16,058	104,995
一般県道	宗吾酒々井線	成田市宗吾～酒々井町中川	789	5,218
	成田滑川線	成田市宝田～成田市滑川	7,871	51,356
	久住停車場十余三線	J R久住駅～成田市十余三	6,954	48,677
	下総松崎停車場線	J R下総松崎駅～ 成田安食線交差点	141	628
	八日市場佐倉線	匝瑳市生尾～佐倉市佐倉	1,532	10,983
	江戸崎下総線	茨城県稲敷市～成田市大菅	1,908	11,959
	滑川停車場線	J R滑川駅～成田市高岡	111	667

資料 東日本高速道路株式会社関東支社千葉管理事務所，
千葉国道事務所，成田整備事務所，企画課

7 3 建築確認申請件数の状況

(単位 棟)

年度	区分	総 数	用 途 別			種 類 別			
			専用住宅	併用住宅	そ の 他	新築	増築	改築	その他
昭和	40	275	211	21	43	186	72	16	1
	45	714	513	39	162	601	95	18	
	50	782	667	49	66	677	103	2	
	55	779	560	45	174	628	148	2	1
	60	666	483	33	150	476	165	25	
平成	2	949	556	40	353	823	125		1
	7	691	478	43	170	545	144	1	1
	12	696	466	24	206	547	144	1	4
	13	615	415	21	179	500	110		5
	14	646	436	15	195	524	120	1	1
	15	568	396	15	157	460	103		5
	16	738	533	12	193	641	94		3
旧成田市	17	807	610	14	183	715	89	1	2
旧下総町	17	48	26	2	20	32	16		
旧大栄町	17	53	27	2	24	34	19		

資料 建築指導課

7 4 建築物用途別面積

(単位 千㎡) (各年1月1日)

年	区分	住 宅						そ の 他					
		棟 数			面 積			棟 数			面 積		
		計	木 造	非木造	計	木 造	非木造	計	木 造	非木造	計	木 造	非木造
昭和	45	9,392	9,339	53	663	654	9	15,253	15,027	226	494	425	69
	50	12,019	11,467	552	1,078	822	256	15,248	14,394	854	891	414	477
	55	15,817	14,181	1,636	1,611	1,119	492	11,559	9,400	2,159	1,192	289	903
	60	17,959	15,861	2,098	2,012	1,374	638	12,011	9,065	2,946	1,455	299	1,156
平成	2	20,156	17,279	2,877	2,412	1,623	789	12,276	8,713	3,563	1,812	306	1,506
	7	22,238	18,457	3,781	2,972	1,878	1,094	12,391	8,347	4,044	2,895	307	2,588
	12	23,638	19,305	4,333	3,389	2,097	1,292	12,289	7,826	4,463	3,370	309	3,061
	13	23,493	19,589	3,904	3,457	2,146	1,311	12,282	7,770	4,512	3,611	309	3,302
	14	23,757	19,767	3,990	3,522	2,188	1,334	12,254	7,697	4,557	3,658	308	3,350
	15	25,862	19,969	5,893	3,529	2,172	1,357	12,236	7,632	4,604	3,885	362	3,523
	16	24,279	20,154	4,125	3,587	2,214	1,373	12,217	7,588	4,629	3,864	361	3,503
旧成田市	18	24,926	20,598	4,328	3,783	2,304	1,479	12,105	7,456	4,649	4,051	360	3,691
旧下総町	18	3,588	3,329	259	359	320	39	2,504	1,769	735	216	70	146
旧大栄町	18	5,286	4,966	320	535	485	50	4,857	3,687	1,170	543	187	356

資料 資産税課

75 建築物構造別面積

(単位 千㎡) (各年1月1日)

年	区分	総 数		木 造		鉄筋コンク リート造り		鉄骨造り		そ の 他		
		棟 数	床面積	棟 数	床面積	棟 数	床面積	棟 数	床面積	棟 数	床面積	
昭和	45	24,645	1,157	24,366	1,079	40	18	33	11	206	49	
	50	27,267	1,969	25,861	1,236	312	310	221	140	873	283	
	55	27,376	2,803	23,581	1,408	1,007	552	534	264	2,254	579	
	60	29,970	3,469	24,926	1,674	1,207	699	884	464	2,953	632	
平成	2	32,432	4,224	25,992	1,929	1,715	760	1,238	665	3,487	870	
	7	34,629	5,867	26,804	2,185	2,019	1,011	1,656	1,079	4,150	1,592	
	12	35,927	6,759	27,131	2,406	2,096	1,119	1,998	1,373	4,702	1,861	
	13	35,775	7,068	27,359	2,455	1,594	1,217	2,044	1,538	4,778	1,858	
	14	36,011	7,180	27,464	2,496	1,618	1,225	2,095	1,589	4,834	1,870	
	15	38,098	7,414	27,601	2,534	2,895	1,285	2,140	1,678	5,462	1,917	
	16	36,496	7,451	27,742	2,575	1,624	1,282	2,168	1,722	4,962	1,872	
	17	36,691	7,642	27,824	2,613	1,641	1,372	2,214	1,795	5,012	1,862	
	旧成田市	18	37,031	7,834	28,054	2,664	1,645	1,423	2,257	1,871	5,075	1,876
	旧下総町	18	6,092	575	5,098	390	28	12	286	114	680	59
旧大栄町	18	10,143	1,079	8,653	672	40	30	746	295	704	81	

(注) 非課税分を除いたものである。

資料 資産税課

76 市営住宅の状況

(単位 戸) (各年度末)

年度	区分	総 数	木 造	簡易耐火	耐 火
昭和	29	30	30		
	30	58	50	8	
	35	178	170	8	
	40	238	230	8	
	45	238	230	8	
	50	286	230	8	48
	55	268	212	8	48
	60	292	212	8	72
平成	2	292	212	8	72
	7	318	178	8	132
	12	302	170		132
	13	299	167		132
	14	299	167		132
	15	299	167		132
	16	298	166		132
	17	298	166		132

資料 営繕課

觀 光

77 成田山初詣客

(単位 千人)

年	区分	元日～5日計					
		元日	2日	3日	4日	5日	
昭和	45	780	273	158	147	105	97
	50	789	209	154	183	149	94
	55	3,342	1,380	656	492	495	319
平成	60	3,777	1,591	911	624	331	320
	2	3,525	1,495	1,020	535	295	180
	7	3,420	1,560	930	640	100	190
	12	3,370	1,330	1,060	580	250	150
	13	3,220	1,365	950	575	230	100
	14	2,955	1,425	850	565	65	50
	15	2,650	1,220	880	550
	16	2,600	1,300	660	640
	17	2,650	1,300	700	650
	18	2,750	1,350	750	650

(注) 平成15年以降は、元日から3日のみ掲載。

資料 商工観光課

78 交通機関別来成者数

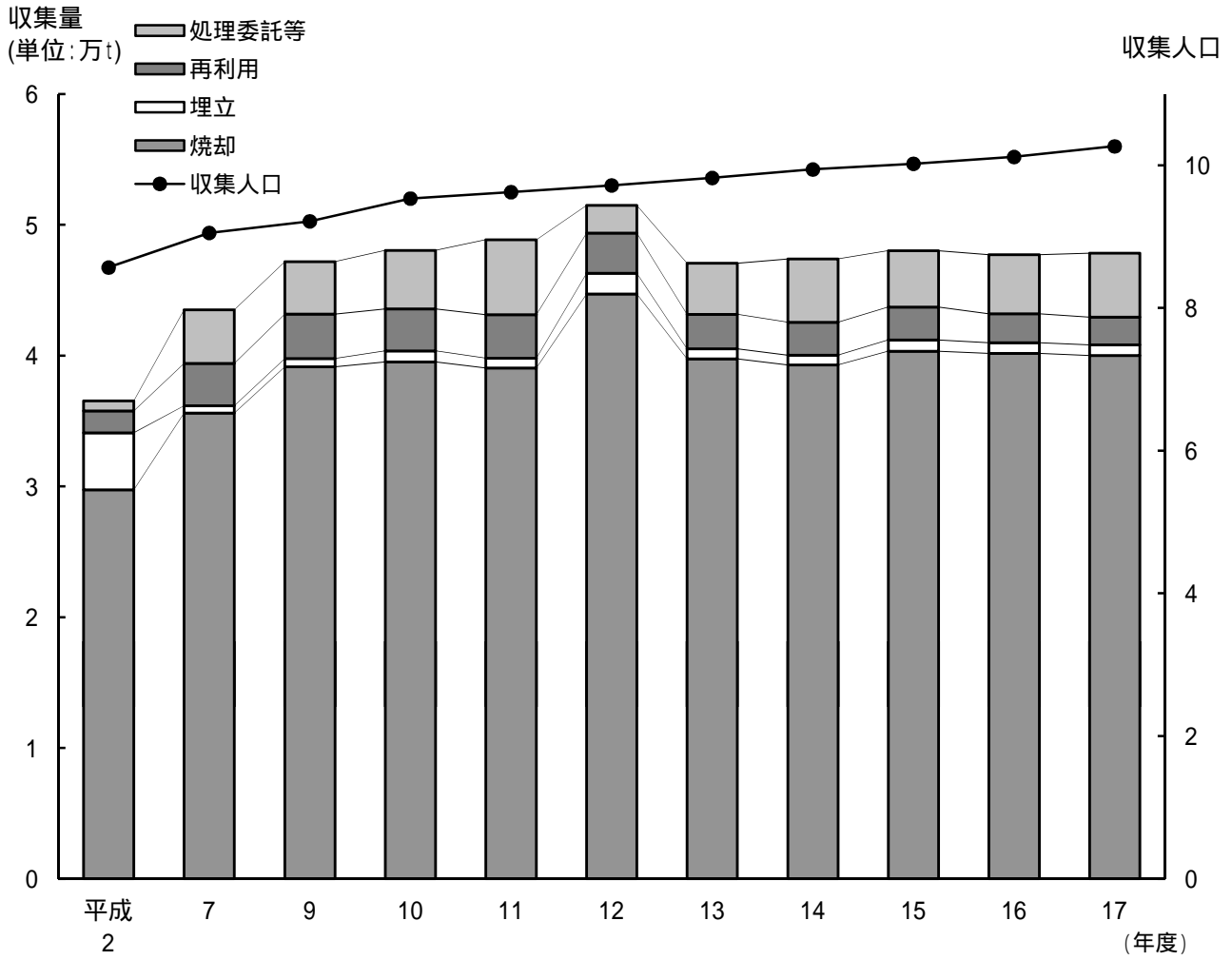
(単位 千人:千台)

年	区分	合計	うち宿泊概数	J R		京成利用者	観光バス利用者	観光バス台数	自動車	
				利用者	利用者				利用者	自動車数
昭和	50	11,192	94	3,715	4,247	1,456	29	1,774	444	
	55	12,741	653	4,357	4,135	2,321	46	1,928	482	
	60	14,041	790	4,742	5,254	1,832	37	2,213	553	
平成	2	15,814	1,081	3,768	3,318	1,681	33	7,047	1,762	
	7	14,758	1,533	3,013	3,533	2,151	43	6,061	1,515	
	12	14,019	1,731	3,144	3,341	1,198	24	6,336	1,584	
	13	13,221	1,775	3,023	3,342	885	18	5,971	1,493	
	14	13,049	1,793	3,012	3,416	905	18	5,716	1,429	
	15	12,569	2,013	2,943	3,412	927	19	5,287	1,322	
	16	12,548	2,329	2,915	3,450	839	17	5,344	1,336	
	17	12,406	2,411	2,867	3,472	806	16	5,261	1,315	

資料 商工観光課

衛生・公害

17表 ごみ処理の状況



79 予防接種実施状況

(単位 人)

年度	区分	ポリオ	三種 混合	二種 混合	麻しん (うちMMR)	風しん	日本 脳炎	インフル エンザ
平成 2	対象者	3,097	8,459	1,334	1,817	324	6,888	18,777
	接種者	2,483	4,846	1,314	1,051 (536)	311	6,052	5,353
	実施率(%)	80	57	99	58	96	88	29
7	対象者	2,611	7,621	1,084	1,542	2,511	3,352	
	接種者	2,180	5,401	791	1,047	1,502	2,489	
	実施率(%)	84	71	73	68	60	74	
12	対象者	2,665	6,970	1,218	1,516	2,479	7,017	
	接種者	1,893	4,296	663	1,043	1,305	3,719	
	実施率(%)	71	62	54	69	53	53	
13	対象者	2,772	6,818	1,002	1,546	2,215	6,879	14,140
	接種者	2,311	4,359	640	1,171	1,264	3,774	2,873
	実施率(%)	83	64	64	76	57	55	20
14	対象者	2,596	6,775	960	1,397	1,842	6,811	12,452
	接種者	2,274	4,047	585	1,089	1,170	3,542	4,191
	実施率(%)	88	60	61	78	64	52	34
15	対象者	2,412	5,239	1,049	1,397	1,692	6,811	12,841
	接種者	2,286	4,472	611	1,142	1,125	3,925	5,720
	実施率(%)	95	85	58	82	67	58	45
16	対象者	2,625	6,783	1,062	1,320	1,737	7,012	13,171
	接種者	2,216	4,099	498	1,008	1,094	3,499	6,579
	実施率(%)	84	60	47	76	63	50	50
旧成田市17	対象者	2,616	6,631	1,120	1,408	1,935	5,751	13,648
	接種者	2,246	4,687	457	1,138	1,655	971	7,322
	実施率(%)	86	71	41	81	86	17	54
旧下総町17	対象者	118	230	55	48	57	355	1,931
	接種者	109	185	55	38	55	126	945
	実施率(%)	92	80	100	79	96	35	49
旧大栄町17	対象者	211	423	158	110	180	556	2,807
	接種者	173	352	136	88	153	260	1,480
	実施率(%)	82	83	86	80	85	47	53

(注) インフルエンザは高齢者

資料 健康増進課

80 健康診査実施状況

(単位 人)

年度	区分	対象年齢	対象者	受診者	判定結果			
					異常なし	要医療	要指導者	ひき続き治療者
平成 2		18歳～39歳	14,094	2,679	1,588	423	627	41
		40歳以上	22,274	6,458	1,781	1,570	1,644	1,463
7		18歳～39歳	14,568	2,515	1,506	435	574	27
		40歳以上	19,860	6,691	1,741	2,457	2,493	1,202
12		18歳～39歳	14,780	1,972	1,240	306	426	
		40歳以上	21,423	5,341	1,209	2,135	1,997	
13		18歳～39歳	15,752	1,634	1,010	275	349	
		40歳以上	21,767	4,978	1,046	2,070	1,862	
14		18歳～39歳	15,942	1,611	943	263	405	
		40歳以上	21,335	5,519	1,083	2,309	2,127	
15		18歳～39歳	17,250	1,803	946	377	480	
		40歳以上	21,799	5,962	828	2,881	2,253	
16		18歳～39歳	21,113	1,814	1,150	352	312	
		40歳以上	28,848	6,201	1,508	2,910	1,783	
旧成田市17		18歳～39歳	20,776	1,854	1,139	431	284	
		40歳以上	31,648	6,293	1,501	3,101	1,691	
旧下総町17		18歳～39歳	160	90				
		40歳以上	1,579	934	336	376	222	
旧大栄町17		18歳～39歳						
		40歳以上	4,419	2,249	204	362	720	963

資料 健康増進課

81 がん検診実施状況

(1) 胃がん (40歳以上)

区分 年度	受診人員	要精密検査者	精密検査結果				
			胃がん	胃ポリープ	胃潰瘍	その他	異常なし
平成2	1,552	112	-	16	2	42	52
7	2,049	255	2	28	6	38	173
12	1,965	134	-	33	6	41	39
14	2,103	94	(疑い1)5	25	4	27	26
15	3,458	123	-	44	9	34	8
16	3,684	142	7	42	12	45	19
旧成田市17	4,003	256	5	70	18	75	52
旧下総町17	754	59	-	5	6	39	6
旧大栄町17	490	73	1	8	8	35	16

(2) 子宮がん (30歳以上)

区分 年度	受診人員	要精密検査者	精密検査結果			
			子宮がん	異型上皮	その他	異常なし
平成2	3,005	18	1	9	3	5
7	3,860	40	1	31	5	3
12	4,008	23	4	10	6	1
14	4,641	32	3	14	6	4
15	5,121	32	3	21	4	4
16	5,157	23	5	12	4	2
旧成田市17	5,718	31	3	12	2	1
旧下総町17	629	1	-	-	1	-
旧大栄町17	607	4	-	3	-	1

(3) 乳がん (30歳以上)

区分 年度	受診人員	要精密検査者	精密検査結果				
			乳がん	乳腺症	せんい腺腫	その他	異常なし
平成2	2,261	82	1	48	8	17	8
7	3,341	115	3	61	3	24	24
12	3,280	123	(疑い2)2	-	-	84	34
14	3,801	151	(疑い1)4	93	7	27	28
15	4,100	311	8	157	18	19	66
16	4,047	297	8	151	8	25	65
旧成田市17	4,355	302	6	123	27	23	84
旧下総町17	714	51	-	31	2	2	11
旧大栄町17	672	33	1	4	1	16	9

(4) 大腸がん (40歳以上)

区分 年度	受診人員	要精密検査者	精密検査結果			
			大腸がん	大腸ポリープ	その他	異常なし
平成3	2,973	77	5	22	9	41
7	3,930	199	7	32	30	95
12	4,077	229	(疑い1)5	55	38	62
14	4,878	270	(疑い5)6	88	40	65
15	5,905	307	(疑い4)8	58	53	66
16	6,383	232	(疑い2)8	50	37	40
旧成田市17	6,962	327	(疑い1)15	75	46	64
旧下総町17	958	50	2	13	15	8
旧大栄町17	551	42	2	13	10	11

資料 健康増進課

82 結核予防事業・肺がん検診実施状況

(単位 人)

年度	区分	ツベルクリン反応		B	C	G	レントゲン撮影			肺がん検診(咳たん)	
		対象者	実施者	対象者	実施者	対象者	受診者	要精検者	受診者	要精検者	
平成	2	4,285	4,181	1,567	1,526	36,368	9,010	199	408	2	
	7	3,797	3,535	2,363	2,337	34,428	9,211	638	355		
	12	3,990	3,830	2,244	2,236	37,856	8,357	132	415	1	
	13	4,117	3,862	1,821	1,801	39,313	7,810	126	447	3	
	14	3,759	3,624	1,831	1,796	39,169	8,597	104			
	15	1,399	1,266	1,233	1,233	41,012	9,566	186			
	16	1,412	1,397	1,350	1,350	53,147	10,042	177			
	旧成田市17			1,213	1,152	51,919	10,360	221			
	旧下総町17			58	49	1,902	1,267	15			
	旧大栄町17			90	88	5,978	2,560	2	112		

(注) 平成15年度より、学校保健法による定期結核健康審査廃止。

平成17年度より、結核予防法改正に伴いツベルクリン反応は行わず、直接BCG接種に変更。

資料 健康増進課

83 母親学級実施状況

(単位 人)

年度	区分	該当者数	受講者数		
			実人数	延べ人員	修了者
平成	2	1,110	234	828	168
	7	1,167	280	936	194
	12	1,226	270	973	200
	13	1,250	269	893	163
	14	1,256	252	848	161
	15	1,213	277	956	182
	16	1,173	250	885	179
	旧成田市 17	1,265	261	920	184
	旧下総町 17	53	15	21	
	旧大栄町 17	71	28	51	

資料 健康増進課

84 ことばの相談室の利用状況

(単位 人)

年度	計	0歳	1・2	3	4～10	11～18
平成	2	23		1	2	20
	7	16			4	12
	12	44			2	42
	13	55			4	51
	14	61				61
	15	68		7	13	48
	16	70		5	16	49
	旧成田市17	72		8	16	48
	旧下総町17					
	旧大栄町17	31		3	1	27

(注) 平成14年度より簡易マザーズホームから健康増進課に移管となった。

資料 健康増進課

85 成田市急病診療所利用状況

(単位 人)

区分	診療 日 数	患 者 数	一 日 平 均 患 者 数	診療科目別			居住地別						
				内 科 ・ 小 児 科	外 科	歯 科	成 田 市	富 里 市	八 街 市	酒 々 井 町	栄 町	他 県 内	県 外
平成 12	122	325	3	266	18	...	18	3	16	4
13	121	356	3	289	19	...	18	7	18	5
14	365	4,551	12	2,809	627	...	150	215	659	91
15	366	4,129	11	2,724	520	...	143	193	468	81
16	365	6,952	19	6,096	578	278	4,785	747	224	221	353	459	163
17	365	6,950	19	6,075	528	347	4,778	761	232	204	327	481	167

(注) 平成16年4月1日より休日夜間急病診療所から急病診療所に変更された。

資料 健康増進課

86 感染症患者発生状況

(単位 人)

区分	総 数	2 類							3 類	
		コ レ ラ	細菌性赤痢	腸 チ フ ス	パラチフス	急 性 白 髄 炎	灰 炎	ジフテリア	腸管出血性 大腸菌	
平成 2	17		1	16						
7	13		1	12						
12	7		1	1						5
13	25			1						24
14	6		1	4						1
15	3			2						1
16	6			2						4
旧成田市 17	10			5	1					4
旧下総町 17										
旧大栄町 17										

(注) 平成11年4月1日法改正

資料 千葉県印旛保健所事業年報

87 主要死因別順位

(旧成田市)

順位	死 因	平成17年			平成16年			
		総 数	男	女	総 数	男	女	順位
1	悪 性 新 生 物	167	110	57	180	108	72	1
2	心 疾 患	138	66	72	128	68	60	2
3	脳 血 管 疾 患	65	37	28	83	46	37	3
4	肺 炎	63	40	23	48	20	28	4
5	老 衰	22	6	16	28	4	24	5
6	不慮の事故	22	13	9	26	17	9	6
7	その他の呼吸器系疾患	20	12	8	23	15	8	7
8	自 殺	14	10	4	15	11	4	8
9	糖 尿 病	13	7	6	-	-	-	-
10	その他の新生物中 中枢神経のその他の新生物	10	6	4	-	-	-	-
	慢性閉塞性肺疾患	10	7	3	-	-	-	-

資料 千葉県印旛保健所事業年報

(旧下総町)

順位	死 因	平成17年			平成16年			
		総 数	男	女	総 数	男	女	順位
1	悪 性 新 生 物	20	14	6	20	14	6	1
2	脳 血 管 疾 患	17	11	6	16	8	8	2
3	心 疾 患	8	3	5	15	6	9	3
4	肺 炎	7	5	2	-	-	-	-
5	その他の悪性新生物	3	-	3	-	-	-	-
6	ヘルニア及び腸閉塞	2	-	2	-	-	-	-
7	-	-	-	-	-	-	-	-
8	-	-	-	-	-	-	-	-
9	-	-	-	-	-	-	-	-
10	-	-	-	-	-	-	-	-

資料 千葉県香取保健所事業年報

(旧大栄町)

順位	死 因	平成17年			平成16年			
		総 数	男	女	総 数	男	女	順位
1	悪 性 新 生 物	29	18	11	24	12	12	1
2	肺 炎	23	11	12	18	13	5	4
3	心 疾 患	21	10	11	23	14	9	2
4	不慮の事故	9	6	3	6	4	2	5
5	脳 血 管 疾 患	8	3	5	19	8	11	3
6	老 衰	7	-	7	6	1	5	6
7	その他の呼吸器系疾患	3	1	2	5	3	2	7
8	自 殺	3	2	1	3	3	-	8
9	その他の精神及び行動障害	2	-	2	-	-	-	-
10	慢性閉塞性肺疾患	2	1	1	-	-	-	-

資料 千葉県香取保健所事業年報

88 医療関係施設数

(各年度末)

年度	区分	病院・診療所	歯科診療所	助産所	施術所 (業務毎の延数)	歯科技工所	老人保健施設
		平成 2	55	44	2	84	6
7	69	49	2	102	10	1	
12	75	53	3	121	7	2	
13	77	56	3	126	7	2	
14	78	54	3	132	6	2	
15	77	55	4	133	6	2	
16	81	57	4	131	7	2	
17	99	70	8	167	12	3	

資料 千葉県印旛保健所事業年報

89 狂犬病予防の状況

年度	区分	登録頭数	予防注射頭数	野犬捕獲数	不用犬・ 猫引取数
		平成 2	2,219	2,219	242
7	2,768	2,807	29	195	
12	4,062	2,909	80	103	
13	4,256	2,964	102	92	
14	4,392	2,996	74	77	
15	4,458	2,988	66	116	
16	4,622	3,064	53	75	
旧成田市 17	4,605	3,008	71	-	
旧下総町 17	718	507	20	-	
旧大栄町 17	924	587	28	-	

(注) 平成17年度より不用犬・猫引取場所は、印旛保健所成田支所に変更となった。

資料 環境衛生課

90 ごみ処理の状況

(単位 t)

年度	区分	収 集 人 口	収 集 量	処 理 別				一日平均 処 理 量
				焼 却	埋 立	再 利 用	処分委託等	
平成	2	85,676	36,550	29,735	4,374	1,667	774	100
	7	90,528	43,515	35,611	563	3,233	4,108	119
	12	97,188	51,491	44,725	1,564	3,092	2,110	141
	13	98,236	47,069	39,763	762	2,630	3,914	129
	14	99,423	47,391	39,285	740	2,533	4,833	130
	15	100,219	48,021	40,349	844	2,529	4,299	132
	16	101,174	47,711	40,179	808	2,208	4,516	131
旧成田市	17	102,660	47,826	40,022	796	2,122	4,886	131
旧下総町	17	7,932	2,130	1,918	107	105		6
旧大栄町	17	12,819	3,388	3,030	182	176		9

(注) 平成10年度より、収集人口に外国人登録者数を含める。

資料 クリーン推進課

91 し尿処理の状況

(単位 kl)

年度	区分	収 集 人 口		収 集 量	処 理 別		一日平均 処 理 量
		汲 取 人 口	浄化槽人口		処 理 場	そ の 他	
平成	2	19,769	14,067	27,562	27,562		76
	7	16,594	17,473	27,013	27,013		74
	12	7,042	20,850	23,853	23,853		65
	13	6,938	19,628	23,522	23,522		64
	14	5,636	20,250	22,551	22,551		62
	15	5,471	20,126	21,863	21,863		60
	16	5,364	18,049	21,732	21,732		60
旧成田市	17	3,787	19,238	20,893	20,893		57
旧下総町	17	719	4,036	2,968	2,968		8
旧大栄町	17	1,668	6,754	6,098	6,098		17

資料 環境衛生課

92 八富成田斎場使用状況

(単位 件)

年度	区分	火 葬				式 場			
		総 数	成 田 市	八街・富里	そ の 他	総 数	成 田 市	八街・富里	そ の 他
平成	7	1,968	591	634	743	453	302	121	30
	12	1,744	669	772	303	1,014	570	350	94
	13	1,668	637	794	237	1,027	576	371	80
	14	1,688	690	797	201	1,091	635	392	64
	15	1,709	672	804	233	994	559	379	56
	16	1,831	700	872	259	953	526	377	50
	17	1,824	671	878	275	980	548	388	44

(注) その他は、成田市・八街市・富里市以外の市町村である。

資料 環境衛生課

9 3 大気汚染測定結果

(単位 ppm)		(各年度平均)								
区分	汚染物質 測定場所	二酸化いおう (SO ₂)			二酸化窒素 (NO ₂)			光化学オキシダント (OX)		
		遠中 学 山校	久住 体育 館	西 中 学 校	遠中 学 山校	久住 体育 館	西 中 学 校	遠中 学 山校	久住 体育 館	西 中 学 校
年度	平成 2	0.005	0.004	0.005	0.014	0.010	0.014	0.020	0.027	0.028
	7	0.004	0.004	0.005	0.013	0.009	0.016	0.029	0.034	0.033
	12	0.004	0.003	0.002	0.013	0.009	0.016	0.026	0.029	0.029
	13	0.004	0.002	0.002	0.013	0.008	0.016	0.030	0.039	0.026
	14	0.004	0.001	0.001	0.013	0.009	0.014	0.029	0.038	0.030
	15	0.003	0.001	0.001	0.014	0.008	0.015	0.031	0.038	0.033
	16	0.003	0.001	0.001	0.014	0.008	0.015	0.034	0.036	0.035
	17	0.002	0.002	0.001	0.013	0.008	0.014	0.033	0.033	0.034

資料 環境対策課

9 4 公害苦情の受理件数

区分	件数	典 型 7 公 害									左以外の苦情
		大汚染	水質汚濁	土壌汚染	騒音	振動	地盤沈下	悪臭			
年度	平成 2	54	2	4		9	2		4	33	
	7	225	1	2	1	5			1	215	
	12	204	11	4		10	1		20	158	
	13	154	4			9			8	133	
	14	207	18	4	1	8			21	155	
	15	199	25	1		4	1		13	155	
	16	165	28	3	1	7	3		6	117	
	旧成田市 17	125	9	6		9			4	97	
旧下総町 17											
旧大栄町 17	27	1	3	1				8	14		

資料 環境対策課

95 主要河川水質調査結果

(単位 ppm, ただしpHを除く)

(各年度平均)

河川名		根木名川				小橋川		取香川	荒海川	江川	尾羽根川	十日川
		川栗下	吾妻橋	新川水門	新妻橋	郷部大橋	宝田小橋	東金山橋	地蔵橋	江川台方橋	水掛橋	十日川橋
項目・年度	調査地点											
	水素イオン濃度 (pH)	平成 2	7.4	7.2	7.4	7.4	7.2	7.3	7.6	7.5	7.2	7.4
7		7.4	7.5	7.5	7.4	7.5	7.5	7.6	7.2	7.4	7.5	7.3
12		7.4	7.5	7.3	7.5	7.3	7.6	7.6	7.3	7.2	7.4	7.1
13		7.4	7.5	7.5	7.5	7.7	7.6	7.5	7.4	7.4	7.4	7.3
14		7.4	7.5	7.4	7.5	7.6	7.6	7.5	7.4	7.5	7.4	7.2
15		7.3	7.4	7.4	7.5	7.4	7.5	7.1	7.5	7.4	7.5	7.1
16		7.6	7.6	7.6	7.5	7.6	7.6	7.8	7.5	7.6	7.6	7.3
17	7.4	7.5	7.6	7.5	7.5	7.7	7.6	7.3	7.4	7.4	7.2	
生物化学的酸素要求量 (BOD)	平成 2	5	5	3	3	14	8	2	2	3	1	4
	7	4	3	4	5	7	5	2	4	5	2	6
	12	3	4	2	4	8	8	2	3	5	4	5
	13	4	6	4	6	5	10	2	3	4	3	6
	14	3	5	6	6	4	8	2	2	4	2	6
	15	3	5	3	5	8	9	2	2	3	2	7
	16	3	5	4	5	9	8	2	2	3	2	5
17	2	6	3	5	6	10	2	2	3	2	5	
浮遊物質 量 (SS)	平成 2	45	33	26	26	33	14	20	16	14	19	14
	7	9	16	22	14	17	7	9	15	10	8	31
	12	6	8	16	10	18	6	6	13	18	7	16
	13	8	7	12	8	13	7	8	12	17	7	15
	14	8	8	37	10	7	7	6	12	15	7	17
	15	6	8	12	6	36	5	7	11	16	6	16
	16	7	7	11	5	9	6	8	7	16	6	14
17	6	9	9	6	9	6	6	9	9	6	15	
溶存酸素 量 (DO)	平成 2	10	9	8	9	6	9	12	11	10	11	8
	7	9	8	9	7	7	8	10	8	10	11	7
	12	9	8	8	7	7	6	9	8	8	9	6
	13	9	8	9	7	8	6	9	8	8	9	6
	14	9	8	9	8	9	8	9	8	10	10	7
	15	10	9	9	8	9	7	9	9	9	9	8
	16	10	9	9	9	8	8	10	9	9	10	8
17	10	9	10	8	8	7	10	10	9	10	8	

資料 環境対策課

民生・労働

96 保育園の状況

(平成18年5月1日)

区 分	定 員	園 児 数 (受 託 児 童 を 含 む)							保育士数	
		総 数	0歳	1	2	3	4	5		
合 計	1,947	1,921	88	245	322	380	429	457	280	
市 立	小 計	1,280	1,191	51	146	195	245	271	283	165
	加良部 保育園	120	113	7	16	14	25	25	26	14
	長沼 保育園	40	18		1	1	5	4	7	4
	松崎 保育園	40	31		3	3	9	8	8	6
	橋賀台 保育園	150	140	8	20	25	24	32	31	22
	赤荻 保育園	40	33		5	8	5	8	7	6
	中台 保育園	150	140	5	22	27	28	29	29	20
	吾妻 保育園	150	135	5	18	26	27	34	25	19
	新山 保育園	150	147	7	21	27	34	31	27	19
	玉造 保育園	120	140	7	17	24	30	28	34	19
	高岡 保育園	90	56	1	1	4	12	20	18	8
	小御門 保育園	60	58	1	1	8	10	15	23	7
	大栄 保育園	170	180	10	21	28	36	37	48	21
私 立	小 計	667	696	36	90	123	127	150	170	115
	成田 保育園	79	88	4	9	16	17	18	24	17
	三里塚第一 保育園	120	148	7	15	28	26	36	36	20
	三里塚第二 保育園	108	131	7	14	25	26	28	31	18
	宗吾 保育園	90	96	3	11	16	12	25	29	17
	大室 保育園	30	21		5	2	4	2	8	4
	つのはえ 保育園	60	63	3	7	9	10	14	20	13
	公津の杜 保育園	120	104	12	21	22	20	16	13	17
	月かげ 保育園	60	45		8	5	12	11	9	9
市 外 へ の 委 託 分			34	1	9	4	8	8	4	

資料 児童家庭課

97 老人福祉センター及び簡易マザーズホームの利用状況

老人福祉センター		簡 易 マ ザ ー ズ ホ ー ム							
年 度	利 用 者 数		年 度	計	0歳	1・2	3	4~10	11~18
平成 2	3,598	肢 体 不 自 由 児	平成 2	12		3	2	7	
			7	14		7	3	4	
			12	20		8	4	8	
			13	19		7	4	8	
			14	20		8	3	9	
			15	15	1	6	3	5	
			16	18	2	5	5	6	
平成 14	10,923	知 的 障 害 児	平成 2	21			10	11	
			7	16		1	3	12	
			12	17		1		16	
			13	12		1	7	4	
			14	18		3	1	14	
			15	18		3	5	14	
			16	23		5	8	10	
平成 17	32		6	6	20				

資料 高齢者福祉課, 障がい者福祉課

98 生活保護の状況

区分 年度	総 数		生活扶助	住宅扶助	教育扶助	介護扶助	医療扶助	その他の 扶 助	保護人口 (千人に対 する割合)
	世 帯	人 員							
平成 2	173	254	179	134	29		152	1	3.0
7	209	281	191	155	20		191	0.3	3.1
12	325	446	342	274	31	28	327	0.8	4.7
13	371	523	407	361	46	26	379	0.1	5.4
14	419	598	485	420	57	34	465	0.1	6.2
15	462	668	557	477	64	44	600	1.1	6.8
16	511	723	605	529	62	49	650	0.8	7.3
旧成田市17	534	765	633	549	64	53	657	7.1	7.5
旧下総町17	21	30	25	16	2	5	27		3.8
旧大栄町17	54	74	62	53	7	7	68	2	5.8

(注) 各年度とも月平均の数値である。

資料 社会福祉課

99 生活保護費の状況

(単位 百万円)

区分 年度	総 額	生活扶助	住宅扶助	教育扶助	介護扶助	医療扶助	その他の 扶 助
平成 2	381	82	18	3		252	26
7	482	117	31	2		309	23
12	891	218	65	3	5	570	30
13	974	269	85	4	4	578	34
14	1,137	305	100	5	5	688	34
15	1,196	346	115	6	6	689	34
16	1,302	373	133	6	9	747	34
旧成田市17	1,375	373	135	6	15	807	39
旧下総町17	33	13	4	0	1	15	0
旧大栄町17	132	36	16	1	0	79	0

資料 社会福祉課

100 愛光園(救護施設)入園状況

(各年5月末)

区分 年度	計	男	女
平成 7	46	28	18
12	51	28	23
13	50	29	21
14	50	29	21
15	50	29	21
16	48	28	20
17	50	29	21
18	49	28	21

資料 愛光園

101 老人保健の医療給付状況

(単位 千円)

年度	区分	総額	現物給付	現金給付	審査支払手数料
平成	2	2,091,518	2,016,860	67,010	7,648
	7	3,238,882	3,195,706	30,087	13,089
	12	4,397,678	4,351,746	25,207	20,725
	13	4,609,561	4,559,283	27,959	22,319
	14	4,783,973	4,721,950	38,900	23,123
	15	4,678,435	4,592,075	64,518	21,842
	16	4,692,226	4,604,160	66,924	21,142
旧成田市	17	4,733,843	4,643,724	68,680	21,439
旧下総町	17	608,012	596,458	9,101	2,453
旧大栄町	17	915,786	905,801	6,674	3,311

資料 保険年金課

102 はり・きゅう・マッサージ等 施設利用者の助成状況

(単位 千円)

年度	区分	利用回数	金額
平成	2	12,878	9,014
	7	16,203	11,342
	12	21,349	21,349
	13	19,663	19,663
	14	20,962	20,962
	15	21,294	21,294
	16	22,361	22,361
	17	24,174	24,174

資料 高齢者福祉課

103 身体障害者手帳所持者数

(各年度末)

年度	区分	計	視覚	聴覚・平衡	音声・言語	肢体不自由	内部障害・心臓 呼吸器・膀胱 直腸・小腸	じん臓障害
平成	2	1,078	113	103	10	685	108	59
	7	1,265	108	120	11	743	192	91
	12	1,540	113	136	12	903	267	109
	13	1,609	113	140	14	934	291	117
	14	1,774	123	156	18	1,038	313	126
	15	1,868	134	163	20	1,059	349	143
	16	1,949	138	163	21	1,098	373	156
	17	2,786	178	204	34	1,471	698	201

資料 障がい者福祉課

104 国民健康保険の加入状況

(各年度末)

年度	区分	世帯数			人口		
		総数	加入世帯数	加入率(%)	総数	被保険者数	加入率(%)
昭和	30	8,852	3,118	35.2	45,886	14,780	32.2
	35	9,249	6,168	66.7	45,859	29,538	64.4
	40	9,498	6,083	64.0	43,993	25,488	57.9
	45	11,153	6,198	55.6	44,437	22,809	51.3
	50	14,300	6,837	47.8	52,652	22,808	43.3
	55	22,924	7,711	33.6	69,675	22,800	32.7
平成	60	25,374	9,021	35.6	76,447	23,945	31.3
	2	30,184	9,721	32.2	85,676	22,999	26.8
	7	34,035	11,124	32.7	90,528	24,061	26.6
	12	37,661	14,343	38.1	95,011	29,116	30.6
	13	38,603	15,044	39.0	95,850	30,129	31.4
	14	39,661	15,607	39.3	97,057	31,112	32.0
	15	40,345	16,011	39.7	97,740	31,782	32.5
	16	41,202	16,345	39.7	98,708	31,961	32.4
	17	49,134	20,892	42.5	120,534	42,301	35.1

資料 保険年金課

105 国民健康保険の給付状況

(単位 千円)

年度	区分	総額	療養給付	療養費	審査支払 手数料	高額療養 費	助産費	育 手 当 金	出産・育 児一時金	葬祭費	移送費
	35	27,415	25,965	686	169		348			247	
	40	100,115	97,161	1,034	552		572	308		488	
	45	257,104	249,857	2,923	1,126		1,938	348		912	
	50	673,941	617,614	7,138	4,038	38,000	5,320	816		1,015	
	55	1,458,197	1,296,506	9,173	5,647	125,047	17,360	639		3,825	
	60	1,473,468	1,298,618	11,690	6,748	136,240	16,200	462		3,510	
平成	2	1,954,245	1,710,038	21,513	9,367	172,515	21,900	432		18,480	
	7	2,554,596	2,246,952	16,379	14,154	203,651			44,700	28,760	
	12	3,310,086	2,894,864	19,115	16,075	285,398			59,400	35,200	34
	13	3,410,168	2,995,313	21,275	15,724	283,656			60,000	34,200	
	14	3,131,937	2,720,624	20,757	16,038	269,918			64,800	39,800	
	15	3,665,377	3,227,887	29,322	16,670	288,198			62,100	41,200	
	16	3,966,019	3,495,912	29,812	16,650	318,683			63,000	41,900	62
	旧成田市	17	4,427,939	3,932,318	28,665	17,599	351,506			54,900	42,900
旧下総町	17	471,872	417,090	3,231	1,614	38,737			5,700	5,500	
旧大栄町	17	854,453	745,816	5,135	3,053	79,449			13,500	7,500	

(注) 平成6年10月より、助産費・育児手当金は出産・育児一時金に区分変更

資料 保険年金課

106 介護保険の認定状況

(単位 人) (各年度末)

年度	区分	第1号被保険者 数(65歳以上)	要支援・要介護認定者数						
			合計	要支援	要介護1	要介護2	要介護3	要介護4	要介護5
平成 12		11,837	1,026	107	258	236	117	177	131
13		12,357	1,245	214	356	240	128	178	129
14		12,876	1,418	252	416	272	138	188	152
15		13,196	1,581	294	459	249	217	199	163
16		13,676	1,662	301	503	246	214	212	186
旧成田市 17		14,238	1,687	274	557	272	231	192	161
旧下総町 17		1,960	264	16	90	47	47	45	19
旧大栄町 17		2,785	348	23	130	50	61	53	31

資料 介護保険課

107 介護保険の給付状況

(単位 千円)

年度	区分	総額	居宅サービス	施設サービス	高額介護	特定入所者
			給付費	給付費	サービス費	介護サービス費
平成 12		1,427,579	451,787	969,145	6,647	-
13		1,829,280	655,460	1,164,289	9,531	-
14		1,978,747	807,621	1,161,712	9,414	-
15		2,238,070	989,850	1,238,362	9,858	-
16		2,464,777	1,152,859	1,297,127	14,791	-
旧成田市 17		2,585,839	1,278,710	1,251,283	19,097	36,749
旧下総町 17		269,030	144,433	119,550	2,116	2,931
旧大栄町 17		369,060	173,069	190,189	2,281	3,521

資料 介護保険課

108 福祉年金の状況

(単位 千円)

年度	区分	老齢福祉年金		障害福祉年金		障害基礎年金	
		受給者数	年金額	受給者数	年金額	受給者数	年金額
昭和 60		1,181	375,558	250	113,016	-	-
平成 2		630	187,144	-	-	309	255,700
7		241	69,553	-	-	329	309,265
12		98	26,104	-	-	384	362,239
13		66	17,782	-	-	403	378,682
14		48	13,567	-	-	407	380,137
15		31	8,738	-	-	436	399,760
16		28	7,585	-	-	448	407,186
17		27	6,363	-	-	614	557,712

(注) 昭和61年度より国民年金制度が改正された。
平成17年度は旧下総町、旧大栄町の数値を含む。

資料 千葉社会保険事務局、
千葉社会保険事務局佐原事務所

109 国民年金(拠出年金)の加入状況

(各年度末)

区分 年度	被保険者数	強制加入	任意加入	第3号被保険者		検認率(%)	免除率(%)
				被	保		
昭和60	14,537	9,763	4,774			83.8	9.1
平成2	19,816	9,669	129	10,018		83.0	10.0
7	23,261	12,426	126	10,709		79.4	14.7
12	25,092	14,682	91	10,319		67.6	17.9
13	25,824	15,451	114	10,259		65.1	16.9
14	26,335	15,964	110	10,261			15.1
15	26,577	16,085	140	10,352			16.2
16	26,824	16,173	155	10,496			17.2
17	31,313	19,553	179	11,581			22.5

(注) 昭和61年度より国民年金制度が改正された。
平成14年度より検認事務が廃止された。
平成17年度は旧下総町, 旧大栄町分を含む。

資料 保険年金課

110 国民年金(拠出年金)の給付状況

(単位 千円)

区分 年度	老齢基礎年金		老齢年金		通算老齢年金		障害基礎年金		障害年金	
	件数	金額	件数	金額	件数	金額	件数	金額	件数	金額
昭和60			4,211	1,362,402	585	87,467			125	86,492
平成2	697	263,775	4,049	1,507,894	797	145,635	51	40,457	98	78,897
7	3,140	1,853,268	3,387	1,471,351	815	171,556	119	108,323	76	69,813
12	6,243	4,028,528	2,610	1,173,692	748	159,235	205	185,097	59	54,687
13	6,968	4,527,009	2,451	1,105,520	728	154,538	222	199,807	58	53,481
14	7,696	5,025,240	2,295	1,036,410	703	150,677	238	212,724	54	49,862
15	8,455	5,471,110	2,145	963,012	682	144,346	267	235,586	49	44,832
16	9,242	5,961,215	2,004	897,325	668	141,444	310	269,357	47	42,703
旧成田市17	10,059	6,508,578	1,865	837,091	645	137,525	336	290,457	45	40,916
旧下総町17	1,345	883,176	366	158,350	81	18,253	25	21,054	5	4,369
旧大栄町17	2,038	1,251,716	641	271,898	68	12,767	73	62,427	26	23,238

区分 年度	遺族年金		母子(準母子)年金		遺児年金		寡婦年金		死亡一時金	
	件数	金額	件数	金額	件数	金額	件数	金額	件数	金額
昭和60			85	61,863	3	1,780	20	4,039	21	545
平成2	11	10,637	32	28,087			20	8,665	25	2,596
7	140	106,791	12	11,083			21	11,501	17	2,523
12	218	168,362	3	2,644			24	12,556	31	4,912
13	223	171,281	1	1,036			24	12,501	26	3,829
14	210	163,779					23	11,507	26	3,754
15	213	169,943					24	11,588	29	4,238
16	206	166,560					25	11,525	22	3,023
旧成田市17	208	168,823					20	9,022	12	1,623
旧下総町17	8	6,367					4	1,820	3	360
旧大栄町17	29	21,332					10	4,773	7	1,090

(注) 昭和61年度より国民年金制度が改正された。
老齢基礎年金は, 平成4年度より厚生年金分を含む。
遺族基礎年金は, 平成3年度より厚生年金分を含む。

資料 千葉社会保険事務局佐原事務所, 保険年金課

111 一般職業紹介の状況

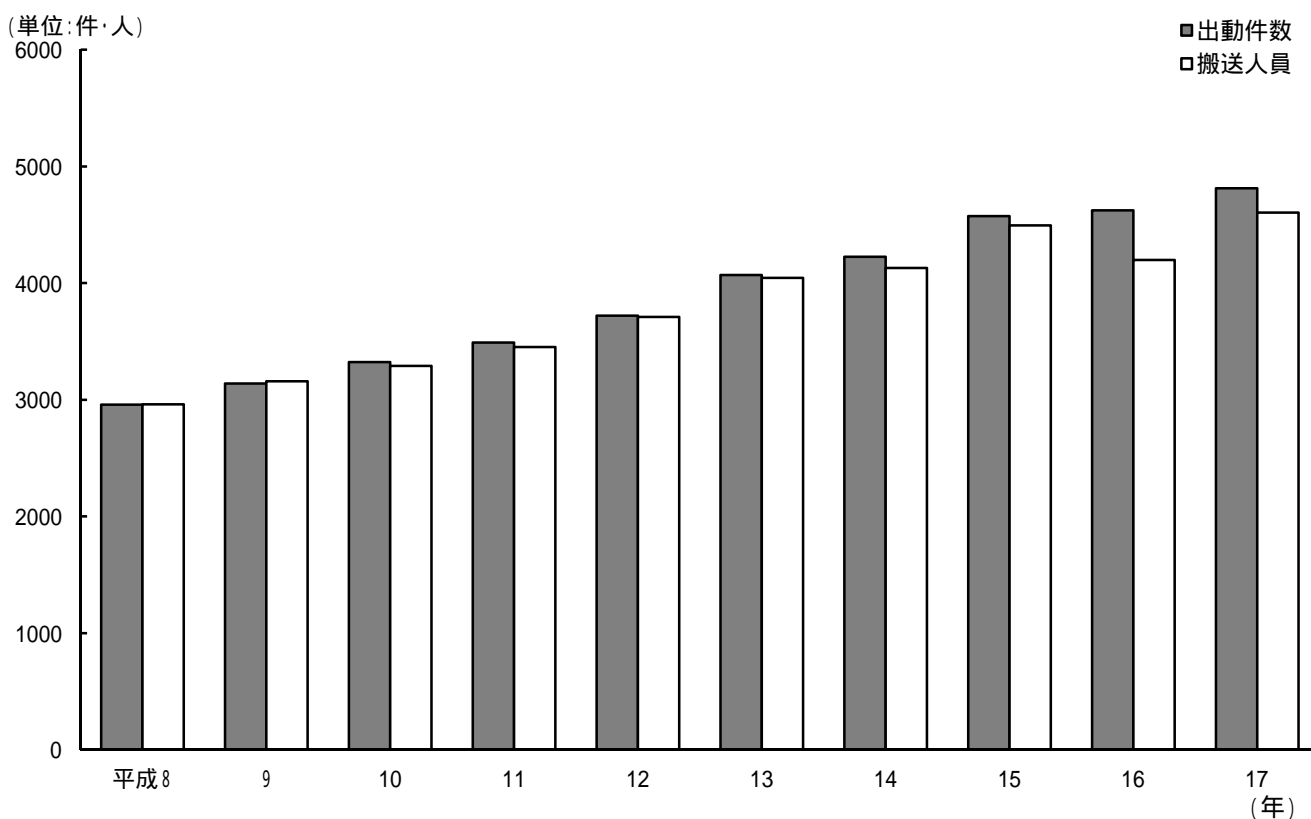
年度	区分	新規求職者数	新規求人数	紹介件数	就職者数
	昭和	60	8,286	7,161	6,264
平成	2	4,773	12,706	3,003	1,201
	7	10,152	8,016	6,992	1,951
	12	14,209	9,583	10,293	2,290
	13	15,505	9,603	12,975	2,334
	14	17,084	10,035	18,341	2,708
	15	16,828	10,124	20,236	2,923
	16	13,570	11,087	16,675	2,732
	17	13,540	14,496	14,642	2,800

(注) 新規学卒及びパートを除く

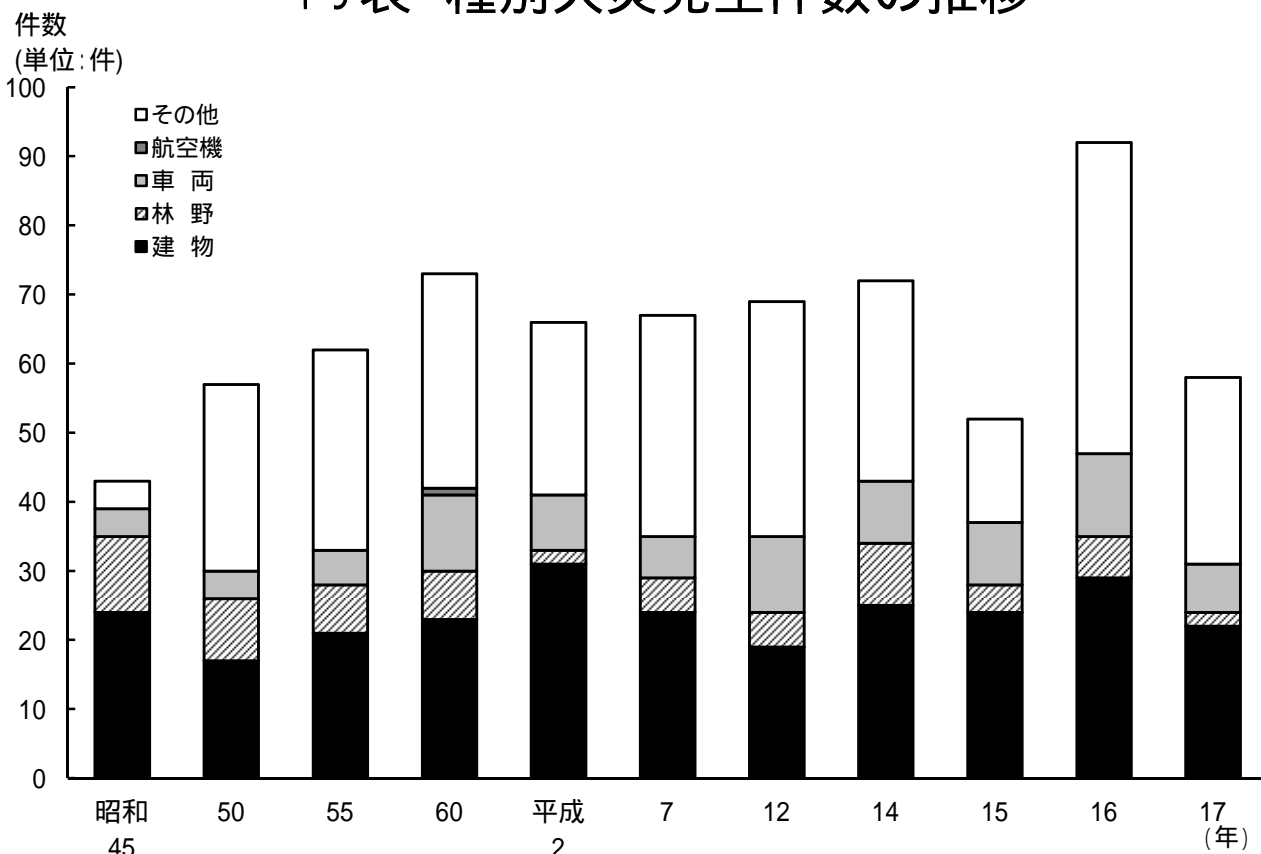
資料 成田公共職業安定所

消防·公安

18表 救急業務の推移



19表 種別火災発生件数の推移



112 消防職員数

(各年4月1日)

区分 年	総 数	消防正監	消 防 監	司 令 長	司 令	司 令 補	士 長	副 士 長	消 防 士	事務職員
昭和 50	144		1	2	5	12	9	20	94	1
55	145		1	6	5	21	33	11	66	2
60	149		1	5	9	23	48	8	54	1
平成 2	150		1	4	12	20	53	4	55	1
7	166		1	7	23	58	35	14	27	1
12	169		1	13	42	75	7	10	20	1
13	169		1	14	47	71	6	11	18	1
14	168		1	15	53	62	11	11	14	1
15	168		1	15	57	56	16	11	11	1
16	168		1	19	61	43	22	10	11	1
17	169		1	19	63	37	25	7	16	1
18	227	1	2	20	69	45	51	7	31	1

資料 消防本部

113 常設消防機械の保有状況

(各年4月1日)

区分 年	総 数	消 ボ 自 動 車	防 水 自 動 車	槽 付 自 動 車	は し ご 付 自 動 車	化 学 消 防 自 動 車	救 自 動 車	急 指 揮 車	線 車	救 工 作 車	助 車	そ の 他
昭和 50	23	5	4	2	2	6	2	1	1			
55	31	5	5	2	2	6	2	1	8			
60	32	3	6	2	2	6	2	1	10			
平成 2	32	3	7	2	2	6	1	1	10			
7	32	3	7	2	2	6	1	1	10			
12	33	3	7	2	2	6	1	1	11			
13	33	3	7	2	2	6	1	1	11			
14	33	3	7	2	2	6	1	1	11			
15	33	3	7	2	2	6	1	1	11			
16	33	3	7	2	2	6	1	1	11			
17	33	3	7	2	2	6	1	1	11			
18	40	5	7	2	4	8	1	1	12			

資料 消防本部

114 消防水利施設数

(各年4月1日)

区分 年	消 火 栓	防 火 水 槽		河 川 等	プ ー ル
		40m ³ 以上	20m ³ 以上～ 40m ³ 未満		
昭和 50	374	38	135	26	11
55	607	100	204	10	20
60	624	229	220	6	29
平成 2	711	330	214	6	32
7	778	406	198	6	32
12	931	503	189	6	32
13	952	511	197	6	32
14	962	536	189	6	32
15	979	559	188	6	31
16	995	586	183	6	31
17	1,005	619	183	6	31
18	1,229	1,073	265	6	42

資料 消防本部

115 消防団の状況

(各年4月1日)

区分 年	分 団 数	団 員 数	ポ ン プ 台 数										
			総 数	消 自 動	防 車	水 自 動	槽 自 動	付 車	小 積	型 載	動 力 付 車	小 動 車	型 力 付
昭和 50	7	1,010	67	11			2				23		31
55	7	981	66	14			1				36		15
60	7	999	66	16			1				49		
平成 2	7	1,000	66	16			1				49		
7	7	1,000	66	16			1				49		
12	7	997	66	16			1				49		
13	7	999	66	16			1				49		
14	7	995	66	16			1				49		
15	7	983	66	16			1				49		
16	7	985	66	16			1				49		
17	7	973	66	16			1				49		
18	12	1,501	97	19			1				77		

資料 消防本部

116 災害発生時避難場所数

(平成18年4月1日)

地区	区分	数		
		総	学	公園その他
	計	53	44	9
	成田	5	3	2
	ニュータウン	16	14	2
	公津	4	3	1
	八生	3	2	1
	中郷	1	1	-
	久住	3	2	1
	豊住	2	2	-
	遠山	5	5	-
	下総	7	6	1
	大栄	7	6	1

資料 防災対策課

117 原因別救急車出動状況

区分	年	12	13	14	15	16	旧成田市17	旧下総町 旧大栄町 17
		計	3,720	4,070	4,225	4,574	4,624	4,813
火災事故		10	8	2	11	6	12	-
自然災害事故		-	-	1	1	1	-	-
水難事故		2	2	-	1	2	2	1
交通事故		806	797	741	755	803	723	185
労働災害事故		50	43	69	50	49	44	14
運動競技事故		30	19	21	28	18	21	2
一般負傷		414	439	471	548	531	590	147
加害		39	48	48	47	39	50	9
自損行為		47	33	46	39	41	50	11
急病		1,998	2,231	2,347	2,640	2,695	2,830	676
その他		324	450	479	454	439	491	148
(うち不搬送)		(254)	(258)	(259)	(319)	(324)	(417)	(55)
搬送人員 (人)	計	3,709	4,044	4,129	4,494	4,199	4,603	1,177
	男	2,152	2,241	2,341	2,545	2,616	2,445	...
	女	1,557	1,803	1,788	1,949	2,183	2,158	...

(注) 平成17年旧下総町,旧大栄町分は神崎町分を含む。

資料 消防本部

118 火災

年	区分	火災種別件数					焼損棟数				焼	
		総数	建物	林野	車両	航空機	その他	総数	全焼	半焼	部分焼	建物 (㎡)
昭和	50	57	17	9	4	-	27	24	10	4	10	1,008
	55	62	21	7	5	-	29	27	11	2	14	873
	60	73	23	7	11	1	31	29	10	1	18	837
平成	2	66	31	2	8	-	25	35	6	7	22	1,304
	7	67	24	5	6	-	32	17	5	1	11	749
	12	69	19	5	11	-	34	18	11	3	4	1,431
	13	63	26	5	10	-	22	34	10	1	23	1,512
	14	72	25	9	9	-	29	40	15	4	21	3,520
	15	52	24	4	9	-	15	26	3	4	19	995
	16	92	29	6	12	-	45	31	10	1	20	1,976
旧成田市	17	58	22	2	7	-	27	21	5	2	14	644
旧下総町	17	14	1	2	1	-	10	1	-	-	1	-
旧大栄町	17	6	5	-	-	-	1	5	1	-	4	13

119 原因別火災発生件数

年	区分	計	た き び	た ば こ	放 火 の 疑 火 い	か 風 ま 呂 ど・	コ ン 口	マ ラ イ ツ タ ー チ・	煙 突 ・ 煙 道	火 遊 び	ス ト ー ブ	電 気 機 器	火 入 れ	そ の 他	調不
															査 明 中・
昭和	50	57	20	9	3	1	3	3	-	2	2	1	-	8	5
	55	64	13	9	3	4	-	2	-	4	1	4	-	19	5
	60	73	17	7	18	1	5	-	-	6	2	-	-	7	10
平成	2	66	13	7	8	-	5	-	-	5	-	1	-	15	12
	7	67	11	12	12	-	2	1	-	2	1	1	-	14	11
	12	69	8	9	8	-	3	4	-	4	1	1	4	16	11
	13	63	11	5	15	-	7	4	-	1	-	6	-	5	9
	14	72	15	7	14	-	2	3	-	2	-	-	-	1	28
	15	52	9	2	5	-	2	-	-	4	-	2	-	2	26
	16	92	23	9	22	-	4	-	1	4	-	6	-	-	23
旧成田市	17	58	6	3	8	-	3	-	-	5	1	1	4	7	20
旧下総町	17	14	1	-	9	-	-	-	-	-	-	-	-	-	4
旧大栄町	17	6	1	-	2	-	1	-	-	-	-	-	-	1	1

資料 消防本部

発生状況

損 状 況			死 傷 者		損 害 見 積 額 (千 円)					
林野 (a)	車両 (台)	航空機 (機)	死 者	傷 者	総 数	建 物	林 野	車 両	航 空 機	そ の 他
76	4	-	-	7	49,259	48,961	68	230	-	-
421	7	1	3	2	40,039	36,433	43	1,184	179	2,200
56	14	1	1	7	60,561	55,764	398	4,207	-	192
1	40	-	1	6	249,640	210,730	-	38,419	-	491
42	6	-	2	2	27,713	26,729	-	629	-	355
27	14	-	4	3	154,986	149,742	-	5,053	-	191
77	11	-	3	3	131,892	121,866	89	9,937	-	-
75	13	-	3	1	523,562	518,573	2,124	2,685	-	180
20	13	-	3	10	59,816	56,692	-	3,040	-	84
106	13	-	3	-	73,767	65,438	-	8,031	-	298
126	10	-	1	7	33,284	32,527	-	734	-	23
6	3	-	-	-	654	3	76	397	-	178
-	1	-	-	1	1,054	613	-	165	-	276

資料 消防本部

120 犯罪発生状況

(単位 件数)

年	区分	犯罪発生状況								
		総 数	凶 悪 犯	粗 暴 犯	風 俗 犯	知 能 犯	窃 盗	そ の 他 の 刑 法 犯	特 別 法 犯	
	50	643	10	33	10	14	537	19	20	
	55	1,375	6	31	3	34	1,011	19	271	
	60	1,678	11	22	1	73	1,462	40	69	
平成	2	1,384	6	54	7	90	1,114	79	34	
	7	2,734	8	66	3	203	2,230	175	49	
	12	4,029	38	122	8	46	3,347	415	53	
	13	4,527	31	149	5	78	3,640	520	104	
	14	4,734	31	134	14	78	3,894	511	72	
	15	4,697	17	122	12	102	3,688	551	205	
	16	4,037	22	118	10	132	3,174	487	94	
	17	4,166	21	108	13	104	3,367	479	74	

(注) 平成16年以前は成田警察署管内(成田市,富里市及び栄町)の件数である。
平成17年は香取警察署管内の旧下総町,旧大栄町の件数を含む。

資料 成田警察署, 香取警察署

121 交通事故件数

区分 \ 年	平成13	14	15	16	17 旧成田市	17 旧下総町	17 旧大栄町
発生件数	903	961	951	975	938	148	524
死者数	12	8	10	9	6		2
傷者数	1,158	1,234	1,286	1,316	1,274	49	166

資料 交通防犯課

122 年齢別交通事故死亡者数

年齢 \ 年	平成13	14	15	16	17 旧成田市	17 旧下総町	17 旧大栄町
計	12	8	10	9	6		2
18以下	2	2		2			
19～24		2	1	1			1
25～29			1	1			
30～34	3	1	1				
35～39			1				
40～44	2	1					
45～49	1						
50～59	2		2	2			1
60以上	2	2	4	3	6		

資料 交通防犯課

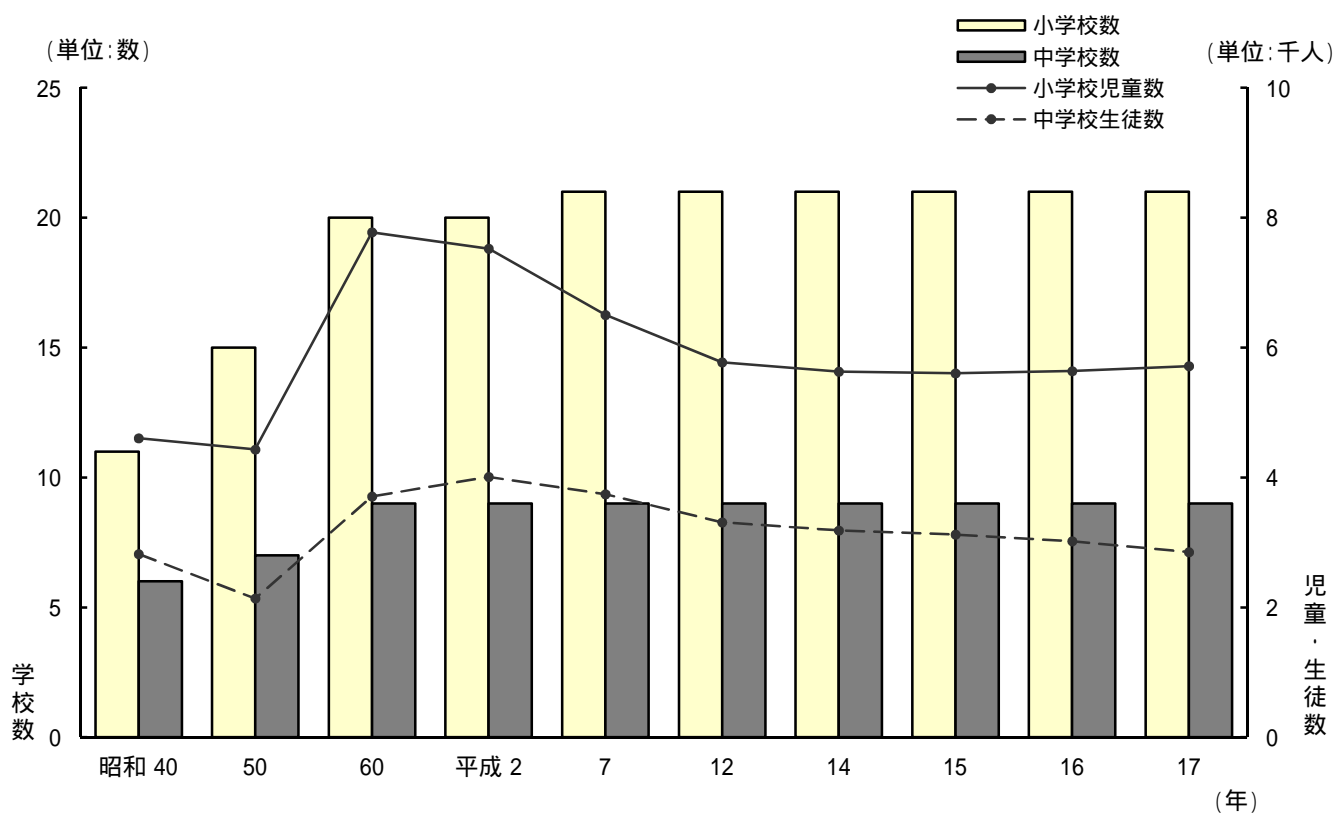
123 原因別交通死亡事故件数及び死亡者数

区分・年 原因別	死亡事故件数							死亡者数						
	13	14	15	16	17 旧成田市	17 旧下総町	17 旧大栄町	13	14	15	16	17 旧成田市	17 旧下総町	17 旧大栄町
計	12	8	10	9	6		2	12	8	10	9	6		2
信号無視			1							1				
右側通行														
最高速度違反		1	2						1	2				
徐行場所違反														
追越違反														
優先通行妨害等		1							1					
交差点安全進行義務			1							1				
酒酔い酒気帯運転					1							1		
歩行者妨害					1							1		
過労運転等														
ブレーキ操作不適														
ハンドル操作不適	2		1		1		1	2		1		1		1
前方不注意	5	1			1		1	5	1			1		1
安全不確認	2	3	2	1				2	3	2	1			
指定場所一時不停止			1		1					1		1		
動静不注意		1	1						1	1				
通行区分														
調査不能	3	1	1					3	1	1				
安全速度違反														
その他				8	1							8	1	

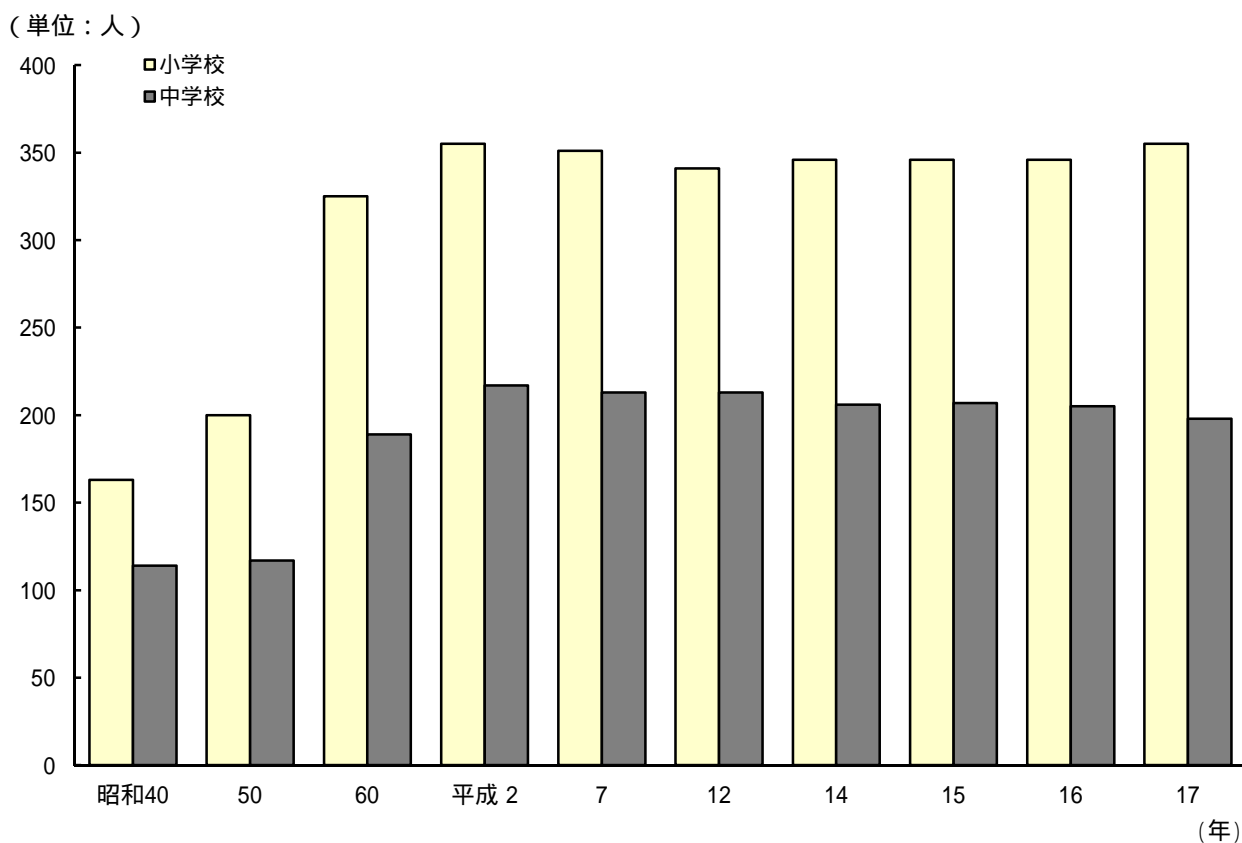
資料 交通防犯課

教育·文化

20表 小・中学校数と児童・生徒数(各年5月1日現在)



21表 小・中学校教員数(各年5月1日現在)



124 小学校の状況

(各年5月1日)

区分		年									
		昭和40	50	60	平成7	12	15	16	17 旧成田市	17 旧下総町	17 旧大栄町
学校数	総数	11	15	20	21	21	21	21	21	4	5
	本校	10	14	19	21	21	21	21	21	4	5
	分校	1	1	1							
学級数	総数	134	150	230	236	216	224	229	233	27	38
	単式	130	142	223	217	204	208	213	214	24	33
	複式				2	2					
	特殊	4	8	7	17	10	16	16	19	3	5
学年別児童数	総数	4,604	4,430	7,776	6,503	5,773	5,604	5,638	5,715	370	724
	男	2,318	2,275	3,981	3,330	2,925	2,860	2,884	2,907	202	360
	1学年	369	420	669	518	495	492	523	459	28	52
	2学年	333	419	664	546	441	473	494	520	33	57
	3学年	381	341	679	547	498	481	464	497	41	60
	4学年	367	383	590	549	508	490	483	464	23	52
	5学年	467	400	672	607	489	436	485	484	36	59
	6学年	401	312	707	563	494	488	435	483	41	80
	女	2,286	2,155	3,795	3,173	2,848	2,744	2,754	2,808	168	364
	1学年	373	417	605	530	440	485	464	497	24	45
	2学年	340	392	595	474	442	468	492	455	25	66
	3学年	343	312	647	545	466	471	463	487	24	56
	4学年	407	380	637	522	470	435	469	461	25	68
5学年	383	325	650	545	520	424	439	467	43	56	
6学年	440	329	661	557	510	461	427	441	27	73	
教本員数務	総数	163	200	325	351		346	346	355	47	65
	男	66	84	123	122	113	125	133	137	16	22
	女	97	116	202	229	228	221	213	218	31	43
職本員数務	総数	26	29	41	53	45	45	44	39	9	11
	うち事務職員	2	8	19	23	23	23	22	22	4	5
1学級当たり児童数		34	30	34	28	27	25	25	25	14	19
教員1人当たり児童数		28	22	24	19	17	16	16	16	8	11

資料 学校基本調査

125 中学校の状況

(各年5月1日)

区分		年									
		昭和40	50	60	平成7	12	15	16	17 旧成田市	17 旧下総町	17 旧大栄町
学校数	総数	6	7	9	9	9	9	9	9	1	1
	本校	6	7	9	9	9	9	9	9	1	1
学級数	総数	75	65	97	107	103	98	95	92	8	13
	単式	72	61	94	103	94	90	89	85	7	12
	複式	-	-	-	-	-	-	-	-	-	-
	特殊	3	4	3	4	9	8	6	7	1	1
学年別生徒数	総数	2,820	2,138	3,707	3,743	3,309	3,121	3,019	2,850	236	389
	男	1,421	1,152	1,944	1,943	1,709	1,602	1,561	1,492	103	215
	1学年	456	398	676	651	561	537	505	454	26	74
	2学年	479	389	648	675	563	529	533	501	31	55
	3学年	486	365	620	617	585	536	523	537	46	86
	女	1,399	986	1,763	1,800	1,600	1,519	1,458	1,358	133	174
	1学年	441	322	633	614	522	469	462	430	41	58
	2学年	489	340	585	563	554	531	469	462	46	64
	3学年	469	324	545	623	524	519	527	466	46	52
教員数	総数	114	117	189	213	213	207	205	198	19	26
	男	88	84	118	123	139	135	135	134	11	15
	女	26	33	71	90	74	72	70	64	8	11
職員数	総数	10	16	19	26	19	19	19	19	2	3
	うち事務職員	3	7	9	9	9	9	9	9	1	2
1学級当たり	生徒数	38	33	38	35	32	32	32	31	30	30
教員1人当たり	生徒数	25	18	20	18	16	15	15	14	12	15

資料 学校基本調査

126 幼稚園の状況

(各年5月1日)

区 分		年								
		昭和50	60	平成 7	12	15	16	17 旧成田市	17 旧下総町	17 旧大栄町
園	数	3	8	8	8	9	9	9	-	1
学	級 数	22	59	67	63	69	70	71	-	5
園 児 数	総 数	880	1,932	2,103	1,853	1,981	1,923	1,972	-	119
	男	436	970	1,056	967	1,042	991	1,042	-	57
	3歳児	44	114	240	233	317	262	268	-	-
	4歳児	191	409	401	367	359	391	368	-	24
	5歳児	201	447	415	367	366	338	406	-	33
	女	444	962	1,047	886	939	932	930	-	62
	3歳児	41	97	221	212	273	247	260	-	-
	4歳児	186	441	404	322	341	345	334	-	17
	5歳児	217	424	422	352	325	340	336	-	45
教員数(本務者)		28	80	84	80	88	91	91	-	9
職員数(本務者)		4	18	26	21	18	19	20	-	1

資料 学校基本調査

127 高等学校の状況

(各年5月1日)

区 分		年								
		昭和50	60	平成 7	12	15	16	17 旧成田市	17 旧下総町	17 旧大栄町
学	校 数	3	4	4	4	4	4	4	1	-
生	徒 数	2,470	4,268	4,147	4,043	3,613	3,549	3,511	402	-
教員数(本務者)		120	214	255	241	235	233	225	43	-
職員数(本務者)		36	51	55	50	45	45	44	21	-

資料 学校基本調査

128 専修学校の状況

(各年5月1日)

区 分		年								
		昭和50	60	平成 7	12	15	16	17 旧成田市	17 旧下総町	17 旧大栄町
学	校 数	-	2	5	5	5	6	6	-	1
課	程 数	-	2	8	9	8	10	10	-	x
在 学 者 数	総 数	-	177	527	536	655	734	788	-	x
	男	-	20	140	132	154	167	205	-	x
	女	-	157	387	404	501	567	583	-	x
教員数(本務者)		-	10	34	45	53	63	67	-	x
職員数(本務者)		-	8	15	27	17	18	20	-	x

資料 学校基本調査

129 児童の体格(小学6年生)

(単位 cm・kg) (各年5月)

年	区分	身長		体重		胸囲		座高	
		男	女	男	女	男	女	男	女
昭和	50 国平均	142.0	144.2	35.2	36.6	68.9	69.6	76.2	77.9
	市平均	143.2	143.3	37.0	35.8	70.7	70.0	77.2	78.1
	60 国平均	143.2	145.5	36.5	37.8	69.6	70.4	76.7	78.5
	市平均	143.9	145.8	36.9	38.6	70.3	72.6	76.8	78.5
平成	2 国平均	144.4	146.3	38.0	38.9	70.6	71.2	77.4	79.0
	市平均	144.2	146.0	38.3	39.2	71.9	72.2	77.0	78.6
	7 国平均	144.9	146.7	38.6	39.6			77.6	79.3
	市平均	144.4	146.3	38.8	39.6			77.2	78.9
	12 国平均	145.3	147.1	39.4	40.1			77.9	79.5
	市平均	145.9	146.9	40.2	40.6			78.0	78.9
	13 国平均	145.3	147.1	39.5	40.1			77.9	79.5
	市平均	146.0	147.1	40.1	40.8			78.1	79.5
	14 国平均	145.2	146.8	39.4	39.8			77.9	79.3
	市平均	145.4	147.5	39.8	41.1			77.9	79.5
	15 国平均	145.2	147.1	39.4	40.0			77.9	79.5
	市平均	145.0	147.7	39.5	40.7			77.7	79.6
	16 国平均	145.1	146.9	39.0	39.6			77.8	79.4
	市平均	145.5	146.5	39.5	39.7			77.7	79.0
	17 国平均	145.1	146.9	39.1	39.5			77.7	79.3
	市平均	145.6	146.9	39.6	39.4			77.8	78.9
	18 市平均	145.3	147.3	40.0	40.3			77.7	79.2

資料 教育指導課

130 生徒の体格(中学3年生)

(単位 cm・kg) (各年5月)

年	区分	身長		体重		胸囲		座高	
		男	女	男	女	男	女	男	女
昭和	50 国平均	162.2	155.0	51.0	48.8	79.2	79.1	86.4	84.2
	市平均	161.4	154.8	50.5	50.0	79.4	81.0	85.7	83.4
	60 国平均	163.8	156.3	53.0	49.8	79.9	79.7	87.0	84.5
	市平均	163.1	156.0	53.1	50.6	80.1	80.7	86.4	84.3
平成	2 国平均	164.5	156.4	54.2	50.2	80.6	79.9	87.5	84.6
	市平均	164.8	156.4	54.5	50.6	81.4	81.1	87.4	84.5
	7 国平均	165.1	156.7	54.7	50.5			87.6	84.6
	市平均	165.4	157.3	55.0	51.3			87.6	84.5
	12 国平均	165.5	156.8	55.4	50.7			88.1	84.7
	市平均	165.0	156.7	55.0	51.5			87.5	85.0
	13 国平均	165.5	156.8	55.5	50.9			88.1	84.8
	市平均	164.6	156.4	54.4	51.5			87.5	85.0
	14 国平均	165.5	156.7	55.5	50.9			88.1	84.8
	市平均	165.4	157.3	55.6	52.0			88.1	85.0
	15 国平均	165.4	156.7	55.4	50.9			88.1	84.8
	市平均	166.0	156.6	56.0	51.7			87.9	85.0
	16 国平均	165.3	156.7	55.2	50.7			88.0	84.8
	市平均	166.3	156.7	55.4	51.5			88.6	84.7
	17 国平均	165.4	156.8	55.3	50.8			88.1	84.9
	市平均	165.2	157.0	54.8	52.3			88.1	85.2
	18 市平均	164.6	157.3	54.8	52.1			87.7	85.6

資料 教育指導課

131 児童の運動能力及び体力

(平成17年度)

種目	学年		男 子					
			小学1年	小学2年	小学3年	小学4年	小学5年	小学6年
握 力 (kg)	国 平 均		9.59	11.23	13.14	15.04	17.46	20.31
	県 平 均		10.14	11.84	13.89	15.64	18.47	22.11
	市 平 均		9.94	11.60	13.57	14.93	18.31	22.07
上 体 起 こ し (回)	国 平 均		10.53	12.92	15.14	17.05	19.36	21.00
	県 平 均		12.38	14.63	16.38	18.47	20.62	22.98
	市 平 均		12.15	14.49	16.37	17.90	20.59	23.77
長 座 体 前 屈 (cm)	国 平 均		25.59	27.18	29.25	31.00	33.21	35.06
	県 平 均		26.16	27.63	30.05	31.59	34.50	38.32
	市 平 均		24.72	26.86	30.09	32.26	33.96	38.59
反 復 横 跳 び (回)	国 平 均		26.04	30.00	34.37	38.01	41.70	44.86
	県 平 均		28.12	32.00	35.72	40.12	43.80	47.07
	市 平 均		28.24	34.18	38.37	40.26	44.75	48.60
20m シャトルラン (回)	国 平 均		15.92	24.18	33.27	42.06	49.38	59.30
	県 平 均		18.82	26.76	35.27	44.50	53.05	62.40
	市 平 均		20.11	28.99	35.64	43.12	53.29	63.11
50m 走 (秒)	国 平 均		11.60	10.76	10.15	9.69	9.33	8.89
	県 平 均		11.24	10.53	10.02	9.59	9.17	8.73
	市 平 均		11.40	10.59	10.13	9.78	9.22	8.71
立 ち 幅 と び (cm)	国 平 均		113.54	125.83	138.61	146.24	155.52	167.24
	県 平 均		119.41	130.92	140.28	150.32	160.60	173.48
	市 平 均		124.22	135.31	143.32	151.10	162.69	171.02
ソフトボール投げ (m)	国 平 均		9.37	12.89	17.42	21.65	25.62	30.19
	県 平 均		10.03	14.12	17.62		26.15	30.31
	市 平 均		10.24	13.87	18.66	21.54	26.17	30.66

種目	学年		女 子					
			小学1年	小学2年	小学3年	小学4年	小学5年	小学6年
握 力 (kg)	国 平 均		8.77	10.44	12.26	14.07	16.96	19.57
	県 平 均		9.40	11.10	12.75	15.12	17.73	21.25
	市 平 均		9.11	11.28	12.87	14.43	17.80	20.71
上 体 起 こ し (回)	国 平 均		10.38	12.48	14.17	15.68	17.53	18.29
	県 平 均		11.83	14.06	15.37	17.45	19.37	20.86
	市 平 均		11.46	13.50	15.10	17.04	19.22	22.07
長 座 体 前 屈 (cm)	国 平 均		27.24	29.63	31.63	33.90	36.56	38.66
	県 平 均		28.51	30.73	32.43	35.35	38.56	41.67
	市 平 均		27.06	28.94	32.25	34.89	37.05	41.70
反 復 横 跳 び (回)	国 平 均		25.63	28.85	32.33	35.84	39.42	41.21
	県 平 均		27.35	30.43	34.38	38.48	41.89	44.28
	市 平 均		27.68	32.46	36.00	38.17	43.24	48.54
20m シャトルラン (回)	国 平 均		13.54	19.70	26.45	33.42	39.23	45.15
	県 平 均		16.12	21.14	26.81	34.74	44.01	50.48
	市 平 均		16.17	23.77	27.20	35.68	44.28	51.61
50m 走 (秒)	国 平 均		11.90	11.01	10.44	9.93	9.54	9.22
	県 平 均		11.48	10.81	10.33	9.85	9.38	9.02
	市 平 均		11.71	11.30	10.43	9.92	9.42	8.93
立 ち 幅 と び (cm)	国 平 均		104.47	116.37	128.14	137.57	146.26	154.82
	県 平 均		111.32	121.91	132.08	142.52	153.42	162.68
	市 平 均		110.71	125.07	134.08	145.37	156.11	167.25
ソフトボール投げ (m)	国 平 均		5.85	7.81	9.85	12.43	15.04	17.15
	県 平 均		6.58	8.62	10.63	13.29	15.72	17.70
	市 平 均		6.09	8.77	10.78	13.06	14.61	16.95

(注) 国平均は抽出調査

資料 教育指導課

132 生徒の運動能力及び体力

(平成17年度)

種目	学年	男子			女子		
		中学1年	中学2年	中学3年	中学1年	中学2年	中学3年
握力 (kg)	国平均	25.03	30.97	36.46	22.07	24.27	25.73
	県平均	24.52	30.89	36.75	22.20	24.83	26.62
	市平均	24.51	31.22	35.88	22.43	25.14	26.00
上体起こし (回)	国平均	23.46	26.93	28.97	19.47	21.79	22.23
	県平均	24.26	27.84	30.34	21.22	23.60	24.57
	市平均	25.79	28.22	30.94	23.90	23.78	25.13
長座体前屈 (cm)	国平均	38.94	43.50	46.70	41.38	43.76	45.69
	県平均	24.26	27.84	30.34	44.23	47.55	50.67
	市平均	39.98	46.56	51.60	43.67	47.14	50.19
反復横跳び (回)	国平均	47.90	51.57	54.04	43.32	45.21	45.48
	県平均	42.37	47.17	52.07	44.60	46.32	47.32
	市平均	50.16	53.45	55.67	46.68	46.35	46.60
20mシャトルラン (回)	国平均	67.67	83.63	90.68	51.49	57.71	57.11
	県平均	67.65	84.73	91.42	52.01	60.97	60.58
	市平均	69.23	88.76	94.70	56.36	61.74	58.23
50m走 (秒)	国平均	8.51	7.94	7.55	9.01	8.75	8.75
	県平均	8.54	7.91	7.47	8.96	8.65	8.60
	市平均	8.50	8.02	7.53	8.90	8.73	8.78
立ち幅とび (cm)	国平均	183.15	200.36	213.23	164.34	170.72	171.60
	県平均	181.12	199.36	214.78	163.46	172.45	176.30
	市平均	178.14	197.63	210.15	164.76	165.37	170.06
ハンドボール投げ (m)	国平均	19.35	22.11		12.86	14.13	14.93
	県平均	18.19	21.55	24.58	12.12	13.79	15.06
	市平均	17.76	20.90	24.48	12.03	13.46	14.75

(注) 国平均は抽出調査

資料 教育指導課

133 公民館の利用状況

(単位 人)

施設名	区分	年 度	利 用 者 数					図 書
			総 数	主催行事	団体行事	行政関係	そ の 他	
中央公民館		平成13	112,167	5,927	61,639	22,744	21,857	
		14	105,116	6,833	60,323	22,336	15,624	
		15	99,019	8,628	55,931	20,075	14,385	
		16	121,270	8,743	56,512	44,325	11,690	
		17	91,258	8,725	53,117	17,515	11,901	
公津公民館		平成13	24,709	322	16,060	6,406	1,229	692
		14	23,300	277	16,647	4,554	979	843
		15	27,121	490	16,832	7,856	1,063	880
		16	26,458	456	16,607	7,546	922	927
		17	27,442	1,805	16,378	7,261	1,122	876
久住公民館		平成13	7,402	368	3,854	2,836	51	293
		14	7,340	209	3,692	3,075	85	279
		15	7,437	465	3,148	3,335	203	286
		16	5,918	269	2,555	2,549	309	236
		17	6,176	225	2,564	2,669	506	212
橋賀台公民館		平成13	13,260	232	10,730	1,213	579	506
		14	12,772	102	10,577	999	491	603
		15	14,546	223	12,159	925	649	590
		16	13,005	74	11,268	795	397	471
		17	12,835	116	10,838	1,009	482	390
玉造公民館		平成13	27,548	385	16,739	6,622	1,469	2,333
		14	26,182	1,693	17,004	4,125	1,295	2,065
		15	25,713	2,023	16,115	4,826		2,086
		16	24,179	729	16,379	4,594	723	1,754
		17	25,321	802	16,173	4,595	2,145	1,606
豊住公民館		平成13	10,479	479	7,179	2,121	379	321
		14	9,605	253	7,068	1,890	139	255
		15	9,946	180	5,899	3,449	188	230
		16	8,602	214	5,455	2,515	198	220
		17	7,865	248	4,946	2,172	325	174
成田公民館		平成13	31,184	339	10,846	630	1,646	17,723
		14	32,319	147	10,621	725	1,519	19,307
		15	33,274	256	10,257	807	2,964	18,990
		16	28,772	263	9,838	1,085	1,837	15,749
		17	30,823	289	10,583	1,394	3,874	14,683
八生公民館		平成13	9,754	278	6,206	2,806	269	195
		14	9,245	333	5,945	2,533	219	215
		15	11,907	443	6,664	4,168	362	270
		16	10,392	164	6,379	3,202	416	231
		17	11,629	411	6,749	3,059	1,195	215
中郷公民館		平成13	8,756	171	4,579	3,261	399	346
		14	10,026	166	5,274	3,951	273	362
		15	10,465	641	4,669	4,550	287	318
		16	8,566	498	4,589	3,090	114	275
		17	7,243	285	4,002	2,456	314	186
加良部公民館		平成13	19,129	304	15,689	1,855	612	669
		14	21,070	241	17,600	1,882	705	642
		15	20,439	244	17,788	1,265	556	586
		16	20,055	208	17,570	1,171	599	507
		17	20,886	804	17,871	926	761	524
遠山公民館		平成13	21,870	472	15,259	2,220	503	3,416
		14	20,985	826	14,322	2,371	326	3,140
		15	20,485	1,277	12,752	3,178	256	3,022
		16	17,456	929	10,887	2,915	298	2,427
		17	15,503	879	10,406	2,162	540	1,516
下総公民館		平成13						
		14						
		15						
		16						
		17	43		30			13
大栄公民館		平成13						
		14						
		15						
		16						
		17	89		45	30		14

(注) 単独利用者は含まない。ただし、図書貸し出し利用者を含む。

資料 公民館

(注) 下総、大栄公民館の利用状況は、平成18年3月27日～31日利用分である。

134 成田国際文化会館の利用状況

(単位 人・回)

区分 年度	利用者 延人数	利用回 数合計	大 ホ ー ル							小ホー ル	会議室 等
			音 楽	演 劇	舞 踊	大 講 会 演	映 画	その他			
昭和 50	...	1,587	139	32	23	16	50	10	8	305	1,143
55	160,367	3,142	172	62	21	18	27	30	14	497	2,473
60	153,696	2,676	222	58	31	25	52	47	9	353	2,101
平成 2	212,476	3,422	270	92	29	25	75	36	13	331	2,821
7	174,517	3,769	240	78	25	23	79	20	15	406	3,123
12	162,715	3,290	286	126	22	34	76	28	-	387	2,617
13	190,105	3,382	273	103	18	33	100	19	-	400	2,709
14	209,086	3,886	308	111	19	24	134	17	3	424	3,154
15	205,176	4,211	319	103	31	29	153	3	-	506	3,386
16	164,190	3,751	222	89	11	23	99	-	-	440	3,089
17	191,376	3,596	304	117	12	28	147	-	-	398	2,894

(注) 利用回数は、1日を午前、午後、夜間の3区分としたものである。

資料 成田国際文化会館

135 成田山仏教図書館の蔵書数

年度	区分	蔵書冊数	年間増加冊数
昭和	50	189,807	3,958
	55	214,662	6,383
	60	235,725	3,740
平成	2	256,090	3,924
	7	277,261	4,189
	12	294,874	3,743
	13	299,165	4,291
	14	302,059	2,894
	15	312,239	5,918
	16	314,599	2,360
	17	319,314	4,715

資料 成田山仏教図書館

136 成田山仏教図書館の利用状況

年度	区分	合計	一般	学生
昭和	50	13,994	1,121	12,873
	55	13,806	2,324	11,482
	60	12,058	1,631	10,427
平成	2	16,246	3,256	12,990
	7	7,779	1,297	6,482
	12	14,644	7,380	7,264
	13	19,723	12,629	
	14	22,432	16,393	6,039
	15	22,809	17,687	5,122
	16	10,018	4,829	5,189
	17	8,768	4,315	4,453

資料 成田山仏教図書館

137 成田市立

(1) 蔵書及び利用の状況

年度	区分	総 数			本	
		計	一 般 書	児 童 書	計	一 般 書
2	蔵書冊数	373,068	248,066	125,002	259,422	192,456
	貸出冊数	841,365	553,367	287,998	744,540	508,972
	貸出者数	172,263	147,658	...
7	蔵書冊数	585,120	399,292	185,828	428,160	319,827
	貸出冊数	1,084,035	826,433	257,602	980,622	766,025
	貸出者数	211,768	186,387	...
12	蔵書冊数	691,690	466,859	224,831	540,455	397,574
	貸出冊数	1,257,143	1,009,344	247,799	1,120,566	926,526
	貸出者数	270,106	231,894	...
14	蔵書冊数	733,627	500,578	233,049	577,222	427,147
	貸出冊数	1,399,012	1,102,557	296,455	1,257,966	1,020,017
	貸出者数	289,007	250,421	...
15	蔵書冊数	721,834	491,214	230,620	569,522	419,989
	貸出冊数	1,361,272	1,069,584	291,688	1,224,409	988,943
	貸出者数	286,453	248,561	...
16	蔵書冊数	733,328	500,383	232,945		429,768
	貸出冊数	1,317,244	1,039,282	277,962	1,196,791	967,110
	貸出者数	274,061	241,802	...
17	蔵書冊数	756,844	518,739	238,105	605,937	448,045
	"旧下総・大栄町分	11,011		
	貸出冊数	1,302,708	1,030,671	272,037	1,184,952	952,317
	貸出者数	265,030	235,752	...

(2) 視聴覚資料保有数

年度	区分	合 計	レ コ ード	カセットテープ
平成	2	9,740	1,179	3,225
	7	13,236	1,179	3,631
	12	10,263	-	3,123
	14	9,890	-	1,929
	15	10,717	-	1,836
	16	10,891	-	1,838
	17	11,552	-	1,666

図書館の状況

館	移動図書館			分館			
	児童書	計	一般書	児童書	計	一般書	児童書
	66,966	33,971	13,876	20,095	79,675	41,734	37,941
	235,568	16,873	4,274	12,599	79,952	40,121	39,831
	...	4,526	20,079
	108,333	45,749	17,286	28,463	111,211	62,179	49,032
	214,597	7,289	3,624	3,665	96,124	56,784	39,340
	...	1,134	24,247
	142,881	36,379	4,522	31,857	114,856	64,763	50,093
	194,040	5,521	2,974	2,547	131,056	79,844	51,212
	...	629	37,583
	150,075	37,115	5,376	31,739	119,290	68,055	51,235
	237,949	5,066	2,302	2,764	135,980	80,238	55,742
	...	760	37,826
	149,533	35,460	5,290	30,170	116,852	65,935	50,917
	235,466	4,932	2,085	2,847	131,931	78,556	53,375
	...	837	37,055
	152,411	33,946	5,112	28,834	117,203	65,503	51,700
	229,681	5,387	2,416	2,971	115,066	69,756	45,310
	...	815	31,444
	157,892	31,598	4,446	27,152	119,309	66,248	53,061
					11,011
	232,645	4,400	1,917	2,483	113,346	76,437	36,909
	...	560	28,718

ビデオテープ (VHS)	コンパクトディスク (CD)	VHD	レーザーディスク (LD)
884	3,380	587	485
1,400	5,962	579	485
880	6,260	-	-
951	7,010	-	-
1,129	7,752	-	-
1,127	7,926	-	-
1,191	8,695	-	-

資料 図書館

138 視聴覚ライブラリーの利用状況

(1) 視聴覚教材・機材の利用状況

区分年度 機材・機械名	所 有 台 数					利 用 回 数				
	13	14	15	16	17	13	14	15	16	17
16ミリフィルム	512	521	533	546	557	418	404	333	418	432
スライド	133	133	133	133	133	-	-	-	-	-
ビデオテープ	4,272	4,337	4,370	4,396	4,583	1,421	1,221	987	751	758
16ミリ映写機	12	12	13	14	15	161	130	134	178	163
スライド映写機	9	9	9	9	9	23	27	16	20	11
ビデオカメラ	8	8	9	9	9	23	10	14	6	13
ワイヤレスアンプ	5	6	6	6	6	54	53	45	69	63
O H P	3	3	3	3	3	21	12	11	17	4
ビデオプロジェクター	9	11	11	11	13	78	66	67	67	65

(2) 日曜映画会の視聴者数

年 度	13	14	15	16	17
上映回数	59	69	64	65	58
のべ視聴者数	5,962	5,923	4,678	4,161	4,216

資料 視聴覚サービスセンター

139 スポーツ施設の利用状況

施設名 年度	大谷津運動公園			中 台 運 動 公 園					
	プール (人)	野球場 (件)	テニス コート (件)	プール (人)	テニス コート (件)	野球場 (件)	陸上 競技場 (人)	体育館 (人)	相撲場 (人)
平成 2	22,363	555	1,722	36,333	5,646	579	93,244	212,643	982
7	20,839	480	1,544	33,250	5,412	527	70,724	163,738	1,726
12	11,388	491	1,474	33,717	7,596	539	70,952	157,084	1,634
13	8,624	542	1,722	28,198	8,255	580	38,662	183,043	2,181
14	10,099	527	1,560	30,134	8,478	523	44,899	132,723	2,561
15	6,860	462	1,612	22,998	8,489	493	70,059	146,971	1,972
16	11,233	424	1,780	40,072	8,647	495	87,263	117,349	1,839
17	8,006	428	1,458	27,308	8,359	389	42,112	143,337	2,217

資料 成田市開発協会

140 文化財指定物件一覧

(平成18年4月1日)

区 分	種 別	国	県	市
計		13	29	53
有形文化財	建造物	4	3	9
	彫刻	1	4	1
	書跡	1	6	9
	考古資料	1	3	2
	古文書	1	1	4
	歴史資料			9
有形民俗文化財	絵馬・商業資料・石仏		3	1
無形文化財	武芸		2	3
無形民俗文化財	芸能		2	4
史跡	遺跡・墳墓・他		3	3
天然記念物	森・樹木		2	8
登録有形文化財	建造物	6		

資料 生涯学習課

141 国指定重要文化財

(平成18年4月1日)

番号	種 別	名 称	所在地	所有者又は 管理者	指定年月日	員数	備 考
1	建造物	龍正院仁王門	滑川	龍正院	大正 5.5.24	1 棟	安永8年(1779)建築, 房総風土記の丘へ移築復元
2		旧御子神家住宅	大竹	千葉県	昭和44.6.20	1 棟	
3		旧学習院初等科正堂	大竹	千葉県	48.6.2	1 棟	
4		新勝寺 (光明堂) (釈迦堂) (三重塔) (仁王門) (額堂)	成田	新勝寺	55.5.31	5 棟	明治32年(1899)建築 西洋風木造建築, 房総風土記の丘へ移築復元 元禄14年(1701)建立 新勝寺旧本堂 安政 5年(1858)建立 新勝寺旧本堂 正徳 2年(1712)建立 文政13年(1830)建立 文久元年(1861)建立
5	彫刻	木造不動明王 及二童子像	成田	新勝寺	39.5.28	3 軀	新勝寺の本尊
6	書跡	住吉物語	田町	成田山 仏教図書館	43.4.25	1 帖	鎌倉時代中期の 擬古物語
7	考古資料	南羽鳥中岫第1遺跡土坑 出土遺物	栄町	成田市	平成15.5.29	一括	人頭形土製品をはじめ 縄文時代前期の土器・ 耳飾り・垂飾品など

資料 生涯学習課

142 登録有形文化財

(平成18年4月1日)

番号	種 別	名 称	所在地	所有者又は 管理者	指定年月日	員数	備 考
1	建造物	長興院山門	伊能	長興院	平成11.7.8	1 棟	木造 3階建, 望楼付
2		石橋家住宅門	久井崎	個人	11.7.8	1 棟	
3		石橋家住宅南の蔵	久井崎	個人	11.7.8	1 棟	
4		石橋家住宅東の蔵	久井崎	個人	11.7.8	1 棟	
5		石橋家住宅土蔵	久井崎	個人	11.7.8	1 棟	
6		大野屋旅館	仲町	個人	17.2.9	1 棟	

資料 生涯学習課

143 県指定文化財

(平成18年4月1日)

番号	種別	名称	所在地	所有者又は管理者	指定年月日	員数	備考
1	考古資料	新勝寺板石塔婆	成田	新勝寺	S 34. 4.24	2	下総式板碑 延元元年(1336),明徳5年(1394)銘あり 鎌倉・室町時代の下総を語る宝物類 石枕など
2		大慈恩寺宝物類	吉岡	大慈恩寺	H 5. 2.26	73	
3		猫作栗山古墳出土資料	高岡	成田市	6. 2.22	一括	
4	建造物	龍正院本堂附厨子一基	滑川	龍正院	S 40. 4. 2	1	元禄10年(1697)建立 房総風土記の丘へ移築復元,江戸時代 中期末の民家 享保3年(1718)に精巧に作られた銅造宝
5		旧平野家住宅	大川	千葉	47. 1.28	1	
6		龍正院銅造宝篋印塔 附銅造棟札1枚	滑川	龍正院	54. 3. 2	1	
7	彫刻	銅造阿弥陀如来及び両脇侍立像	大船	円光寺	57. 4. 6	3	延慶2年(1309)銘あり 善光寺式阿弥陀三尊像 鎌倉時代の作 平安時代末期から鎌倉時代初期の特徴あり 鎌倉時代の作
8		木造葉師如来坐像	冬	薬師寺	H 4. 2.28	1	
9		木造阿弥陀如来及び両脇侍像	冬	父迎	5. 2.26	3	
10		木造金剛力士立像	冬	父迎	10. 3.20	2	
11	工芸	半円方格帯変形神獸鏡	成田	新勝寺	S 43. 4.26	1	下方・浅間下の通称丸塚より出土 乾元2年(1303)銘あり 応長元年(1311)銘あり 延慶3年(1310)銘 永正13年銘あり 応永15年(1408)銘あり
12		梵鐘	土室	祥鳳院	44. 1.10	1	
13		梵鐘	宗吉	吾薬師寺	48. 3. 2	1	
14		梵鐘	宗吉	岡大慈恩寺	49. 3.19	1	
15		龍正院鑄造鯉口(永正13年在銘)	滑川	川龍正院	57. 4. 6	1	
16		鑄銅雲版	滑台	方超林寺	52. 3. 8	1	
17	古文書	天正検地帳 下総国香取郡遠山之庄御縄水帳 下総国香取郡金山郷御縄打之水帳	川東	栗山	57. 4. 6	2	冊 冊 冊 天正19年(1591)の検地帳
18	有形民俗文化財	迎接寺鬼舞面附衣装11点	冬	父迎	29.12.21	1	口
19		菊紋葵紋付桐箱 新勝寺絵馬類 (繫馬の図) (祐天上人御利生の図) (暫馬の図) (石橋の図) (花雲鐘入月の図) (矢の根五郎の図) (市村座芝居番付の図) (新発意太鼓の図) (蘭陵王の図) (サーカスの図) (大森彦七鬼女と争うの図) (夜討曾我の図) (市原野の図) (韓信股くぐりの図) (水滸伝中の人物の図) (西王母の図) (火消千組の図) (牧童の図) (関流正統後藤政紀の算額) (成田山の書額) (四季混雑狂歌の額) (せったい所の招牌)	成田	新勝寺	38. 5. 4		
20	無形民俗文化財	成田の商業用具	土屋	成田山靈光館	50.12.12	100	成田山講社定宿の看板ほか 国記録選択,江戸時代より伝承された 弥勒おどり
21		成田のおどり花見	本町仲町 上町幸町 花崎町 田町東町	成田おどり 花見保存会	39. 4.28		
22		取香の三番叟	取香	取香三番叟 保存会	62. 2.27		毎年4月の第1日曜日に側高神社へ奉納 される三番叟
23	無形文化財	天真正伝香取神道流の型	下福田	大竹利典	60.11.29		型の伝承は武芸18般にわたる
24			下福田	大竹信利	H 16. 3.29		
25	史跡	小野派一刀流流祖小野治郎右衛門忠明・二代小野治郎衛門忠常の墓	寺台	永興寺	S 18. 4.30		小野派一刀流流祖・二代の墓
26	天然記念物	八代玉作遺跡	玉造	成田市	41.12. 2		管玉を主とした古代玉作遺跡 5世紀~7世紀の築造
27		公津原古墳群	ニュータウン他	成田市他	H 2. 3.16	40	
28	天然記念物	小御門神社の森	名古屋	小御門神社	S 49. 3.19		16,881㎡ 6,386㎡の社叢林
29		麻賀多神社の森	台方	麻賀多神社	52. 3. 8		

144 市指定文化財

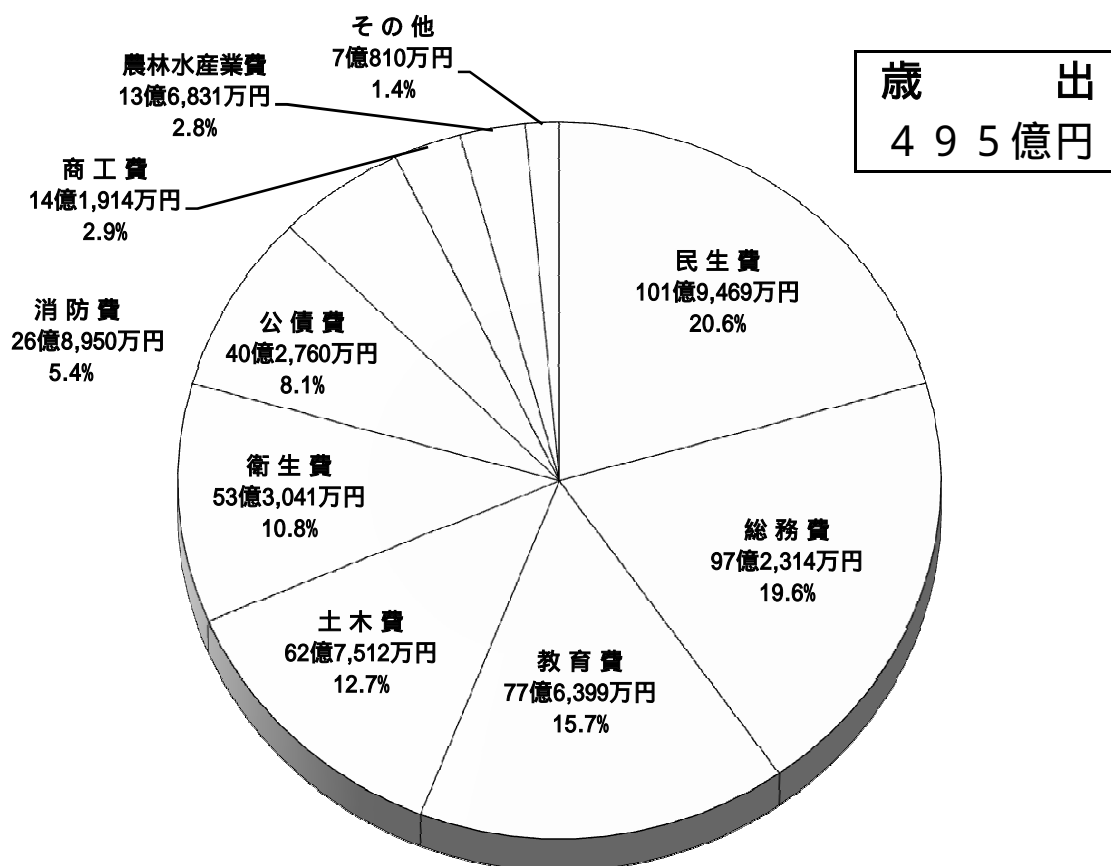
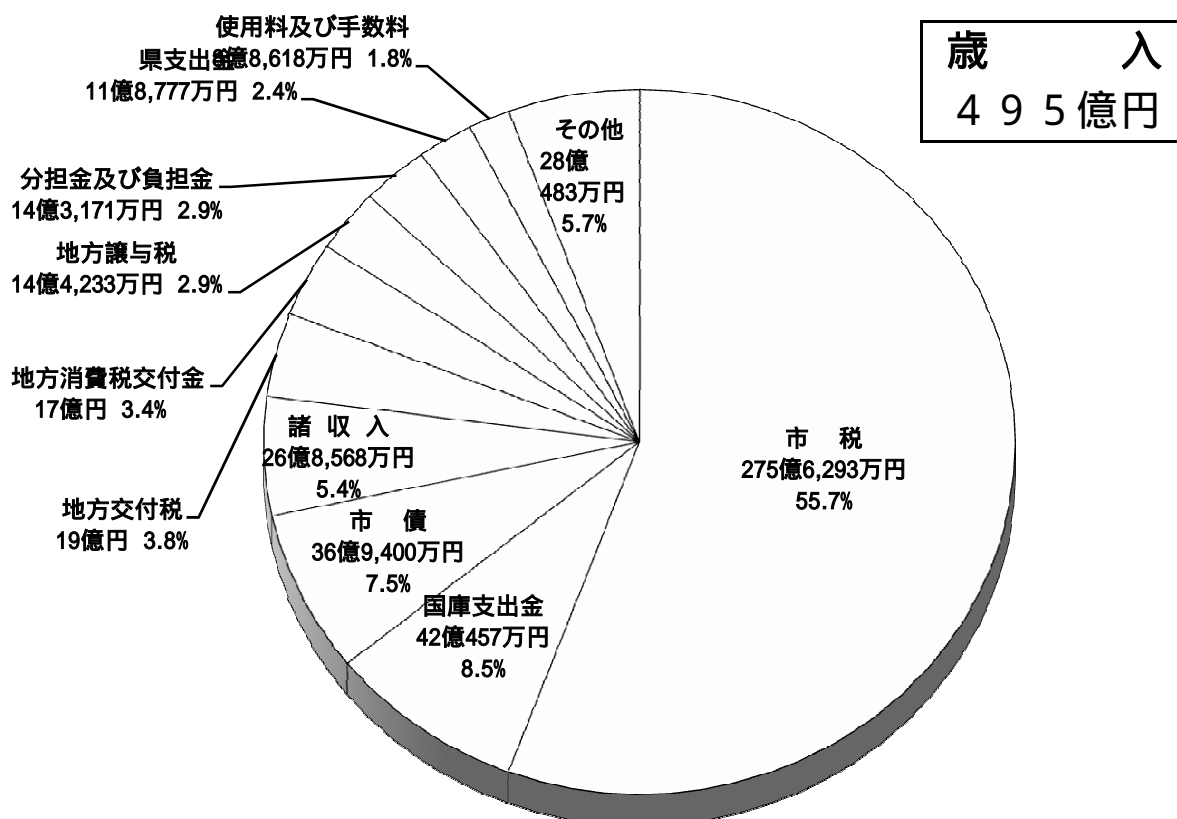
(平成18年4月1日)

番号	種別	名称	所在地	所有者又は管理者	指定年月日	員数	備考
1	建造物	石造多層塔	大竹町	円光寺	S 44.11.3	1 基	7層の石塔, 応永10年(1403)銘あり
2		薬師楼	大上成	新勝寺	"	1 棟	明暦元年(1655)建立 新勝寺旧本堂
3		鐘	成	"	"	"	元禄14年(1701)建立
4		一切經堂	"	"	"	"	享保7年(1722)建立
5		輪轉經藏	"	"	47.11.3	"	享保年間の建造
6		清滝権現堂	"	"	44.11.3	"	享保17年(1732)建立
7		麻賀多神社本殿	台方	賀多神社	46.11.3	"	寛文13年(1673)建立
8		観音堂	玉造	宝徳寺	"	"	貞享元年(1684)建立(通称六角堂)
9		龍正院宝篋印塔	群滑川	正院	54.3.1	11 基	
10	絵画	編本著色阿弥陀三尊図	郷部	観音堂宝物会	H 10.12.25	1 幅	江戸時代初期の作
11	彫刻	木造阿弥陀如来坐像	土屋	葉延王命院寺	S 44.11.3	1 軀	鎌倉時代の作
12		木造延命地藏菩薩立像	幡谷	土昌福寺	"	"	"
13		山王社(本殿)	奈土	昌福寺	49.6.25	1 棟	
14		十一面観世音菩薩像	荷山	個個人寺	55.5.12	1 軀	
15		木造聖観音坐像	寺台	永興寺	60.2.1	"	応永6年(1399)銘あり
16		木造観音菩薩立像	土室	土室台郭観音会	H 元.12.20	"	南北朝時代の作
17		木造虚空蔵菩薩坐像	江弁	須田蔵院寺	10.3.27	"	南北朝時代の作
18		銅造十一面観音菩薩像	村奈	正耕田福寺	2.3.9	1 軀	
19		昌福寺の懸仏	大竹	観行院	15.2.4	11 面	
20	工芸	保目神社の懸仏	大竹寺	観行院	S 47.11.3	1 面	室町時代の作(紀年銘なし)
21				宝物保存会	H 13.12.4	"	室町時代の作
22	書跡	国学者鈴木雅之の著書	田町	成田山仏教図書館	S 44.11.3	79 点	民政要論略篇ほか
23		高版礼木	土屋	成田山靈光館	"	7 点	邪宗門禁止の高礼ほか
24		幡谷家文書	"	"	"	56 点	幕末の歌人神山魚貫「苔清水」の版木
25			押畑	個人	47.11.3	一括	北条氏政・氏直の文書ほか
26	考古資料	板石塔婆	宗吾	勝寺	44.11.3	2 基	下総式板碑, 康永元年(1342), 明德2年(1391)銘あり
27		平貞胤供養碑	台方	超林寺	45.11.3	1 基	観応2年(1351)銘あり
28		硬玉製大勾玉	幸町	個個人	44.11.3	1 個	郷部出土, コの字型勾玉
29		金銅製經筒	土屋	成田山靈光館	"	"	市原市青柳出土, 大永8年(1528)銘あり
30		弥生式壺型土器	"	"	"	"	山武郡芝山町菱田出土
31		竜角寺出土文字瓦	"	"	"	2 枚	「朝布」「加戸利」のへら書あり
32		八代玉作遺跡出土品	"	"	"	一括	管玉の製作工程を示す遺物ほか
33		大和田玉作り資料	高岡	成田市	54.3.1	"	
34		板碑	吉岡	大慈恩寺	H 2.3.9	27 基	
35		南羽鳥正福寺遺跡第1地点1号墳出土埴輪	花崎町他	成田市	13.12.3	一括	ムササビをはじめとする形象埴輪や円筒埴輪
36	歴史資料	伊能図(中図)	田町	成田山仏教館	8.3.19	8 枚	大きいもので縦8尺6寸横4尺, 小さいもので縦4尺8寸横4尺2寸
37	有形民俗文化財	竜台の百庚申郷中	竜台	竜台百庚申保存会	6.3.15	100	宝暦2年(1752)~安政6年(1777)の銘あり
38		紙本著色地藏十王絵	郷中	観音堂宝物保存会	10.12.25	11 幅	江戸時代中期の作
39		ガラス絵馬及び板絵	里	楽満寺	18.3.17		ガラス絵馬18枚, 絵馬類21枚
40	無形民俗文化財	台方・麻賀多神社神楽	台下	麻賀多神社保存会	S 50.10.6		毎年7月31日に雄獅子・雌獅子の2匹で舞われる獅子舞
41		北羽鳥香取神社獅子舞	北羽鳥	北羽鳥香取神社獅子舞保存会	"		毎年4月第1日曜日に大獅子・中獅子・雌獅子の3匹で舞われる獅子舞
42		西大須賀の神楽	西大須賀	西大須賀神楽保存会	H 8.12.25		毎年4月15日に近い土日に八幡神社、耀神社で演じられる
43		伊能歌舞伎	伊能	伊能歌舞伎保存会	14.2.5		
44	史跡	国学者鈴木雅之の墓	南羽鳥	個個人	S 44.11.3	1 基	鈴木家累代の墓地内にあり
45		式内社麻賀多神社	台方・船形	麻賀多神社	"	2 社	台方社・船形社の2社あり
46		利生塔礎石	吉岡	大慈恩寺	51.11.1	1 基	
47		経文塚	前林	個個人	53.12.21	1 基	
48		寺台河岸	跡寺	土屋	61.11.3		江戸時代、成田水運の要地
49		奈土貝	塚奈	土屋	H 2.3.9		
50	天然記念物	来迎寺の大カシ	松崎	崎来迎寺	S 46.11.3	1 樹	目通り幹回り約3.9メートル
51		久米の大シイ	押畑	個個人	"	"	目通り幹回り約8.5メートル
52		新勝寺の大ケヤ	成田	新勝寺	47.11.3	"	目通り幹回り約4.7メートル
53		水光神のイヌマ	北須賀	賀多神社	"	"	目通り幹回り約5.0メートル
54		東宿のヤブツバ	青森	山東光寺	58.11.3	"	松の木16本の森
55		内船の大きなシイ	名古屋	個個人	59.6.14	"	
56			形船	菜師	H 4.3.23	"	
57			滑川	龍正院	7.4.20	"	目通り幹回り約6.0メートル
58	名勝	夫婦松と芭蕉句碑	滑川	龍正院	S 62.4.21		

財 政

22表 一般会計歳入歳出予算

(平成18年度)



145 一般会計歳入決算額

(単位 百万円)

年度 区分	昭和 29	30	40	50	60	平成 2	7	12	14	15	16	17
合 計	142	164	652	5,440	22,188	32,099	37,706	42,019	44,510	43,612	43,818	56,201
市 税	75	83	199	2,761	13,159	20,224	23,947	24,699	24,657	24,555	24,211	29,613
地方譲与税	-	-	-	50	281	724	960	391	399	420	610	1,004
利子割交付金	-	-	-	-	-	324	268	385	138	100	96	74
配当割交付金	-	-	-	-	-	-	-	-	-	-	23	45
株式等譲渡所得割交付金	-	-	-	-	-	-	-	-	-	-	27	76
消費税交付金	-	-	-	-	-	-	-	1,410	1,215	1,410	1,574	1,659
ゴルフ場利用税交付金	-	-	-	44	126	182	154	170	200	192	194	246
自動車取得税	-	-	-	70	155	368	361	272	243	295	275	381
特別地方消費税交付金	-	-	-	-	-	-	39	13	-	-	-	-
地方特例交付金	-	-	-	-	-	-	-	592	673	567	599	669
地方交付税	31	28	143	225	381	485	467	548	490	447	393	2,214
交通安全対策	-	-	-	7	12	12	20	21	23	25	24	29
分担金及び負担金	-	-	6	226	414	2,743	817	318	367	357	363	403
使用料及び手数料	1	2	10	127	390	440	763	863	1,195	1,165	1,202	1,353
国庫支出金	17	27	81	773	2,023	1,095	2,201	3,034	2,660	3,340	3,397	4,197
県支出金	4	3	30	175	499	694	890	1,199	1,052	1,061	943	1,358
財産収入	0	0	4	238	375	602	871	207	921	239	102	441
寄附金	1	1	6	39	42	318	82	8	6	4	24	33
繰越金	2	1	74	102	1,277	1,308	1,468	1,527	2,256	2,248	1,978	2,056
諸収入	1	2	43	269	1,303	1,575	1,514	2,612	3,591	2,727	2,950	3,446
市 債	10	13	56	334	1,629	887	2,472	3,561	4,096	3,824	3,914	4,021
臨時地方財政	-	4	-	-	-	-	-	-	-	-	-	-
繰入金	-	-	-	-	122	118	412	189	328	636	919	2,883

(注)平成17年度は、旧下総町,旧大栄町分を含む。

資料 財政課

146 市税の内訳

(単位 百万円)

年度 区分	昭和 29	30	40	50	60	平成 2	7	12	14	15	16	17
合計	75	83	199	2,761	13,159	20,224	23,947	24,699	24,657	24,555	24,211	29,613
市民税	25	27	68	699	5,405	9,754	8,105	7,847	7,398	7,303	7,273	11,217
固定資産税	32	38	76	1,438	5,980	8,529	13,394	15,429	15,937	15,741	15,574	16,868
軽自動車税	-	-	7	13	41	55	66	84	94	96	101	140
市たばこ 消費税	11	10	33	125	481	635	721	941	943	993	1,043	1,170
電気税				81	489	-	-	-	-	-	-	-
ガス税	5	5	13	4	17	-	-	-	-	-	-	-
鉱産税	-	-	0	0	0	0	1	1	1	1	1	0
木材引取税	0	0	0	0	0	-	-	-	-	-	-	-
特別土地 保有税	-	-	-	305	283	608	983	200	80	231	26	23
入湯税	-	-	-	-	-	-	-	-	-	-	-	0
都市計画税	-	-	2	96	463	643	677	197	204	190	193	195
旧法による 税	2	3	-	-	-	0	-	-	-	-	-	-

(注) 平成17年度は、旧下総町,旧大栄町分を含む。

資料 財政課

147 一般会計歳出決算額(目的別)

(単位 百万円)

年度 区分	昭和 29	30	40	50	60	平成 2	7	12	14	15	16	17
合 計	141	163	574	5,397	20,751	30,569	36,262	40,082	42,261	41,634	42,343	53,740
議 会 費	5	4	20	87	223	314	364	395	373	388	403	564
総 務 費	40	40	89	1,056	3,785	5,424	4,572	4,634	5,645	6,102	5,699	9,334
民 生 費	16	22	56	598	2,086	2,925	5,445	7,062	7,699	7,132	7,829	9,907
衛 生 費	3	5	25	633	1,885	2,284	3,956	4,593	5,728	5,352	5,590	6,191
労 働 費	4	6	6	-	-	38	53	55	42	38	38	32
農 林 水 産 業 費	11	11	59	267	895	1,346	1,455	1,417	947	950	898	1,378
商 工 費	5	4	16	48	234	382	1,087	1,501	1,459	1,683	1,658	1,534
土 木 費	13	19	82	1,233	5,927	6,676	8,849	9,072	7,902	8,566	7,051	8,638
消 防 費	6	7	35	341	943	1,301	1,970	2,047	2,178	2,314	2,248	2,676
教 育 費	24	32	164	710	3,062	7,469	5,749	6,205	7,086	5,966	7,273	9,611
災 害 復 旧 費	-	-	-	1	-	13	8	-	-	-	-	-
公 債 費	3	4	22	355	1,684	2,285	2,754	3,101	3,202	3,143	3,656	3,875
諸 支 出 金	11	9	-	68	27	112	-	-	-	-	-	-

(注)平成17年度は,旧下総町,旧大栄町分を含む。

資料 財政課

148 一般会計歳出決算額(性質別)

(単位 百万円)

年度 区分	昭和 35	40	50	60	平成 2	7	12	14	15	16	17
合 計	246	574	5,397	20,751	30,569	36,262	40,082	42,261	41,634	42,343	53,740
人 件 費	69	164	1,542	4,631	6,045	8,167	9,158	9,113	8,882	8,902	10,789
扶 助 費	22	43	402	950	1,387	2,188	2,760	3,336	3,773	4,102	4,616
公 債 費	10	22	355	1,684	2,284	2,753	3,101	3,202	3,143	3,656	3,875
物 件 費	37	60	613	2,371	4,274	5,981	6,733	7,079	7,444	7,522	9,138
維 持 補 修 費	4	11	84	415	378	553	452	489	488	491	550
補 助 費 等	16	47	393	815	1,035	1,589	1,752	2,141	1,884	2,044	3,309
積 立 金	1	3	2	913	2,156	693	257	2,241	1,485	239	2,970
投 資 及 び 出 資 金 貸 付 金	-	0	9	51	144	570	1,124	1,034	1,148	1,149	1,446
繰 出 金	1	-	312	1,439	2,108	2,381	2,929	2,319	2,414	2,771	3,596
普 通 建 設 事 業 費	80	218	1,684	7,482	10,744	11,379	11,816	11,307	10,973	11,467	13,451
災 害 復 旧 事 業 費	-	1	1	-	14	8	-	-	-	-	-
失 業 対 策 事 業 費	6	5	-	-	-	-	-	-	-	-	-

(注)平成17年度は,旧下総町,旧大栄町分を含む。

資料 財政課

149 特別会計歳入歳出決算額

(単位 百万円)

会計	区分	年度											
		昭和29	30	40	50	60	平成2	7	12	14	15	16	17
学校給食センター	歳入	-	-	-	297	736	-	-	-	-	-	-	-
	歳出	-	-	-	296	735	-	-	-	-	-	-	-
国民健康保険(事業勘定)	歳入	11	12	124	779	2,254	2,776	3,561	5,297	5,602	5,997	6,385	9,274
	歳出	11	12	112	719	2,117	2,702	3,469	4,962	5,293	5,928	6,283	8,692
国民健康保険(施設勘定)	歳入	-	-	-	-	-	-	-	-	-	-	-	136
	歳出	-	-	-	-	-	-	-	-	-	-	-	124
と畜場	歳入	-	-	2	17	-	-	-	-	-	-	-	-
	歳出	-	-	2	13	-	-	-	-	-	-	-	-
交通・火災共済	歳入	-	-	-	12	20	25	32	-	-	-	-	-
	歳出	-	-	-	11	18	25	29	-	-	-	-	-
下水道事業	歳入	-	-	-	791	1,949	2,817	3,015	3,631	2,562	2,632	2,470	2,338
	歳出	-	-	-	788	1,802	2,791	2,855	3,595	2,511	2,575	2,413	2,272
公設地方卸売市場	歳入	-	-	-	126	352	487	449	411	388	374	420	250
	歳出	-	-	-	125	346	480	444	395	377	364	403	238
老人保険	歳入	-	-	-	-	1,387	2,154	3,418	4,703	4,955	4,772	4,829	6,771
	歳出	-	-	-	-	1,352	2,109	3,268	4,446	4,839	4,740	4,750	6,392
農業集落排水事業会計	歳入	-	-	-	-	-	-	-	-	-	-	-	636
	歳出	-	-	-	-	-	-	-	-	-	-	-	632
介護保険	歳入	-	-	-	-	-	-	-	1,931	2,450	2,571	2,756	3,697
	歳出	-	-	-	-	-	-	-	1,614	2,334	2,496	2,670	3,494
水道事業	収益的収入及び支出	(歳入)			176	469	657	1,327	1,895	1,800	1,892	1,881	1,895
		(歳出)	(6)	(8)	(26)	178	372	555	1,041	1,637	1,634	1,623	1,600
簡易水道事業	資本的収入及び支出	(歳入)			33	47	327	651	1,572	119	399	114	167
		(歳出)	(5)	(6)	(21)	31	190	344	851	1,927	560	932	644
	収益的収入及び支出	歳入	-	-	-	-	-	-	-	-	-	-	179
	歳出	-	-	-	-	-	-	-	-	-	-	-	186
	資本的収入及び支出	歳入	-	-	-	-	-	-	-	-	-	-	614
	歳出	-	-	-	-	-	-	-	-	-	-	-	600

(注) 昭和40年度分までの国民健康保険には、昭和42年廃止された国民健康保険

資料 財政課

直営診療所会計を含む。

水道事業のうち昭和29・30年度分は上水道のみであり、昭和40年度分は

簡易水道・上水道の合計額である。

平成17年度は、旧下総町、旧大栄町分を含む。

150 市有財産の状況

(各年度末)

区分	年度									
	昭和50	60	平成2	7	12	14	15	16	17	
土地 (千㎡)	1,247	2,436	2,560	2,974	3,042	3,093	3,103	3,191	4,063	
建物 (千㎡)	123	222	255	282	295	297	298	303	382	
物品 (台)	74	153	225	288	329	345	351	351	469	
基金等 (百万円)	38	4,098	8,558	16,762	16,104	17,013	18,549	19,301	21,445	

(注) 基金等は、有価証券 + 出資金 + 債権 + 特定基金 + 定額基金の合計額。

資料 財政課

公務員・選挙

151 職種別市職員数

(各年4月1日)

区分		年						
		平成7	12	14	15	16	17	18
人口1,000人当り職員数		11.15	10.51	10.39	10.20	10.10	9.88	10.39
職員数	合計	1,002	990	996	990	987	975	1,252
	一般行政職	604	536	567	563	568	565	696
	税務職	45	50	48	49	48	50	70
	医師	-	-	-	-	-	-	1
	医療技術職	8	9	10	10	11	10	12
	看護・保健職	16	20	20	19	21	21	31
	福祉職	-	87	88	91	89	87	107
	消防職	165	168	167	167	167	168	226
	企業職	16	18	17	19	19	18	24
	技能労務職	137	92	69	62	53	46	64
	教育職	11	10	10	10	11	10	21

資料 人事課

152 選挙人名簿登録者数

(各年9月2日)

年	区分	計		
		計	男	女
昭和	30	24,468	-	-
	35	25,722	-	-
	40	26,959	-	-
	45	29,907	14,198	15,709
	50	36,140	17,604	18,536
	55	47,740	24,527	23,213
平成	60	53,072	27,177	25,895
	2	60,837	31,144	29,693
	7	68,599	35,201	33,398
	12	74,867	37,916	36,951
	13	75,787	38,334	37,453
	14	77,081	39,009	38,072
	15	78,214	39,523	38,691
	16	79,094	39,958	39,136
	17	80,209	40,310	39,899
	18	98,057	49,284	48,773

(注) 昭和55年までは、9月10日現在

資料 選挙管理委員会事務局

153 選挙の執行状況

選挙名	執行年月日	当日有権者数	投票者数	投票率(%)	
衆議院議員 (補欠)	昭和 平成	38.11.21	26,598	15,818	59.47
		39.11.16	27,117	16,798	61.95
		42. 1.29	27,417	20,041	73.10
		44.12.27	29,820	20,172	67.65
		47.12.10	31,826	24,066	75.62
		51.12. 5	37,472	29,809	79.55
		54.10. 7	45,675	32,856	71.93
		55. 6.22	46,796	32,307	69.04
		58.12.18	51,921	30,651	59.03
		61. 7. 6	53,416	33,869	63.41
		2. 2.18	59,609	37,563	63.02
		5. 7.18	65,777	38,555	58.61
		8.10.20	69,683	(小) 32,788	47.05
				(比) 32,782	47.04
		12. 6.25	74,131	(小) 38,472	51.90
			74,194	(比) 38,489	51.88
		15.11. 9	77,986	(小) 42,286	54.22
	78,053	(比) 42,288	54.18		
17. 9.11	79,893	(小) 48,657	60.90		
	79,958	(比) 48,666	60.86		
参議院議員 補欠(地) 補欠(地) 補欠(地)	昭和 平成	34. 6. 2	26,332	(地) 12,108	45.98
				(全) 12,100	45.95
		35.12. 1	26,145	6,150	23.52
		37. 7. 1	25,782	(地) 14,713	57.07
				(全) 14,680	56.94
		40. 7. 4	26,528	(地) 13,530	51.00
				(全) 13,515	50.95
		42.11. 5	27,955	5,998	21.46
		43. 7. 7	28,404	(地) 14,765	51.98
				(全) 14,699	51.75
		46. 6.27	30,446	(地) 12,643	41.53
				(全) 12,634	41.50
		49. 7. 7	34,069	(地) 22,589	66.30
				(全) 22,576	66.27
		52. 7.10	37,822	(地) 20,901	55.26
				(全) 20,895	55.25
		55. 6.22	46,796	(地) 32,284	68.99
				(全) 32,254	68.92
		56. 3. 8	48,334	12,441	25.74
		58. 6.26	51,638	(選) 21,004	40.68
				(比) 20,999	40.67
		61. 7. 6	53,416	(選) 33,834	63.34
				(比) 33,809	63.29
		元. 7.23	58,811	(選) 29,255	49.74
				(比) 29,263	49.76
		4. 7.26	64,057	(選) 23,414	36.55
				(比) 23,472	36.64
7. 7.23	68,097	(選) 20,637	30.31		
		(比) 20,629	30.29		
10. 7.12	71,534	(選) 34,588	48.35		
		(比) 34,580	48.34		
13. 7.29	75,440	(選) 34,457	45.67		
	75,521	(比) 34,486	45.66		
14.10.27	76,964	15,610	20.28		
16 .7.11	78,460	(選) 35,405	45.12		
	78,525	(比) 35,412	45.10		
知事	昭和	33.10.28	25,387	10,839	42.70
		37.10.28	25,984	9,844	37.88
		38. 4.17	26,220	19,819	75.59
		42. 4.15	27,261	21,314	78.18

選挙名	執行年月日	当日有権者数	投票者数	投票率(%)		
知事	昭和	46. 4. 11	29,615	22,981	77.60	
		50. 4. 13	34,595	27,519	79.55	
		54. 4. 8	43,171	29,346	67.98	
		56. 4. 5	47,253	10,856	22.97	
	平成	60. 3. 24	51,667	14,667	28.39	
		元. 3. 19	56,735	24,126	42.52	
		5. 3. 14	63,894	18,567	29.06	
		9. 3. 16	68,761	19,486	28.34	
		13. 3. 25	73,666	26,226	35.60	
		17. 3. 13	77,832	33,624	43.20	
県議会議員	昭和	30. 4. 23	25,027	19,279	77.03	
		34. 4. 23	26,059	19,820	76.06	
		38. 4. 17	26,220	19,812	75.56	
		42. 4. 15	27,261	21,314	78.18	
		46. 4. 11	29,615	22,963	77.54	
		50. 4. 13	34,595	27,518	79.54	
		54. 4. 8	43,171	29,343	67.97	
		58. 4. 10	49,927	26,579	53.24	
		62. 4. 12	53,109	19,686	37.07	
	平成	3. 4. 7	無投票			
		7. 4. 9	65,993	35,937	54.46	
		11. 4. 11	無投票			
		15. 4. 13	無投票			
市長	昭和	29. 4. 27	24,387	7,896	32.38	
		31. 11. 10	24,960	19,791	79.29	
		35. 10. 15	無投票			
		39. 10. 12	27,033	21,042	77.84	
		43. 10. 15	28,247	20,254	71.70	
		46. 5. 30	29,947	23,392	78.11	
		50. 4. 27	34,624	29,085	84.00	
		54. 4. 22	無投票			
		58. 4. 24	無投票			
	平成	62. 4. 26	無投票			
		3. 4. 21	59,701	44,247	74.11	
		7. 4. 23	65,929	44,227	67.08	
		11. 4. 25	70,432	46,447	65.95	
15. 4. 27	75,167	45,806	60.94			
市議会議員 (補欠)	昭和	30. 3. 29	24,987	22,006	88.07	
		33. 4. 24	無投票			
		34. 3. 27	25,996	22,835	87.84	
		38. 4. 30	26,529	23,365	88.07	
		(補欠)	39. 10. 12	8,658	6,780	78.31
		(補欠)	42. 4. 28	27,260	24,126	88.50
		(補欠)	43. 10. 15	28,247	20,247	71.68
			46. 4. 25	29,668	26,227	88.40
			50. 4. 27	34,624	29,085	84.00
	平成	54. 4. 22	43,501	35,637	81.92	
		58. 4. 24	50,113	37,289	74.41	
		62. 4. 26	53,067	39,397	74.24	
		3. 4. 21	59,701	44,280	74.17	
		7. 4. 23	65,929	44,235	67.09	
		11. 4. 25	70,432	46,446	65.94	
15. 4. 27	75,167	45,803	60.93			

(注) (地)は地方区, (全)は全国区, (比)は比例代表
(選)は選挙区, (補欠)は補欠選挙, (小)は小選挙区

資料 選挙管理委員会事務局

154 歴代市長及び議長

歴代市長

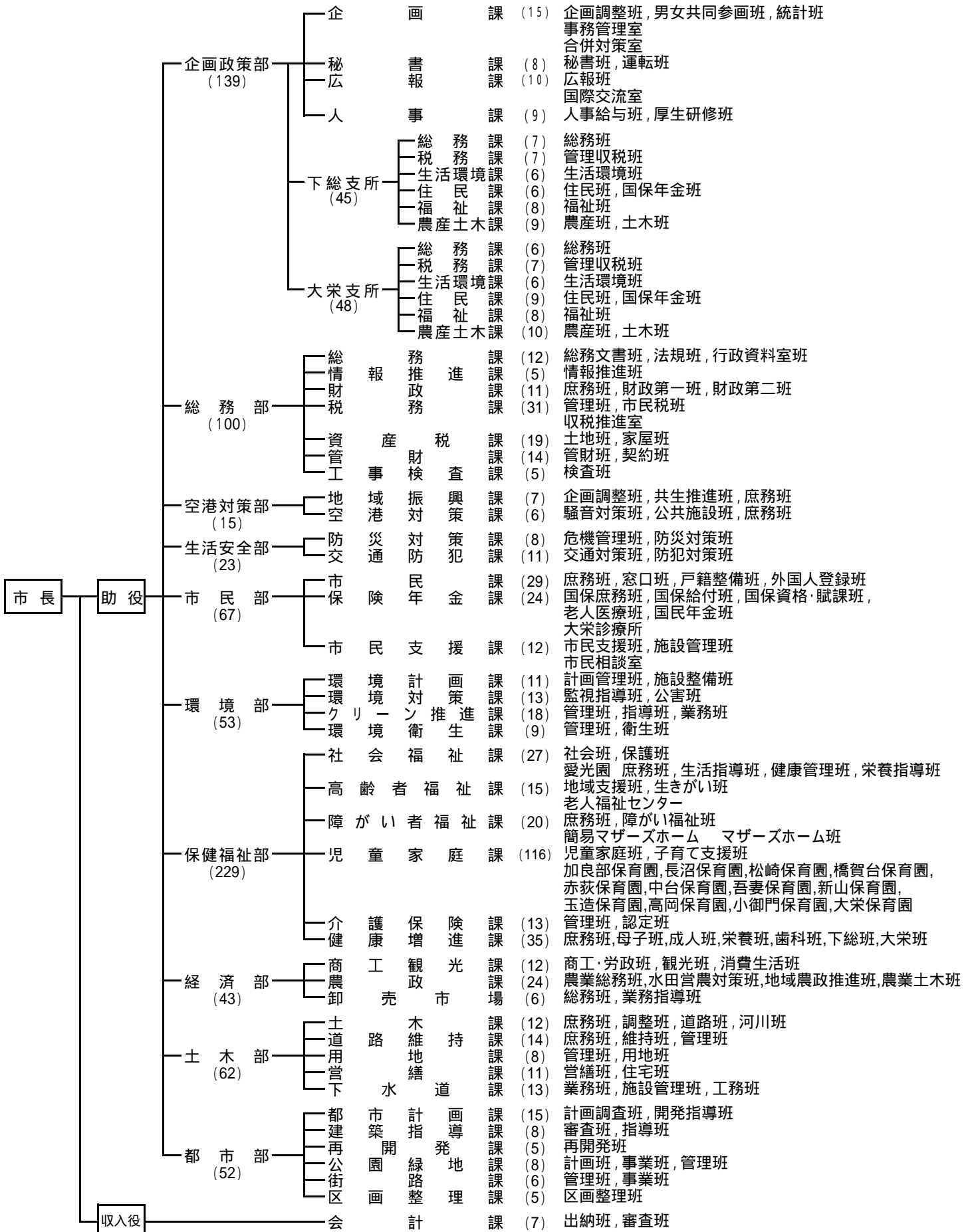
就任年月日		退任年月日		氏名			
昭和	29. 4.27	~ 昭和	31. 9.24	石	原	貞	三
	31.11.10	~	46. 4.30	藤	倉	武	男
	46. 5.30	~ 平成	7. 5.29	長	谷	録	太
平成	7. 5.30	~	15. 3.24	小	川	国	彦
	15. 4.28	~	18.12. 4	小	林	攻	

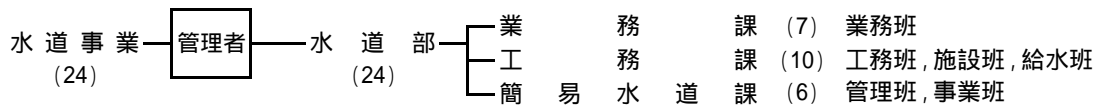
歴代議長

就任年月日		退任年月日		氏名			
昭和	29. 3.31	~ 昭和	30. 3.30	野	上	秀	晴
	30. 4.11	~	30.12.22	遠	藤	與	惣
	30.12.22	~	34. 3.30	小	川	重	雄
	34. 4. 7	~	36. 4.27	小	川	重	雄
	36. 5. 6	~	38. 3.30	根	本	新	治
	38. 5.13	~	40. 5.24	小	関		貢
	40. 5.24	~	42. 4.29	小	川	重	雄
	42. 5. 9	~	44. 6.13	小	川	源	之
	44. 6.13	~	46. 4.29	小	池		正
	46. 5.14	~	48. 6.15	小	池		正
	48. 6.15	~	48.12.20	小	関		貢
	48.12.21	~	49. 6.20	小	関		貢
	49. 6.20	~	50. 4.29	神	崎	武	夫
	50. 5.16	~	52. 7.18	鈴	木	埴	生
	52. 7.18	~	53. 6.14	鈴	木	埴	生
	53. 6.14	~	54. 4.29	中	野	正	之
	54. 5.18	~	56. 7.20	平	山	正	吉
56. 7.20	~	58. 4.29	神	崎	富	士	
58. 5.19	~	60. 6.27	成	尾	政	美	
60. 6.27	~	62. 4.29	神	山	千	之	
平成	62. 5.19	~ 平成	元. 9. 8	飯	塚	一	郎
	元. 9. 8	~	3. 4.29	加	藤	勘	兵
	3. 5.20	~	5. 6.22	喜	久	政	司
	5. 6.22	~	7. 4.29	片	山	啓	三
	7. 5.19	~	9. 6.25	越	川	富	治
	9. 6.25	~	11. 2.10	岩	澤	貞	男
	11. 2.10	~	11. 4.29	海	保	貞	夫
	11. 5.21	~	13. 6.20	山	崎	昭	男
	13. 6.20	~	15. 4.29	渡	邊		昭
	15. 5.23	~	16. 6.23	宇	都	宮	高
	16. 6.23	~	17. 6.22	加	藤	武	明
17. 6.22	~		岩	澤		衛	

155 行政組織図

平成18年4月1日現在
職員数 1,243人



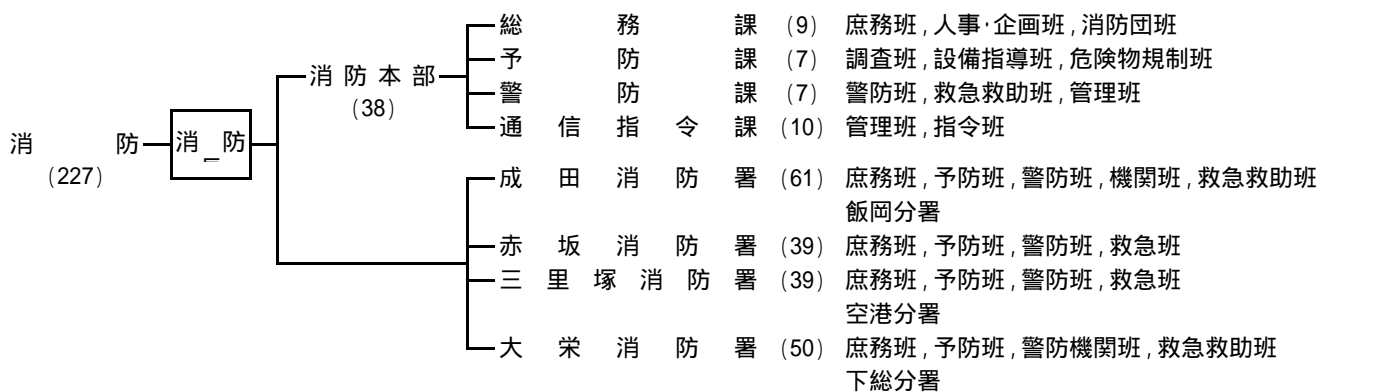
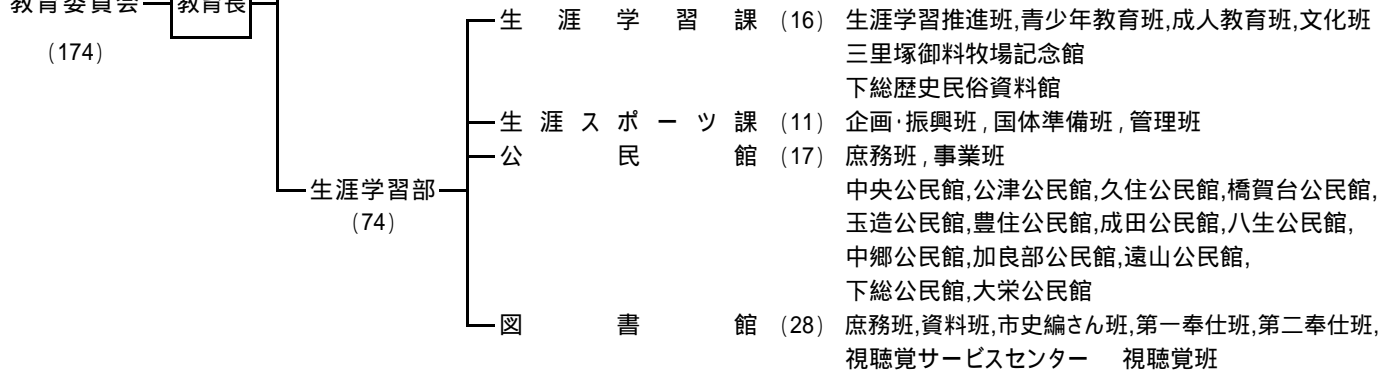
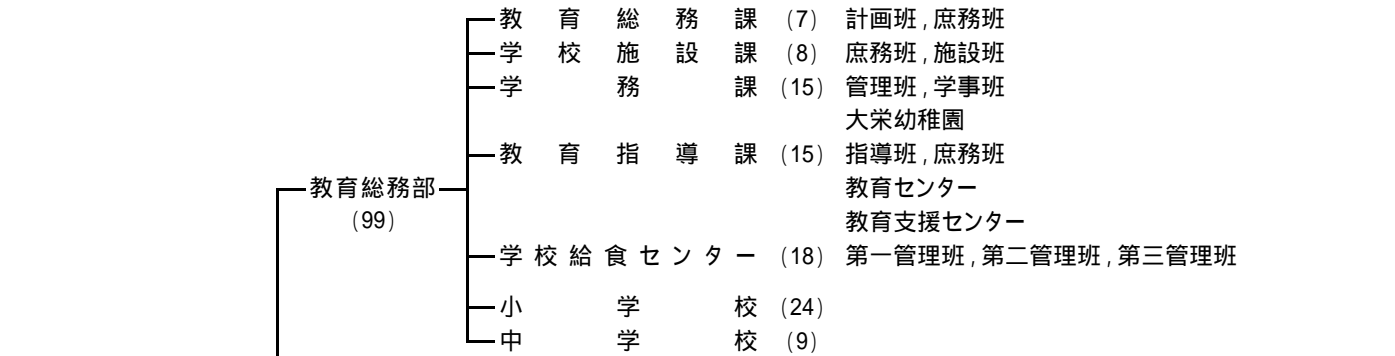


議会 — 事務局 (10) 庶務班, 議事班, 調査班

監査委員 — 事務局 (3) 監査班

農業委員会 — 事務局 (10) 庶務振興班, 農地班

選挙管理委員会 — 事務局 (2) 選挙班



- 印旛郡市広域市町村圏事務組合派遣 (1)
- 成田高速鉄道アクセス株式会社派遣 (1)
- 成田空港周辺地域共生財団派遣 (2)
- 香取広域市町村圏事務組合派遣 (1)
- 成田市社会福祉協議会派遣 (1)
- 成田市シルバー人材センター派遣 (1)
- ちば国際コンベンションビューロー派遣 (1)
- 成田市農業センター派遣 (3)
- 成田市開発協会派遣 (3)
- 印旛郡市文化財センター派遣 (2)

156 住所コード

大 字	コード 番 号	大 字	コード 番 号	大 字	コード 番 号	大 字	コード 番 号
成田地区		大竹	302	畑ヶ田	710	滑川	1003
成田	101	上福田	303	大清水	711	西大須賀	1004
田町	102	下福田	304	三里塚	712	四谷	1005
東町	103	宝田	305	本三里塚	713	名古屋	1006
本町	104	押畑	306	本城	714	高倉	1007
仲町	105	山口	307	南三里塚	715	成井	1008
幸町	106	米野	308	東三里塚	716	地藏原新田	1009
上町	107	松崎干拓	309	駒井野	717	青山	1010
花崎町	108	大竹干拓	310	取香	718	倉水	1011
馬橋	109			堀之内	719	名木	1012
新町	110	中郷地区		新駒井野	720	冬父	1013
南平台	111	野毛平	401	長田	721	中里	1014
土屋	112	東金山	402	十余三	722	七沢	1015
寺台	113	関戸	403	天神峰	723	高岡	1016
郷部	114	和田	404	東峰	724	大和田	1017
不動ヶ岡	115	下金山	405	古込	725	高	1018
ウイング土屋	116	新妻	406	木の根	726	小野	1019
囀護台	120	芦田	407	天浪	727	小浮	1020
囀護台 1 丁目	121	東和泉	408	三里塚光ヶ丘	728	野馬込	1021
2 丁目	122	西和泉	409	三里塚御料	729	平川	1022
3 丁目	123	赤荻	410	西三里塚	730		
美郷台 1 丁目	131			御所の内	731	大栄地区	
2 丁目	132	久住地区				伊能	2001
3 丁目	133	芝	501	ニュータウン地区		奈土	2002
公津地区		大室	502	赤坂 1 丁目	801	柴田	2003
八代	201	土室	503	2 丁目	802	堀籠	2004
船形	202	小泉	504	3 丁目	803	村田	2005
北須賀	203	成毛	505	吾妻 1 丁目	811	所	2006
台方	204	大生	506	2 丁目	812	桜田	2007
下方	205	幡谷	507	3 丁目	813	南敷	2008
大袋	206	飯岡	508	加良部 1 丁目	821	馬乘里	2009
江弁須	207	荒海	509	2 丁目	822	横山	2010
飯田町	208	磯部	510	3 丁目	823	浅間	2011
並木町	209	水掛	511	4 丁目	824	東ノ台	2012
飯仲	210	新泉	512	5 丁目	825	大沼	2013
宗吾 1 丁目	211	豊住地区		6 丁目	826	久井崎	2101
2 丁目	212	北羽鳥	601	橋賀台 1 丁目	831	稻荷山	2102
3 丁目	213	長沼	602	2 丁目	832	中野	2103
4 丁目	214	南羽鳥	603	3 丁目	833	津富浦	2104
5 区	220	佐野	604	玉造 1 丁目	841	松子	2105
3 区	221	竜台	605	2 丁目	842	臼作	2106
八代干拓	222	安西	606	3 丁目	843	吉岡	2107
船形干拓	223	南部	607	4 丁目	844	新田	2108
北須賀干拓	224	北部	608	5 丁目	845	一坪田	2109
台方干拓	225	遠山地区		6 丁目	846	前林	2110
下方干拓	226	小菅	701	7 丁目	847	水の上	2111
公津の杜 1 丁目	231	大山	702	中台 1 丁目	851	川上	2112
2 丁目	232	馬場	703	2 丁目	852	多良貝	2113
3 丁目	233	久米	704	3 丁目	853	大栄十余三	2114
4 丁目	234	久米野	705	4 丁目	854	官林	2115
5 丁目	235	山之作	706	5 丁目	855	一畝田	2116
6 丁目	236	吉倉	707	6 丁目	856		
八生地区		東和田	708	下総地区			
松崎	301	川栗	709	猿山	1001		
				大菅	1002		

成田市略年表

成田市略年表

年	月	できごと	年	月	できごと				
昭和29年	3	成田町，公津村，八生村，中郷村，久住村，豊住村，遠山村の7か町村が合併して「成田市」誕生（3月31日）	昭和34年	10	市庁舎落成並びに市制施行5周年記念式典挙行				
	3	成田市消防団結成		10	市議会で「世界連邦平和都市宣言」を議決				
	3	成田町営水道が成田市営水道に変更（昭和8年8月成田水道（株）にて給水開始，昭和12年12月成田町営水道に変更）		3	豊住小学校長沼分校廃止				
	5	「市章」制定		3	東町に高架配水塔完成				
	5	「成田市政だより」創刊		4	下総町公民館完成				
	5	成田市連合婦人会結成		6	山之作に市営火葬場完成				
	5	日本赤十字社成田病院が本町から現在地（飯田町）へ移転		9	成田市区長会連合会発足				
	5	成田市名誉市民条例制定		3	下総町母子保健センター設置される				
	7	市制祝賀式典挙行		5	花崎町に成田警察署庁舎完成				
	7	印旛伝染病院が日赤成田病院敷地内に開院		6	学校安全会制度発足				
	7	第1回成田市消防団操法大会開催		7	成田山が国鉄の周遊指定地となる				
8	成田市養豚組合結成	7	第1回灯ろう流しが根本名川（新妻）で実施						
9	成田市農業委員会協力員設置	昭和36年	3	市役所連絡所（旧支所）全面廃止					
11	第1回成田市農業祭開催		6	「伊能歌舞伎」が千葉県無形文化財に指定					
昭和30年	1		成田市養蚕組合結成	8	吉倉に塵芥焼却場完成（焼却能力7.5トン／8時間）				
	2		第1回成田市消防団出初め式開催	11	大栄町学校給食開始				
	2		滑河町，小御門村，高岡村の1町2村が合併して「下総町」誕生（2月11日）	2	水道事業第3次拡張事業開始（～38年3月）				
	4		名木小学校独立	4	成田市体育指導委員制度発足				
	4		大須賀村，昭栄村の2村が合併して「大栄町」誕生（4月15日）	4	成田市火災予防条例施行				
	5		初めての保育園が寺台・永興寺に開園	4	成田小第1棟校舎完成（市内初の鉄筋校舎）				
	9		第1回全国花火コンクール大会が本市（栗山台地）で開催	9	新民謡「成田おどり」と「成田の花太郎」発表会開催				
	11		観光協会より独立し成田市商工会発足	1	この年から正月の交通規制始まる				
	4		長沼小学校が豊住小学校長沼分校となる	4	不動橋完成				
	4	佐原第一高等学校小御門校舎が分離独立し，下総農業高等学校となる	6	豪雨により死者をはじめ大被害発生					
	昭和31年	4	国民健康保険制度全市に施行	8	成田市交通安全対策協議会発足				
6		成田市公明選挙推進協議会結成	10	成田市防災会議条例及び災害対策本部条例施行					
9		成田市都市計画税条例制定	10	宗吾地区簡易水道完成					
11		成田小プール完成	11	成田山新勝寺第二信徒会館完成					
昭和32年		1	下総町の中学校統合，下総中学校設置決まる	11	吉倉にし尿処理場完成（処理能力27kl／8時間）				
		2	三里塚簡易水道創設事業開始（～32年12月）	昭和39年	4	統合西中学校開校（公津校舎，八生校舎となる）			
		3	土屋に市営と畜場完成		5	市制施行10周年記念式典挙行			
		3	第3回全国豚共進会が本市で開催		5	「おどり花見」が県指定文化財に指定			
		4	下総中学校開校式		6	成田市青少年問題協議会発足			
		4	新田分校閉校し第3小学校創立，大須賀小第3分校が独立し桜田小学校となる		6	公津公民館オープン			
		5	水道事業第2次拡張事業開始（～34年3月）		7	印旛利根川水防事務組合設立			
	6	台風5号により市道決壊などの被害が出る	8		国鉄成田駅前～薬師堂～門前が一方通行になる				
	9	第3小学校を川上小学校と校名改称	10		東京オリンピック聖火が本市を通過				
	12	三里塚簡易水道給水開始	12		市議会で「公明選挙都市宣言」を議決				
	昭和33年	4	学校保健法に基づき学校医，歯科医，薬剤師を委嘱		12	市議会に「新空港調査特別委員会」設置			
7		成田中屋内運動場完成	4		成田市危険物安全協会発足				
9		京成成田駅舎完成（現駅舎）	4	成田市消防本部及び消防署設置					
昭和35年		昭和37年	2	水道事業第3次拡張事業開始（～38年3月）	4	龍正院本堂，千葉県文化財に指定			
			4	成田市体育指導委員制度発足	5	成田市農業協同組合発足			
			4	成田市火災予防条例施行	6	消防庁舎完成			
			4	成田小第1棟校舎完成（市内初の鉄筋校舎）	昭和40年	昭和40年	4	成田市危険物安全協会発足	
			9	新民謡「成田おどり」と「成田の花太郎」発表会開催			4	成田市消防本部及び消防署設置	
			1	この年から正月の交通規制始まる			4	龍正院本堂，千葉県文化財に指定	
			4	不動橋完成			5	成田市農業協同組合発足	
			6	豪雨により死者をはじめ大被害発生			6	消防庁舎完成	
	8		成田市交通安全対策協議会発足	昭和38年			昭和38年	10	成田市防災会議条例及び災害対策本部条例施行
	10		成田市防炎会議条例及び災害対策本部条例施行					10	宗吾地区簡易水道完成
	10		宗吾地区簡易水道完成					11	成田山新勝寺第二信徒会館完成
11	成田山新勝寺第二信徒会館完成	11	吉倉にし尿処理場完成（処理能力27kl／8時間）						
11	吉倉にし尿処理場完成（処理能力27kl／8時間）	4	統合西中学校開校（公津校舎，八生校舎となる）						
昭和36年	4	市役所連絡所（旧支所）全面廃止	5					市制施行10周年記念式典挙行	
	6	「伊能歌舞伎」が千葉県無形文化財に指定	5		「おどり花見」が県指定文化財に指定				
	8	吉倉に塵芥焼却場完成（焼却能力7.5トン／8時間）	6		成田市青少年問題協議会発足				
	11	大栄町学校給食開始	6		公津公民館オープン				
	2	水道事業第3次拡張事業開始（～38年3月）	7		印旛利根川水防事務組合設立				
	4	成田市体育指導委員制度発足	8		国鉄成田駅前～薬師堂～門前が一方通行になる				
	4	成田市火災予防条例施行	10	東京オリンピック聖火が本市を通過					
	4	成田小第1棟校舎完成（市内初の鉄筋校舎）	12	市議会で「公明選挙都市宣言」を議決					
	9	新民謡「成田おどり」と「成田の花太郎」発表会開催	12	市議会に「新空港調査特別委員会」設置					
	1	この年から正月の交通規制始まる	4	成田市危険物安全協会発足					
	4	不動橋完成	4	成田市消防本部及び消防署設置					
6	豪雨により死者をはじめ大被害発生	4	龍正院本堂，千葉県文化財に指定						
8	成田市交通安全対策協議会発足	5	成田市農業協同組合発足						
10	成田市防災会議条例及び災害対策本部条例施行	6	消防庁舎完成						

成田市略年表

年	月	できごと	年	月	できごと
昭和40年	9	西中校舎完成		5	国道51号佐倉～佐原間舗装完成
	10	田町に成田郵便局舎完成		6	市内施設見学会スタート
昭和41年	3	成田市明るく正しい選挙推進協議会発足		6	公津小プール完成
	3	寺台に学校給食センター完成,4月から7小・中学校の給食開始		6	市議会に「交通安全対策特別委員会」設置
	9	西中校舎完成		8	宮内庁下総御料牧場が栃木県高根沢町へ移転
	4	成田市都市計画審議会発足		8	三里塚地区簡易水道第1次拡張事業開始(～45年3月)
	4	水道事業第4次拡張事業開始(～43年3月)		9	滑河小屋内運動場完成
	6	首都圏整備法の「近郊整備地帯」に本市が指定される		10	国鉄成田～中野間快速電車運行開始
	7	閣議で新東京国際空港が三里塚に決定		10	ごみが「燃やせるごみ」「危険物」の2分別になる
	8	成田市自衛隊協力会発足		11	吉倉の新ごみ焼却場操業開始(焼却能力40ト/8時間)
	9	市議会で「交通安全都市宣言」を議決		11	成田ニュータウン造成工事始まる
昭和42年	10	幸町に成田電報電話局舎完成		11	川上幼稚園園舎完成
	2	東部診療所改築		12	土地収用法に基づく成田空港の事業認定告示
	3	成田市総合開発計画基本構想発表	昭和45年	2	成田中に武道場完成
	3	成田市交通災害共済審査委員会発足		3	「成田財特法」交付
	3	(財)成田市開発協会設立		4	中郷中を廃止し,成田中へ統合
	4	西中の成田・八生・公津校舎を廃止,西中の実質統合となる		4	成田総合高等職業訓練校開校
	5	成田市交通災害共済制度発足		4	土屋の空港資材置場に一番列車入る
	9	宗吾御一代記館オープン		4	成田市婦人交通指導員制度発足
	11	高岡小体育館完成		4	成田市史編さん委員会発足
	12	常総船橋開通		5	西部診療所移転新築
昭和43年	12	千葉県市町村総合事務組合に加入		7	都市計画区域(市街化区域及び市街化調整区域)を決定
	1	甚兵衛大橋開通		10	成田市公害対策審議会発足
	2	長豊橋開通		10	高岡保育所開所・名木小屋内運動場完成
	3	公津小が旧公津中校舎へ移転	昭和46年	11	し尿処理場増設(処理能力62kl/8時間)
	3	市営東和田駐車場完成		3	猿山字和田の砂取場からナウマンゾウの頭骨化石発掘
	3	西中屋内運動場完成		4	市の木に「梅」を指定
	3	国鉄千葉～成田間電化開通		4	「成田市政だより」が「広報なりた」に名称変更
	3	成田山新勝寺の新本堂が完成し,御開帳行われる		4	千葉県印旛と畜場組合設立
	3	下総町で学校給食開始		4	伊能幼稚園開園(園児84名)
	4	成田都市計画用途地域を指定		6	成田市消防署三里塚分署開設
	5	成田市外5町村で成田空港関連事業連絡協議会結成		7	成田市水道事業運営審議会発足
	7	豊住小プール完成		7	八生小プール完成
	8	三里塚小プール完成		8	大谷津運動公園野球場オープン
	9	市内全小・中学校完全給食実施		8	船形で宝亀5年(744)の古鐘(重要文化財)発見される
昭和44年	10	小御門小屋内運動場完成		9	台風25号によりがけ崩れ,家屋の全半壊,農作物に被害が出る
	2	県営印旛沼開発事業完工		10	防音校舎第1号三里塚小校舎完成
	2	前林小屋内運動場完成		10	大栄町老人福祉センター開館
	3	成田市消防賞じゅつ金条例施行及び同委員会発足		11	遠山小,久住第二小,中郷小の防音校舎完成
	3	成田ニュータウン建設事業決定		11	「成田市民憲章」制定
	4	最後の「桜まつり」が御料牧場を中心に行われる		11	津富浦小屋内運動場完成
	4	「成田市政だより」月2回発行となる			
	4	川上幼稚園開園(園児93名)			
	5	成田市老人大学開校			

成 田 市 略 年 表

年	月	で き ご と	
昭和46年	12	新東京国際空港騒音対策委員会設置	
	12	遠山中防音校舎完成	
昭和47年	12	成田市農協会館オープン	
	12	市営市場開設	
	1	花崎町に成田税務署庁舎完成	
	3	成田市下水道条例施行	
	3	三里塚に鉄筋4階建桜川市営住宅完成	
	3	宗吾地区簡易水道を統合	
	4	ごみ収集手数料が無料となり、 収集区域を市内全域に拡大	
	4	成田ニュータウン入居始まる	
	4	向台小学校開校	
	4	市立第1号の加良部保育所開所	
	4	成田青年会議所発足	
	4	水道事業第5次拡張事業開始 (～50年3月)	
	5	成田市公害防止条例施行	
	5	三里塚上水道第2次拡張事業開始(～50年 3月) 第2次拡張事業より簡易水道から 上水道に変更	
	6	成田市市民憲章推進協議会発足	
	7	向台小、久住第二小、中郷小、プール完成	
	8	「市長への手紙」スタート	
	8	第1回市民旅行実施	
	8	東関道成田～富里間開通	
	9	印旛郡市広域市町村圏事務組合設立	
	9	成田市総合開発審議会発足	
	9	表参道の歩行者天国スタート	
	10	長沼保育所開所	
	11	第1回市民運動会開催	
	11	東小防音校舎完成	
	12	久住第一小防音校舎完成	
	昭和48年	3	公津小屋内運動場完成
		4	加良部小学校、中台中学校開校
4		市の木「梅」の苗木贈呈始まる	
4		松崎保育所開所	
5		成田用水事業始まる	
5		中台運動公園野球場オープン	
6		成田市簡易マザーズホーム開所	
6		公津公民館内成田市視聴覚サービスセン ターオープン	
6		中台運動公園テニス・バレーボールコ ートオープン	
7		遠山小、東小、久住第一小、加良部小 プール完成	
7	大谷津運動公園プールオープン、ニュー タウンセンタービル内に市民課分室設置		
8	市政ガイドブック「市民のしおり」全 り」全世帯に配付		
9	成田市老人福祉センターオープン		
10	成田市消防署赤坂分署開設		

年	月	で き ご と
昭和49年	10	千葉国体で本市が一般軟式野球会場と なる
	10	成田市視聴覚サービスセンター 運営委員会発足
	11	野毛平地区で大火(16棟焼失、5世帯 24人が焼け出される)
	12	赤荻、西和泉、荒海共同利用施設完成
	2	遠山中防音講堂完成
	2	滑河小防音校舎完成
	3	奈土分校を閉校して大須賀小学校へ統合
	3	小御門の森、県指定天然記念物に指定さ れる
	4	公共下水道ニュータウン地区供用開始
	4	成田市消費生活モニター制度発足
昭和50年	4	「成田市開発指導要綱」制定
	5	市庁舎屋上に花崎町大気汚染測定局開局
	5	下総町民広場テニス・バレーコートオー プン
	6	成田市公設地方卸売市場青果部開設
	6	久住中防音校舎完成
	7	三里塚小防音講堂完成
	8	中台運動公園プールオープン
	8	市内52か所を災害発生時避難場所に指定
	9	学校給食センター玉造分所開設
	9	海老川共同利用施設完成
	10	赤坂公民館オープン
	10	三里塚共同利用施設完成
	10	成田市公民館運営審議会発足
	10	成田駅西口土地区画整理事業認可される
	11	大須賀小校舎完成
	12	川上小防音校舎完成
	3	「成田市交通遺児及び母子家庭等就学資金 貸付基金」設置
	3	市制施行20周年並びに国際文化会館落成 記念式典挙行、 市民歌、市民音頭を発表
	3	並木町配水場完成
	3	成田国際文化会館管理協会設立 (S52.8(財)成田国際文化会館となる)
	3	磯部、飯岡共同利用施設完成
	3	遠山小、中郷小防音講堂完成
3	遠山中に大清水大気測定局開局	
4	下総町共同利用施設オープン	
4	橋賀台小学校開校	
4	県立成田西高等学校開校	
4	成田山新勝寺の光輪閣が完成し、 御開帳行われる	
4	成田駅西口土地区画整理審議会発足	
5	小御門保育所開所	
6	橋賀台保育所開所	
6	成田市公設地方卸売市場に 水産物部開設	

成 田 市 略 年 表

年	月	で き ご と	年	月	で き ご と
昭和50年	7	中台運動公園 50メートルプールオープン	昭和54年	8	大生共同利用施設完成
	8	成田市防火協会発足		10	京成成田駅～大室間にバス開通
	11	久住第一小防音講堂完成		11	豊住中防音校舎完成
昭和51年	12	印旛食肉センター開設		12	幡谷大気汚染測定局開局
	1	「成田市基本構想」策定		1	野毛平, 東金山共同利用施設完成
	1	運輸省が成田空港4,000m滑走路の騒音区域を指定告示		1	八生小屋内運動場完成
	2	下総中防音校舎完成		1	成田ニュータウン自治会連合会発足
	3	「成田市社会福祉事業基金」設置		2	大清水共同利用施設完成
	3	幡谷共同利用施設完成		2	常総大橋開通
	4	成田市献血互助会発足（S57.4に「成田市献血推進協議会」に）		3	成田市消防本部庁舎完成
	4	宗吾霊堂敷地内に「慰霊塔」完成		3	久住中防音講堂完成
	6	県立房総風土記の丘オープン		3	南羽鳥, 南三里塚共同利用施設完成
	10	成田市農地課税審議会発足		3	龍正院銅造宝篋印塔, 千葉県文化財に指定される
昭和52年	12	第1回環境美化運動実施		3	大須賀小屋内運動場完成
	1	成田市航空機公害防止条例施行		3	津富浦小校舎完成
	3	新妻共同利用施設完成		4	国鉄成田駅橋上駅舎完成
	3	新山小学校開校		4	吾妻保育所開所
	3	小御門小防音校舎完成		4	中央公民館オープン
	3	前林小校舎完成		4	学校給食センター玉造分所増設
	3	川上幼稚園園舎完成		4	成田市健康づくり推進協議会発足
	4	成田市家庭児童相談室開設		4	加良部に成田公共職業安定所庁舎完成
	5	赤荻保育所開所		4	長沼共同利用施設完成
	5	「いずみ聖地公園」の申し込み受付開始		5	保健センターオープン
昭和53年	5	「成田市大型店舗等対策指導要綱」制定		5	本三里塚共同利用施設完成
	5	加良部に成田警察署庁舎完成		7	向台小, 加良部小, 中台中屋内運動場完成
	6	三里塚記念公園内に高村光太郎の「春駒」の詩碑完成		7	新山小, 吾妻小プール完成
	6	県・市で空港アクセス成田対策本部設置		7	運輸省が騒音第1種区域の拡大(80WECPNL)を指定告示
	8	新山小校舎完成		8	八生小, 公津小新校舎完成
	9	空港公団が成田空港B滑走路の予測コンター発表		9	川上小屋内運動場完成
	11	豊住小防音校舎完成		10	成田市地区保健推進委員制度発足
	3	桜田小屋内運動場完成	10	市民憲章運動推進全国大会が本市で開催	
	4	吾妻小学校, 吾妻中学校開校	12	成田市農政推進協議会発足	
	4	中台保育所開所	12	成田市就学区域審議会発足	
昭和55年	4	いずみ清掃工場業務開始(焼却能力72トン/8時間)	12	成田市明るい選挙推進協議会発足	
	4	水田利用再編対策事業開始	12	成田市航空機騒音対策基本方針等策定協議会発足	
	4	「特定空港周辺航空機騒音対策特別措置法(騒特法)」公布される	12	成田市婦人防火指導員協議会発足	
	5	成田空港開港	2	橋賀台小屋内運動場完成	
	6	成田市特別土地保有税審議会発足	2	吉倉に粗大ゴミ処理施設完成(処理能力6トン/5時間)	
	7	成田空港公害対策連絡協議会発足	3	久住第二小, 豊住中防音講堂完成	
	7	「成田市総合5か年計画」策定	3	新山小, 吾妻中屋内運動場完成	
	7	橋賀台小プール完成	3	水掛, 畑ヶ田共同利用施設完成	
	7	安西共同利用施設完成	3	大谷津運動公園わんぱく広場オープン	
	8	市街化区域, 調整区域の見直しを行う(市街化区域1,840ha, 市街化調整区域11,210ha)	3	高岡小防音校舎完成	
8	郷部大橋開通	4	県立成田北高等学校開校		
			5	救護施設「愛光園」開所	
			5	千葉県花植木センターオープン	
			5	北羽鳥北部, 法華塚共同利用施設完成	
			6	成田勤労者体育センターオープン	

成田市略年表

年	月	できごと	年	月	できごと		
昭和55年	7	遠山中，西中プール完成		6	中台小，中台中，吾妻中プール完成		
	7	下総中屋内運動場完成		6	ハンドブック「市民のしおり」 全世帯配布		
	8	京成成田駅東口土地区画整理事業認可される		6	成毛共同利用施設完成		
	9	成田第一特定土地区画整理事業認可される		7	中台球場に夜間照明設置		
	9	学校給食センター寺台分所廃止		7	「成田市一世紀夢の基金」設置		
	9	第1回防災総合訓練実施		7	成田市ホームビジット制度発足		
	10	成田市青少年育成市民会議発足		7	幸町に市営第二駐車場オープン		
	11	第9回全国豚共進会開催が本市で開催		10	「コミュニティ成田」創刊		
	12	京成成田駅東口土地区画整理審議会発足		11	第1回「ミスエアポート&成田」 コンテスト開催		
	昭和56年	1		国際文化会館行バス運行開始	昭和58年	11	第1回自衛消防操法大会開催
		1		ペット火葬場，ペット墓地完成		11	千葉県が「騒特法」に基づく「航空機騒音 対策基本方針」を決定
		1		吾妻小屋内運動場完成		12	清心橋開通
2		花崎町に市営第一駐車場オープン	2	老人保健制度スタート			
2		寺見橋開通	4	久住公民館，橋賀台公民館オープン			
2		成田橋開通	4	大須賀中学校と昭栄中学校を統合し，大栄 中学校として開校する			
3		東小，豊住小防音講堂完成	6	成田市消防署飯岡分遣所開設			
3		竜台共同利用施設完成	6	中台運動公園陸上競技場オープン			
3		印旛広域水道創設事業認可	7	老人大学校オープン			
4		玉造小学校開校	9	簡易マザーズホーム内におもちゃの図書館 オープン			
4		豊住地区スポーツ広場オープン	11	花崎町に2層式自転車駐輪場オープン			
4		新山保育所開所	12	大栄工業団地造成工事着工			
4	大栄町国のモデル地区として農村総合整備 事業に指定	昭和59年	1	「成田市ふるさと基金」設置			
4	大栄町保育所設置		1	「成田市文化基金」設置			
6	玉造小プール完成		2	吉倉にリサイクルセンターが完成 し，リサイクル運動が開始する			
6	土屋に下水道根木名川中継ポンプ場完成		3	土室，大室，竜面共同利用施設完成			
6	赤坂に成田郵便局舎完成		3	成田中新校舎完成			
6	小泉共同利用施設完成		3	滑河小屋内運動場完成			
7	堀之内共同利用施設完成		4	玉造公民館，豊住公民館オープン			
7	久住中，豊住中プール完成		4	成田市休日夜間急病診療所開設			
7	大谷津球場に夜間照明設置		4	成田市民マーチ，成田市交通安全 音頭及び交通安全小唄を発表			
7	防災袋全戸配付		4	成田山新勝寺の大塔が完成し， 御開帳が行われる			
7	花崎町に国鉄成田駅前自転車駐車場開設		4	ボランティア保険制度発足			
7	「成田市第2次総合5か年計画」策定		4	市制施行30周年記念式典挙行，4～11月 にかけて各種記念行事実施			
8	成田市華道協会発足	6	成田市体育館オープン (5月にこけら落としとして日・ソ対抗女 子バレーボール試合成田大会開催される)				
9	高岡保育所防音校舎完成	10	第1回成田まつり開催				
10	三里塚御料牧場記念館オープン	10	成田市立図書館オープン				
11	第1回成田市産業祭開催	10	市議会に「新庁舎建設特別委員会」設置				
12	久住テニスコートオープン	昭和60年	1	下総町保健センター完成			
昭和57年	2		玉造小屋内運動場完成	2	東関道成田～大栄間開通		
	2		久住地区スポーツ広場オープン	3	東金山共同利用施設完成		
	2		大栄町商工会館新築	3	「成田市ホープ計画」策定		
	3		成田小屋内運動場完成				
	3	芦田，取香共同利用施設完成					
3	成田ニュータウン中央線完成						
3	運輸省が騒音第1種区域の拡大 (75WECPNL)を指定告示						
3	名木小防音校舎完成						
4	中台小学校開校						
4	吾妻橋完成						
5	久米野共同利用施設完成						

成田市略年表

年	月	できごと	年	月	できごと	
昭和60年	4	馬場共同利用施設完成	平成元年	4	「成田の水をきれいにしよう運動」発足	
	4	神宮寺小学校、玉造中学校開校		4	吉倉共同利用施設完成	
	4	成田市福祉作業所「のぞみの園」オープン		4	「草刈条例」施行	
	6	成田公民館オープン		4	第1回青少年綱引き大会開催	
	7	運輸省が、B・C滑走路の騒音区域を指定		4	成田観光館オープン	
	7	下総町新東京国際空港騒音区域指定		4	成田山新勝寺開基1050年祝賀行事実施	
	8	桜田小校舎完成		5	豊住スポーツ広場にナイター設備完成	
	12	関戸共同利用施設完成		5	社会福祉施設「しもふさ学園」開園	
	12	小御門小屋内運動場完成		6	第1回市場まつり開催	
	昭和61年	2		電子計算組織に係る個人情報の保護に関する制度発足	8	成田市文化団体連絡協議会が創立10周年を迎え「文団連まつり」を開催
		3		運輸省より、「国際観光モデル地区」に指定される	9	中国・咸陽市と友好都市関係を締結、調印式挙行政
		3		新駒井野共同利用施設完成	10	「埋立条例」施行
3		「成田市行政改革大綱」策定	10	松ヶ崎（幡谷）防音集会所完成		
3		大栄町民バス運行開始	11	市役所新庁舎完成（第1期分）定礎式挙行政		
3		東関道大栄～佐原香取間開通	11	成田市相撲場（中台運動公園内）完成		
4		住民記録のオンライン開始	12	高崎（土室）防音集会所完成		
4		国鉄成田駅西口広場オープン	12	高岡小屋内運動場完成		
4		成田市自転車の放置防止に関する制度発足	1	元号「平成」となる		
4		成田市西口自転車駐輪場オープン	3	十余三に一般廃棄物最終処分場成田クリーンパーク完成		
4		「成田市総合計画」策定	3	新公津公民館・中郷公民館オープン		
4		B & G海洋センター完成	3	十余三共同利用施設完成		
4	津富浦小屋内運動場完成	3	郷部橋架け替え工事完成渡初め式挙行政			
5	大谷津運動公園テニスコートオープン	3	印東体育館完成			
5	成田市国際交流協会発足	3	三里塚上水道を統合（三里塚上水道事業廃止）			
6	成田市商工会館完成	4	水道事業第6次拡張事業開始（～5年3月）			
7	「成田市第3次総合5か年計画」策定	4	郷部配水場給水開始			
7	三里塚光ヶ丘、三里塚御料、西三里塚の大字が誕生	4	二ホン・オートモービル・ハイテクニカル・スクール開校			
9	公津東特定土地区画整理事業認可される	8	土曜閉庁（第2・第4）始まる			
11	市民憲章制定15周年記念式典挙行政	8	大栄中プール完成			
11	寺台河岸跡が市指定文化財に指定される	10	成田市保健センター開設10周年記念事業「健康展」を開催			
12	市役所新庁舎の建設工事着工	11	新庁舎竣工記念式典挙行政			
昭和62年	2	取香の三番叟が県指定文化財に指定される	11	行政資料室オープン		
	3	御料、光ヶ丘共同利用施設完成	11	成田駅西口土地区画整理事業換地計画認可される		
	4	西三里塚共同利用施設完成	平成2年	2	西口区画整理により囲護台1丁目、2丁目及び3丁目の新大字できる	
	4	市の機構改革が行われる（民生・福祉部門の統廃合、国際交流係の新設）		2	長田共同利用施設完成	
	8	印旛沼の水質浄化を目指して「印旛沼フェスティバル」が開催される		2	名木小学校体育館完成	
	10	在宅老人を対象としたデイ・サービス事業が開始		3	本三里塚第二共同利用施設完成	
	10	吉倉にし尿処理施設「成田クリーンヒル」が完成（処理能力80KI/日）		3	「成田暮らしのべんり帳」発行	
	11	2台目の移動図書館車「こぼと号」運行		3	市制施行35周年記念品「日の丸セット」配付	
	12	千葉県東方沖地震により住宅などに被害が出る		4	成田市勤労会館オープン	
	昭和63年	3		国道51号並木バイパスが開通	4	平成小学校開校
		4		八生公民館オープン		
		4		航空機騒音測定システム導入		

成田市略年表

年	月	できごと	年	月	できごと
平成2年	4	ごみ収集が市指定袋になり、ごみの分別が4分別になる	平成5年	12	八富成田斎場使用開始
	4	大栄町学校給食センター完成		2	市役所すべての土曜日が閉庁となる
	6	下総町学校給食センター完成		2	電話による情報案内サービス「暮らしのダイヤルなりた便利帳」がスタート
	8	福祉カー「ゆうあい号」貸し出し開始		4	第二駐車場オープン
	10	新移動図書館車「なかよし号」が「ひかり号」に代わって巡回開始		4	本城小学校開校
	10	サンブルーノ市との姉妹都市締結・調印式挙行		4	休日救急歯科診療制度始まる
	10	JR成田駅西口土地区画整理事業完了・記念式典挙行		4	水道事業第7次拡張事業開始（～14年3月予定）
	11	成田ケーブルテレビ開局		4	印旛広域水道からの受水開始（並木町配水場）
	11	都市計画道、京成駅東口線開通		5	防災行政無線供用開始
	12	印鑑登録証明オンライン化がスタート		5	「成田シンポジウム」終わる
	平成3年	3		久住駅前、土屋、豊住工業団地の3地区が市街化区域になる	6
4		「成田市第4次5か年計画」スタート	7	第一駐車場増設分オープン	
4		加良部公民館オープン	8	リサイクル放置自転車の販売を開始	
4		成田商工会議所発足	8	利根川治水100年記念行事が国際文化会館で行われる	
4		消防組織機構改革が行われる（通信指令係を通信指令室に、三里塚・赤坂両分署を消防署に、飯岡分遣所を分署に）	11	成田テレビ中継局（大袋）が開局	
6		成田第一土地区画整理事業換地計画認可される	11	全国スポーツレクリエーション祭りで、成田市が女子ソフトボールとラージボール卓球の2会場となる	
8		新町名「美郷台」がスタート	平成6年	1	下総松崎駅前駐輪場オープン
9		大型台風15号と18号による豪雨被害発生		1	大栄町福祉センターオープン
10		休日在宅当番医制度スタート		3	市制施行40周年記念行事としてシンボルマーク及び市の花「あじさい」が決まる
10		美郷台地区会館オープン		3	「成田市老人保健福祉計画」策定
10		下総町多目的ホール完成		3	東和田・寺台土地区画整理組合の設立が認可される
11	第1回成田空港問題シンポジウム開催	3		竜台の百康申を市の文化財に指定	
11	大栄町コミュニティプラザホール（現大栄公民館）完成	3		「成田市生活廃水対策推進計画」策定	
平成4年	2	大慈恩寺所有の古文書が県の有形文化財に指定		4	京成成田駅東口土地区画整理事業の換地計画が認可される
	3	成田第一土地区画整理事業完了、土地区画整理組合解散		4	公津の杜駅開業する
	4	県道成田・安食線バイパス全線開通		4	浅間公園、南田護台児童公園、玉造児童公園供用開始
	4	市民農園の貸し出し開始		4	三里塚消防署空港分署開設
	4	ビン・カン類分別収集がスタート	5	三里塚貴賓館改修 一般公開	
	5	ボランティア連絡協議会発足	5	第41回日本水道協会千葉県支部総会が本市で開催	
	6	長沼と成毛に市民の森オープン	5	京成成田駅東口土地区画整理事業が完了	
	7	京成成田駅東口広場デッキ地下自由通路開通	6	都市計画道路・中台線全線開通	
	8	名木小プール完成	7	全国自治宝くじ抽選会が国際文化会館で行われる	
	9	学校週五日制（第二土曜日休み）開始	8	成田市環境審議会設置	
	9	大菅踏切で列車とダンプカーの衝突事故	10	成田市立図書館開館10周年	
	10	栗山駐輪場オープン	11	市制施行40周年記念式典挙行	
10	土屋土地区画整理組合の設立が認可される	11	成田市文化財保護協会が創立40周年記念式典を開催		
11	成田山書道美術館オープン	11	「成田ふるさとかるた」を作成		
11	グリーンウォーターパーク完成	12	根本名川改修記念行事が根本名川親水公園で行われる		
12	成田空港第二旅客ターミナルビル完成				

成田市略年表

年	月	できごと	年	月	できごと
平成7年	1	成田空港地域共生委員会が発足	平成11年	6	土屋宮谷津土地区画整理事業認可される
	1	阪神・淡路大震災の義援金活動が市内で活発に		10	長沼保育園に「福沢諭吉こども記念館」オープン
	2	「非核平和都市」を宣言する		10	第1回国際こども絵画交流展開催
	2	下総歴史民俗資料館完成		11	「なりた百然郷構想」, 「成田市共生大綱」策定
	3	「図説成田の歴史」刊行		11	成田～羽田両空港間に直通電車が運行
	4	廃棄物減量等推進員制度が発足		12	情報公開制度及び個人情報保護制度発足
	5	成田市公設地方卸売市場の開設25周年を記念し「成田市場まつり95」が開催		12	「市長へのメールQ & A」を開設
	7	土屋土地区画整理事業で起工式		2	二宮尊徳サミット開催
	8	「政治倫理の確立のための市長の資産等の公開に関する条例」施行		3	西和泉, 成毛共同利用施設完成
	10	機構改革で空港対策部を新設		3	(財)成田市農業センター設立(4月1日業務開始)
	10	玉造保育所開所		3	名古屋クリーンセンター完成
11	第1回成田時代絵巻「御利生祭」開催	4	坂田ヶ池総合公園一部供用開始		
11	桜つつみモデル事業記念植樹式が根木名川関戸橋付近で行われる	4	機構改革で市民部と保健福祉部を設置		
平成8年	3	「成田市第3次総合計画」策定	4	「成田市第3次行政改革大綱」策定	
	3	伊能幼稚園, 川上幼稚園が統合し大栄幼稚園が開園する	5	久住配水場給水開始	
	3	市営北園護台団地が完成	6	横山・馬乗里地区に農業集落排水処理施設が完成	
	4	限定特定行政庁となる	7	長興院山門, 石橋家の住宅門・南の蔵・東の蔵・土蔵などが文部大臣指定の登録文化財に指定	
	4	都市計画法の改正に伴い, 市街化区域内の新用途地域を決定	9	2002年FIFAワールドカップ日本・韓国公認キャンプ候補地として立候補	
	4	公津の杜配水場給水開始	10	コンピュータ西暦2,000年問題対策本部の設置及び「危機管理計画書」の策定	
	5	遠山公民館オープン	平成12年	2	成田市スポーツリーダーバンク制度発足
	5	フレンドリーパーク下総オープン		3	「成田市環境基本計画」策定
	10	「市長へのFAX」を開設		3	「成田市生涯学習推進計画」策定
	10	遠山公民館内に市民課分室設置		3	「成田市生涯スポーツマスタープラン」策定
	11	戸籍事務コンピュータ化		4	花崎町, 御所の内, 榎入街区公園供用開始
11	成田市ホームページを開設	4		さくらの山供用開始	
11	中台運動公園球技場がオープン	4		教育委員会が教育総務部と生涯学習部の2部制に	
12	市営第3駐車場がオープン	4		社会福祉センター「こすもす苑」オープン	
平成9年	2	前林小校舎大規模改修工事完成		5	下総町内循環バス試行運転開始
	3	「成田市環境基本条例」制定		5	ニュージーランド・フォクストン姉妹都市提携
	4	米飯給食に成田産自主流通米を導入		6	堀籠地区農業集落排水処理施設完成
	7	「市長への電子メール」を開設	7	土屋房谷津土地区画整理組合の設立が認可	
	9	適応指導教室「ふれあいるーむ21」がオープン	7	大栄町簡易水道事業計画進む	
	7	小御門小プール完成	8	県道成田下総線, 和田～赤荻間が開通	
	10	(財)成田空港周辺地域共生財団の事業開始	9	西中新校舎完成	
	平成10年	2	津富浦小校舎大規模改修・増築工事完成	9	地域で進める子ども外国語学習「ミーツ・ザ・ワールド」開催
		2	大菅跨線橋開通	10	学校評議員制度開始
		3	大栄町保健センター完成	11	圏央道(下総町区間)の地質調査開始
		4	成田市リサイクルプラザオープン	12	在宅介護支援センター開設
4		ごみの分別が6分別になる	平成13年	2	前林小屋内運動場完成
4		成田市教育センターオープン			
4		都市計画道路・大蕪新宮線及び馬橋竹下線の1部(園護台～中台)開通			
4		厚生福祉施設「のぞみの園」がオープン			
4		全国門前町サミット開催			
4		山口配水場が完成し, 給水開始となる			

成田市略年表

年	月	できごと	年	月	できごと
平成13年	3	市街化区域，市街化調整区域の見直しを行う（市街化区域2,054ha，市街化調整区域11,073ha）	平成16年	8	第1回タウン・ミーティング(市長と市民とのつどい)開催
	3	「成田市学校教育長期ビジョン」策定		10	伊能・桜田地区に簡易水道通水開始
	3	成田空港周辺市町村と空港公団が協定を締結		11	市町村合併の市民アンケート調査実施
	4	「成田市第6次総合5か年計画」スタート		12	さくら橋開通
	4	坂田ヶ池総合公園にキャンプ場がオープン		3	上町・花崎町地区架空線地中化完成
	5	下総地区・大栄地区の都市計画スタート		3	成田市急病診療所が完成し，保健福祉館のグランドオープン記念式典開催
	5	下総町国際交流協会発足		3	成田市・下総町・大栄町合併協議会設置
	6	下総町シルバー人材センター業務開始		3	新大栄保育所が完成
	7	公津西土地区画整理組合の設立が認可される		4	機構改革により，市長公室を企画政策部に改称，生活安全部を新設
	9	仲町地区架空線地中化完成		4	成田国際空港株式会社が発足し，空港の名称が「成田国際空港」に改称される
	9	第5回全国義民サミット(成田大会)を宗吾霊堂で開催		4	幹部職員による市民の総合案内役「フロアマネージャー制度」がスタート
平成14年	9	子育て広場開設	4	大栄町テニスコート完成	
	10	第1回国際市民フェスティバルを開催	9	ウイング土屋の大字が誕生	
	10	(財)成田国際文化会館が(財)成田市教育文化振興財団に名称変更	11	市制施行50周年記念式典挙行，4月から11月にかけて各種記念行事実施	
	10	「成田市子ども夢基金」を設立	11	「スポーツ健康都市」を宣言する	
	11	市民憲章制定30周年記念式典挙行	平成17年	2	市議会議場で初の中学生議会を開催
	1	市長・議長一行(8名)が韓国井邑市を訪問し「友好交流推進協議合意書」に調印		3	成田市，下総町，大栄町が合併協定書に調印し，千葉県知事に合併申請
	3	不動ヶ岡地先の国道51号4車線化完成		4	遠山ルートと大室・小泉ルートでコミュニティバスの運行開始
	3	土屋宮谷津土地区画整理事業が完了		7	市内初の複合施設「三里塚コミュニティセンター」がオープン
	3	西中屋内運動場が完成		8	「2005千葉きらめき総体」開催，成田市がソフトボール，柔道，卓球の競技会場となる
	3	「成田市環境保全率先実行計画」策定		9	コミュニティバスが新たに水掛ルートの運行開始
	4	成田新高速鉄道建設主体設立		10	上町街づくり協議会と成田市が国土交通省都市景観大賞「美しいまちなみ優秀賞」を受賞
4	消防緊急通信指令システムが稼働	10		県道と駅を結ぶ久住駅前線が開通	
4	成田空港暫定平行滑走路供用開始	11		成田市の人口が10万人突破	
5	「ジャパン・ニュージーランド2002フレンドシップスゲームス成田大会(ソフトボール)」が大谷津球場で開催	平成18年		2	成田新高速鉄道と北千葉道路の合同着工式
5	「駅づくり，まちづくりフォーラム・イン・成田」開催			3	コミュニティバス津富浦空港線，しもふさ循環バスの2路線が新たに加わる
5	ワールドカップサッカー・ドイツ，ナイジェリアチームが中台陸上競技場で練習		3	成田市，下総町，大栄町の1市2町が合併して新「成田市」誕生(3月27日)	
7	保健福祉館オープン		3	「成田市新総合計画」策定	
7	宗吾様350年祭記念事業の一環として「人づくり・まちづくりフォーラム」開催		4	成田市がISO14001認証取得	
7	成田新高速鉄道に鉄道事業許可		4	成田市地域包括支援センターの新設	
7	新田地区農業集落排水供用開始		4	郷部線の国道51号～成田ニュータウン区間開通	
8	住民基本台帳ネットワークシステムが稼働		4	公津の杜小学校開校	
10	芝山鉄道開業		4	公津の杜保育園開園	
平成15年	3		デンマーク・ネストベズ市と友好交流合意書に調印	4	合併記念式典挙行，新「市章」及び「市民の日」制定とともに翌年3月にかけて各種記念行事実施
	4		下総町内循環バス本格運行開始	9	「成田市総合5か年計画'06」策定
	5	構造改革特別区域法の国際教育推進特区に認定される			
	7	圏護台踏み切りの立体交差化完了し，なかよしトンネル全線開通			
	7	簡易マザーズホームが保健福祉館にオープン			
7	下総町学童保育所開所				

成田市略年表

年	月	できごと
平成18年	10	「成田」ナンバー誕生，交付開始
	12	コミュニティバス豊住ルートの運行開始

年	月	できごと
---	---	------

市内官公署等一覽

名 称	所 在 地	電 話	名 称	所 在 地	電 話
< 市 役 所 >			国保大栄診療所	吉岡 289-1	73-2333
市 役 所	花崎町 760	22-1111	老人福祉センター	下方 1561-1	26-0236
下 総 支 所	猿山 1080	96-1111	簡易マザーズホーム	赤坂 1-3-1	26-9918
大 栄 支 所	松子 366	73-2111	急病診療所	赤坂 1-3-1	27-1116
市民課赤坂分室	赤坂 1-1-3	26-3327	愛 光 園	下方 1561-1	27-3516
市民課遠山分室	大清水 48-7	35-2000	のぞみの園	江弁須 96-3	26-1131
保健福祉館	赤坂 1-3-1	27-5000	シルバー人材センター	飯岡 47-1	36-6161
保健福祉館下総分館	猿山 1080	96-1108	防犯巡回指導員事務所	馬橋 8-1	23-2522
保健福祉館大栄分館	松子 413-1	73-6881	東和田駐車場	東和田 396-3	24-0779
健康増進課(保健福祉館内)		27-1111	勤 労 会 館	不動ヶ岡 1113-1	22-7992
社会福祉協議会(保健福祉館内)		27-7755	公設地方卸売市場	飯仲 42-2	23-0021
下総地域福祉センター	猿山 1600	96-0523	(長沼水害予防組合)	花崎町 760 (市役所防災対策課内)	20-1523
大栄地域福祉センター	伊能 2326-1	73-2500	根木名川中継ポンプ場	土屋 726	22-1276
ボランティアセンター(保健福祉館内)		27-1265	玉造中継ポンプ場	玉造 1-12	27-4705
成田ニュータウン在宅介護支援センター	(保健福祉館内)	27-1294	図 書 館	赤坂 1-1-3	27-4646
地域包括支援センター	(高齢者福祉課内)	24-1294	視聴覚サービスセンター	赤坂 1-1-3	27-2533
子 ど も 館	加良部 3-3-1	20-6300	中 央 公 民 館	赤坂 1-1-3	27-5911
なかよしひろば	(子ども館内)	20-6300	公 津 公 民 館	宗吾 1-839-1	26-9610
いずみ聖地公園	東和泉 655	36-2292	久 住 公 民 館	幡谷 922-2	36-1646
成田浄化センター	吉倉 127-1	22-0886	橋 賀 台 公 民 館	橋賀台 1-43-1	26-9695
成田クリーンヒル	吉倉 127-18	23-4626	玉 造 公 民 館	玉造 7-21	26-3644
成田クリーンパーク	十余三 73-34	36-1278	豊 住 公 民 館	北羽鳥 2024-1	37-1003
八富成田斎場	吉倉 124-11	23-4511	成 田 公 民 館	田町 299-2	24-0787
いずみ清掃工場	小泉 344-1	36-1689	八 生 公 民 館	松崎 317	27-1533
リサイクルプラザ	小泉 344-1	36-1000	中 郷 公 民 館	赤荻 1587-1	22-4614

名 称	所 在 地	電 話	名 称	所 在 地	電 話
加 良 部 公 民 館	加良部 3-4-1	28-7961	久 住 体 育 館	幡谷 922-6	36-1708
遠 山 公 民 館	大清水 48-7	35-0600	印 東 体 育 館	船形 186-2	28-6078
下 総 公 民 館	高岡 1435	96-0090	水 道 部	山口 293-1	22-0269
大 栄 公 民 館	松子 393	73-7071	(財)成田市開発協会	中台 5-2	26-7251
美 郷 台 地 区 会 館	美郷台 3-3-9	24-4352	成 田 国 際 文 化 会 館	土屋 303	23-1331
生 涯 大 学 校	花崎町 523-1	22-3958	(財)成田市農業センター	宝田 912-1	22-6581
三里塚コミュニティセンター	三里塚 2	40-4880	消 費 生 活 セ ン タ ー	花崎町 760 (市役所内)	23-1161
な か よ し ひ ろ ば	(三里塚コミュニティセンター内)	40-4880	土 地 開 発 公 社	花崎町 760 (市役所財政課内)	20-1517
教 育 セ ン タ ー	花崎町 143-6	20-2922	< 保 育 園 ・ 学 校 等 >		
ふ れ あ い る ー む 21	花崎町 143-6	20-1414	【保育園】		
教 育 相 談 室	花崎町 143-6	20-1414	市立加良部保育園	加良部 6-7	26-3010
文 化 財 事 務 所	馬橋 8-1	22-7985	長 沼 保 育 園	長沼 495-3	37-0005
学 校 給 食 セ ン タ ー	玉造 1-14	27-9449	松 崎 保 育 園	松崎 2163-1	26-8282
学 校 給 食 セ ン タ ー 下 総 分 所	名古屋 1214-1	96-0344	橋 賀 台 保 育 園	橋賀台 2-23-1	28-0676
学 校 給 食 セ ン タ ー 大 栄 分 所	松子 410-4	73-2066	赤 荻 保 育 園	赤荻 1042	24-0752
三 里 塚 御 料 牧 場 記 念 館	三里塚 1-34	35-0442	中 台 保 育 園	中台 3-5	27-9023
下 総 歴 史 民 俗 資 料 館	高岡 1500	96-0080	吾 妻 保 育 園	吾妻 2-7	27-5773
坂 田 ケ 池 総 合 公 園	大竹 1450	29-1161	新 山 保 育 園	加良部 4-24	28-2527
大 谷 津 運 動 公 園 (野球場) (プール)	押畑 952-3	22-5242 23-1625	玉 造 保 育 園	玉造 3-3	26-8889
中 台 運 動 公 園 (野球場) (プール) (陸上競技場) (体育館)	中台 5-2	26-4039 27-2530 26-7259 26-7251	小 御 門 保 育 園	名古屋 1144-1	96-2362
下 総 運 動 公 園	高岡 1435	96-0090	高 岡 保 育 園	大和田 156	96-0042
大 栄 B & G 海 洋 セ ン タ ー	一坪田 388	73-5110	大 栄 保 育 園	一坪田 406-1	73-3000
			私 立 成 田 保 育 園	寺台 560	22-0856
			つ の ぶ え 保 育 園	花崎町 711-4	22-0867

名 称	所 在 地	電 話	名 称	所 在 地	電 話
大室保育園	大室 766-2	36-0749	中郷小学校	赤荻 1574	22-1087
三里塚第一保育園	三里塚 141	35-0165	豊住小学校	北羽鳥 1985-2	37-0004
三里塚第二保育園	三里塚 263-15	35-0081	八生小学校	松崎 1468	26-8038
宗吾保育園	宗吾 2-276	26-2472	公津小学校	台方 851	26-2467
公津の杜保育園	公津の杜 2-24-1	29-6551	向台小学校	中台 3-6	26-4812
月かげ保育園	西大須賀 1872-4	96-0531	加良部小学校	加良部 6-8	26-3517
			橋賀台小学校	橋賀台 3-4	27-2531
			新山小学校	加良部 4-23	26-6767
			吾妻小学校	吾妻 2-6	27-9060
			玉造小学校	玉造 3-4	28-3133
			中台小学校	中台 1-4	27-0753
			神宮寺小学校	玉造 5-28	26-3677
			平成小学校	飯仲 50-1	22-1361
			本城小学校	本城 178-1	35-5533
			滑河小学校	滑川 1142	96-0024
			小御門小学校	名古屋 1199	96-0002
			名木小学校	名木 1050	96-0434
			高岡小学校	大和田 151	96-0076
			大須賀小学校	伊能 547	73-2255
			桜田小学校	桜田 941	73-3232
			前林小学校	前林 430	73-3344
			津富浦小学校	津富浦 1093	73-2277
			川上小学校	多良貝 245-308	73-3434
			公津の杜小学校	公津の杜 3-2	29-7770
			私立成田高等学校 付属小学校	田町 10	23-1628
【幼稚園】					
市立大栄幼稚園	臼作 115	73-8005			
私立成田幼稚園	上町 633-2	22-0059			
三里塚幼稚園	三里塚御料1-674	35-0139			
はぼたん幼稚園	加良部 1-11	28-1234			
聖徳大学付属 第三幼稚園	中台 3-8	26-3371			
くすのき幼稚園	船形 828	26-6688			
はくと幼稚園	吾妻 3-51	26-2331			
はしが台幼稚園	橋賀台 3-5	26-5661			
玉造幼稚園	玉造 1-3-1	28-3131			
公津の杜幼稚園	公津の杜 4-7-1	27-6699			
【小学校】					
市立成田小学校	幸町 948-1	22-1334			
遠山小学校	小菅 1411	35-0022			
三里塚小学校	本三里塚 153-1	35-0049			
東小学校	十余三 27-3	32-0181			
久住第一小学校	幡谷 1198-3	36-0006			
久住第二小学校	大室 680	36-1064			

名 称	所 在 地	電 話	名 称	所 在 地	電 話
【中学校】			成田児童ホーム	幸町 948-1	24-2207
市立成田中学校	土屋 928-1	22-0304	本城児童ホーム	本城 178-1	35-3399
遠山中学校	大清水 19	35-0128	加良部児童ホーム	加良部 6-8	28-7233
久住中学校	幡谷 1198-3	36-0602	橋賀台児童ホーム	橋賀台 3-4	27-3303
豊住中学校	北羽鳥 1975-3	37-0013	吾妻児童ホーム	吾妻 2-6	26-2400
西中学校	加良部 5-11	26-2606	小御門児童ホーム	名古屋 1128-1	96-2823
中台中学校	中台 4-2	26-4201	川上児童ホーム	多良貝 245-308	73-6415
吾妻中学校	吾妻 1-24	26-6167	公津の杜児童ホーム	公津の杜 3-2	27-3900
玉造中学校	玉造 3-7	27-0677			
下総中学校	名古屋 1214	96-0135	【その他】		
大栄中学校	伊能 125	73-4820	成田赤十字看護専門学校	飯田町 90-1	22-2311
私立成田高等学校 付 属 中 学 校	成田 27	22-2131	成田国際福祉専門学校	郷部 583-1	26-1511
			二葉看護学院	押畑 872-2	23-0857
			専門学校藤リハビリ テーション学院	押畑 908-1	23-2179
【高等学校】			一葉福祉学院	上町 503	20-1870
県立成田西陵高等学校	松崎 20	26-8111	成田航空ビジネス専門学校	公津の杜 2-28-4	27-2500
成田国際高等学校	加良部 3-16	27-2610	千葉職業能力開発短期 大学校ホリテクレッシ成田	並木町 221-20	22-4351
成田北高等学校	玉造 5-1	27-3411	成田共同高等職業訓練校	台方 345	27-4692
下総高等学校	名古屋 247	96-1161	日本自動車大学校	桜田 296-38	73-5507
私立成田高等学校	成田 27	22-2131			
【児童ホーム】			< 警察・消防 >		
市中台児童ホーム	中台 3-101-2	27-1907	【警察】		
三里塚児童ホーム	三里塚 263-13	35-0857	成田警察署	加良部 3-5	27-0110
玉造児童ホーム	玉造 3-4	29-3550	成田駅前交番	花崎町 839-1	24-2517
平成児童ホーム	江弁須 617-2	27-1212	赤坂交番	赤坂 1-2	26-7983
新山児童ホーム	加良部 4-3	26-7500			

名 称	所 在 地	電 話	名 称	所 在 地	電 話
公津の杜交番	公津の杜 4-4-5	26-2095	大栄消防署下総分署	名木 1055-1	96-1119
八生駐在所	松崎 242	26-3265			
中郷駐在所	赤荻 1122-1	22-5116	< 郵便局 >		
久住駐在所	幡谷 919-1	36-0051	成田郵便局	赤坂 2-1-3	28-1771
豊住駐在所	北羽鳥 2190-3	37-0026	成田東町郵便局	東町 607-21	22-1550
小菅駐在所	小菅 564-1	35-1431	三里塚郵便局	大清水 54-1	35-0990
三里塚交番	三里塚御料1-211	35-1003	三里塚御料郵便局	三里塚 6	35-8000
十余三駐在所	十余三 13-35	33-0210	久住郵便局	飯岡 357	36-1098
大和田駐在所	大和田 436-3	96-2492	成田遠山郵便局	十余三 1-2	32-0451
名古屋駐在所	名古屋 910	96-2491	成田飯仲郵便局	飯仲 424-2	22-3990
滑川駐在所	滑川 1094	96-0210	成田中台郵便局	中台 6-1-4	26-4301
伊能駐在所	伊能 412-7	73-2616	成田押畑郵便局	押畑 1843	22-1994
吉岡駐在所	吉岡 66	73-3636	成田駅前郵便局	不動ヶ岡 1109-3	22-1992
多良貝駐在所	多良貝 245-379	73-4355	成田西口郵便局	馬橋 3-19	24-0024
成田国際空港警察署	古込字込前 133	32-0110	松崎郵便局	松崎 251	26-8211
千葉県警察北総地区少年センター	馬橋 8-1	23-1891	豊住郵便局	北羽鳥 2030	37-0001
			宗吾郵便局	宗吾 3-566	26-2657
【消防】			成田加良部郵便局	加良部 5-5-4	27-2546
消防本部	花崎町 760	20-1590	成田吾妻郵便局	吾妻 3-52-5	27-3322
(火災の問合せ)		24-3838	成田玉造郵便局	玉造 3-6-3	26-9181
成田消防署	花崎町 760	20-1594	成田空港内郵便局	空港内第1旅客ターミナルビル中央棟	32-6760
三里塚消防署	三里塚 2番の一部	35-1007	成田国際空港郵便局	空港内郵便局ビル	32-6757
赤坂消防署	赤坂 3-3	26-3210	成田空港内第二郵便局	空港内第2旅客ターミナルビル	34-2250
成田消防署飯岡分署	飯岡 107-3	36-0119	下総郵便局	猿山 1131	96-0001
三里塚消防署空港分署	木の根 19	30-1187	小御門郵便局	名古屋 1208-3	96-0035
大栄消防署	津富浦 1230	73-4141			

名 称	所 在 地	電 話	名 称	所 在 地	電 話
昭 栄 郵 便 局	吉岡 14-4	73-3377	外 務 省 成 田 分 室	空港内第2旅客ターミナルビル	34-2271
大 栄 郵 便 局	伊能 222-4	73-3366	成 田 空 港 検 疫 所	空港内第2旅客ターミナルビル	34-2301
< 県 の 関 係 機 関 >					
印旛健康福祉センター (印旛保健所)成田支所	加良部 3-3-1	26-7231	農林水産省動物検疫所 成 田 支 所	空港内第2旅客ターミナルビル	34-2350
水道局船橋水道事務所 成 田 支 所	加良部 3-2	27-2232	農林水産省横浜植物 防 疫 所 成 田 支 所	空港内第2旅客ターミナルビル	34-2354
印旛地域整備センター 成 田 整 備 事 務 所	加良部 3-3-2	26-4831	東 京 入 国 管 理 局 成 田 空 港 支 局	空港内第2旅客ターミナルビル本館	34-2222
花 植 木 セ ン タ ー	天神峰 80-1	32-0237	成田国際空港株式会社	空港内N A Aビル	34-5400
内陸北部建設事務所	赤坂 2-1-1	26-8591	成 田 労 働 基 準 監 督 署	東和田 553-4	22-5666
千葉県住宅供給公社	玉造 6-1	26-3278	(財)成田空港周辺地域共生財団	花崎町 750-1	20-1775
(財)まちづくり公社 北 総 管 理 事 務 所	赤坂 2-1-1	26-3831	< 救 急 指 定 病 院 >		
北千葉道路建設事務所	赤坂 2-1-1	28-1411	成 田 赤 十 字 病 院	飯田町 90-1	22-2311
			成 田 病 院	押畑 896	22-2551
< 国 の 関 係 機 関 >					
成田公共職業安定所	加良部 3-4-2	27-8609	< 電 気 ・ 都 市 ガ ス >		
成田パートサテライト	花崎町 736-62 (成田商工会館内)	22-8281	東京電力(株)成田支社	花崎町 822-1	22-2321
国土交通省東京航空 局 成 田 空 港 事 務 所	空港内管理ビル	32-6512	千葉ガス(株)成田支社	橋賀台 1-48	26-2151
成田航空地方气象台	空港内管理ビル	32-6550	< 交 通 機 関 >		
成 田 税 関 支 署	空港内第2旅客ターミナルビル	34-2109	【 J R 】		
成 田 税 務 署	加良部 1-15	28-5151	成 田 駅	花崎町 839	22-0010
千葉地方法務局成田出張所	郷部 1322	23-2313	成 田 空 港 駅	空港内第1旅客ターミナルビル地下1階	33-1655
東 京 税 関 成 田 航 空 貨 物 出 張 所	駒井野 2159	32-6114	空 港 第 2 ビ ル 駅	空港内第2旅客ターミナルビル地下1階	34-6005
			久 住 駅	飯岡 19-1	

名 称	所 在 地	電 話	名 称	所 在 地	電 話
下 総 松 崎 駅	大竹 340	26-8484			
滑 河 駅	猿山 190-2	96-0034			
JRバス関東三里塚駅	三里塚	35-1002			
【私鉄】					
京 成 成 田 駅	花崎町 814	22-0215			
京 成 成 田 空 港 駅	空港内第1旅客ターミナルビル地下1階	32-8501			
京成空港第2ビル駅	空港内第2旅客ターミナルビル地下1階	34-8763			
京 成 東 成 田 駅	古込 124	32-8500			
京 成 公 津 の 杜 駅	公津の杜 4-11-2	29-0605			
千 葉 交 通	花崎町 750-1	22-2211			
< 観 光 >					
成 田 市 観 光 案 内 所	花崎町 839	24-3198			
成 田 市 観 光 協 会	花崎町 760 (市役所内)	22-2102			
成 田 観 光 館	仲町 383-1	24-3232			
成 田 山 新 勝 寺	成田 1	22-2111			
成 田 山 霊 光 館	土屋 238	22-0234			
成 田 山 書 道 美 術 館	成田 640 (成田山公園内)	24-0774			
宗 吾 霊 堂	宗吾 1-558	27-3131			
成 田 商 工 会 議 所	花崎町 736-62	22-2101			
成 田 市 下 総 商 工 会	高岡 1437-3	96-2839			
成 田 市 大 栄 商 工 会	吉岡 4	73-2205			
(財)国際観光サービスセンター	空港内第1旅客ターミナルビル 空港内第2旅客ターミナルビル	30-3383 34-6251			

成田市統計書

平成18年版

平成18年12月発行

編集 成田市企画政策部企画課
発行 〒286-8585
成田市花崎町 760
登録番号 成企 06 - 047