

(16) 保健・福祉施設

1) 施設概要

① 施設一覧（市が保有している施設について）

本市では、高齢者福祉施設を2施設、障がい者（児）福祉施設を3施設、その他保健・福祉施設を5施設の計10施設を保有しています。

【高齢者福祉】

図表 市が保有する高齢者福祉施設一覧

福祉サービス	名称	所在地	延床面積 (㎡)	建築年 (年)	構造	運営	備考
老人福祉センター	1 老人福祉センター	下方1561-1	735.00	昭和48	R C造	直営	愛光園と同一敷地に整備
デイサービス	2 こすもす苑デイサービスセンター	猿山1600	852.00	平成12	R C造	指定管理	下総地域福祉センターとの複合施設
	計		1,587.00				

【障がい者（児）福祉】

図表 市が保有する障がい者（児）福祉施設一覧

福祉サービス	名称	所在地	延床面積 (㎡)	建築年 (年)	構造	運営	備考
就労継続支援施設(B型)	1 のぞみの園	江弁須96-3	1,086.00	昭和60	S造	指定管理	
日中一時支援	2 あじさい工房	赤坂1-3-1	209.00	平成14	W造 一部R C造	指定管理	保健福祉館内
障害児通所支援	3 こども発達支援センター	赤坂1-3-1	609.00	平成15	W造 一部R C造	直営	保健福祉館と同一敷地
	計		3,491.00				

※あじさい工房は、法改正に伴い、平成24年度より「精神障害者小規模授産施設」から「日中一時支援」になりました。

※こども発達支援センターは、法改正に伴い、平成24年度より「児童デイサービス」から「障害児通所支援」になりました。

【その他保健・福祉施設】

その他の保健・福祉施設として、保健施設（保健センター）と福祉施設（地域福祉センター）、そして医療施設（休日夜間診療所）が共存する複合施設の保健福祉館と下総地域・大栄地域に地域福祉センターを、救護施設として愛光園を保有しています。また市による愛光園の運営は、平成25年度までで、平成26年度から、民間による新しい施設での運営が予定されています。

図表 市が保有する保健・福祉施設一覧

福祉サービス	名称	所在地	延床面積 (㎡)	建築年 (年)	構造	運営	備考
保健福祉複合施設	1 保健福祉館	赤坂1-3-1	4,131.00	平成14	W造 一部R C造	直営	こども発達支援センター同一敷地
保健福祉複合施設	2 保健福祉館 大栄分館	松子413-1	1,207.00	平成10	R C造	直営	
地域福祉センター	3 下総地域福祉センター	猿山1600	1,222.00	平成12	R C造	直営	こすもす苑との複合施設
地域福祉センター	4 大栄地域福祉センター	伊能2326-1	544.00	平成5	R C造	直営	
救護施設	5 愛光園	下方1561-1	1,419.00	昭和54	R C造	直営	老人福祉センターとの同一敷地に整備
	計		13,918.00				

■ 福祉サービス一覧

【高齢者福祉施設】

成田市内で行われている民間を含めた高齢者福祉サービスの状況を、6地域10地区ごとの地域実態マップで見ます。

図表 高齢者福祉サービス実態マップ（平成24年4月1日時点）

成田市福祉施設 地域実態マップ 高齢者福祉		人口は平成22年 人口 面積	成田・公津・ニュータウン地域										
			公津地区 27,434人 17.3km ² 1,557人/km ² 3,529人 (13%)	ニュータウン地区 33,720人 4.8km ² 6,955人/km ² 4,786人 (14%)	成田地区 19,094人 6.2km ² 3,890人/km ² 3,400人 (18%)								
高 齢 者 福 祉	交流 老人福祉 センター	各種の相談、教育講座、趣味の教室、機能回復、訓練等の施設を提供し、老人の生きがいの増進を図る施設	直営 (1)	老人福祉施設									
	相談・調整 地域福祉 センター	地域の高齢者の保健・福祉・医療の向上のために必要な援助、支援を包括的に行う機関	直営 (2)										
	調整 居宅介護 支援	・介護支援専門員(ケアマネジャー)が要介護者の意思を尊重し、介護度や生活環境に応じて、介護計画(ケアプラン)を作成し、介護サービス事業者を紹介したり、サービス提供に関し連絡や調整を行う期間	民営 (23)	アスタ 成田	カミカン薬局 公津の社	シブ内会 公津の社	ニチケ ケアセンター 公津の社	ケアネット 成田	きたはら	鈴光苑	JA成田市 居住介護支援	デンタル サポート	ニチケ 成田
	訪問 訪問介護	・ホームヘルプ(入浴、排せつ、食事の介護) 事業の拠点	民営 (13)	アスタ 成田	睡心 千葉コア ケアセンター	ニチケ 公津の社	ホームヘルプ あゆみ	介護 あおぞら	ケアネット JA成田市 成田	鈴光苑	デンタル サポート	シブ内会 成田	
	訪問 訪問入浴 介護	・看護師及び介護職員を基本とするスタッフが訪問入浴車で自宅を訪問し、介護が必要な人が自宅の部屋で入浴できるサービス	民営 (2)	アスタ 成田						鈴光苑			
	訪問 訪問看護	・日常生活に必要な看護医療などを医学的管理の元で行う訪問看護事業の拠点	民営 (2)							成田赤十字			
	訪問 夜間対応型 訪問介護	要介護者が居宅において、自立した日常生活を営むことができるよう、夜間の定期的な巡回・通報による居宅訪問にて、排せつの介護、日常生活上の緊急時の対応や援助を行う	民営 (1)										
	通所 *通所 リハビリテーション (デイケア)	要支援者を対象に介護老人保健施設や病院などで通所による理学療法や作業療法等のリハビリテーションを受けることができる施設	民営 (2)										
	通所 通所介護 (デイ サービス)	要支援・要介護者が、送迎を受けデイサービスセンターに通い、入浴や食事のお世話、機能訓練等のサービスを受けることにより、心身機能の維持向上や孤立感の解消を行う施設 介護者の身体的・精神的な負担の軽減も図る施設	直営 (1)						こすもす苑				
	通所 小規模 多機能型 居宅介護	「通いを中心に、利用者の様態や希望に応じて、随時「訪問」や「泊まり」を組み合わせて、入浴、排せつ、食事等の介護、日常生活上のお世話、機能訓練などを行う施設	民営 (3)	アスタ 成田	園芸 デイサービス なげた	デイハウス あゆみ	ニチケ ケアセンター 公津の社	扇谷旅館	きたはら	鈴光苑	つほみ	さくら	ニュータウン センター
通所 認知症 対応型 通所介護	「通いを中心に、日常生活に必要な入浴・排せつ・食事などの介護など身のお世話や機能訓練などを行う施設	民営 (8)						ふれあい タウンデイ センター	鈴光苑	由美の家	園芸 デイサー ビス		
入所 短期入所 生活介護 (ショートステイ)	要支援・要介護者が、介護者の病気の理由により、一時的に在宅で介護を受ける事が出来なくなった場合、介護老人福祉施設等に入所し、必要な介護を受ける事が出来る施設	民営 (5)											
入所 短期入所 療養介護 (ショートケア)	医学的管理下における介護や医療が必要な介護者の病気の理由により、一時的に在宅で介護を受ける事が出来なくなった場合、介護老人福祉施設や病院に入所しサービスを受ける事が出来る施設	民営 (3)											
入所 経費老人 ホーム (ケアハウス)	60歳以上で身寄りのない、または家庭の事情で家族との同居が困難な人が低額な費用で利用できる施設。直接施設と契約を行う	民営 (1)											
入所 特定施設 入居者 生活介護	ケアハウス等に入所している要支援・要介護者を対象に、入浴、排せつ、食事等の介護、その他日常生活のお世話など、必要な住宅サービスを行う	民営 (2)		レストヴィラ 成田				ニチケ 成田					
入所 介護老人 保健施設	要介護者のリハビリテーションを中心とした医療サービスを提供し、在宅復帰を目的とした、入所施設	民営 (3)											
入所 特別養護 老人ホーム	家庭において介護を受けることが困難な方が入所する施設です。食事、入浴、排せつ等の日常生活のお世話や、レクリエーションなど生活の質の向上のための援助を行う	民営 (7)											
入所 認知症対応型 共同生活介護	家庭において介護を受けることが困難な方が入所する施設です。食事、入浴、排せつ等の日常生活のお世話や、レクリエーションなど生活の質の向上のための援助を行う	民営 (7)		あずみ苑 並木町		サクラピア 成田			さつちゃん の家		白楽の家		

介 は、要介護認定が必要な施設です。
出典：「成田市の保健福祉」

成田市では、高齢者自ら行動する交流・娯楽施設や福祉サービスに関する窓口となる相談・調整を行う施設を市が保有し、運営しており、訪問・通所・入所施設での具体的な福祉サービスは、民間事業者が担っていることが分かります。

遠山地域	中郷・久住地域		八生・豊住地域		下総地域(旧下総町)	大栄地域(旧大栄町)
18,183人	中郷地区 1,349人	久住地区 3,644人	八生地区 3,907人	豊住地区 2,058人	7,292人	12,252人
38.6km ²	12.8km ²	21.5km ²	16.0km ²	14.0km ²	32.0km ²	50.6km ²
119人/km ²	558人/km ²	558人/km ²	160人/km ²	160人/km ²	160人/km ²	160人/km ²
2,572人 (14%)	396人 (29%)	868人 (24%)	1,481人 (38%)	669人 (33%)	2,021人 (28%)	3,107人 (25%)
669人	(平成22年7月 WAM NETより)					
2002人	(平成22年7月 WAM NETより)					
					下総地域福祉センター	大栄地域福祉センター
あい愛 セントアンナ 在宅看護 夢乃		成田苑	風の村 長寿園		名木の里 萩 ヤックス ケアセンター 下総	ミモザ 透光苑 こすもす
あい愛			風の村			太陽
						透光苑
			成田訪問看護 ステーション			透光苑
セントアンナ ナーシングホーム						透光苑
あい愛 達楽の社 介護型 くらぼーむ		成田苑	玲光苑 まんざき の家 玲光苑	風の村 長寿園	玲光苑 萩 ワイズリハ 下総	エンゼルハート ミモザ こすもす
さわやか あい愛 リビング成田			まんざき の家 玲光苑			
バス		成田苑	玲光苑		萩武番館	
			玲光苑	長寿園	名木の里	有楽苑 成田苑
セントアンナ ナーシングホーム			百寿園			透光苑
サンエンゼルコート						
セントアンナ ナーシングホーム			百寿園			透光苑
達楽の社 (地域密着型)		成田苑	玲光苑 玲光苑 なのほな館	長寿園	名木の里	有楽苑
スマイル 成田			いまいきの家 まんざき の家 玲光苑			



































【障がい者（児）福祉施設】

成田市市内で行われている民間を含めた障がい者（児）福祉サービスの状況を6地域10地区ごとの地域実態マップで見ると、市が行っているサービスは、日中一時支援・就労継続支援（B型）・障害者通所支援となっています。その他の多くのサービスは民間事業者が担っています。

図表 障がい者（児）福祉サービス実態マップ（平成24年4月1日時点）

成田市福祉施設 地域実態マップ 障がい者(児)福祉		成田・公津・ニュータウン地域			
		公津地区 27,434人	ニュータウン地区 33,720人	成田地区 19,094人	
総人口 128,933人		面積 17.3km ²	4.8km ²	6.2km ²	
総面積 213.8km ²		人口密度 1,557人/km ²	6,955人/km ²	3,890人/km ²	
人口は平成22年 人口		高年齢者人口 (高齢者比率)	4,786人 (14%)	3,400人 (18%)	
児童・障害児福祉	通所 障害児通所支援	発達に遅れや障がいがあることもと保護者のための通園事業を実施するとともに、こどもの発達に関する相談に応じている	直営(1) 成田市こども発達支援センター		
	入所 障害児入所支援	障がいのため、入所による集中訓練の必要な児童又は家庭や児童の状況などから保護者に監護させることが不適当な児童の入所施設	民間(2) ぬくもりの里たんぽぽ		
障がい福祉サービス事業	交流・相談 施設入所支援生活介護	障がい者の保護者などからの相談に応じ、情報提供、連絡調整をおこなったり、障がい者などの意向を勘案したうえでサービス利用計画を作成し、連絡・調整を行う施設	民間(1)		
	地域活動支援センター	社会福祉士、保健師(看護師)、の障がい者保健福祉に関する専門職員配置されており、地域の障がい者が、住み慣れた地域で安心して生活を継続するための、総合的窓口	民間(2)		
	就労支援等	就労移行支援	一般企業などへの就労を希望する人を対象に、作業や実習、適正にあった職場探し、就労後の職場の定着支援を行う施設	民間(2) ビーアンドジャス	就職するなら 明朋アカデミー
		就労継続支援(B型)	障がい者の福祉的就労の場を確保し、社会参加の促進を図るため、就労継続支援施設の管理運営を行う。(非雇用契約:B型)	直営(1) 成田市のぞみの園 民間(3) ビーアンドジャス	
	通所	障害者デイサービス	昼間に、入浴、排せつ、創作的活動または生活活動の機会等を提供する施設	民間(1)	新町瑠光園
		日中一時支援	障がい者等の日中における活動の場を確保し、障がい者等の家族の就労支援および障がい者等を日常的に介護している家族の介護負担の軽減を図ります。	直営(2) 成田市のぞみの園 民間(9) かたつむり ビーアンドジャス ぬくもりの里はな	あじさい工房
		生活介護	介護予防を目的として、入浴、排泄、食事、療養上の介護、日常生活上の支援、機能訓練等を提供するもの	民間(6)	園芸デイサービスなりた
	入所	知的障害者生活ホーム	知的障がい者が専門スタッフの援助を受けながら少数で一般の住宅で地域社会に溶け込みながら生活する社会的介護施設	民間(1)	
		精神障害者福祉ホーム	精神障がい者で、居住を求めている人に対して、日常生活に必要なサービスを提供することによって、社会復帰と自立の促進を図るための施設	民間(1)	
		自立訓練(機能訓練)(生活訓練)	自立した日常生活や社会生活の実現のために、一定期間、身体機能や生活能力向上のために必要な訓練などを行う施設	民間(2)	
共同生活援助(グループホーム)		夜間や休日に共同生活を営む住居で、相談その他日常生活の援助を行う施設(グループホーム)	民間(17)	ビーアンドジャス まごころの家 さわやか リビング1番館 ビーアンドジャス 加良部寮 しんまちホーム	
共同生活介護(ケアホーム)	障がい者が自立し地域で社会生活を行なえるよう支援または訓練を行う施設(ケアホーム)				

出典:「成田市の保健福祉」

遠山地域	中郷・久住地域		八生・豊住地域		下総地域(旧下総町)	大栄地域(旧大栄町)		
18,183人	中郷地区 1,349人	久住地区 3,644人	八生地区 3,907人	豊住地区 2,058人	7,292人	12,252人		
38.6km ²	12.8km ²	21.5km ²	16.0km ²	14.0km ²	32.0km ²	50.6km ²		
119人/km ²	558人/km ²	558人/km ²	160人/km ²	160人/km ²	160人/km ²	160人/km ²		
2,572人 (14%)	396人 (29%)	868人 (24%)	1,481人 (38%)	669人 (33%)	2,021人 (28%)	3,107人 (25%)		
			 ぬくもりの里 第2たんぼほ					
 不二学園					 しもふさ学園			
 成田地域生活支援センター						 サザンカの里		
						 アーアンドデイ たいえい	 ひだまり	
 不二学園	 かしの木園		 生活工房	 しもふさ工房	 アーアンドデイ たいえい	 ひだまり		
	 かしの木園		 生活工房	 しもふさ学園	 アーアンドデイ たいえい			
		 生活館						
 マリアンホーム								
			 生活工房			 ひだまり		
 ホーム しらゆり	 みやしも ホーム		 宝田 ホーム		 葉の花ホーム (中里ホーム)	 葉の花ホーム (小野ホーム)	 葉の花ホーム (倉水ホーム)	
					 葉の花ホーム (高ホーム)	 葉の花ホーム (みかんホーム)	 葉の花ホーム (青新ホーム)	
						 おじさい荘	 ひかりホーム	 さざんか荘
						 サザンカの里		