

## (3) 歳入

## ○歳入款別前年度比較

平成27年度一般会計当初予算歳入総額611億円を款別（科目別）に分類すると第2表のとおりとなります。

【第2表 歳入款別前年度比較表】

科目の区分	平成27年度		平成26年度		増減額 (千円)	増減率 (%)
	当初予算額 (千円)	構成比 (%)	当初予算額 (千円)	構成比 (%)		
市 税	30,954,521	50.7	31,121,797	50.6	▲ 167,276	▲ 0.5
地 方 譲 与 税	570,000	0.9	502,000	0.8	68,000	13.5
利 子 割 交 付 金	35,000	0.1	35,000	0.1	0	0.0
配 当 割 交 付 金	68,000	0.1	49,000	0.1	19,000	38.8
株式等譲渡所得割交付金	12,000	0.0	12,000	0.0	0	0.0
地方消費税交付金	2,737,591	4.5	2,405,000	3.9	332,591	13.8
ゴルフ場利用税交付金	222,000	0.4	222,000	0.4	0	0.0
自動車取得税交付金	64,000	0.1	64,000	0.1	0	0.0
地方特例交付金	90,562	0.1	92,771	0.1	▲ 2,209	▲ 2.4
地 方 交 付 税	2,410,000	3.9	2,410,000	3.9	0	0.0
交通安全対策特別交付金	18,000	0.0	23,000	0.0	▲ 5,000	▲ 21.7
分担金及び負担金	1,650,728	2.7	1,651,287	2.7	▲ 559	0.0
使用料及び手数料	1,015,312	1.7	974,907	1.6	40,405	4.1
国 庫 支 出 金	6,755,257	11.1	7,427,933	12.1	▲ 672,676	▲ 9.1
県 支 出 金	2,406,385	3.9	2,208,426	3.6	197,959	9.0
財 産 収 入	78,365	0.1	42,857	0.1	35,508	82.9
寄 附 金	3,150	0.0	3,150	0.0	0	0.0
繰 入 金	1,843,906	3.0	1,429,671	2.3	414,235	29.0
繰 越 金	800,000	1.3	800,000	1.3	0	0.0
諸 収 入	2,845,523	4.7	4,753,801	7.7	▲ 1,908,278	▲ 40.1
市 債	6,519,700	10.7	5,271,400	8.6	1,248,300	23.7
歳 入 合 計	61,100,000	100.0	61,500,000	100.0	▲ 400,000	▲ 0.7

### ○自主財源・依存財源

歳入は、「自主財源」と「依存財源」に分類することができます。

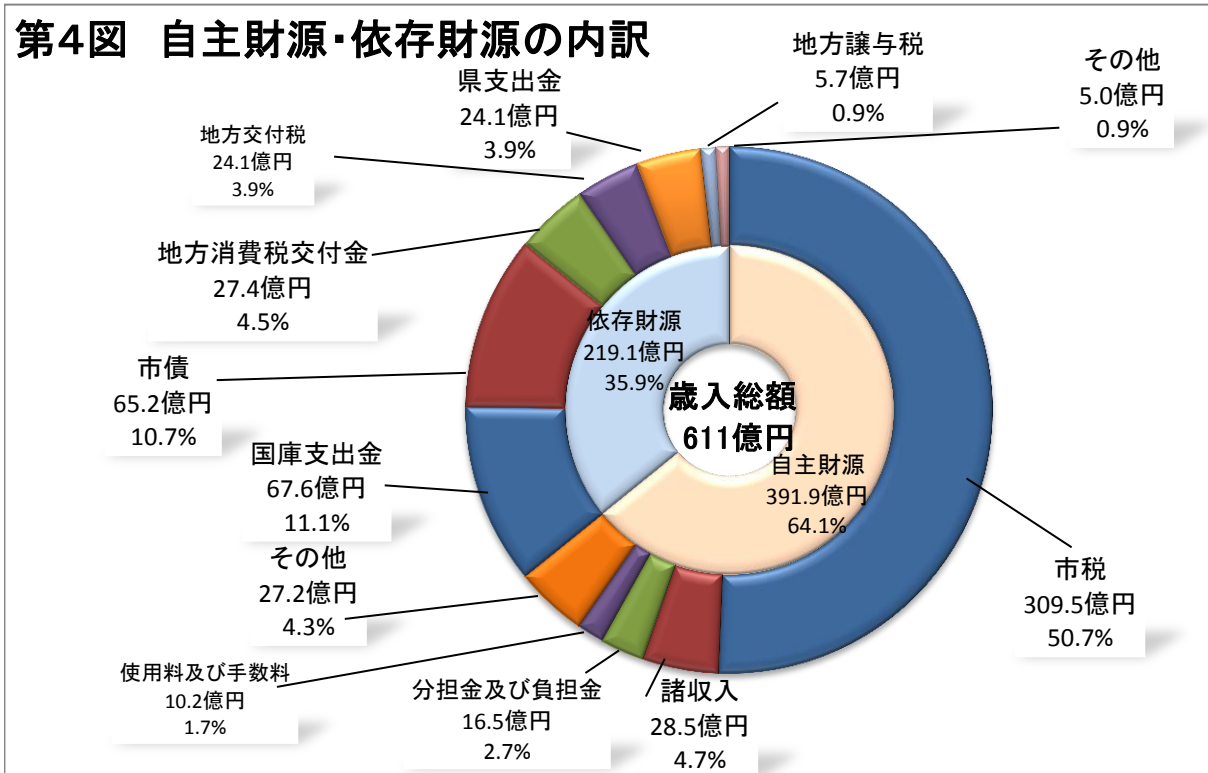
自主財源は、市が自主的に収入することができる財源のことで、市税、分担金及び負担金、使用料及び手数料などがあり、今年度は391億9千万円で、前年度と比較すると15億9千万円の減額となり、歳入全体の64.1%を占めています。

依存財源は、国や県の意思によって定められた額を交付される財源のことで、国・県支出金や地方債などがあり、今年度は219億1千万円で、前年度と比較すると11億9千万円の増額となり、歳入全体の35.9%を占めています。

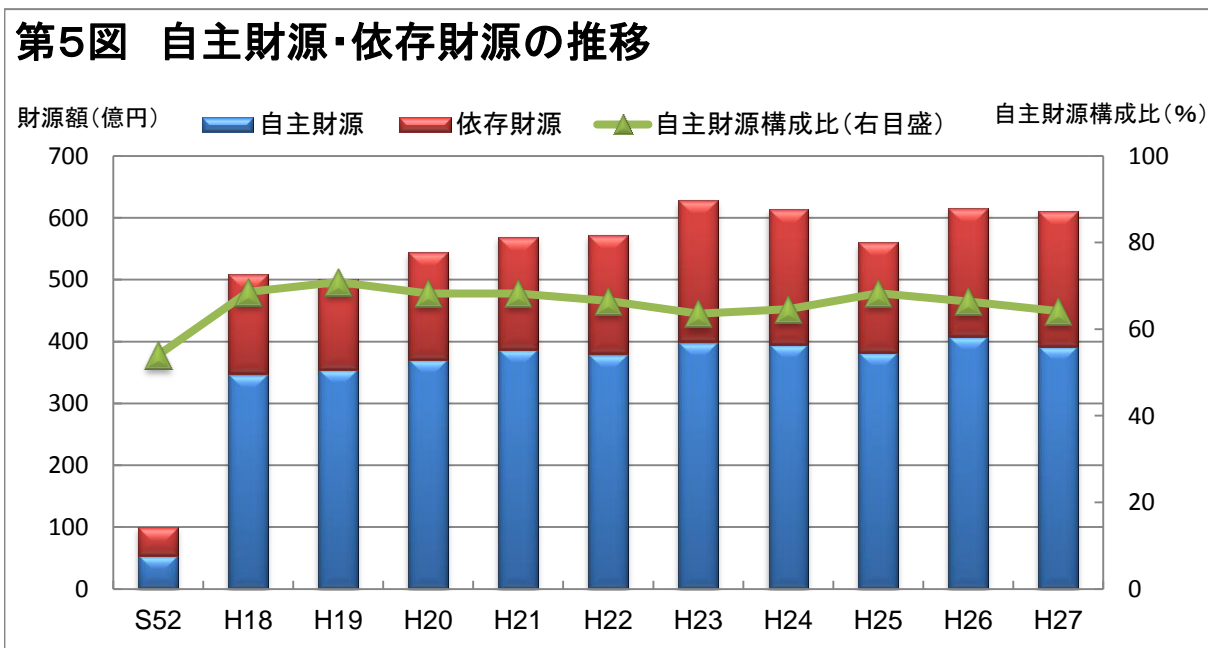
自主財源が多いほど、行政活動の自主性と安定性を確保できるとされています。

第4図は自主財源・依存財源の内訳、第5図は自主財源・依存財源の推移を示しています。

#### 第4図 自主財源・依存財源の内訳



#### 第5図 自主財源・依存財源の推移

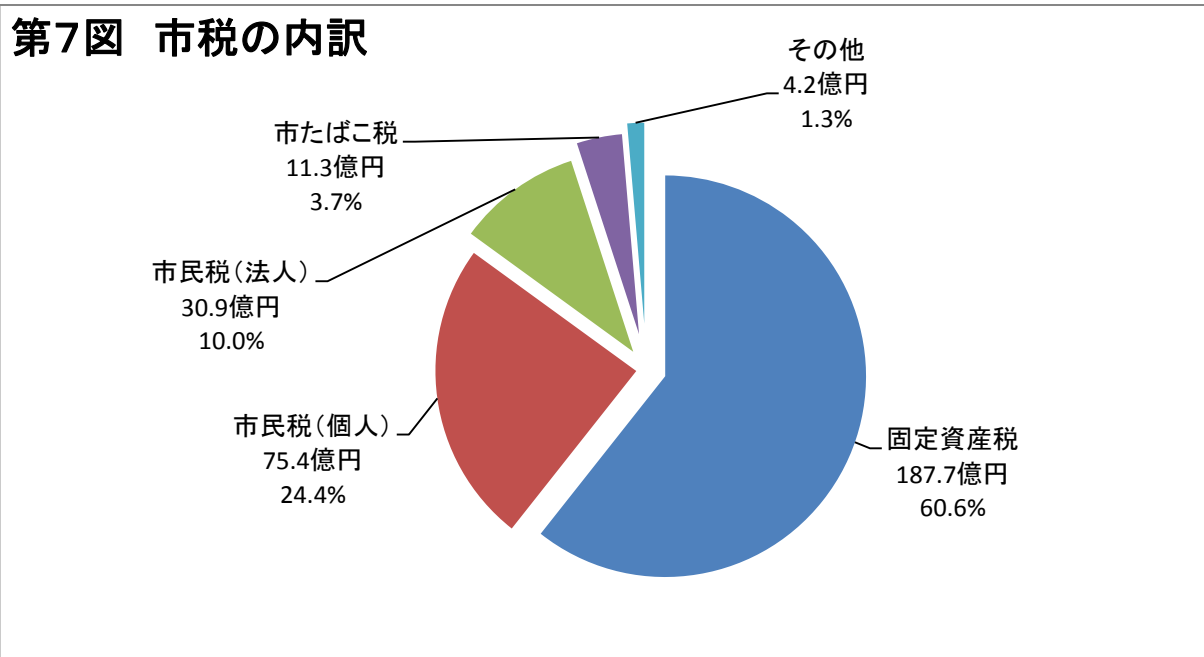
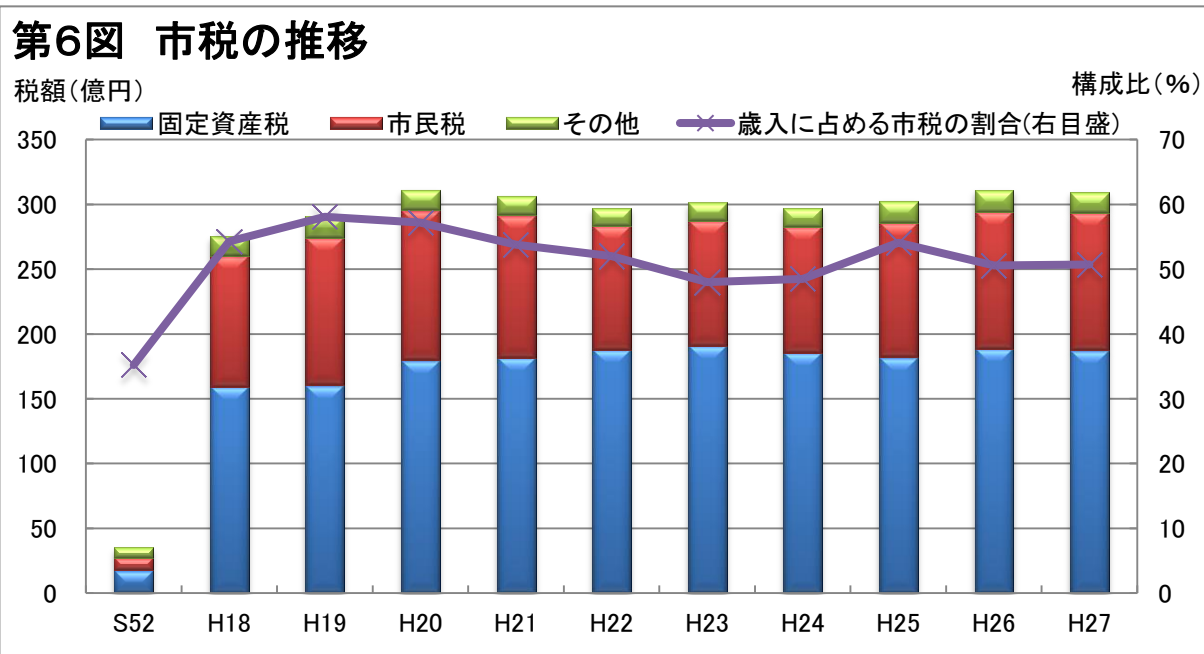


## ○市税

歳入の根幹をなす市税は、前年度と比較して全体で1億6,728万円（△0.5%）の減額となる見込みです。

これは、市民税において2,776万円の増額ですが、固定資産税において9,740万円の減額が見込まれることなどによるものです。

第6図は市税の推移、第7図は市税の内訳を示しています。



【第3表 市税前年度比較表】

(単位：千円)

	平成27年度 当初予算額	平成26年度 当初予算額	増減額	増減率 (%)
市民税	10,626,147	10,598,386	27,761	0.3
個人	7,540,944	7,534,734	6,210	0.1
法人	3,085,203	3,063,652	21,551	0.7
固定資産税	18,770,043	18,867,441	▲ 97,398	▲ 0.5
軽自動車税	221,409	214,755	6,654	3.1
市たばこ税	1,130,574	1,236,157	▲ 105,583	▲ 8.5
鉱産税	500	400	100	25.0
特別土地保有税	241	241	0	0.0
入湯税	8,408	6,120	2,288	37.4
都市計画税	197,199	198,297	▲ 1,098	▲ 0.6
合計	30,954,521	31,121,797	▲ 167,276	▲ 0.5

## 【用語解説】

主な市税

名 称	説 明
市民税	住民の日常生活に直接結びついた身近な仕事の費用をそれぞれの負担能力に応じて分担し合うという性格の税金です。個人と法人があり、均等の額を負担する均等割とその人の所得金額に応じて負担する所得割（法人の場合は法人税割）から構成されています。
固定資産税	毎年1月1日に土地、家屋、償却資産（これらを総称して「固定資産」といいます。）を所有している人に課される税金で、その固定資産の価格をもとに税額が算定されます。

## ○地方債

地方債は、小中学校建設事業や幹線道路整備事業などの大規模な社会資本整備事業の財源となっています。

前年度との比較では、小中学校校舎の大規模改造事業や学校給食共同調理場整備事業などで増額となったため、全体では12億4,830万円（23.7%）の増額となりました。

第8図は、地方債の推移を示しています。

