

## (3) 歳入

## ○歳入款別前年度比較

平成25年度一般会計当初予算歳入総額560億円を款別（科目別）に分類すると第2表のとおりとなります。

【第2表 歳入款別前年度比較表】

科目の区分	平成25年度		平成24年度		増減額 (千円)	増減率 (%)
	当初予算額 (千円)	構成比 (%)	当初予算額 (千円)	構成比 (%)		
市 税	30,270,845	54.1	29,713,379	48.5	557,466	1.9
地方譲与税	512,000	0.9	545,000	0.9	▲ 33,000	▲ 6.1
利子割交付金	37,000	0.1	40,000	0.1	▲ 3,000	▲ 7.5
配当割交付金	28,000	0.1	26,000	0.0	2,000	7.7
株式等譲渡所得割交付金	12,000	0.0	12,000	0.0	0	0.0
地方消費税交付金	1,759,000	3.1	1,691,000	2.8	68,000	4.0
ゴルフ場利用税交付金	222,000	0.4	226,000	0.4	▲ 4,000	▲ 1.8
自動車取得税交付金	130,000	0.2	116,000	0.2	14,000	12.1
地方特例交付金	90,887	0.1	92,539	0.1	▲ 1,652	▲ 1.8
地方交付税	2,405,000	4.3	2,400,000	3.9	5,000	0.2
交通安全対策特別交付金	24,000	0.0	24,000	0.0	0	0.0
分担金及び負担金	1,760,647	3.1	2,224,339	3.6	▲ 463,692	▲ 20.8
使用料及び手数料	1,003,957	1.8	860,030	1.4	143,927	16.7
国庫支出金	6,751,894	12.1	7,159,449	11.7	▲ 407,555	▲ 5.7
県支出金	2,118,040	3.8	2,135,583	3.5	▲ 17,543	▲ 0.8
財産収入	53,082	0.1	108,682	0.2	▲ 55,600	▲ 51.2
寄附金	3,167	0.0	3,200	0.0	▲ 33	▲ 1.0
繰入金	1,671,474	3.0	2,797,221	4.6	▲ 1,125,747	▲ 40.2
繰越金	800,000	1.4	800,000	1.3	0	0.0
諸収入	2,606,007	4.7	3,005,678	4.9	▲ 399,671	▲ 13.3
市 債	3,741,000	6.7	7,319,900	11.9	▲ 3,578,900	▲ 48.9
歳入合計	56,000,000	100.0	61,300,000	100.0	-5,300,000	▲ 8.6

## ○自主財源・依存財源

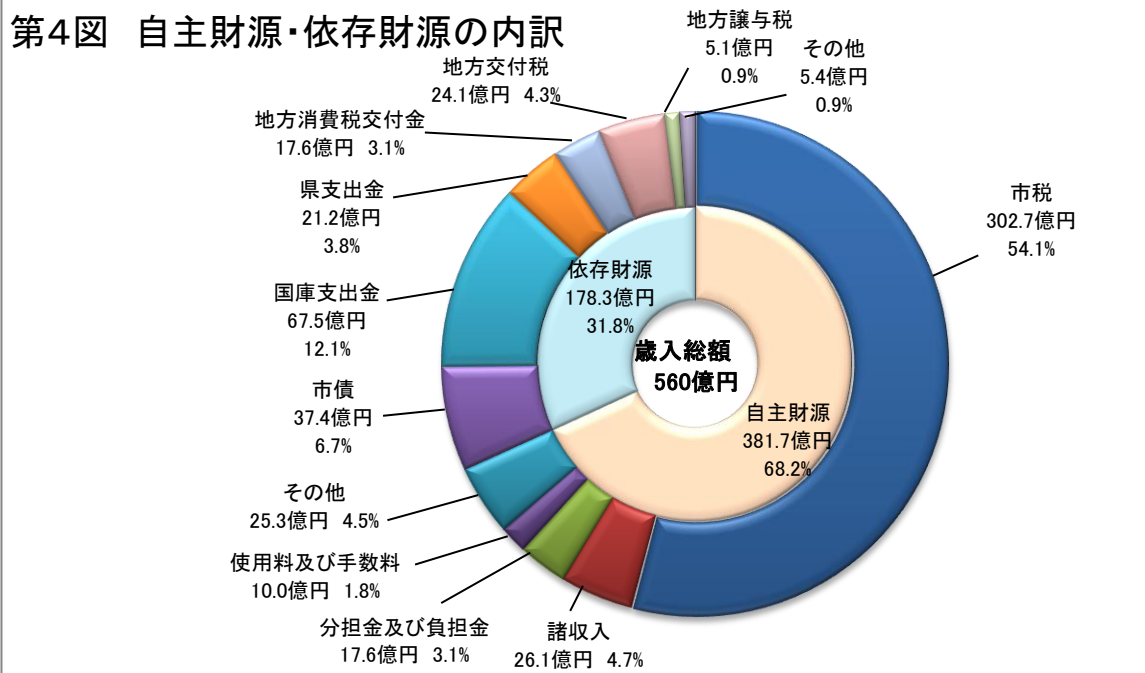
歳入は、「自主財源」と「依存財源」に分類することができます。

自主財源は、市が自主的に収入することができる財源のことで、市税、分担金及び負担金、使用料及び手数料などがあり、今年度は381億7千万円で、前年度と比較すると13億4千万円の減額となり、歳入全体の68.2%を占めています。

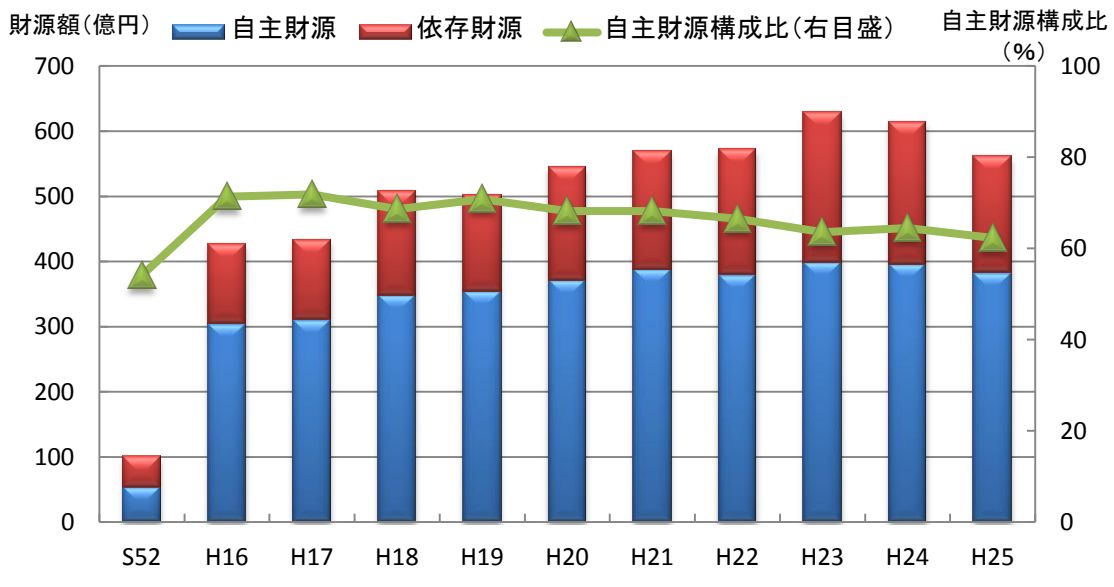
依存財源は、国や県の意思によって定められた額を交付される財源のことで、国・県支出金や地方債などがあり、今年度は178億3千万円で、前年度と比較すると39億6千万円の減額となり、歳入全体の31.8%を占めています。

自主財源が多いほど、行政活動の自主性と安定性を確保できるとされています。

第4図は自主財源・依存財源の内訳、第5図は自主財源・依存財源の推移を示しています。



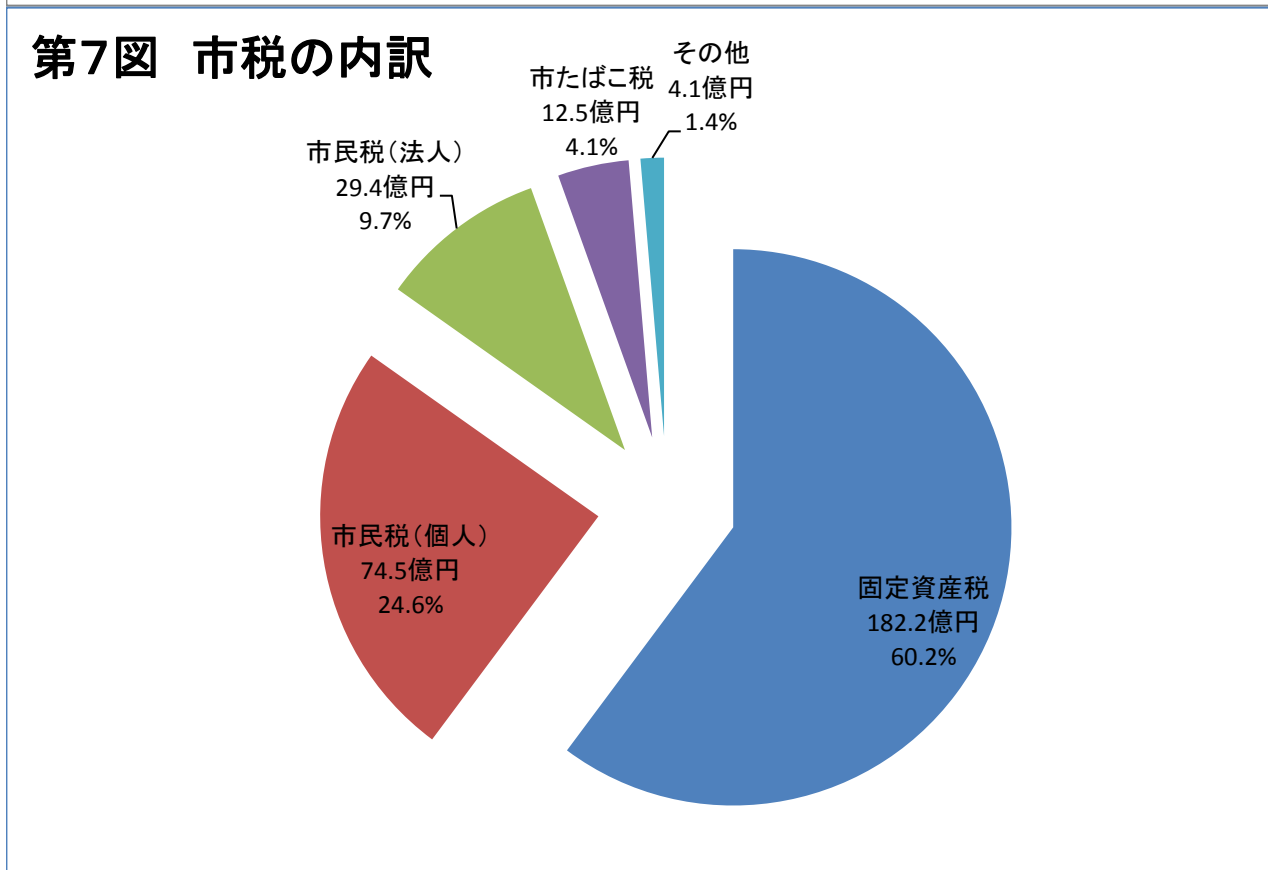
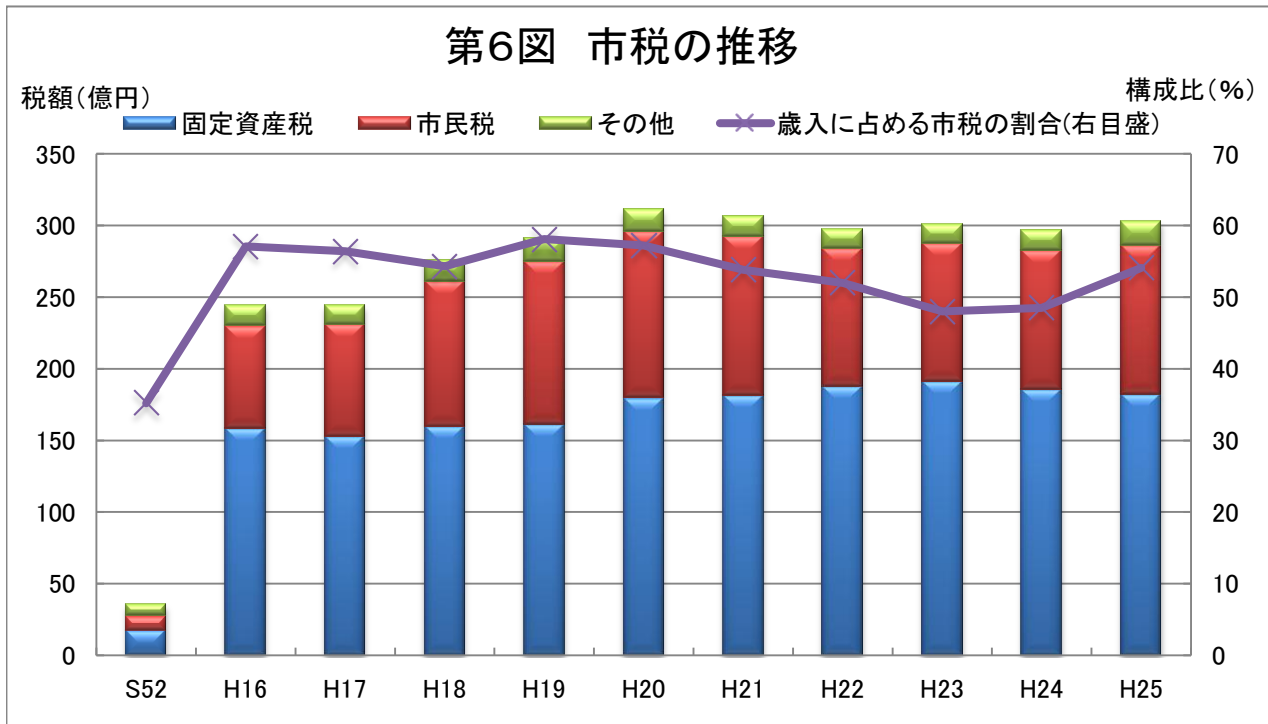
### 第5図 自主財源・依存財源の推移



## ○市税

歳入の根幹をなす市税は、前年度と比較して全体で約5億5747万円（1.9%）の増額となる見込みです。

これは、固定資産税において、3億6,621万円の減が見込まれる一方で、法人市民税が7億803万円増となることなどによるものです。



【第3表 市税前年度比較表】

(単位：千円)

	平成25年度 当初予算額	平成24年度 当初予算額	増減額	増減率 (%)
市 民 税	10,392,617	9,686,178	706,439	7.3
個人	7,448,006	7,449,595	▲ 1,589	0.0
法人	2,944,611	2,236,583	708,028	31.7
固定資産税	18,215,586	18,581,796	▲ 366,210	▲ 2.0
軽自動車税	200,905	190,023	10,882	5.7
市たばこ税	1,246,917	1,046,243	200,674	19.2
鉱 産 税	460	460	0	0.0
特別土地保有税	14,241	14,241	0	0.0
入 湯 税	4,500	1	4,499	449,900.0
都市計画税	195,619	194,437	1,182	0.6
合 計	30,270,845	29,713,379	557,466	1.9

## 【用語解説】

主な市税

名 称	説 明
市 民 税	住民の日常生活に直接結びついた身近な仕事の費用をそれぞれの負担能力に応じて分担し合うという性格の税金です。個人と法人があり、均等の額を負担する均等割とその人の所得金額に応じて負担する所得割（法人の場合は法人税割）から構成されています。
固定資産税	毎年1月1日に土地、家屋、償却資産（これらを総称して「固定資産」といいます。）を所有している人に課される税金で、その固定資産の価格をもとに税額が算定されます。

## ○地方債

地方債は、小中学校建設事業や公園整備事業などの大規模な社会資本整備事業の財源となっています。

前年度との比較では、小学校建設事業、保育園整備事業、観光物産館整備事業などで増額となったものの、公津の杜複合施設整備事業、新清掃工場整備事業、中学校建設事業などで減額となったことにより、全体では約35億7,890万円（48.9%）の減額となりました。

第8図は、地方債の推移を示しています。

