

お出かけしよう

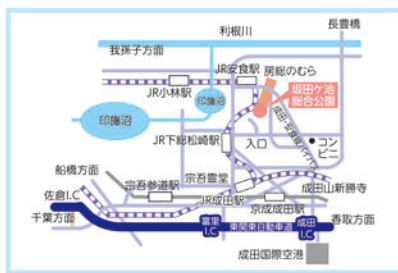
成田市さくらの山 ☎33-3309(空の駅さくら館) 駒井野1338-1

成田国際空港に隣接する駒井野地先の小高い丘に位置し、さくらの木の下で航空機の離着陸を間近で楽しめます。最近ではテレビの撮影で使われることも多く、ちば眺望100景にも選ばれています。敷地内にある「空の駅さくら館」には、地元の野菜や特産品の販売所のほか、お食事処や観光情報コーナー、フライトグッズショップなどがあります。



坂田ヶ池総合公園 ☎29-1161(坂田ヶ池総合公園管理事務所) 大竹1450

成田市の北西に位置し、JR成田線下総松崎駅から北に約1km、主要地方道成田安食線と成田安食線バイパスに挟まれた地点にあり、豊かな自然と水に親しめる市民の憩いの場として整備された公園です。北側に隣接する体験博物館「千葉県立房総のむら」と一体で利用することができます。公園内には、約5haの水面を有する坂田ヶ池を囲むように遊歩道が整備され、散策しながら自然を満喫できるほか、キャンプ場、森の遊び場、ジャンボスライダーなどもあり一日中楽しめます。



栗山公園 ☎20-1562(公園緑地課) 花崎町749-1

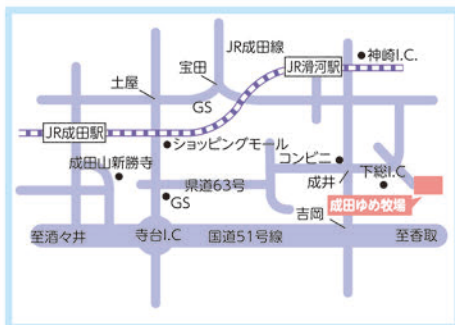

市役所北側の道路をはさんだ反対側にあり、蒸気機関車D51が展示され、毎月の第4日曜日に行われる「ミニSLイベント」は親子連れでにぎわっています(冬期を除く)。

「ミニSLイベント」では、D51の運転台が来園者に開放されるほか、公園内の軌道をミニSLが走行し、乗車して楽しむことができます(無料)。なお、10月に開催される鉄道の日記念イベントでは、駅長の制服(子ども用)を着ての記念撮影、花苗の配布などが行われます。



成田ゆめ牧場 ☎96-1001 名木730-3

併設されているキャンプ場と合わせ、約9万坪=約30万㎡の広さ(東京ドームの約7倍)の敷地面積を持つ観光牧場です。牛やポニーなどの動物とふれあえるほか、トラクター遊覧や牧場グルメなどを楽しむことができます。



下総利根宝船公園 ☎20-1562(公園緑地課) 猿山11-9

下総地区北部の田園地帯にあり、利根川と隣接している公園です。芝生広場を横断する園路は、千葉県から太平洋に流れ出る利根川をイメージし、利根川に架かる主な橋の名前を表示しています。芝生広場中央には成田市を飛び石で型どり、下総地区のしもふさ七福神巡りにちなみ、七福神をモチーフとしたモニュメントを配置しています。芝生広場東側には、宝船をイメージした展望台があり、利根川、筑波山、条件の良い日には富士山まで望むことができます。



成田山公園 ☎22-2111(成田山新勝寺) 成田1

成田山のシンボル・大本堂裏にあり、16万5,000㎡の広さの公園です。公園内は自然の起伏が巧みに取り入れられた遊歩道を散策することができます。園内中央にある文殊の池、竜樹の池、竜智の池の3つの池の周囲は、春はウメに桜、初夏の新緑、秋の紅葉と四季折々の表情を見せます。2月下旬から3月上旬に催される梅まつりや11月中旬から下旬に開催される紅葉まつりが有名です。



MEMO
